



Haushaltsplan der Landeshauptstadt Düsseldorf

für das Rechnungsjahr

1950

I. und II. Teil



St. u. R. G.

605.

Druck von L. Schwann Düsseldorf



Haushaltsplan

der Landeshauptstadt Düsseldorf

für das Rechnungsjahr

1950

I. Teil



| | | | |
|-----------------------|---------------------------|--|-----------|
| Stadtgebiet | | | 15 869 ha |
| Einwohnerzahl: | | | |
| Volkszählungsergebnis | am 17. 5. 1939 | | 535 753 |
| " | am 29. 10. 1946 | | 421 506 |
| " (fortgeschrieben) | am 30. 11. 1949 | | 488 160 |

03
~~fur 2~~
~~h 450~~

ob
8906

~~M. u. R. d. 685~~ (1. Lux.)
2
a 0

LANDES-
UND STADT-
BIBLIOTHEK
DUSSELDORF

030 / 50.4.345

11289

Inhaltsübersicht.

| | |
|-------------------------------------------------------------------|-----|
| Haushaltssatzung | 5 |
| Gesamtplan zum Haushaltsplan | 7 |
| Einzelpläne des ordentlichen Haushaltsplans | 23 |
| 0. Allgemeine Verwaltung | 25 |
| 1. Polizei | 59 |
| 2. Schulwesen | 65 |
| 3. Kultur- und Gemeinschaftspflege | 90 |
| 4. Fürsorgewesen und Jugendhilfe | 116 |
| 5. Gesundheitswesen, Leibesübungen | 144 |
| 6. Bau-, Wohnungs- und Siedlungswesen | 161 |
| 7. Öffentliche Einrichtungen und Wirtschaftsförderung | 189 |
| 8. Wirtschaftliche Unternehmen | 220 |
| 9. Finanz- und Steuerverwaltung | 229 |
| Einzelpläne des außerordentlichen Haushaltsplans | 257 |
| 4. Fürsorgewesen und Jugendhilfe | 258 |
| 6. Bau-, Wohnungs- und Siedlungswesen | 258 |
| 7. Öffentliche Einrichtungen und Wirtschaftsförderung. | 260 |
| 8. Wirtschaftliche Unternehmen | 260 |
| 9. Finanz- und Steuerverwaltung | 260 |
| Sonderhaushaltsplan der Medizinischen Akademie | 265 |
| Sonderhaushaltsplan der Stadtkreis-Polizei | 269 |
| Stichwortverzeichnis | 273 |

Haushaltssatzung der Landeshauptstadt Düsseldorf für das Rechnungsjahr 1950.

Auf Grund der §§ 83 ff der Deutschen Gemeindeordnung in der Neufassung vom 1. April 1946 und des Beschlusses der Stadtverordnetenversammlung am 29. April 1950 wird folgende Satzung erlassen:

§ 1. Der Haushaltsplan für das Rechnungsjahr 1950 wird

im ordentlichen Haushaltsplan

| | |
|-------------------------------|----------------|
| in der Einnahme auf | 122 500 405 DM |
| in der Ausgabe auf | 122 500 405 „ |

und im außerordentlichen Haushaltsplan

| | |
|-------------------------------|---------------|
| in der Einnahme auf | 55 448 000 DM |
| in der Ausgabe auf | 55 448 000 „ |

festgesetzt.

§ 2. Die Steuersätze (Hebesätze) für die Gemeindesteuern, die für jedes Rechnungsjahr neu festzusetzen sind, werden wie folgt festgesetzt:

1. Grundsteuer

| | |
|---------------------------------------------------------------|--------------------|
| a) für die land- und forstwirtschaftlichen Betriebe | Hebesatz 120 v. H. |
| b) für die Grundstücke | Hebesatz 250 v. H. |

2. Gewerbesteuer

| | |
|-------------------------------------------------------------|--------------------|
| a) nach dem Gewerbeertrage und dem Gewerbekapital | Hebesatz 240 v. H. |
| b) Lohnsummensteuer | Hebesatz 960 v. H. |

3. Zweigstellensteuer

| | |
|-------------------------------------------------------------|---------------------|
| a) nach dem Gewerbeertrage und dem Gewerbekapital | Hebesatz 312 v. H. |
| b) Lohnsummensteuer | Hebesatz 1248 v. H. |

§ 3. Der Höchstbetrag der Kassenkredite, die im laufenden Rechnungsjahr zur Aufrechterhaltung des Betriebes in Anspruch genommen werden dürfen, wird wie folgt festgesetzt:

| | |
|----------------------------------------|--------------|
| für die Gemeindekasse | 5 000 000 DM |
| für die Kasse der Stadtwerke | 850 000 „ |

§ 4. Der Gesamtbetrag der Darlehen, die zur Bestreitung von Ausgaben des außerordentlichen Haushaltsplans bestimmt sind, wird auf 28 272 714 DM festgesetzt. Er soll nach dem Haushaltsplan für folgende Zwecke verwendet werden:

| | |
|------------------------------------------------------------------------------------------|-------------|
| 1. Oberkasseler Rheinbrücke | 400 000 DM |
| 2. Bau einer Vorschaltanlage bei den Stadtwerken | 4 500 000 „ |
| 3. Theaterneubau | 2 500 000 „ |
| 4. Wiederherstellung der Neußer Brücke | 5 297 714 „ |
| 5. Förderung des sozialen Wohnungsbaues | 4 000 000 „ |
| 6. Großkläranlage Ilverich | 500 000 „ |
| 7. Neubau von Volksschulen | 2 000 000 „ |
| 8. Wiederaufbau des Institutgebäudes für Pathologie, Hygiene und Pharmakologie | 2 000 000 „ |
| 9. Straßen-Bauvorhaben | 2 500 000 „ |
| 10. Instandsetzungen in den Badeanstalten | 375 000 „ |
| 11. Wiederherstellung der Stoffeler Friedhofskapelle | 100 000 „ |
| 12. Beschaffung von Mülltonnen und Müllwagen | 400 000 „ |
| 13. Freilegung | 1 500 000 „ |
| 14. Altersheim 1. Rate | 700 000 „ |
| 15. Ausbau der Maschinenhalle | 1 500 000 „ |

Im Auftrage des Rats der Landeshauptstadt

Gockeln
Oberbürgermeister

Glock
Bürgermeister

**Gesamtplan
zum Haushaltsplan**

| Nr. des Abschnitts und Unterabschnitts | Namentliche Bezeichnung des Einzelplans, des Abschnitts und des Unterabschnitts | Gesamt-einnahmen nach dem Haushaltsplan 1935 | Reineinnahmen | | | Gesamt-ausgaben nach dem Haushaltsplan 1935 | Reinausgaben | | | | Zuschußbedarf oder Überschuß | | | | | | | | |
|-----------------------------------------|------------------------------------------------------------------------------------------------------------------------------------------|----------------------------------------------|-----------------------------|------------|------------------------|---------------------------------------------|-----------------------------|-----------------------------|------------------------|-----------------------------|------------------------------|-----------------------------|------------|------------------------|------------|-----------|------------|-----------|------------|
| | | | nach dem Haushaltsplan 1935 | | nach der Rechnung 1948 | | nach dem Haushaltsplan 1935 | nach dem Haushaltsplan 1949 | nach der Rechnung 1948 | nach dem Haushaltsplan 1935 | | nach dem Haushaltsplan 1949 | | nach der Rechnung 1948 | | | | | |
| | | | DM | RM | DM | | | | | DM | DM | DM | DM | DM | DM | DM | DM | DM | DM |
| 9. Finanz- und Steuerverwaltung. | | | | | | | | | | | | | | | | | | | |
| 90 | Finanzverwaltung: | | | | | | | | | | | | | | | | | | |
| 900 | Allgemeine Finanzverwaltung | 21.139 | 5.339 | 5.339 | 2.748 | 79 25 | 179.700 | 183.960 | 172.600 | 131.967 | 35.144 | 168.620 | — | 167.239 | — | 126.439 | — | 1.229 | |
| 901 | Steuerverwaltung | 77.660 | 15.290 | 12.430 | 23.233 | 7 10 | 590.920 | 518.500 | 316.728 | 243.373 | 85.077 | 503.330 | — | 304.248 | — | 215.040 | — | 80.104 | |
| 902 | Kassenverwaltung | 143.620 | 66.250 | 77.000 | 42.601 | 7 43 | 1.347.070 | 1.065.200 | 103.288 | 640.741 | 231.289 | 998.950 | — | 855.398 | — | 608.140 | — | 223.776 | |
| 903 | Verwaltung des Allgemeinen Grundvermögens | 29.020 | 300 | 300 | 118 | 1 42 | 267.435 | 488.715 | 412.435 | 335.097 | 35.591 | 488.415 | — | 412.195 | — | 334.972 | — | 94.065 | |
| | Summe des Abschnitts 90: | 296.439 | 87.179 | 96.029 | 73.797 | 56 22 | 2.423.675 | 2.336.415 | 1.925.151 | 1.850.168 | 403.061 | 2.149.945 | — | 1.739.161 | — | 1.276.771 | — | 507.965 | |
| 91 | Allgemeines Kapitalvermögen u. nichtaufteilbarer Schuldendienst sowie Rücklagen, soweit nicht bei anderen Einzelplänen zu veranschlagen: | | | | | | | | | | | | | | | | | | |
| 910 | Allgemeines Kapitalvermögen | 21.878 | 21.878 | 15.035 | 18.577 | — | 175.155 | 175.355 | 177.596 | 174.673 | — | 155.277 | — | 150.181 | — | 150.096 | — | — | |
| 911 | Hypothekenverwaltung | 101.630 | 121.170 | 100.382 | 91.687 | 60 11 | 331.639 | 131.170 | 100.380 | 91.467 | 98.900 | — | — | — | — | — | — | 28.847 | |
| 912 | Allgemeine Rücklagen | 24.299 | 24.299 | 11.111 | — | — | 189.261 | 199.260 | 192.606 | 13.173 | — | 174.264 | — | 121.490 | — | 13.173 | — | — | |
| 913 | Nichtaufteilbarer Schuldendienst und nichtaufteilbare Zins-einnahmen | 68.000 | 68.000 | 51.000 | 21.574 | — | 181.741 | 181.741 | 173.101 | 87.923 | 428 | 81.741 | — | 129.101 | — | 16.347 | — | 498 | |
| | Summe des Abschnitts 91: | 405.807 | 236.047 | 187.146 | 131.839 | 60 11 | 875.918 | 445.439 | 643.923 | 317.256 | 99.448 | 409.412 | — | 480.771 | — | 195.616 | — | 29.335 | |
| 920 | Allgemeines Grundvermögen | 4.400.157 | 4.293.959 | 3.388.292 | 2.555.111 | 1.229 64 | 3.831.621 | 3.740.265 | 3.708.197 | 2.388.571 | 539.799 | — | 538.538 | — | 30.090 | — | 106.245 | — | 710.845 |
| 93 | Sondervermögen: | | | | | | | | | | | | | | | | | | |
| 930 | Allgemeine Stiftungen | 353 | 353 | 425 | 291 | — | 12.670 | 12.670 | 12.668 | 8.217 | 13.575 | 12.317 | — | 12.243 | — | 8.226 | — | 18.875 | |
| 931 | Wilhelm-Schlifer-Stiftung | 5.190 | 4.930 | 2.925 | 2.096 | 3 04 | 6.480 | 4.930 | 2.925 | 2.096 | 2.049 | — | — | — | — | — | — | — | |
| 932 | Aderasche Wohnungsstiftung | 150.186 | 150.186 | 146.052 | 116.796 | 65 50 | 120.158 | 150.186 | 146.052 | 116.796 | 65.506 | — | — | — | — | — | — | — | |
| 933 | Ledigenheim | 89.021 | 62.904 | 58.411 | 35.419 | 14 22 | 96.024 | 89.907 | 82.311 | 46.302 | 15.238 | 27.003 | — | 23.000 | — | 12.658 | — | 15.890 | |
| 934 | Gemeindlicher Wohnungsbaufonds | 940.000 | 249.000 | 287.300 | 248.627 | 23 28 | 240.000 | 249.000 | 287.300 | 248.627 | 87.470 | — | — | — | — | — | — | — | |
| 935 | Staatlicher Wohnungsfürsorgefonds | 15.280 | 15.280 | 15.280 | 14.621 | 7 23 | 15.280 | 15.280 | 15.280 | 14.621 | 6.678 | — | — | — | — | — | — | — | |
| 936 | Landesübergangsbeträgen | 607.600 | 607.600 | 73.800 | 1.043 | — | 607.600 | 607.600 | 73.800 | 1.043 | — | — | — | — | — | — | — | — | |
| 937 | Umstellungsgrundschulden | 1.715.500 | 1.715.500 | 1.628.600 | 1.344.268 | — | 1.715.500 | 1.715.500 | 1.628.600 | 1.344.268 | — | — | — | — | — | — | — | — | |
| | Summe des Abschnitts 93: | 2.831.480 | 2.296.813 | 2.352.633 | 1.850.801 | 128 54 | 2.842.800 | 2.328.133 | 2.288.796 | 1.880.710 | 192.206 | 29.320 | — | 36.143 | — | 29.909 | — | 84.194 | |
| 940 | Steuern und steuerähnliche Einnahmen | 55.909.674 | 75.909.674 | 62.692.878 | 30.549.019 | 24.226 40 | 165.000 | 165.000 | 230.000 | 205.324 | — | — | 55.744.674 | — | 52.452.878 | — | 33.445.334 | — | 24.226.450 |
| 950 | Beträgen des Landes ohne besondere Zweckbestimmung | — | — | 5.693.637 | 7.783.202 | — | — | — | — | — | — | — | — | — | — | — | — | — | |
| 960 | Provincialumlage | — | — | — | — | — | 2.010.158 | 2.010.158 | 2.060.249 | 1.618.356 | 607.767 | 2.010.158 | — | 2.090.249 | — | 1.618.356 | — | 607.767 | |
| 970 | Abwicklung der Vorjahre | — | — | — | 742.431 | — | — | — | — | — | — | — | — | — | — | — | — | — | |
| 980 | Verstärkungsmittel | — | — | — | — | — | — | — | — | — | — | — | — | — | — | — | — | — | |
| | Summe des Einzelplans 9: | 63.821.245 | 83.223.633 | 64.766.228 | 46.724.999 | 32.821 27 | 62.941.873 | 61.632.358 | 62.272.351 | 4.629.263 | 2.219.864 | 4.699.125 | 56.294.519 | 6.203.232 | 54.126.219 | 2.191.428 | 42.167.067 | 1.595.822 | 25.699.999 |

Wiederholung (Zusammenstellung der Einzelpläne)

| Nr. des Einzelplans | Namentliche Bezeichnung des Einzelplans | Reineinnahmen | | | | | Gesamtausgaben nach dem Haushaltsplan 1950 DM | Reinausgaben | | | | Zuschußbedarf oder Überschuß | | | | | | | | |
|------------------------------------------------------|----------------------------------------------------|-----------------------------------|-----------------------------------|------------------------------|------------------------------|------------------------------|--------------------------------------------------|-----------------------------------|-----------------------------------|------------------------------|------------------------------|------------------------------|-------------------|-----------------------------|-------------------|------------------------|-------------------|---------------------|-------------------|-------------------|
| | | nach dem Haushaltsplan 1950 DM | nach dem Haushaltsplan 1950 DM | nach der Rechnung 1949 DM | nach der Rechnung 1948 DM | nach der Rechnung 1948 DM | | nach dem Haushaltsplan 1950 DM | nach dem Haushaltsplan 1949 DM | nach der Rechnung 1948 DM | nach der Rechnung 1948 DM | nach dem Haushaltsplan 1949 | | nach dem Haushaltsplan 1948 | | nach der Rechnung 1948 | | | | |
| | | | | | | | | | | | | Zuschußbedarf DM | Überschuß DM | Zuschußbedarf DM | Überschuß DM | Zuschußbedarf DM | Überschuß DM | Zuschußbedarf DM | Überschuß DM | |
| Ordentlicher Haushaltsplan | | | | | | | | | | | | | | | | | | | | |
| 0 | Allgemeine Verwaltung | 2 192 271 | 1 764 912 | 2 306 535 | 2 227 900 | 1 576 780 | 9 778 989 | 9 551 324 | 10 225 682 | 8 458 744 | 4 374 223 | 7 588 912 | 2 500 | 7 971 524 | 2 500 | 5 635 154 | 14 249 | 2 295 645 | 400 202 | |
| 1 | Polizei | 942 997 | 656 200 | 6 900 340 | 3 281 488 | 1 450 409 | 6 350 060 | 6 373 965 | 10 210 500 | 6 564 766 | 2 069 834 | 5 217 705 | — | 5 210 469 | — | 3 279 207 | — | 679 242 | 54 927 | |
| 2 | Schulwesen | 2 971 900 | 2 821 240 | 2 451 612 | 1 949 109 | 764 556 | 12 204 907 | 11 263 487 | 11 697 560 | 7 789 711 | 2 864 667 | 9 232 241 | — | 9 022 946 | — | 5 847 295 | 1 836 | 1 631 042 | 40 234 | |
| 3 | Kultur- und Gemeinschaftspflege | 2 297 778 | 2 858 180 | 2 975 289 | 2 240 188 | 2 552 708 | 8 391 736 | 7 992 101 | 7 462 740 | 5 470 190 | 2 822 456 | 5 099 941 | — | 4 497 366 | — | 2 129 005 | — | 1 731 290 | 1 461 511 | |
| 4 | Pfirsorgewesen und Jugendhilfe | 14 022 822 | 15 128 577 | 12 924 818 | 6 169 576 | 2 734 440 | 26 028 229 | 26 164 264 | 26 222 422 | 14 296 422 | 5 006 588 | 12 027 901 | 1 294 | 13 244 219 | 15 294 | 8 262 793 | 21 922 | 2 226 124 | 229 010 | |
| 5 | Gesundheitswesen, Leibesübungen | 9 100 625 | 6 724 233 | 7 431 641 | 5 454 193 | 2 928 228 | 11 661 900 | 11 295 515 | 10 121 126 | 7 069 540 | 1 843 005 | 2 242 915 | 1 226 | 2 219 279 | — | 1 575 869 | — | 129 564 | 229 292 | |
| 6 | Bau-, Wohnungs- und Siedlungswesen | 10 226 900 | 10 120 013 | 9 628 202 | 7 112 471 | 22 212 424 | 18 269 200 | 18 222 251 | 19 264 223 | 15 814 928 | 9 222 042 | 12 546 254 | 5 694 614 | 24 171 201 | 4 782 829 | 16 117 948 | 4 422 428 | 2 577 797 | 2 626 129 | |
| 7 | Öffentliche Einrichtungen und Wirtschaftsförderung | 14 963 127 | 12 079 764 | 9 801 842 | 7 013 422 | 4 262 212 | 22 028 181 | 19 142 712 | 15 962 264 | 11 211 498 | 2 329 524 | 7 172 024 | 107 926 | 6 147 424 | 27 100 | 4 291 629 | 92 628 | 947 829 | 1 290 736 | |
| 8 | Wirtschaftliche Unternehmen | 6 254 517 | 6 294 517 | 6 894 266 | 2 629 266 | 101 914 | 642 202 | 642 202 | 528 202 | 409 202 | 104 000 | 127 012 | 6 422 228 | 104 256 | 6 422 074 | 144 179 | 2 264 529 | 54 422 | 12 200 | |
| 9 | Finanz- und Steuerverwaltung | 63 671 246 | 63 322 023 | 64 795 226 | 44 724 940 | 25 621 122 | 22 121 122 | 11 622 222 | 11 778 222 | 7 422 222 | 2 222 222 | 4 222 222 | 26 222 222 | 6 222 222 | 26 222 222 | 26 222 222 | 26 222 222 | 26 222 222 | 26 222 222 | |
| Gesamtsumme des ordentlichen Haushaltsplanes: | | 125 284 664 | 122 268 462 | 124 222 222 | 82 222 222 | 22 422 222 | 225 222 222 | 222 222 222 | 224 222 222 | 152 222 222 | 22 222 222 | 62 222 222 | 62 222 222 | 71 222 222 | 11 222 222 | 21 222 222 | 42 222 222 | 22 222 222 | 22 222 222 | 24 222 222 |
| Darunter: | | | | | | | | | | | | | | | | | | | | |
| Kriegsfolgekosten des Pfirsorgewesens Abschnitt 44 | | 2 122 222 | 2 122 222 | 2 022 222 | 4 042 222 | 1 422 222 | 4 222 222 | 4 222 222 | 4 222 222 | 5 222 222 | 1 222 222 | 2 222 222 | — | 1 222 222 | — | 1 222 222 | — | 222 222 | — | |
| Kosten nach dem Soforthilfegesetz Abschnitt 48 | | 7 222 222 | 7 222 222 | 2 222 222 | — | — | 7 222 222 | 7 222 222 | 3 222 222 | — | — | 222 222 | — | 222 222 | — | — | — | — | — | |
| Beseitigung von Kriegsschäden Abschnitt 67 | | 7 222 222 | 7 222 222 | 6 222 222 | 6 012 222 | 11 212 222 | 11 222 222 | 11 222 222 | 12 222 222 | 12 222 222 | 7 222 222 | 9 222 222 | 5 222 222 | 10 222 222 | 6 222 222 | 12 222 222 | 4 222 222 | 222 222 | 2 222 222 | |
| | | 110 666 400 | 104 222 222 | 102 222 222 | 12 222 222 | 22 222 222 | 222 222 222 | 222 222 222 | 224 222 222 | 152 222 222 | 22 222 222 | 62 222 222 | 62 222 222 | 71 222 222 | 11 222 222 | 21 222 222 | 42 222 222 | 22 222 222 | 22 222 222 | 24 222 222 |

Außerordentlicher Haushaltsplan

| Nr. des Einzelplans | Namentliche Bezeichnung des Einzelplans | Ansatz 1950 DM | Davon | | | | | Nr. des Einzelplans | Namentliche Bezeichnung des Einzelplans | Ansatz 1950 DM | Davon | | | | |
|-----------------------------------|----------------------------------------------------|-------------------|-----------------------|-----------------------|---------------------------|---------------------------------------------------------|-----------------------------------------|----------------------------------------------------|-----------------------------------------|-------------------|-----------------------|-----------------------|---------------------------|---------------------------------------------------------|-----------------------------------------|
| | | | Außere Darlehen DM | Innere Darlehen DM | Rücklagen-entnahmen DM | Anteilsbeträge aus dem ordentlichen Haushaltsplan DM | andere außerordentliche Einnahmen DM | | | | Außere Darlehen DM | Innere Darlehen DM | Rücklagen-entnahmen DM | Anteilsbeträge aus dem ordentlichen Haushaltsplan DM | andere außerordentliche Einnahmen DM |
| Einnahmen | | | | | | | | | | | | | | | |
| 4 | Pfirsorgewesen und Jugendhilfe | 700 000 | 700 000 | — | — | — | 4 | Pfirsorgewesen und Jugendhilfe | 700 000 | 700 000 | — | — | — | | |
| 6 | Bau-, Wohnungs- und Siedlungswesen | 40 228 000 | 22 197 714 | — | — | 27 130 286 | 6 | Bau-, Wohnungs- und Siedlungswesen | 40 228 000 | 22 197 714 | — | — | 27 130 286 | | |
| 7 | Öffentliche Einrichtungen und Wirtschaftsförderung | 875 000 | 875 000 | — | — | — | 7 | Öffentliche Einrichtungen und Wirtschaftsförderung | 875 000 | 875 000 | — | — | — | | |
| 8 | Wirtschaftliche Unternehmen | 4 200 000 | 4 200 000 | — | — | — | 8 | Wirtschaftliche Unternehmen | 4 200 000 | 4 200 000 | — | — | — | | |
| 9 | Finanz- und Steuerverwaltung | 45 000 | — | — | — | 45 000 | 9 | Finanz- und Steuerverwaltung | 45 000 | — | — | — | 45 000 | | |
| Gesamt- und Reineinnahmen: | | 55 448 000 | 28 272 714 | — | — | 27 175 286 | Gesamt- und Reinausgaben: | | 55 448 000 | 28 272 000 | — | — | 27 175 286 | | |
| Gesamt- und Reineinnahmen: | | 55 448 000 | 28 272 000 | — | — | 27 175 286 | Gesamt- und Reineinnahmen: | | 55 448 000 | 28 272 000 | — | — | 27 175 286 | | |
| | | | | | | | Gleicht sich aus: | | | | | | | | |



**Einzelpläne
des
ordentlichen
Haushaltsplans**

Nr.
H
ha
ste

00

000

000

000

000

000

000

000

000

000

000

000

000

000

000

000

000



0. Allgemeine Verwaltung.

| Nr. der Haushaltsstelle | Namentliche Bezeichnung der Haushaltsstelle | Ansatz 1950 DM | Ansatz 1949 DM | Rechnung 1948 DM | Rechnung 1948 R.M. | Erläuterungen |
|--------------------------------------------------------------------|--------------------------------------------------------------------------------------------------------------------------|-------------------|-------------------|---------------------|-----------------------|--------------------------------------------------------------------------------------------------------------------------------------------------------------------------------------------------------------------------------------------------------------------------------------------------------------------------------------------------------------------------------------------------|
| 000 Hauptverwaltung und Verwaltungsstellen in den Vororten. | | | | | | Verfügungsberechtigt: Amt 10 |
| <u>Einnahmen.</u> | | | | | | |
| Fortdauernde Einnahmen. | | | | | | |
| 1. Gebühren und Beiträge. | | | | | | |
| 000 10 | Verwaltungs- und Anerkennungsgebühren | 10 | 10 | — | — | |
| 000 11 | Verwaltungskostenbeiträge | 111 574 | 110 207 | 81 860 | 27 287 | Zu Nr. 000 11: Darunter von Haus- haltsstellen 714 39 7 590 DM 715 39 11 660 DM 730 34 6 765 DM 731 34 3 355 DM 732 34 1 760 DM 733 34 5 050 DM 740 34 3 927 DM |
| 3. Andere Einnahmen aus dem Betriebe. | | | | | | |
| 000 30 | Erstattung und Ersatzleistung von Postgebühren | 31 750 | 34 000 | 14 487 | 4 484 | Zu Nr. 000 30: Darunter von Haus- haltsstellen 0204 15 150 DM 0207 13 3 600 DM 0208 33 2 000 DM 0209 11 5 000 DM 0210 15 3 700 DM 480 12 15 000 DM 641 37 2 000 DM 902 11 200 DM |
| 000 31 | Straßenbahndienstfahrten | | | | | |
| 000 310 | Kostenanteil der Beamten usw. für die private Mitbenutzung der Straßenbahndienstfahrkarten | 32 500 | 30 000 | 22 462 | 5 690 | |
| 000 311 | Erstattung von Kosten für Straßenbahndienstfahrten | 10 140 | 11 245 | 9 714 | 2 565 | |
| 000 33 | Vergütungen für die Einziehung von Lebensversicherungsbeiträgen | 1 500 | 1 200 | — | 1 242 | Zu Nr. 000 31 1: Von Haushaltsstellen 002 12 75 DM 005 33 15 DM 007 33 180 DM 0202 33 180 DM 0204 15 100 DM 0207 12 300 DM 0208 33 620 DM 0209 15 120 DM 0210 15 120 DM 110 31 1 450 DM 112 34 1 140 DM 480 12 200 DM 641 38 200 DM 714 38 1 100 DM 715 39 2 260 DM 730 34 150 DM 733 34 180 DM 902 13 100 DM 903 13 1 650 DM |
| 000 35 | Vergütungen für die Einziehung von Beiträgen für Gewerkschaften und Kranken-, Sterbegeld- usw. -Versicherungen | 4 800 | 4 400 | 3 291 | 925 | |
| 000 36 | Ersatzleistung von Prozeßkosten | 50 | 50 | — | 8 | |
| 000 37 | Ersatzleistung von veruntreuten Dienstgeldern | 500 | 500 | 256 | 330 | |
| 000 38 | Ersatzleistung von Fernspreckgebühren | 1 000 | 1 000 | 1 054 | 247 | |
| 000 39 | Ersatzleistung von Beiträgen zur Sozialversicherung | 10 940 | 4 700 | 1 019 | 216 | |
| 5. Zinsen. | | | | | | |
| 000 50 | Zinsertrag der Stiftung zu Unterstützungen an Gemeindebeamte und Hinterbliebene von Gemeindebeamten | 31 | 28 | 26 | — | |
| 000 51 | Zinsertrag der Hugo-Beckers-Stiftung | 13 | 20 | 10 | — | Zu Nr. 000 50: Mehreinnahmen wachsen den Ausgaben bei Nr. 000 31 zu. |
| 7. Sonstige Einnahmen. | | | | | | |
| 000 70 | Ersatzleistung von Aufwendungen für Wohnraumbeschaffung | 25 000 | — | — | — | Zu Nr. 000 51: Mehreinnahmen wachsen den Ausgaben bei Nr. 000 31 zu. |
| 000 71 | Vermischte Einnahmen | 300 | 300 | 471 | 150 | |
| — | Weggefallene Nummern | — | — | 50 693 | 73 452 | |
| Gesamteinnahmen: | | 230 108 | 197 660 | 185 343 | 116 596 | |
| Darunter Erstattungen: | | 81 907 | 82 835 | 52 252 | 16 449 | |
| Reineinnahmen: | | 148 201 | 114 825 | 133 091 | 100 147 | |

0. Allgemeine Verwaltung.

| Nr. der Haushaltsstelle | Namentliche Bezeichnung der Haushaltsstelle | Ansatz 1950 DM | Ansatz 1949 DM | Rechnung 1948 DM | Rechnung 1948 R.M. | Erläuterungen |
|--------------------------------------------|---------------------------------------------------------------------------------------------------------------|-------------------|-------------------|---------------------|-----------------------|---------------------------------------------------------------|
| Ausgaben. | | | | | | |
| Fortdauernde Ausgaben. | | | | | | |
| 0. Persönliche Verwaltungsausgaben. | | | | | | |
| 000 00 | Dienstbezüge der planmäßigen Beamten . . . | 574 010 | 448 090 | 262 228 | 84 013 | |
| 000 01 | Dienstbezüge der außerplanmäßigen Beamten, der Beamtenanwärter und der ehrenamtlich tätigen Beamten | 21 000 | 48 220 | 20 159 | 4 616 | |
| 000 02 | Versorgungsaufwand für Beamte und deren Hinterbliebene | 274 590 | 211 700 | 153 057 | 46 187 | |
| 000 03 | Vergütungen der Angestellten | 1 079 960 | 505 400 | 368 768 | 139 767 | |
| 000 04 | Versorgungsaufwand für Angestellte und deren Hinterbliebene | 94 280 | 38 320 | 33 053 | 12 445 | |
| 000 06 | Löhne der Arbeiter | 61 410 | 59 210 | 26 368 | 1 453 | |
| 000 07 | Versorgungsaufwand für Arbeiter und deren Hinterbliebene | 6 080 | 5 510 | 4 010 | 218 | |
| 1. Sächliche Verwaltungsausgaben. | | | | | | |
| 000 10 | Ausgaben laut Sammelnachweis: | | | | | |
| 000 100 | Nr. 4 Geschäftsbedürfnisse | 47 250 | 58 730 | 46 250 | 12 230 | |
| 000 101 | Nr. 5 Schadenversicherungsbeiträge | 1 550 | 680 | 1 138 | — | |
| 000 102 | Nr. 6 Unterhaltung der Gebäude und des Inventars | 13 450 | 10 500 | 9 984 | 2 047 | |
| 000 104 | Nr. 8 Kraftfahrzeuge | 55 725 | 59 750 | 101 612 | 19 762 | |
| 000 105 | Nr. 9 Beschaffung von Büromaschinen und Fernsprecheinrichtungen | 79 690 | 52 030 | 9 808 | — | |
| 000 106 | Nr. 10 Beschaffung von Inventar | 5 000 | 13 500 | 8 525 | 35 | |
| 000 11 | Postgebühren | 98 500 | 102 000 | 65 000 | 22 259 | |
| 000 13 | Straßenbahndienstfahrten | 77 400 | 76 000 | 55 769 | 14 861 | |
| 000 14 | Prozeßkosten | 5 000 | 5 000 | 15 | 59 | |
| 000 15 | Ersatzbeschaffung und Unterhaltung von Dienstfahrrädern | 3 000 | 3 000 | 1 196 | 338 | |
| 000 16 | Sonstige sächliche Verwaltungsausgaben . . . | 11 700 | 10 150 | 4 205 | 414 | Zu Nr. 000 16: Darunter 51 031 Haushaltsstelle 4 000 |
| 3. Sächliche Zweckausgaben. | | | | | | |
| 000 31 | Verwendung der Stiftungserträge | 44 | 48 | 36 | — | |
| 000 32 | Ehrungen und Kosten feierlicher Anlässe . . | 6 000 | 9 000 | 6 544 | 8 695 | Zu Nr. 000 31: Siehe Nrn. 000 50 000 51 der Einnahmen |
| 000 33 | Ehrenbegräbnisse und Unterhaltung der Ehrengräber | 1 491 | 1 380 | — | — | Zu Nr. 000 33: An Haushaltsstelle 750 33 |
| 6. Sonstige Ausgaben. | | | | | | |
| 000 60 | Steuern und Abgaben | 450 | 450 | 119 | 9 | |
| 000 61 | Für Arbeiten zur Vereinfachung und Verbilligung der Verwaltung | 6 000 | 5 082 | 4 410 | — | |
| Summe der fortdauernden Ausgaben: | | 2 523 580 | 1 723 750 | 1 182 254 | 369 408 | |
| Einmalige Ausgaben. | | | | | | |
| 000 80 | Wohnungshilfe für die Belegschaft der Stadtverwaltung (Zuschüsse und Darlehn) | 50 000 | 150 000 | — | — | |
| Summe der einmaligen Ausgaben: | | 50 000 | 150 000 | — | — | |
| — | Weggefallene Nummern | — | — | 1 100 | 1 532 972 | |
| Gesamtausgaben: | | 2 573 580 | 1 873 750 | 1 183 354 | 1 902 380 | |
| Darunter Erstattungen: | | 81 907 | 82 835 | 52 252 | 16 449 | |
| Reinausgaben: | | 2 491 673 | 1 790 915 | 1 131 102 | 1 885 931 | |
| Reineinnahmen: | | 148 201 | 114 825 | 133 091 | 100 147 | |
| Zuschußbedarf: | | 2 343 472 | 1 676 090 | 998 011 | 1 785 784 | |

0. Allgemeine Verwaltung.

| Nr. der Haushaltsstelle | Namentliche Bezeichnung der Haushaltsstelle | Ansatz 1950 DM | Ansatz 1949 DM | Rechnung 1948 DM | Rechnung 1948 RM | Erläuterungen |
|---------------------------------------|--------------------------------------------------------------------------------------------------------------|-------------------|-------------------|---------------------|---------------------|-------------------------------------------------------------------------------------------------------------------------------------------------------------------------------------------------------------------------------------------------------------------------------------------------------------------------------------------------------------------------------------------------------------------------|
| 001 Bürodienstgebäude. | | | | | | Verfügungsberechtigt: Amt 10. |
| <u>Einnahmen.</u> | | | | | | |
| Fortdauernde Einnahmen. | | | | | | |
| 2. Miete, Pacht. | | | | | | |
| 001 20 | Von anderen Unterabschnitten: Mieten, Pachten, Heizungs-, Reinigungs- und Beleuchtungskosten | 82 115 | 132 523 | 97 320 | 37 813 | Zu Nr. 001 20: Von Haushaltsstellen 002 11 7 150 DM 004 31 940 DM 005 31 1 570 DM 007 31 5 090 DM 008 32 1 800 DM 0204 11 175 DM 0207 11 8 320 DM 0209 12 2 305 DM 0210 11 1 800 DM 112 33 16 020 DM 255 31 1 500 DM 270 31 3 600 DM 330 31 9 200 DM 351 31 3 380 DM 480 11 6 200 DM 641 31 2 700 DM 715 39 4 000 DM 902 14 1 800 DM 911 10 4 565 DM |
| 001 21 | Von anderen für desgleichen | 26 847 | 28 870 | 24 174 | 9 310 | |
| 3. Andere Einnahmen aus dem Betriebe. | | | | | | |
| 001 30 | Ruhegeldbeiträge der Arbeiter | 1 180 | 1 250 | 900 | 275 | |
| 7. Sonstige Einnahmen. | | | | | | |
| 001 70 | Vermischte Einnahmen | 300 | 100 | — | 6 826 | |
| — | Weggefallene Nummern | — | — | 2 724 | — | |
| | Gesamteinnahmen: | 110 442 | 162 743 | 125 118 | 54 224 | |
| | Darunter Erstattungen: | 82 115 | 132 523 | 97 320 | 37 813 | |
| | Reineinnahmen: | 28 327 | 30 220 | 27 798 | 16 411 | |
| <u>Ausgaben.</u> | | | | | | |
| Fortdauernde Ausgaben. | | | | | | |
| 0. Persönliche Verwaltungsausgaben. | | | | | | |
| 001 00 | Dienstbezüge der planmäßigen Beamten | 1 840 | 1 400 | 1 300 | 445 | |
| 001 02 | Versorgungsaufwand für Beamte und deren Hinterbliebene | — | 660 | 745 | 245 | |
| 001 03 | Vergütungen der Angestellten | 5 720 | 6 540 | 2 096 | 1 767 | |
| 001 04 | Versorgungsaufwand für Angestellte und deren Hinterbliebene | — | 500 | 151 | 157 | |
| 001 06 | Löhne der Arbeiter | 230 530 | 192 000 | 183 368 | 46 091 | |
| 001 07 | Versorgungsaufwand für Arbeiter und deren Hinterbliebene | 22 820 | 23 650 | 17 772 | 6 899 | |
| 1. Sächliche Verwaltungsausgaben. | | | | | | |
| 001 10 | Ausgaben laut Sammelnachweis: | | | | | |
| 001 100 | Nr. 4 Geschäftsbedürfnisse | 200 | 150 | 501 | — | |
| 001 101 | Nr. 5 Schadenversicherungsbeiträge | 1 080 | 1 030 | 1 237 | — | |
| 001 102 | Nr. 6 Unterhaltung d. Gebäude u. d. Inventars | 78 200 | 38 200 | 48 996 | 7 914 | |
| 001 103 | Nr. 7 Heizung | 162 950 | 131 000 | 140 918 | 17 133 | |
| 001 104 | Nr. 8 Kraftfahrzeuge | 200 | 100 | — | — | |
| 001 11 | Miete, Reinigung, Beleuchtung, Wasserver- brauch usw. | 233 000 | 235 000 | 179 856 | 45 284 | |
| 6. Sonstige Ausgaben. | | | | | | |
| 001 60 | Steuern und Abgaben | 10 200 | 10 000 | 6 198 | 1 984 | |
| 001 62 | Feuermelde- und Löscheinrichtungen | 400 | 400 | — | 150 | |
| 001 63 | Vermischte Ausgaben | 50 | 50 | — | — | |
| | Gesamtausgaben: | 747 190 | 640 680 | 583 138 | 128 069 | |
| | Darunter Erstattungen: | 82 115 | 132 523 | 97 320 | 37 813 | |
| | Reinausgaben: | 665 075 | 508 157 | 485 818 | 90 256 | |
| | Reineinnahmen: | 28 327 | 30 220 | 27 798 | 16 411 | |
| | Zuschußbedarf: | 636 748 | 477 937 | 458 020 | 73 845 | |

0. Allgemeine Verwaltung.

| Nr. der Haus- halts- stelle | Namentliche Bezeichnung der Haushaltsstelle | Ansatz 1950 DM | Ansatz 1949 DM | Rechnung 1948 DM | Rechnung 1948 R.M. | Erläuterungen |
|-------------------------------------------------------------------------|-------------------------------------------------------------------------------------------------------------------------------|----------------------|----------------------|------------------------|--------------------------|--------------------------------------------------------------------|
| 002 Gemeindevertretung, Oberbürgermeister und Bürgermeister. | | | | | | Verfügungsberechtigt: Amt 10. |
| <u>Einnahmen.</u> | | | | | | |
| — | Weggefallene Nummern | — | — | 1 780 | — | |
| | Gesamteinnahmen: | — | — | 1 780 | — | |
| | Darunter Erstattungen: | — | — | — | — | |
| | Reineinnahmen: | — | — | 1 780 | — | |
| <u>Ausgaben.</u> | | | | | | |
| Fortdauernde Ausgaben. | | | | | | |
| 0. Persönliche Verwaltungsausgaben. | | | | | | |
| 002 00 | Dienstbezüge der planmäßigen Beamten | 19 000 | 16 410 | 9 824 | 4 101 | |
| 002 02 | Versorgungsaufwand für Beamte und deren Hinterbliebene | 8 990 | 7 740 | 5 632 | 2 255 | |
| 002 03 | Vergütungen der Angestellten | 29 180 | 35 060 | 24 538 | 8 111 | |
| 002 04 | Versorgungsaufwand für Angestellte und deren Hinterbliebene | 2 590 | 2 660 | 1 764 | 722 | |
| 002 08 | Sonstige persönliche Ausgaben | 9 000 | 9 000 | 6 776 | 2 250 | |
| 1. Sächliche Verwaltungsausgaben. | | | | | | |
| 002 10 | Ausgaben laut Sammelnachweis: | | | | | |
| 002 100 | Nr. 4 Geschäftsbedürfnisse | 11 750 | 12 300 | 10 711 | 2 890 | |
| 002 102 | Nr. 6 Unterhaltung der Gebäude und des In- ventars | 1 100 | 1 100 | 2 | — | |
| 002 104 | Nr. 8 Kraftfahrzeuge | 11 600 | 13 820 | 31 084 | 7 376 | |
| 002 106 | Nr. 10 Beschaffung von Inventar | 300 | 1 000 | 538 | — | |
| 002 11 | Miete, Heizung, Reinigung, Wasser-, Gas- und Stromverbrauch | 15 800 | 12 500 | 6 409 | 905 | |
| 002 12 | An Haushaltsstelle 000 311: Für Straßenbahn- dienstfahrten | 75 | 75 | 60 | 15 | Zu Nr. 002 11: Darunter an Haushalts- stelle 001 20 7 150 DM |
| 002 13 | Aufwandsentschädigung, Ausfallvergütung und Sitzungsgelder für Stadtverordnete u. sonstige Ausschußmitglieder | 42 000 | 42 000 | 26 516 | 3 651 | |
| 002 14 | Kosten des Theaterbesuches durch die Stadt- verordneten | 6 000 | 6 000 | — | — | |
| 002 15 | Sonstige sächliche Verwaltungsausgaben | 9 000 | — | — | — | |
| 002 16 | Kosten des Konzertbesuches durch Mitglieder des Kultur- und Musikausschusses | 3 528 | — | — | — | |
| 6. Sonstige Ausgaben. | | | | | | |
| 002 60 | Vermischte Ausgaben | 300 | 8 000 | 2 499 | 165 | |
| | Gesamtausgaben: | 170 213 | 167 665 | 126 353 | 32 441 | |
| | Darunter Erstattungen: | — | — | — | — | |
| | Reinausgaben: | 170 213 | 167 665 | 126 353 | 32 441 | |
| | Reineinnahmen: | — | — | 1 780 | — | |
| | Zuschußbedarf: | 170 213 | 167 665 | 124 573 | 32 441 | |

0. Allgemeine Verwaltung.

| Namenliche Bezeichnung der Haushaltsstelle | Ansatz 1950 DM | Ansatz 1949 DM | Rechnung 1948 DM | Rechnung 1948 R.M. | Erläuterungen |
|------------------------------------------------------------------------------|----------------------|----------------------|------------------------|--------------------------|-------------------------------------------------------------------------------------------------------------------|
| 003 Rechnungsprüfungsamt. | | | | | |
| <u>Einnahmen.</u> | | | | | |
| Fortdauernde Einnahmen. | | | | | |
| 1. Gebühren und Beiträge. | | | | | |
| 003 10 Vergütungen für die Tätigkeit des Rechnungsprüfungsamtes | 18 360 | 18 360 | 13 770 | 4 590 | Zu Nr. 003 10: Darunter von den Stadtwerken 10 000 DM von den Städt. Hafens- betrieben 8 360 DM |
| 3. Andere Einnahmen aus dem Betriebe. | | | | | |
| 003 31 Ersatzleistung von Fernsprechgebühren . . . | 15 | 15 | 14 | — | |
| Gesamteinnahmen: | 18 375 | 18 375 | 13 784 | 4 590 | |
| Darunter Erstattungen: | — | — | — | — | |
| Reineinnahmen: | 18 375 | 18 375 | 13 784 | 4 590 | |
| <u>Ausgaben.</u> | | | | | |
| Fortdauernde Ausgaben. | | | | | |
| 0. Persönliche Verwaltungsausgaben. | | | | | |
| 003 00 Dienstbezüge der planmäßigen Beamten . . . | 121 270 | 130 980 | 85 859 | 28 625 | |
| 003 02 Versorgungsaufwand für Beamte und deren Hinterbliebene | 57 460 | 61 820 | 49 217 | 15 737 | |
| 003 03 Vergütungen der Angestellten | 37 710 | 54 000 | 39 430 | 13 289 | |
| 003 04 Versorgungsaufwand für Angestellte und deren Hinterbliebene | 3 340 | 4 090 | 2 835 | 1 183 | |
| 1. Sächliche Verwaltungsausgaben. | | | | | |
| 003 10 Ausgaben laut Sammelnachweis: | | | | | |
| 003 100 Nr. 4 Geschäftsbedürfnisse | 4 930 | 5 710 | 4 368 | 586 | |
| 003 101 Nr. 5 Schadenversicherungsbeiträge | 30 | 30 | 90 | — | |
| 003 102 Nr. 6 Unterhaltung der Gebäude und des Inventars | 400 | 400 | 6 | — | |
| 003 104 Nr. 8 Kraftfahrzeuge | 1 730 | 1 845 | 1 025 | 333 | |
| 003 106 Nr. 10 Beschaffung von Inventar | 300 | — | — | — | |
| Gesamtausgaben: | 227 170 | 258 875 | 182 830 | 59 753 | |
| Darunter Erstattungen: | — | — | — | — | |
| Reinausgaben: | 227 170 | 258 875 | 182 830 | 59 753 | |
| Reineinnahmen: | 18 375 | 18 375 | 13 784 | 4 590 | |
| Zuschußbedarf: | 208 795 | 240 500 | 169 046 | 55 163 | |

0. Allgemeine Verwaltung.

| Nr. der Haushaltsstelle | Namentliche Bezeichnung der Haushaltsstelle | Ansatz 1950 DM | Ansatz 1949 DM | Rechnung 1948 DM | Rechnung 1948 R.M. | Erläuterungen |
|---------------------------------------|-----------------------------------------------------------------------------|-------------------|-------------------|---------------------|-----------------------|-----------------------------------------------------------------|
| 004 Materialverwaltung. | | | | | | Verfügungsberechtigt: Amt 10. |
| <u>Einnahmen.</u> | | | | | | |
| Fortdauernde Einnahmen. | | | | | | |
| 1. Gebühren und Beiträge. | | | | | | |
| 004 10 | Verwaltungskostenanteile | 755 | 1 255 | — | — | Zu Nr. 004 10: Darunter von Haushaltsstellen |
| | | | | | | |
| 3. Andere Einnahmen aus dem Betriebe. | | | | | | |
| 004 30 | Von anderen für Lieferungen | 1 250 | 100 | 50 | 650 | 202 DM 229 DM 116 DM 16 DM 24 DM 48 DM 120 DM |
| 004 31 | Verkauf von Altmaterial | 1 600 | 1 000 | 505 | 13 | |
| — | Weggefallene Nummern | — | — | 239 794 | 117 118 | |
| Gesamteinnahmen: | | 3 605 | 2 355 | 240 349 | 117 781 | |
| Darunter Erstattungen: | | 755 | 1 255 | 239 794 | 117 118 | |
| Reineinnahmen: | | 2 850 | 1 100 | 555 | 663 | |
| <u>Ausgaben.</u> | | | | | | |
| Fortdauernde Ausgaben. | | | | | | |
| 2. Persönliche Zweckausgaben. | | | | | | |
| 2. Persönliche Zweckausgaben. | | | | | | |
| 004 20 | Dienstbezüge der planmäßigen Beamten . . . | 8 170 | 6 380 | — | 1 516 | |
| 004 22 | Versorgungsaufwand für Beamte und deren Hinterbliebene | 3 850 | 3 010 | — | 833 | |
| 004 23 | Vergütungen der Angestellten | 3 540 | 7 460 | 8 696 | 2 423 | |
| 004 24 | Versorgungsaufwand für Angestellte und deren Hinterbliebene | 310 | 570 | 625 | 216 | |
| 3. Sächliche Zweckausgaben. | | | | | | |
| 004 30 | Ausgaben laut Sammelnachweis: | | | | | |
| 004 300 | Nr. 4 Geschäftsbedürfnisse | 1 570 | 470 | 5 190 | 1 579 | |
| 004 301 | Nr. 5 Schadenversicherungsbeiträge | 15 | 15 | 31 | — | |
| 004 302 | Nr. 6 Unterhaltung der Gebäude und des Inventars | 50 | 50 | — | — | |
| 004 304 | Nr. 8 Kraftfahrzeuge | 50 | 50 | 100 | — | |
| 004 306 | Nr. 10 Beschaffung von Inventar | 50 | — | — | — | |
| 004 31 | An Haushaltsstelle 001 20: Für Reinigung, Heizung und Beleuchtung | 940 | 940 | 1 093 | 365 | |
| 6. Sonstige Ausgaben. | | | | | | |
| 004 60 | Steuern und Abgaben | 100 | 100 | 15 | — | |
| — | Weggefallene Nummern | — | — | 224 599 | 110 849 | |
| Gesamtausgaben: | | 18 645 | 19 045 | 240 349 | 117 781 | |
| Darunter Erstattungen: | | 755 | 1 255 | 239 794 | 117 118 | |
| Reinausgaben: | | 17 890 | 17 790 | 555 | 663 | |
| Reineinnahmen: | | 2 850 | 1 100 | 555 | 663 | |
| Zuschußbedarf: | | 15 040 | 16 690 | — | — | Siehe auch S.N. Nr. 4 |

0. Allgemeine Verwaltung.

| Namen | Nr. der Haushaltsstelle | Namentliche Bezeichnung der Haushaltsstelle | Ansatz 1950 DM | Ansatz 1949 DM | Rechnung 1948 DM | Rechnung 1948 R.M. | Erläuterungen |
|-------|-------------------------|-----------------------------------------------------------------------|-------------------|-------------------|---------------------|-----------------------|---------------------------------------------------------------------------------------------------------------------------------------------------------------------------------------------------------|
| | 005 | Druckerei und Buchbinderei. | | | | | Verfügungsberechtigt: Amt 10. |
| | | <u>Einnahmen.</u> | | | | | |
| | | Fortdauernde Einnahmen. | | | | | |
| | | 1. Gebühren und Beiträge | | | | | |
| | 005 10 | Verwaltungskostenanteile | 3 500 | 1 540 | — | — | Zu Nr. 005 10: Von Haushaltsstellen 714 39 650 DM 716 39 1000 DM 730 34 650 DM 731 34 80 DM 732 34 200 DM 733 39 420 DM 740 34 500 DM |
| | | 3. Andere Einnahmen aus dem Betriebe. | | | | | |
| | 005 30 | Ruhegeldbeiträge der Arbeiter | 580 | 610 | 440 | 113 | |
| | 005 31 | Von anderen für Arbeiten und Lieferungen . . | 150 | 400 | 461 | 10 | |
| | — | Weggefallene Nummern | — | — | 207 479 | 71 678 | |
| | | Gesamteinnahmen: | 4 230 | 2 550 | 208 380 | 71 801 | |
| | | Darunter Erstattungen: | 3 500 | 1 540 | 207 555 | 71 678 | |
| | | Reineinnahmen: | 730 | 1 010 | 825 | 123 | |
| | | <u>Ausgaben.</u> | | | | | |
| | | Fortdauernde Ausgaben. | | | | | |
| | | 2. Persönliche Zweckausgaben. | | | | | |
| | 005 20 | Dienstbezüge der planmäßigen Beamten . . . | 5 000 | 5 820 | 4 533 | 1 258 | |
| | 005 22 | Versorgungsaufwand für Beamte und deren Hinterbliebene | 2 360 | 2 750 | 2 598 | 691 | |
| | 005 23 | Vergütungen der Angestellten | 26 610 | 21 780 | 14 690 | 4 558 | |
| | 005 24 | Versorgungsaufwand für Angestellte und deren Hinterbliebene | 2 350 | 1 650 | 1 056 | 406 | |
| | 005 26 | Löhne der Arbeiter | 103 360 | 72 320 | 47 946 | 7 235 | |
| | 005 27 | Versorgungsaufwand für Arbeiter und deren Hinterbliebene | 10 620 | 8 970 | 4 647 | 1 083 | |
| | | 3. Sächliche Zweckausgaben. | | | | | |
| | 005 30 | Ausgaben laut Sammelnachweis: | | | | | |
| | 005 300 | Nr. 4 Geschäftsbedürfnisse | 830 | 510 | 29 500 | 36 106 | |
| | 005 301 | Nr. 5 Schadenversicherungsbeiträge | 75 | 70 | 36 | — | |
| | 005 302 | Nr. 6 Unterhaltung der Gebäude und des Inventars | 100 | 100 | — | — | |
| | 005 304 | Nr. 8 Kraftfahrzeuge | 50 | 50 | 100 | — | |
| | 005 306 | Nr. 10 Beschaffung von Inventar | 50 | — | — | — | |
| | 005 31 | Miete, Heizung, Reinigung, Gas- und Stromverbrauch | 4 000 | 3 000 | 3 105 | 805 | |
| | 005 32 | Schutzkleidung | 100 | 70 | — | — | |
| | 005 33 | An Haushaltsstelle 000 311: Für Straßenbahndienstfahrten | 15 | 15 | 10 | 2 | |
| | | 6. Sonstige Ausgaben. | | | | | |
| | 005 60 | Vermischte Ausgaben | 50 | 50 | 21 | — | |
| | | Summe der fortdauernden Ausgaben: | 155 570 | 117 155 | 108 242 | 52 144 | |
| | | Einmalige Ausgaben. | | | | | |
| | 005 80 | Beschaffung einer Druckmaschine | 5 500 | — | — | — | |
| | | Summe der einmaligen Ausgaben: | 5 500 | — | — | — | |
| | — | Weggefallene Nummern | — | — | 100 138 | 19 657 | |
| | | Gesamtausgaben: | 161 070 | 117 155 | 208 380 | 71 801 | |
| | | Darunter Erstattungen: | 3 500 | 1 540 | 207 555 | 71 678 | |
| | | Reinausgaben: | 157 570 | 115 615 | 825 | 123 | |
| | | Reineinnahmen: | 730 | 1 010 | 825 | 123 | |
| | | Zuschußbedarf: | 156 840 | 114 605 | — | — | |

Siehe auch S.N. Nr. 4

0. Allgemeine Verwaltung.

| Nr. der Haushaltsstelle | Namentliche Bezeichnung der Haushaltsstelle | Ansatz 1950 DM | Ansatz 1949 DM | Rechnung 1948 DM | Rechnung 1948 R.M. | Erläuterungen |
|---------------------------------------|-------------------------------------------------------------------------------------------|-------------------|-------------------|---------------------|-----------------------|-----------------------------------------------------------------------------------------------|
| 006 Autohof. | | | | | | Verfügungsberechtigt: Amt 54. |
| <u>Einnahmen.</u> | | | | | | |
| Fortdauernde Einnahmen. | | | | | | |
| 1. Gebühren und Beiträge. | | | | | | |
| 006 10 | Verwaltungskostenanteile | 7 000 | 7 000 | — | — | Zu Nr. 006 10: Von Haushaltsstellen: 715 39 6 000 730 34 1 000 |
| 3. Andere Einnahmen aus dem Betriebe. | | | | | | |
| 006 30 | Von andern für Treibstoff-, Instandsetzungs- usw. Kosten sowie Erlös aus Verkäufen . . | 11 000 | 11 000 | 51 780 | 1 050 | |
| — | Weggefallene Nummern | — | 4 500 | 456 461 | 118 051 | |
| Gesamteinnahmen: | | 18 000 | 22 500 | 508 241 | 119 101 | |
| Darunter Erstattungen: | | 7 000 | 7 000 | 451 121 | 115 289 | |
| Reineinnahmen: | | 11 000 | 15 500 | 57 120 | 3 812 | |
| <u>Ausgaben.</u> | | | | | | |
| Fortdauernde Ausgaben. | | | | | | |
| 2. Persönliche Zweckausgaben. | | | | | | |
| 006 20 | Dienstbezüge der planmäßigen Beamten . . . | 4 650 | — | — | — | |
| 006 22 | Versorgungsaufwand für Beamte und deren Hinterbliebene | 2 200 | — | — | — | |
| 006 23 | Vergütungen der Angestellten | 28 340 | 40 850 | 29 465 | 8 190 | |
| 006 24 | Versorgungsaufwand für Angestellte und deren Hinterbliebene | 2 510 | 3 100 | 2 119 | 729 | |
| 006 26 | Löhne der Arbeiter | 242 590 | 180 000 | 111 429 | 27 545 | |
| 006 27 | Versorgungsaufwand für Arbeiter und deren Hinterbliebene | 25 290 | 22 630 | 10 800 | 4 123 | |
| 3. Sächliche Zweckausgaben. | | | | | | |
| 006 30 | Ausgaben laut Sammelnachweis: | | | | | |
| 006 300 | Nr. 4 Geschäftsbedürfnisse | 1 290 | 1 090 | 1 407 | 509 | |
| 006 301 | Nr. 5 Schadenversicherungsbeiträge | 7 620 | 7 620 | 3 294 | 285 | |
| 006 302 | Nr. 6 Unterhaltung der Gebäude und des In- ventars | 300 | 300 | — | — | |
| 006 304 | Nr. 8 Kraftfahrzeuge | 30 000 | 600 | — | — | |
| 006 306 | Nr. 10 Beschaffung von Inventar | 50 | — | — | — | |
| — | Weggefallene Nummern | — | — | 349 727 | 74 882 | |
| Gesamtausgaben: | | 344 840 | 256 190 | 508 241 | 116 263 | |
| Darunter Erstattungen: | | 7 000 | 7 000 | 451 121 | 115 289 | |
| Reinausgaben: | | 337 840 | 249 190 | 57 120 | 974 | |
| Reineinnahmen: | | 11 000 | 15 500 | 57 120 | 3 812 | |
| Zuschußbedarf: | | 326 840 | 233 690 | — | + 2 838 | |
| | | | | | | Siehe auch S.N. Nr. 8 |

0. Allgemeine Verwaltung.

| Nr. der Haushaltsstelle | Namentliche Bezeichnung der Haushaltsstelle | Ansatz 1950 DM | Ansatz 1949 DM | Rechnung 1948 DM | Rechnung 1948 R.M. | Erläuterungen | |
|---------------------------------------|------------------------------------------------------------------------------------|-------------------|-------------------|---------------------|-----------------------|--------------------------------------------------------------------------------------------------------------------------------------------------------------------------------------------------------------------------|--|
| 007 Fernsprecheinrichtungen. | | | | | | Verfügungsberechtigt: Amt 10. | |
| <u>Einnahmen.</u> | | | | | | | |
| Fortdauernde Einnahmen. | | | | | | | |
| 1. Gebühren und Beiträge. | | | | | | | |
| 007 10 | Verwaltungskostenanteile | 8 113 | 7 375 | — | — | Zu Nr. 007 10: Von Haushaltstellen 714 39 1 535 DM 715 39 3 346 DM 730 34 606 DM 731 34 678 DM 732 34 837 DM 733 39 456 DM 740 34 479 DM 933 33 177 DM | |
| 3. Andere Einnahmen aus dem Betriebe. | | | | | | | |
| 007 30 | Von andern für Fernsprechgebühren und Unterhaltung der Fernsprecheinrichtungen . . | 14 100 | 2 300 | 30 929 | 8 718 | | |
| — | Weggefallene Nummern | — | — | 470 296 | 163 844 | | |
| Gesamteinnahmen: | | 22 213 | 9 675 | 501 225 | 172 562 | | |
| Darunter Erstattungen: | | 8 113 | 7 375 | 470 296 | 163 844 | | |
| Reineinnahmen: | | 14 100 | 2 300 | 30 929 | 8 718 | | |
| <u>Ausgaben.</u> | | | | | | | |
| Fortdauernde Ausgaben. | | | | | | | |
| 2. Persönliche Zweckausgaben. | | | | | | | |
| 007 20 | Dienstbezüge der planmäßigen Beamten . . . | 16 700 | 14 040 | 3 707 | 2 542 | | |
| 007 22 | Versorgungsaufwand für Beamte und deren Hinterbliebene | 7 870 | 6 630 | 2 125 | 1 397 | | |
| 007 23 | Vergütungen der Angestellten | 61 570 | 58 810 | 49 247 | 14 182 | | |
| 007 24 | Versorgungsaufwand für Angestellte und deren Hinterbliebene | 5 410 | 4 460 | 3 540 | 1 263 | | |
| 007 26 | Löhne der Arbeiter | 22 730 | 14 800 | 10 739 | 2 335 | | |
| 007 27 | Versorgungsaufwand für Arbeiter und deren Hinterbliebene | 2 360 | 1 830 | 1 041 | 350 | | |
| Zu übertragen: | | 116 640 | 100 570 | 70 399 | 22 069 | | |

0. Allgemeine Verwaltung.

| Nr. der Haushaltsstelle | Namentliche Bezeichnung der Haushaltsstelle | Ansatz 1950 DM | Ansatz 1949 DM | Rechnung 1948 DM | Rechnung 1948 R.M. | Erläuterungen |
|-------------------------|-----------------------------------------------------------------------------|-------------------|-------------------|---------------------|-----------------------|----------------------|
| | Übertrag: | 116 640 | 100 570 | 70 399 | 22 069 | |
| | 3. Sächliche Zweckausgaben. | | | | | |
| 007 30 | Ausgaben laut Sammelnachweis: | | | | | |
| 007 300 | Nr. 4 Geschäftsbedürfnisse | 14 800 | 3 225 | 395 | 68 | |
| 007 301 | Nr. 5 Schadenversicherungsbeiträge | 100 | 95 | 95 | — | |
| 007 302 | Nr. 6 Unterhaltung der Gebäude und des Inventars | 200 | 200 | — | — | |
| 007 306 | Nr. 10 Beschaffung von Inventar | 50 | — | — | — | |
| 007 31 | An Haushaltsstelle 001 20: Für Reinigung, Heizung, Stromverbrauch | 5 090 | 5 090 | 1 386 | 462 | |
| 007 32 | Fernsprechbücher | 1 500 | 500 | 1 100 | — | |
| 007 33 | An Haushaltsstelle 000 311: Für Straßenbahndienstfahrten | 180 | 140 | 110 | 32 | |
| 007 34 | Schutzkleidung | 300 | — | — | — | |
| | 4. Schuldendienst. | | | | | |
| 007 40 | Zinsen | 442 | 488 | 532 | — | |
| 007 41 | Tilgung | 1 192 | 1 146 | 1 101 | — | |
| | 6. Sonstige Ausgaben. | | | | | |
| 007 60 | Vermischte Ausgaben | 30 | 30 | — | — | |
| — | Weggefallene Nummern | — | — | 426 107 | 149 931 | |
| | Gesamtausgaben: | 140 524 | 111 484 | 501 225 | 172 562 | |
| | Darunter Erstattungen: | 8 113 | 7 375 | 470 296 | 163 844 | |
| | Reinausgaben: | 132 411 | 104 109 | 30 929 | 8 718 | |
| | Reineinnahmen: | 14 100 | 2 300 | 30 929 | 8 718 | |
| | Zuschußbedarf: | 118 311 | 101 809 | — | — | Siehe auch S.N. Nr.4 |

0. Allgemeine Verwaltung.

| Nr. der Haushaltsstelle | Namentliche Bezeichnung der Haushaltsstelle | Ansatz 1950 DM | Ansatz 1949 DM | Rechnung 1948 DM | Rechnung 1948 R.M. | Erläuterungen |
|---------------------------------------|---------------------------------------------------------------------------------------------------------------|-------------------|-------------------|---------------------|-----------------------|-----------------------------------------------------------------------|
| 008 Bevölkerungskartei. | | | | | | Verfügungsberechtigt: Amt 16. |
| <u>Einnahmen.</u> | | | | | | |
| Fortdauernde Einnahmen. | | | | | | |
| 3. Andere Einnahmen aus dem Betriebe. | | | | | | |
| 008 30 | Von anderen für Inanspruchnahme der Adrema-Anlage | 8 500 | 22 000 | — | — | |
| Gesamteinnahmen: | | 8 500 | 22 000 | — | — | |
| Darunter Erstattungen: | | — | — | — | — | |
| Reineinnahmen: | | 8 500 | 22 000 | — | — | |
| <u>Ausgaben.</u> | | | | | | |
| Fortdauernde Ausgaben. | | | | | | |
| 2. Persönliche Zweckausgaben. | | | | | | |
| 008 20 | Dienstbezüge der planmäßigen Beamten . . . | 15 920 | — | — | — | |
| 008 21 | Dienstbezüge der außerplanmäßigen Beamten, der Beamtenanwärter und der ehrenamtlich tätigen Beamten | — | 2 330 | 58 | — | |
| 008 22 | Versorgungsaufwand für Beamte und deren Hinterbliebene | 7 500 | — | — | — | |
| 008 23 | Vergütungen der Angestellten | 181 530 | 97 920 | 167 256 | 41 619 | |
| 008 24 | Versorgungsaufwand für Angestellte und deren Hinterbliebene | 15 960 | 7 420 | 12 025 | 3 706 | |
| 3. Sächliche Zweckausgaben. | | | | | | |
| 008 30 | Ausgaben laut Sammelnachweis: | | | | | |
| 008 300 | Nr. 4 Geschäftsbedürfnisse | 5 100 | 5 290 | 3 667 | 440 | |
| 008 301 | Nr. 5 Schadenversicherungsbeiträge | 10 | 10 | — | — | |
| 008 302 | Nr. 6 Unterhaltung der Gebäude und des Inventars | 200 | 200 | — | — | |
| 008 303 | Nr. 7 Heizung | 2 000 | 1 400 | — | — | |
| 008 304 | Nr. 8 Kraftfahrzeuge | 55 | 55 | 50 | — | |
| 008 306 | Nr. 10 Beschaffung von Inventar | 500 | 300 | — | — | |
| 008 31 | Unterhaltung der Einrichtungen und Maschinen | 5 000 | 7 730 | — | — | |
| 008 32 | Miete, Reinigung, Beleuchtung, Wasserverbrauch usw. | 8 130 | 7 530 | 4 124 | 226 | |
| 008 33 | Schutzkleidung | 200 | 200 | — | 3 | Zu Nr. 008 32: Darunter an Haushaltsstelle 001 20 1 500 DM |
| 6. Sonstige Ausgaben. | | | | | | |
| 008 60 | Vermischte Ausgaben | 50 | 50 | — | — | |
| — | Weggefallene Nummern | — | — | 3 933 | — | |
| Gesamtausgaben: | | 242 155 | 130 435 | 191 113 | 45 994 | |
| Darunter Erstattungen: | | — | — | — | — | |
| Reinausgaben: | | 242 155 | 130 435 | 191 113 | 45 994 | |
| Reineinnahmen: | | 8 500 | 22 000 | — | — | |
| Zuschußbedarf: | | 233 655 | 108 435 | 191 113 | 45 994 | |

0. Allgemeine Verwaltung.

| Nr. der Haus- halts- stelle | Namentliche Bezeichnung der Haushaltsstelle | Ansatz 1950 DM | Ansatz 1949 DM | Rechnung 1948 DM | Rechnung 1948 R.M. | Erläuterungen |
|--------------------------------------|-------------------------------------------------------------------------------------------------|----------------------|----------------------|------------------------|--------------------------|-----------------------------------------------------------------------------------------------------------------------------------------------------------------------------------------------------------------------------------------------------------------------------------------------------------------------------------------------------------------------------------------------------------------------------------------------------------------------------------|
| 010 Rechtsamt. | | | | | | Verfügungsberechtigt: Amt 13. |
| <u>Einnahmen.</u> | | | | | | |
| Fortdauernde Einnahmen. | | | | | | |
| 1. Gebühren und Beiträge. | | | | | | |
| 010 10 | Ersatzleistung für die Bearbeitung von Rechts- angelegenheiten | 16 495 | 16 495 | 12 365 | 967 | Zu Nr. 010 10: Darunter von der Städtischen Sparkasse 2 625 DM von den Stadt- werken 10 000 DM von den Städt. Hafent- betrieben 3 870 DM |
| 7. Sonstige Einnahmen. | | | | | | |
| 010 70 | Vergütung für Besorgung der Geschäfte für die Provinzial-Feuerversicherungsanstalt | 4 000 | 4 000 | 2 529 | — | Zu Nr. 010 71: Mehreinnahmen wach- sen den Ausgaben be- Nr. 010 60 zu. |
| 010 71 | Erstattung von Prozeßkosten | 20 000 | 15 000 | 4 942 | 1 654 | |
| 010 72 | Ersatzleistung von Versicherungsbeiträgen durch andere | 231 470 | 169 866 | 191 032 | 73 030 | |
| Gesamteinnahmen: | | 271 965 | 205 361 | 210 868 | 75 651 | Zu Nr. 010 72: Darunter von den Än- ten der Krankenanstal- ten (Privatpraxis) 150 DM von der Indu- strie-Terrains- AG., Düsseldorf- Reisholz 4 110 DM von der Rhein. Bahngesellschaft AG. 62 960 DM von den Städt. Hafent- betrieben 23 990 DM von der Städt. Sparkasse 3 640 DM von den Stadt- werken 145 170 DM vom Chef der Polizei 1 460 DM Mehreinnahmen wach- sen den Ausgaben be- Nr. 010 101 zu. |
| Darunter Erstattungen: | | 20 000 | 15 000 | 2 900 | 1 624 | |
| Reineinnahmen: | | 251 965 | 190 361 | 207 968 | 74 027 | |

0. Allgemeine Verwaltung.

| Nr. der Haushaltsstelle | Namentliche Bezeichnung der Haushaltsstelle | Ansatz 1950 DM | Ansatz 1949 DM | Rechnung 1948 DM | Rechnung 1948 R.M. | Erläuterungen |
|--------------------------------------------|---------------------------------------------------------------------------------------------------------------|-------------------|-------------------|---------------------|-----------------------|------------------------------------------------------------------------------------------------------------|
| Ausgaben. | | | | | | |
| Fortdauernde Ausgaben. | | | | | | |
| 0. Persönliche Verwaltungsausgaben. | | | | | | |
| 010 00 | Dienstbezüge der planmäßigen Beamten . . . | 46 550 | 19 440 | 13 885 | 4 316 | |
| 010 01 | Dienstbezüge der außerplanmäßigen Beamten, der Beamtenanwärter und der ehrenamtlich tätigen Beamten | 7 280 | 7 920 | 3 053 | 1 170 | |
| 010 02 | Versorgungsaufwand für Beamte und deren Hinterbliebene | 22 050 | 9 170 | 7 960 | 2 373 | |
| 010 03 | Vergütungen der Angestellten | 47 750 | 64 130 | 51 726 | 29 293 | |
| 010 04 | Versorgungsaufwand für Angestellte und deren Hinterbliebene | 4 230 | 4 860 | 3 719 | 2 608 | |
| 1. Sächliche Verwaltungsausgaben. | | | | | | |
| 010 10 | Ausgaben laut Sammelnachweis: | | | | | |
| 010 100 | Nr. 4 Geschäftsbedürfnisse | 4 870 | 4 560 | 4 453 | 939 | |
| 010 101 | Nr. 5 Schadenversicherungsbeiträge | 231 560 | 169 906 | 190 158 | 64 147 | Zu Nr. 010 101: Siehe Nr. 010 72 der Einnahmen. Bei Mehrausgaben ist der Sammelnachweis zu berichtigen. |
| 010 102 | Nr. 6 Unterhaltung der Gebäude und des Inventars | 200 | 200 | — | — | |
| 010 104 | Nr. 8 Kraftfahrzeuge | 110 | 110 | 12 | 7 | |
| 010 105 | Nr. 9 Beschaffung von Büromaschinen und Fernsprecheinrichtungen | — | 1 300 | 1 280 | — | |
| 010 106 | Nr. 10 Beschaffung von Inventar | 1 000 | 400 | — | — | |
| 6. Sonstige Ausgaben. | | | | | | |
| 010 60 | Prozeßkosten | 20 000 | 15 000 | 5 898 | 1 682 | Zu Nr. 010 60: Siehe Nr. 010 71 der Einnahmen. Mehrausgaben bedürfen keiner Genehmigung gem. § 91 DGO. |
| 010 61 | Vermischte Ausgaben | 50 | 50 | — | — | |
| Gesamtausgaben: | | 385 650 | 297 046 | 282 144 | 106 535 | |
| Darunter Erstattungen: | | 20 000 | 15 000 | 2 900 | 1 624 | |
| Reinausgaben: | | 365 650 | 282 046 | 279 244 | 104 911 | |
| Reineinnahmen: | | 251 965 | 190 361 | 207 968 | 74 027 | |
| Zuschußbedarf: | | 113 685 | 91 685 | 71 276 | 30 884 | |

0. Allgemeine Verwaltung.

| Nr. der Haus- halts- stelle | Namentliche Bezeichnung der Haushaltsstelle | Ansatz 1950 DM | Ansatz 1949 DM | Rechnung 1948 DM | Rechnung 1948 R.M. | Erläuterungen |
|------------------------------------------|---------------------------------------------------------------------------------------------------------------|----------------------|----------------------|------------------------|--------------------------|--------------------------------------------------------------------------------------------------------------------------------------------------------|
| 011 Werbeamt. | | | | | | Verfügungsberechtigt: Amt 33. |
| <u>Einnahmen.</u> | | | | | | |
| Fortdauernde Einnahmen. | | | | | | |
| 3. Andere Einnahmen aus dem Betriebe. | | | | | | |
| 011 30 | Ersatzleistung von Gehältern durch den Verkehrsverein | 5 610 | 5 610 | — | 1 405 | Zu Nr. 011 30: Siehe Nrn. 011 23 und 011 24 der Ausgaben. |
| 011 31 | Verkauf von Werbeschriften usw. | 500 | — | — | — | |
| 011 32 | Vermietung des Lautsprecherwagens | 1 000 | 4 800 | 766 | — | |
| 7. Sonstige Einnahmen. | | | | | | |
| 011 70 | Vermischte Einnahmen | 50 | 50 | 21 | 5 | |
| Gesamteinnahmen: | | 7 160 | 10 460 | 787 | 1 410 | |
| Darunter Erstattungen: | | — | — | — | 1 405 | |
| Reineinnahmen: | | 7 160 | 10 460 | 787 | 5 | |
| <u>Ausgaben.</u> | | | | | | |
| Fortdauernde Ausgaben. | | | | | | |
| 2. Persönliche Zweckausgaben. | | | | | | |
| 011 20 | Dienstbezüge der planmäßigen Beamten | 10 550 | 7 220 | 3 127 | — | |
| 011 21 | Dienstbezüge der außerplanmäßigen Beamten, der Beamtenanwärter und der ehrenamtlich tätigen Beamten | — | 1 730 | 1 403 | — | |
| 011 22 | Versorgungsaufwand für Beamte und deren Hinterbliebene | 4 980 | 3 410 | 1 792 | — | |
| 011 23 | Vergütungen der Angestellten | 43 800 | 31 760 | 22 219 | 7 348 | Zu Nrn. 011 23 und 011 24: Für den beim Verkehrsverein beschäftigten Angestellten sind 5 610 DM enthalten. Siehe Nr. 011 30 der Einnahmen. |
| 011 24 | Versorgungsaufwand für Angestellte und deren Hinterbliebene | 3 890 | 2 410 | 1 597 | 654 | |
| 011 26 | Löhne der Arbeiter | 6 690 | 2 970 | 2 703 | 564 | |
| 011 27 | Versorgungsaufwand für Arbeiter und deren Hinterbliebene | 650 | 370 | 262 | 84 | |
| 3. Sächliche Zweckausgaben. | | | | | | |
| 011 30 | Ausgaben laut Sammelnachweis: | | | | | |
| 011 300 | Nr. 4 Geschäftsbedürfnisse | 4 080 | 5 260 | 4 316 | 1 606 | |
| 011 301 | Nr. 5 Schadenversicherungsbeiträge | 2 405 | 2 405 | 1 454 | — | |
| 011 302 | Nr. 6 Unterhaltung der Gebäude und des Inventars | 250 | 250 | — | — | |
| 011 304 | Nr. 8 Kraftfahrzeuge | 4 750 | 3 675 | 16 735 | 660 | |
| 011 306 | Nr. 10 Beschaffung von Inventar | 1 000 | 1 000 | 128 | — | |
| 011 31 | Verkehrswerbung allgemein | 20 000 | 18 000 | 5 108 | 189 | Die Nummern 011 31 bis 011 36 sind gegen- seitig deckungsfähig. |
| 011 32 | Werbeschriften | 32 000 | 40 000 | 1 250 | — | |
| 011 33 | Werbeanzeigen, Entwürfe | 40 000 | 25 000 | 29 065 | 501 | |
| 011 34 | Film, Fotos, Klischees, Matern | 12 000 | 4 500 | 4 279 | 56 | |
| 011 35 | Ausstellungs- und Schaufensterwerbung | 12 000 | 4 500 | 1 772 | — | |
| 011 36 | Werbegaben | 20 000 | 4 500 | 2 914 | 373 | |
| 011 38 | Tagungen und besondere Veranstaltungen | 100 000 | 100 000 | 77 101 | 29 184 | |
| 011 39 | Lautsprecherwagen | 300 | 3 000 | 1 684 | — | |
| 6. Sonstige Ausgaben. | | | | | | |
| 011 60 | Beiträge und Zuschüsse an Vereine und Verbände zu Verkehrs- und Werbezwecken | 25 885 | 26 935 | 5 256 | 5 856 | Zu Nr. 011 60: Siehe Anhang. Darunter Zuschuß an den Verkehrsverein 14 610 DM. Siehe Nr. 011 30 der Einnahmen. |
| Summe der fortdauernden Ausgaben: | | 345 230 | 288 895 | 184 165 | 47 075 | |
| Einmalige Ausgaben. | | | | | | |
| 011 80 | Zuschuß an die Nowea für Ausstellungsvorhaben der Stadt Düsseldorf | 90 000 | 200 000 | 135 700 | — | |
| Summe der einmaligen Ausgaben: | | 90 000 | 200 000 | 135 700 | — | |
| Weggefallene Nummern | | — | — | 1 256 | — | |
| Gesamtausgaben: | | 435 230 | 488 895 | 321 121 | 47 075 | |
| Darunter Erstattungen: | | — | — | — | 1 405 | |
| Reinausgaben: | | 435 230 | 488 895 | 321 121 | 45 670 | |
| Reineinnahmen: | | 7 160 | 10 460 | 787 | 5 | |
| Zuschußbedarf: | | 428 070 | 478 435 | 320 334 | 45 665 | |

0. Allgemeine Verwaltung.

| Nr. der Haushaltsstelle | Namentliche Bezeichnung der Haushaltsstelle | Ansatz 1950 DM | Ansatz 1949 DM | Rechnung 1948 DM | Rechnung 1948 R.M. | Erläuterungen |
|------------------------------------------|---------------------------------------------------------------------------------------------------------------|-------------------|-------------------|---------------------|-----------------------|------------------------------------------------------|
| 012 Statistisches Amt. | | | | | | Verfügungsberechtigt: Amt 16. |
| <u>Einnahmen.</u> | | | | | | |
| Fortdauernde Einnahmen. | | | | | | |
| 1. Gebühren und Beiträge. | | | | | | |
| 012 10 | Verwaltungsgebühren | 300 | 300 | 1 134 | 19 | |
| 4. Zuweisungen | | | | | | |
| 012 40 | Zuschuß des Landes für Auftragsangelegenheiten | 98 000 | 100 | — | — | |
| 7. Sonstige Einnahmen | | | | | | |
| 012 70 | Vermischte Einnahmen | 100 | 100 | 12 899 | 390 | |
| Gesamteinnahmen: | | 98 400 | 500 | 14 033 | 409 | |
| Darunter Erstattungen: | | — | — | — | — | |
| Reineinnahmen: | | 98 400 | 500 | 14 033 | 409 | |
| <u>Ausgaben.</u> | | | | | | |
| Fortdauernde Ausgaben. | | | | | | |
| 0. Persönliche Verwaltungsausgaben. | | | | | | |
| 012 00 | Dienstbezüge der planmäßigen Beamten . . . | 34 590 | 40 980 | 27 708 | 11 406 | |
| 012 01 | Dienstbezüge der außerplanmäßigen Beamten, der Beamtenanwärter und der ehrenamtlich tätigen Beamten | 4 280 | 6 990 | 2 919 | 1 755 | |
| 012 02 | Versorgungsaufwand für Beamte und deren Hinterbliebene | 16 350 | 19 340 | 15 883 | 6 270 | |
| 012 03 | Vergütungen der Angestellten | 102 140 | 184 790 | 148 771 | 53 804 | |
| 012 04 | Versorgungsaufwand für Angestellte und deren Hinterbliebene | 9 010 | 14 010 | 10 696 | 4 790 | |
| 1. Sächliche Verwaltungsausgaben. | | | | | | |
| Ausgaben laut Sammelnachweis: | | | | | | |
| 012 100 | Nr. 4 Geschäftsbedürfnisse | 44 790 | 27 400 | 25 036 | 3 239 | |
| 012 101 | Nr. 5 Schadenversicherungsbeiträge | 30 | 25 | 9 | — | |
| 012 102 | Nr. 6 Unterhaltung der Gebäude und des Inventars | 250 | 250 | 424 | — | |
| 012 104 | Nr. 8 Kraftfahrzeuge | 460 | 360 | 100 | — | |
| 012 105 | Nr. 9 Beschaffung von Büromaschinen und Fernsprecheinrichtungen | — | 650 | 1 203 | — | |
| 012 106 | Nr. 10 Beschaffung von Inventar | 200 | 800 | — | — | |
| 3. Sächliche Zweckausgaben. | | | | | | |
| 012 31 | Erhebungskosten für kleinere Zählungen . . . | 800 | 800 | 220 | 206 | |
| 012 32 | Kosten des Hollerithverfahrens | 11 000 | 8 070 | 3 900 | 1 264 | |
| 6. Sonstige Ausgaben. | | | | | | |
| 012 60 | Vermischte Ausgaben | 60 | 60 | 22 | 26 | |
| Summe der fortdauernden Ausgaben: | | 223 960 | 304 525 | 236 891 | 82 760 | |
| Einmalige Ausgaben | | | | | | |
| 012 80 | Volks- und Berufszählung 1950 | 47 000 | — | — | — | Zu Nr. 012 80: Siehe Nr. 012 80 der Einnahmen. |
| Summe der einmaligen Ausgaben: | | 47 000 | — | — | — | |
| Weggefallene Nummern | | — | — | 23 000 | 1 133 | |
| Gesamtausgaben: | | 270 960 | 304 525 | 259 891 | 81 627 | |
| Darunter Erstattungen: | | — | — | — | — | |
| Reinausgaben: | | 270 960 | 304 525 | 259 891 | 81 627 | |
| Reineinnahmen: | | 98 400 | 500 | 14 033 | 409 | |
| Zuschußbedarf: | | 172 560 | 304 025 | 245 858 | 81 218 | |

O. Allgemeine Verwaltung.

| Nr. der Haus- halts- stelle | Namentliche Bezeichnung der Haushaltsstelle | Ansatz 1950 DM | Ansatz 1949 DM | Rechnung 1948 DM | Rechnung 1948 R.M. | Erläuterungen |
|---------------------------------------|--------------------------------------------------------------------------|----------------------|----------------------|------------------------|--------------------------|-------------------------------------------------|
| 013 Presseamt. | | | | | | Verfügungsberechtigt: Amt 10, Abt. Presse |
| <u>Einnahmen.</u> | | | | | | |
| Fortdauernde Einnahmen. | | | | | | |
| 3. Andere Einnahmen aus dem Betriebe. | | | | | | |
| 013 30 | Aus dem Vertrieb des Düsseldorfer Amtsblattes | 48 000 | 75 800 | 35 954 | 2 956 | |
| Gesamteinnahmen: | | 48 000 | 75 800 | 35 954 | 2 956 | |
| Darunter Erstattungen: | | — | — | — | — | |
| Reineinnahmen: | | 48 000 | 75 800 | 35 954 | 2 956 | |
| <u>Ausgaben.</u> | | | | | | |
| Fortdauernde Ausgaben. | | | | | | |
| 2. Persönliche Zweckausgaben. | | | | | | |
| 013 20 | Dienstbezüge der planmäßigen Beamten | 1 200 | — | — | — | |
| 013 23 | Vergütungen der Angestellten | 22 650 | 36 700 | 28 500 | 9 248 | |
| 013 24 | Versorgungsaufwand für Angestellte und deren Hinterbliebene | 1 990 | 2 780 | 2 049 | 823 | |
| 013 26 | Löhne der Arbeiter | 3 460 | 2 730 | 2 230 | 507 | |
| 013 27 | Versorgungsaufwand für Arbeiter und deren Hinterbliebene | 340 | 350 | 216 | 76 | |
| 3. Sächliche Zweckausgaben. | | | | | | |
| 013 30 | Ausgaben laut Sammelnachweis: | | | | | |
| 013 300 | Nr. 4 Geschäftsbedürfnisse | 6 240 | 5 935 | 4 124 | 2 000 | |
| 013 301 | Nr. 5 Schadenversicherungsbeiträge | 15 | 15 | 2 | — | |
| 013 302 | Nr. 6 Unterhaltung der Gebäude und des Inventars | 200 | 200 | — | — | |
| 013 304 | Nr. 8 Kraftfahrzeuge | 320 | 210 | 655 | — | |
| 013 306 | Nr. 10 Beschaffung von Inventar | 50 | 200 | — | — | |
| 013 31 | Presse-, Film- und Rundfunkangelegenheiten | 3 000 | 6 000 | 2 486 | 1 272 | |
| 013 32 | Berichterstatthonorare, Veröffentl.-Rechte | 800 | 1 000 | 787 | — | |
| 013 33 | Druck und Vertrieb | 48 000 | 48 000 | — | — | |
| 6. Sonstige Ausgaben. | | | | | | |
| 013 60 | Steuern und Abgaben | 2 000 | 3 000 | 1 079 | 2 627 | |
| 013 61 | Repräsentationen | 3 000 | 3 000 | — | — | |
| — | Weggefallene Nummern | — | — | 772 | — | |
| Gesamtausgaben: | | 93 265 | 110 120 | 42 900 | 16 553 | |
| Darunter Erstattungen: | | — | — | — | — | |
| Reinausgaben: | | 93 265 | 110 120 | 42 900 | 16 553 | |
| Reineinnahmen: | | 48 000 | 75 800 | 35 954 | 2 956 | |
| Zuschußbedarf: | | 45 265 | 34 320 | 6 946 | 13 597 | |

0. Allgemeine Verwaltung.

| Nr. der Haushaltsstelle | Namentliche Bezeichnung der Haushaltsstelle | Ansatz 1950 DM | Ansatz 1949 DM | Rechnung 1948 DM | Rechnung 1948 A.M. | Erläuterungen |
|-------------------------------------|-----------------------------------------------------------------------|-------------------|-------------------|---------------------|-----------------------|-------------------------------------------------------------------------------------------------------------------------------------------------------------------------------------------------------------------------------------------------------------|
| 014 Zusatzversorgungskasse. | | | | | | Verfügungsberechtigt: Amt 11. |
| <u>Einnahmen.</u> | | | | | | |
| Fortdauernde Einnahmen. | | | | | | |
| 1. Gebühren und Beiträge. | | | | | | |
| 014 10 | Verwaltungskostenanteile | 13 440 | 11 620 | 7 300 | 2 235 | Zu Nr. 014 10: Darunter von Haus- haltsstellen 653 32 110 DM 714 39 660 DM 715 39 360 DM 730 34 60 DM 731 34 40 DM 732 34 40 DM 733 34 60 DM 740 34 10 DM 933 33 10 DM |
| Gesamteinnahmen: | | 13 440 | 11 620 | 7 300 | 2 235 | |
| Darunter Erstattungen: | | 1 350 | 1 060 | 880 | 245 | |
| Reineinnahmen: | | 12 090 | 10 560 | 6 420 | 1 990 | |
| <u>Ausgaben.</u> | | | | | | |
| Fortdauernde Ausgaben. | | | | | | |
| 0. Persönliche Verwaltungsausgaben. | | | | | | |
| 014 00 | Dienstbezüge der planmäßigen Beamten . . . | 7 650 | 8 330 | 5 555 | 1 887 | |
| 014 02 | Versorgungsaufwand für Beamte und deren Hinterbliebene | 3 630 | 3 930 | 3 184 | 1 037 | |
| 014 03 | Vergütungen der Angestellten | 10 200 | 8 780 | 5 239 | 1 264 | |
| 014 04 | Versorgungsaufwand für Angestellte und deren Hinterbliebene | 900 | 670 | 377 | 113 | |
| 1. Sächliche Verwaltungsausgaben. | | | | | | |
| 014 10 | Ausgaben laut Sammelnachweis: | | | | | |
| 014 100 | Nr. 4 Geschäftsbedürfnisse | 1 000 | 1 000 | 735 | 236 | |
| 014 101 | Nr. 5 Schadenversicherungsbeiträge | 10 | 10 | 1 | — | |
| 014 11 | Sonstige sächliche Verwaltungsausgaben . . . | 200 | 200 | 91 | — | |
| — | Weggefallene Nummern | — | 650 | — | 690 | |
| Gesamtausgaben: | | 23 590 | 23 570 | 15 182 | 5 227 | |
| Darunter Erstattungen: | | 1 350 | 1 060 | 880 | 245 | |
| Reinausgaben: | | 22 240 | 22 510 | 14 302 | 4 982 | |
| Reineinnahmen: | | 12 090 | 10 560 | 6 420 | 1 990 | |
| Zuschußbedarf: | | 10 150 | 11 950 | 7 882 | 2 992 | |

0. Allgemeine Verwaltung.

| Nr. der Haushaltsstelle | Namentliche Bezeichnung der Haushaltsstelle | Ansatz 1950 DM | Ansatz 1949 DM | Rechnung 1948 DM | Rechnung 1948 R.M. | Erläuterungen |
|---------------------------------------|-----------------------------------------------------------------------------------------------------------------------------|-------------------|-------------------|---------------------|-----------------------|-------------------------------------------------------------------|
| 015 Eigenunfallversicherung. | | | | | | Verfügungsberechtigt: Amt 11. |
| <u>Einnahmen.</u> | | | | | | |
| Fortdauernde Einnahmen. | | | | | | |
| 3. Andere Einnahmen aus dem Betriebe. | | | | | | |
| 015 30 | Vom Sammelnachweis 1a: Erstattung der Leistungen für Angestellte und Arbeiter der eigentlichen Gemeindeverwaltung | 206 000 | 117 000 | 89 152 | 14 302 | |
| 015 31 | Vom Sammelnachweis 1b: Erstattung der Leistungen für nichtbeamtete Lehrkräfte und übriges Schulpersonal | 2 500 | 2 500 | 2 500 | 625 | |
| 015 32 | Von anderen Haushaltsstellen: Erstattung der Leistungen für nicht gemeindliche Versicherte | 6 500 | 6 515 | 5 251 | 1 625 | |
| 015 33 | Haftpflichtansprüche: | | | | | Zu Nr. 015 32: Von Haushaltsstellen |
| 015 330 | Aus Unfällen von Angestellten | 1 000 | 500 | — | — | 240 67 700 DM |
| 015 331 | Aus Unfällen von Arbeitern | 1 000 | 1 000 | — | 11 843 | 250 61 150 DM |
| 015 332 | Aus Unfällen von nicht gemeindlichen Versicherten | 500 | 500 | — | — | 251 6 20 DM |
| 015 34 | Ersatzleistungen von Krankenkassen und anderen Versicherungsträgern: | | | | | 252 60 80 DM |
| 015 340 | Aus Unfällen von Angestellten | 1 000 | 500 | 37 | — | 253 60 20 DM |
| 015 341 | Aus Unfällen von Arbeitern | 1 000 | 1 000 | 179 | 68 | 254 63 20 DM |
| 015 342 | Aus Unfällen von nicht gemeindlichen Versicherten | 500 | 500 | — | 427 | 256 33 10 DM |
| | Gesamteinnahmen: | 220 000 | 130 015 | 97 119 | 28 890 | 410 318 5 500 DM |
| | Darunter Erstattungen: | 215 000 | 126 015 | 96 465 | 1 625 | |
| | Reineinnahmen: | 5 000 | 4 000 | 654 | 27 265 | |
| <u>Ausgaben.</u> | | | | | | |
| Fortdauernde Ausgaben. | | | | | | |
| 0. Persönliche Verwaltungsausgaben. | | | | | | |
| 015 00 | Dienstbezüge der planmäßigen Beamten | 3 640 | — | — | — | |
| 015 02 | Versorgungsaufwand für Beamte und deren Hinterbliebene | 1 720 | — | — | — | |
| 3. Sächliche Zweckausgaben. | | | | | | |
| 015 31 | Leistungen für Angestellte | 118 000 | 68 500 | 47 641 | 11 799 | |
| 015 32 | Leistungen für Arbeiter | 82 000 | 54 000 | 45 704 | 14 555 | Die Nrn. 015 31 bis 015 33 sind gegenseitig deckungsfähig. |
| 015 33 | Leistungen für nicht gemeindliche Versicherte | 14 340 | 7 215 | 3 699 | 2 386 | |
| 6. Sonstige Ausgaben. | | | | | | |
| 015 60 | Vereinsbeiträge | 300 | 300 | 75 | 150 | Zu Nr. 015 60: Siehe Anhang. |
| | Gesamtausgaben: | 220 000 | 130 015 | 97 119 | 28 890 | |
| | Darunter Erstattungen: | 215 000 | 126 015 | 96 465 | 1 625 | |
| | Reinausgaben: | 5 000 | 4 000 | 654 | 27 265 | |
| | Reineinnahmen: | 5 000 | 4 000 | 654 | 27 265 | |
| | Gleicht sich aus: | — | — | — | — | |

O. Allgemeine Verwaltung.

| Nr. der Haushaltsstelle | Namentliche Bezeichnung der Haushaltsstelle | Ansatz 1950 DM | Ansatz 1949 DM | Rechnung 1948 DM | Rechnung 1948 R.M. | Erläuterungen |
|--------------------------------------------|--------------------------------------------------------------------------------------------------------------------------|-------------------|-------------------|---------------------|-----------------------|------------------------------------------------------------------------------------------------------------------------------------------------------------------------------------------------------------------------------------------------------------------------------------------------------------------------------------------------------------------------------------------------------------------------------------|
| 016 Betriebskrankenkasse. | | | | | | Verfügungsberechtigt: Amt 10. |
| <u>Einnahmen.</u> | | | | | | |
| Fortdauernde Einnahmen. | | | | | | |
| 1. Gebühren und Beiträge. | | | | | | |
| 016 10 | Verwaltungskostenanteile | 31 358 | 36 928 | 24 414 | 7 705 | Zu Nr. 016 10: Darunter von Haushaltsstellen 714 39 4 572 DM 716 39 1 692 DM 730 34 554 DM 731 34 72 DM 732 34 168 DM 733 37 337 DM 740 34 144 DM 933 33 89 DM Von den Stadtwerken 23 493 DM den Städt. Hafenbetrieben 1 960 DM der Städt. Sparkasse 2 044 DM der Betriebskrankenkasse 7 060 DM der Gemeinschaftspflege 122 DM |
| 4. Zuweisungen. | | | | | | |
| 016 40 | Vom Landesarbeitsamt für die Einziehung der Beiträge zur Arbeitslosenversicherung . . . | 1 200 | 1 550 | 1 211 | — | |
| 016 41 | Von der Landesversicherungsanstalt für Ausstellung von Versicherungskarten | 1 100 | 380 | — | — | |
| 016 42 | Von der Landesversicherungsanstalt für die Einziehung der Beiträge zur Angestellten- und Invalidenversicherung | 4 500 | — | — | — | |
| Gesamteinnahmen: | | 38 158 | 38 858 | 25 625 | 7 705 | |
| Darunter Erstattungen: | | 7 619 | 7 347 | 4 674 | 1 558 | |
| Reineinnahmen: | | 30 539 | 31 511 | 20 951 | 6 147 | |
| <u>Ausgaben.</u> | | | | | | |
| Fortdauernde Ausgaben. | | | | | | |
| 0. Persönliche Verwaltungsausgaben. | | | | | | |
| 016 00 | Dienstbezüge der planmäßigen Beamten . . . | 33 830 | 32 330 | 16 882 | 5 698 | |
| 016 01 | Dienstbezüge der außerplanmäßigen Beamten, der Beamtenanwärter und der ehrenamtlich tätigen Beamten | 1 240 | 1 730 | 1 415 | 660 | |
| 016 02 | Versorgungsaufwand für Beamte und deren Hinterbliebene | 15 990 | 15 260 | 9 678 | 3 133 | |
| 016 03 | Vergütungen der Angestellten | 53 210 | 50 640 | 39 080 | 10 949 | |
| 016 04 | Versorgungsaufwand für Angestellte und deren Hinterbliebene | 5 400 | 3 840 | 2 809 | 975 | |
| — | Weggefallene Nummern | — | 10 210 | 6 239 | 1 646 | |
| Gesamtausgaben: | | 109 670 | 114 010 | 76 103 | 23 061 | |
| Darunter Erstattungen: | | 7 619 | 7 347 | 4 674 | 1 558 | |
| Reinausgaben: | | 102 051 | 106 663 | 71 429 | 21 503 | |
| Reineinnahmen: | | 30 539 | 31 511 | 20 951 | 6 147 | |
| Zuschußbedarf: | | 71 512 | 75 152 | 50 478 | 15 356 | |

0. Allgemeine Verwaltung.

| Nr. der Haus- halts- stelle | Namentliche Bezeichnung der Haushaltsstelle | Ansatz 1950 DM | Ansatz 1949 DM | Rechnung 1948 DM | Rechnung 1948 R.M. | Erläuterungen |
|---------------------------------------|---------------------------------------------------------------------------------------------------------------------|----------------------|----------------------|------------------------|--------------------------|---------------------------------------|
| 0200 Standesamt. | | | | | | Verfügungs- berechtigt: Amt 17. |
| <u>Einnahmen.</u> | | | | | | |
| Fortdauernde Einnahmen. | | | | | | |
| 1. Gebühren und Beiträge. | | | | | | |
| 0200 10 | Standesamtliche Gebühren | 43 000 | 42 500 | 33 117 | 14 824 | |
| 3. Andere Einnahmen aus dem Betriebe. | | | | | | |
| 0200 30 | Herstellung von Fotokopien für Behörden und andere | 500 | 500 | 500 | — | |
| 0200 32 | Erlös aus dem Verkauf der Familienstamm- bücher usw. | 12 800 | 10 000 | 7 983 | 6 239 | |
| 7. Sonstige Einnahmen. | | | | | | |
| 0200 70 | Vermischte Einnahmen | 100 | 100 | 118 | 41 | |
| Gesamteinnahmen: | | 56 400 | 53 100 | 41 718 | 21 104 | |
| Darunter Erstattungen: | | — | — | — | — | |
| Reineinnahmen: | | 56 400 | 53 100 | 41 718 | 21 104 | |
| <u>Ausgaben.</u> | | | | | | |
| Fortdauernde Ausgaben. | | | | | | |
| 0. Persönliche Verwaltungsausgaben. | | | | | | |
| 0200 00 | Dienstbezüge der planmäßigen Beamten . . . | 131 970 | 129 510 | 89 607 | 24 158 | |
| 0200 01 | Dienstbezüge der außerplanmäßigen Beamten, der Beamtenanwärter und der ehrenamtlich tätigen Beamten | 3 450 | 3 340 | 1 224 | 1 597 | |
| 0200 02 | Versorgungsaufwand für Beamte und deren Hinterbliebene | 62 820 | 61 120 | 51 365 | 13 281 | |
| 0200 03 | Vergütungen der Angestellten | 112 610 | 133 040 | 99 045 | 28 786 | |
| 0200 04 | Versorgungsaufwand für Angestellte und deren Hinterbliebene | 10 090 | 10 090 | 7 121 | 2 563 | |
| 0200 06 | Löhne der Arbeiter | 3 080 | 2 840 | — | — | |
| 0200 07 | Versorgungsaufwand für Arbeiter und deren Hinterbliebene | 300 | 350 | — | — | |
| 1. Sächliche Verwaltungsausgaben. | | | | | | |
| 0200 10 | Ausgaben laut Sammelnachweis: | | | | | |
| 0200 100 | Nr. 4 Geschäftsbedürfnisse | 11 860 | 13 920 | 15 021 | 2 592 | |
| 0200 101 | Nr. 5 Schadenversicherungsbeiträge | 75 | 75 | 4 | — | |
| 0200 102 | Nr. 6 Unterhaltung der Gebäude und des Inventars | 600 | 600 | — | 106 | |
| 0200 104 | Nr. 8 Kraftfahrzeuge | 55 | 55 | 5 | — | |
| 0200 106 | Nr. 10 Beschaffung von Inventar | 300 | 700 | — | 1 120 | |
| 0200 11 | Beiträge zum Fachverband der Standesbeamten für den Bezirk Nordrhein | 132 | 132 | — | 102 | |
| 0200 12 | Zählgeld für Kassierer | 180 | 180 | 135 | 35 | |
| 3. Sächliche Zweckausgaben. | | | | | | |
| 0200 31 | Unterhaltung und Betrieb des Fotokopiergeräts | 3 000 | 2 000 | 352 | — | |
| 0200 32 | Neuanfertigung v. beschädigt. Standesregistern, Kirchenbüchern und Namensverzeichnissen | 2 000 | 1 000 | — | — | |
| 0200 33 | Ausschmückung der Trauzimmer | 3 000 | 3 000 | 1 826 | 330 | |
| 0200 36 | Familienstambbücher | 8 600 | 7 600 | 3 899 | 3 664 | |
| 6. Sonstige Ausgaben. | | | | | | |
| 0200 60 | Steuern und Abgaben | 500 | 400 | 305 | 267 | |
| 0200 61 | Vermischte Ausgaben | 50 | 50 | — | 19 | |
| — | Weggefallene Nummern | — | 1 950 | 640 | — | |
| Gesamtausgaben: | | 354 672 | 371 952 | 270 549 | 78 620 | |
| Darunter Erstattungen: | | — | — | — | — | |
| Reinausgaben: | | 354 672 | 371 952 | 270 549 | 78 620 | |
| Reineinnahmen: | | 56 400 | 53 100 | 41 718 | 21 104 | |
| Zuschußbedarf: | | 298 272 | 318 852 | 228 831 | 57 516 | |

0. Allgemeine Verwaltung.

| Nr. der Haushaltsstelle | Namentliche Bezeichnung der Haushaltsstelle | Ansatz 1950 DM | Ansatz 1949 DM | Rechnung 1948 DM | Rechnung 1948 R.M. | Erläuterungen |
|---------------------------------------|----------------------------------------------------------------------------------------------------------------------|-------------------|-------------------|---------------------|-----------------------|---------------|
| 0201 Versicherungsamt. | | | | | | |
| <u>Einnahmen.</u> | | | | | | |
| Fortdauernde Einnahmen. | | | | | | |
| 3. Andere Einnahmen aus dem Betriebe. | | | | | | |
| 0201 30 | Ersatzleistung von Fernsprechgebühren . . . | 25 | 25 | 26 | 6 | |
| 4. Zuweisungen. | | | | | | |
| 0201 40 | Von der Landesversicherungsanstalt, Abt. Angestelltenversicherung, für Ausstellung von Versicherungskarten | 1 500 | 1 500 | 835 | — | |
| — | Weggefallene Nummern | — | — | 603 | — | |
| Gesamteinnahmen: | | 1 525 | 1 525 | 1 464 | 6 | |
| Darunter Erstattungen: | | — | — | — | — | |
| Reineinnahmen: | | 1 525 | 1 525 | 1 464 | 6 | |
| <u>Ausgaben.</u> | | | | | | |
| Fortdauernde Ausgaben. | | | | | | |
| 0. Persönliche Verwaltungsausgaben. | | | | | | |
| 0201 00 | Dienstbezüge der planmäßigen Beamten . . . | 42 680 | 40 440 | 30 117 | 9 343 | |
| 0201 01 | Dienstbezüge der außerplanmäßigen Beamten, der Beamtenanwärter und der ehrenamtlich tätigen Beamten | 4 710 | 4 470 | 2 635 | 420 | |
| 0201 02 | Versorgungsaufwand für Beamte und deren Hinterbliebene | 20 190 | 19 090 | 17 264 | 5 136 | |
| 0201 03 | Vergütungen der Angestellten | 6 180 | 14 540 | 8 406 | 4 083 | |
| 0201 04 | Versorgungsaufwand für Angestellte und deren Hinterbliebene | 540 | 1 100 | 604 | 364 | |
| 1. Sächliche Verwaltungsausgaben. | | | | | | |
| 0201 10 | Ausgaben laut Sammelnachweis: | | | | | |
| 0201 100 | Nr. 4 Geschäftsbedürfnisse | 2 430 | 3 040 | 2 235 | 251 | |
| 0201 101 | Nr. 5 Schadenversicherungsbeiträge | 25 | 25 | 20 | — | |
| 0201 102 | Nr. 6 Unterhaltung der Gebäude und des Inventars | 150 | 150 | — | — | |
| 0201 104 | Nr. 8 Kraftfahrzeuge | 55 | 55 | 15 | — | |
| 0201 106 | Nr. 10 Beschaffung von Inventar | 50 | — | — | — | |
| 0201 11 | Sonstige sächliche Verwaltungsausgaben . . . | 75 | 75 | — | — | |
| Gesamtausgaben: | | 77 085 | 82 985 | 61 296 | 19 597 | |
| Darunter Erstattungen: | | — | — | — | — | |
| Reinausgaben: | | 77 085 | 82 985 | 61 296 | 19 597 | |
| Reineinnahmen: | | 1 525 | 1 525 | 1 464 | 6 | |
| Zuschußbedarf: | | 75 560 | 81 460 | 59 832 | 19 591 | |

0. Allgemeine Verwaltung.

| Nr. der Haus- halts- stelle | Namentliche Bezeichnung der Haushaltsstelle | Ansatz 1950 DM | Ansatz 1949 DM | Rechnung 1948 DM | Rechnung 1948 R.M. | Erläuterungen |
|--------------------------------------|--------------------------------------------------------------------------|----------------------|----------------------|------------------------|--------------------------|--------------------------------|
| 0202 Wahlamt. | | | | | | Verfügungsberechtig Amt 16. |
| <u>Einnahmen.</u> | | | | | | |
| Fortdauernde Einnahmen. | | | | | | |
| 4. Zuweisungen. | | | | | | |
| ○ | 0202 40 Ersatzleistung der Kosten für überörtliche Wahlen | 12 000 | 12 000 | — | — | |
| | Gesamteinnahmen: | 12 000 | 12 000 | — | — | |
| | Darunter Erstattungen: | — | — | — | — | |
| | Reineinnahmen: | 12 000 | 12 000 | — | — | |
| <u>Ausgaben.</u> | | | | | | |
| Fortdauernde Ausgaben. | | | | | | |
| 2. Persönliche Zweckausgaben. | | | | | | |
| 0202 23 | Vergütungen der Angestellten | 17 930 | 16 190 | 63 735 | 8 643 | |
| 0202 24 | Versorgungsaufwand für Angestellte und deren Hinterbliebene | 1 590 | 1 230 | 4 582 | 770 | |
| 3. Sächliche Zweckausgaben. | | | | | | |
| 0202 30 | Ausgaben laut Sammelnachweis: | | | | | |
| 0202 300 | Nr. 4 Geschäftsbedürfnisse | 12 670 | 7 630 | 6 333 | 1 144 | |
| 0202 301 | Nr. 5 Schadenversicherungsbeiträge | 5 | 5 | — | — | |
| 0202 302 | Nr. 6 Unterhaltung der Gebäude und des Inventars | 250 | 250 | — | — | |
| 0202 304 | Nr. 8 Kraftfahrzeuge | 1 950 | 1 875 | 1 925 | 276 | |
| 0202 306 | Nr. 10 Beschaffung von Inventar | 50 | 200 | — | — | |
| 0202 31 | Sonstige sächliche Kosten für die Durchführung von Wahlen | 12 000 | 50 000 | 24 408 | 100 | |
| 0202 32 | Miete, Reinigung, Beleuchtung, Wasserver- brauch usw. | 5 666 | 5 666 | 3 154 | 113 | |
| 0202 33 | AnHaushaltsstelle 000 311: Für Dienstfahrkarten | 180 | 175 | 135 | 60 | |
| 6. Sonstige Ausgaben. | | | | | | |
| 0202 60 | Vermischte Ausgaben | 50 | 50 | — | — | |
| — | Weggefallene Nummern | — | — | 4 046 | — | |
| | Gesamtausgaben: | 52 341 | 83 271 | 108 318 | 11 106 | |
| | Darunter Erstattungen: | — | — | — | — | |
| | Reinausgaben: | 52 341 | 83 271 | 108 318 | 11 106 | |
| | Reineinnahmen: | 12 000 | 12 000 | — | — | |
| | Zuschußbedarf: | 40 341 | 71 271 | 108 318 | 11 106 | |

0. Allgemeine Verwaltung.

| Nr. der Haushaltsstelle | Namentliche Bezeichnung der Haushaltsstelle | Ansatz 1950 DM | Ansatz 1949 DM | Rechnung 1948 DM | Rechnung 1948 R.M. | Erläuterungen |
|-----------------------------------|----------------------------------------------|-------------------|-------------------|---------------------|-----------------------|----------------------------------|
| 0203 Schiedsmänner. | | | | | | Verfügungsberechtigt: Amt 14. |
| <u>Einnahmen.</u> | | | | | | |
| Fortdauernde Einnahmen. | | | | | | |
| 1. Gebühren und Beiträge. | | | | | | |
| 0203 10 | Schiedsmannsgebühren | 6 000 | 6 000 | 4 517 | 1 945 | |
| Gesamteinnahmen: | | 6 000 | 6 000 | 4 517 | 1 945 | |
| Darunter Erstattungen: | | — | — | — | — | |
| Reineinnahmen: | | 6 000 | 6 000 | 4 517 | 1 945 | |
| <u>Ausgaben.</u> | | | | | | |
| Fortdauernde Ausgaben. | | | | | | |
| 1. Sächliche Verwaltungsausgaben. | | | | | | |
| 0203 11 | Geschäftsbedürfnisse der Schiedsmänner . . . | 3 500 | 3 500 | 3 030 | 802 | |
| Gesamtausgaben: | | 3 500 | 3 500 | 3 030 | 802 | |
| Darunter Erstattungen: | | — | — | — | — | |
| Reinausgaben: | | 3 500 | 3 500 | 3 030 | 802 | |
| Reineinnahmen: | | 6 000 | 6 000 | 4 517 | 1 945 | |
| Überschuß: | | 2 500 | 2 500 | 1 487 | 1 143 | |

0204 Ernährungs- und Wirtschaftsamt.

| | | | | | | |
|--------------------------------|-----------------------------------------------------------------------------------|---------------|----------------|------------------|----------------|----------------------------------|
| | | | | | | Verfügungsberechtigt: Amt 65. |
| <u>Einnahmen.</u> | | | | | | |
| Fortdauernde Einnahmen. | | | | | | |
| 4. Zuweisungen. | | | | | | |
| 0204 40 | Zuschuß des Landes zu den Unkosten des Ernährungs- und Wirtschaftsamtes | 37 500 | 546 366 | 819 549 | 194 392 | |
| -- | Weggefallene Nummern | — | 128 500 | 180 478 | 168 665 | |
| Gesamteinnahmen: | | 37 500 | 674 866 | 1 000 027 | 363 057 | |
| Darunter Erstattungen: | | — | — | — | 406 | |
| Reineinnahmen: | | 37 700 | 674 866 | 1 000 027 | 362 651 | |

0. Allgemeine Verwaltung.

| Nr. der Haus- halts- stelle | Namentliche Bezeichnung der Haushaltsstelle | Ansatz 1950 DM | Ansatz 1949 DM | Rechnung 1948 DM | Rechnung 1948 RM | Erläuterungen |
|--------------------------------------|--------------------------------------------------------------------------|----------------------|----------------------|------------------------|------------------------|---------------|
| <u>Ausgaben.</u> | | | | | | |
| Fortdauernde Ausgaben. | | | | | | |
| 0. Persönliche Verwaltungsausgaben. | | | | | | |
| 0204 00 | Dienstbezüge der planmäßigen Beamten . . . | 3 000 | 121 420 | 92 138 | 30 366 | |
| 0204 02 | Versorgungsaufwand für Beamte und deren Hinterbliebene | 1 400 | 57 300 | 52 817 | 16 694 | |
| 0204 03 | Vergütungen der Angestellten | 21 840 | 1 209 190 | 1 354 705 | 541 004 | |
| 0204 04 | Versorgungsaufwand für Angestellte und deren Hinterbliebene | 2 100 | 91 650 | 97 395 | 48 168 | |
| 1. Sächliche Verwaltungsausgaben. | | | | | | |
| 0204 10 | Ausgaben laut Sammelnachweis: | | | | | |
| 0204 100 | Nr. 4 Geschäftsbedürfnisse | 770 | 51 300 | 32 789 | 25 269 | |
| 0204 101 | Nr. 5 Schadenversicherungsbeiträge | 130 | 1 030 | 554 | — | |
| 0204 102 | Nr. 6 Unterhaltung der Gebäude und des Inventars | 400 | 2 800 | 7 007 | 2 929 | |
| 0204 103 | Nr. 7 Heizung | 600 | 27 500 | 24 548 | 10 257 | |
| 0204 11 | Miete, Beleuchtung, Reinigung usw. | 2 230 | 85 000 | 81 767 | 31 686 | |
| 0204 15 | Sonstige sächliche Verwaltungsausgaben . . . | 5 030 | 10 000 | — | — | |
| — | Weggefallene Nummern | — | 263 020 | 336 717 | 383 723 | |
| | Gesamtausgaben: | 37 500 | 1 920 210 | 2 080 437 | 1 090 096 | |
| | Darunter Erstattungen: | — | — | — | 406 | |
| | Reinausgaben: | 37 500 | 1 920 210 | 2 080 437 | 1 089 690 | |
| | Reineinnahmen: | 37 500 | 674 866 | 1 000 027 | 362 651 | |
| | Gleicht sich aus: | — | -1 245 344 | -1 080 410 | - 727 039 | |

Zu Nr. 0204 11:
Darunter an Haus-
haltstellen
001 20 175 DM
920 21 1 440 DM

Zu Nr. 0204 15:
Darunter an Haus-
haltstellen
000 30 150 DM
000 311 100 DM

0. Allgemeine Verwaltung.

| Nr. der Haushaltsstelle | Namentliche Bezeichnung der Haushaltsstelle | Ansatz 1950 DM | Ansatz 1949 DM | Rechnung 1948 DM | Rechnung 1948 R.M. | Erläuterungen |
|--------------------------------------------------|---------------------------------------------------------------------------------------------------------------|-------------------|-------------------|---------------------|-----------------------|----------------------------------|
| 0205 Preisbehörde für Mieten und Pachten. | | | | | | Verfügungsberechtigt: Amt 64. |
| <u>Einnahmen.</u> | | | | | | |
| Fortdauernde Einnahmen. | | | | | | |
| 1. Gebühren und Beiträge. | | | | | | |
| 0205 10 | Gebühren aus der Mietpreisfestsetzung und sonstige Verwaltungsgebühren | 40 000 | 30 000 | 24 119 | 9 872 | |
| 0205 11 | Strafgelder aus der Mietpreisüberwachung . . | 300 | 1 000 | 406 | 592 | |
| 3. Andere Einnahmen aus dem Betriebe. | | | | | | |
| 0205 30 | Ersatzleistung von Fernsprechgebühren . . . | 60 | 60 | 37 | 33 | |
| Gesamteinnahmen: | | 40 360 | 31 060 | 24 562 | 10 497 | |
| Darunter Erstattungen: | | — | — | — | — | |
| Reineinnahmen: | | 40 360 | 31 060 | 24 562 | 10 497 | |
| <u>Ausgaben.</u> | | | | | | |
| Fortdauernde Ausgaben. | | | | | | |
| 0. Persönliche Verwaltungsausgaben. | | | | | | |
| 0205 00 | Dienstbezüge der planmäßigen Beamten | 31 070 | 26 020 | 17 810 | 5 356 | |
| 0205 01 | Dienstbezüge der außerplanmäßigen Beamten, der Beamtenanwärter und der ehrenamtlich tätigen Beamten | 12 260 | 4 210 | 3 637 | 915 | |
| 0205 02 | Versorgungsaufwand für Beamte und deren Hinterbliebene | 14 720 | 12 280 | 10 209 | 2 944 | |
| 0205 03 | Vergütungen der Angestellten | 90 780 | 78 890 | 60 742 | 12 846 | |
| 0205 04 | Versorgungsaufwand für Angestellte und deren Hinterbliebene | 8 050 | 5 980 | 4 367 | 1 144 | |
| 1. Sächliche Verwaltungsausgaben. | | | | | | |
| Ausgaben laut Sammelnachweis: | | | | | | |
| 0205 100 | Nr. 4 Geschäftsbedürfnisse | 3 760 | 3 870 | 3 692 | 900 | |
| 0205 101 | Nr. 5 Schadenversicherungsbeiträge | 25 | 25 | 2 | — | |
| 0205 102 | Nr. 6 Unterhaltung der Gebäude und des Inventars | 250 | 250 | — | — | |
| 0205 106 | Nr. 10 Beschaffung von Inventar | 50 | — | — | — | |
| — | Weggefallene Nummern | — | — | 1 256 | — | |
| Gesamtausgaben: | | 160 965 | 131 525 | 101 715 | 24 105 | |
| Darunter Erstattungen: | | — | — | — | — | |
| Reinausgaben: | | 160 965 | 131 525 | 101 715 | 24 105 | |
| Reineinnahmen: | | 40 360 | 31 060 | 24 562 | 10 497 | |
| Zuschußbedarf: | | 120 605 | 100 465 | 77 153 | 13 608 | |

0. Allgemeine Verwaltung.

| Nr. der Haushaltsstelle | Namentliche Bezeichnung der Haushaltsstelle | Ansatz 1950 DM | Ansatz 1949 DM | Rechnung 1948 DM | Rechnung 1948 R.H. | Erläuterungen |
|--------------------------------------------|---------------------------------------------------------------------------------------------------------------|-------------------|-------------------|---------------------|-----------------------|-------------------------------------------------------------------------------|
| 0206 Wohnungsamt, Wohnungsaufsicht. | | | | | | Verfügungsberechtigtes Amt 42. |
| <u>Einnahmen.</u> | | | | | | |
| Fortdauernde Einnahmen. | | | | | | |
| 1. Gebühren und Beiträge | | | | | | |
| 0206 10 | Gebühren für Zwangsvollstreckungen | 2 000 | — | — | — | |
| 3. Andere Einnahmen aus dem Betriebe. | | | | | | |
| 0206 30 | Ersatzleistung von Prozeß-, Gerichts- und ähnlichen Kosten | 1 000 | 1 200 | — | — | |
| 0206 31 | Ersatzleistung von Fernsprechgebühren | 350 | 350 | 252 | 93 | |
| — | Weggefallene Nummern | — | — | — | 1 928 | |
| Gesamteinnahmen: | | 3 350 | 1 550 | 252 | 2 021 | |
| Darunter Erstattungen: | | — | — | — | — | |
| Reineinnahmen: | | 3 350 | 1 550 | 252 | 2 021 | |
| <u>Ausgaben.</u> | | | | | | |
| Fortdauernde Ausgaben. | | | | | | |
| 0. Persönliche Verwaltungsausgaben. | | | | | | |
| 0206 00 | Dienstbezüge der planmäßigen Beamten | 147 810 | 149 560 | 85 926 | 25 948 | Zu Nr. 0206 00 —0206 01: Siehe Erläuterung zum Sammelnachweis Nr. 1a |
| 0206 01 | Dienstbezüge der außerplanmäßigen Beamten, der Beamtenanwärter und der ehrenamtlich tätigen Beamten | — | 6 680 | 5 498 | 3 251 | |
| 0206 02 | Versorgungsaufwand für Beamte und deren Hinterbliebene | 69 880 | 70 590 | 49 255 | 14 563 | |
| 0206 03 | Vergütungen der Angestellten | 617 060 | 679 930 | 534 900 | 163 800 | |
| 0206 04 | Versorgungsaufwand für Angestellte und deren Hinterbliebene | 58 020 | 51 550 | 37 981 | 14 178 | |
| 0206 06 | Löhne der Arbeiter | 3 220 | 6 630 | 5 181 | 786 | |
| 0206 07 | Versorgungsaufwand für Arbeiter und deren Hinterbliebene | 300 | 820 | 502 | 117 | |
| 1. Sächliche Verwaltungsausgaben. | | | | | | |
| Ausgaben laut Sammelnachweis: | | | | | | |
| 0206 100 | Nr. 4 Geschäftsbedürfnisse | 23 900 | 24 025 | 24 200 | 9 780 | |
| 0206 101 | Nr. 5 Schadenversicherungsbeiträge | 160 | 160 | 37 | — | |
| 0206 102 | Nr. 6 Unterhaltung der Gebäude und des Inventars | 500 | 500 | 103 | 18 | |
| 0206 104 | Nr. 8 Kraftfahrzeuge | 12 500 | 3 000 | 16 185 | 1 713 | |
| 0206 105 | Nr. 9 Beschaffung von Büromaschinen und Fernsprecheinrichtungen | — | 1 950 | 1 884 | — | |
| 0206 106 | Nr. 10 Beschaffung von Inventar | 200 | 1 000 | 221 | — | |
| 3. Sächliche Zweckausgaben. | | | | | | |
| 0206 30 | Sonstige sächliche Zweckausgaben | 400 | 400 | 32 | 3 | |
| 6. Sonstige Ausgaben. | | | | | | |
| 0206 60 | Prozeß-, Gerichts- und ähnliche Kosten | 7 500 | 5 000 | 385 | — | |
| Gesamtausgaben: | | 941 450 | 1 001 795 | 762 290 | 234 157 | |
| Darunter Erstattungen: | | — | — | — | — | |
| Reinausgaben: | | 941 450 | 1 001 795 | 762 290 | 234 157 | |
| Reineinnahmen: | | 3 350 | 1 550 | 252 | 2 021 | |
| Zuschußbedarf: | | 938 100 | 1 000 245 | 762 038 | 232 136 | |

0. Allgemeine Verwaltung.

| Nr. der Haushaltsstelle | Namentliche Bezeichnung der Haushaltsstelle | Ansatz 1950 DM | Ansatz 1949 DM | Rechnung 1948 DM | Rechnung 1948 R.M. | Erläuterungen |
|------------------------------------------------------------------------|----------------------------------------------------------------------------------------------------------------------|-------------------|-------------------|---------------------|-----------------------|----------------------------------------------------------------------------------------------------------------------|
| 0207 Verwaltung fremden Vermögens und Amt für Wiedergutmachung. | | | | | | Verfügungsberechtigt: Amt 25. |
| <u>Einnahmen.</u> | | | | | | |
| Fortdauernde Einnahmen. | | | | | | |
| 1. Gebühren und Beiträge. | | | | | | |
| 0207 10 | Verwaltungskostenbeiträge aus den Einnahmen der verwalteten Vermögen | 15 000 | 25 000 | 37 379 | 14 128 | |
| 3. Andere Einnahmen aus dem Betriebe | | | | | | |
| 0207 30 | Ersatzleistungen von Transportkosten | 100 | — | — | — | |
| 4. Zuweisungen. | | | | | | |
| 0207 40 | Ersatzleistung von Ausgaben für zur Bezirksregierung — Wohnungsaufsichtsdezernat — abgestellte Angestellte | 9 960 | 25 000 | 24 019 | 9 297 | |
| 7. Sonstige Einnahmen. | | | | | | |
| 0207 70 | Erlös aus Verkauf ehemaligen Bergungsgutes unbekannter Herkunft | 250 | 250 | 226 | 1 120 | |
| Gesamteinnahmen: | | 25 310 | 50 250 | 61 624 | 24 545 | |
| Darunter Erstattungen: | | — | — | — | — | |
| Reineinnahmen: | | 25 310 | 50 250 | 61 624 | 24 545 | |
| <u>Ausgaben.</u> | | | | | | |
| Fortdauernde Ausgaben. | | | | | | |
| 0. Persönliche Verwaltungsausgaben. | | | | | | |
| 0207 00 | Dienstbezüge der planmäßigen Beamten | 25 210 | 28 710 | 19 075 | 4 972 | |
| 0207 01 | Dienstbezüge der außerplanmäßigen Beamten, der Beamtenanwärter und der ehrenamtlich tätigen Beamten | 4 170 | 5 790 | 5 368 | 2 708 | |
| 0207 02 | Versorgungsaufwand für Beamte und deren Hinterbliebene | 11 900 | 13 550 | 10 935 | 2 734 | |
| 0207 03 | Vergütungen der Angestellten | 198 560 | 119 060 | 89 363 | 22 074 | |
| 0207 04 | Versorgungsaufwand für Angestellte und deren Hinterbliebene | 17 550 | 9 030 | 6 425 | 1 965 | |
| 1. Sächliche Verwaltungsausgaben. | | | | | | |
| 0207 10 | Ausgaben laut Sammelnachweis: | | | | | |
| 0207 100 | Nr. 4 Geschäftsbedürfnisse | 8 250 | 8 200 | 6 017 | 1 167 | |
| 0207 101 | Nr. 5 Schadenversicherungsbeiträge | 35 | 35 | 837 | — | |
| 0207 102 | Nr. 6 Unterhaltung der Gebäude und des Inventars | 550 | 550 | 16 | 32 | |
| 0207 104 | Nr. 8 Kraftfahrzeuge | 1 000 | 1 250 | 1 810 | 318 | |
| 0207 105 | Nr. 9 Beschaffung von Büromaschinen und Fernsprecheinrichtungen | 1 240 | 2 600 | 1 909 | — | |
| 0207 106 | Nr. 10 Beschaffung von Inventar | 300 | 500 | — | — | |
| 0207 11 | An Haushaltsstelle 001 20: Für Miete, Heizung, Reinigung und Beleuchtung | 8 320 | 9 660 | 3 630 | 1 208 | |
| 0207 12 | An Haushaltsstelle 000 311: Straßenbahndienstfahrkarten | 300 | 360 | 187 | 46 | |
| 0207 13 | An Haushaltsstelle 000 50: Portokosten | 3 600 | 2 500 | 2 232 | 278 | |
| 6. Sonstige Ausgaben. | | | | | | |
| 0207 60 | Zuschuß an die Organisationen der Verfolgten des Naziregimes | 12 000 | 12 000 | 9 000 | 3 000 | Zu Nr. 0207 60: Siehe Anhang Über den Betrag darf nur nach Genehmigung durch den Hauptausschuß verfügt werden. |
| 0207 61 | Vermischte Ausgaben | 500 | 500 | — | — | |
| — | Weggefallene Nummern | — | — | 22 | — | |
| Gesamtausgaben: | | 293 485 | 214 295 | 156 826 | 40 502 | |
| Darunter Erstattungen: | | — | — | — | — | |
| Reinausgaben: | | 293 485 | 214 295 | 156 826 | 40 502 | |
| Reineinnahmen: | | 25 310 | 50 250 | 61 624 | 24 545 | |
| Zuschußbedarf: | | 268 175 | 164 045 | 95 202 | 15 957 | |

0. Allgemeine Verwaltung.

| Nr. der Haus- halts- stelle | Namentliche Bezeichnung der Haushaltsstelle | Ansatz 1950 DM | Ansatz 1949 DM | Rechnung 1948 DM | Rechnung 1948 RM | Erläuterungen | Nr. d. Hau- halt- stell |
|--------------------------------------------------|---------------------------------------------------------------------------------------------------------------------|----------------------|----------------------|------------------------|------------------------|------------------------------|------------------------------------------------------|
| 0208 Besatzungsamt. | | | | | | Verfügungsbereich Amt 12. | |
| <u>Einnahmen.</u> | | | | | | | |
| Fortdauernde Einnahmen. | | | | | | | |
| 3. Andere Einnahmen aus dem Betriebe. | | | | | | | |
| 0208 30 | Ersatzleistung für Lieferungen und Leistungen an Dritte | 10 000 | 10 000 | 5 284 | 1 028 | | 0208 0208 0208 0208 0208 0208 0208 |
| 7. Sonstige Einnahmen. | | | | | | | |
| 0208 70 | Vermischte Einnahmen | 200 | 200 | 159 | 63 | | 0208 |
| — | Weggefallene Nummern | — | — | 1 791 | 287 760 | | 0208 |
| Gesamteinnahmen: | | 10 200 | 10 200 | 7 234 | 288 851 | | 0208 |
| Darunter Erstattungen: | | — | — | 131 | 168 | | |
| Reineinnahmen: | | 10 200 | 10 200 | 7 103 | 288 683 | | |
| <u>Ausgaben.</u> | | | | | | | |
| Fortdauernde Ausgaben. | | | | | | | |
| 2. Persönliche Zweckausgaben. | | | | | | | |
| 0208 20 | Dienstbezüge der planmäßigen Beamten | 102 370 | 94 380 | 75 595 | 26 321 | | |
| 0208 21 | Dienstbezüge der außerplanmäßigen Beamten, der Beamtenanwärter und der ehrenamtlich tätigen Beamten | 10 760 | 3 190 | 3 370 | 660 | | |
| 0208 22 | Versorgungsaufwand für Beamte und deren Hinterbliebene | 48 410 | 44 540 | 43 331 | 14 471 | | |
| 0208 23 | Vergütungen der Angestellten | 185 950 | 220 900 | 148 015 | 51 388 | | |
| 0208 24 | Versorgungsaufwand für Angestellte und deren Hinterbliebene | 16 420 | 16 750 | 10 642 | 4 575 | | |
| 0208 26 | Löhne der Arbeiter | 32 170 | 30 600 | 22 893 | 8 408 | | |
| 0208 27 | Versorgungsaufwand für Arbeiter und deren Hinterbliebene | 3 160 | 3 840 | 2 219 | 1 259 | | |
| 0208 28 | Sonstige persönliche Ausgaben | — | 5 400 | — | — | | |
| Zu übertragen: | | 399 240 | 419 600 | 306 065 | 107 082 | | |

0. Allgemeine Verwaltung.

| Nr. der Haushaltsstelle | Namentliche Bezeichnung der Haushaltsstelle | Ansatz 1950 DM | Ansatz 1949 DM | Rechnung 1948 DM | Rechnung 1948 R.M. | Erläuterungen |
|-------------------------|---------------------------------------------------------------------------------------------------------------------|-------------------|-------------------|---------------------|-----------------------|---------------|
| | Übertrag: | 399 240 | 419 600 | 306 065 | 107 082 | |
| | 3. Sächliche Zweckausgaben. | | | | | |
| 0208 30 | Ausgaben laut Sammelnachweis: | | | | | |
| 0208 300 | Nr. 4 Geschäftsbedürfnisse | 7 650 | 7 920 | 7 524 | 2 867 | |
| 0208 301 | Nr. 5 Schadenversicherungsbeiträge | 1 040 | 1 235 | 230 | — | |
| 0208 302 | Nr. 6 Unterhaltung der Gebäude und des Inventars | 500 | 500 | — | 119 | |
| 0208 304 | Nr. 8 Kraftfahrzeuge | 14 125 | 4 100 | 11 030 | 4 614 | |
| 0208 305 | Nr. 9 Beschaffung von Büromaschinen und Fernsprecheinrichtungen | 1 240 | — | 628 | — | |
| 0208 306 | Nr. 10 Beschaffung von Inventar | 50 | 500 | 235 | 968 | |
| 0208 31 | Miete, Heizung, Beleuchtung, Reinigung | 30 348 | 33 548 | 24 984 | 8 210 | |
| 0208 33 | Straßenbahn-Dienstfahrkarten, Porto | 2 620 | 3 130 | 2 320 | 836 | |
| | 6. Sonstige Ausgaben. | | | | | |
| 0208 60 | Entschädigung für an Dritte noch nicht vergütete, aber bereits von der Regierung erstattete Requisitionen | 5 500 | 6 000 | 225 | — | |
| 0208 61 | Vermischte Ausgaben | 800 | 1 000 | 57 | 768 | |
| — | Weggefallene Nummern | — | 15 000 | 9 290 | 3 655 | |
| | Gesamtausgaben: | 463 113 | 492 533 | 362 588 | 129 119 | |
| | Darunter Erstattungen: | — | — | 131 | 168 | |
| | Reinausgaben: | 463 113 | 492 533 | 362 457 | 128 951 | |
| | Reineinnahmen: | 10 200 | 10 200 | 7 103 | 288 683 | |
| | Zuschußbedarf: | 452 913 | 482 333 | 355 354 | + 159 732 | |

Zu Nr. 0208 33:
An Haushaltsstellen
000 30 2 000 DM
000 311 620 DM

0. Allgemeine Verwaltung.

| Nr. der Haushaltsstelle | Namentliche Bezeichnung der Haushaltsstelle | Ansatz 1950 DM | Ansatz 1949 DM | Rechnung 1948 DM | Rechnung 1948 R.M. | Erläuterungen |
|---------------------------------------|---------------------------------------------------------------------------------------------------------------|-------------------|-------------------|---------------------|-----------------------|-------------------------------------------------------------------------|
| 0209 Kreisfeststellungsbehörde | | | | | | Verfügungsberechtig. Amt 18. 0210 |
| <u>Einnahmen.</u> | | | | | | |
| Fortdauernde Einnahmen. | | | | | | |
| 4. Zuweisungen. | | | | | | |
| 0209 40 | Ersatzleistungen des Landes für persönliche und sächliche Verwaltungsausgaben | 666 000 | 611 700 | 423 119 | 132 897 | |
| | Gesamteinnahmen: | 666 000 | 611 700 | 423 119 | 132 897 | |
| | Darunter Erstattungen: | — | — | — | — | |
| | Reineinnahmen: | 666 000 | 611 700 | 423 119 | 132 897 | |
| <u>Ausgaben.</u> | | | | | | |
| Fortdauernde Ausgaben. | | | | | | |
| 0. Persönliche Verwaltungsausgaben. | | | | | | |
| 0209 00 | Dienstbezüge der planmäßigen Beamten . . . | 124 650 | 122 710 | 71 436 | 22 945 | |
| 0209 01 | Dienstbezüge der außerplanmäßigen Beamten, der Beamtenanwärter und der ehrenamtlich tätigen Beamten | 8 870 | 9 080 | — | 705 | |
| 0209 02 | Versorgungsaufwand für Beamte und deren Hinterbliebene | 40 200 | 38 650 | 23 073 | 12 614 | |
| 0209 03 | Vergütungen der Angestellten | 392 710 | 353 850 | 257 782 | 82 784 | |
| 0209 04 | Versorgungsaufwand für Angestellte und deren Hinterbliebene | 17 690 | 13 500 | 7 680 | 7 371 | |
| 1. Sächliche Verwaltungsausgaben. | | | | | | |
| 0209 10 | Ausgaben laut Sammelnachweis: | | | | | |
| 0209 100 | Nr. 4 Geschäftsbedürfnisse | 25 780 | 25 470 | 35 484 | 6 657 | |
| 0209 101 | Nr. 5 Schadenversicherungsbeiträge | 95 | 90 | 21 | — | |
| 0209 102 | Nr. 6 Unterhaltung der Gebäude und des Inventars | 300 | 300 | — | — | |
| 0209 104 | Nr. 8 Kraftfahrzeuge | 1 000 | 550 | — | — | |
| 0209 105 | Nr. 9 Beschaffung von Büromaschinen und Fernsprecheinrichtungen | 1 800 | — | — | — | |
| 0209 106 | Nr. 10 Beschaffung von Inventar | 100 | — | — | — | |
| 0209 11 | Porto- und Überweisungsgebühren | 6 000 | 3 500 | 1 900 | 717 | |
| 0209 12 | Heizung, Reinigung und Miete | 30 805 | 14 800 | 10 785 | 3 963 | |
| 0209 13 | Sachverständigengebühren | 24 000 | 24 000 | 13 288 | 2 400 | |
| 0209 14 | Kassenverlustentschädigung | 780 | 1 000 | — | — | |
| 0209 15 | Sonstige sächliche Verwaltungsausgaben . . . | 5 000 | 4 200 | 1 670 | 268 | |
| | Gesamtausgaben: | 679 780 | 611 700 | 423 119 | 140 424 | |
| | Darunter Erstattungen: | — | — | — | — | |
| | Reinausgaben: | 679 780 | 611 700 | 423 119 | 140 424 | |
| | Reineinnahmen: | 666 000 | 611 700 | 423 119 | 132 897 | |
| | Zuschußbedarf: | 13 780 | — | — | 7 527 | |

Zu Nrn. 0209 105 u. 0209 106:
 Wird nicht aus Landesmitteln erstattet — Erlaß Fin.-Min. v. 16. 5. 47 Fin./102101/5370
Zu Nr. 0209 11:
 An Haushaltsstelle 000 30 5 000 DM 902 30 1 000 DM
Zu Nr. 0209 12:
 Darunter an Haushaltsstellen 001 20 2 395 DM 740 22 28 500 DM Darin 11 880 DM Miete nicht erstattungsfähig. — Erlaß Fin.-Min. v. 16. 5. 47 Fin./102 101/5370. —
Zu Nr. 0209 15:
 Darunter an Haushaltsstelle 000 311 120 DM

0. Allgemeine Verwaltung.

| Nr. der Haushaltsstelle | Namentliche Bezeichnung der Haushaltsstelle | Ansatz 1950 DM | Ansatz 1949 DM | Rechnung 1948 DM | Rechnung 1948 R.M. | Erläuterungen |
|--------------------------------------------|---------------------------------------------------------------------------------------------------------------|-------------------|-------------------|---------------------|-----------------------|--------------------------------------------------------------------------------------|
| 0210 Straßenverkehrsamt | | | | | | Verfügungsberechtigt: Amt 69. |
| <u>Einnahmen.</u> | | | | | | |
| Fortdauernde Einnahmen. | | | | | | |
| 1. Gebühren und Beiträge. | | | | | | |
| 0210 10 | Gebühren | 190 000 | 190 000 | 203 595 | 112 340 | Zu Nr. 0210 10: Mehreinnahmen wachsen den Ausgaben bei Nr. 0210 31 zu. |
| — | Weggefallene Nummern | — | 94 065 | 174 631 | 88 322 | |
| Gesamteinnahmen: | | 190 000 | 284 065 | 378 226 | 200 662 | |
| Darunter Erstattungen: | | — | — | — | — | |
| Reineinnahmen: | | 190 000 | 284 065 | 378 226 | 200 662 | |
| <u>Ausgaben.</u> | | | | | | |
| Fortdauernde Ausgaben. | | | | | | |
| 0. Persönliche Verwaltungsausgaben. | | | | | | |
| 0210 00 | Dienstbezüge der planmäßigen Beamten . . . | 54 320 | 57 840 | 39 889 | 13 966 | Zu Nrn. 0210 00-0210 07 Siehe Erläuterungen zum Sammelnachweis Nr. 1a |
| 0210 01 | Dienstbezüge der außerplanmäßigen Beamten, der Beamtenanwärter und der ehrenamtlich tätigen Beamten | 820 | — | — | 816 | |
| 0210 02 | Versorgungsaufwand für Beamte und deren Hinterbliebene | 17 500 | 18 220 | 12 570 | 7 678 | |
| 0210 03 | Vergütungen der Angestellten | 147 930 | 116 650 | 94 743 | 36 524 | |
| 0210 04 | Versorgungsaufwand für Angestellte und deren Hinterbliebene | 6 670 | 9 800 | 2 605 | 3 252 | |
| 0210 06 | Löhne der Arbeiter | — | — | 405 | 214 | |
| 0210 07 | Versorgungsaufwand für Arbeiter und deren Hinterbliebene | — | — | — | 32 | |
| 1. Sächliche Verwaltungsausgaben. | | | | | | |
| 0210 10 | Ausgaben laut Sammelnachweis: | | | | | |
| 0210 100 | Nr. 4 Geschäftsbedürfnisse | 7 700 | 7 040 | 13 534 | 5 972 | |
| 0210 101 | Nr. 5 Schadenversicherungsbeiträge | 295 | 295 | 2 | — | |
| 0210 102 | Nr. 6 Unterhaltung der Gebäude und des Inventars | 300 | 300 | — | — | |
| 0210 103 | Nr. 7 Heizung | 2 760 | 2 900 | 2 055 | 1 640 | |
| 0210 104 | Nr. 8 Kraftfahrzeuge | 1 115 | 3 900 | — | — | |
| 0210 106 | Nr. 10 Beschaffung von Inventar | 100 | — | — | — | |
| 0210 11 | Miete, Beleuchtung, Reinigung usw. | 7 000 | 4 320 | 6 362 | 6 303 | Zu Nr. 0210 11: Darunter an Haushaltsstelle 001 20 1 800 DM 230 21 3 500 DM |
| 0210 15 | Sonstige sächliche Verwaltungsausgaben . . . | 9 000 | 12 800 | 16 061 | 5 772 | |
| 3. Sächliche Zweckausgaben. | | | | | | |
| 0210 31 | Ablieferung von Gebühren an Kassen des Landes | 50 000 | 50 000 | 190 000 | 111 840 | Zu Nr. 0210 15: Darunter an Haushaltsstellen 000 30 3 700 DM 000 311 120 DM |
| Gesamtausgaben: | | 305 510 | 284 065 | 378 226 | 194 009 | |
| Darunter Erstattungen: | | — | — | — | — | |
| Reinausgaben: | | 305 510 | 284 065 | 378 226 | 194 009 | |
| Reineinnahmen: | | 190 000 | 284 065 | 378 226 | 200 662 | |
| Zuschußbedarf: | | 115 510 | — | — | + 6 653 | |

0. Allgemeine Verwaltung.

| Nr. der Haushaltsstelle | Namentliche Bezeichnung der Haushaltsstelle | Ansatz 1950 DM | Ansatz 1949 DM | Rechnung 1948 DM | Rechnung 1948 R.M. | Erläuterungen | Nr. d. Haushaltstelle |
|-------------------------------------|---------------------------------------------------------------------------------------------------------------|-------------------|-------------------|---------------------|-----------------------|-------------------------------|-----------------------|
| 0212 Stadtbeschlüssausschuß | | | | | | Verfügungsberechtig Amt 15 | 0212 |
| <u>Einnahmen.</u> | | | | | | | |
| Fortdauernde Einnahmen. | | | | | | | |
| 1. Gebühren und Beiträge. | | | | | | | |
| 0212 10 | Gebühren aus Beschlüsssachen, einschl. Erstattung von Barauslagen | 18 000 | 18 000 | 12 117 | — | | |
| 0212 11 | Gebührenanteil der Stadt Düsseldorf aus der Tätigkeit des Reg.-Bezirksausschusses | 6 000 | — | — | — | | 0213 |
| 7. Sonstige Einnahmen. | | | | | | | |
| 0212 70 | Vermischte Einnahmen | 10 | 100 | — | — | | 0213 |
| Gesamteinnahmen: | | 24 010 | 18 100 | 12 117 | — | | |
| Darunter Erstattungen: | | — | — | — | — | | |
| Reineinnahmen: | | 24 010 | 18 100 | 12 117 | — | | |
| <u>Ausgaben.</u> | | | | | | | |
| Fortdauernde Ausgaben. | | | | | | | |
| 0. Persönliche Verwaltungsausgaben. | | | | | | | |
| 0212 00 | Dienstbezüge der planmäßigen Beamten | 20 690 | 7 550 | 5 423 | — | | |
| 0212 01 | Dienstbezüge der außerplanmäßigen Beamten, der Beamtenanwärter und der ehrenamtlich tätigen Beamten | 3 570 | — | 1 465 | — | | 0213 |
| 0212 02 | Versorgungsaufwand für Beamte und deren Hinterbliebene | 9 790 | 3 560 | 3 109 | — | | 0213 |
| 0212 03 | Vergütungen der Angestellten | 26 780 | 23 370 | 15 729 | — | | 0213 |
| 0212 04 | Versorgungsaufwand für Angestellte und deren Hinterbliebene | 2 370 | 1 770 | 1 131 | — | | 0213 |
| 1. Sächliche Verwaltungsausgaben. | | | | | | | |
| 0212 10 | Ausgaben laut Sammelnachweis: | | | | | | |
| 0212 100 | Nr. 4 Geschäftsbedürfnisse | 2 610 | 2 330 | 1 950 | — | | 0213 |
| 0212 101 | Nr. 5 Schadenversicherungsbeiträge | 15 | 15 | — | — | | 0213 |
| 0212 102 | Nr. 6 Unterhaltung der Gebäude und des Inventars | 100 | 100 | — | — | | 0213 |
| 0212 106 | Nr. 10 Beschaffung von Inventar | 200 | 100 | — | — | | 0213 |
| 3. Sächliche Zweckausgaben. | | | | | | | |
| 0212 30 | Gebühren für Zeugen und Sachverständige | 500 | 500 | — | — | | 0213 |
| 0212 31 | Kosten im Verwaltungsstreitverfahren (2. Instanz) beim Landesverwaltungsgericht | 5 000 | 1 000 | — | — | | 0213 |
| 0212 32 | Anteilige Kosten an dem Beschlüssausschuß für den Reg.-Bez. Düsseldorf | 500 | 3 000 | — | — | | 0213 |
| 6. Sonstige Ausgaben. | | | | | | | |
| 0212 60 | Vermischte Ausgaben | 200 | 200 | — | — | | 0213 |
| — | Weggefallene Nummern | — | — | 628 | — | | 0213 |
| Gesamtausgaben: | | 72 325 | 43 495 | 29 435 | — | | |
| Darunter Erstattungen: | | — | — | — | — | | |
| Reinausgaben: | | 72 325 | 43 495 | 29 435 | — | | |
| Reineinnahmen: | | 24 010 | 18 100 | 12 117 | — | | |
| Zuschußbedarf: | | 48 315 | 25 395 | 17 318 | — | | |

Zu Nr. 021232.
Über den Betrag darf
nur mit Genehmigung
des Stadtkämmerers
verfügt werden.

0. Allgemeine Verwaltung.

| Nr. der Haushaltsstelle | Namentliche Bezeichnung der Haushaltsstelle | Ansatz 1950 DM | Ansatz 1949 DM | Rechnung 1948 DM | Rechnung 1948 R.M. | Erläuterungen |
|-------------------------|---------------------------------------------------------------------------|-------------------|-------------------|---------------------|-----------------------|----------------------------------|
| | 0213 Schlichtungsstelle. | | | | | Verfügungsberechtigt: Amt 15. |
| | <u>Einnahmen.</u> | | | | | |
| | Fortdauernde Einnahmen. | | | | | |
| | 1. Gebühren und Beiträge. | | | | | |
| 0213 10 | Gebühren | 7 000 | 11 000 | 5 327 | 3 968 | |
| | 3. Andere Einnahmen aus dem Betriebe | | | | | |
| 0213 30 | Ersatzleistung von Fernsprechgebühren. | 20 | 50 | 43 | 9 | |
| | Gesamteinnahmen: | 7 020 | 11 050 | 5 370 | 3 977 | |
| | Darunter Erstattungen: | — | — | — | — | |
| | Reineinnahmen: | 7 020 | 11 050 | 5 370 | 3 977 | |
| | <u>Ausgaben.</u> | | | | | |
| | Fortdauernde Ausgaben. | | | | | |
| | 0. Persönliche Verwaltungsausgaben. | | | | | |
| 0213 00 | Dienstbezüge der planmäßigen Beamten | 5 400 | 15 960 | 14 321 | 4 325 | |
| 0213 02 | Versorgungsaufwand für Beamte und deren Hinterbliebene. | 2 550 | 7 530 | 8 209 | 2 080 | |
| 0213 03 | Vergütungen der Angestellten | 58 130 | 81 530 | 59 433 | 18 199 | |
| 0213 04 | Versorgungsaufwand für Angestellte und deren Hinterbliebene. | 5 140 | 6 180 | 4 748 | 2 026 | |
| 0213 08 | Sonstige persönliche Ausgaben | — | 2 000 | 3 689 | 1 234 | |
| | 1. Sächliche Verwaltungsausgaben. | | | | | |
| 0213 10 | Ausgaben laut Sammelnachweis: | | | | | |
| 0213 100 | Nr. 4 Geschäftsbedürfnisse. | 2 750 | 4 525 | 3 511 | 1 086 | |
| 0213 102 | Nr. 6 Unterhaltung der Gebäude und des Inventars | 50 | 50 | 10 | 6 | |
| 0213 104 | Nr. 8 Kraftfahrzeuge. | 1 060 | 645 | — | — | |
| 0213 105 | Nr. 9 Beschaffung von Büromaschinen und Fernsprecheinrichtungen | — | 650 | — | 575 | |
| 0213 106 | Nr. 10 Beschaffung von Inventar | 200 | 100 | 55 | — | |
| | 3. Sächliche Zweckausgaben. | | | | | |
| 0213 31 | Entschädigung für die Beisitzer der Schlichtungsstelle | 6 000 | 6 000 | 4 190 | 1 463 | |
| 0213 32 | Prozeßkosten | 8 000 | 8 000 | — | — | |
| — | Weggefallene Nummern | — | 2 940 | 1 896 | 452 | |
| | Gesamtausgaben: | 89 280 | 136 110 | 100 062 | 31 446 | |
| | Darunter Erstattungen: | — | — | — | — | |
| | Reinausgaben: | 89 280 | 136 110 | 100 062 | 31 446 | |
| | Reineinnahmen: | 7 020 | 11 050 | 5 370 | 3 977 | |
| | Zuschußbedarf: | 82 260 | 125 060 | 94 692 | 27 469 | |

0. Allgemeine Verwaltung.

| Nr. der Haushaltsstelle | Namentliche Bezeichnung der Haushaltsstelle | Ansatz 1950 DM | Ansatz 1949 DM | Rechnung 1948 DM | Rechnung 1948 R.M. | Erläuterungen |
|-------------------------------------------------------------|-----------------------------------------------------------------------------------------------------------------------------|-------------------|-------------------|---------------------|-----------------------|---------------------------------------------|
| 030 Beiträge u. Zuschüsse an Vereine, Verbände usw. | | | | | | Verfügungsberechtigt: Amt 10. |
| (Soweit nicht bei sonstigen Haushaltsstellen veranschlagt.) | | | | | | |
| <u>Einnahmen.</u> | | | | | | |
| Keine Einnahmen. | | | | | | |
| <u>Ausgaben.</u> | | | | | | |
| Fortdauernde Ausgaben. | | | | | | |
| 6. Sonstige Ausgaben. | | | | | | |
| 030 60 | Städtetag | 22 500 | 20 900 | 11 064 | 3 688 | Zu Nrn. 030 60 bis 030 67: Siehe Anhang. |
| 030 61 | Arbeitsrechtliche Vereinigung der Gemeinden und gemeinwirtschaftlichen Unternehmen des Landes Nordrhein-Westfalen | 5 860 | 5 860 | 3 638 | 1 212 | |
| 030 62 | Max-Planck-Gesellschaft zur Förderung der Wissenschaften e.V. | 250 | 250 | 250 | — | |
| 030 63 | Dentsches Volksheimstättenwerk | 50 | 51 | — | — | |
| 030 64 | Studienstiftung des Deutschen Volkes | 5 000 | 4 220 | — | — | |
| 030 65 | Rhein-Club | 240 | — | — | — | |
| 030 66 | Steuben-Schurz-Gesellschaft e. V. | 20 | — | — | — | |
| 030 67 | Europa-Union | 5 | — | — | — | |
| — | Weggefallene Nummern | — | — | — | 2 540 | |
| Gesamtausgaben: (Reinausgaben und Zuschußbedarf) | | 33 925 | 31 281 | 14 952 | 7 440 | |

040 Aufwendungen für verschiedene Verwendungszwecke, die mit Zustimmung der Gemeindevertretung getätigt werden.

| | | | | | | |
|------------------------------------------------------------|----------------------------------------------------------------------------------------------------------------------|---------------|---------------|---------------|------------|-----------------------------------------------------------------------------------------------------------------------------------------------------------------------------|
| <u>Einnahmen.</u> | | | | | | |
| Keine Einnahmen. | | | | | | |
| <u>Ausgaben.</u> | | | | | | |
| Fortdauernde Ausgaben. | | | | | | |
| 6. Sonstige Ausgaben. | | | | | | |
| 040 60 | Aufwendungen für verschiedene Verwendungszwecke, die mit Zustimmung der Gemeindevertretung getätigt werden | 50 000 | 60 000 | 40 052 | 778 | Zu Nr. 040 60: Darunter 50 000 DM als Verfügungsstock. Verfügungsberechtigt: der Oberbürgermeister über 30 000 DM der Oberstadtdirektor über 20 000 DM |
| Gesamtausgaben: (Reinausgaben und Zuschußbedarf) | | 50 000 | 60 000 | 40 052 | 778 | |

Nr. der Haushaltsstelle

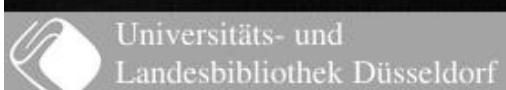
100

100 60

— 51

1. Polizei.

| Nr. der Haushaltsstelle | Namentliche Bezeichnung der Haushaltsstelle | Ansatz 1950 DM | Ansatz 1949 DM | Rechnung 1948 DM | Rechnung 1948 R.M. | Erläuterungen |
|--------------------------------------|-----------------------------------------------|-------------------|-------------------|---------------------|-----------------------|------------------------------------------------------------------------|
| 100 Vollzugspolizei. | | | | | | |
| Verfügungsberechtigt : Amt 20 | | | | | | |
| <u>Einnahmen.</u> | | | | | | |
| Fortdauernde Einnahmen. | | | | | | |
| — | Weggefallene Nummern | — | 4 364 265 | 2 845 828 | 979 536 | |
| | Gesamteinnahmen: | — | 4 364 265 | 2 845 828 | 979 536 | |
| | Darunter Erstattungen: | — | 49 680 | 14 501 | 3 579 | |
| | Reineinnahmen: | — | 4 314 585 | 2 831 327 | 975 957 | |
| <u>Ausgaben.</u> | | | | | | |
| Fortdauernde Ausgaben. | | | | | | |
| 6. Sonstige Ausgaben | | | | | | |
| ○ | Beitrag zu den Kosten der Vollzugspolizei . . | 3 963 350 | — | — | — | |
| — | Weggefallene Nummern | — | 8 076 315 | 5 283 882 | 1 544 276 | |
| | Gesamtausgaben: | 3 963 350 | 8 076 315 | 5 283 882 | 1 544 276 | |
| | Darunter Erstattungen: | — | 49 680 | 14 501 | 3 579 | |
| | Reinausgaben: | 3 963 350 | 8 026 635 | 5 269 381 | 1 540 697 | |
| | Reineinnahmen: | — | 4 314 585 | 2 831 327 | 975 957 | |
| | Zuschußbedarf: | 3 963 350 | 3 712 050 | 2 438 054 | 564 740 | |
| | | | | | | Zu Nr. 100 60 Siehe Sonderhaushaltsplan der Vollzugspolizei. |



1. Polizei.

| Nr. der Haushaltsstelle | Namentliche Bezeichnung der Haushaltsstelle | Ansatz 1950 DM | Ansatz 1949 DM | Rechnung 1948 DM | Rechnung 1948 F.M. | Erläuterungen |
|--------------------------------------------|---------------------------------------------------------------------------------------------------------------|-------------------|-------------------|---------------------|-----------------------|--------------------------------------------------------------------------------|
| 110 Ordnungsamt | | | | | | |
| Verfügungsberechtigt: Amt 14. | | | | | | |
| <u>Einnahmen.</u> | | | | | | |
| Fortdauernde Einnahmen. | | | | | | |
| 1. Gebühren und Beiträge. | | | | | | |
| 110 10 | Verwaltungsgebühren und sonstige Gebühren . | 100 000 | 100 000 | 93 542 | 21 159 | |
| 110 11 | Ordnungsstrafgelder, Zwangsstrafen und die damit zusammenhängenden Gebühren (Preisüberwachung) | 36 000 | 180 000 | 145 383 | 204 563 | |
| 4. Zuweisungen. | | | | | | |
| ○ 110 40 | Ersatzleistung der Ausgaben für das Eichgeschäft | 600 | 570 | — | 552 | Zu Nr. 110 40: Siehe Nr. 110 35 der Ausgaben. |
| ○ 110 41 | Ersatzleistung, anteilige Versorgungsbezüge des Landes | 9 400 | — | — | — | |
| 7. Sonstige Einnahmen. | | | | | | |
| 110 70 | Fundangelegenheiten | 2 000 | 2 000 | 1 145 | 14 818 | Zu Nr. 110 70: Mehreinnahmen wachsen den Ausgaben bei Nr. 110 60 zu. |
| 110 71 | Ersatzleistung von Fernsprechgebühren . . . | 60 | — | — | — | |
| 110 72 | Vermischte Einnahmen | 100 | 200 | 84 | 30 | |
| — | Weggefallene Nummern | — | — | 2 350 | — | |
| Gesamteinnahmen: | | 148 160 | 282 770 | 242 504 | 241 122 | |
| Darunter Erstattungen: | | — | — | 88 | — | |
| Reineinnahmen: | | 148 160 | 282 770 | 242 416 | 241 122 | |
| <u>Ausgaben.</u> | | | | | | |
| Fortdauernde Ausgaben. | | | | | | |
| 0. Persönliche Verwaltungsausgaben. | | | | | | |
| 110 00 | Dienstbezüge der planmäßigen Beamten . . . | 333 410 | 334 990 | 223 795 | 73 713 | |
| 110 01 | Dienstbezüge der außerplanmäßigen Beamten, der Beamtenanwärter und der ehrenamtlich tätigen Beamten | 17 190 | 25 230 | 8 707 | 4 136 | |
| 110 02 | Versorgungsaufwand für Beamte und deren Hinterbliebene | 328 050 | 158 100 | 128 286 | 40 524 | |
| 110 03 | Vergütungen der Angestellten | 164 480 | 151 100 | 109 060 | 34 180 | |
| 110 04 | Versorgungsaufwand für Angestellte und deren Hinterbliebene | 14 630 | 11 450 | 7 841 | 3 043 | |
| 1. Sächliche Verwaltungsausgaben. | | | | | | |
| 110 10 | Ausgaben laut Sammelnachweis: | | | | | |
| 110 100 | Nr. 4 Geschäftsbedürfnisse | 18 490 | 19 870 | 17 268 | 12 738 | |
| 110 101 | Nr. 5 Schadenversicherungsbeiträge | 300 | 235 | 135 | — | |
| Zu übertragen: | | 876 550 | 700 975 | 495 092 | 168 334 | |

Nr. der Haushaltsstelle
 110 10
 110 10
 110 10
 110 10
 II
 110 10
 11
 110 3
 3
 110 3
 110 3
 110 3
 110 3
 110 3
 110 3
 110 3
 110 3
 110 3
 110 3
 110 3
 110 3
 110 3
 110 6
 110 6
 110 6
 110 6
 110 6
 110 6
 6

1. Polizei.

| Nr. der Haushaltsstelle | Namentliche Bezeichnung der Haushaltsstelle | Ansatz 1950 DM | Ansatz 1949 DM | Rechnung 1948 DM | Rechnung 1948 RM | Erläuterungen |
|------------------------------------|------------------------------------------------------------------------------------|-------------------|-------------------|---------------------|---------------------|-------------------------------------------------------------------------------|
| | Übertrag: | 876 550 | 700 975 | 495 092 | 168 334 | |
| 110 102 | Nr. 6 Unterhaltung der Gebäude und des Inventars | 1 100 | 1 100 | 12 | — | |
| 110 103 | Nr. 7 Heizung | 2 100 | 2 500 | 1 745 | — | |
| 110 104 | Nr. 8 Kraftfahrzeuge | 2 710 | 2 125 | 1 460 | — | |
| 110 105 | Nr. 9 Beschaffung von Büromaschinen und Fernsprecheinrichtungen | 620 | — | 1 268 | — | |
| 110 106 | Nr. 10 Beschaffung von Inventar | 100 | 500 | 41 | — | |
| 3. Sächliche Zweckausgaben. | | | | | | |
| 110 31 | Unterhaltung der Dienstfahräder und Kosten für Straßenbahnkarten der Außenbeamten. | 1 800 | 2 200 | 1 322 | 9 | Zu Nr. 110 31: Darunter an Haushaltsstelle 000 311 1 460 DM |
| 110 32 | Unkosten der Preisüberwachung | 12 000 | 14 500 | 8 750 | 2 952 | |
| 110 33 | Nahrungsmittelkontrolle | 5 000 | 6 000 | 1 412 | 481 | Zu Nr. 110 34: An Haushaltsstellen 520 10 43 000 DM 714 31 8 000 DM |
| 110 34 | Seuchenbekämpfung | 51 000 | 25 000 | 13 934 | 5 589 | |
| 110 35 | Raumgestaltung einschl. Licht, Heizung usw. für das Eichgeschäft | 600 | 570 | 480 | — | Zu Nr. 110 35: Siehe Nr. 110 40 der Einnahmen. |
| 110 36 | Kosten für die kurzfristige Unterbringung Obdachloser | 16 000 | 16 000 | 12 000 | 4 000 | |
| 110 37 | Miete, Reinigung, Beleuchtung, Wasserverbrauch usw. | 25 000 | 25 000 | 16 164 | 1 003 | Zu Nr. 110 36: An Haushaltsstelle 451 11 |
| 110 38 | Verkehrssicherung | 6 000 | 6 000 | 5 848 | — | |
| 110 39 | Anteilkosten für die Tierkörperverwertungsanstalt Oberhausen | 2 000 | 2 000 | — | 3 916 | |
| 6. Sonstige Ausgaben. | | | | | | |
| 110 60 | Fundangelegenheiten | 500 | 500 | 38 | 269 | Zu Nr. 110 60: Siehe Nr. 110 70 der Einnahmen. |
| 110 61 | Steuern und Abgaben | 100 | 100 | 18 | — | |
| 110 62 | Vereinsbeiträge | 1 500 | 1 500 | 300 | — | Zu Nr. 110 62: Siehe Anhang. |
| 110 64 | Prozeßkosten | 2 000 | 2 500 | 80 | — | |
| 110 65 | Vermischte Ausgaben | 200 | 500 | 60 | — | |
| — | Weggefallene Nummern | — | — | — | 1 804 | |
| | Gesamtausgaben: | 1 006 880 | 809 570 | 560 024 | 188 357 | |
| | Darunter Erstattungen: | — | — | 88 | — | |
| | Reinausgaben: | 1 006 880 | 809 570 | 559 936 | 188 357 | |
| | Reineinnahmen: | 148 160 | 282 770 | 242 416 | 241 122 | |
| | Zuschußbedarf: | 858 720 | 526 800 | 317 520 | + 52 765 | |

1. Polizei.

| Nr. der Haushaltsstelle | Namentliche Bezeichnung der Haushaltsstelle | Ansatz 1950 DM | Ansatz 1949 DM | Rechnung 1948 DM | Rechnung 1948 R.M. | Erläuterungen |
|-------------------------------------|-----------------------------------------------------------------------------------------------------------------------------------------------------------------------|-------------------|-------------------|---------------------|-----------------------|-----------------------------------------------------------------------------------------------------------------------|
| 111 Bauaufsichtsamt. | | | | | | Verfügungsberechtigter Amt 51. |
| <u>Einnahmen.</u> | | | | | | |
| Fortdauernde Einnahmen. | | | | | | |
| 1. Gebühren und Beiträge. | | | | | | |
| 111 10 | Gebühren, Strafgelder usw. | 400 000 | 200 000 | 448 581 | 166 865 | |
| 7. Sonstige Einnahmen. | | | | | | |
| 111 70 | Zwangsweise Durchführung von Arbeiten für andere | 5 000 | 5 000 | — | — | Zu Nr. 111 70: Siehe Nr. 111 61 Ausgaben. |
| 111 71 | Vermischte Einnahmen. | 150 | 250 | 2 143 | 95 | |
| Gesamteinnahmen: | | 405 150 | 205 250 | 450 724 | 166 960 | |
| Darunter Erstattungen: | | — | — | — | — | |
| Reineinnahmen: | | 405 150 | 205 250 | 450 724 | 166 960 | |
| <u>Ausgaben.</u> | | | | | | |
| Fortdauernde Ausgaben. | | | | | | |
| 0. Persönliche Verwaltungsausgaben. | | | | | | |
| 111 00 | Dienstbezüge der planmäßigen Beamten . . . | 237 110 | 215 180 | 159 697 | 48 376 | |
| 111 01 | Dienstbezüge der außerplanmäßigen Beamten, der Beamtenanwärter und der ehrenamtlich tätigen Beamten | 8 100 | 4 670 | 2 779 | 1 405 | |
| 111 02 | Versorgungsaufwand für Beamte und deren Hinterbliebene | 112 410 | 101 560 | 91 543 | 26 595 | |
| 111 03 | Vergütungen der Angestellten | 220 760 | 229 670 | 198 552 | 64 654 | |
| 111 04 | Versorgungsaufwand für Angestellte und deren Hinterbliebene | 19 530 | 17 410 | 14 275 | 5 757 | |
| 111 06 | Löhne der Arbeiter | 6 720 | 10 630 | 6 047 | 1 663 | |
| 111 07 | Versorgungsaufwand für Arbeiter und deren Hinterbliebene. | 650 | 1 320 | 586 | 249 | |
| 1. Sächliche Verwaltungsausgaben. | | | | | | |
| 111 10 | Ausgaben laut Sammelnachweis: | | | | | |
| 111 100 | Nr. 4 Geschäftsbedürfnisse | 17 550 | 16 120 | 12 974 | 14 677 | |
| 111 101 | Nr. 5 Schadenversicherungsbeiträge | 160 | 160 | 126 | — | |
| 111 102 | Nr. 6 Unterhaltung der Gebäude und des Inventars | 550 | 550 | 4 | — | |
| 111 104 | Nr. 8 Kraftfahrzeuge | 3 980 | 1 700 | 5 585 | 2 322 | |
| 111 105 | Nr. 9 Beschaffung von Büromaschinen und Fernsprecheinrichtungen | 1 240 | — | 1 191 | — | |
| 111 106 | Nr. 10 Beschaffung von Inventar | 50 | — | — | — | |
| 111 11 | Sonstige sächliche Verwaltungsausgaben . . . | 200 | 200 | 98 | — | |
| 111 12 | An Haushaltsstelle 715 11: Für die Mitwirkung bei der Genehmigung und Beaufsichtigung von Grundstücks-Entwässerungsleitungen (85% der anfallenden Gebühren) | 14 000 | — | — | — | Zu Nr. 111 12: Mehrausgaben bedürfen keiner Genehmigung, wenn sie durch Mehreinnahmen bei Nr. 111 10 gedeckt sind. |
| 111 13 | Zeichenmaterial | 200 | — | — | — | |
| 6. Sonstige Ausgaben. | | | | | | |
| 111 60 | Zwangsräumungen | 1 000 | 1 000 | — | — | |
| 111 61 | Zwangsweise Durchführung von Arbeiten für andere | 5 000 | 10 000 | — | — | Zu Nr. 111 61: Siehe Nr. 111 70 Einnahmen. |
| — | Weggefallene Nummern | — | — | 960 | — | |
| Gesamtausgaben: | | 649 210 | 610 170 | 494 417 | 165 698 | |
| Darunter Erstattungen: | | — | — | — | — | |
| Reinausgaben: | | 649 210 | 610 170 | 494 417 | 165 698 | |
| Reineinnahmen: | | 405 150 | 205 250 | 450 724 | 166 960 | |
| Zuschußbedarf: | | 244 060 | 404 920 | 43 693 | + 1 262 | |

1. Polizei.

| Nr. der Haushaltsstelle | Namentliche Bezeichnung der Haushaltsstelle | Ansatz 1950 DM | Ansatz 1949 DM | Rechnung 1948 DM | Rechnung 1948 RM | Erläuterungen |
|--------------------------------|---------------------------------------------------------------------------------------------------------------|-------------------|-------------------|---------------------|---------------------|----------------------------------|
| 112 Einwohnermeldeamt. | | | | | | Verfügungsberechtigt: Amt 16. |
| <u>Einnahmen.</u> | | | | | | |
| Fortdauernde Einnahmen. | | | | | | |
| 1. Gebühren und Beiträge. | | | | | | |
| 112 10 | Verwaltungsgebühren | 75 000 | 75 000 | 64 590 | 31 306 | |
| 4. Zuweisungen. | | | | | | |
| 112 40 | Zuschuß des Landes für Auftragsangelegenheiten | 6 000 | 8 500 | 1 509 | 35 006 | |
| 7. Sonstige Einnahmen. | | | | | | |
| 112 70 | Ersatzleistung von Fernsprechgebühren | 200 | 300 | 206 | 148 | |
| 112 71 | Vermischte Einnahmen | 50 | 50 | 726 | — | |
| Gesamteinnahmen: | | 81 250 | 83 850 | 67 031 | 66 460 | |
| Darunter Erstattungen: | | — | — | — | — | |
| Reineinnahmen: | | 81 250 | 83 850 | 67 031 | 66 460 | |
| <u>Ausgaben.</u> | | | | | | |
| Fortdauernde Ausgaben. | | | | | | |
| 2. Persönliche Zweckausgaben. | | | | | | |
| 112 20 | Dienstbezüge der planmäßigen Beamten | 192 840 | 214 210 | 135 470 | 44 817 | |
| 112 21 | Dienstbezüge der außerplanmäßigen Beamten, der Beamtenanwärter und der ehrenamtlich tätigen Beamten | 4 810 | 9 700 | 3 974 | 1 941 | |
| 112 22 | Versorgungsaufwand für Beamte und deren Hinterbliebene | 90 970 | 101 100 | 77 656 | 24 638 | |
| 112 23 | Vergütungen der Angestellten | 343 200 | 329 370 | 258 545 | 84 883 | |
| 112 24 | Versorgungsaufwand für Angestellte und deren Hinterbliebene | 30 260 | 24 970 | 18 588 | 7 558 | |
| 3. Sächliche Zweckausgaben. | | | | | | |
| Ausgaben laut Sammelnachweis: | | | | | | |
| 112 300 | Nr. 4 Geschäftsbedürfnisse | 24 440 | 21 200 | 11 063 | 3 483 | |
| 112 301 | Nr. 5 Schadenversicherungsbeiträge | 55 | 50 | 21 | — | |
| 112 302 | Nr. 6 Unterhaltung der Gebäude und des Inventars | 550 | 550 | 3 353 | — | |
| 112 303 | Nr. 7 Heizung | 5 300 | 5 200 | 5 435 | 227 | |
| 112 304 | Nr. 8 Kraftfahrzeuge | 3 275 | 2 450 | — | 627 | |
| 112 305 | Nr. 9 Beschaffung von Büromaschinen und Fernsprecheinrichtungen | 1 240 | 1 950 | 628 | — | |
| 112 306 | Nr. 10 Beschaffung von Inventar | 200 | 1 000 | 23 | — | |
| 112 33 | Miete, Reinigung, Beleuchtung, Wasserverbrauch usw. | 39 300 | 37 000 | 24 350 | 6 595 | |
| 112 34 | An Haushaltsst. 000 311: für Dienstfahrkarten | 1 140 | 1 180 | 1 110 | 242 | |
| 112 35 | Beschaffungs- und Unterhaltungskosten für Dienstfahräder | 500 | 500 | 695 | — | |
| 6. Sonstige Ausgaben. | | | | | | |
| 112 60 | Zustellung der Steuerkarten | 4 800 | — | — | — | |
| 112 61 | Vermischte Ausgaben | 110 | 110 | 60 | 51 | |
| Gesamtausgaben: | | 742 990 | 750 540 | 540 971 | 175 062 | |
| Darunter Erstattungen: | | — | — | — | — | |
| Reinausgaben: | | 742 990 | 750 540 | 540 971 | 175 062 | |
| Reineinnahmen: | | 81 250 | 83 850 | 67 031 | 66 460 | |
| Zuschußbedarf: | | 661 740 | 666 690 | 473 940 | 108 602 | |

Zu Nr. 112 33:
 Darunter an Haushaltsstellen
 001 20 16 020 DM
 660 20 189 DM
 933 20 1 530 DM

1. Polizei

| Nr. der Haus- halts- stelle | Namentliche Bezeichnung der Haushaltsstelle | Ansatz 1950 DM | Ansatz 1949 DM | Rechnung 1948 DM | Rechnung 1948 R.M. | Erläuterungen |
|--------------------------------------|------------------------------------------------------------------------|----------------------|----------------------|------------------------|--------------------------|---------------------------------------------------------------------------------------------------------------------------------------------|
| 113 Kreisveterinärarat. | | | | | | Verfügungsberechtig: Amt 14. |
| <u>Einnahmen.</u> | | | | | | |
| Fortdauernde Einnahmen. | | | | | | |
| 1. Gebühren und Beiträge. | | | | | | |
| 113 10 | Gebühren für amtstierärztliche Untersuchungen | 7 656 | 7 800 | — | — | Zu Nr. 113 10: Darunter von Ha- haltstelle 731 34 6 456 Mehreinnahmen wa- sen mit 25% den An- gaben bei Nr. 113 32 |
| 113 11 | Fahrkostenersatzleistung durch Gebühren- pflichtige | 644 | 500 | — | — | |
| 4. Zuweisungen. | | | | | | |
| ○ 113 40 | Ersatzleistung des Landes | — | 12 185 | — | — | Zu Nr. 113 11: Darunter von Ha- haltstelle 731 34 144 |
| Gesamteinnahmen: | | 8 300 | 20 485 | — | — | |
| Darunter Erstattungen: | | 6 600 | 6 600 | — | — | |
| Reineinnahmen: | | 1 700 | 13 885 | — | — | |
| <u>Ausgaben.</u> | | | | | | |
| Fortdauernde Ausgaben. | | | | | | |
| 2. Persönliche Zweckausgaben. | | | | | | |
| 113 20 | Dienstbezüge der planmäßigen Beamten . . . | 9 310 | 9 520 | — | — | |
| 113 22 | Versorgungsaufwand für Beamte und deren Hinterbliebene | 3 010 | 3 000 | — | — | |
| 3. Sächliche Zweckausgaben. | | | | | | |
| 113 30 | Ausgaben laut Sammelnachweis: | | | | | |
| 113 300 | Nr. 4 Geschäftsbedürfnisse | 380 | — | — | — | Zu Nr. 113 32: Siehe Nr. 113 10 Einnahmen. |
| 113 304 | Nr. 8 Kraftfahrzeuge | 1 385 | 3 925 | — | — | |
| 113 31 | Miete, Sprechstundenhilfe, Schutzkleidung usw. | 1 800 | 1 800 | — | — | |
| 113 32 | Gebührenanteil als Entschädigung für besonde- ren Aufwand | 1 950 | 1 950 | — | — | |
| 113 33 | Porto- und Fernsprechgebühren | 240 | 240 | — | — | |
| 113 34 | Zerlegungsentschädigungen | 50 | — | — | — | |
| 6. Sonstige Ausgaben. | | | | | | |
| 113 60 | Vermischte Ausgaben | 10 | 50 | — | — | |
| Gesamtausgaben: | | 18 135 | 20 485 | — | — | |
| Darunter Erstattungen: | | 6 600 | 6 600 | — | — | |
| Reinausgaben: | | 115 35 | 13 885 | — | — | |
| Reineinnahmen: | | 1 700 | 13 885 | — | — | |
| Zuschußbedarf: | | 9 835 | — | — | — | |

2. Schulwesen.

| Nr. der Haushaltsstelle | Namentliche Bezeichnung der Haushaltsstelle | Ansatz 1950 DM | Ansatz 1949 DM | Rechnung 1948 DM | Rechnung 1948 R.M. | Erläuterungen |
|--------------------------------------------|---------------------------------------------------------------------------------------------------------------------|-------------------|-------------------|---------------------|-----------------------|----------------------------------|
| 200 Allgemeine Schulverwaltung. | | | | | | Verfügungsberechtigt: Amt 30. |
| <u>Einnahmen.</u> | | | | | | |
| Fortdauernde Einnahmen. | | | | | | |
| 1. Gebühren und Beiträge. | | | | | | |
| 200 10 | Verwaltungsgebühren | 800 | 600 | 772 | 201 | |
| 7. Sonstige Einnahmen. | | | | | | |
| 200 70 | Vermischte Einnahmen | 80 | 80 | 51 | 26 | |
| Gesamteinnahmen: | | 880 | 680 | 823 | 227 | |
| Darunter Erstattungen: | | — | — | — | — | |
| Reineinnahmen: | | 880 | 680 | 823 | 227 | |
| <u>Ausgaben.</u> | | | | | | |
| Fortdauernde Ausgaben. | | | | | | |
| 0. Persönliche Verwaltungsausgaben. | | | | | | |
| 200 00 | Dienstbezüge der planmäßigen Beamten . . . | 190 680 | 172 390 | 110 222 | 30 199 | |
| 200 01 | Dienstbezüge der außerplanmäßigen Beamten, der Beamtenanwärter und der ehrenamtlich tätigen Beamten | 15 890 | 21 890 | 9 837 | 3 480 | |
| 200 02 | Versorgungsaufwand für Beamte und deren Hinterbliebene | 90 680 | 81 360 | 63 182 | 16 602 | |
| 200 03 | Vergütungen der Angestellten | 162 780 | 166 650 | 119 342 | 44 012 | |
| 200 04 | Versorgungsaufwand für Angestellte und deren Hinterbliebene | 14 340 | 12 630 | 8 580 | 3 919 | |
| 1. Sächliche Verwaltungsausgaben. | | | | | | |
| Ausgaben laut Sammelnachweis: | | | | | | |
| 200 100 | Nr. 4 Geschäftsbedürfnisse | 15 500 | 11 550 | 8 790 | 2 492 | |
| 200 101 | Nr. 5 Schadenversicherungsbeiträge | 95 | 95 | 111 | — | |
| 200 102 | Nr. 6 Unterhaltung der Gebäude und des Inventars | 450 | 450 | — | 100 | |
| 200 104 | Nr. 8 Kraftfahrzeuge | 10 050 | — | — | — | |
| 200 105 | Nr. 9 Beschaffung von Büromaschinen und Fernsprecheinrichtungen | 1 240 | — | — | — | |
| 200 106 | Nr. 10 Beschaffung von Inventar | 2 000 | 2 000 | 628 | — | |
| 200 11 | Sonstige sächliche Verwaltungsausgaben . . . | 600 | 800 | 583 | 39 | |
| Gesamtausgaben: | | 504 305 | 469 815 | 321 275 | 100 843 | |
| Darunter Erstattungen: | | — | — | — | — | |
| Reinausgaben: | | 504 305 | 469 815 | 321 275 | 100 843 | |
| Reineinnahmen: | | 880 | 680 | 823 | 227 | |
| Zuschußbedarf: | | 503 425 | 469 135 | 320 452 | 100 616 | |

2. Schulwesen.

| Nr. der Haushaltsstelle | Namentliche Bezeichnung der Haushaltsstelle | Ansatz 1950 DM | Ansatz 1949 DM | Rechnung 1948 DM | Rechnung 1948 R.M. | Erläuterungen | Nr. der Haushaltsstelle |
|----------------------------------------------|---------------------------------------------------------------------------------------------------------------------------|-------------------|-------------------|---------------------|-----------------------|-------------------------------------------------------------------------------------------------------------------------------------------------------------------------------------------------------------------------------------------------------------------------------------------------------|------------------------------------------------------------------------------------------------------------------------------------------------------------------------------------------------------------------------------------|
| 210 Volksschulen. | | | | | | | |
| <u>Einnahmen.</u> | | | | | | | |
| Fortdauernde Einnahmen. | | | | | | | |
| 1. Gebühren und Beiträge. | | | | | | | |
| 210 10 | Anerkennungsgebühren | 240 | 240 | 98 | 147 | | 210 27 210 27 7 210 28 8 210 30 210 30 210 30 210 30 0 210 30 210 30 210 30 210 31 0 1 210 32 2 210 33 3 210 34 3 210 35 4 210 36 5 210 37 6 7 |
| 2. Miete, Pacht. | | | | | | | |
| 210 20 | Mieten von Dritten für Wohnungen und Schulräume | 91 500 | 90 000 | 70 447 | 28 254 | | |
| 210 21 | Erstattungen der Selbstkosten von anderen Unterabschnitten für die Benutzung von Schulräumen | 59 150 | 59 940 | 26 535 | 8 943 | | |
| 210 22 | Pachten | 3 300 | 2 850 | 1 569 | 869 | Verfügungsbe- rechtigt: Amt 30. Zu Nr. 210 21: Von Haushaltsstellen 001 11 8 000 DM 220 31 5 600 DM 230 31 4 000 DM 231 31 2 250 DM 240 31 20 500 DM 257 31 2 000 DM 230 31 1 350 DM 331 31 2 250 DM 473 37 6 800 DM 550 32 5 000 DM 760 31 1 500 DM | |
| 3. Andere Einnahmen aus dem Betriebe. | | | | | | | |
| 210 30 | Ruhegeldbeiträge der Arbeiter | 390 | 410 | 300 | 100 | | |
| 210 31 | Ersatzleistung von Fernspreckgebühren | 500 | 400 | 341 | 126 | | |
| 210 32 | Erstattung der Kosten der an die Mittel-, Höheren, Fach- und Berufsschulen abgegebenen Reinigungsmaterialien usw. | 31 400 | 32 470 | 10 927 | 3 643 | Zu Nr. 210 32: Von Haushaltsstellen 220 31 4 000 DM 230 31 11 500 DM 240 31 6 500 DM 254 31 1 000 DM 257 31 250 DM 270 31 250 DM 473 37 7 900 DM | |
| 4. Zuweisungen | | | | | | | |
| 210 40 | Staatszuschuß für Erteilung des englischen Unterrichts | 15 000 | 15 000 | 7 000 | — | | 210 40 210 41 0 1 210 60 210 62 0 210 63 2 3 210 64 210 65 4 210 66 5 6 210 80 210 81 C 1 |
| 5. Zinsen. | | | | | | | |
| 210 50 | Zinsertrag der Elfriede-Vohwinkel-Stiftung | 31 | 35 | 26 | — | | |
| 210 51 | Zinsertrag der Grevel-Stiftung | 1 | — | 1 | — | | |
| 7. Sonstige Einnahmen. | | | | | | | |
| 210 71 | Erlös aus den Erträgen der Schulgärten | 600 | 900 | 519 | 491 | | |
| 210 72 | Vermischte Einnahmen | 1 000 | 500 | 1 661 | 1 013 | | |
| Gesamteinnahmen: | | 203 112 | 202 745 | 119 424 | 43 586 | | |
| Darunter Erstattungen: | | 90 550 | 92 410 | 37 689 | 12 533 | | |
| Reineinnahmen: | | 112 562 | 110 335 | 81 735 | 31 053 | | |
| <u>Ausgaben.</u> | | | | | | | |
| Fortdauernde Ausgaben. | | | | | | | |
| 2. Persönliche Zweckausgaben. | | | | | | | |
| 210 200 | Dienstbezüge der planmäßigen Lehrkräfte (Beamte) | 13 500 | 28 810 | 15 761 | 2 873 | | |
| 210 201 | Dienstbezüge der außerplanmäßigen Lehrkräfte (Beamte) | — | 2 120 | 1 656 | — | | |
| 210 202 | Versorgungsaufwand für Lehrkräfte (Beamte) und deren Hinterbliebene | 21 000 | 23 320 | 16 984 | 5 095 | | |
| 210 22 | Beitrag an die Landesschulkasse | 2 077 068 | 1 866 000 | 1 197 750 | 451 204 | | |
| 210 240 | Dienstbezüge der planmäßigen Schulhausmeister (Beamte) | 15 720 | 16 930 | 11 095 | 3 408 | | |
| 210 241 | Versorgungsaufwand für Schulhausmeister (Beamte) und deren Hinterbliebene | 14 050 | 14 050 | 3 607 | 1 818 | | |
| 210 250 | Vergütungen der Schulhausmeister (Angestellte) | 219 200 | 242 800 | 145 655 | 41 517 | | |
| 210 251 | Versorgungsaufwand für Schulhausmeister (Angestellte) und deren Hinterbliebene | 93 350 | 90 690 | 50 885 | 13 368 | | |
| Zu übertragen: | | 2 453 888 | 2 284 720 | 1 443 393 | 519 283 | | |

2. Schulwesen.

| Nr. der Haushaltsstelle | Namentliche Bezeichnung der Haushaltsstelle | Ansatz 1950 DM | Ansatz 1949 DM | Rechnung 1948 DM | Rechnung 1948 R.M. | Erläuterungen |
|-------------------------|-------------------------------------------------------------------------------------------|-------------------|-------------------|---------------------|-----------------------|-----------------------------------------------------------------------------------------------------------------------|
| | Übertrag: | 2 453 888 | 2 284 720 | 1 443 393 | 519 283 | |
| 210 270 | Löhne der Arbeiter | 37 060 | 21 220 | 13 259 | 2 621 | |
| 210 271 | Versorgungsaufwand für Arbeiter und deren Hinterbliebene | 2 510 | 2 510 | 2 812 | 732 | |
| 210 28 | Sonstige persönliche Ausgaben | 94 620 | 81 720 | 41 898 | 7 697 | |
| | 3. Sächliche Zweckausgaben. | | | | | |
| 210 30 | Ausgaben laut Sammelnachweis: | | | | | |
| 210 300 | Nr. 4 Geschäftsbedürfnisse | 17 150 | 20 030 | 8 689 | 3 741 | |
| 210 301 | Nr. 5 Schadenversicherungsbeiträge | 8 520 | 8 000 | 7 424 | — | |
| 210 302 | Nr. 6 Unterhaltung der Gebäude und des Inventars | 63 800 | 63 800 | 95 868 | 20 820 | |
| 210 303 | Nr. 7 Heizung | 326 000 | 288 000 | 235 562 | 43 346 | |
| 210 304 | Nr. 8 Kraftfahrzeuge | 385 | 3 195 | 4 085 | 1 807 | |
| 210 306 | Nr. 10 Beschaffung von Inventar | 20 000 | 20 000 | 292 | — | |
| 210 31 | Miete, Beleuchtung, Reinigung, Wasserverbrauch usw. | 190 000 | 190 000 | 139 883 | 40 535 | Zu Nr. 210 31: Darunter an Haushaltsstellen 220 21 4 000 DM 920 24 325 DM |
| 210 32 | Lehr- und Unterrichtsmittel | 78 000 | 80 000 | 42 000 | — | |
| 210 33 | Lernmittel für unbemittelte Schulkinder | 67 000 | 67 000 | 9 900 | — | Zu Nr. 210 32: Darunter an Haushaltsstelle 311 32 300 DM Der nicht verwendete Betrag ist übertragbar. |
| 210 34 | Schulgärten | 5 400 | 5 400 | 5 562 | 1 613 | |
| 210 35 | Schulsport, Schulausflüge | 16 300 | 14 300 | 4 348 | 325 | |
| 210 36 | Für Ferianausflüge von Volksschulkindern | 31 | 35 | — | — | |
| 210 37 | Sonstige sächliche Zweckausgaben | 900 | 900 | 660 | 606 | Zu Nr. 210 33: Der nicht verwendete Betrag ist übertragbar. |
| | 4. Schuldendienst. | | | | | |
| 210 40 | Zinsen | 1 976 | 1 867 | 2 061 | — | Zu Nr. 210 34: Darunter an Haushaltsstellen 410 50 545 DM 750 20 70 DM 752 20 450 DM |
| 210 41 | Tilgung | 5 623 | 5 163 | 4 968 | — | |
| | 6. Sonstige Ausgaben. | | | | | |
| 210 60 | Steuern und Abgaben | 34 500 | 33 000 | 20 741 | 6 530 | Zu Nr. 210 35: Darunter an Haushaltsstellen 550 20 800 DM 550 21 500 DM |
| 210 62 | Bildschmuck | 10 000 | 10 000 | 4 482 | — | |
| 210 63 | Instandsetzung und gärtnerische Unterhaltung der Schulhöfe | 2 000 | 2 000 | 1 500 | 500 | Zu Nr. 210 36: Siehe Nr. 210 50 der Einnahmen. |
| 210 64 | Ergänzung von Verbandkästen | 600 | 600 | 708 | — | |
| 210 65 | Für soziale Einrichtungen | 10 000 | 10 000 | 3 990 | 510 | Zu Nr. 210 63: An Haushaltsstelle 752 31. |
| 210 66 | Für den Leiter der evgl. Schule in Benrath | 1 | — | — | — | |
| | Summe der fortdauernden Ausgaben: | 3 446 264 | 3 213 460 | 2 094 085 | 650 666 | Zu Nr. 210 66: Siehe Nr. 210 51 der Einnahmen. |
| | Einmalige Ausgaben. | | | | | |
| 210 80 | Grundstücksankäufe | 35 000 | 35 000 | — | — | |
| 210 81 | Zuschuß zur Unterhaltung der privaten evangelischen Volksschule in Kaiserswerth | 18 000 | 18 000 | 9 000 | 2 000 | |
| | Summe der einmaligen Ausgaben: | 53 000 | 53 000 | 9 000 | 2 000 | |
| | Weggefallene Nummern | — | 3 000 | — | 183 | |
| | Gesamtausgaben: | 3 499 264 | 3 269 460 | 2 103 085 | 652 849 | |
| | Darunter Erstattungen: | 90 550 | 92 410 | 37 689 | 12 533 | |
| | Reinausgaben: | 3 408 714 | 3 177 050 | 2 065 396 | 640 316 | |
| | Reineinnahmen: | 112 562 | 110 335 | 81 735 | 31 053 | |
| | Zuschußbedarf: | 3 296 152 | 3 066 715 | 1 983 661 | 609 263 | |

2. Schulwesen.

| Nr. der Haushaltsstelle | Namentliche Bezeichnung der Haushaltsstelle | Ansatz 1950 DM | Ansatz 1949 DM | Rechnung 1948 DM | Rechnung 1948 R.M. | Erläuterungen |
|-------------------------|----------------------------------------------------------------------------------------------|----------------------|----------------------|------------------------|--------------------------|-----------------------------------------------------------------------------------------------------------------------|
| | Übertrag: | 913 760 | 847 750 | 561 534 | 190 828 | |
| | 3. Sächliche Zweckausgaben. | | | | | |
| 220 30 | Ausgaben laut Sammelnachweis: | | | | | |
| 220 300 | Nr. 4 Geschäftsbedürfnisse | 4 930 | 5 215 | 2 514 | 494 | |
| 220 301 | Nr. 5 Schadenversicherungsbeiträge | 1 070 | 980 | 975 | — | |
| 220 302 | Nr. 6 Unterhaltung der Gebäude und des Inventars | 9 250 | 9 250 | 6 070 | 817 | |
| 220 303 | Nr. 7 Heizung | 34 050 | 34 000 | 19 243 | 3 503 | |
| 220 304 | Nr. 8 Kraftfahrzeuge | 375 | 760 | 520 | 270 | |
| 220 306 | Nr. 10 Beschaffung von Inventar | 5 000 | 5 000 | 215 | — | |
| 220 31 | Miete, Beleuchtung, Reinigung, Wasserverbrauch usw. | 20 000 | 18 000 | 10 117 | 2 661 | Zu Nr. 220 31: Darunter an Haushaltsstellen 210 21 5 500 DM 210 32 4 000 DM 752 20 118 DM |
| 220 32 | Lehr- und Unterrichtsmittel | 15 000 | 12 000 | 7 000 | — | |
| 220 33 | Lernmittel für unbemittelte Schüler und Schülerinnen sowie für die Schülerbücherei | 3 000 | 6 000 | 2 500 | — | Zu Nr. 220 32: Darunter an Haushaltsstelle 752 31 245 DM Der nicht verwendete Betrag ist übertragbar. |
| 220 34 | Schulgärten | 1 200 | 1 200 | 949 | — | Zu Nr. 220 33: Darunter an Haushaltsstelle 752 31 245 DM Der nicht verwendete Betrag ist übertragbar. |
| 220 35 | Schulsport | 600 | 400 | 300 | 100 | |
| 220 36 | Turn-, Spiel- und Sportgeräte: | | | | | |
| 220 360 | Beschaffung | 1 000 | 500 | 151 | — | |
| 220 361 | Instandhaltung | 200 | 200 | 167 | — | Zu Nr. 220 33: Der nicht verwendete Betrag ist übertragbar. |
| 220 37 | Klassenbücher, Portoauslagen, Rundfunkgebühren, Verbandkästen usw. | 1 000 | 600 | 350 | 247 | Zu Nr. 220 35: Darunter an Haushaltsstelle 550 20 400 DM |
| | 6. Sonstige Ausgaben. | | | | | |
| 220 60 | Steuern und Abgaben | 4 500 | 5 400 | 2 457 | 897 | |
| 220 62 | Bildschmuck | 800 | 800 | 800 | — | |
| 220 63 | Instandsetzung und gärtnerische Unterhaltung der Schulhöfe | 300 | 300 | 400 | — | Zu Nr. 220 63: Darunter an Haushaltsstelle 752 31 120 DM Der nicht verwendete Betrag ist übertragbar. |
| 220 64 | Prüfung der Feuerlöschgeräte | 40 | 40 | 9 | — | |
| 220 65 | Zuschuß an private Mittelschulen | 5 000 | 5 000 | — | — | |
| 220 66 | Vermischte Ausgaben | 60 | 60 | 2 | — | |
| — | Weggefallene Nummern | — | 3 000 | — | — | |
| | Gesamtausgaben: | 1 021 135 | 956 455 | 616 273 | 199 817 | |
| | Darunter Erstattungen: | 6 000 | 8 500 | 5 329 | 1 750 | |
| | Reinausgaben: | 1 015 135 | 947 955 | 610 944 | 198 067 | |
| | Reineinnahmen: | 333 130 | 304 150 | 208 532 | 79 167 | |
| | Zuschußbedarf: | 682 005 | 643 805 | 402 412 | 118 900 | |

2. Schulwesen.

| Nr. der Haushaltsstelle | Namentliche Bezeichnung der Haushaltsstelle | Ansatz 1950 DM | Ansatz 1949 DM | Rechnung 1948 DM | Rechnung 1948 RM | Erläuterungen |
|----------------------------------------------|--------------------------------------------------------------------------------------------------------------------------------------|-------------------|-------------------|---------------------|---------------------|---------------------------------------------------------------------------------------------------------------------------------------|
| 230 Höhere Schulen. | | | | | | Verfügungsberechtigter Amt 30. |
| <u>Einnahmen.</u> | | | | | | |
| Fortdauernde Einnahmen. | | | | | | |
| 1. Gebühren und Beiträge. | | | | | | |
| 230 10 | Schulgeld | 1 480 000 | 1 400 000 | 1 025 958 | 368 575 | |
| 230 11 | Schulgeld für die Übungkindergärten | 1 800 | 1 500 | 1 306 | 396 | |
| 2. Miete, Pacht. | | | | | | |
| 230 20 | Mieten von Dritten für Wohnungen und Schulräume | 21 000 | 25 000 | 12 388 | 7 806 | |
| 230 21 | Erstattung der Kosten für die Benutzung von Schulräumen von anderen Unterabschnitten | 9 500 | 24 000 | 22 145 | 7 051 | Zu Nr. 230 21: Von Haushaltsstellen 0210 11 3 500 DM 331 31 2 500 DM 4450 33 1 30 DM 4451 33 200 DM 550 32 2 000 DM |
| 3. Andere Einnahmen aus dem Betriebe. | | | | | | |
| 230 30 | Ersatzleistung von Heizungskosten, Fernspreckgebühren usw. | 300 | 300 | 254 | 92 | |
| 4. Zuweisungen. | | | | | | |
| 230 40 | Staatzuschuß für die ehemaligen privaten höheren Mädchenschulen | 75 000 | 75 000 | 56 500 | 18 500 | |
| 230 41 | Anteil anderer Gemeinden und des Staates an Besoldungen und Ruhegehältern von Lehrkräften | 29 000 | 25 000 | 24 755 | 2 573 | |
| 5. Zinsen. | | | | | | |
| 230 50 | Zinsertrag der Stiftungen zur Unterstützung junger Leute männlichen Geschlechts, die die höhere Schule bis zur Reifeprüfung besuchen | 59 | 56 | 48 | — | Zu Nrn. 230 50 bis 230 52 Mehreinnahmen wachsen den Ausgaben bei den Nrn. 230 38 bis 230 39 zu. |
| 230 51 | Zinsertrag der Stiftungen für Erziehungsbeihilfen und Prämien | 36 | 35 | 30 | — | |
| 230 52 | Zinsertrag der Pensions-, Witwen- und Waisensiftungen | 59 | 46 | 48 | — | |
| 7. Sonstige Einnahmen. | | | | | | |
| 230 70 | Beiträge der Lehrkräfte des Humboldt-Gymnasiums zur Witwen- und Waisensiftung | 200 | 200 | 208 | — | Zu Nr. 230 70: Mehreinnahmen wachsen den Ausgaben bei Nr. 230 390 zu. |
| 230 71 | Vermischte Einnahmen | 200 | 200 | 24 | 695 | |
| Gesamteinnahmen: | | 1 617 154 | 1 551 337 | 1 143 664 | 405 688 | |
| Darunter Erstattungen: | | 9 500 | 24 000 | 21 106 | 8 250 | |
| Reineinnahmen: | | 1 607 654 | 1 527 337 | 1 122 558 | 397 438 | |

2. Schulwesen.

| Nr. der Haushaltsstelle | Namentliche Bezeichnung der Haushaltsstelle | Ansatz 1950 DM | Ansatz 1949 DM | Rechnung 1948 DM | Rechnung 1948 R.M. | Erläuterungen |
|--------------------------------------|----------------------------------------------------------------------------------------------------------------------|-------------------|-------------------|---------------------|-----------------------|-------------------------------------------------------------------------------------------------------------------------------------------------------------------------|
| Ausgaben. | | | | | | |
| Fortdauernde Ausgaben. | | | | | | |
| 2. Persönliche Zweckausgaben. | | | | | | |
| 230 200 | Dienstbezüge der planmäßigen Lehrkräfte (Beamte) | 2 741 000 | 2 673 500 | 1 836 379 | 555 163 | |
| 230 201 | Dienstbezüge der außerplanmäßigen Lehrkräfte (Beamte) | 283 250 | 222 600 | 176 092 | 81 694 | |
| 230 202 | Versorgungsaufwand der Lehrkräfte (Beamte) und deren Hinterbliebene | 1 243 000 | 1 192 500 | 798 285 | 260 354 | |
| 230 210 | Vergütungen der Lehrkräfte (Angestellte) | 56 600 | 54 960 | 50 760 | 13 540 | |
| 230 211 | Versorgungsaufwand für Lehrkräfte (Angestellte) und deren Hinterbliebene | 2 105 | 200 | 1 971 | 545 | |
| 230 230 | Vergütungen der Hilfslehrkräfte | 25 000 | 26 000 | 29 083 | 6 098 | |
| 230 231 | Versorgungsaufwand für Hilfslehrkräfte (Angestellte) und deren Hinterbliebene | 180 | 140 | 190 | 25 | |
| 230 240 | Dienstbezüge der planmäßigen Schulhausmeister (Beamte) | 8 160 | 8 130 | 5 881 | 1 772 | |
| 230 250 | Vergütungen der Schulhausmeister (Angestellte) | 35 350 | 40 110 | 23 522 | 7 006 | |
| 230 251 | Versorgungsaufwand für Schulhausmeister (Angestellte) und deren Hinterbliebene | 14 290 | 13 940 | 10 884 | 2 912 | |
| 230 270 | Löhne der Arbeiter | 4 380 | — | — | — | |
| 230 28 | Sonstige persönliche Ausgaben | 25 500 | 19 550 | 13 219 | 3 377 | |
| 3. Sächliche Zweckausgaben. | | | | | | |
| 230 30 | Ausgaben laut Sammelnachweis: | | | | | |
| 230 300 | Nr. 4 Geschäftsbedürfnisse | 16 050 | 15 855 | 5 099 | 1 055 | |
| 230 301 | Nr. 5 Schadenversicherungsbeiträge | 2 070 | 1 850 | 1 930 | — | |
| 230 302 | Nr. 6 Unterhaltung der Gebäude und des Inventars | 31 600 | 31 600 | 19 112 | 5 175 | |
| 230 303 | Nr. 7 Heizung | 97 500 | 98 000 | 72 249 | 12 252 | |
| 230 304 | Nr. 8 Kraftfahrzeuge | 375 | 760 | 635 | 270 | |
| 230 305 | Nr. 9 Beschaffung von Büromaschinen und Fernsprecheinrichtungen | — | 1 300 | 1 280 | — | |
| 230 306 | Nr. 10 Beschaffung von Inventar | 10 000 | 10 000 | — | 890 | |
| 230 31 | Miete, Beleuchtung, Reinigung, Wasserverbrauch | 54 000 | 54 000 | 38 431 | 7 004 | Zu Nr. 230 31: Darunter an Haushaltsstellen 210 21 4 000 DM 210 32 11 500 DM 355 21 1 430 DM 020 24 30 DM |
| 230 32 | Lehr- und Unterrichtsmittel | 35 000 | 25 000 | 15 000 | 7 859 | |
| 230 33 | Lernmittel für unbemittelte Schüler und Schülerinnen sowie Schülerbücherei | 3 000 | 10 800 | 3 000 | 483 | |
| 230 34 | Schulgärten | 1 200 | 1 200 | 392 | 386 | |
| 230 35 | Schulsport | 1 600 | 1 600 | 600 | 200 | Zu Nr. 230 32: Darunter an Haushaltsstelle 752 31 455 DM Der nicht verwendete Betrag ist übertragbar. |
| 230 36 | Turn-, Spiel- und Sportgeräte: | | | | | |
| 230 360 | Beschaffung | 1 500 | 1 250 | 527 | — | |
| 230 361 | Instandhaltung | 500 | 750 | 481 | — | |
| 230 37 | Klassenbücher, Portoauslagen, Rundfunkgebühren, Verbandkästen usw. | 4 000 | 4 000 | 2 936 | 774 | Zu Nr. 230 33: Der nicht verwendete Betrag ist übertragbar. |
| 230 38 | Verwendung des Ertrages der Stiftungen für Unterstützungen, Erziehungsbeihilfen und Prämien: | | | | | |
| 230 380 | Zur Unterstützung junger Leute männlichen Geschlechts, die die Höhere Schule bis zur Reifeprüfung besuchen | 30 | — | — | — | |
| 230 381 | Für Erziehungsbeihilfen und Prämien | 36 | 35 | 29 | — | Zu Nr. 230 35: Darunter an Haushaltsstelle 550 20 800 DM Zu Nrn. 230 38 u. 230 39: Siehe Nrn. 230 51 bis 230 54 und 230 70 der Einnahmen. |
| | Zu übertragen: | 4 697 276 | 4 509 630 | 3 107 967 | 968 834 | |

2. Schulwesen.

| Nr. der Haus- halts- stelle | Namentliche Bezeichnung der Haushaltsstelle | Ansatz 1950 DM | Ansatz 1949 DM | Rechnung 1948 DM | Rechnung 1948 R.M. | Erläuterungen |
|--------------------------------------|-------------------------------------------------------------------------------------------------------|----------------------|----------------------|------------------------|--------------------------|---------------------------------------------------------------|
| | Übertrag: | 4 697 276 | 4 509 630 | 3 107 967 | 968 834 | |
| 230 39 | Verwendung des Ertrages der Pensions-, Witwen- und Waisenstiftungen: | | | | | |
| 230 390 | Witwen- und Waisenpensionsstiftung des Städt. Realgymnasiums und Realgymnasiallehrerpensionsstiftung | | | | | |
| | a) Zinsen 40 DM | | | | | |
| | b) Beitrag der Lehrkräfte 200 DM | 240 | 238 | 256 | 471 | |
| 230 391 | Desgl. der Luisenschule | 3 | 3 | — | — | |
| 230 392 | Masberg-Stiftung. | 16 | 5 | — | — | |
| | 4. Schuldendienst. | | | | | |
| 230 40 | Zinsen | — | 219 | 309 | — | |
| 230 41 | Tilgung | — | 2 341 | 2 250 | — | |
| | 6. Sonstige Ausgaben. | | | | | |
| 230 60 | Prüfung von Feuerlöschgeräten | 100 | 100 | 18 | — | |
| 230 61 | Steuern und Abgaben | 10 000 | 11 000 | 5 054 | 1 632 | |
| 230 62 | Steuern von der Jentges-Laurentius-Stiftung | 29 | 56 | 48 | 216 | Zu Nr. 230 62: Der nicht verwendete Betrag ist übertragend |
| 230 64 | Bildschmuck | 1 400 | 1 400 | 740 | — | |
| 230 65 | Material usw. für die Übungskindergärten | 800 | 800 | 366 | — | |
| 230 66 | Unterhaltung der Schulhöfe, der Schulvorgärten und der Baumbepflanzungen auf den Schulhöfen | 720 | 720 | 1 000 | — | Zu Nr. 230 66: An Haushaltsstelle 752 31. |
| 230 67 | Zuschuß an private Höhere Schulen | 24 500 | 12 000 | 9 400 | — | |
| 230 68 | Zuschuß an das Landesinstitut für deutsche Bildung | 500 | 500 | — | — | |
| 230 69 | Vermischte Ausgaben | 400 | 400 | 75 | — | |
| | Gesamtausgaben: | 4 735 984 | 4 539 412 | 3 127 483 | 971 153 | |
| | Darunter Erstattungen: | 9 500 | 24 000 | 21 106 | 8 250 | |
| | Reinausgaben: | 4 726 484 | 4 515 412 | 3 106 377 | 962 903 | |
| | Reineinnahmen: | 1 607 654 | 1 527 337 | 1 122 558 | 397 438 | |
| | Zuschußbedarf: | 3 118 830 | 2 988 075 | 1 983 819 | 565 465 | |

2. Schulwesen.

| Nr. der Haushaltsstelle | Namentliche Bezeichnung der Haushaltsstelle | Ansatz 1950 DM | Ansatz 1949 DM | Rechnung 1948 DM | Rechnung 1948 R.M. | Erläuterungen |
|--------------------------------------|----------------------------------------------------------|-------------------|-------------------|---------------------|-----------------------|----------------------------------------------------------------------------------|
| 231 Abendgymnasium | | | | | | |
| <u>Einnahmen.</u> | | | | | | |
| Fortdauernde Einnahmen. | | | | | | |
| 1. Gebühren und Beiträge. | | | | | | |
| 231 10 | Schulgeld | 22 850 | 18 200 | 8 665 | 3 780 | |
| 4. Zuweisungen. | | | | | | |
| 231 40 | Landeszuschuß | 5 000 | 5 000 | — | — | Zu Nr. 231 40: Mehreinnahmen wachsen den Ausgaben bei Nr. 231 35 zu |
| 7. Sonstige Einnahmen. | | | | | | |
| 231 70 | Vermischte Einnahmen | 50 | 50 | — | — | |
| Gesamteinnahmen: | | 27 900 | 23 250 | 8 665 | 3 780 | |
| Darunter Erstattungen: | | — | — | — | — | |
| Reineinnahmen: | | 27 900 | 23 250 | 8 665 | 3 780 | |
| <u>Ausgaben.</u> | | | | | | |
| Fortdauernde Ausgaben. | | | | | | |
| 2. Persönliche Zweckausgaben. | | | | | | |
| 231 200 | Dienstbezüge der planmäßigen Lehrkräfte | 25 000 | 22 000 | 3 324 | — | Zu Nr. 231 21: An Haushaltstelle 231 23 |
| 231 21 | Dienstbezüge der planmäßigen Beamten | 3 400 | 3 500 | — | — | |
| 231 231 | Vergütungen der Hilfslehrkräfte | 43 200 | 18 500 | 16 698 | 3 431 | Zu Nr. 231 28: Dozentenonorar auswärtiger Dozenten 480 DM |
| 231 28 | Sonstige persönliche Ausgaben | 1 300 | 1 400 | 284 | 57 | Reinigungsvergütung für Schulhausmeister 820 DM 1 300 DM |
| 3. Sächliche Zweckausgaben. | | | | | | |
| Ausgaben laut Sammelnachweis: | | | | | | |
| 231 300 | Nr. 4 Geschäftsbedürfnisse | 465 | 390 | 488 | 255 | |
| 231 303 | Nr. 7 Heizung | 1 450 | 1 450 | — | — | |
| 231 31 | Miete, Beleuchtung, Reinigung, Wasserverbrauch | 2 250 | 1 250 | 375 | 125 | Zu Nr. 231 31: An Haushaltstelle 210 21 |
| 231 32 | Lehr- und Unterrichtsmittel | 1 000 | 1 000 | 996 | — | Zu Nr. 231 32 u. 231 33: Die nicht verwendeten Beträge sind übertragb. |
| 231 33 | Lernmittel für minderbemittelte Schüler | 800 | 750 | 249 | — | |
| 231 34 | Klassenbücher, Portoauslagen usw. | 100 | 100 | 28 | — | |
| 231 35 | Studienbeihilfen | 5 000 | 5 000 | — | — | Zu Nr. 231 35: Siehe Nr. 231 40 der Einnahmen |
| 6. Sonstige Ausgaben. | | | | | | |
| 231 60 | Studienfahrten der Schüler | 400 | 500 | — | — | |
| 231 61 | Vermischte Ausgaben | 100 | 100 | 47 | — | |
| — | Weggefallene Nummern | — | 3 850 | 67 | 1 447 | |
| Gesamtausgaben: | | 84 465 | 59 790 | 22 556 | 5 315 | |
| Darunter Erstattungen: | | — | — | — | — | |
| Reinausgaben: | | 84 465 | 59 790 | 22 556 | 5 315 | |
| Reineinnahmen: | | 27 900 | 23 250 | 8 665 | 3 780 | |
| Zuschußbedarf: | | 56 565 | 36 540 | 13 891 | 1 535 | |

2. Schulwesen.

| Nr. der Haushaltsstelle | Namentliche Bezeichnung der Haushaltsstelle | Ansatz 1950 DM | Ansatz 1949 DM | Rechnung 1948 DM | Rechnung 1948 RM | Erläuterungen | Nr. der Haushaltsstelle |
|----------------------------------------------|-----------------------------------------------------------------------------------------------------|-------------------|-------------------|---------------------|---------------------|---------------------------------------------------------------------------------------------------------------------------------------------------------------------------------------------|-------------------------|
| 240 Berufsschulen. | | | | | | Verfügungsberechtig: Amt 30. | |
| <u>Einnahmen.</u> | | | | | | | |
| Fortdauernde Einnahmen. | | | | | | | |
| 1. Gebühren und Beiträge. | | | | | | | |
| 240 10 | Schulgeld der freiwilligen Schüler und Schülerinnen | 3 500 | 3 500 | 5 304 | 312 | | 240 200 |
| 240 11 | Verwaltungsgebühren | 20 | 20 | 41 | 206 | | 240 201 |
| 2. Miete, Pacht. | | | | | | | |
| 240 20 | Mieten von Dritten für Wohnungen und Schulräume | 8 100 | 16 200 | 15 007 | 6 028 | | 240 203 |
| 240 21 | Von anderen Unterabschnitten: Anteilige Kosten für Überlassung von Schulräumen | 16 600 | 16 600 | 13 215 | 4 405 | Zu Nr. 240 21: Von Haushaltsstelle 250 31 5 100 250 34 1 020 250 60 600 251 31 4 500 251 35 880 252 31 2 000 252 34 600 253 31 1 200 253 34 200 550 32 500 | 240 24 |
| 3. Andere Einnahmen aus dem Betriebe. | | | | | | | |
| 240 31 | Ersatzleistung von Fernspreckgebühren usw. | 200 | 150 | 226 | 106 | | 240 25 |
| 240 32 | Von anderen Unterabschnitten: Erstattung von Besoldungen und Versorgungsbezügen | 9 590 | 7 790 | 5 880 | 1 960 | Zu Nr. 240 32: Von Haushaltsstelle 250 250 2 500 250 251 600 251 250 1 700 252 250 1 400 253 250 1 400 257 250 1 500 | 240 25 |
| 4. Zuweisungen. | | | | | | | |
| ○ 240 40 | Staatszuschuß | 156 000 | 130 000 | 119 641 | 45 761 | | 240 28 |
| 240 41 | Anteil des Staates an den persönlichen Ausgaben für 1 Lehrkraft | 1 673 | 1 635 | 818 | — | | 240 28 |
| ○ 240 42 | Beitrag der Handelskammer | 4 600 | 10 000 | — | 10 000 | | 240 30 |
| 240 43 | Auswärtige Berufsschulbeiträge | 16 500 | 15 000 | 17 497 | 578 | | 240 30 |
| ○ | | | | | | | 240 30 |
| 5. Zinsen. | | | | | | | |
| 240 50 | Zinsertrag des Stiftungsvermögens | 151 | 150 | 124 | — | Zu Nr. 240 50: Mehreinnahmen u. sen den Ausgaben Nr. 240 35 zu. | 240 30 |
| 7. Sonstige Einnahmen. | | | | | | | |
| 240 70 | Von anderen Unterabschnitten: Anteil an der Reinigungsvergütung usw. der Schulhausmeister | 3 620 | 3 420 | 2 565 | 855 | Zu Nr. 240 70: Von Haushaltsstelle 250 28 1 330 251 28 900 252 28 700 253 28 500 257 28 200 | 240 30 |
| 240 71 | Vermischte Einnahmen | 46 | 35 | — | 173 | | 240 30 |
| Gesamteinnahmen: | | 220 600 | 204 500 | 180 318 | 70 384 | | |
| Darunter Erstattungen: | | 29 810 | 27 810 | 21 660 | 7 220 | | |
| Reineinnahmen: | | 190 790 | 176 690 | 158 658 | 63 164 | | |

2. Schulwesen.

| Nr. der Haushaltsstelle | Namentliche Bezeichnung der Haushaltsstelle | Ansatz 1950 DM | Ansatz 1949 DM | Rechnung 1948 DM | Rechnung 1948 R.M. | Erläuterungen |
|--------------------------------------|-------------------------------------------------------------------------------------------------------|-------------------|-------------------|---------------------|-----------------------|---------------|
| Ausgaben. | | | | | | |
| Fortdauernde Ausgaben. | | | | | | |
| 2. Persönliche Zweckausgaben. | | | | | | |
| 240 200 | Dienstbezüge der planmäßigen Lehrkräfte (Beamte) | 873 500 | 787 000 | 439 150 | 154 167 | |
| 240 201 | Dienstbezüge der außerplanmäßigen Lehrkräfte (Beamte) | 16 200 | 10 000 | 22 618 | 4 083 | |
| 240 202 | Versorgungsaufwand für Lehrkräfte (Beamte) und deren Hinterbliebene | 366 000 | 348 700 | 238 576 | 71 208 | |
| 240 210 | Vergütungen der Lehrkräfte (Angestellte) | 93 600 | 145 240 | 91 116 | 24 523 | |
| 240 211 | Versorgungsaufwand für Lehrkräfte (Angestellte) und deren Hinterbliebene | 10 300 | 9 400 | 6 399 | 1 609 | |
| 240 230 | Vergütungen der Hilfslehrkräfte | 100 900 | 28 300 | 86 285 | 19 441 | |
| 240 231 | Versorgungsaufwand für Hilfslehrkräfte (Angestellte) und deren Hinterbliebene | 500 | 400 | 500 | 80 | |
| 240 241 | Versorgungsaufwand für Schulhausmeister (Beamte) und deren Hinterbliebene | 2 500 | 2 500 | 687 | — | |
| 240 250 | Vergütungen der Schulhausmeister (Angestellte) | 30 960 | 30 800 | 19 252 | 4 769 | |
| 240 251 | Versorgungsaufwand für Schulhausmeister (Angestellte) und deren Hinterbliebene | 19 260 | 18 530 | 11 016 | 3 202 | |
| 240 28 | Sonstige persönliche Ausgaben | 11 100 | 10 180 | 4 983 | 1 382 | |
| 3. Sächliche Zweckausgaben. | | | | | | |
| 240 30 | Ausgaben laut Sammelnachweis: | | | | | |
| 240 300 | Nr. 4 Geschäftsbedürfnisse | 8 710 | 7 200 | 9 039 | 1 258 | |
| 240 301 | Nr. 5 Schadenversicherungsbeiträge | 1 510 | 1 510 | 666 | — | |
| 240 302 | Nr. 6 Unterhaltung der Gebäude und des Inventars | 17 400 | 17 400 | 9 844 | 4 143 | |
| 240 303 | Nr. 7 Heizung | 62 200 | 52 000 | 35 171 | 3 738 | |
| 240 304 | Nr. 8 Kraftfahrzeuge | 375 | 435 | 520 | 270 | |
| 240 306 | Nr. 10 Beschaffung von Inventar | 10 000 | 10 000 | 1 170 | — | |
| 240 31 | Miete, Beleuchtung, Reinigung, Wasserverbrauch usw. | 60 100 | 52 600 | 31 362 | 6 466 | |
| 240 32 | Lehr- und Unterrichtsmittel | 35 000 | 30 400 | 15 000 | — | |
| 240 33 | Lernmittel für minderbemittelte Schüler | 10 600 | 9 100 | 5 000 | — | |
| 240 34 | Schulsport | 200 | 200 | — | — | |
| 240 35 | Stipendien an Handwerkerschüler usw. sowie zur Ausbildung und Unterstützung von Handwerkern | 151 | 150 | 124 | — | |
| 240 36 | Unterhaltung der Schulgärten | 150 | 150 | 66 | — | |
| 4. Schuldendienst. | | | | | | |
| 240 40 | Zinsen | 1 745 | 1 775 | 1 923 | — | |
| 240 41 | Tilgung | 6 461 | 3 872 | 3 723 | — | |
| Zu übertragen: | | 1 739 422 | 1 577 842 | 1 034 190 | 300 339 | |

Zu Nr. 240 31:
Darunter an Haushaltsstellen
210 21 20 500 DM
210 32 6 500 DM

Zu Nr. 240 32:
Der nicht verwendete Betrag ist übertragbar.

Zu Nr. 240 33:
Der nicht verwendete Betrag ist übertragbar.

Zu Nr. 240 35:
Siehe Nr. 240 51 der Binnahmen.

2. Schulwesen.

| Nr. der Haushaltsstelle | Namentliche Bezeichnung der Haushaltsstelle | Ansatz 1950 DM | Ansatz 1949 DM | Rechnung 1948 DM | Rechnung 1948 RM | Erläuterungen |
|-------------------------|--------------------------------------------------------------------------------------|-------------------|-------------------|---------------------|---------------------|--------------------------------------------------------------------------------------------------------------|
| | Übertrag: | 1 739 422 | 1 577 842 | 1 034 190 | 300 339 | |
| | 6. Sonstige Ausgaben. | | | | | |
| 240 60 | Steuern und Abgaben | 6 090 | 7 320 | 3 090 | 1 085 | |
| 240 62 | Bildschmuck | 1 200 | 1 200 | — | — | |
| 240 63 | Instandsetzung und gärtnerische Unterhaltung der Schulhöfe | 500 | 500 | 210 | — | |
| 240 64 | Ergänzung der Verbandkästen, Porto, Rundfunkgebühren usw. | 850 | 850 | 345 | 133 | Zu Nr. 240 63: Darunter an Haushaltsstelle 752 31 289 Der nicht verwendete Betrag ist übertrag. |
| 240 65 | Soziale Einrichtungen | 500 | 500 | — | — | |
| ○ 240 66 | Beiträge an auswärtige Gemeinden für die Beschulung Düsseldorfer Schüler | 2 500 | 2 500 | 1 424 | 76 | |
| 240 67 | An Haushaltsstelle 015 32: Beitrag zur Eigenunfallversicherung der Schüler | 700 | 700 | 525 | 175 | |
| 240 68 | Prüfung von Feuerlöschgeräten | 60 | 60 | — | — | |
| 240 69 | Vermischte Ausgaben | 378 | 328 | 81 | 183 | |
| | Gesamtausgaben: | 1 752 200 | 1 591 800 | 1 039 865 | 301 991 | |
| | Darunter Erstattungen: | 29 810 | 27 810 | 21 660 | 7 220 | |
| | Reinausgaben: | 1 722 390 | 1 563 990 | 1 018 205 | 294 771 | |
| | Reineinnahmen: | 190 790 | 176 690 | 158 658 | 63 164 | |
| | Zuschußbedarf: | 1 531 600 | 1 387 300 | 859 547 | 231 607 | |

Nr. der Haushaltsstelle

250

250 1
250 1
250 1

○ 250 4
250 4

250 7

250 5

250 5

250 5

250 5

250 5

250 5

250 5

250 5

250 5

250 5

250 5

250 5

250 5

250 5

250 5

2. Schulwesen.

| Nr. der Haushaltsstelle | Namentliche Bezeichnung der Haushaltsstelle | Ansatz 1950 DM | Ansatz 1949 DM | Rechnung 1948 DM | Rechnung 1948 RM | Erläuterungen |
|-------------------------------------------------------------|-------------------------------------------------------------------------------------------------|-------------------|-------------------|---------------------|---------------------|---------------|
| 250 Handelsschulen mit freiwilligen Abendlehrgängen. | | | | | | |
| <u>Einnahmen.</u> | | | | | | |
| Fortdauernde Einnahmen. | | | | | | |
| 1. Gebühren und Beiträge. | | | | | | |
| 250 10 | Schulgeld einschl. Materialgeld | 95 800 | 77 400 | 62 761 | 31 064 | |
| 250 11 | Verwaltungsgebühren | 2 000 | 2 000 | 2 214 | 530 | |
| 250 12 | Gebühren für die Benutzung der Schreibmaschinen | 7 500 | 6 500 | — | — | |
| 4. Zuweisungen. | | | | | | |
| 250 40 | Staatzuschuß | 3 000 | 3 000 | 3 600 | 1 250 | |
| 250 41 | Beitrag der Handelskammer | 1 400 | 3 000 | — | 3 000 | |
| 7. Sonstige Einnahmen. | | | | | | |
| 250 70 | Vermischte Einnahmen | 100 | 100 | — | — | |
| Gesamteinnahmen: | | 109 800 | 92 000 | 68 575 | 35 844 | |
| Darunter Erstattungen: | | — | — | — | — | |
| Reineinnahmen: | | 109 800 | 92 000 | 68 575 | 35 844 | |
| <u>Ausgaben.</u> | | | | | | |
| Fortdauernde Ausgaben. | | | | | | |
| 2. Persönliche Zweckausgaben. | | | | | | |
| 250 200 | Dienstbezüge der planmäßigen Lehrkräfte (Beamte) | 154 300 | 115 000 | 73 344 | 25 430 | |
| 250 202 | Versorgungsaufwand für Lehrkräfte (Beamte) und deren Hinterbliebene | 11 650 | 13 000 | 9 588 | 3 181 | |
| 250 230 | Vergütungen der Hilfslehrkräfte | 31 600 | 11 300 | 11 532 | 932 | |
| 250 250 | Vergütungen der Schulhausmeister (Angestellte) | 2 500 | 2 500 | 1 875 | 625 | |
| 250 251 | Versorgungsaufwand für Schulhausmeister (Angestellte) und deren Hinterbliebene | 600 | 600 | 487 | 163 | |
| 250 28 | Sonstige persönliche Ausgaben | 1 320 | 1 320 | 990 | 330 | |
| 3. Sächliche Zweckausgaben. | | | | | | |
| 250 30 | Ausgaben laut Sammelnachweis: | | | | | |
| 250 300 | Nr. 4 Geschäftsbedürfnisse | 1 660 | 1 180 | 1 212 | 241 | |
| 250 301 | Nr. 5 Schadenversicherungsbeiträge | 370 | 365 | 403 | — | |
| 250 31 | An Haushaltsstelle 240 21: Miete, Heizung, Beleuchtung, Reinigung, Wasserverbrauch usw. | 5 100 | 5 100 | 3 825 | 1 275 | |
| 250 32 | Lehr- und Unterrichtsmittel | 3 000 | 3 000 | 6 150 | — | |
| 250 33 | Lernmittel für unbemittelte Schüler | 500 | 500 | 400 | — | |
| 250 34 | An Haushaltsstelle 240 21: Unterhaltung der Gebäude und des Inventars | 1 020 | 1 020 | 765 | 255 | |
| 250 35 | Unterhaltung und Neuanschaffung von Schreibmaschinen | 7 500 | 6 500 | — | — | |
| 6. Sonstige Ausgaben. | | | | | | |
| 250 60 | An Haushaltsstelle 240 21: Steuern und Abgaben | 600 | 600 | 390 | 130 | |
| 250 61 | An Haushaltsstelle 015 32: Beitrag zur Eigenunfallversicherung der Schüler | 150 | 150 | 113 | 38 | |
| 250 62 | Vermischte Ausgaben | 30 | 15 | — | — | |
| Gesamtausgaben: | | 221 900 | 162 150 | 111 074 | 32 600 | |
| Darunter Erstattungen: | | — | — | — | — | |
| Reinausgaben: | | 221 900 | 162 150 | 111 074 | 32 600 | |
| Reineinnahmen: | | 109 800 | 92 000 | 68 575 | 35 844 | |
| Zuschußbedarf: | | 112 100 | 70 150 | 42 499 | + 3 244 | |

Verfügungsberechtigt:
Amt 30.

Zu Nr. 250 12:
Siehe Nr. 250 35 der
Ausgaben.

Zu Nr. 250 250:
An Haushaltsstelle
240 32.

Zu Nr. 250 251:
An Haushaltsstelle
240 32.

Zu Nr. 250 28:
An Haushaltsstelle
240 70.

Zu Nr. 250 32:
Der nicht verwendete
Betrag ist übertragbar.

Zu Nr. 250 33:
Der nicht verwendete
Betrag ist übertragbar.

Zu Nr. 250 35:
Siehe Nr. 250 12 der
Einnahmen. Der nicht
verwendete Betrag ist
übertragbar.

2. Schulwesen.

| Nr. der Haushaltsstelle | Namentliche Bezeichnung der Haushaltsstelle | Ansatz 1950 DM | Ansatz 1949 DM | Rechnung 1948 DM | Rechnung 1948 RM | Erläuterungen |
|--------------------------------------------------------|--------------------------------------------------------------------------------------|-------------------|-------------------|---------------------|---------------------|-----------------------------------------------------------------------------------------------------------------|
| 251 Meisterschule für das gestaltende Handwerk. | | | | | | Verfügungsberechtig: Amt 30. |
| <u>Einnahmen.</u> | | | | | | |
| Fortdauernde Einnahmen. | | | | | | |
| 1. Gebühren und Beiträge. | | | | | | |
| 251 10 | Schulgeld | 46 900 | 37 500 | 17 665 | 23 545 | |
| 251 11 | Prüfungsgebühren | 300 | 300 | 150 | — | |
| 251 12 | Verwaltungsgebühren | 1 000 | 500 | 513 | 50 | |
| 4. Zuweisungen. | | | | | | |
| ○ 251 40 | Staatzuschuß | 41 500 | 30 000 | 25 550 | 4 450 | |
| ○ 251 42 | Anteil des Staates an den Versorgungs- und Hinterbliebenenbezügen von 3 Studienräten | 5 605 | 5 740 | 4 321 | 4 935 | |
| 7. Sonstige Einnahmen. | | | | | | |
| 251 710 | Vermischte Einnahmen | 45 | 60 | — | — | |
| — | Weggefallene Nummern | — | — | — | 2 431 | |
| Gesamteinnahmen: | | 95 350 | 74 100 | 48 199 | 35 411 | |
| Darunter Erstattungen: | | — | — | — | — | |
| Reineinnahmen: | | 95 350 | 74 100 | 48 199 | 35 411 | |
| <u>Ausgaben.</u> | | | | | | |
| Fortdauernde Ausgaben. | | | | | | |
| 2. Persönliche Zweckausgaben. | | | | | | |
| 251 200 | Dienstbezüge der planmäßigen Lehrkräfte (Beamte) | 77 100 | 66 300 | 53 436 | 11 034 | |
| 251 202 | Versorgungsaufwand für Lehrkräfte (Beamte) und deren Hinterbliebene | 17 100 | 17 500 | 12 916 | 4 304 | |
| 251 210 | Vergütungen der Lehrkräfte (Angestellte) | 23 600 | 6 600 | — | — | |
| 251 230 | Vergütungen der Hilfslehrkräfte | 52 300 | 58 000 | 42 891 | 7 395 | |
| 251 250 | Vergütungen der Schulhausmeister (Angestellte) | <i>1 750</i> | 1 750 | 1 313 | 438 | |
| 251 28 | Sonstige persönliche Ausgaben | <i>900</i> | 900 | 675 | 225 | |
| Zu übertragen: | | 172 750 | 151 050 | 111 231 | 23 396 | Zu Nr. 251 250: An Haushaltsstelle 240 32. Zu Nr. 251 28: An Haushaltsstelle 240 70. |

Nr. der Haushaltsstelle
 251 30
 251 30
 251 30
 251 30
 251 30
 251 31
 251 32
 251 33
 251 34
 251 35
 251 60
 251 61

2. Schulwesen.

| Nr. der Haushaltsstelle | Namentliche Bezeichnung der Haushaltsstelle | Ansatz 1950 DM | Ansatz 1949 DM | Rechnung 1948 DM | Rechnung 1948 R.M. | Erläuterungen |
|-------------------------|--------------------------------------------------------------------------------------|----------------------|----------------------|------------------------|--------------------------|-------------------------------------------------------------|
| | Übertrag: | 172 750 | 151 050 | 111 231 | 23 396 | |
| | 3. Sächliche Zweckausgaben. | | | | | |
| 251 30 | Ausgaben laut Sammelnachweis: | | | | | |
| 251 300 | Nr. 4 Geschäftsbedürfnisse | 5 270 | 1 650 | 2 602 | 148 | |
| 251 301 | Nr. 5 Schadenversicherungsbeiträge | 75 | 75 | 20 | — | |
| 251 302 | Nr. 6 Unterhaltung der Gebäude und des Inventars | 1 000 | — | — | — | |
| 251 306 | Nr. 10 Beschaffung von Inventar | 3 000 | — | — | — | |
| 251 31 | Miete, Heizung, Beleuchtung, Reinigung, Wasserverbrauch usw. | 11 200 | 12 400 | 7 691 | 1 754 | |
| 251 32 | Lehr- und Unterrichtsmittel | 10 000 | 10 000 | 3 750 | 666 | Zu Nr. 251 31: Darunter an Haushaltsstelle 240 21 4 500 DM |
| 251 33 | Materialverbrauch für Prüfungsarbeiten | 60 | 60 | 21 | — | |
| 251 34 | Porto, Verbandstoffe usw. | 90 | 90 | — | — | Zu Nr. 251 32: Der nicht verwendete Betrag ist übertragbar. |
| 251 35 | An Haushaltsstelle 240 21: Unterhaltung der Gebäude und des Inventars | 880 | 880 | 660 | 220 | |
| | 6. Sonstige Ausgaben. | | | | | |
| 251 60 | An Haushaltsstelle 015 32: Beitrag zur Eigenunfallversicherung der Schüler | 20 | 20 | 15 | 5 | |
| 251 61 | Vermischte Ausgaben | 30 | 27 | — | — | |
| — | Weggefallene Nummern | — | — | 1 610 | — | |
| | Gesamtausgaben: | 204 375 | 176 252 | 127 600 | 26 189 | |
| | Darunter Erstattungen: | — | — | — | — | |
| | Reinausgaben: | 204 375 | 176 252 | 127 600 | 26 189 | |
| | Reineinnahmen: | 95 350 | 74 100 | 48 199 | 35 411 | |
| | Zuschußbedarf: | 109 025 | 102 152 | 79 401 | + 9 222 | |

2. Schulwesen.

| Nr. der Haushaltsstelle | Namentliche Bezeichnung der Haushaltsstelle | Ansatz 1950 DM | Ansatz 1949 DM | Rechnung 1948 DM | Rechnung 1948 R.M. | Erläuterungen |
|--------------------------------------|-------------------------------------------------------------------------------------------------|-------------------|-------------------|---------------------|-----------------------|--------------------------------------------------------|
| 252 Fachschule für Industrie. | | | | | | Verfügungsberechtigt Amt 30. |
| <u>Einnahmen.</u> | | | | | | |
| Fortdauernde Einnahmen. | | | | | | |
| 1. Gebühren und Beiträge. | | | | | | |
| 252 10 | Schulgeld | 34 000 | 22 500 | 16 666 | 18 498 | |
| 252 11 | Verwaltungsgebühren | 1 200 | 700 | 1 121 | 175 | |
| 4. Zuweisungen. | | | | | | |
| 252 40 | Staatszuschuß | 8 800 | 7 900 | 5 963 | 1 000 | |
| 7. Sonstige Einnahmen. | | | | | | |
| 252 70 | Vermischte Einnahmen | 100 | 100 | — | — | |
| Gesamteinnahmen: | | 44 100 | 31 200 | 23 750 | 19 673 | |
| Darunter Erstattungen: | | — | — | — | — | |
| Reineinnahmen: | | 44 100 | 31 200 | 23 750 | 19 673 | |
| <u>Ausgaben.</u> | | | | | | |
| Fortdauernde Ausgaben. | | | | | | |
| 2. Persönliche Zweckausgaben. | | | | | | |
| 252 200 | Dienstbezüge der planmäßigen Lehrkräfte (Beamte) | 27 600 | 18 300 | 15 392 | 3 032 | |
| 252 230 | Vergütungen der Hilfslehrkräfte | 25 200 | 19 700 | 21 695 | 2 557 | |
| 252 250 | Vergütungen der Schulhausmeister (Angestellte) | 1 490 | 1 490 | 1 117 | 373 | Zu Nr. 252 250: An Haushaltsstell 240 32. |
| 252 28 | Sonstige persönliche Ausgaben | 700 | 700 | 525 | 175 | Zu Nr. 252 28: An Haushaltsstell 240 70. |
| 3. Sächliche Zweckausgaben. | | | | | | |
| 252 30 | Ausgaben laut Sammelnachweis: | | | | | |
| 252 300 | Nr. 4 Geschäftsbedürfnisse | 1 425 | 1 490 | 1 578 | 220 | |
| 252 301 | Nr. 5 Schadenversicherungsbeiträge | 150 | 150 | — | — | |
| 252 31 | An Haushaltsstelle 240 21: Miete, Heizung, Beleuchtung, Reinigung, Wasserverbrauch usw. | 2 000 | 2 000 | 1 500 | 500 | |
| 252 32 | Lehr- und Unterrichtsmittel | 1 000 | 1 000 | 750 | — | Zu Nr. 252 32: Der nicht verwe Betrag ist übertr |
| 252 33 | Porto, Verbandstoffe usw. | 100 | 100 | — | — | |
| 252 34 | An Haushaltsstelle 240 21: Unterhaltung der Gebäude und des Inventars | 600 | 600 | 450 | 150 | |
| 6. Sonstige Ausgaben. | | | | | | |
| 252 60 | An Haushaltsstelle 015 32: Beitrag zur Eigenunfallversicherung der Schüler | 80 | 80 | 60 | 20 | |
| 252 61 | Vermischte Ausgaben | 75 | 40 | — | — | |
| Gesamtausgaben: | | 60 420 | 45 650 | 43 067 | 7 027 | |
| Darunter Erstattungen: | | — | — | — | — | |
| Reinausgaben: | | 60 420 | 45 650 | 43 067 | 7 027 | |
| Reineinnahmen: | | 44 100 | 31 200 | 23 750 | 19 673 | |
| Zuschußbedarf: | | 16 320 | 14 450 | 19 317 | + 12 646 | |

2. Schulwesen.

| Nr. der Haushaltsstelle | Namentliche Bezeichnung der Haushaltsstelle | Ansatz 1950 DM | Ansatz 1949 DM | Rechnung 1948 DM | Rechnung 1948 R.M. | Erläuterungen |
|---------------------------------------------------------------------------------------------------------|-------------------------------------------------------------------------------------------------|-------------------|-------------------|---------------------|-----------------------|-------------------------------------------------------------------|
| 253 Berufsfachschulen für Mädchen (Frauenfachschule, Haushaltsschule, Kinderpflegerinnenschule). | | | | | | Verfügungsberechtigt: Amt 30. |
| <u>Einnahmen.</u> | | | | | | |
| Fortdauernde Einnahmen. | | | | | | |
| 1. Gebühren und Beiträge. | | | | | | |
| 253 10 | Schulgeld | 30 800 | 30 000 | 16 144 | 7 664 | |
| 253 11 | Schulgeld für den Kindergarten | 400 | 400 | 312 | 98 | |
| 253 12 | Verwaltungsgebühren | 450 | 450 | 118 | 80 | |
| 4. Zuweisungen. | | | | | | |
| 253 40 | Staatszuschuß | 1 000 | 1 000 | 986 | 300 | |
| 7. Sonstige Einnahmen. | | | | | | |
| 253 70 | Vermischte Einnahmen | 50 | 50 | — | — | |
| Gesamteinnahmen: | | 32 700 | 31 900 | 17 560 | 8 142 | |
| Darunter Erstattungen: | | — | — | — | 1 427 | |
| Reineinnahmen: | | 32 700 | 31 900 | 17 560 | 6 715 | |
| <u>Ausgaben.</u> | | | | | | |
| Fortdauernde Ausgaben. | | | | | | |
| 2. Persönliche Zweckausgaben. | | | | | | |
| 253 200 | Dienstbezüge der planmäßigen Lehrkräfte (Beamte) | 83 900 | 72 700 | 33 452 | 8 082 | |
| 253 230 | Vergütungen der Hilfslehrkräfte | 14 250 | 12 300 | 5 106 | 3 077 | |
| 253 250 | Vergütungen der Schulhausmeister (Angestellte) | 1 450 | 1 450 | 1 088 | 362 | |
| 253 28 | Sonstige persönliche Ausgaben | 500 | 500 | 375 | 125 | Zu Nr. 253 250: An Haushaltsstelle 240 32. |
| 3. Sächliche Zweckausgaben. | | | | | | |
| Ausgaben laut Sammelnachweis: | | | | | | |
| 253 300 | Nr. 4 Geschäftsbedürfnisse | 1 730 | 1 520 | 1 273 | 105 | |
| 253 301 | Nr. 5 Schadenversicherungsbeiträge | 25 | 25 | — | — | |
| 253 305 | Nr. 9 Beschaffung von Büromaschinen und Fernsprecheinrichtungen | 800 | — | — | — | |
| 253 31 | An Haushaltsstelle 240 21: Miete, Heizung, Beleuchtung, Reinigung, Wasserverbrauch usw. | 1 200 | 1 200 | 600 | 200 | |
| 253 32 | Lehr- und Unterrichtsmittel | 4 000 | 4 000 | 750 | 100 | Zu Nr. 253 32: Der nicht verwendete Betrag ist übertragbar. |
| 253 33 | Porto, Verbandsstoffe usw. | 30 | 30 | — | — | |
| 253 34 | An Haushaltsstelle 240 21: Unterhaltung der Gebäude und des Inventars | 200 | 200 | 150 | 50 | |
| 6. Sonstige Ausgaben. | | | | | | |
| 253 60 | An Haushaltsstelle 015 32: Beitrag zur Eigenunfallversicherung der Schüler | 20 | 20 | 15 | 5 | |
| 253 61 | Vermischte Ausgaben | 55 | 55 | — | — | |
| — | Weggefallene Nummern | — | — | — | 1 293 | |
| Gesamtausgaben: | | 108 160 | 94 000 | 42 809 | 13 399 | |
| Darunter Erstattungen: | | — | — | — | 1 427 | |
| Reinausgaben: | | 108 160 | 94 000 | 42 809 | 11 972 | |
| Reineinnahmen: | | 32 700 | 31 900 | 17 560 | 6 715 | |
| Zuschußbedarf: | | 75 460 | 62 100 | 25 249 | 5 257 | |

2. Schulwesen.

| Nr. der Haus- halts- stelle | Namentliche Bezeichnung der Haushaltsstelle | Ansatz 1950 DM | Ansatz 1949 DM | Rechnung 1948 DM | Rechnung 1948 R.M. | Erläuterung |
|---------------------------------------------------|-------------------------------------------------------------------------------------------------|----------------------|----------------------|------------------------|--------------------------|---------------------------------|
| 254 Fachschule für soziale Frauenberufe. | | | | | | Verfügungsberechtigt Amt 30. |
| (Volkspflegerinnen und Kindergärtnerinnen) | | | | | | |
| <u>Einnahmen.</u> | | | | | | |
| Fortdauernde Einnahmen. | | | | | | |
| 1. Gebühren und Beiträge. | | | | | | |
| 254 10 | Schulgeld | 29 000 | 40 000 | 28 368 | 13 020 | |
| 254 11 | Einschreibegebühren | 600 | 500 | — | — | |
| 254 12 | Schulgeld für den Kindergarten | 1 000 | 800 | 934 | 322 | |
| 2. Miete, Pacht. | | | | | | |
| 254 20 | Miete für Wohnungen und Schulräume | 2 300 | — | — | — | |
| 3. Andere Einnahmen aus dem Betriebe. | | | | | | |
| 254 30 | Ersatzleistung von Materialverbrauch bei den Handfertigkeitkursen usw. | 50 | 50 | 30 | — | |
| 254 31 | Ersatzleistung von Fernsprechgebühren | 50 | 50 | 11 | — | |
| 7. Sonstige Einnahmen. | | | | | | |
| 254 70 | Vermischte Einnahmen | 50 | 50 | — | — | |
| Gesamteinnahmen: | | 33 050 | 41 450 | 29 343 | 13 342 | |
| Darunter Erstattungen: | | — | — | — | — | |
| Reineinnahmen: | | 33 050 | 41 450 | 29 343 | 13 342 | |
| <u>Ausgaben.</u> | | | | | | |
| Fortdauernde Ausgaben. | | | | | | |
| 2. Persönliche Zweckausgaben. | | | | | | |
| 254 200 | Dienstbezüge der planmäßigen Lehrkräfte (Beamte) | 41 000 | 41 280 | 25 700 | 9 306 | |
| 254 210 | Vergütungen der Lehrkräfte (Angestellte) | 11 000 | 8 270 | — | — | |
| 254 211 | Versorgungsaufwand für Lehrkräfte (Angestellte) und deren Hinterbliebene | 235 | 235 | — | 75 | |
| 254 230 | Vergütungen der Hilfslehrkräfte | 10 500 | 12 000 | 4 484 | — | |
| 254 250 | Vergütungen der Schulhausmeister (Angestellte) | 3 460 | 5 685 | 2 493 | 793 | |
| 254 251 | Versorgungsaufwand für die Schulhausmeister (Angestellte) und deren Hinterbliebene | 2 100 | 2 325 | — | — | |
| 254 28 | Sonstige persönliche Ausgaben | 100 | 100 | 18 | 6 | |
| 3. Sächliche Zweckausgaben. | | | | | | |
| 254 30 | Ausgaben laut Sammelnachweis: | | | | | |
| 254 300 | Nr. 4 Geschäftsbedürfnisse | 1 965 | 1 880 | 1 718 | 215 | |
| 254 301 | Nr. 5 Schadenversicherungsbeiträge | 25 | 25 | — | — | |
| 254 302 | Nr. 6 Unterhaltung der Gebäude und des Inventars | 2 700 | 2 700 | — | 7 | |
| Zu übertragen: | | 73 085 | 74 500 | 34 413 | 10 402 | |

2. Schulwesen.

| Nr. der Haushaltsstelle | Namentliche Bezeichnung der Haushaltsstelle | Ansatz 1950 DM | Ansatz 1949 DM | Rechnung 1948 DM | Rechnung 1948 R.M. | Erläuterungen |
|-------------------------|---------------------------------------------------------------------------|-------------------|-------------------|---------------------|-----------------------|-----------------------------------------------------------------------|
| | Übertrag: | 73 085 | 74 500 | 34 413 | 10 402 | |
| 254 303 | Nr. 7 Heizung | 4 000 | 2 400 | 600 | — | |
| 254 305 | Nr. 9 Beschaffung von Büromaschinen und Fernsprecheinrichtungen | 800 | — | — | — | |
| 254 306 | Nr. 10 Beschaffung von Inventar | 3 000 | — | — | — | |
| 254 31 | Miete, Beleuchtung, Reinigung, Wasserverbrauch | 3 000 | 3 000 | 3 284 | 1 015 | |
| 254 32 | Lehr- und Unterrichtsmittel | 2 000 | 2 000 | 1 300 | — | Zu Nr. 254 31: Darunter an Haushaltsstelle 210 32 1 000 DM |
| 254 33 | Schulgärten | 200 | 200 | 32 | — | Zu Nr. 254 32: Der nicht verwendete Betrag ist übertragbar. |
| | 6. Sonstige Ausgaben. | | | | | |
| 254 60 | Studienfahrten der Schülerinnen | 500 | 500 | 150 | — | |
| 254 61 | Steuern und Abgaben | 700 | 200 | — | — | |
| 254 63 | Beitrag zur Eigenunfallversicherung der Schülerinnen | 20 | 35 | 15 | 5 | Zu Nr. 254 63: An Haushaltsstelle 015 32. |
| 254 64 | Vereinsbeiträge | 50 | 25 | — | — | |
| 254 65 | Vermischte Ausgaben | 100 | 200 | — | 25 | Zu Nr. 254 64: Siehe Anhang. |
| | Gesamtausgaben: | 87 455 | 83 060 | 39 794 | 11 447 | |
| | Darunter Erstattungen: | — | — | — | — | |
| | Reinausgaben: | 87 455 | 83 060 | 39 794 | 11 447 | |
| | Reineinnahmen: | 33 050 | 41 450 | 29 343 | 13 342 | |
| | Zuschußbedarf: | 54 405 | 41 610 | 10 451 | + 1 895 | |

255 Robert-Schumann-Konservatorium.

| Einnahmen. | | | | | | Verfügungsberechtigt: Amt 31. |
|--------------------------------|----------------------------------------------------------------------------------------------------------|----------------|----------------|---------------|---------------|----------------------------------|
| Fortdauernde Einnahmen. | | | | | | |
| 1. Gebühren und Beiträge. | | | | | | |
| 255 10 | Schulgeld | 115 000 | 125 000 | 93 611 | 41 015 | |
| 255 11 | Prüfungsgebühren | 100 | 100 | — | 52 | |
| 255 12 | Aus Konzerten | 3 400 | 1 000 | — | — | |
| 2. Miete, Pacht. | | | | | | |
| 255 20 | Von Haushaltsstelle 001 11: Erstattung von Verwaltungskosten für die Gebäude Inselstraße 16/17 | 1 800 | 5 450 | 3 112 | 1 038 | |
| 255 21 | Von Haushaltsstelle 001 11: Erstattung von Verwaltungskosten für das Gebäude Inselstraße 27 | 2 750 | 3 060 | 1 170 | 390 | |
| 255 22 | Mieten | 250 | 250 | — | — | |
| 7. Sonstige Einnahmen. | | | | | | |
| 255 70 | Vermischte Einnahmen | 50 | 50 | 15 | 3 | |
| | Gesamteinnahmen: | 123 350 | 134 910 | 97 908 | 42 498 | |
| | Darunter Erstattungen: | 4 550 | 8 510 | 4 282 | 1 428 | |
| | Reineinnahmen: | 118 800 | 126 400 | 93 626 | 41 070 | |

2. Schulwesen.

| Nr. der Haus- halts- stelle | Namentliche Bezeichnung der Haushaltsstelle | Ansatz 1950 DM | Ansatz 1949 DM | Rechnung 1948 DM | Rechnung 1948 R.M. | Erläuterungen |
|--------------------------------------|--------------------------------------------------------------------------|----------------------|----------------------|------------------------|--------------------------|--------------------------------------------------------------------------------------------------------|
| | Ausgaben. | | | | | |
| | Fortdauernde Ausgaben. | | | | | |
| | 2. Persönliche Zweckausgaben. | | | | | |
| 255 210 | Vergütungen der Lehrkräfte (Angestellte) . . . | 12 000 | 12 000 | 9 239 | 3 000 | |
| 255 23 | Vergütungen der Angestellten | 7 560 | 7 900 | 2 653 | 1 174 | |
| 255 24 | Versorgungsaufwand für Angestellte und deren Hinterbliebene | 630 | 600 | 191 | 105 | |
| 255 28 | Sonstige persönliche Ausgaben | 125 000 | 135 000 | 110 186 | 25 154 | |
| | 3. Sächliche Zweckausgaben. | | | | | |
| 255 30 | Ausgaben laut Sammelnachweis: | | | | | |
| 255 300 | Nr. 4 Geschäftsbedürfnisse | 1 430 | 855 | 684 | 155 | |
| 255 301 | Nr. 5 Schadenversicherungsbeiträge | 1 085 | 1 085 | 1 656 | 909 | |
| 255 302 | Nr. 6 Unterhaltung der Gebäude und des In- ventars | 2 100 | 2 100 | 192 | 52 | |
| 255 303 | Nr. 7 Heizung | 5 050 | 4 900 | 3 147 | 236 | |
| 255 304 | Nr. 8 Kraftfahrzeuge | 200 | — | — | — | |
| 255 306 | Nr. 10 Beschaffung von Inventar | 500 | — | — | — | |
| 255 31 | Miete, Beleuchtung, Reinigung, Wasserver- brauch | 3 500 | 3 500 | 2 158 | 179 | Zu Nr. 255 31: Darunter an Haushaltsstelle 00120 1500 |
| 255 32 | Lehr- und Unterrichtsmittel, Noten | 1 600 | 1 600 | 1 246 | 138 | |
| 255 33 | Prospekte und Werbung | 1 000 | 1 000 | — | — | |
| 255 34 | Miete, Unterhaltung, Beschaffung der Instru- mente | 5 800 | 6 000 | 1 998 | 399 | |
| 255 35 | Konzerte | 3 000 | 500 | 87 | — | |
| 255 36 | Stipendien für Schüler | 7 000 | 7 000 | 5 000 | — | Zu Nr. 255 36: Höchstens 10% Schulgeld-Esteinnahme des Vorjahres und über 7 000.—DM |
| 255 37 | Gebäudebewachung | 200 | 420 | 391 | — | |
| 255 38 | Aufführungsrechte | 400 | — | — | — | |
| | 4. Schuldendienst. | | | | | |
| 255 40 | Zinsen | 151 | 166 | 180 | — | |
| 255 41 | Tilgung | 405 | 389 | 374 | — | |
| | 6. Sonstige Ausgaben. | | | | | |
| 255 60 | Steuern, Abgaben | 800 | 4 755 | 3 402 | 878 | |
| 255 61 | Vermischte Ausgaben | 50 | 50 | — | 12 | |
| | Gesamtausgaben: | 179 461 | 189 820 | 142 784 | 32 391 | |
| | Darunter Erstattungen: | 4 550 | 8 510 | 4 282 | 1 428 | |
| | Reinausgaben: | 174 911 | 181 310 | 138 502 | 30 963 | |
| | Reineinnahmen: | 118 800 | 126 400 | 93 626 | 41 070 | |
| | Zusehlußbedarf: | 56 111 | 54 910 | 44 876 | + 10 107 | |

2. Schulwesen.

| Nr. der Haushaltsstelle | Namentliche Bezeichnung der Haushaltsstelle | Ansatz 1950 DM | Ansatz 1949 DM | Rechnung 1948 DM | Rechnung 1948 R.M. | Erläuterungen |
|-----------------------------------------------------------------------------------|-------------------------------------------------------------------------------------------|-------------------|-------------------|---------------------|-----------------------|----------------------------------------------------------------------------------------|
| 256 Lehranstalt für medizinisch-technische Gehilfinnen und Assistentinnen. | | | | | | Verfügungsberechtigt: Amt 44. |
| <u>Einnahmen.</u> | | | | | | |
| Fortdauernde Einnahmen. | | | | | | |
| 1. Gebühren und Beiträge. | | | | | | |
| 256 10 | Schulgeld | 43 200 | 43 200 | 26 148 | 10 860 | Zu Nr. 256 10: Mehreinnahmen wachsen mit 20% den Ausgaben bei Nr. 256 32 zu. |
| 256 11 | Verwaltungsgebühren | 600 | 600 | — | 580 | |
| 5. Zinsen. | | | | | | |
| 256 50 | Zinsertrag der Sonderausgleichsrücklage . . . | — | — | — | — | Zu Nr. 256 50: Mehreinnahmen wachsen den Ausgaben bei Nr. 256 51 zu. |
| Gesamteinnahmen: | | 43 800 | 43 800 | 26 148 | 11 440 | |
| Darunter Erstattungen: | | — | — | — | — | |
| Reineinnahmen: | | 43 800 | 43 800 | 26 148 | 11 440 | |
| <u>Ausgaben.</u> | | | | | | |
| Fortdauernde Ausgaben. | | | | | | |
| 2. Persönliche Zweckausgaben. | | | | | | |
| 256 20 | Dienstbezüge der planmäßigen Beamten . . . | 500 | 500 | 230 | 125 | |
| 256 200 | Dienstbezüge der planmäßigen Beamten (Lehrkräfte) | 4 692 | 4 780 | 3 710 | 620 | |
| 256 23 | Vergütungen der Angestellten (Lehrkräfte) . . | 25 868 | 21 936 | 14 062 | 3 630 | |
| 3. Sächliche Zweckausgaben. | | | | | | |
| 256 31 | Lehr- und Unterrichtsmittel | 3 990 | 4 320 | 2 615 | 1 080 | |
| 256 32 | An Haushaltsstelle 520 33: Anteilige Verwaltungs- und Sachkosten | 8 640 | 8 640 | 3 825 | 2 160 | Zu Nr. 256 32: 20% der Einnahmen bei 256 10. |
| 256 33 | An Haushaltsstelle 015 32: Beitrag zur Eigenunfallversicherung der Schülerinnen | 10 | 10 | 10 | 3 | |
| 5. Zuführungen an Rücklagen. | | | | | | |
| 256 50 | An die Sonderausgleichsrücklage | — | 3 514 | — | — | Zu Nr. 256 51: Siehe Nr. 256 50 der Einnahmen. |
| 256 51 | Zinsertrag an die Sonderausgleichsrücklage . | — | — | — | — | |
| 6. Sonstige Ausgaben. | | | | | | |
| 256 60 | Vermischte Ausgaben | 100 | 100 | — | 2 | |
| Gesamtausgaben: | | 43 800 | 43 800 | 24 452 | 7 620 | |
| Darunter Erstattungen: | | — | — | — | — | |
| Reinausgaben: | | 43 800 | 43 800 | 24 452 | 7 620 | |
| Reineinnahmen: | | 43 800 | 43 800 | 26 148 | 11 440 | |
| Gleicht sich aus: | | — | — | + 1 696 | + 3 820 | |

2. Schulwesen.

| Nr. der Haushaltsstelle | Namentliche Bezeichnung der Haushaltsstelle | Ansatz 1950 DM | Ansatz 1949 DM | Rechnung 1948 DM | Rechnung 1948 R.M. | Erläuterungen |
|---------------------------------------------|--------------------------------------------------------------------------------------|-------------------|-------------------|---------------------|-----------------------|--------------------------------------------------------------------------------------------------------------|
| 257 Seminar für werktätige Erziehung | | | | | | Verfügbare Mittel Amt 30. 260 |
| <u>Einnahmen.</u> | | | | | | |
| Fortdauernde Einnahmen. | | | | | | |
| 1. Gebühren und Beiträge. | | | | | | |
| 257 10 | Schulgeld | 6 300 | — | — | — | |
| 257 11 | Verwaltungsgebühren | 150 | — | — | — | 260 2 |
| 4. Zuweisungen. | | | | | | |
| ○ 257 40 | Staatszuschuß | 6 000 | — | — | — | |
| 7. Sonstige Einnahmen. | | | | | | |
| 257 70 | Vermischte Einnahmen | 50 | — | — | — | |
| Gesamteinnahmen: | | 12 500 | — | — | — | |
| Darunter Erstattungen: | | — | — | — | — | |
| Reineinnahmen: | | 12 500 | — | — | — | |
| <u>Ausgaben.</u> | | | | | | |
| Fortdauernde Ausgaben. | | | | | | |
| 2. Persönliche Zweckausgaben. | | | | | | |
| 257 210 | Vergütungen der Lehrkräfte (Angestellte) . . . | 4 500 | — | — | — | |
| 257 230 | Vergütungen der Hilfslehrkräfte | 16 000 | — | — | — | |
| 257 250 | Vergütungen der Schulhausmeister (Angestellte) | 1 800 | — | — | — | 260 3 |
| 257 28 | Sonstige persönliche Ausgaben | 200 | — | — | — | 260 3 Zu Nr. 257 250: An Haushaltsstelle 240 32. Zu Nr. 257 28: An Haushaltsstelle 240 70. |
| 3. Sächliche Zweckausgaben. | | | | | | |
| Ausgaben laut Sammelnachweis: | | | | | | |
| 257 300 | Nr. 4 Geschäftsbedürfnisse | 1 070 | — | — | — | 260 3 |
| 257 301 | Nr. 5 Schadenversicherungsbeiträge | — | — | — | — | 260 3 |
| 257 31 | Miete, Heizung, Beleuchtung, Reinigung, Wasserverbrauch | 2 250 | — | — | — | 260 3 |
| 257 32 | Lehr- und Unterrichtsmittel | 3 000 | — | — | — | 260 3 |
| 257 33 | Porto, Verbandstoffe usw. | 20 | — | — | — | 260 3 Zu Nr. 257 31: An Haushaltsstellen 210 21 2 000 l 210 32 250 l |
| 6. Sonstige Ausgaben. | | | | | | |
| 257 60 | An Haushaltsstelle 015 32: Beitrag zur Eigenunfallversicherung der Schüler | — | — | — | — | 260 6 |
| 257 61 | Vermischte Ausgaben | 80 | — | — | — | |
| Gesamtausgaben: | | 28 920 | — | — | — | |
| Darunter Erstattungen: | | — | — | — | — | |
| Reinausgaben: | | 28 920 | — | — | — | |
| Reineinnahmen: | | 12 500 | — | — | — | |
| Zuschußbedarf: | | 16 420 | — | — | — | |

2. Schulwesen.

| Nr. der Haushaltsstelle | Namentliche Bezeichnung der Haushaltsstelle | Ansatz 1950 DM | Ansatz 1949 DM | Rechnung 1948 DM | Rechnung 1948 RM | Erläuterungen | |
|--------------------------------------------------|---------------------------------------------------------------------------------|-------------------|-------------------|---------------------|---------------------|-----------------------------------------------------------------------------------------------|--|
| 260 Verwaltungs- und Wirtschaftsakademie. | | | | | | Verfügungsberechtigt: Amt 10. | |
| <u>Einnahmen.</u> | | | | | | | |
| Fortdauernde Einnahmen. | | | | | | | |
| 2. Miete, Pacht. | | | | | | | |
| 260 20 | Von anderen Unterabschnitten: Reinigungs- und Beleuchtungskosten | 310 | 210 | — | — | Zu Nr. 260 20: Von Haushaltsstellen 261 31 250 DM 352 31 60 DM | |
| Gesamteinnahmen: | | 310 | 210 | — | — | | |
| Darunter Erstattungen: | | 310 | 210 | — | — | | |
| Reineinnahmen: | | — | — | — | — | | |
| <u>Ausgaben.</u> | | | | | | | |
| Fortdauernde Ausgaben. | | | | | | | |
| 2. Persönliche Zweckausgaben. | | | | | | | |
| 260 20 | Dienstbezüge der planmäßigen Beamten | 4 000 | 4 000 | 4 000 | 1 000 | Zu Nr. 260 31: Darunter an Haushaltsstelle 352 32 550 DM | |
| 260 22 | Versorgungsaufwand für Beamte und deren Hinterbliebene | 1 910 | 1 890 | 2 293 | 550 | | |
| 260 23 | Vergütungen der Angestellten | 9 450 | 10 020 | 6 738 | 2 259 | | |
| 260 24 | Versorgungsaufwand für Angestellte und deren Hinterbliebene | 830 | 760 | 484 | 201 | | |
| 3. Sächliche Zweckausgaben. | | | | | | | |
| 260 30 | Ausgaben laut Sammelnachweis: | | | | | | |
| 260 301 | Nr. 5 Schadenversicherungsbeiträge | 50 | 45 | 5 | — | | |
| 260 302 | Nr. 6 Unterhaltung der Gebäude und des Inventars | 250 | 250 | 60 | — | | |
| 260 303 | Nr. 7 Heizung | 3 700 | 2 600 | 1 943 | — | | |
| 260 306 | Nr. 10 Beschaffung von Inventar | 200 | — | — | — | | |
| 260 31 | Miete, Reinigung, Beleuchtung usw. | 3 500 | 3 500 | 1 433 | 162 | | |
| 4. Schuldendienst. | | | | | | | |
| 260 40 | Zinsen | 18 | 20 | 21 | — | | |
| 260 41 | Tilgung | 49 | 47 | 44 | — | | |
| 6. Sonstige Ausgaben. | | | | | | | |
| 260 60 | Vertraglicher Zuschuß an die Verwaltungs- und Wirtschaftsakademie e. V. | 4 250 | 4 250 | 3 187 | 1 063 | Zu Nr. 260 60: Siehe Anhang. | |
| Gesamtausgaben: | | 28 207 | 27 382 | 20 208 | 5 235 | | |
| Darunter Erstattungen: | | 310 | 210 | — | — | | |
| Reinausgaben: | | 27 897 | 27 172 | 20 208 | 5 235 | | |
| Reineinnahmen: | | — | — | — | — | | |
| Zuschußbedarf: | | 27 897 | 27 172 | 20 208 | 5 235 | | |

2. Schulwesen.

| Nr. der Haushaltsstelle | Namentliche Bezeichnung der Haushaltsstelle | Ansatz 1950 DM | Ansatz 1949 DM | Rechnung 1948 DM | Rechnung 1948 RM | Erläuterungen |
|-------------------------------------------------------|-------------------------------------------------------------------------------|-------------------|-------------------|---------------------|---------------------|----------------------------------|
| 261 Gemeindeverwaltungs- und Sparkassenschule. | | | | | | Verfügungsberechtigter Amt 11 |
| <u>Einnahmen.</u> | | | | | | |
| Fortdauernde Einnahmen. | | | | | | |
| 1. Gebühren und Beiträge. | | | | | | |
| 261 10 | Schulgeld | 14 200 | 15 400 | 18 127 | 6 970 | |
| 261 11 | Prüfungsgebühren | 2 000 | 3 300 | — | — | |
| 4. Zuweisungen. | | | | | | |
| 261 40 | Ersatzleistungen und Zuschüsse | 500 | 500 | 307 | 201 | |
| Gesamteinnahmen: | | 16 700 | 19 200 | 18 434 | 7 171 | |
| Darunter Erstattungen: | | — | — | — | — | |
| Reineinnahmen: | | 16 700 | 19 200 | 18 434 | 7 171 | |
| <u>Ausgaben.</u> | | | | | | |
| Fortdauernde Ausgaben. | | | | | | |
| 0. Persönliche Verwaltungsausgaben. | | | | | | |
| 261 00 | Dienstbezüge der planmäßigen Beamten | — | 4 290 | 3 815 | 812 | |
| 261 02 | Versorgungsaufwand für Beamte und deren Hinterbliebene | — | 2 020 | 2 187 | 446 | |
| 261 03 | Vergütungen der Angestellten | 4 300 | 2 070 | 1 378 | 445 | |
| 261 04 | Versorgungsaufwand für Angestellte und deren Hinterbliebene | 370 | 160 | 99 | 39 | |
| 2. Persönliche Zweckausgaben. | | | | | | |
| 261 200 | Dienstbezüge der planmäßigen Lehrkräfte (Beamte) | 11 060 | 9 019 | 5 697 | 2 138 | |
| 261 202 | Versorgungsaufwand für Lehrkräfte (Beamte) und deren Hinterbliebene | 4 851 | 5 135 | 3 434 | 1 140 | |
| 261 230 | Vergütungen der Hilfslehrkräfte | 9 780 | 12 160 | 5 635 | 2 710 | |
| 261 250 | Vergütungen der Schulhausmeister (Angestellte) | 500 | 250 | — | — | |
| 3. Sächliche Zweckausgaben. | | | | | | |
| Ausgaben laut Sammelnachweis: | | | | | | |
| 261 300 | Nr. 4 Geschäftsbedürfnisse | 1 650 | 1 090 | 742 | 267 | |
| 261 301 | Nr. 5 Schadenversicherungsbeiträge | 15 | 15 | — | — | |
| 261 302 | Nr. 6 Unterhaltung der Gebäude und des Inventars | 150 | 150 | — | — | |
| 261 303 | Nr. 7 Heizung | 500 | 500 | — | — | |
| 261 306 | Nr. 10 Beschaffung von Inventar | 50 | — | — | — | |
| 261 31 | Miete, Beleuchtung und Reinigung | 1 250 | 1 150 | 375 | 125 | |
| 261 33 | Sonstige sächliche Zweckausgaben | 500 | 565 | — | — | |
| Gesamtausgaben: | | 34 976 | 38 574 | 23 362 | 8 122 | |
| Darunter Erstattungen: | | — | — | — | — | |
| Reinausgaben: | | 34 976 | 38 574 | 23 362 | 8 122 | |
| Reineinnahmen: | | 16 700 | 19 200 | 18 434 | 7 171 | |
| Zuschußbedarf: | | 18 276 | 19 374 | 4 928 | 951 | |

Zu Nr. 261 31:
An Haushaltsstellen
220 21 1 000 DM
260 20 250 DM

Nr. der Haushaltsstelle
270
270 40
270 41
270 70
270 20
270 21
270 22
270 23
270 24
270 30
270 31
270 32
270 33
270 34
270 35
270 36
270 37
270 38
270 39
270 40
270 41
270 42
270 43
270 44
270 45
270 46
270 47
270 48
270 49
270 50

2. Schulwesen.

| Nr. der Haushaltsstelle | Namentliche Bezeichnung der Haushaltsstelle | Ansatz 1950 DM | Ansatz 1949 DM | Rechnung 1948 DM | Rechnung 1948 R.M. | Erläuterungen |
|--------------------------------|------------------------------------------------------------------------------------------------------------------------|-------------------|-------------------|---------------------|-----------------------|----------------------------------|
| 270 Bildstelle. | | | | | | Verfügungsberechtigt: Amt 30. |
| <u>Einnahmen.</u> | | | | | | |
| Fortdauernde Einnahmen. | | | | | | |
| 4. Zuweisungen. | | | | | | |
| 270 40 | Teilweiser Ersatz der Besoldung des Leiters der Landesbildstelle durch den Staat | 8 900 | 8 900 | — | 1 480 | |
| 270 41 | Ersatz von sonstigen persönlichen Ausgaben für Angestellte und Arbeiter der Landesbildstelle durch den Staat | 42 610 | 40 200 | 33 499 | 7 600 | |
| 7. Sonstige Einnahmen. | | | | | | |
| 270 70 | Vermischte Einnahmen | 20 | 20 | 4 | 1 | |
| Gesamteinnahmen: | | 51 530 | 49 120 | 33 503 | 9 081 | |
| Darunter Erstattungen: | | — | — | — | — | |
| Reineinnahmen: | | 51 530 | 49 120 | 33 503 | 9 081 | |
| <u>Ausgaben.</u> | | | | | | |
| Fortdauernde Ausgaben. | | | | | | |
| 2. Persönliche Zweckausgaben. | | | | | | |
| 270 20 | Dienstbezüge der planmäßigen Beamten . . . | 11 230 | 12 650 | 7 662 | 2 946 | |
| 270 22 | Versorgungsaufwand für Beamte und deren Hinterbliebene | 5 330 | 5 970 | 4 392 | 1 620 | |
| 270 23 | Vergütungen der Angestellten | 62 150 | 56 550 | 40 873 | 12 964 | |
| 270 24 | Versorgungsaufwand für Angestellte und deren Hinterbliebene | 5 490 | 4 290 | 2 939 | 1 154 | |
| 3. Sächliche Zweckausgaben. | | | | | | |
| 270 30 | Ausgaben laut Sammelnachweis: | | | | | |
| 270 300 | Nr. 4 Geschäftsbedürfnisse | 400 | 400 | 410 | 245 | |
| 270 301 | Nr. 5 Schadenversicherungsbeiträge | 345 | 345 | 113 | — | |
| 270 302 | Nr. 6 Unterhaltung der Gebäude und des Inventars | 800 | 800 | 87 | — | |
| 270 303 | Nr. 7 Heizung | 2 760 | 2 400 | 2 276 | 168 | |
| 270 304 | Nr. 8 Kraftfahrzeuge | 275 | 275 | 135 | 87 | |
| 270 31 | Miete, Beleuchtung, Reinigung, Wasserverbrauch | 12 000 | 12 000 | 6 778 | 2 113 | |
| 6. Sonstige Ausgaben. | | | | | | |
| 270 60 | Zuschuß an die Landesbildstelle | 8 400 | 5 900 | 4 425 | — | |
| Gesamtausgaben: | | 109 180 | 101 583 | 70 090 | 21 297 | |
| Darunter Erstattungen: | | — | — | — | — | |
| Reinausgaben: | | 109 180 | 101 580 | 70 090 | 21 297 | |
| Reineinnahmen: | | 51 530 | 49 120 | 33 503 | 9 081 | |
| Zuschußbedarf: | | 57 650 | 52 460 | 36 587 | 12 216 | |

Zu Nr. 270 31:
Darunter an Haushaltsstellen
901 20 3 600 DM
210 32 250 DM
920 21 4 080 DM

Zu Nr. 270 60:
Siehe Anhang.

3. Kultur- und Gemeinschaftspflege.

| Nr. der Haus- halts- stelle | Namentliche Bezeichnung der Haushaltsstelle | Ansatz 1950 DM | Ansatz 1949 DM | Rechnung 1948 DM | Rechnung 1948 R.M. | Erläuterungen | Nr. der Haus- halts- stelle |
|-----------------------------------------------------------------------|---------------------------------------------------------------------------------------------------------------------|----------------------|----------------------|------------------------|--------------------------|----------------------------------|--------------------------------------|
| 300 Allgemeine Verwaltung der Kultur- und Gemeinschaftspflege. | | | | | | Verfügungsberechtigt: Amt 31. | 310 A |
| <u>Einnahmen.</u> | | | | | | | |
| Fortdauernde Einnahmen. | | | | | | | |
| 7. Sonstige Einnahmen. | | | | | | | |
| 300 70 | Vermischte Einnahmen | 500 | 500 | 172 | — | | 310 50 |
| Gesamteinnahmen: | | 500 | 500 | 172 | — | | 310 51 |
| Darunter Erstattungen: | | — | — | — | — | | 310 52 |
| Reineinnahmen: | | 500 | 500 | 172 | — | | |
| <u>Ausgaben.</u> | | | | | | | |
| Fortdauernde Ausgaben. | | | | | | | |
| 0. Persönliche Verwaltungsausgaben. | | | | | | | |
| 300 00 | Dienstbezüge der planmäßigen Beamten | 32 140 | 33 130 | 24 375 | 8 086 | | |
| 300 01 | Dienstbezüge der außerplanmäßigen Beamten, der Beamtenanwärter und der ehrenamtlich tätigen Beamten | 2 980 | 2 740 | 1 472 | 660 | | |
| 300 02 | Versorgungsaufwand für Beamte und deren Hinterbliebene | 15 210 | 15 640 | 13 972 | 4 445 | | 310 31 |
| 300 03 | Vergütungen der Angestellten | 81 320 | 59 410 | 42 565 | 13 653 | | |
| 300 04 | Versorgungsaufwand für Angestellte und deren Hinterbliebene | 7 220 | 4 500 | 3 060 | 1 216 | | 310 32 |
| 1. Sächliche Verwaltungsausgaben. | | | | | | | |
| 300 10 | Ausgaben laut Sammelnachweis: | | | | | | |
| 300 100 | Nr. 4 Geschäftsbedürfnisse | 5 180 | 4 890 | 2 394 | 619 | | 310 60 |
| 300 101 | Nr. 5 Schadenversicherungsbeiträge | 45 | 45 | 333 | — | | |
| 300 102 | Nr. 6 Unterhaltung der Gebäude und des In- ventars | 300 | 300 | 54 | — | | 310 33 |
| 300 104 | Nr. 8 Kraftfahrzeuge | 3 100 | 4 275 | 2 715 | 1 727 | | |
| 300 106 | Nr. 10 Beschaffung von Inventar | 200 | — | — | — | | 310 80 |
| Gesamtausgaben: | | 147 695 | 124 930 | 90 940 | 30 406 | | |
| Darunter Erstattungen: | | — | — | — | — | | |
| Reinausgaben: | | 147 695 | 124 930 | 90 940 | 30 406 | | |
| Reineinnahmen: | | 500 | 500 | 172 | — | | |
| Zuschußbedarf: | | 147 195 | 124 430 | 90 768 | 30 406 | | |

3. Kultur- und Gemeinschaftspflege.

| Nr. der Haushaltsstelle | Namentliche Bezeichnung der Haushaltsstelle | Ansatz 1950 DM | Ansatz 1949 DM | Rechnung 1948 DM | Rechnung 1948 R.M. | Erläuterungen |
|--------------------------------------------|-----------------------------------------------------------------------------------------------------------------------------------|----------------------|----------------------|------------------------|--------------------------|-------------------------------------------------------------------------------------|
| 310 Allgemeine Wissenschaftspflege. | | | | | | Verfügungsberechtigt: Amt 30. |
| <u>Einnahmen.</u> | | | | | | |
| Fortdauernde Einnahmen. | | | | | | |
| 5. Zinsen. | | | | | | |
| 310 50 | Stipendienstiftungen zur Ermöglichung einer höheren Ausbildung auf der Universität, einer Technischen Hochschule oder dergleichen | 735 | 740 | 606 | — | |
| 310 51 | Stipendienstiftung für hervorragend begabte Personen (Gesolei-Stiftung) | 266 | 264 | 218 | — | |
| 310 52 | Stipendienstiftung für bedürftige, begabte und würdige Personen, insbesondere Kriegsbeschädigte (Hindenburg-Stiftung) | 266 | 264 | 218 | — | |
| Gesamteinnahmen: | | 1 267 | 1 268 | 1 042 | — | |
| Darunter Erstattungen: | | — | — | — | — | |
| Reineinnahmen: | | 1 267 | 1 268 | 1 042 | — | |
| <u>Ausgaben.</u> | | | | | | |
| Fortdauernde Ausgaben. | | | | | | |
| 3. Sächliche Zweckausgaben. | | | | | | |
| 310 31 | Zur Ermöglichung der Ausbildung auf einer Universität, Technischen Hochschule o. dgl. | 335 | — | 341 | 2 186 | Zu Nr. 310 31—310 33 und 310 60: Die nicht verwendeten Beträge sind übertragbar. |
| 310 32 | Für hervorragend Begabte zum Erwerb einer höheren Bildung. | 266 | 264 | 218 | — | |
| 310 33 | Zu Studienbeihilfen | 266 | 264 | 218 | — | |
| 6. Sonstige Ausgaben. | | | | | | |
| 310 60 | Steuern von der Aders-Tönnies-Stiftung . . . | 400 | 740 | 265 | 778 | |
| Summe der fortdauernden Ausgaben: | | 1 267 | 1 268 | 1 042 | 2 964 | |
| Einmalige Ausgaben. | | | | | | |
| 310 80 | Studienbeihilfen aus städtischen Mitteln . . . | 8 000 | 8 000 | 6 000 | — | |
| Summe der einmaligen Ausgaben: | | 8 000 | 8 000 | 6 000 | — | |
| Gesamtausgaben: | | 9 267 | 9 268 | 7 042 | 2 964 | |
| Darunter Erstattungen: | | — | — | — | — | |
| Reinausgaben: | | 9 267 | 9 268 | 7 042 | 2 964 | |
| Reineinnahmen: | | 1 267 | 1 268 | 1 042 | — | |
| Zuschußbedarf: | | 8 000 | 8 000 | 6 000 | 2 964 | |

3. Kultur- und Gemeinschaftspflege.

| Nr. der Haushaltsstelle | Namentliche Bezeichnung der Haushaltsstelle | Ansatz 1950 DM | Ansatz 1949 DM | Rechnung 1948 DM | Rechnung 1948 R.M. | Erläuterungen |
|----------------------------------------------|---------------------------------------------------------------------------------------------------------------|-------------------|-------------------|---------------------|-----------------------|-------------------------------------------------------|
| 311 Landes- und Stadtbibliothek. | | | | | | |
| Einnahmen. | | | | | | |
| Fortdauernde Einnahmen. | | | | | | |
| 1. Gebühren und Beiträge. | | | | | | |
| 311 10 | Benutzungsgebühren | 5 000 | 5 000 | 2 610 | 3 339 | |
| 311 11 | Bandgebühren aus dem Leihverkehr mit anderen Bibliotheken | 300 | 300 | 236 | 92 | |
| 3. Andere Einnahmen aus dem Betriebe. | | | | | | |
| 311 31 | Verkauf von Drucksachen und photographischen Wiedergaben von Handschriften . . . | 5 | 5 | — | — | |
| 311 32 | Von Haushaltsstelle 210 32: Verwaltung der Volksschullehrerbibliothek | 300 | 300 | 225 | 75 | Zu Nr. 311 32: Siehe Nr. 311 33 Ausgaben. |
| 4. Zuweisungen. | | | | | | |
| 311 40 | Vergütung des Landes Nordrhein-Westfalen (früherer Zuschuß aus dem Bergischen Schulfonds) | 5 500 | 4 400 | 2 000 | — | |
| 311 41 | Provinzialzuschuß | — | 600 | 2 060 | 880 | Zu Nr. 311 40 u. 311 Siehe Nr. 311 32 Ausgaben. |
| 311 42 | Zuschuß der Landesregierung | — | — | 3 000 | — | |
| 5. Zinsen. | | | | | | |
| 311 50 | Zinsertrag des Stiftungsvermögens | 8 | 6 | 9 | — | Zu Nr. 311 50: Siehe Nr. 311 32 Ausgaben. |
| 7. Sonstige Einnahmen. | | | | | | |
| 311 70 | Vermischte Einnahmen | 10 | 10 | 71 | 21 | |
| — | Weggefallene Nummern | — | — | 551 | 2 936 | |
| Gesamteinnahmen: | | 11 123 | 10 621 | 10 762 | 7 343 | |
| Darunter Erstattungen: | | 300 | 300 | 225 | 75 | |
| Reineinnahmen: | | 10 823 | 10 321 | 10 537 | 7 268 | |
| Ausgaben. | | | | | | |
| Fortdauernde Ausgaben. | | | | | | |
| 2. Persönliche Zweckausgaben. | | | | | | |
| 311 20 | Dienstbezüge der planmäßigen Beamten . . . | 82 600 | 84 580 | 55 767 | 20 203 | |
| 311 21 | Dienstbezüge der außerplanmäßigen Beamten, der Beamtenanwärter und der ehrenamtlich tätigen Beamten | — | 2 650 | 291 | 1 410 | |
| 311 22 | Versorgungsaufwand für Beamte und deren Hinterbliebene | 39 580 | 39 920 | 31 967 | 11 107 | |
| 311 23 | Vergütungen der Angestellten | 28 430 | 21 690 | 17 576 | 6 444 | |
| 311 24 | Versorgungsaufwand für Angestellte und deren Hinterbliebene | 2 550 | 1 640 | 1 264 | 574 | |
| 311 26 | Löhne der Arbeiter | 11 300 | 6 560 | 2 728 | 407 | |
| 311 27 | Versorgungsaufwand für Arbeiter und deren Hinterbliebene | 1 060 | 820 | 265 | 61 | |
| Zu übertragen: | | 165 520 | 157 860 | 109 858 | 40 206 | |

3. Kultur- und Gemeinschaftspflege.

| Nr. der Haushaltsstelle | Namentliche Bezeichnung der Haushaltsstelle | Ansatz 1950 DM | Ansatz 1949 DM | Rechnung 1948 DM | Rechnung 1948 RM | Erläuterungen |
|-------------------------|-------------------------------------------------------------------------------------------------------------------------------|-------------------|-------------------|---------------------|---------------------|------------------------------------------------------------------------------------------------------------------------------|
| | Übertrag: | 165 520 | 157 860 | 109 858 | 40 206 | |
| | 3. Sächliche Zweckausgaben. | | | | | |
| 311 30 | Ausgaben laut Sammelnachweis: | | | | | |
| 311 300 | Nr. 4 Geschäftsbedürfnisse | 13 710 | 10 000 | 6 979 | 1 740 | |
| 311 301 | Nr. 5 Schadenversicherungsbeiträge | 1 965 | 1 965 | 2 089 | — | |
| 311 302 | Nr. 6 Unterhaltung der Gebäude und des Inventars | 4 200 | 4 200 | 2 586 | 35 | |
| 311 303 | Nr. 7 Heizung | 10 590 | 6 200 | 5 879 | 676 | |
| 311 304 | Nr. 8 Kraftfahrzeuge | 210 | 210 | 15 | 48 | |
| 311 306 | Nr. 10 Beschaffung von Inventar | 3 000 | 3 000 | — | — | |
| 311 31 | Beleuchtung, Reinigung und Wasserverbrauch | 2 000 | 2 000 | 796 | 148 | |
| 311 32 | Vermehrung der Bestände der Bibliothek: | | | | | |
| 311 320 | aus städtischen Mitteln | 20 000 | 25 000 | 24 998 | 64 389 | Zu Nr. 311 320: Darunter 8 DM aus Nr. 311 60 der Einnahmen. |
| 311 321 | aus Zuweisungen | 5 500 | 5 000 | 4 054 | — | |
| 311 33 | Katalogisierung und Ordnen der Bibliothek der Volksschullehrer sowie Erneuerung der vom Staat übernommenen Kataloge | 300 | 300 | 8 | — | Zu Nr. 311 331: Darunter 5 500 DM aus Nr. 311 40 der Einnahmen. Der nicht verwendete Betrag ist übertragbar. |
| 311 34 | Leihverkehr | 2 000 | 2 000 | 909 | 512 | |
| 311 35 | Druck von Veröffentlichungen aus der Landes- und Stadtbibliothek | 2 000 | 2 000 | 500 | — | Zu Nr. 311 33: Siehe Nr. 311 32 der Einnahmen. |
| 311 36 | Transportkosten | 300 | 500 | 106 | 175 | |
| 311 37 | Dichterarchiv | 2 000 | 2 000 | 500 | — | Zu Nr. 311 35: Der nicht verwendete Betrag ist übertragbar. |
| 311 38 | Gebäudebewachung | 720 | 720 | 552 | 60 | |
| | 4. Schuldendienst. | | | | | |
| 311 40 | Zinsen | 193 | 213 | 232 | — | Zu Nr. 311 37: Der nicht verwendete Betrag ist übertragbar. |
| 311 41 | Tilgung | 519 | 499 | 479 | — | |
| | 6. Sonstige Ausgaben. | | | | | |
| 311 60 | Vereinsbeiträge | 705 | 555 | 500 | — | Zu Nr. 311 60: Siehe Anhang. |
| 311 61 | Vermischte Ausgaben | 50 | 50 | — | 54 | |
| — | Weggefallene Nummern | — | — | 3 700 | — | |
| | Gesamtausgaben: | 235 482 | 224 272 | 164 740 | 108 043 | |
| | Darunter Erstattungen: | 300 | 300 | 225 | 75 | |
| | Reinausgaben: | 235 182 | 223 972 | 164 515 | 107 968 | |
| | Reineinnahmen: | 10 823 | 10 321 | 10 537 | 7 268 | |
| | Zuschußbedarf: | 224 359 | 213 651 | 153 978 | 100 700 | |

312 Zuschuß an die Medizinische Akademie.

| | | | | | Verfügungsberechtigt: Amt 44. |
|--------------------------|------------------------------------------------|-----------------|----------------|----------------|----------------------------------|
| <u>Einnahmen.</u> | | | | | |
| Keine Einnahmen. | | | | | |
| <u>Ausgaben.</u> | | | | | |
| Fortdauernde Ausgaben. | | | | | |
| 6. Sonstige Ausgaben. | | | | | |
| 312 60 | Zuschuß an die Medizinische Akademie | 1157 650 | 781 075 | 736 741 | 153 105 |
| | Gesamtausgaben: | 1157 650 | 781 075 | 736 741 | 153 105 |
| | (Reinausgaben und Zuschußbedarf) | | | | |

3. Kultur- und Gemeinschaftspflege.

| Nr. der Haushaltsstelle | Namentliche Bezeichnung der Haushaltsstelle | Ansatz 1950 DM | Ansatz 1949 DM | Rechnung 1948 DM | Rechnung 1948 R.M. | Erläuterungen | |
|------------------------------------|-----------------------------------------------------------------------------------------------------------------------|-------------------|-------------------|---------------------|-----------------------|------------------------------------------------------------------------------------------------------------------------------------------------------------|--|
| 320 Allgemeine Kunstpflege. | | | | | | Verfügungsberechtigtes Amt 31. | |
| <u>Einnahmen.</u> | | | | | | | |
| Fortdauernde Einnahmen. | | | | | | | |
| 5. Zinsen. | | | | | | | |
| 320 50 | Zinsertrag der Stipendienstiftungen für die Kunstakademie | 36 | 30 | 30 | — | Zu Nr. 320 50: Dient zur Deckung Nr. 320 312 der Ausgaben. Zu Nrn. 320 51 320 52: Mehreinnahmen von den Ausgaben der Nrn. 320 313 320 314 zu. | |
| 320 51 | Zinsertrag der Stiftungen für den Verein der Düsseldorfer Künstler zu gegenseitiger Unterstützung und Hilfe | 19 | 18 | 16 | — | | |
| 320 52 | Zinsertrag der Stipendienstiftungen zur Förderung des Kunstgewerbes | 63 | 68 | 59 | — | | |
| 320 53 | Dividende von der Düsseldorfer Künstleratelier GmbH. | — | — | — | — | | |
| Gesamteinnahmen: | | 113 | 116 | 105 | — | | |
| Darunter Erstattungen: | | — | — | — | — | | |
| Reineinnahmen: | | 113 | 116 | 105 | — | | |
| <u>Ausgaben.</u> | | | | | | | |
| Fortdauernde Ausgaben. | | | | | | | |
| 3. Sächliche Zweckausgaben. | | | | | | | |
| 320 310 | Künstlerbeihilfen | — | — | — | — | Zu Nrn. 320 313 320 314: Siehe Nrn. 320 51 320 52 der Einnahmen. Zu Nrn. 320 313, 320 317 und 320 318: Siehe Anhang. | |
| 320 312 | Für die Mensa der Staatlichen Kunstakademie | 36 | 30 | 30 | — | | |
| 320 313 | Für den Verein der Düsseldorfer Künstler z. g. U. u. H. | 219 | 218 | 16 | — | | |
| 320 314 | Zur Vermögensanlage | 63 | 68 | 59 | — | | |
| 320 315 | Zuschuß an die Staatliche Kunstakademie. | 10 000 | 10 000 | — | — | | |
| 320 317 | Zuschuß an die Gesellschaft zur Förderung der Düsseldorfer bildenden Kunst. | — | 1 600 | — | — | | |
| 320 318 | Kunstpriesse der Stadt | — | — | 21 557 | 1 | | |
| 320 319 | Aufwendungen für besondere kulturelle Veranstaltungen | 15 000 | 10 000 | 178 | — | | |
| 6. Sonstige Ausgaben. | | | | | | | |
| 320 60 | Vereinsbeiträge | 192 | 100 | 70 | — | | |
| — | Weggefallene Nummern | — | 120 000 | 72 000 | 200 000 | | |
| Gesamtausgaben: | | 25 510 | 142 016 | 93 910 | 200 001 | | |
| Darunter Erstattungen: | | — | — | — | — | | |
| Reinausgaben: | | 25 510 | 142 016 | 93 910 | 200 001 | | |
| Reineinnahmen: | | 113 | 116 | 105 | — | | |
| Zuschußbedarf: | | 25 392 | 141 900 | 93 805 | 200 001 | | |

Nr. der Haushaltsstelle
 321
 321 1
 321 1
 321 2
 321 2
 321 3
 321 3
 321 4
 321 4
 321 4
 321 5
 321 6
 321 7
 321 8
 321 9
 321 10
 321 11
 321 12
 321 13
 321 14
 321 15
 321 16
 321 17
 321 18
 321 19
 321 20
 321 21
 321 22
 321 23
 321 24
 321 25
 321 26
 321 27
 321 28
 321 29
 321 30
 321 31
 321 32
 321 33
 321 34
 321 35
 321 36
 321 37
 321 38
 321 39
 321 40
 321 41
 321 42
 321 43
 321 44
 321 45
 321 46
 321 47
 321 48
 321 49
 321 50
 321 51
 321 52
 321 53
 321 54
 321 55
 321 56
 321 57
 321 58
 321 59
 321 60
 321 61
 321 62
 321 63
 321 64
 321 65
 321 66
 321 67
 321 68
 321 69
 321 70
 321 71
 321 72
 321 73
 321 74
 321 75
 321 76
 321 77
 321 78
 321 79
 321 80
 321 81
 321 82
 321 83
 321 84
 321 85
 321 86
 321 87
 321 88
 321 89
 321 90
 321 91
 321 92
 321 93
 321 94
 321 95
 321 96
 321 97
 321 98
 321 99
 321 100

3. Kultur- und Gemeinschaftspflege.

| Nr. der Haushaltsstelle | Namentliche Bezeichnung der Haushaltsstelle | Ansatz 1950 DM | Ansatz 1949 DM | Rechnung 1948 DM | Rechnung 1948 R.M. | Erläuterungen | |
|---------------------------------------|---------------------------------------------------------------------------------------------------------------|-------------------|-------------------|---------------------|-----------------------|-------------------------------------------------------------------------------------------------------------------------------------------------------------------------------------------------------------------------------------------------|-----------------------------------------------------------------------------------------------------------------------------------------|
| 321 Städtische Bühnen. | | | | | | Verfügungsberechtigt: Amt 32. Mehreinnahmen wachsen den Ausgaben zu. | |
| <u>Einnahmen.</u> | | | | | | | |
| Fortdauernde Einnahmen. | | | | | | | |
| 1. Gebühren und Beiträge. | | | | | | | |
| 321 10 | Einnahmen aus dem Theaterbetrieb | 1 967 500 | 2 027 200 | 1 463 018 | 728 191 | Zu Nr. 321 10: Wenigereinnahmen durch Abgabe verbilligter Eintrittskarten an Theaterbesucherverbände = 1 000 000 DM. Ohne diese Sonderleistungen würden sich die Einnahmen belaufen auf 1 967 500 DM 100 000 .. 2 067 500 DM | |
| 321 11 | Schulgeld aus der Schauspielschule | 12 000 | 12 000 | 7 850 | 4 025 | | |
| 2. Miete, Pacht. | | | | | | | |
| 321 20 | Mieten und Pachten | 10 800 | 14 032 | 7 035 | 2 317 | | |
| 3. Andere Einnahmen aus dem Betriebe. | | | | | | | |
| 321 30 | Ruhegeldbeiträge der Arbeiter | 2 700 | 2 870 | 2 000 | 675 | | |
| 4. Zuweisungen. | | | | | | | |
| 321 40 | Zuschuß der Landesregierung | 210 000 | 210 000 | 245 000 | 50 400 | | |
| 7. Sonstige Einnahmen. | | | | | | | |
| 321 70 | Ersatzleistung von Besatzungskosten | 269 000 | 270 000 | 352 031 | 1 589 000 | | |
| Gesamteinnahmen: | | 2 472 000 | 2 536 102 | 2 076 934 | 2 374 608 | | |
| Darunter Erstattungen: | | — | — | 74 790 | 400 | | |
| Reineinnahmen: | | 2 472 000 | 2 536 102 | 2 002 144 | 2 374 208 | | |
| <u>Ausgaben.</u> | | | | | | | |
| 2. Persönliche Zweckausgaben. | | | | | | | |
| 321 20 | Dienstbezüge der planmäßigen Beamten | 37 990 | 32 990 | 9 680 | 2 653 | Mehrausgaben bedürfen keiner Genehmigung gemäß § 91 DGO., wenn sie im Rahmen der Gesamtausgaben liegen oder durch Mehreinnahmen gedeckt sind. | |
| 321 21 | Dienstbezüge der außerplanmäßigen Beamten, der Beamtenanwärter und der ehrenamtlich tätigen Beamten | — | — | — | 921 | | |
| 321 22 | Versorgungsaufwand für Beamte und deren Hinterbliebene | 18 120 | 15 570 | 5 549 | 1 458 | | |
| 321 23 | Vergütungen der Angestellten | 96 770 | 123 020 | 93 492 | 31 856 | | |
| 321 24 | Versorgungsaufwand für Angestellte und deren Hinterbliebene | 56 240 | 45 000 | 9 505 | 4 932 | | |
| 321 26 | Löhne der Arbeiter | 758 340 | 605 740 | 472 569 | 99 521 | | |
| 321 27 | Versorgungsaufwand für Arbeiter und deren Hinterbliebene | 77 380 | 70 140 | 45 801 | 14 897 | | |
| 321 29 | Gagen usw. lt. Bühnennormalvertrag, Gastspielhonorare und sonstige persönliche Ausgaben | 2 237 320 | 2 252 070 | 1 632 202 | 518 152 | | |
| Zu übertragen: | | 3 282 160 | 3 144 530 | 2 268 798 | 674 390 | | |
| | | | | | | | Zu Nr. 321 29: Darunter 106 720 DM Versorgungsaufwand für ehemalige Bühnenschaffende und 402 560 DM an Haushaltsstelle 323 20 |

3. Kultur- und Gemeinschaftspflege.

| Nr. der Haushaltsstelle | Namentliche Bezeichnung der Haushaltsstelle | Ansatz 1950 DM | Ansatz 1949 DM | Rechnung 1948 DM | Rechnung 1948 RM | Erläuterungen |
|-------------------------|---------------------------------------------|-------------------|-------------------|---------------------|---------------------|--------------------------------------------------------------------------------------------------------|
| | Übertrag: | 3 282 160 | 3 144 530 | 2 268 798 | 674 390 | |
| | 3. Sächliche Zweckausgaben. | | | | | |
| 321 30 | Ausgaben laut Sammelnachweisen | 133 815 | 115 885 | 90 423 | 9 371 | Zu Nr. 321 30: SN.-Nr. 4 51 174 5 9 740 6 23 090 7 30 550 8 11 631 9 630 10 7 000 |
| 321 31 | Kosten des Theaterbetriebes | 1 028 505 | 997 307 | 653 843 | 255 008 | |
| | 4. Schuldendienst. | | | | | |
| 321 40 | Zinsen | 333 | 367 | 400 | — | Zu Nr. 321 31: Darunter an Haushaltsstelle 720 10 23 671 |
| 321 41 | Tilgung | 893 | 859 | 825 | — | |
| | 6. Sonstige Ausgaben. | | | | | |
| 321 60 | Schauspielschule | 20 000 | 25 000 | 13 087 | 5 696 | |
| — | Weggefallene Nummern | — | — | — | 2 090 | |
| | Gesamtausgaben: | 4 465 706 | 4 283 948 | 3 027 376 | 946 555 | |
| | Darunter Erstattungen: | — | — | 74 790 | 400 | |
| | Reinausgaben: | 4 465 706 | 4 283 948 | 2 952 586 | 946 155 | |
| | Reineinnahmen: | 2 472 000 | 2 536 102 | 2 002 144 | 2 374 208 | |
| | Zuschußbedarf: | 1 993 706 | 1 747 846 | 950 442 | + 1428 053 | |

Nr. der Haushaltsstelle
 323
 323 11
 323 12
 323 20
 323 30
 323 31
 323 32
 323 33
 323 40
 323 50
 323 51
 323 52
 323 70
 323 23
 323 24
 323 26
 323 27
 323 28

3. Kultur- und Gemeinschaftspflege.

| Nr. der Haushaltsstelle | Namentliche Bezeichnung der Haushaltsstelle | Ansatz 1950 DM | Ansatz 1949 DM | Rechnung 1948 DM | Rechnung 1948 R.M. | Erläuterungen |
|---------------------------------------|---------------------------------------------------------------------------------|----------------------|----------------------|------------------------|--------------------------|----------------------------------------------------------------------------------------------------------------------------------------------------------------------------------------------------------------------------------------|
| 323 Orchester und Konzerte. | | | | | | Verfügungsberechtigt: Amt 31. |
| <u>Einnahmen.</u> | | | | | | |
| Fortdauernde Einnahmen. | | | | | | |
| 1. Gebühren und Beiträge. | | | | | | |
| 323 11 | Aus Konzerten | 85 000 | 105 000 | 74 471 | 37 638 | Zu Nr. 323 11: Wenigereinnahme durch Abgabe verbilligter Eintrittskarten an Theaterbesucherverbände 18 000 DM Ohne diese Sonderleistungen würde sich die Einnahme belaufen auf 85 000 DM 18 000 DM 103 000 DM |
| 323 12 | Aus der Garderobe | 5 000 | — | — | — | |
| 2. Miete, Pacht. | | | | | | |
| 323 20 | Einnahmen aus dem Robert-Schumann-Saal | 30 000 | 30 000 | — | — | |
| 3. Andere Einnahmen aus dem Betriebe. | | | | | | |
| 323 30 | Von Haushaltsstelle 321 29: Erstattung persönlicher Ausgaben | 402 560 | 435 050 | 286 217 | 91 950 | |
| 323 31 | Anteil der Orchestermitglieder an der Instrumentenversicherungsprämie | 450 | 700 | 694 | — | |
| 323 32 | Notenleihgebühren | 250 | 800 | 529 | 195 | |
| 323 33 | Programme- und Texteverkauf | 5 000 | 5 000 | 5 025 | — | |
| 4. Zuweisungen. | | | | | | |
| 323 40 | Zuschuß der Landesregierung | 90 000 | 90 000 | 90 000 | 21 600 | |
| 5. Zinsen. | | | | | | |
| 323 50 | Zinsen aus der Ruhegehaltskasse | — | — | — | — | Zu Nrn. 323 51 u. 323 52: Mehreinnahmen wachsen den Ausgaben bei den Nrn. 323 36 und 323 37 zu. |
| 323 51 | Zinsen der August-Sohl-Stiftung | 4 | 3 | 3 | — | |
| 323 52 | Zinsen der Karl-Weiler-Stiftungen II und XII | 34 | 32 | 28 | — | |
| 7. Sonstige Einnahmen | | | | | | |
| 323 70 | Vermischte Einnahmen | — | — | — | — | |
| Gesamteinnahmen: | | 618 298 | 666 585 | 456 967 | 151 383 | |
| Darunter Erstattungen: | | 402 560 | 435 050 | 286 217 | 91 950 | |
| Reineinnahmen: | | 215 738 | 231 535 | 170 750 | 59 433 | |
| <u>Ausgaben.</u> | | | | | | |
| Fortdauernde Ausgaben. | | | | | | |
| 2. Persönliche Zweckausgaben. | | | | | | |
| 323 23 | Vergütungen der Angestellten | 716 310 | 781 920 | 516 633 | 156 765 | |
| 323 24 | Versorgungsaufwand für Angestellte und deren Hinterbliebene | 56 720 | 59 280 | 37 143 | 13 958 | |
| 323 26 | Löhne der Arbeiter | 14 350 | 8 000 | — | — | |
| 323 27 | Versorgungsaufwand für Arbeiter und deren Hinterbliebene | 1 340 | 900 | — | — | |
| 323 28 | Sonstige persönliche Ausgaben | 18 000 | 20 000 | 18 021 | 13 177 | |
| Zu übertragen | | 806 720 | 870 100 | 571 797 | 183 900 | |

3. Kultur- und Gemeinschaftspflege.

| Nr. der Haus- halts- stelle | Namentliche Bezeichnung der Haushaltsstelle | Ansatz 1950 DM | Ansatz 1949 DM | Rechnung 1948 DM | Rechnung 1948 RM | Erläuterungen |
|--------------------------------------|----------------------------------------------------------------------------------------------------------------|----------------------|----------------------|------------------------|------------------------|---------------------------------------------------------------------------------|
| | Übertrag: | 806 720 | 870 100 | 571 797 | 183 900 | |
| | 3. Sächliche Zweckausgaben. | | | | | |
| | Ausgaben laut Sammelnachweis: | | | | | |
| 323 30 | Nr. 4 Geschäftsbedürfnisse | 7 860 | 6 560 | 4 428 | 1 500 | |
| 323 300 | Nr. 5 Schadenversicherungsbeiträge | 4 550 | 4 310 | 3 602 | 3 419 | |
| 323 301 | Nr. 6 Unterhaltung der Gebäude und des In- ventars | 4 500 | — | — | — | |
| 323 302 | Nr. 7 Heizung | 9 200 | — | — | — | |
| 323 303 | Nr. 8 Kraftfahrzeuge | 4 460 | 3 995 | 6 316 | 359 | |
| 323 304 | Nr. 10 Beschaffung von Inventar | 500 | — | — | — | |
| 323 306 | Konzerte | 45 000 | 45 000 | 44 141 | 23 142 | |
| 323 31 | Instrumente, Noten usw. | 15 000 | 8 000 | 13 005 | 6 074 | |
| 323 33 | Gebühren für Aufführungsrechte | 4 000 | 4 000 | 2 176 | — | |
| 323 34 | Zu Stipendien für Kinder der Mitglieder des Städtischen Orchesters zur Ausbildung in der Musik | 4 | 3 | 3 | — | Zu Nrn. 323 36 u. 323 324 31 Siehe Nrn. 323 51 u. 323 52 der Einnahmen |
| 323 36 | Zu Unterstützungen an Ruhehaltsempfänger | 34 | 32 | 28 | — | |
| 323 37 | Sonstige sächliche Zweckausgaben | 22 000 | 10 000 | 1 490 | — | |
| 323 38 | | | | | | |
| | 6. Sonstige Ausgaben. | | | | | |
| 323 60 | Vereinsbeiträge | 762 | 12 | — | — | Zu Nr. 323 60: Siehe Anhang. |
| 323 61 | Steuern und Abgaben | 3 500 | 3 500 | 2 307 | 741 | |
| 323 62 | Vermischte Ausgaben | 50 | 50 | — | — | |
| | Summe der fortdauernden Ausgaben: | 928 140 | 955 562 | 649 293 | 219 135 | |
| | Einmalige Ausgaben. | | | | | |
| 323 80 | Erweiterung der Feuerlöschanlage sowie der Starkstromanlage für den Rundfunk | 20 000 | — | — | — | |
| | Summe der einmaligen Ausgaben: | 20 000 | — | — | — | |
| | Weggefallene Nummern | — | — | 637 | — | |
| | Gesamtausgaben: | 948 140 | 955 562 | 649 930 | 219 135 | |
| | Darunter Erstattungen: | 402 560 | 435 050 | 286 217 | 91 950 | |
| | Reinausgaben: | 545 580 | 520 512 | 363 713 | 127 185 | |
| | Reineinnahmen: | 215 738 | 231 535 | 170 750 | 59 433 | |
| | Zuschußbedarf: | 329 842 | 288 977 | 192 963 | 67 752 | |

Nr. der
Haus-
halts-
stelle
 324
4
 324 10
10
324 20
20
324 30
324 31
324 35
31
324 34
3-
324 35
324 36
30
324 50
324 55
5-
324 70
7,
 324 20
324 21
324 22
324 23

3. Kultur- und Gemeinschaftspflege.

| Nr. der Haushaltsstelle | Namentliche Bezeichnung der Haushaltsstelle | Ansatz 1950 DM | Ansatz 1949 DM | Rechnung 1948 DM | Rechnung 1948 R.M. | Erläuterungen |
|---------------------------------------|-----------------------------------------------------------------------------------------------------------|-------------------|-------------------|---------------------|-----------------------|-------------------------------------------------------------|
| 324 Kunstsammlungen. | | | | | | Verfügungsberechtigt: Amt 31. |
| <u>Einnahmen.</u> | | | | | | |
| Fortdauernde Einnahmen. | | | | | | |
| 1. Gebühren und Beiträge. | | | | | | |
| 324 10 | Eintrittsgelder | 12 000 | 12 000 | 13 521 | 1 469 | |
| 2. Miete, Pacht. | | | | | | |
| 324 20 | Miete | 830 | 830 | 7 692 | 824 | |
| 3. Andere Einnahmen aus dem Betriebe. | | | | | | |
| 324 30 | Ruhegeldbeiträge der Arbeiter | 100 | 110 | 80 | 25 | |
| 324 31 | Druckschriftenverkauf | 9 000 | 12 000 | 5 386 | — | |
| 324 33 | Für Leistungen der photographischen und Röntgenabteilung sowie der Restaurierungswerkstatt | 300 | 300 | 296 | 950 | |
| 324 34 | Erlös aus dem Verkauf von Teilen aus dem Vermögen des früheren Zentralgewerbevereins | 100 | 100 | — | — | |
| 324 35 | Erlös aus dem Verkauf von Teilen aus dem Vermögen der Kunstsammlungen | 100 | 100 | 46 201 | 1 000 | |
| 324 36 | Ersatzleistung anteiliger Versorgungsauslagen für Angehörige des früheren Zentralgewerbevereins | 5 700 | 5 700 | 3 815 | 2 714 | |
| 5. Zinsen. | | | | | | |
| 324 50 | Zinsertrag der Stiftungen zum Ankauf von Gemälden für die Städtische Gemäldegalerie | 239 | 240 | 196 | — | Zu Nrn. 324 50 u. 324 51: Siehe Nr. 324 33 der Ausgaben. |
| 324 51 | Zinsertrag der Stiftungen für das Museum Hetjens | 9 | 9 | 8 | — | |
| 7. Sonstige Einnahmen. | | | | | | |
| 324 70 | Vermischte Einnahmen | 200 | 200 | 1 440 | 73 | |
| Gesamteinnahmen: | | 28 578 | 31 589 | 78 635 | 7 055 | |
| Darunter Erstattungen: | | — | — | — | 1 000 | |
| Reineinnahmen: | | 28 578 | 31 589 | 78 635 | 6 055 | |
| <u>Ausgaben.</u> | | | | | | |
| Fortdauernde Ausgaben. | | | | | | |
| 2. Persönliche Zweckausgaben. | | | | | | |
| 324 20 | Dienstbezüge der planmäßigen Beamten . . . | 22 630 | 28 430 | 10 062 | 3 210 | |
| 324 22 | Versorgungsaufwand für Beamte und deren Hinterbliebene | 10 550 | 13 420 | 5 768 | 1 765 | |
| 324 23 | Vergütungen der Angestellten | 82 100 | 68 330 | 65 123 | 19 331 | |
| 324 24 | Versorgungsaufwand für Angestellte und deren Hinterbliebene | 7 280 | 5 180 | 4 682 | 1 721 | |
| Zu übertragen: | | 122 560 | 115 360 | 85 635 | 26 027 | |

3. Kultur- und Gemeinschaftspflege.

| Nr. der Haushaltsstelle | Namentliche Bezeichnung der Haushaltsstelle | Ansatz 1950 DM | Ansatz 1949 DM | Rechnung 1948 DM | Rechnung 1948 <i>R.M.</i> | Erläuterungen |
|-------------------------|------------------------------------------------------------------------|----------------|----------------|------------------|---------------------------|---------------------------------------------------------------------------------------------------|
| | Übertrag: | 122 560 | 115 360 | 85 635 | 26 027 | |
| 324 26 | Löhne der Arbeiter | 59 700 | 47 960 | 34 007 | 9 208 | |
| 324 27 | Versorgungsaufwand für Arbeiter und deren Hinterbliebene | 5 830 | 6 020 | 3 296 | 1 378 | |
| | 3. Sächliche Zweckausgaben. | | | | | |
| | Ausgaben laut Sammelnachweis: | | | | | |
| 324 300 | Nr. 4 Geschäftsbedürfnisse | 5 960 | 3 980 | 3 481 | 2 080 | |
| 324 301 | Nr. 5 Schadensversicherungsbeiträge | 48 000 | 48 000 | 37 386 | 28 240 | |
| 324 302 | Nr. 6 Unterhaltung der Gebäude und des Inventars | 3 850 | 3 850 | 3 312 | 171 | |
| 324 303 | Nr. 7 Heizung | 17 300 | 16 500 | 39 812 | 3 311 | |
| 324 304 | Nr. 8 Kraftfahrzeuge | 610 | 610 | 185 | 45 | |
| 324 306 | Nr. 10 Beschaffung von Inventar | 500 | 500 | — | — | |
| 324 31 | Werbungs-, Transport-, Porto- und Druckkosten | 10 000 | 22 000 | 11 189 | 7 299 | |
| 324 32 | Miete, Beleuchtung, Reinigung, Wasserverbrauch | 5 000 | 5 000 | 4 135 | 1 390 | Zu Nr. 324 32: Darunter an Haushaltsstellen 712 30 377 920 21 III |
| 324 330 | Ergänzung der Sammlungen | 20 000 | 40 000 | 99 997 | 179 827 | |
| 324 331 | Ergänzung u. Unterhaltung der Bibliothek | 5 000 | — | — | — | Zu Nr. 324 33: Darunter aus Elementen bei den Haushaltsstellen 324 34, 324 50 u. 324 61 |
| 324 34 | Unterhaltung der Sammlungen | 6 000 | 6 000 | 4 128 | 490 | |
| 324 35 | Bildungs- und Forschungszwecke sowie für Sonderausstellungen | 20 000 | 10 000 | 27 122 | 158 | |
| 324 36 | Zählgelder | 72 | 72 | — | — | Der nicht verwendete Betrag ist übertragbar |
| 324 37 | Gebäudebewachung | 1 404 | 2 000 | 1 838 | — | |
| 324 38 | Zur Pflege der Stiftung Binder | 3 000 | 500 | — | — | |
| 324 39 | Förderung zeitgenössischer Kunst | 10 000 | — | — | — | |
| | 4. Schuldendienst. | | | | | |
| 324 40 | Zinsen | 5 493 | 5 987 | 6 458 | — | |
| 324 41 | Tilgung | 10 525 | 10 023 | 9 551 | — | |
| | 5. Zuführungen an Rücklagen. | | | | | |
| 324 50 | An die gesetzliche Tilgungsrücklage | 2 233 | 2 142 | 2 053 | — | |
| | 6. Sonstige Ausgaben. | | | | | |
| 324 60 | Vereinsbeiträge | 196 | 206 | 196 | — | Zu Nr. 324 60: Siehe Anhang. |
| 324 61 | Steuern, Abgaben und Feuermelder | 3 200 | 3 225 | 2 074 | 496 | |
| 324 63 | Vermischte Ausgaben | 150 | 150 | — | — | |
| — | Weggefallene Nummern | — | — | 500 | — | |
| | Gesamtausgaben: | 366 583 | 350 085 | 376 355 | 260 120 | |
| | Darunter Erstattungen: | — | — | — | 1 000 | |
| | Reinausgaben: | 366 583 | 350 085 | 376 355 | 259 120 | |
| | Reineinnahmen: | 28 578 | 31 589 | 78 635 | 6 055 | |
| | Zuschußbedarf: | 338 005 | 318 496 | 297 720 | 253 065 | |

3. Kultur- und Gemeinschaftspflege.

| Nr. der Haushaltsstelle | Namentliche Bezeichnung der Haushaltsstelle | Ansatz 1950 DM | Ansatz 1949 DM | Rechnung 1948 DM | Rechnung 1948 DM | Erläuterungen |
|-------------------------------|-----------------------------------------------------------------------|-------------------|-------------------|---------------------|---------------------|-------------------------------------------------------------------------|
| 325 Kunsthalle. | | | | | | Verfügungsberechtigt: Amt 31. |
| <u>Einnahmen.</u> | | | | | | |
| Fortdauernde Einnahmen. | | | | | | |
| 2. Miete, Pacht. | | | | | | |
| 325 20 | Mieten und Heizkosten | 6 000 | 1 284 | 63 | 1 221 | |
| 5. Zinsen. | | | | | | |
| 325 50 | Aus dem Kunsthallenreservfonds | — | — | — | — | Zu Nr. 325 50: Mehreinnahmen wachsen den Ausgaben bei Nr. 325 50 zu. |
| — | Weggefallene Nummern | — | — | — | 50 | |
| Gesamteinnahmen: | | 6 000 | 1 284 | 63 | 1 271 | |
| Darunter Erstattungen: | | — | — | — | — | |
| Reineinnahmen: | | 6 000 | 1 284 | 63 | 1 271 | |
| <u>Ausgaben.</u> | | | | | | |
| Fortdauernde Ausgaben. | | | | | | |
| 2. Persönliche Zweckausgaben. | | | | | | |
| 325 23 | Vergütungen der Angestellten | 4 670 | 16 410 | 8 886 | 2 802 | |
| 325 24 | Versorgungsaufwand für Angestellte und deren Hinterbliebene | 410 | 1 240 | 635 | 250 | |
| 325 26 | Löhne der Arbeiter | — | 3 820 | 2 347 | — | |
| 325 27 | Versorgungsaufwand für Arbeiter und deren Hinterbliebene | — | 480 | 227 | — | |
| 3. Sächliche Zweckausgaben. | | | | | | |
| 325 30 | Ausgaben laut Sammelnachweis: | | | | | |
| 325 300 | Nr. 4 Geschäftsbedürfnisse | 90 | 890 | 940 | 60 | |
| 325 301 | Nr. 5 Schadenversicherungsbeiträge | 265 | 5 265 | 1 697 | 1 751 | |
| 325 302 | Nr. 6 Unterhaltung der Gebäude und des Inventars | 2 100 | 2 100 | 1 569 | — | |
| 325 303 | Nr. 7 Heizung | 6 220 | 5 200 | 5 039 | 334 | |
| 325 31 | Beleuchtung und Reinigung | 750 | 100 | — | — | |
| 4. Schuldendienst. | | | | | | |
| 325 40 | Zinsen | 110 | 121 | 132 | — | |
| 325 41 | Tilgung | 296 | 285 | 273 | — | |
| 5. Zuführungen an Rücklagen. | | | | | | |
| 325 50 | Zinsertrag an den Kunsthallenreservfonds | — | — | — | — | Zu Nr. 325 50: Siehe Nr. 325 50 der Einnahmen. |
| 6. Sonstige Ausgaben. | | | | | | |
| 325 60 | Steuern und Abgaben | 1 100 | 1 000 | 669 | 239 | |
| 325 62 | Vermischte Ausgaben | 10 | 10 | — | — | |
| Gesamtausgaben: | | 16 021 | 36 921 | 22 364 | 5 436 | |
| Darunter Erstattungen: | | — | — | — | — | |
| Reinausgaben: | | 16 021 | 36 921 | 22 364 | 5 436 | |
| Reineinnahmen: | | 6 000 | 1 284 | 63 | 1 271 | |
| Zuschußbedarf: | | 10 021 | 35 637 | 22 301 | 4 165 | |

3. Kultur- und Gemeinschaftspflege.

| Nr. der Haus- halts- stelle | Namentliche Bezeichnung der Haushaltsstelle | Ansatz 1950 DM | Ansatz 1949 DM | Rechnung 1948 DM | Rechnung 1948 RM | Erläuterungen |
|---------------------------------------|--------------------------------------------------------------------------|----------------------|----------------------|------------------------|------------------------|-------------------------------------------------------------------------------|
| 330 Volksbüchereien. | | | | | | Verfügungsberechtigt: Amt 31. |
| <u>Einnahmen.</u> | | | | | | |
| Fortdauernde Einnahmen. | | | | | | |
| 1. Gebühren und Beiträge. | | | | | | |
| 330 10 | Benutzungs-, Mahn- und Vormerkgebühren . . . | 25 000 | 34 300 | 17 552 | 4 752 | |
| 330 11 | Für verlorene und beschädigte Bücher | 500 | 500 | 176 | 258 | |
| 330 12 | Aus Lesenachmittagen | 100 | 100 | — | — | Zu Nr. 330 12: Mehreinnahmen wer- sen den Ausgaben h. Nr. 330 32 zu. |
| 3. Andere Einnahmen aus dem Betriebe. | | | | | | |
| 330 30 | Verkauf von Bücherverzeichnissen | 300 | — | — | — | |
| 4. Zuweisungen. | | | | | | |
| 330 40 | Landeszuschuß | — | 3 000 | — | 10 000 | |
| 5. Zinsen | | | | | | |
| 330 50 | Zinsen des Stiftungsvermögens | — | — | — | — | |
| 7. Sonstige Einnahmen. | | | | | | |
| 330 70 | Vermischte Einnahmen | 50 | 50 | 873 | 712 | |
| — | Weggefallene Nummern | — | — | 3 | 2 | |
| Gesamteinnahmen: | | 25 950 | 37 950 | 18 604 | 15 724 | |
| Darunter Erstattungen: | | — | — | 45 | — | |
| Reineinnahmen: | | 25 950 | 37 950 | 18 559 | 15 724 | |
| <u>Ausgaben.</u> | | | | | | |
| Fortdauernde Ausgaben. | | | | | | |
| 2. Persönliche Zweckausgaben. | | | | | | |
| 330 20 | Dienstbezüge der planmäßigen Beamten . . . | 66 330 | 71 120 | 42 054 | 13 879 | |
| 330 22 | Versorgungsaufwand für Beamte und deren Hinterbliebene | 31 890 | 33 570 | 24 107 | 7 630 | |
| 330 23 | Vergütungen der Angestellten | 118 080 | 96 760 | 76 872 | 23 063 | |
| 330 24 | Versorgungsaufwand für Angestellte und deren Hinterbliebene | 10 390 | 7 340 | 5 526 | 2 053 | |
| 330 26 | Löhne der Arbeiter | 54 000 | 36 370 | 28 169 | 4 053 | |
| 330 27 | Versorgungsaufwand für Arbeiter und deren Hinterbliebene | 5 090 | 4 520 | 2 730 | 607 | |
| Zu übertragen: | | 285 780 | 249 680 | 179 458 | 51 285 | |

Nr. d.
Hau-
halts-
stell

330 3

330 3

330 3

330 3

330 3

330 3

330 3

330 3

330 3

330 3

330 3

330 3

330 3

330 3

330 3

330 3

330 3

330 3

330 3

330 3

330 3

330 3

330 3

330 3

330 3

330 3

330 3

330 3

330 3

330 3

330 3

330 3

330 3

3. Kultur- und Gemeinschaftspflege.

| Nr. der Haushaltsstelle | Namentliche Bezeichnung der Haushaltsstelle | Ansatz 1950 DM | Ansatz 1949 DM | Rechnung 1948 DM | Rechnung 1948 RM | Erläuterungen |
|-------------------------|-----------------------------------------------------------------------------------------------------------------------|-------------------|-------------------|---------------------|---------------------|---------------------------------------------------------------------------------------------------------------------------------|
| | Übertrag: | 285 780 | 249 680 | 179 458 | 51 285 | |
| | 3. Sächliche Zweckausgaben. | | | | | |
| 330 30 | Ausgaben laut Sammelnachweis: | | | | | |
| 330 300 | Nr. 4 Geschäftsbedürfnisse | 16 630 | 16 890 | 13 222 | 1 638 | |
| 330 301 | Nr. 5 Schadenversicherungsbeiträge | 305 | 170 | 154 | 2 | |
| 330 302 | Nr. 6 Unterhaltung der Gebäude und des Inventars | 2 100 | 2 100 | 651 | 19 | |
| 330 303 | Nr. 7 Heizung | 4 620 | 4 800 | 3 050 | 175 | |
| 330 304 | Nr. 8 Kraftfahrzeuge | 155 | 155 | 10 | — | |
| 330 305 | Nr. 9 Beschaffung von Büromaschinen und Fernsprecheinrichtungen | 1 600 | — | 144 | — | |
| 330 306 | Nr. 10 Beschaffung von Inventar | 4 000 | 500 | — | — | |
| 330 31 | Miete, Beleuchtung, Reinigung, Wasserverbrauch | 33 000 | 21 000 | 14 701 | 4 423 | Zu Nr. 330 31: Darunter an Haushaltsstellen 001 20 9 200 DM 210 21 1 350 DM 354 30 150 DM 933 20 1 475 DM |
| 330 32 | Vermehrung der Buch- und Notenbestände | 30 000 | 30 000 | 9 348 | 1 408 | |
| 330 33 | Anmahnung und Hereinholung nicht zurückgegebener Bücher und kleinere Anschaffungen der einzelnen Büchereien | 3 500 | 4 000 | 1 461 | 789 | Zu Nr. 330 32: Siehe Nr. 330 12 der Einnahmen. |
| 330 34 | Werbung | 500 | 500 | — | — | |
| 330 35 | Druck von Bücherverzeichnissen | 2 000 | — | — | — | |
| 330 36 | Lesenachmittage | 500 | 500 | 10 | — | |
| 330 37 | Bewachungskosten | 1 000 | 1 000 | 720 | 269 | |
| | 6. Sonstige Ausgaben. | | | | | |
| 330 60 | Vereinsbeiträge | 112 | 20 | — | — | Zu Nr. 330 60: Siehe Anhang. |
| 330 61 | Vermischte Ausgaben | 50 | 50 | — | — | |
| — | Weggefallene Nummern | — | 3 000 | 3 | 6 660 | |
| | Gesamtausgaben: | 385 852 | 334 365 | 222 932 | 66 668 | |
| | Darunter Erstattungen: | — | — | 45 | — | |
| | Reinausgaben: | 385 852 | 334 365 | 222 887 | 66 668 | |
| | Reineinnahmen: | 25 950 | 37 950 | 18 559 | 15 724 | |
| | Zuschußbedarf: | 359 902 | 296 415 | 204 328 | 50 944 | |

3. Kultur- und Gemeinschaftspflege.

| Nr. der Haushaltsstelle | Namentliche Bezeichnung der Haushaltsstelle | Ansatz 1950 DM | Ansatz 1949 DM | Rechnung 1948 DM | Rechnung 1948 R.M. | Erläuterungen | Nr. der Haushaltsstelle |
|----------------------------------------------|-------------------------------------------------------------------------------------------|-------------------|-------------------|---------------------|-----------------------|-----------------------------------------------------------------------------------------------------------------------------------------------------------------------------------------|-------------------------|
| 331 Volkshochschule. | | | | | | Verfügungsberechtig.: Amt 30. | 332 |
| Einnahmen. | | | | | | | |
| Fortdauernde Einnahmen. | | | | | | | |
| 1. Gebühren und Beiträge. | | | | | | | |
| 331 10 | Hörergebühren | 25 000 | 25 000 | 27 911 | 35 522 | | |
| 3. Andere Einnahmen aus dem Betriebe. | | | | | | | |
| 331 30 | Erlös aus dem Verkauf der Vorlesungsverzeichnisse | 1 500 | 1 500 | 905 | — | | 332 10 |
| 331 31 | Einnahmen aus Veranstaltungen im Zusammenwirken mit and. Organisationen und Dienststellen | — | — | 1 178 | — | | |
| 331 32 | Erlös aus Anzeigenwerbung in Vorlesungsverzeichnissen | 1 000 | 1 500 | 2 251 | — | | 332 2 |
| 331 33 | Erstattung von Besoldung | 3 400 | 7 350 | — | — | Zu Nr. 331 33: Darunter von Haushaltsstellen 331 21 3 400 DM | |
| 4. Zuweisungen. | | | | | | | |
| 331 40 | Landeszuschuß | 3 000 | 2 000 | 2 020 | 5 000 | | |
| 5. Zinsen. | | | | | | | |
| 331 50 | Zinsertrag der Stiftungen zur Förderung von Bestrebungen der Volksbildung | 41 | 38 | 32 | — | Zu Nr. 331 50: Mehreinnahmen wegen den Ausgaben in Nr. 331 60 zu. | 332 3 332 3 332 3 |
| 7. Sonstige Einnahmen. | | | | | | | |
| 331 70 | Vermischte Einnahmen | 50 | 50 | 132 | 780 | | |
| Gesamteinnahmen: | | 33 991 | 37 438 | 34 429 | 41 302 | | |
| Darunter Erstattungen: | | 3 400 | 7 350 | — | — | | 332 5 |
| Reineinnahmen: | | 30 591 | 30 088 | 34 429 | 41 302 | | 332 5 |
| Ausgaben. | | | | | | | |
| Fortdauernde Ausgaben. | | | | | | | |
| 2. Persönliche Zweckausgaben. | | | | | | | |
| 331 20 | Dienstbezüge der planmäßigen Beamten . . . | 11 340 | 12 230 | 7 986 | 2 652 | | |
| 331 22 | Versorgungsaufwand für Beamte und deren Hinterbliebene | 5 380 | 5 770 | 4 578 | 1 458 | | |
| 331 23 | Vergütungen der Angestellten | 12 980 | 12 280 | 9 357 | 2 572 | | |
| 331 2 4 | Versorgungsaufwand für Angestellte und deren Hinterbliebene | 1 140 | 930 | 673 | 229 | | |
| 331 28 | Sonstige persönliche Ausgaben | 50 000 | 52 000 | 55 555 | 4 902 | Zu Nr. 331 28: Dozenten honorare 45 000 DM Reinigungsgebühren Schulhausmeister 2 000 DM Vergütungen für Kontrolldienst 2 500 DM Vergütungen für Lichtbildvorführer 1 000 DM | 332 7 |
| 3. Sächliche Zweckausgaben. | | | | | | | |
| Ausgaben laut Sammelnachweis: | | | | | | | |
| 331 300 | Nr. 4 Geschäftsbedürfnisse | 2 440 | 2 655 | 1 811 | 1 339 | | |
| 331 301 | Nr. 5 Schadenversicherungsbeiträge | 5 | 5 | 2 | — | | |
| 331 302 | Nr. 6 Unterhaltung der Gebäude u. des Inventars | 600 | 600 | — | 22 | | |
| 331 303 | Nr. 7 Heizung | 3 400 | 3 600 | 1 340 | — | | |
| 331 304 | Nr. 8 Kraftfahrzeuge | 110 | 110 | 10 | — | | 332 2 |
| 331 31 | Miete, Beleuchtung, Wasserverbrauch | 7 500 | 7 000 | 7 337 | 2 745 | Zu Nr. 331 31: Darunter an Haushaltsstellen 210 21 2 250 DM 230 21 2 500 DM | 332 2 |
| 331 33 | Werbungskosten | 12 000 | 9 400 | 10 160 | 2 175 | | 332 2 |
| 331 34 | Zählgeld für den Kassierer | 120 | 120 | — | — | | 332 2 |
| 331 35 | Ausbau der Studienbücherei | 1 000 | 1 200 | — | — | | 332 2 |
| 331 36 | Sonstige sächliche Ausgaben | 500 | 500 | 1 350 | 310 | Zu Nr. 331 35 u. 331 36: Dienicht verwendete Beiträge sind übertragbar | 332 2 |
| 6. Sonstige Ausgaben. | | | | | | | |
| 331 60 | Zur Vermögensanlage | 41 | 38 | 32 | — | Zu Nr. 331 60: Siehe Nr. 331 50 Einnahmen. | 332 2 |
| 331 61 | Vereinsbeiträge | 600 | 600 | — | — | | |
| 331 62 | Vermischte Ausgaben | 500 | 500 | 406 | 171 | Zu Nr. 331 61 Siehe Anhang. | 332 2 |
| — | Weggefallene Nummern | — | — | 2 278 | — | | |
| Gesamtausgaben: | | 109 656 | 109 538 | 102 875 | 18 575 | | |
| Darunter Erstattungen: | | 3 400 | 7 350 | — | — | | |
| Reinausgaben: | | 106 256 | 102 188 | 102 875 | 18 575 | | |
| Reineinnahmen: | | 30 591 | 30 088 | 34 429 | 41 302 | | |
| Zuschußbedarf: | | 75 665 | 72 100 | 68 446 | + 22 727 | | |

3. Kultur- und Gemeinschaftspflege.

| Nr. der Haus- halts- stelle | Namentliche Bezeichnung der Haushaltsstelle | Ansatz 1950 DM | Ansatz 1949 DM | Rechnung 1948 DM | Rechnung 1948 R.M. | Erläuterungen |
|-------------------------------------------------------------------------|--------------------------------------------------------------------------|----------------------|----------------------|------------------------|--------------------------|---------------------------------------------------------------------------------|
| 332 Löbbcke- und Urgeschichtliches Museum, Zoo und Aquarium. | | | | | | Verfügungsberechtigt: Amt 31. |
| <u>Einnahmen.</u> | | | | | | |
| Fortdauernde Einnahmen. | | | | | | |
| 1. Gebühren und Beiträge. | | | | | | |
| 332 10 | Eintrittsgelder und Dauerkarten | 30 000 | 30 000 | 16 779 | 25 995 | |
| 2. Miete, Pacht. | | | | | | |
| 332 20 | Miete für Tennisplätze, Dienstwohnungen usw. | 1 500 | 1 500 | 638 | 837 | |
| 3. Andere Einnahmen aus dem Betriebe. | | | | | | |
| 332 30 | Ruhegeldbeiträge für Arbeiter | — | — | — | — | |
| 332 31 | Verkauf von Tieren und Tieranfällen | — | — | — | — | |
| 332 32 | Verkauf von Materialien usw. | — | — | — | — | |
| 5. Zinsen. | | | | | | |
| 332 50 | Aus der Karl-Weiler-Stiftung VIII zum Ankauf von Tieren | 9 | 8 | 7 | — | Zu Nr. 332 50: Mehreinnahmen wach- sen den Ausgaben bei Nr. 332 34 zu. |
| 332 51 | Zinsertrag der Stiftungen für das Löbbcke- Museum | 40 | 40 | 34 | — | |
| 7. Sonstige Einnahmen. | | | | | | |
| 332 70 | Ersatzleistungen von anderen | 6 000 | 2 500 | 1 011 | 1 396 | |
| — | Weggefallene Nummern | — | 10 | 13 | — | |
| Gesamteinnahmen: | | 37 549 | 34 058 | 18 482 | 28 228 | |
| Darunter Erstattungen: | | — | — | — | 95 | |
| Reineinnahmen: | | 37 549 | 34 058 | 18 482 | 28 133 | |
| <u>Ausgaben.</u> | | | | | | |
| Fortdauernde Ausgaben. | | | | | | |
| 2. Persönliche Zweckausgaben. | | | | | | |
| 332 20 | Dienstbezüge der planmäßigen Beamten | 8 640 | 9 420 | 5 861 | 1 947 | |
| 332 22 | Versorgungsaufwand für Beamte und deren Hinterbliebene | 4 100 | 4 450 | 3 360 | 1 070 | |
| 332 23 | Vergütungen der Angestellten | 26 030 | 16 690 | 11 251 | 3 002 | |
| 332 24 | Versorgungsaufwand für Angestellte und deren Hinterbliebene | 2 290 | 1 270 | 809 | 267 | |
| 332 26 | Löhne der Arbeiter | 24 330 | 17 100 | 12 744 | 5 399 | |
| 332 27 | Versorgungsaufwand für Arbeiter und deren Hinterbliebene | 2 420 | 2 150 | 1 235 | 808 | |
| 332 28 | Sonstige persönliche Ausgaben | — | — | — | — | |
| Zu übertragen: | | 67 810 | 51 080 | 35 260 | 12 493 | |

3. Kultur- und Gemeinschaftspflege.

| Nr.der Haus- halts- stelle | Namentliche Bezeichnung der Haushaltsstelle | Ansatz 1950 DM | Ansatz 1949 DM | Rechnung 1948 DM | Rechnung 1948 R.M. | Erläuterungen |
|---------------------------------------------|---------------------------------------------------------------------------|----------------------|----------------------|------------------------|--------------------------|--------------------------------------------------------------------|
| | Übertrag: | 67 810 | 51 080 | 35 260 | 12 493 | |
| 3. Sächliche Zweckausgaben. | | | | | | |
| 332 30 Ausgaben laut Sammelnachweis: | | | | | | |
| 332 300 | Nr. 4 Geschäftsbedürfnisse | 4 820 | 3 140 | 2 449 | 373 | |
| 332 301 | Nr. 5 Schadenversicherungsbeiträge | 735 | 680 | 534 | 588 | |
| 332 302 | Nr. 6 Unterhaltung der Gebäude und des Inventars | 5 400 | 5 400 | — | 447 | |
| 332 303 | Nr. 7 Heizung | 1 100 | 1 450 | — | — | |
| 332 304 | Nr. 8 Kraftfahrzeuge | 210 | — | 80 | 54 | |
| 332 305 | Nr. 9 Beschaffung von Büromaschinen und Fernsprecheinrichtungen | 620 | — | — | — | |
| 332 306 | Nr. 10 Beschaffung von Inventar | 450 | — | — | — | |
| 332 31 | Unterhaltung der Gartenanlagen und Wege | — | — | — | — | |
| 332 32 | Beleuchtung, Miete, Reinigung und Wasserverbrauch | 17 000 | 16 800 | 10 452 | 3 376 | |
| 332 33 Sammlungen, Ausstellungsgegenstände: | | | | | | |
| 332 330 | Unterhaltung | 1 500 | 1 500 | 1 477 | — | Die Nrn. 332 330 u. 332 331 sind gegenseitig deckungsfähig. |
| 332 331 | Ergänzung | 900 | 700 | 449 | — | |
| 332 34 | Tierankauf bzw. zur Vermögensanlage | 2 500 | 2 500 | 1 837 | 1 766 | |
| 332 35 | Futter-, Verpflegungs- und Arzneikosten | 2 500 | 2 500 | 2 222 | — | Zu Nr. 332 34: Siehe 332 50 der Binnabst. |
| 332 36 | Werbung | 3 500 | 3 700 | 2 114 | 347 | |
| 332 37 | Transportkosten | 500 | 500 | 166 | 347 | |
| 332 38 | Zählgelder | 36 | 36 | 36 | 45 | |
| 332 39 | Sonstige sächliche Zweckausgaben | 2 500 | 2 500 | 1 498 | 18 | |
| 4. Schuldendienst. | | | | | | |
| 332 40 | Zinsen | 270 | 263 | 256 | — | 334 30 334 30 334 30 31 31 31 31 |
| 332 41 | Tilgung | 282 | 278 | 275 | — | |
| 6. Sonstige Ausgaben. | | | | | | |
| 332 60 | Vereinsbeiträge | 125 | 125 | 125 | — | Zu Nr. 332 60: Siehe Anhang. |
| 332 61 | Steuern und Abgaben | 2 000 | 2 400 | 1 470 | 334 | |
| Summe der fortdauernden Ausgaben: | | 114 758 | 95 552 | 60 700 | 20 188 | |
| Einmalige Ausgaben. | | | | | | |
| 332 80 | Ausbau des Aquariums | 9 600 | 10 000 | 3 000 | — | 334 40 334 41 41 41 334 50 334 51 334 60 — 51 |
| Summe der einmaligen Ausgaben: | | 9 600 | 10 000 | 3 000 | — | |
| — | Weggefallene Nummern | — | — | 160 | — | |
| Gesamtausgaben: | | 124 358 | 105 552 | 63 860 | 20 188 | |
| Darunter Erstattungen: | | — | — | — | 95 | |
| Reinausgaben: | | 124 358 | 105 552 | 63 860 | 20 093 | |
| Reineinnahmen: | | 37 549 | 34 058 | 18 482 | 28 133 | |
| Zuschußbedarf: | | 86 809 | 71 494 | 45 378 | + 8 040 | |

3. Kultur- und Gemeinschaftspflege.

| Nr. der Haushaltsstelle | Namentliche Bezeichnung der Haushaltsstelle | Ansatz 1950 DM | Ansatz 1949 DM | Rechnung 1948 DM | Rechnung 1948 R.M. | Erläuterungen |
|---------------------------------------------------------------------------------------------------------------------------------------|---------------------------------------------------------------------------------------|-------------------|-------------------|---------------------|-----------------------|-------------------------------------------------------------------------------------------------|
| 334 Landesmuseum Volk und Wirtschaft — Institut für wirtschaftliche und soziale Volksbildung (früher Reichswirtschaftsmuseum). | | | | | | Verfügungsberechtigt: Amt 34. |
| <u>Einnahmen.</u> | | | | | | |
| Fortdauernde Einnahmen. | | | | | | |
| 2. Miete, Pacht. | | | | | | |
| 334 20 | Mieten | 21 000 | 21 000 | 2 372 | 639 | |
| 3. Andere Einnahmen aus dem Betriebe. | | | | | | |
| 334 30 | Ersatzleistung von: | | | | | |
| 334 300 | Persönlichen Ausgaben | — | — | 2 779 | 2 498 | |
| 334 301 | Versicherungskosten | — | — | — | — | |
| 334 302 | Heizkosten | 7 128 | 9 900 | — | — | |
| | Gesamteinnahmen: | 28 128 | 30 900 | 5 151 | 3 137 | |
| | Darunter Erstattungen: | — | — | — | — | |
| | Reineinnahmen: | 28 128 | 30 900 | 5 151 | 3 137 | |
| <u>Ausgaben.</u> | | | | | | |
| Fortdauernde Ausgaben. | | | | | | |
| 3. Sächliche Zweckausgaben. | | | | | | |
| 334 30 | Ausgaben laut Sammelnachweis: | | | | | |
| 334 301 | Nr. 5 Schadenversicherungsbeiträge | 360 | 50 | 176 | — | |
| 334 302 | Nr. 6 Unterhaltung der Gebäude und des Inventars | 1 100 | 1 100 | 270 | 1 758 | |
| 334 303 | Nr. 7 Heizung | 7 128 | 9 900 | — | — | |
| 334 31 | An Haushaltstelle 712 30: Für Reinigung der Terrasse | 165 | — | — | — | Zu Nr. 334 303: Siehe Nr. 334 302 der Einnahmen. |
| 4. Schuldendienst. | | | | | | |
| 334 40 | Zinsen | 1 991 | 2 197 | 2 389 | — | Die Nrn. 334 40 und 41 sind einseitig deckungsfähig zugunsten der Nrn. 334 50 und 51. |
| 334 41 | Tilgung | 5 515 | 5 147 | 4 813 | — | |
| 5. Zuführungen an Rücklagen. | | | | | | |
| 334 50 | Zinsrücklage für nichteingelöste, fällig gewesene Stadtanleihe von 1926 | 1 | 1 | — | — | |
| 334 51 | Tilgungsrücklage für nichteingelöste, fällig gewesene Stadtanleihe von 1926 | 1 | 1 | — | — | |
| 6. Sonstige Ausgaben. | | | | | | |
| 334 60 | Zuschuß an das Landesmuseum Volk und Wirtschaft | 40 000 | 40 000 | 15 000 | — | Zu Nr. 334 60: Siehe Anhang. Verwendung nur mit Genehmigung des Stadtkämmerers. |
| — | Weggefallene Nummern | — | — | 2 687 | 2 721 | |
| | Gesamtausgaben: | 56 261 | 58 396 | 25 335 | 4 479 | |
| | Darunter Erstattungen: | — | — | — | — | |
| | Reinausgaben: | 56 261 | 58 396 | 25 335 | 4 479 | |
| | Reineinnahmen: | 28 128 | 30 900 | 5 151 | 3 137 | |
| | Zuschußbedarf: | 28 133 | 27 496 | 20 184 | 1 342 | |

3. Kultur- und Gemeinschaftspflege.

| Nr. der Haushaltsstelle | Namentliche Bezeichnung der Haushaltsstelle | Ansatz 1950 DM | Ansatz 1949 DM | Rechnung 1948 DM | Rechnung 1948 R.M. | Erläuterungen |
|--------------------------------------------|-------------------------------------------------------------------------------------------|-------------------|-------------------|---------------------|-----------------------|---------------|
| 340 Allgemeine Gemeinschaftspflege. | | | | | | |
| <u>Einnahmen.</u> | | | | | | |
| Fortdauernde Einnahmen. | | | | | | |
| 1. Gebühren und Beiträge. | | | | | | |
| 340 10 | Verleih von Fahnen, Fahnenmasten und Stühlen | 10 000 | 8 000 | 6 851 | 1 530 | |
| 340 11 | Standgeld der Benrather Kirmes | 1 360 | 1 250 | 1 264 | — | |
| 3. Andere Einnahmen aus dem Betriebe. | | | | | | |
| 340 30 | Einnahmen aus Veranstaltungen usw. | 300 | — | — | — | |
| — | Weggefallene Nummern | — | — | 526 | 8 016 | |
| Gesamteinnahmen: | | 11 660 | 9 250 | 8 641 | 9 546 | |
| Darunter Erstattungen: | | — | — | 406 | — | |
| Reineinnahmen: | | 11 660 | 9 250 | 8 235 | 9 546 | |
| <u>Ausgaben.</u> | | | | | | |
| Fortdauernde Ausgaben. | | | | | | |
| 2. Persönliche Zweckausgaben. | | | | | | |
| 340 26 | Löhne der Arbeiter | 3 180 | 2 840 | 2 009 | 1 209 | |
| 340 27 | Versorgungsaufwand für Arbeiter und deren Hinterbliebene | 310 | 350 | 195 | 181 | |
| 3. Sächliche Zweckausgaben. | | | | | | |
| 340 30 | Ausgaben laut Sammelnachweis: | | | | | |
| 340 300 | Nr. 4 Geschäftsbedürfnisse | 400 | 400 | 310 | 50 | |
| 340 301 | Nr. 5 Schadenversicherungsbeiträge | 40 | 40 | 26 | — | |
| 340 303 | Nr. 7 Heizung | — | — | — | — | |
| 340 31 | Fahnen und Stühle: | | | | | |
| 340 310 | Unterhaltung | 4 000 | 4 000 | 2 352 | 41 | |
| 340 311 | Ergänzung | 20 115 | 25 170 | 5 829 | — | |
| 340 33 | Aufwendungen für heimatstädtische und sonstige gemeinschaftsfördernde Veranstaltungen . . | 39 588 | 27 500 | 31 932 | 75 000 | |
| 340 36 | Fuhrkosten | 2 000 | 1 000 | 489 | 15 | |
| 6. Sonstige Ausgaben. | | | | | | |
| 340 60 | Steuern und Abgaben | 1 000 | 1 000 | 183 | 39 | |
| — | Weggefallene Nummern | — | — | — | 750 000 | |
| Gesamtausgaben: | | 70 633 | 62 300 | 43 325 | 826 535 | |
| Darunter Erstattungen: | | — | — | 406 | — | |
| Reinausgaben: | | 70 633 | 62 300 | 42 919 | 826 535 | |
| Reineinnahmen: | | 11 660 | 9 250 | 8 235 | 9 546 | |
| Zuschußbedarf: | | 58 973 | 53 050 | 34 684 | 816 989 | |

Zu Nr. 340 33
Darunter an Haushaltsstelle 660 37 10 000

Nr. der Haushaltsstelle
350
350 3
350 3
350 3
350 3
350 6
350 6
351
351
351
351
351

3. Kultur- und Gemeinschaftspflege.

| Nr. der Haushaltsstelle | Namentliche Bezeichnung der Haushaltsstelle | Ansatz 1950 DM | Ansatz 1949 DM | Rechnung 1948 DM | Rechnung 1948 R.M. | Erläuterungen |
|---------------------------------------------------------------|--------------------------------------------------------------------------------------|-------------------|-------------------|---------------------|-----------------------|---------------------------------------------------------------------------------------------------------------------------------------------------------------------------------------------------------------------------------------------------------------------------------------------------------------------------------|
| 350 Allgemeine Heimatpflege, Natur- und Denkmalschutz. | | | | | | |
| <u>Einnahmen.</u> | | | | | | |
| | Weggefallene Nummern | — | — | 30 | 264 | |
| | Gesamteinnahmen: | — | — | 30 | 264 | |
| | Darunter Erstattungen: | — | — | — | — | |
| | Reineinnahmen: | — | — | 30 | 264 | |
| <u>Ausgaben.</u> | | | | | | |
| Fortdauernde Ausgaben. | | | | | | |
| 3. Sächliche Zweckausgaben. | | | | | | |
| 350 31 | Aufstellen von Plastiken usw. auf Straßen und öffentlichen Anlagen | 4 000 | 4 000 | 1 499 | — | Die Nrn. 350 31 u. 350 32 sind gegenseitig dekungsfähig. Zu Nr. 350 32: Darunter 54 DM an Haushaltsstelle 712 30. Zu Nr. 350 34: Verwendung nur mit besonderer Genehmigung des Finanzausschusses. Der nicht verwendete Betrag ist übertragbar. Zu Nr. 350 60: Siehe Anhang. |
| 350 32 | Unterhaltung von Denkmälern usw. | 6 000 | 6 000 | 3 238 | 147 | |
| 350 33 | Für die Restaurierung des Kaiserswerther Domes gemäß Eingemeindungsvertrag | 5 000 | 5 000 | 5 000 | — | |
| 350 34 | Ausführung des Mahnmals für die Opfer des Dritten Reiches | 40 000 | 50 000 | 6 000 | — | |
| 6. Sonstige Ausgaben. | | | | | | |
| 350 60 | An die Regierung für den Naturschutz | 300 | 300 | 300 | — | |
| 350 61 | Leibrente Lau | 2 400 | 2 400 | 1 800 | 600 | |
| | Weggefallene Nummern | — | 53 000 | 39 000 | 437 | |
| | Gesamtausgaben: | 57 700 | 120 700 | 56 837 | 1 184 | |
| | Darunter Erstattungen: | — | — | — | — | |
| | Reinausgaben: | 57 700 | 120 700 | 56 837 | 1 184 | |
| | Reineinnahmen: | — | — | 30 | 264 | |
| | Zuschußbedarf: | 57 700 | 120 700 | 56 807 | 920 | |

351 Stadtarchiv.

| Nr. der Haushaltsstelle | Namentliche Bezeichnung der Haushaltsstelle | Ansatz 1950 DM | Ansatz 1949 DM | Rechnung 1948 DM | Rechnung 1948 R.M. | Erläuterungen |
|----------------------------------------------|------------------------------------------------------------------------|-------------------|-------------------|---------------------|-----------------------|---------------|
| <u>Einnahmen.</u> | | | | | | |
| Fortdauernde Einnahmen. | | | | | | |
| 1. Gebühren und Beiträge. | | | | | | |
| 351 10 | Verwaltungsgebühren | 30 | 50 | 67 | — | |
| 2. Miete, Pacht. | | | | | | |
| 351 20 | Von Haushaltsstelle 356 31: Für Reinigung, Beleuchtung usw. | 1 195 | 1 175 | — | — | |
| 351 21 | Von anderen: Für Miete usw. | 1 240 | 1 240 | 887 | 130 | |
| 3. Andere Einnahmen aus dem Betriebe. | | | | | | |
| 351 30 | Ruhegeldbeiträge der Arbeiter | 60 | 70 | 50 | 17 | |
| 7. Sonstige Einnahmen. | | | | | | |
| 351 70 | Vermischte Einnahmen | 10 | 10 | 22 | 38 | |
| | Gesamteinnahmen: | 2 535 | 2 545 | 1 026 | 185 | |
| | Darunter Erstattungen: | 1 195 | 1 175 | — | — | |
| | Reineinnahmen: | 1 340 | 1 370 | 1 026 | 185 | |

3. Kultur- und Gemeinschaftspflege.

| Nr. der Haushaltsstelle | Namentliche Bezeichnung der Haushaltsstelle | Ansatz 1950 DM | Ansatz 1949 DM | Rechnung 1948 DM | Rechnung 1948 R.M. | Erläuterungen |
|------------------------------------------|-----------------------------------------------------------------------|-------------------|-------------------|---------------------|-----------------------|---------------------------------------------------------------|
| Ausgaben. | | | | | | |
| Fortdauernde Ausgaben. | | | | | | |
| 2. Persönliche Zweckausgaben. | | | | | | |
| 351 20 | Dienstbezüge der planmäßigen Beamten . . . | 8 430 | — | 1 876 | — | |
| 351 22 | Versorgungsaufwand für Beamte und deren Hinterbliebene | 4 000 | — | 1 075 | — | |
| 351 23 | Vergütungen der Angestellten | 22 590 | 33 680 | 21 059 | 8 821 | |
| 351 24 | Versorgungsaufwand für Angestellte und deren Hinterbliebene | 1 980 | 2 550 | 1 514 | 786 | |
| 351 26 | Löhne der Arbeiter | 7 940 | 6 960 | 4 989 | 1 019 | |
| 351 27 | Versorgungsaufwand für Arbeiter und deren Hinterbliebene | 780 | 870 | 484 | 153 | |
| 3. Sächliche Zweckausgaben. | | | | | | |
| 351 30 | Ausgaben laut Sammelnachweis: | | | | | |
| 351 300 | Nr. 4 Geschäftsbedürfnisse | 1 060 | 1 705 | 1 801 | 242 | |
| 351 301 | Nr. 5 Schadenversicherungsbeiträge | 40 | 40 | 32 | — | |
| 351 302 | Nr. 6 Unterhaltung der Gebäude und des Inventars | 1 300 | 1 300 | 1 964 | 197 | |
| 351 303 | Nr. 7 Heizung | 3 560 | 3 350 | 3 494 | 199 | |
| 351 304 | Nr. 8 Kraftfahrzeuge | 210 | 210 | 10 | 118 | |
| 351 306 | Nr. 10 Beschaffung von Inventar | 500 | — | — | — | |
| 351 31 | Miete, Beleuchtung, Reinigung, Wasserverbrauch usw. | 4 310 | 4 120 | 3 067 | 910 | Zu Nr. 351 31: Darunter an Haushaltsstelle 001 20 3 349 |
| 351 32 | Ankauf und Restaurierung von Urkunden . . | 1 200 | 1 500 | 863 | — | |
| 351 33 | Ausbau der zeitgeschichtlichen Sammlung . . | 100 | 100 | — | — | Die Nrn. 351 32, 33 und 351 35 sind gegenseitig deckungsfähig |
| 351 34 | Gebäudebewachung | 480 | 480 | 422 | 46 | |
| 351 35 | Ergänzung der Bildersammlung | 200 | — | 99 | — | |
| 6. Sonstige Ausgaben. | | | | | | |
| 351 60 | Vereinsbeiträge | 1 029 | 1 029 | 8 | 1 221 | Zu Nr. 351 60: Siehe Anhang. |
| 351 61 | Steuern und Abgaben | 550 | 550 | 306 | 98 | |
| 351 63 | Vermischte Ausgaben | 100 | 100 | 48 | 15 | |
| Summe der fortdauernden Ausgaben: | | 60 359 | 58 544 | 43 111 | 13 825 | |
| Einmalige Ausgaben. | | | | | | |
| 351 80 | Druckkostenzuschuß für den Düsseldorfer Geschichtsverein | 5 000 | 5 000 | — | — | Zu Nr. 351 80: 2. Rate, Gesamtbetrag 10 000 DM. |
| Summe der einmaligen Ausgaben: | | 5 000 | 5 000 | — | — | |
| — Weggefallene Nummern | | — | — | — | — | |
| Gesamtausgaben: | | 65 359 | 63 544 | 43 111 | 13 825 | |
| Darunter Erstattungen: | | 1 195 | 1 175 | — | — | |
| Reinausgaben: | | 64 164 | 62 369 | 43 111 | 13 825 | |
| Reineinnahmen: | | 1 340 | 1 370 | 1 026 | 185 | |
| Zuschußbedarf: | | 62 824 | 60 999 | 42 085 | 13 640 | |

Nr. der Haushaltsstelle
 352
 352 1
 352 2
 352 3
 352 3
 352 4
 352 5
 352 7
 352 2
 352 2
 352 2
 352 2
 352 2

3. Kultur- und Gemeinschaftspflege.

| Nr. der Haushaltsstelle | Namentliche Bezeichnung der Haushaltsstelle | Ansatz 1950 DM | Ansatz 1949 DM | Rechnung 1948 DM | Rechnung 1948 R.M. | Erläuterungen |
|---------------------------------------|------------------------------------------------------------------------|-------------------|-------------------|---------------------|-----------------------|-------------------------------------------------------------------------|
| 352 Geschichtliche Sammlungen. | | | | | | Verfügungsberechtigt: Amt 31. |
| <u>Einnahmen.</u> | | | | | | |
| Fortdauernde Einnahmen. | | | | | | |
| 1. Gebühren und Beiträge. | | | | | | |
| 352 10 | Eintrittsgelder | 800 | 500 | 208 | — | |
| 2. Miete, Pacht. | | | | | | |
| 352 20 | Miete | 260 | 310 | 199 | 63 | |
| 3. Andere Einnahmen aus dem Betriebe. | | | | | | |
| 352 31 | Reproduktionen | 200 | 100 | 56 | 6 | |
| 352 32 | Erstattung von Verwaltungskosten für Reinigung und Garderobe | 550 | 550 | 812 | 137 | Zu Nr. 352 32: Von Haushaltsstelle 260 31. |
| 4. Zuweisungen | | | | | | |
| 352 40 | Zuschuß des Landes | — | 1 000 | — | — | |
| 5. Zinsen. | | | | | | |
| 352 50 | Zinsertrag der Stiftungen für das Historische Museum | 18 | 8 | 15 | — | Zu Nr. 352 50: Mehreinnahmen wachsen den Ausgaben bei Nr. 352 32 zu. |
| 7. Sonstige Einnahmen. | | | | | | |
| 352 70 | Vermischte Einnahmen | 10 | 10 | — | — | |
| — | Weggefallene Nummern | — | — | — | — | |
| Gesamteinnahmen: | | 1 838 | 2 478 | 1 290 | 206 | |
| Darunter Erstattungen: | | 550 | 550 | 812 | 138 | |
| Reineinnahmen: | | 1 288 | 1 928 | 478 | 68 | |
| <u>Ausgaben.</u> | | | | | | |
| Fortdauernde Ausgaben. | | | | | | |
| 2. Persönliche Zweckausgaben. | | | | | | |
| 352 20 | Dienstbezüge der planmäßigen Beamten . . . | 11 340 | 17 820 | 7 981 | 2 652 | |
| 352 22 | Versorgungsaufwand für Beamte und deren Hinterbliebene | 5 380 | 8 410 | 4 575 | 1 458 | |
| 352 23 | Vergütungen der Angestellten | 32 460 | 26 630 | 23 764 | 7 713 | |
| 352 24 | Versorgungsaufwand für Angestellte und deren Hinterbliebene | 3 320 | 2 020 | 1 708 | 687 | |
| 352 26 | Löhne der Arbeiter | 9 560 | 8 960 | 6 695 | 1 146 | |
| 352 27 | Versorgungsaufwand für Arbeiter und deren Hinterbliebene | 910 | 1 120 | 649 | 171 | |
| Zu übertragen: | | 62 970 | 64 960 | 45 372 | 13 827 | |

3. Kultur- und Gemeinschaftspflege.

| Nr. der Haushaltsstelle | Namentliche Bezeichnung der Haushaltsstelle | Ansatz 1950 DM | Ansatz 1949 DM | Rechnung 1948 DM | Rechnung 1948 RM | Erläuterungen |
|-------------------------|-----------------------------------------------------------------------------------------|-------------------|-------------------|---------------------|---------------------|----------------------------------------------------------------------------------------------------------------------------|
| | Übertrag: | 62 970 | 64 960 | 45 372 | 13 827 | |
| | 3. Sächliche Zweckausgaben. | | | | | |
| 352 30 | Ausgaben laut Sammelnachweis: | | | | | |
| 352 300 | Nr. 4 Geschäftsbedürfnisse | 690 | 560 | 395 | 120 | |
| 352 301 | Nr. 5 Schadenversicherungsbeiträge | 2 735 | 2 680 | 4 137 | 1 540 | |
| 352 302 | Nr. 6 Unterhaltung der Gebäude und des Inventars | 2 250 | 2 250 | 5 617 | — | |
| 352 303 | Nr. 7 Heizung | 2 772 | — | — | — | |
| 352 306 | Nr. 10 Beschaffung von Inventar | 500 | — | — | — | |
| 352 31 | Miete, Beleuchtung, Reinigung, Wasserverbrauch | 1 000 | 800 | 998 | 221 | |
| 352 32 | Neuanschaffungen der Sammlungen und Ergänzung der Bibliotheken | 7 500 | 5 000 | 4 287 | 18 000 | Zu Nr. 352 31: Darunter an Haushaltsstelle 260 20 |
| 352 33 | Unterhaltung der Sammlungen | 6 000 | 4 000 | 2 497 | 122 | Zu Nr. 352 32: Siehe Nr. 352 09 Einnahmen. Die Nrn. 352 32 352 33 sind gegen deckungsfähig. |
| 352 34 | Bildungs- und Forschungszwecke sowie für Sonderausstellungen und Ausgrabungen | 700 | 700 | 677 | — | |
| 352 35 | Dienst- und Schutzkleidung | 200 | 250 | — | — | |
| 352 36 | Werbung | 250 | 250 | — | — | |
| 352 37 | Transportkosten und Druckkosten für Eintrittskarten | 150 | 200 | 316 | — | |
| 352 38 | Zählgelder | — | 36 | — | — | |
| 352 39 | Gebäudebewachung | 1 044 | 1 044 | — | — | |
| | 6. Sonstige Ausgaben. | | | | | |
| 352 60 | Vereinsbeiträge | 95 | 95 | 50 | 10 | Zu Nr. 352 60: Siehe Anhang. |
| 352 61 | Steuern und Abgaben | 1 050 | 1 040 | 632 | 220 | |
| 352 63 | Unterhaltung der Grabstätte Fuchsius | 40 | 36 | 36 | — | |
| 352 64 | Vermischte Ausgaben | 100 | 100 | 45 | — | |
| — | Weggefallene Nummern | — | — | 850 | — | |
| | Gesamtausgaben: | 90 046 | 84 001 | 65 909 | 34 060 | |
| | Darunter Erstattungen: | 550 | 550 | 812 | 138 | |
| | Reinausgaben: | 89 496 | 83 451 | 65 097 | 33 922 | |
| | Reineinnahmen: | 1 288 | 1 928 | 478 | 68 | |
| | Zuschußbedarf: | 88 208 | 81 523 | 64 619 | 33 854 | |

3. Kultur- und Gemeinschaftspflege.

| Nr. der Haushaltsstelle | Namentliche Bezeichnung der Haushaltsstelle | Ansatz 1950 DM | Ansatz 1949 DM | Rechnung 1948 DM | Rechnung 1948 R.M. | Erläuterungen |
|----------------------------------------------|---------------------------------------------------------------------------------------|-------------------|-------------------|---------------------|-----------------------|--------------------------------------------------------------------------|
| 354 Benrather Heimatmuseum. | | | | | | Verfügungsberechtigt: Amt 31. |
| <u>Einnahmen.</u> | | | | | | |
| Fortdauernde Einnahmen. | | | | | | |
| 1. Gebühren und Beiträge. | | | | | | |
| 354 10 | Eintrittsgelder | 3 000 | 2 000 | 824 | 1 559 | |
| 3. Andere Einnahmen aus dem Betriebe. | | | | | | |
| Von Haushaltsstelle 330 31: | | | | | | |
| 354 30 | Erstattung von Stromkosten | 180 | 180 | 135 | 45 | |
| 354 31 | Druckschriftenverkauf | 1 000 | — | — | — | |
| 4. Zuweisungen | | | | | | |
| 354 40 | Zuschuß des Landes | — | 2 500 | — | — | |
| 7. Sonstige Einnahmen. | | | | | | |
| 354 70 | Vermischte Einnahmen | 10 | 10 | — | — | |
| Gesamteinnahmen: | | 4 190 | 4 690 | 959 | 1 604 | |
| Darunter Erstattungen: | | 180 | 180 | 135 | 45 | |
| Reineinnahmen: | | 4 010 | 4 510 | 824 | 1 559 | |
| <u>Ausgaben.</u> | | | | | | |
| Fortdauernde Ausgaben. | | | | | | |
| 2. Persönliche Zweckausgaben. | | | | | | |
| 354 23 | Vergütungen der Angestellten | 4 140 | 4 230 | 2 873 | 861 | |
| 354 24 | Versorgungsaufwand für Angestellte und deren Hinterbliebene | 360 | 320 | 207 | 77 | |
| 354 26 | Löhne der Arbeiter | 2 560 | 2 190 | 630 | 748 | |
| 354 27 | Versorgungsaufwand für Arbeiter und deren Hinterbliebene | 230 | 270 | 61 | 112 | |
| 354 28 | Sonstige persönliche Ausgaben | 900 | 900 | 679 | — | Zu Nr. 354 28: Zahlbar in monatlichen Raten an Stud.-Rat Dr. Opladen. |
| 3. Sächliche Zweckausgaben. | | | | | | |
| Ausgaben laut Sammelnachweis: | | | | | | |
| 354 300 | Nr. 4 Geschäftsbedürfnisse | 490 | 425 | 292 | 135 | |
| 354 301 | Nr. 5 Schadenversicherungsbeiträge | 70 | 70 | 67 | — | |
| 354 302 | Nr. 6 Unterhaltung der Gebäude und des Inventars | 300 | 300 | — | — | |
| 354 303 | Nr. 7 Heizung | 1 900 | 1 900 | 1 214 | — | |
| 354 306 | Nr. 10 Beschaffung von Inventar | 250 | — | — | — | |
| 354 31 | Beleuchtung, Reinigung, Wasserverbrauch | 2 000 | 2 000 | 1 349 | 377 | |
| 354 32 | Druckkosten für Eintrittskarten und Kataloge | 1 500 | 100 | 90 | — | |
| 354 33 | Werbung | 300 | 300 | 200 | — | |
| 354 34 | Ergänzung der Sammlungen; für Sonderausstellungen sowie Forschungszwecke usw. | 1 200 | 700 | 472 | — | |
| 354 35 | Unterhaltung der Sammlungen | 800 | 400 | 237 | 4 | |
| 354 36 | Zählgelder | 36 | 36 | 36 | — | |
| 6. Sonstige Ausgaben. | | | | | | |
| 354 60 | Vereinsbeiträge | 15 | 15 | — | — | Zu Nr. 354 60: Siehe Anhang. |
| 354 61 | Vermischte Ausgaben | 100 | 100 | 8 | — | |
| — | Weggefallene Nummern | — | 5 000 | — | 225 | |
| Gesamtausgaben: | | 17 151 | 19 256 | 8 415 | 2 539 | |
| Darunter Erstattungen: | | 180 | 180 | 135 | 45 | |
| Reinausgaben: | | 16 971 | 19 076 | 8 280 | 2 494 | |
| Reineinnahmen: | | 4 010 | 4 510 | 824 | 1 559 | |
| Zuschußbedarf: | | 12 961 | 14 566 | 7 456 | 935 | |

3. Kultur- und Gemeinschaftspflege.

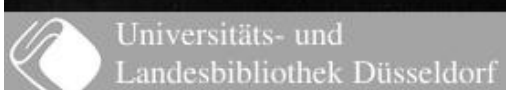
| Nr. der Haushaltsstelle | Namentliche Bezeichnung der Haushaltsstelle | Ansatz 1950 DM | Ansatz 1949 DM | Rechnung 1948 DM | Rechnung 1948 R.M. | Erläuterungen |
|---------------------------------------|-----------------------------------------------------------------------|-------------------|-------------------|---------------------|-----------------------|------------------------------------------------|
| 355 Benrather Schloß. | | | | | | Verfügungsberechtigter Amt 31. |
| <u>Einnahmen.</u> | | | | | | |
| Fortdauernde Einnahmen. | | | | | | |
| 1. Gebühren und Beiträge. | | | | | | |
| 355 10 | Eintrittsgelder | — | — | — | — | |
| 2. Miete, Pacht. | | | | | | |
| 355 20 | Mieten | 12 600 | 12 600 | 10 570 | 4 524 | |
| 355 21 | Von Haushaltstelle 230 31: Erstattung von Wasserkosten | 1 430 | — | — | — | |
| 3. Andere Einnahmen aus dem Betriebe. | | | | | | |
| 355 31 | Druckschriftenverkauf | 10 | 10 | — | — | |
| — | Weggefallene Nummern | — | — | 461 | 150 | |
| Gesamteinnahmen: | | 14 040 | 12 610 | 11 031 | 4 674 | |
| Darunter Erstattungen: | | 1 430 | — | 1 563 | 150 | |
| Reineinnahmen: | | 12 610 | 12 610 | 9 468 | 4 524 | |
| <u>Ausgaben.</u> | | | | | | |
| Fortdauernde Ausgaben. | | | | | | |
| 2. Persönliche Zweckausgaben. | | | | | | |
| 355 23 | Vergütungen der Angestellten | 3 160 | 3 350 | 2 259 | 626 | |
| 355 24 | Versorgungsaufwand für Angestellte und deren Hinterbliebene | 270 | 250 | 162 | 56 | |
| 355 25 | Vergütungen der Hilfskräfte | 240 | 240 | 180 | 60 | Zu Nr. 355 25: An Haushaltstelle 903 31. |
| 355 26 | Löhne der Arbeiter | — | — | 1 170 | — | |
| 355 27 | Versorgungsaufwand für Arbeiter und deren Hinterbliebene | — | — | 113 | — | |
| 3. Sächliche Zweckausgaben. | | | | | | |
| 355 30 | Ausgaben laut Sammelnachweis: | | | | | |
| 355 300 | Nr. 4 Geschäftsbedürfnisse | 360 | 350 | 280 | 135 | |
| 355 301 | Nr. 5 Schadenversicherungsbeiträge | 790 | 790 | 883 | — | |
| 355 302 | Nr. 6 Unterhaltung der Gebäude und des Inventars | 15 300 | 15 300 | 11 196 | 596 | |
| 355 303 | Nr. 7 Heizung | 2 800 | 2 800 | 3 372 | — | |
| 355 306 | Nr. 10 Beschaffung von Inventar | 100 | — | — | — | |
| 355 31 | Beleuchtung, Reinigung, Wasserverbrauch | 5 000 | 5 000 | 2 922 | 428 | |
| 355 33 | Werbung | 100 | 100 | — | — | |
| 355 35 | Zählgelder | 36 | 36 | — | — | |
| 355 36 | Gebäudebewachung | 900 | 900 | — | — | |
| 6. Sonstige Ausgaben. | | | | | | |
| 355 60 | Steuern und Abgaben | 1 380 | 80 | 50 | 12 | |
| 355 62 | Vermischte Ausgaben | 90 | 90 | — | 70 | |
| Gesamtausgaben: | | 30 526 | 29 286 | 22 587 | 1 983 | |
| Darunter Erstattungen: | | 1 430 | — | 1 563 | 150 | |
| Reinausgaben: | | 29 096 | 29 286 | 21 024 | 1 833 | |
| Reineinnahmen: | | 12 610 | 12 610 | 9 468 | 4 524 | |
| Zuschußbedarf: | | 16 486 | 16 676 | 11 556 | + 2 691 | |

3. Kultur- und Gemeinschaftspflege.

| Nr. der Haushaltsstelle | Namentliche Bezeichnung der Haushaltsstelle | Ansatz 1950 DM | Ansatz 1949 DM | Rechnung 1948 DM | Rechnung 1948 R.M. | Erläuterungen |
|------------------------------------|-----------------------------------------------------------------------|-------------------|-------------------|---------------------|-----------------------|----------------------------------|
| 356 Dumont-Lindemann-Archiv | | | | | | Verfügungsberechtigt: Amt 31. |
| <u>Einnahmen.</u> | | | | | | |
| Fortdauernde Einnahmen. | | | | | | |
| 1. Gebühren und Beiträge. | | | | | | |
| 356 10 | Eintrittsgelder | — | — | — | — | |
| 7. Sonstige Einnahmen. | | | | | | |
| 356 70 | Vermischte Einnahmen | 10 | 10 | 58 | 29 | |
| Gesamteinnahmen: | | 10 | 10 | 58 | 29 | |
| Darunter Erstattungen: | | — | — | — | — | |
| Reineinnahmen: | | 10 | 10 | 58 | 29 | |
| <u>Ausgaben.</u> | | | | | | |
| Fortdauernde Ausgaben. | | | | | | |
| 2. Persönliche Zweckausgaben. | | | | | | |
| 356 23 | Vergütungen der Angestellten | 5 650 | 5 680 | 4 642 | — | |
| 356 24 | Versorgungsaufwand für Angestellte und deren Hinterbliebene | 290 | 430 | 334 | — | |
| 3. Sächliche Zweckausgaben. | | | | | | |
| 356 30 | Ausgaben laut Sammelnachweis: | | | | | |
| 356 300 | Nr. 4 Geschäftsbedürfnisse | 1 110 | 900 | 808 | 40 | |
| 356 301 | Nr. 5 Schaden- und Versicherungsbeiträge | 150 | 150 | 112 | — | |
| 356 302 | Nr. 6 Unterhaltung der Gebäude und des Inventars | 200 | 200 | 53 | — | |
| 356 303 | Nr. 7 Heizung | 850 | 850 | 2 825 | — | |
| 356 304 | Nr. 8 Kraftfahrzeuge | 1 525 | 1 900 | — | — | |
| 356 306 | Nr. 10 Beschaffung von Inventar | 100 | — | — | — | |
| 356 31 | An Haushaltsstelle Nr. 351 20 für Reinigung, Beleuchtung usw. | 1 195 | 1 175 | 600 | 200 | |
| 356 32 | Erhaltung und weiterer Ausbau des Archivs | 700 | 700 | 300 | 300 | |
| 356 33 | Unterhaltung der Grabstätte | 350 | 350 | 131 | — | |
| Gesamtausgaben: | | 12 120 | 12 335 | 9 805 | 540 | |
| Darunter Erstattungen: | | — | — | — | — | |
| Reinausgaben: | | 12 120 | 12 335 | 9 805 | 540 | |
| Reineinnahmen: | | 10 | 10 | 58 | 29 | |
| Zuschußbedarf: | | 12 110 | 12 325 | 9 747 | 511 | |

4. Fürsorgewesen und Jugendhilfe.

| Nr. der Haushaltsstelle | Namentliche Bezeichnung der Haushaltsstelle | Ansatz 1950 DM | Ansatz 1949 DM | Rechnung 1948 DM | Rechnung 1948 R.M. | Erläuterungen |
|----------------------------------------------|-----------------------------------------------------------------------------------------------------------|-------------------|-------------------|---------------------|-----------------------|------------------------------------------------------------------------------------------------------------------|
| 410 Offene Fürsorge. | | | | | | Verfügungsberechtigt: Amt 43. |
| <u>Einnahmen.</u> | | | | | | |
| Fortdauernde Einnahmen. | | | | | | |
| 3. Andere Einnahmen aus dem Betriebe. | | | | | | |
| Ersatzleistungen: | | | | | | |
| 410 30 | von Landesfürsorgeverbänden | 50 000 | 40 000 | 27 585 | 34 540 | |
| 410 31 | von Bezirksfürsorgeverbänden | 18 000 | 10 000 | 5 841 | 7 861 | |
| 410 32 | von Versicherungsträgern | 998 000 | 830 000 | 533 883 | 290 078 | |
| 410 33 | von Unterstützten, aus deren Nachlaß oder aus bestellten Sicherheiten | 15 000 | 15 000 | 10 964 | 26 961 | |
| 410 34 | von unterhaltspflichtigen Angehörigen und anderen Verpflichteten | 60 000 | 60 000 | 36 523 | 37 265 | |
| 410 35 | Sonstige Ersatzleistungen | 500 | 500 | 157 | 1 374 | |
| 410 360 | Rückzahlungen der Vorschüsse und Darlehen auf Versorgunggebühren | 10 000 | 5 000 | 456 | — | |
| 410 362 | Ablösungsgelder von Arbeitgebern für Nichtbeschäftigung von Schwerbeschädigten | 4 000 | — | 634 | 1 170 | Zu Nrn. 410 360 bis 410 363: Mehreinnahmen wachsen den Ausgaben bei Nrn. 410 323 bis 410 326 zu. |
| 410 363 | Tilgungsraten und Zinsen für Darlehen aus Ablösungsgeldern | — | — | — | — | |
| 4. Zuweisungen. | | | | | | |
| 410 40 | Zuschuß des Regierungspräsidenten zu den Kosten für Sonderfürsorge | 21 000 | 68 000 | 56 285 | 2 000 | |
| 410 41 | Ersatzleistungen vom Land für Entlassungsgelder und -beihilfen für heimkehrende Kriegsgefangene | 20 000 | 120 000 | 53 270 | 57 000 | Zu Nr. 410 41: Mehreinnahmen wachsen den Ausgaben bei Nr. 410 328 zu. |
| 5. Zinseinnahmen. | | | | | | |
| 410 50 | Zinsen des Stiftungsvermögens | 4 407 | 4 597 | 4 254 | 136 | Zu Nrn. 410 50 u. 410 70: Mehreinnahmen wachsen den Ausgaben bei den Haushaltsstellen 410 321 und 410 322 zu. |
| 7. Sonstige Einnahmen. | | | | | | |
| 410 70 | Spenden zu wohltätigen Zwecken | 2 000 | 1 000 | 2 383 | 3 214 | Zu Nr. 410 50: Darunter von Haushaltsstelle 210 34 545 DM |
| Gesamteinnahmen: | | 1 202 907 | 1 154 097 | 732 235 | 461 599 | |
| Darunter Erstattungen: | | 545 | 545 | 637 | 136 | |
| Reineinnahmen: | | 1 202 362 | 1 153 552 | 731 598 | 461 463 | |
| <u>Ausgaben.</u> | | | | | | |
| Fortdauernde Ausgaben. | | | | | | |
| 3. Sächliche Zweckausgaben. | | | | | | |
| 410 310 | Barunterstützung: | | | | | |
| | a) Laufende Geldunterstützung | 4 320 000 | 5 500 000 | 3 233 373 | 725 867 | Die Nrn. 410 310 und 410 311 sind gegenseitig deckungsfähig. |
| | b) Einmalige Geldunterstützung | 80 000 | 80 000 | 48 924 | 104 673 | |
| | c) Pflegekinder | 108 000 | 112 000 | 71 506 | 22 813 | |
| | d) Wochenfürsorge (Barleistungen) | 10 000 | 10 000 | 4 991 | 533 | |
| | e) Einmalige Miet- und Umzugsbeihilfen | 15 000 | 6 000 | 3 393 | 900 | |
| | f) Laufende Mietbeihilfen | — | — | — | — | |
| Zu übertragen: | | 4 533 000 | 5 708 000 | 3 362 187 | 854 786 | |



4. Fürsorgewesen und Jugendhilfe.

| Nr. der Haushaltsstelle | Namentliche Bezeichnung der Haushaltsstelle | Ansatz 1950 DM | Ansatz 1949 DM | Rechnung 1948 DM | Rechnung 1948 R.M. | Erläuterungen |
|------------------------------|--------------------------------------------------------------------------------------------------------------------------------------------------|-------------------|-------------------|---------------------|-----------------------|----------------------------------------------------------------------------------------------------------------------------------------------------------------|
| | Übertrag: | 4 533 000 | 5 708 000 | 3 362 187 | 854 786 | |
| 410 311 | Winterbrand | 150 000 | 180 000 | — | — | |
| 410 312 | Bekleidung, Möbel, Hausgerät | 200 000 | 300 000 | 48 483 | 1 551 | |
| 410 314 | Tuberkulosenfürsorge | 1 020 000 | 860 000 | 591 516 | 139 490 | |
| 410 315 | Krankenpflege: | | | | | Die Nrn. 410 315 a—c sind gegenseitig deckungsfähig. |
| | a) Ärztliche Behandlung | 80 000 | 80 000 | 38 826 | 11 553 | |
| | b) Zahnbehandlung, Zahnersatz | 35 000 | 24 000 | 10 870 | 2 279 | |
| | c) Arzneien, Heil- und Hilfsmittel | 100 000 | 100 000 | 53 292 | 12 407 | |
| 410 316 | Beerdigungen | 40 000 | 40 000 | 24 967 | 2 520 | |
| 410 317 | Sonstige Unterstützungen (Hauspflege, Fahrkosten, Lebensmittel usw.) | 24 000 | 24 000 | 13 998 | 1 296 | |
| 410 318 | An Haushaltsstelle 015 32: Beitrag zur Eigenunfallversicherung | 5 500 | 5 500 | 4 060 | 1 375 | |
| 410 319 | Krankenversicherungs- und Unfallversicherungsbeiträge für unständig Beschäftigte | 9 000 | 6 500 | 3 277 | 1 127 | |
| ○ 410 320 | Ersatzleistungen an Bezirksfürsorgeverbände | 40 000 | 18 000 | 12 003 | 12 360 | |
| 410 321 | Verwendung der Stiftungserträge | 4 407 | 4 597 | 4 254 | 136 | Zu Nrn. 410 321 u. 410 322: Siehe Nrn. 410 50 und 410 70 der Einnahmen. Im einzelnen siehe die Zusammenstellung in Vermögensnachweis der Stiftungen Bd. II. |
| 410 322 | Spenden zu wohltätigen Zwecken | 2 000 | 1 000 | 2 383 | 3 088 | |
| 410 323 | Besondere Ausgaben der Fürsorgestelle für Kriegsbeschädigte und Kriegerhinterbliebene: Vorschüsse und Darlehen auf Versorgungsgebühren | 10 000 | 5 000 | 3 405 | — | Zu Nrn. 410 323 u. 410 325: Siehe Nrn. 410 360 und 410 363 der Einnahmen. |
| 410 324 | Zinsen an die Allgemeine Finanzverwaltung. | — | — | — | — | |
| 410 325 | Ablösungsgelder von Arbeitgebern für Nichtbeschäftigung von Schwerbeschädigten: | | | | | |
| ○ | a) Anteil des Landesfürsorgeverbandes (Hauptfürsorgestelle). | 2 000 | — | 413 | — | |
| | b) Anteil des Amtes für Kriegsofopferfürsorge zur Verwendung im Interesse der beruflichen Versorgung der Schwerbeschädigten | 2 000 | — | 206 | — | |
| 410 326 | Zehrgelder, Verpflegung und Fahrgelder für Kriegsgefangene und Rückkehrer | 1 000 | 1 000 | 773 | 42 | |
| 410 327 | Sonderfürsorge | 54 000 | 271 000 | 249 942 | 42 767 | |
| 410 328 | Entlassungsgelder und -beihilfen an heimkehrende Kriegsgefangene usw. | 20 000 | 120 000 | 53 270 | 112 530 | Zu Nr. 410 328: Siehe Nr. 410 41 der Einnahmen. |
| 6. Sonstige Ausgaben. | | | | | | |
| 410 60 | Steuern und Abgaben | 75 | 75 | 56 | 14 | |
| | Gesamtausgaben: | 6 331 982 | 7 748 672 | 4 478 181 | 1 199 321 | |
| | Darunter Erstattungen: | 545 | 545 | 637 | 136 | |
| | Reinausgaben: | 6 331 437 | 7 748 127 | 4 477 544 | 1 199 185 | |
| | Reineinnahmen: | 1 202 362 | 1 153 552 | 731 598 | 461 463 | |
| | Zuschußbedarf: | 5 129 075 | 6 594 575 | 3 745 946 | 737 722 | |

4. Fürsorgewesen und Jugendhilfe.

| Nr. der Haushaltsstelle | Namentliche Bezeichnung der Haushaltsstelle | Ansatz 1950 DM | Ansatz 1949 DM | Rechnung 1948 DM | Rechnung 1948 RM | Erläuterungen |
|------------------------------------------|------------------------------------------------------------------------------------------|-------------------|-------------------|---------------------|---------------------|-------------------------------------------------------------------------------------------------------------------------------------------------------------------------------------------|
| 420 Geschlossene Fürsorge. | | | | | | Verfügungsberechtigt: Amt 43. |
| <u>Einnahmen.</u> | | | | | | |
| Fortdauernde Einnahmen. | | | | | | |
| 3. Andere Einnahmen aus dem Betriebe. | | | | | | |
| Ersatzleistungen: | | | | | | |
| 420 30 | von Landesfürsorgeverbänden | 160 000 | 40 000 | 14 282 | 28 081 | |
| 420 31 | von Bezirksfürsorgeverbänden | 90 000 | 30 000 | 32 635 | 29 588 | |
| 420 32 | von Versicherungsträgern | 644 000 | 560 000 | 289 419 | 137 493 | |
| 420 33 | von Unterstützten, aus deren Nachlaß oder aus bestellten Sicherheiten | 28 000 | 24 000 | 20 840 | 22 045 | |
| 420 34 | von unterhaltspflichtigen Angehörigen und anderen Verpflichteten | 124 000 | 120 000 | 73 740 | 60 810 | |
| 420 35 | vom Ausland | 2 000 | 2 000 | 1 311 | — | |
| 420 36 | Sonstige Ersatzleistungen | — | — | — | — | |
| Gesamteinnahmen: | | 1 048 000 | 776 000 | 432 227 | 278 017 | |
| Darunter Erstattungen: | | — | — | — | — | |
| Reineinnahmen: | | 1 048 000 | 776 000 | 432 227 | 278 017 | |
| <u>Ausgaben.</u> | | | | | | |
| Fortdauernde Ausgaben. | | | | | | |
| 3. Sächliche Zweckausgaben. | | | | | | |
| 420 31 | Säuglings-, Kinder- und Lehrlingsheime . . . | 780 000 | 720 000 | 459 983 | 87 127 | |
| 420 32 | Alters- und Pflegeheime, Arbeitshäuser und Anstalten für Gefährdete | 1 500 000 | 1 235 000 | 761 477 | 165 730 | |
| 420 33 | Heilstätten und Erholungskuren | 260 000 | 240 000 | 161 179 | 37 382 | Zu Nr. 420 32: Darunter an Haushaltsstelle 450 10 767 000 DM |
| 420 34 | Anstalten für Krüppel, Blinde, Taubstumme, Epileptiker, Geisteskranke u. Geistesschwache | 920 000 | 790 000 | 444 983 | 154 080 | |
| 420 35 | Krankenhäuser | 665 000 | 520 000 | 309 909 | 67 595 | Zu Nr. 420 35: Darunter an Haushaltsstellen 520 10 300 000 DM 524 10 6 000 DM |
| 420 36 | Entbindungsanstalten, Mütterheime usw. . . . | 15 000 | 12 000 | 5 840 | 615 | |
| 420 37 | Obdachlosenheime | 36 000 | 36 000 | — | — | |
| 420 38 | Ersatzleistungen an Bezirksfürsorgeverbände . | 52 000 | 38 000 | 14 995 | 5 917 | |
| Summe der fortdauernden Ausgaben: | | 4 228 000 | 3 591 000 | 2 158 366 | 518 446 | Zu Nr. 420 36: Darunter an Haushaltsstelle 520 10 7 500 DM Die Nrn. 420 32 und 420 37 sind gegenseitig deckungsfähig. Die Nrn. 420 35 und 420 36 sind gegenseitig deckungsfähig. |
| Einmalige Ausgaben. | | | | | | |
| 420 80 | Zuschuß zum Ausbau von Alters- u. Pflegeheimen | — | 40 000 | 8 000 | — | |
| Summe der einmaligen Ausgaben: | | — | 40 000 | 8 000 | — | |
| Gesamtausgaben: | | 4 228 000 | 3 631 000 | 2 166 366 | 518 446 | |
| Darunter Erstattungen: | | — | — | — | — | |
| Reinausgaben: | | 4 228 000 | 3 631 000 | 2 166 366 | 518 446 | |
| Reineinnahmen: | | 1 048 000 | 776 000 | 432 227 | 278 017 | |
| Zuschußbedarf: | | 3 180 000 | 2 855 000 | 1 734 139 | 240 429 | |

4. Fürsorgewesen und Jugendhilfe.

| Nr. der Haushaltsstelle | Namentliche Bezeichnung der Haushaltsstelle | Ansatz 1950 DM | Ansatz 1949 DM | Rechnung 1948 DM | Rechnung 1948 <i>R.M.</i> | Erläuterungen |
|---------------------------------------------------|-------------------------------------------------------------------------------------------------------------------------|----------------------|----------------------|------------------------|---------------------------------|---------------------------------|
| 430 Förderung der Freien Wohlfahrtspflege. | | | | | | Verfügungsberechtig: Amt 43. |
| <u>Einnahmen.</u> | | | | | | |
| Keine Einnahmen. | | | | | | |
| <u>Ausgaben.</u> | | | | | | |
| Fortdauernde Ausgaben. | | | | | | |
| 3. Sächliche Zweckausgaben. | | | | | | |
| 430 31 | Beihilfen an Wohlfahrtsvereine, die nicht ausschließlich der Jugendwohlfahrt oder dem Gesundheitswesen dienen | 75 000 | 75 000 | 53 472 | 320 000 | |
| 430 32 | Zuschuß zur Einrichtung von Nähstuben . . . | — | 2 700 | — | — | |
| 6. Sonstige Ausgaben. | | | | | | |
| 430 60 | Beiträge an gemeinnützige Vereine | 780 | 845 | 696 | — | |
| — | Weggefallene Nummern | — | — | — | — | Zu Nr. 430 60: Siehe Anhang. |
| Gesamtausgaben: | | 75 780 | 78 545 | 54 168 | 320 000 | |
| (Reinausgaben und Zuschußbedarf) | | | | | | |

Nr. de
Haus
halts
stelle

440

440 0
440 0
440 0
440 0
440 0
440 0
440 0
440 0
440 1
440 1
440 1
440 1

4. Fürsorgewesen und Jugendhilfe.

| Nr. der Haus- halts- stelle | Namentliche Bezeichnung der Haushaltsstelle | Ansatz 1950 DM | Ansatz 1949 DM | Rechnung 1948 DM | Rechnung 1948 R.M. | Erläuterungen |
|--------------------------------------|--------------------------------------------------------------------------------------------------------------------|----------------------|----------------------|------------------------|--------------------------|----------------------------------|
| 440 | Allgemeine Verwaltung – Kriegsfolgekosten des Fürsorgewesens. | | | | | Verfügungsberechtigt: Amt 43. |
| | <u>Einnahmen.</u> | | | | | |
| | Keine Einnahmen. | | | | | |
| | <u>Ausgaben.</u> | | | | | |
| | Fortdauernde Ausgaben. | | | | | |
| | 0. Persönliche Verwaltungsausgaben. | | | | | |
| 440 00 | Dienstbezüge der planmäßigen Beamten | 175 500 | 335 330 | 145 600 | 61 373 | |
| 440 01 | Dienstbezüge der außerplanmäßigen Beamten, der Beamtenanwärter und der ehrenamtlich tätigen Beamten. | 11 360 | 24 130 | 9 570 | 3 235 | |
| 440 02 | Versorgungsaufwand für Beamte und deren Hin- terbliebene | 84 080 | 158 260 | 83 462 | 33 741 | |
| 440 03 | Vergütungen der Angestellten | 229 360 | 363 280 | 330 120 | 101 458 | |
| 440 04 | Versorgungsaufwand für Angestellte und deren Hinterbliebene | 20 240 | 27 540 | 23 734 | 9 033 | |
| 440 06 | Löhne der Arbeiter | 3 480 | 5 510 | 7 310 | 1 967 | |
| 440 07 | Versorgungsaufwand für Arbeiter und deren Hinterbliebene | 340 | 690 | 708 | 294 | |
| | 1. Sächliche Verwaltungsausgaben. | | | | | |
| 440 10 | Ausgaben laut Sammelnachweis: | | | | | |
| 440 100 | Nr. 4 Geschäftsbedürfnisse | 21 480 | 25 110 | 20 010 | 4 518 | |
| 440 105 | Nr. 9 Beschaffung von Büromaschinen und Fernsprecheinrichtungen | 1 860 | 1 300 | 628 | — | |
| 440 11 | Kosten des Flüchtlingsausschusses. | 2 500 | 2 500 | 527 | 46 | |
| | Gesamtausgaben: | 550 200 | 943 650 | 621 669 | 215 665 | |
| | (Reinausgaben und Zuschußbedarf) | | | | | |

4. Fürsorgewesen und Jugendhilfe.

| Nr. der Haushaltsstelle | Namentliche Bezeichnung der Haushaltsstelle | Ansatz 1950 DM | Ansatz 1949 DM | Rechnung 1948 DM | Rechnung 1948 R.M. | Erläuterungen |
|--------------------------------------------------------------------------|-----------------------------------------------------------------------------------|-------------------|-------------------|---------------------|-----------------------|----------------------------------------------------------------------------------------------------------------|
| 441 Fürsorgeleistungen an Stelle des früheren Familienunterhalts. | | | | | | Verfügungsberechtigtes Amt 43. |
| <u>Einnahmen.</u> | | | | | | |
| Fortdauernde Einnahmen. | | | | | | |
| 3. Andere Einnahmen aus dem Betriebe. | | | | | | |
| 441 30 | Ersatzleistungen von Unterstützten oder Angehörigen | 2 000 | 12 000 | 5 375 | 7 601 | Die Unterabschnitte 441 30 u. 441 31 sind gegenüber den Ausgaben bei Nr. 441 32 deckungsfähig. |
| 441 31 | Ersatzleistungen von Trägern der Reichsversicherung | 12 000 | 12 000 | 15 252 | 15 343 | |
| 4. Zuweisungen. | | | | | | |
| 441 40 | Ersatzleistungen des Landes für Fürsorgeaufwendungen (85 %) | 261 035 | 891 735 | 1 253 855 | 563 712 | |
| Gesamteinnahmen: | | 275 035 | 915 735 | 1 274 482 | 586 656 | |
| Darunter Erstattungen: | | — | — | — | — | |
| Reineinnahmen: | | 275 035 | 915 735 | 1 274 482 | 586 656 | |
| <u>Ausgaben.</u> | | | | | | |
| Fortdauernde Ausgaben. | | | | | | |
| 3. Sächliche Zweckausgaben. | | | | | | |
| 441 31 | Barunterstützung: | | | | | Die Nrn. 441 31 u. 441 32 sind gegenüber den Ausgaben bei Nr. 441 33 deckungsfähig. |
| | a) Laufende Geldunterstützung | 220 000 | 805 000 | 1 240 879 | 615 958 | |
| | b) Einmalige Geldunterstützung | 5 000 | 20 000 | 12 768 | 4 179 | |
| | c) Sachleistungen | 20 000 | 60 000 | 98 957 | 713 | |
| | d) Ärztliche Behandlung | 6 000 | 24 000 | 20 288 | 10 000 | |
| | e) Zahnärztliche Behandlung, Zahnersatz | 3 000 | 4 000 | 5 995 | 2 232 | |
| | f) Arzneien und Heilmittel | 4 000 | 15 000 | 14 674 | 277 | |
| | g) Wochenfürsorge | 100 | 100 | 116 | 35 | |
| | h) Sonstiges | 1 000 | 1 000 | 498 | 70 | |
| 441 32 | Geschlossene Fürsorge | 48 000 | 120 000 | 80 948 | 29 726 | |
| 441 33 | Anteil des Landes an den Ersatzleistungen von Unterstützten usw. (85 %) | 11 900 | 20 400 | 17 533 | 19 503 | Zu Nr. 441 32: Darunter an Haushaltsstelle 440 10 1 000 Zu Nr. 441 33: Zahlbar an Nr. 441 31 der Einnahmen. |
| Gesamtausgaben: | | 319 000 | 1 069 500 | 1 492 656 | 682 693 | |
| Darunter Erstattungen: | | — | — | — | — | |
| Reinausgaben: | | 319 000 | 1 069 500 | 1 492 656 | 682 693 | |
| Reineinnahmen: | | 275 035 | 915 735 | 1 274 482 | 586 656 | |
| Zuschußbedarf: | | 43 965 | 153 765 | 218 174 | 96 037 | |

4. Fürsorgewesen und Jugendhilfe.

| Nr. der Haushaltsstelle | Namentliche Bezeichnung der Haushaltsstelle | Ansatz 1950 DM | Ansatz 1949 DM | Rechnung 1948 DM | Rechnung 1948 R.M. | Erläuterungen |
|-----------------------------------------------------------------------------------|-----------------------------------------------------------------------------------|-------------------|-------------------|---------------------|-----------------------|---------------------------------------------------------------------------------------------------|
| 442 Fürsorgeleistungen an Stelle des früheren Räumungs-Familienunterhalts. | | | | | | Verfügungsberechtigt: Amt 43. |
| <u>Einnahmen.</u> | | | | | | |
| Fortdauernde Einnahmen. | | | | | | |
| 3. Andere Einnahmen aus dem Betriebe. | | | | | | |
| 442 30 | Ersatzleistungen von Unterstützten | 1 000 | 2 000 | 1 092 | 1 359 | Zu Nrn. 442 30 u. 442 31: Mehreinnahmen wachsen mit 85% den Ausgaben bei Nr. 442 33 zu. |
| 442 31 | Ersatzleistungen von Trägern der Reichsversicherung | 24 000 | 24 000 | 25 502 | 4 464 | |
| 4. Zuweisungen. | | | | | | |
| 442 40 | Ersatzleistungen des Landes für Fürsorgeaufwendungen (85 %) | 131 750 | 192 950 | 106 503 | 23 930 | |
| Gesamteinnahmen: | | 156 750 | 218 950 | 133 097 | 29 753 | |
| Darunter Erstattungen: | | — | — | — | — | |
| Reineinnahmen: | | 156 750 | 218 950 | 133 097 | 29 753 | |
| <u>Ausgaben.</u> | | | | | | |
| Fortdauernde Ausgaben. | | | | | | |
| 3. Sächliche Zweckausgaben. | | | | | | |
| 442 31 | Barunterstützung: | | | | | Die Nrn. 442 31 und 442 32 sind gegenseitig deckungsfähig. |
| | a) Laufende Geldunterstützung | 40 000 | 40 000 | 26 956 | 8 742 | |
| | b) Einmalige Geldunterstützung | 2 000 | 2 000 | 442 | — | |
| | c) Sachleistungen | 2 000 | 2 000 | 1 898 | 437 | |
| | d) Ärztliche Behandlung | 800 | 800 | 355 | 184 | |
| | e) Zahnärztliche Behandlung, Zahnersatz | 400 | 400 | 107 | — | |
| | f) Arzneien und Heilmittel | 600 | 600 | 482 | — | |
| | g) Wochenfürsorge | 200 | 200 | — | — | |
| | h) Sonstiges | 1 000 | 1 000 | 87 | — | |
| 442 32 | Geschlossene Fürsorge | 108 000 | 180 000 | 94 970 | 18 790 | Zu Nr. 442 32: Darunter an Haushaltsstelle 450 10 3 000 DM |
| 442 33 | Anteil des Landes an den Ersatzleistungen von Unterstützten usw. (85 %) | 21 250 | 22 100 | 22 605 | 4 950 | |
| Gesamtausgaben: | | 176 250 | 249 100 | 147 902 | 33 103 | |
| Darunter Erstattungen: | | — | — | — | — | |
| Reinausgaben: | | 176 250 | 249 100 | 147 902 | 33 103 | |
| Reineinnahmen: | | 156 750 | 218 950 | 133 097 | 29 753 | |
| Zuschußbedarf: | | 19 500 | 30 150 | 14 805 | 3 350 | |

4. Fürsorgewesen und Jugendhilfe.

| Nr. der Haushaltsstelle | Namentliche Bezeichnung der Haushaltsstelle | Ansatz 1950 DM | Ansatz 1949 DM | Rechnung 1948 DM | Rechnung 1948 RM | Erläuterungen | Nr. der Haushaltsstelle |
|--------------------------------------------------------------------------------------|-----------------------------------------------------------------------------------|-------------------|-------------------|---------------------|---------------------|----------------------------------------------------------|--------------------------------------|
| 443 Fürsorgeleistungen an die Angehörigen früherer Kriegsbesoldungsempfänger. | | | | | | Verfügungsberechtigtes Amt 43. | 444 |
| <u>Einnahmen.</u> | | | | | | Die Unterabschnitte bis 444 sind gegenüberdeckungsfähig. | |
| Fortdauernde Einnahmen. | | | | | | | |
| 3. Andere Einnahmen aus dem Betriebe. | | | | | | | |
| 443 30 | Ersatzleistungen von Unterstützten oder Angehörigen | 200 | 600 | 217 | 322 | | 444 30 444 31 444 32 444 33 |
| 443 31 | Ersatzleistungen von Trägern der Reichsversicherung | 3 000 | 1 000 | 5 630 | 642 | Zu Nrn. 443 30 u. 443 31 sind gegenüberdeckungsfähig. | 444 33 |
| 4. Zuweisungen. | | | | | | | |
| 443 40 | Ersatzleistungen des Landes für Fürsorgeaufwendungen (85 %) | 73 270 | 267 495 | 270 364 | 121 943 | | 444 40 |
| Gesamteinnahmen: | | 76 470 | 269 095 | 276 211 | 122 907 | | |
| Darunter Erstattungen: | | — | — | — | — | | |
| Reineinnahmen: | | 76 470 | 269 095 | 276 211 | 122 907 | | |
| <u>Ausgaben.</u> | | | | | | | |
| Fortdauernde Ausgaben. | | | | | | | |
| 3. Sächliche Zweckausgaben. | | | | | | | |
| 443 31 | Barunterstützung: | | | | | | |
| | a) Laufende Geldunterstützung | 70 000 | 276 000 | 301 435 | 138 469 | | |
| | b) Einmalige Geldunterstützung | 1 000 | 2 000 | 1 034 | — | | |
| | c) Sachleistungen | 4 000 | 4 000 | 2 765 | 43 | | |
| | d) Ärztliche Behandlung | 2 000 | 4 000 | 1 444 | — | | 444 32 |
| | e) Zahnärztliche Behandlung, Zahnersatz | 1 000 | 1 000 | 603 | 423 | | 444 33 |
| | f) Arzneien und Heilmittel | 1 500 | 3 000 | 2 637 | 18 | | 444 34 |
| | g) Wochenfürsorge | 200 | 200 | 30 | — | | 444 35 |
| | h) Sonstiges | 500 | 500 | — | — | | 444 36 |
| 443 32 | Geschlossene Fürsorge | 6 000 | 24 000 | 8 127 | 4 509 | | |
| 443 33 | Anteil des Landes an den Ersatzleistungen von Unterstützten usw. (85 %) | 2 720 | 1 360 | 4 970 | 820 | Zu Nrn. 443 31 u. 443 32 sind gegenüberdeckungsfähig. | 444 36 |
| Gesamtausgaben: | | 88 920 | 316 060 | 323 045 | 144 282 | | |
| Darunter Erstattungen: | | — | — | — | — | | |
| Reinausgaben: | | 88 920 | 316 060 | 323 045 | 144 282 | | |
| Reineinnahmen: | | 76 470 | 269 095 | 276 211 | 122 907 | | |
| Zuschußbedarf: | | 12 450 | 46 965 | 46 834 | 21 375 | | |

4. Fürsorgewesen und Jugendhilfe.

| Nr. der Haushaltsstelle | Namentliche Bezeichnung der Haushaltsstelle | Ansatz 1950 DM | Ansatz 1949 DM | Rechnung 1948 DM | Rechnung 1948 RM | Erläuterungen |
|-------------------------|--------------------------------------------------------------------------------------------------------|-------------------|-------------------|---------------------|---------------------|------------------------------------------------------------------------------------------------|
| 444 | Unterstützung an die Empfänger von früheren Versorgungsrenten. | | | | | Verfügungsberechtigt: Amt 43. |
| | <u>Einnahmen.</u> | | | | | |
| | Fortdauernde Einnahmen. | | | | | |
| | 3. Andere Einnahmen aus dem Betriebe. | | | | | |
| | Ersatzleistungen: | | | | | |
| 444 30 | von Landesfürsorgeverbänden | 30 000 | 60 000 | 32 859 | 33 446 | Zu Nrn. 444 30—444 32: Mehreinnahmen wachsen mit 85% den Ausgaben bei Nr. 444 30 zu. |
| 444 31 | von Unterstützten oder Angehörigen | 20 000 | 10 000 | 12 510 | 9 808 | |
| 444 32 | von Trägern der Reichsversicherung | 240 000 | 240 000 | 354 270 | 159 464 | |
| 444 33 | von der Hauptfürsorgestelle für Kriegsbeschädigte: Anteil an den Kosten der Berufsausbildung | 3 330 | 3 330 | — | — | |
| | 4. Zuweisungen. | | | | | |
| 444 40 | Ersatzleistungen des Landes für Fürsorgeaufwendungen (85 %) | 1 844 075 | 2 620 975 | 1 553 096 | 448 557 | |
| | Gesamteinnahmen: | 2 137 405 | 2 934 305 | 1 952 735 | 651 275 | |
| | Darunter Erstattungen: | — | — | — | — | |
| | Reineinnahmen: | 2 137 405 | 2 934 305 | 1 952 735 | 651 275 | |
| | <u>Ausgaben.</u> | | | | | |
| | Fortdauernde Ausgaben. | | | | | |
| | 3. Sächliche Zweckausgaben. | | | | | |
| | Barunterstützung: | | | | | |
| 444 31 | a) Laufende Geldunterstützung | 1 720 000 | 2 620 000 | 1 511 992 | 490 953 | Die Nrn. 444 31 und 444 35 sind gegenseitig deckungsfähig. |
| | b) Einmalige Geldunterstützung | 15 000 | 15 000 | 11 386 | 5 745 | |
| | c) Sachleistungen | 100 000 | 140 000 | 118 273 | 536 | |
| | d) Ärztliche Behandlung | 2 000 | 12 000 | 10 785 | 153 | |
| | e) Zahnärztliche Behandlung, Zahnersatz | 10 000 | 5 000 | 3 693 | 1 095 | |
| | f) Arzneien und Heilmittel | 10 000 | 18 000 | 17 997 | 470 | |
| | g) Wochenfürsorge | 2 000 | 1 000 | 686 | 35 | |
| | h) Sonstiges | 2 000 | 1 000 | 508 | 106 | |
| 444 32 | Straßenbahnvergünstigung für Schwerbeschädigte | 25 000 | 25 000 | 11 962 | 5 045 | |
| 444 33 | Berufsfürsorge für Kriegsversehrte und Kriegshinterbliebene | 5 000 | 5 000 | — | — | |
| 444 34 | Unterhaltungs- und Betriebskosten der Gymnastik-Schule für Schwerbeschädigte | 2 500 | 1 500 | 479 | 575 | |
| 444 35 | Geschlossene Fürsorge | 276 000 | 240 000 | 139 411 | 23 002 | Zu Nr. 444 35: Darunter an H.-St. 450 10 24 000 DM |
| 444 36 | Anteil des Landes an den Ersatzleistungen von Unterstützten usw. (85 %) | 249 330 | 266 330 | 339 693 | 172 310 | |
| | Gesamtausgaben: | 2 418 830 | 3 349 830 | 2 166 865 | 700 025 | Zu Nr. 444 36: Zahlbar an Nr. 444 40 der Einnahmen. |
| | Darunter Erstattungen: | — | — | — | — | |
| | Reinausgaben: | 2 418 830 | 3 349 830 | 2 166 865 | 700 025 | |
| | Reineinnahmen: | 2 137 405 | 2 934 305 | 1 952 735 | 651 275 | |
| | Zuschußbedarf: | 281 425 | 415 525 | 214 130 | 48 750 | |

4. Fürsorgewesen und Jugendhilfe.

| Nr. der Haushaltsstelle | Namentliche Bezeichnung der Haushaltsstelle | Ansatz 1950 DM | Ansatz 1949 DM | Rechnung 1948 DM | Rechnung 1948 R.M. | Erläuterungen |
|---------------------------------------------------|-----------------------------------------------------------------------------------|----------------------|----------------------|------------------------|--------------------------|-----------------------------------------------------------------------------------------------------------|
| 4450 Fürsorge für eigentliche Flüchtlinge. | | | | | | Verfügungsberechtig. Amt 43. |
| <u>Einnahmen.</u> | | | | | | |
| Fortdauernde Einnahmen. | | | | | | |
| 3. Andere Einnahmen aus dem Betriebe. | | | | | | |
| 4450 30 | Ersatzleistungen von Unterstützten oder Angehörigen | 2 400 | 2 400 | 2 712 | 3 993 | Zu Nrn. 4450 30 4450 31: Mehreinnahmen an Einnahmen mit 85% der Ausgaben bei Nr. 40 zu. |
| 4450 31 | Ersatzleistungen von Trägern der Reichsversicherung | 12 000 | 12 000 | 19 143 | 2 897 | |
| 4. Zuweisungen. | | | | | | |
| ○ 4450 40 | Ersatzleistungen des Landes für Fürsorgeaufwendungen (85 %) | 356 575 | 612 850 | 350 474 | 80 454 | |
| Gesamteinnahmen: | | 370 975 | 627 250 | 372 329 | 87 344 | |
| Darunter Erstattungen: | | — | — | — | — | |
| Reineinnahmen: | | 370 975 | 627 250 | 372 329 | 87 344 | |
| <u>Ausgaben.</u> | | | | | | |
| Fortdauernde Ausgaben. | | | | | | |
| 3. Sächliche Zweckausgaben. | | | | | | |
| 4450 31 | Barunterstützung: | | | | | Die Nrn. 4450 31 4450 32 sind gegen deckungsfähig. |
| | a) Laufende Geldunterstützung | 152 000 | 376 000 | 209 413 | 53 718 | |
| | b) Einmalige Geldunterstützung | 5 000 | 10 000 | 6 260 | 3 847 | |
| | c) Sachleistungen | 40 000 | 95 000 | 68 663 | 7 166 | |
| | d) Ärztliche Behandlung | 2 000 | 4 000 | 1 978 | 453 | |
| | e) Zahnärztliche Behandlung, Zahnersatz | 2 000 | 1 000 | 756 | 431 | |
| | f) Arzneien und Heilmittel | 2 000 | 3 000 | 3 778 | 67 | |
| | g) Wochenfürsorge | 200 | 200 | 207 | — | |
| | h) Sonstiges | 5 000 | 20 000 | 6 381 | 3 953 | |
| 4450 32 | Geschlossene Fürsorge | 210 000 | 210 000 | 113 386 | 22 517 | Zu Nr. 4450 32: Darunter an Haus- stelle 450 10 40 00 |
| 4450 33 | Miete, Beleuchtung, Reinigung usw. | 1 300 | 1 800 | 1 500 | 2 500 | |
| ○ 4450 34 | Anteil des Landes an den Ersatzleistungen von Unterstützten usw. (85 %) | 12 240 | 12 240 | 18 577 | 5 856 | Zu Nr. 4450 33: An Haushaltsstelle 280 21 Zu Nr. 4450 34: Zahlbar an Nr. 40 der Einnahmen. |
| Gesamtausgaben: | | 431 740 | 733 240 | 430 899 | 100 508 | |
| Darunter Erstattungen: | | — | — | — | — | |
| Reinausgaben: | | 431 740 | 733 240 | 430 899 | 100 508 | |
| Reineinnahmen: | | 370 975 | 627 250 | 372 329 | 87 344 | |
| Zuschußbedarf: | | 60 765 | 105 990 | 58 570 | 13 164 | |

4. Fürsorgewesen und Jugendhilfe.

| Nr. der Haushaltsstelle | Namentliche Bezeichnung der Haushaltsstelle | Ansatz 1950 DM | Ansatz 1949 DM | Rechnung 1948 DM | Rechnung 1948 R.M. | Erläuterungen |
|-----------------------------------------------------------------------------------------------|----------------------------------------------------------------------------------|-------------------|-------------------|---------------------|-----------------------|----------------------------------------------------------------------------------------------------------------------------|
| 4451 Fürsorge für Zugewanderte, die den eigentlichen Flüchtlingen gleichgestellt sind. | | | | | | |
| <u>Einnahmen.</u> | | | | | | |
| Fortdauernde Einnahmen. | | | | | | |
| 3. Andere Einnahmen aus dem Betriebe. | | | | | | |
| 4451 30 | Ersatzleistungen von Unterstützten oder Angehörigen | 600 | 600 | 928 | 118 | Verfügungsberechtigt: Amt 43. Die Unterabschnitte 4451 und 4452 sind gegenseitig deckungsfähig. |
| 4451 31 | Ersatzleistungen von Trägern der Reichsversicherung | 1 200 | 1 200 | 1 025 | 241 | |
| 4. Zuweisungen. | | | | | | |
| 4451 40 | Ersatzleistungen des Landes für Fürsorgeaufwendungen (85%) | 55 590 | 62 390 | 33 126 | 8 837 | Zu Nrn. 4451 30 und 4451 31: Mehreinnahmen wachsen mit 85% den Ausgaben bei Nr. 4451 34 zu. |
| Gesamteinnahmen: | | 57 390 | 64 190 | 35 079 | 9 196 | |
| Darunter Erstattungen: | | — | — | — | — | |
| Reineinnahmen: | | 57 390 | 64 190 | 35 079 | 9 196 | |
| <u>Ausgaben.</u> | | | | | | |
| Fortdauernde Ausgaben. | | | | | | |
| 3. Sächliche Zweckausgaben. | | | | | | |
| 4451 31 | Barunterstützung: | | | | | Die Nrn. 4451 31 und 4451 32 sind gegenseitig deckungsfähig. |
| | a) Laufende Geldunterstützung | 28 000 | 33 000 | 19 206 | 4 916 | |
| | b) Einmalige Geldunterstützung | 2 000 | 2 000 | 1 352 | 1 434 | |
| | c) Sachleistungen | 5 000 | 5 000 | 570 | 54 | |
| | d) Ärztliche Behandlung | 400 | 400 | 30 | — | |
| | e) Zahnärztliche Behandlung, Zahnersatz | 300 | 300 | — | — | |
| | f) Arzneien und Heilmittel | 400 | 400 | 96 | — | |
| | g) Wochenfürsorge | 100 | 100 | 40 | — | |
| | h) Sonstiges | 5 000 | 2 000 | 22 | — | |
| 4451 32 | Geschlossene Fürsorge | 24 000 | 30 000 | 17 281 | 3 368 | Zu Nr. 4451 32: Darunter an Haushaltsstelle 450 10 . . . 1 000 DM |
| 4451 33 | Miete, Beleuchtung, Reinigung usw. | 200 | 200 | 375 | 625 | |
| 4451 34 | Anteil des Landes an den Ersatzleistungen von Unterstützten usw. (85%) | 1 530 | 1 530 | 1 660 | 305 | |
| Gesamtausgaben: | | 66 930 | 74 930 | 40 632 | 10 702 | Zu Nr. 4451 33: An Haushaltsstelle 230 21. Zu Nr. 4451 34: Zahlbar an Nr. 4451 40 der Einnahmen. |
| Darunter Erstattungen: | | — | — | — | — | |
| Reinausgaben: | | 66 930 | 74 930 | 40 632 | 10 702 | |
| Reineinnahmen: | | 57 390 | 64 190 | 35 079 | 9 196 | |
| Zuschußbedarf: | | 9 540 | 10 740 | 5 553 | 1 506 | |

4. Fürsorgewesen und Jugendhilfe.

| Nr. der Haushaltsstelle | Namentliche Bezeichnung der Haushaltsstelle | Ansatz 1950 DM | Ansatz 1949 DM | Rechnung 1948 DM | Rechnung 1948 R.M. | Erläuterungen |
|-------------------------|-----------------------------------------------------------------------------------|----------------------|----------------------|------------------------|--------------------------|------------------------------------------------------------------------------------------|
| 4452 | Fürsorge für illegale Grenzgänger ohne Asylrecht | | | | | Verfügungsberechtig: Amt 43. |
| | <u>Einnahmen.</u> | | | | | Die Unterabschnitte 4451 u. 4452 sind gegenseitig deckungsfähig |
| | Fortdauernde Einnahmen. | | | | | |
| | 3. Andere Einnahmen aus dem Betriebe. | | | | | |
| 4452 30 | Ersatzleistungen von Unterstützten oder Angehörigen | 200 | — | — | — | Zu Nr. 4452 30 u. 4452 31 Mehreinnahmen wachsen mit 85 % den Ausgaben bei Nr. 4452 31 |
| 4452 31 | Ersatzleistungen von Trägern der Reichsversicherung | 200 | — | — | — | |
| | 4. Zuweisungen. | | | | | |
| ○ 4452 40 | Ersatzleistungen des Landes für Fürsorgeaufwendungen (85 %) | 47 600 | — | — | — | |
| | Gesamteinnahmen: | 48 000 | — | — | — | |
| | Darunter Erstattungen: | — | — | — | — | |
| | Reineinnahmen: | 48 000 | — | — | — | |
| | <u>Ausgaben.</u> | | | | | |
| | Fortdauernde Ausgaben. | | | | | |
| | 3. Sächliche Zweckausgaben | | | | | |
| 4452 31 | Barunterstützung: | | | | | Die Nrn. 4452 31 und 4452 32 sind gegenseitig deckungsfähig |
| | a) Laufende Geldunterstützung | 16 000 | — | — | — | |
| | b) Einmalige Geldunterstützung | 8 000 | — | — | — | |
| | c) Sachleistungen | 1 000 | — | — | — | |
| | d) Ärztliche Behandlung | 200 | — | — | — | |
| | e) Zahnärztliche Behandlung, Zahnersatz | 200 | — | — | — | |
| | f) Arzneien und Heilmittel | 200 | — | — | — | |
| | g) Wochenfürsorge | 200 | — | — | — | |
| | h) Sonstiges | 200 | — | — | — | |
| 4452 32 | Geschlossene Fürsorge | 30 000 | — | — | — | |
| 4452 33 | Anteil des Landes an den Ersatzleistungen von Unterstützten usw. (85 %) | 340 | — | — | — | Zu Nr. 4452 33: Zahlbar an Nr. 4452 31 der Einnahmen |
| | Gesamtausgaben: | 56 340 | — | — | — | |
| | Darunter Erstattungen: | — | — | — | — | |
| | Reinausgaben: | 56 340 | — | — | — | |
| | Reineinnahmen: | 48 000 | — | — | — | |
| | Zusehlußbedarf: | 8 340 | — | — | — | |

Nr. der Haushaltsstelle
 450
 450 10
 450 20
 450 30
 450 50
 450 70
 450 2
 450 2
 450 2
 450 2
 9

4. Fürsorgewesen und Jugendhilfe.

| Nr. der Haushaltsstelle | Namentliche Bezeichnung der Haushaltsstelle | Ansatz 1950 DM | Ansatz 1949 DM | Rechnung 1948 DM | Rechnung 1948 R.M. | Erläuterungen |
|----------------------------------------------|-------------------------------------------------------------------------------|-------------------|-------------------|---------------------|-----------------------|----------------------------------------------------------------------------------------------------------------------------------------------------------------------------------------|
| 450 Pflegeheime. | | | | | | Verfügungsberechtigt: Amt 43. |
| <u>Einnahmen.</u> | | | | | | |
| Fortdauernde Einnahmen. | | | | | | |
| 1. Gebühren und Beiträge. | | | | | | |
| 450 10 | Pflegekosten | 836 000 | 785 000 | 389 661 | 96 150 | Zu Nr. 450 10: Von Haushaltsstellen 420 32 767 000 DM 441 32 1 000 DM 442 32 3 000 DM 444 35 24 000 DM 4450 32 40 000 DM 4451 32 1 000 DM |
| 2. Miete und Pacht. | | | | | | |
| 450 20 | Mieteinnahmen aus Pflegeheimen | 683 | 683 | 478 | 171 | |
| 3. Andere Einnahmen aus dem Betriebe. | | | | | | |
| 450 30 | Von den Angestellten der Pflegeheime für Unterkunft und Verpflegung | 34 000 | 42 400 | 27 585 | 7 641 | |
| 5. Zinsen. | | | | | | |
| 450 50 | Zinsertrag der Stiftungen für das Städt. Pflegehaus | 8 | 6 | 6 | — | |
| 7. Sonstige Einnahmen. | | | | | | |
| 450 70 | Vermischte Einnahmen | 2 000 | 2 000 | 1 641 | 7 764 | |
| — | Weggefallene Nummern | — | 900 | 3 036 | 1 187 | |
| Gesamteinnahmen: | | 872 691 | 830 989 | 422 407 | 112 913 | Zu Nr. 450 50: Mehreinnahmen wachsen den Ausgaben bei Nr. 450 61 zu. |
| Darunter Erstattungen: | | 836 000 | 785 900 | 384 905 | 103 773 | |
| Reineinnahmen: | | 36 691 | 45 089 | 37 502 | 9 140 | |
| <u>Ausgaben.</u> | | | | | | |
| Fortdauernde Ausgaben. | | | | | | |
| 2. Persönliche Zweckausgaben. | | | | | | |
| 450 20 | Dienstbezüge der planmäßigen Beamten . . . | 13 850 | 14 540 | 3 188 | 1 022 | |
| 450 22 | Versorgungsaufwand für Beamte und deren Hinterbliebene | 6 530 | 6 860 | 1 827 | 562 | |
| 450 23 | Vergütungen der Angestellten | 126 270 | 127 030 | 68 774 | 19 401 | |
| 450 24 | Versorgungsaufwand für Angestellte und deren Hinterbliebene | 11 110 | 9 630 | 4 944 | 1 727 | |
| Zu übertragen: | | 157 760 | 158 060 | 78 733 | 22 712 | |

4. Fürsorgewesen und Jugendhilfe.

| Nr. der Haus- halts- stelle | Namentliche Bezeichnung der Haushaltsstelle | Ansatz 1950 DM | Ansatz 1949 DM | Rechnung 1948 DM | Rechnung 1948 R.M. | Erläuterungen |
|--------------------------------------|-----------------------------------------------------------------------------------|----------------------|----------------------|------------------------|--------------------------|----------------------------------------------------------------|
| | Übertrag: | 157 760 | 158 060 | 78 733 | 22 712 | |
| 450 26 | Löhne der Arbeiter | 66 550 | 61 050 | 48 179 | 10 940 | |
| 450 27 | Versorgungsaufwand für Arbeiter und deren Hinterbliebene | 6 920 | 7 650 | 4 670 | 1 637 | |
| 450 28 | Sonstige persönliche Ausgaben | — | — | — | — | |
| | 3. Sächliche Zweckausgaben. | | | | | |
| 450 30 | Ausgaben laut Sammelnachweis: | | | | | |
| 450 300 | Nr. 4 Geschäftsbedürfnisse | 1 755 | 1 150 | 949 | 199 | |
| 450 301 | Nr. 5 Schadenversicherungsbeiträge | 150 | 150 | — | — | |
| 450 302 | Nr. 6 Unterhaltung der Gebäude und des In- ventars | 28 000 | 28 000 | 44 708 | 4 171 | |
| 450 303 | Nr. 7 Heizung | 71 030 | 71 000 | 47 054 | 4 071 | |
| 450 304 | Nr. 8 Kraftfahrzeuge | 2 565 | 17 150 | 9 526 | — | |
| 450 306 | Nr. 10 Beschaffung von Inventar | 8 000 | 10 000 | 4 116 | 471 | |
| 450 31 | Miete, Strom, Reinigung, Wasserverbrauch . . | 66 000 | 54 000 | 39 414 | 5 729 | Zu Nr. 450 31: Darunter an Haush- stelle 752 20 8 700 |
| 450 32 | Wäschereinigung | 54 000 | 30 000 | — | — | |
| 450 33 | Für Speisung | 346 000 | 340 000 | 199 998 | 66 015 | |
| 450 34 | Bekleidung u. Betterfordernisse, Wäsche u. dgl. | 20 000 | 20 000 | 69 331 | 10 471 | |
| 450 35 | Ärztliche Versorgung und ärztliche Instrumente Heil- und Hilfsmittel | 24 000 | 18 000 | 7 971 | 3 671 | |
| 450 36 | Zulagen für besondere Arbeiten der Pflinglinge | 9 000 | 9 000 | 4 100 | 1 131 | |
| 450 38 | Kultusausgaben | 1 000 | 1 000 | 495 | — | |
| 450 39 | Sonstige sächliche Zweckausgaben | 5 000 | 5 000 | — | — | |
| | 6. Sonstige Ausgaben. | | | | | |
| 450 60 | Steuern und Abgaben | 1 400 | 920 | 551 | 184 | Zu Nr. 450 61: Siehe Nr. 450 30 Einnahmen. |
| 450 61 | An das Stiftungsvermögen | 8 | 6 | 6 | — | |
| 450 62 | Vermischte Ausgaben | 5 000 | 5 000 | 3 000 | 8 700 | |
| | Summe der fortdauernden Ausgaben: | 874 138 | 837 136 | 562 801 | 140 102 | |
| | Einmalige Ausgaben. | | | | | |
| 450 80 | Altersheim Gallberg | 110 000 | 100 000 | 205 000 | — | |
| | Summe der einmaligen Ausgaben: | 110 000 | 100 000 | 205 000 | — | |
| | Gesamtausgaben: | 984 138 | 937 136 | 767 801 | 140 102 | |
| | Darunter Erstattungen: | 836 000 | 785 900 | 384 905 | 103 773 | |
| | Reinausgaben: | 148 138 | 151 236 | 382 896 | 36 329 | |
| | Reineinnahmen: | 36 691 | 45 089 | 37 502 | 9 140 | |
| | Zuschußbedarf: | 111 447 | 106 147 | 345 394 | 27 189 | |

Nr. der
Haus-
halts-
stelle

 451

 451 10
451 11

 451 20

 451 70

 451 20
451 21
451 22
451 23
451 24
451 25
451 26
451 27

 451 30
451 31
451 32
451 33

 451 34
451 35

 451 60
451 61

4. Fürsorgewesen und Jugendhilfe.

| Nr. der Haus- halts- stelle | Namentliche Bezeichnung der Haushaltsstelle | Ansatz 1950 DM | Ansatz 1949 DM | Rechnung 1948 DM | Rechnung 1948 R.M. | Erläuterungen |
|--------------------------------------|------------------------------------------------------------------------------------------|----------------------|----------------------|------------------------|--------------------------|----------------------------------|
| 451 Obdachlosenunterkünfte. | | | | | | Verfügungsberechtigt: Amt 43. |
| <u>Einnahmen.</u> | | | | | | |
| Fortdauernde Einnahmen. | | | | | | |
| 1. Gebühren und Beiträge. | | | | | | |
| 451 10 | Benutzungsgebühren | 39 000 | 55 800 | 59 173 | 30 252 | |
| 451 11 | Von Haushaltsstelle 110 36: Kosten für die kurzfristige Unterbringung Obdachloser . . | 16 000 | 16 000 | 12 000 | 4 000 | |
| 2. Miete, Pacht. | | | | | | |
| 451 20 | Wohnungsmieten der Verwalter | 1 450 | 1 450 | 6 329 | 183 | |
| 7. Sonstige Einnahmen | | | | | | |
| 451 70 | Vermischte Einnahmen | 2 000 | 2 000 | 1 609 | — | |
| — | Weggefallene Nummern | — | — | — | 631 | |
| Gesamteinnahmen: | | 58 450 | 75 250 | 79 111 | 35 066 | |
| Darunter Erstattungen: | | 16 000 | 16 000 | 12 000 | 4 298 | |
| Reineinnahmen: | | 42 450 | 59 250 | 67 111 | 30 768 | |
| <u>Ausgaben.</u> | | | | | | |
| Fortdauernde Ausgaben. | | | | | | |
| 2. Persönliche Zweckausgaben. | | | | | | |
| 451 20 | Dienstbezüge der planmäßigen Beamten . . . | 11 530 | 12 770 | 5 072 | 1 683 | |
| 451 22 | Versorgungsaufwand für Beamte und deren Hinterbliebene | 5 450 | 6 030 | 2 908 | 925 | |
| 451 23 | Vergütungen der Angestellten | 33 120 | 45 650 | 18 832 | 6 819 | |
| 451 24 | Versorgungsaufwand für Angestellte und deren Hinterbliebene | 2 920 | 3 460 | 1 354 | 607 | |
| 451 26 | Löhne der Arbeiter | 33 080 | 46 680 | 35 542 | 9 820 | |
| 451 27 | Versorgungsaufwand für Arbeiter und deren Hinterbliebene | 3 130 | 5 860 | 3 445 | 1 470 | |
| 3. Sächliche Zweckausgaben. | | | | | | |
| 451 30 | Ausgaben laut Sammelnachweis: | | | | | |
| 451 300 | Nr. 4 Geschäftsbedürfnisse | 8 790 | 9 030 | 6 250 | 60 | |
| 451 301 | Nr. 5 Schadenversicherungsbeiträge | 180 | 180 | 52 | — | |
| 451 302 | Nr. 6 Unterhaltung der Gebäude und des In- ventars | 43 200 | 43 200 | 22 857 | 2 671 | |
| 451 303 | Nr. 7 Heizung | 75 500 | 120 000 | 105 255 | 36 139 | |
| 451 306 | Nr. 10 Beschaffung von Inventar | 1 000 | 1 000 | — | — | |
| 451 31 | Miete, Pacht, Beleuchtung, Reinigung, Wasser- verbrauch usw. | 15 700 | 18 000 | 9 294 | 3 980 | |
| 451 32 | Prozeß- und Gerichtskosten | 200 | 200 | — | 2 | |
| 451 33 | Sonstige sächliche Zweckausgaben | 3 330 | 3 500 | 756 | 382 | |
| 6. Sonstige Ausgaben. | | | | | | |
| 451 60 | Steuern und Abgaben | 4 000 | 4 000 | 1 628 | 403 | |
| 451 62 | Vermischte Ausgaben | 300 | 300 | — | — | |
| Gesamtausgaben: | | 241 430 | 319 860 | 213 245 | 64 961 | |
| Darunter Erstattungen: | | 16 000 | 16 000 | 12 000 | 4 298 | |
| Reinausgaben: | | 225 430 | 303 860 | 201 245 | 60 663 | |
| Reineinnahmen: | | 42 450 | 59 250 | 67 111 | 30 768 | |
| Zuschußbedarf: | | 182 980 | 244 610 | 134 134 | 29 895 | |

4. Fürsorgewesen und Jugendhilfe.

| Nr. der Haushaltsstelle | Namentliche Bezeichnung der Haushaltsstelle | Ansatz 1950 DM | Ansatz 1949 DM | Rechnung 1948 DM | Rechnung 1948 R.M. | Erläuterungen |
|----------------------------------------------|-----------------------------------------------------------------------|----------------------|----------------------|------------------------|--------------------------|--------------------------------|
| 452 Behelfswohnungen in Unterfranken. | | | | | | Verfügungsberechtigtes Amt 24. |
| <u>Einnahmen.</u> | | | | | | |
| Fortdauernde Einnahmen. | | | | | | |
| 1. Gebühren und Beiträge. | | | | | | |
| 452 10 | Benutzungsgebühren | 111 750 | 135 000 | 96 407 | 35 319 | |
| Gesamteinnahmen: | | 111 750 | 135 000 | 96 407 | 35 319 | |
| Darunter Erstattungen: | | — | — | — | — | |
| Reineinnahmen: | | 111 750 | 135 000 | 96 407 | 35 319 | |
| <u>Ausgaben.</u> | | | | | | |
| Fortdauernde Ausgaben. | | | | | | |
| 2. Persönliche Zweckausgaben. | | | | | | |
| 452 20 | Dienstbezüge der planmäßigen Beamten | 3 640 | — | — | — | |
| 452 22 | Versorgungsaufwand für Beamte und deren Hinterbliebene | 1 720 | — | — | — | |
| 452 23 | Vergütungen der Angestellten | — | 2 780 | 1 893 | 578 | |
| 452 24 | Versorgungsaufwand für Angestellte und deren Hinterbliebene | — | 210 | 136 | 52 | |
| 3. Sächliche Zweckausgaben. | | | | | | |
| 452 30 | Ausgaben laut Sammelnachweis: | | | | | |
| 452 300 | Nr. 4 Geschäftsbedürfnisse | 600 | 500 | 653 | 338 | |
| 452 301 | Nr. 5 Schadenversicherungsbeiträge | 1 200 | 1 200 | 1 527 | — | |
| 452 302 | Nr. 6 Unterhaltung der Gebäude und des Inventars | 50 000 | 55 000 | 60 738 | 12 400 | |
| 452 31 | Miete, Pacht, Beleuchtung, Reinigung, Wasserverbrauch usw. | 26 000 | 30 000 | 11 325 | 13 032 | |
| 452 32 | Prozeß- und Gerichtskosten | 400 | 200 | 68 | — | |
| 452 33 | An Haushaltsstelle 903 30 Verw. Kostenanteil | 1 000 | 1 000 | — | — | |
| 452 34 | Sonstige sächliche Zweckausgaben | 650 | 650 | 194 | 85 | |
| 452 35 | Vergütungen für Mietgelderheber | 18 660 | — | — | — | |
| 6. Sonstige Ausgaben. | | | | | | |
| 452 60 | Steuern und Abgaben | 6 800 | 6 800 | 495 | 165 | |
| 452 61 | Vermischte Ausgaben | 500 | 500 | 120 | 59 | |
| — | Weggefallene Nummern | — | 21 500 | 17 725 | 2 225 | |
| Gesamtausgaben: | | 111 170 | 120 340 | 94 874 | 28 934 | |
| Darunter Erstattungen: | | — | — | — | — | |
| Reinausgaben: | | 111 170 | 120 340 | 94 874 | 28 934 | |
| Reineinnahmen: | | 111 750 | 135 000 | 96 407 | 35 319 | |
| Überschuß: | | 580 | 14 660 | 1 533 | 6 385 | |

Nr. der Haushaltsstelle

460

460 30

460 50

460 30

460 30

460 30

460 60

4. Fürsorgewesen und Jugendhilfe.

| Nr. der Haushaltsstelle | Namentliche Bezeichnung der Haushaltsstelle | Ansatz 1950 DM | Ansatz 1949 DM | Rechnung 1948 DM | Rechnung 1948 R.M. | Erläuterungen |
|--------------------------------------|---------------------------------------------------------------------------------------------------------|-------------------|-------------------|---------------------|-----------------------|-------------------------------------------------------------------------------|
| 460 Jugendhilfe. | | | | | | Verfügungsberechtigt: Amt 43. |
| <u>Einnahmen.</u> | | | | | | |
| Fortdauernde Einnahmen. | | | | | | |
| 3. Andere Einnahmen aus dem Betriebe | | | | | | |
| 460 30 | Ersatzleistung von vorgelegten Kosten für Fürsorgezöglinge | 5 000 | 5 000 | 1 662 | 2 909 | |
| 5. Zinsen. | | | | | | |
| 460 50 | Zinsertrag der Stiftung zur Förderung der Jugendpflege bzw. zur Errichtung eines Jugendheimes | 315 | 288 | 253 | — | |
| Gesamteinnahmen: | | 5 315 | 5 288 | 1 915 | 2 909 | |
| Darunter Erstattungen: | | — | — | — | — | |
| Reineinnahmen: | | 5 315 | 5 288 | 1 915 | 2 909 | |
| <u>Ausgaben.</u> | | | | | | |
| Fortdauernde Ausgaben. | | | | | | |
| 3. Sächliche Zweckausgaben. | | | | | | |
| 460 31 | Jugendfürsorge (hauptsächlich Unterbringung von Fürsorgezöglingen) | 5 000 | 5 000 | 2 192 | 361 | |
| 460 32 | Freiwillige Erziehungshilfe | 200 000 | 80 000 | 37 974 | 2 059 | |
| 460 33 | Zuschuß zum Ausbau von Kinder-, Lehrlings- und Jugendwohnheimen | 100 000 | 130 000 | 50 000 | 211 354 | |
| 460 34 | Einrichtung einer Lehrwerkstatt für erwerbsbeschränkte Jugendliche | — | 5 000 | — | — | Zu Nr. 460 33: Ausgaben bedürfen der Zustimmung des Wohlfahrtsausschusses. |
| 6. Sonstige Ausgaben. | | | | | | |
| 460 60 | Zur Vermögensanlage | 315 | 288 | 253 | — | |
| — | Weggefallene Nummern | — | — | — | — | Zu Nr. 460 60: Siehe Nr. 460 50 der Einnahmen. |
| Gesamtausgaben: | | 305 315 | 220 288 | 90 419 | 213 774 | |
| Darunter Erstattungen: | | — | — | — | — | |
| Reinausgaben: | | 305 315 | 220 288 | 90 419 | 213 774 | |
| Reineinnahmen: | | 5 315 | 5 288 | 1 915 | 2 909 | |
| Zuschußbedarf: | | 300 000 | 215 000 | 88 504 | 210 365 | |

4. Fürsorgewesen und Jugendhilfe.

| Nr. der Haushaltsstelle | Namentliche Bezeichnung der Haushaltsstelle | Ansatz 1950 DM | Ansatz 1949 DM | Rechnung 1948 DM | Rechnung 1948 RM | Erläuterungen |
|-------------------------|-------------------------------------------------------------------------------------------------------------|-------------------|-------------------|---------------------|---------------------|---------------------------------------------------------------------------|
| | 470 Kindergärten. | | | | | Verfügungsberechtig. Amt 43. |
| | <u>Einnahmen.</u> | | | | | |
| | Keine Einnahmen. | | | | | |
| | <u>Ausgaben.</u> | | | | | |
| | Fortdauernde Ausgaben. | | | | | |
| | 3. Sächliche Zweckausgaben. | | | | | |
| 470 31 | Zuschuß an die freien Wohlfahrtsverbände zum Betrieb und Einrichtung von Kindergärten und -horten | 100 000 | 100 000 | 38 000 | 90 000 | Zu Nr. 470 31: Ausgaben bedürfen Zustimmung des Wohlfahrtsausschusses. |
| | Gesamtausgaben: | 100 000 | 100 000 | 38 000 | 90 000 | |
| | (Reinausgaben und Zuschußbedarf) | | | | | |

Nr. der Haushaltsstelle
 471
 471 2
 471 3
 471 3
 471 3
 471 3
 471 3
 471 3
 471 3
 471 3

4. Fürsorgewesen und Jugendhilfe.

| Nr. der Haushaltsstelle | Namentliche Bezeichnung der Haushaltsstelle | Ansatz 1950 DM | Ansatz 1949 DM | Rechnung 1948 DM | Rechnung 1948 RM | Erläuterungen |
|-------------------------------------------------------------------------------------|--------------------------------------------------------------------|-------------------|-------------------|---------------------|---------------------|----------------------------------|
| 471 Kleinkindererholungsheim „Eichenhorst“ Gustav-Klingelhöfer-Stiftung. | | | | | | Verfügungsberechtigt: Amt 43. |
| <u>Einnahmen.</u> | | | | | | |
| Fortdauernde Einnahmen. | | | | | | |
| 2. Miete und Pacht. | | | | | | |
| 471 20 | Mieteinnahmen | 1 044 | 1 044 | 808 | 186 | |
| 471 21 | Von Haushaltsstelle 520 31 | 12 420 | 12 300 | 6 666 | 1 310 | |
| 3. Andere Einnahmen aus dem Betriebe. | | | | | | |
| 471 30 | Erstattung persönlicher Ausgaben | 9 280 | — | — | — | |
| Gesamteinnahmen: | | 22 744 | 13 344 | 7 474 | 1 496 | |
| Darunter Erstattungen: | | 21 700 | 12 300 | 6 666 | 1 310 | |
| Reineinnahmen: | | 1 044 | 1 044 | 808 | 186 | |
| <u>Ausgaben.</u> | | | | | | |
| Fortdauernde Ausgaben. | | | | | | |
| 2. Persönliche Zweckausgaben. | | | | | | |
| 471 26 | Löhne der Arbeiter | 8 720 | — | — | — | |
| 471 27 | Versorgungsaufwand für Arbeiter und deren Hinterbliebene | 890 | — | — | — | |
| 3. Sächliche Zweckausgaben. | | | | | | |
| 471 30 | Ausgaben laut Sammelnachweis: | | | | | |
| 471 300 | Nr. 4 Geschäftsbedürfnisse | 930 | 990 | 540 | 400 | |
| 471 301 | Nr. 5 Schadenversicherungsbeiträge | 340 | 340 | 176 | — | |
| 471 302 | Nr. 6 Unterhaltung der Gebäude und des Inventars | 1 850 | 1 850 | — | — | |
| 471 303 | Nr. 7 Heizung | 8 280 | 8 100 | 5 950 | 795 | |
| 471 306 | Nr. 10 Beschaffung von Inventar | 1 000 | 1 000 | — | — | |
| 471 31 | Miete, Beleuchtung, Reinigung, Wasserverbrauch usw. | 20 | 20 | — | — | |
| Gesamtausgaben: | | 22 030 | 12 300 | 6 666 | 1 195 | |
| Darunter Erstattungen: | | 21 700 | 12 300 | 6 666 | 1 310 | |
| Reinausgaben: | | 330 | — | — | — 115 | |
| Reineinnahmen: | | 1 044 | 1 044 | 808 | 186 | |
| Überschuß: | | 714 | 1 044 | 808 | 301 | |

Zu Nr 471 30:
Von Haushaltsstellen
520 26 8 390 DM
520 27 890 DM

4. Fürsorgewesen und Jugendhilfe.

| Nr. der Haushaltsstelle | Namentliche Bezeichnung der Haushaltsstelle | Ansatz 1950 DM | Ansatz 1949 DM | Rechnung 1948 DM | Rechnung 1948 RM | Erläuterungen |
|----------------------------------------------|------------------------------------------------------------------------------|-------------------|-------------------|---------------------|---------------------|---------------------------------|
| 473 Schulspeisung. | | | | | | Verfügungsberechtig. Amt 30. |
| <u>Einnahmen.</u> | | | | | | |
| Fortdauernde Einnahmen. | | | | | | |
| 3. Andere Einnahmen aus dem Betriebe. | | | | | | |
| 473 30 | Einnahmen für die Verabreichung der Schulspeisung | 380 690 | 352 860 | 909 654 | 486 711 | |
| | Gesamteinnahmen: | 380 690 | 352 860 | 909 654 | 486 711 | |
| | Darunter Erstattungen: | — | — | 163 605 | 523 | |
| | Reineinnahmen: | 380 690 | 352 860 | 746 049 | 486 188 | |
| <u>Ausgaben.</u> | | | | | | |
| Fortdauernde Ausgaben. | | | | | | |
| 2. Persönliche Zweckausgaben. | | | | | | |
| 473 20 | Dienstbezüge der planmäßigen Beamten . . . | 7 590 | 4 260 | — | — | |
| 473 22 | Versorgungsaufwand für Beamten und deren Hinterbliebene | 3 570 | 2 010 | — | — | |
| 473 23 | Vergütungen der Angestellten | 4 200 | 6 440 | — | — | |
| 473 24 | Versorgungsaufwand für Angestellte und deren Hinterbliebene | 370 | 490 | — | — | |
| 473 26 | Löhne der Arbeiter | 42 600 | 36 300 | 900 | — | |
| 473 28 | Sonstige persönliche Ausgaben | 11 800 | 13 000 | 17 142 | 1 884 | |
| 3. Sächliche Zweckausgaben. | | | | | | |
| 473 30 | Ausgaben laut Sammelnachweis: | | | | | |
| 473 300 | Nr. 4 Geschäftsbedürfnisse | 1 900 | 580 | 126 | 166 | |
| 473 303 | Nr. 7 Heizung | 32 500 | 32 500 | 32 308 | 5 889 | |
| 473 304 | Nr. 8 Kraftfahrzeuge | 210 | 285 | 150 | — | |
| 473 32 | Koch- und Transportkosten | 252 150 | 221 235 | 68 332 | 25 120 | |
| 473 33 | Neuanschaffung von Kochkesseln, Küchengeräten und Transportgefäßen | 5 000 | 5 000 | 9 034 | 1 750 | |
| 473 34 | Straßenbahndienstfahrten | — | — | — | 200 | |
| 473 35 | Entschädigung an Kleinküchen | 1 800 | 2 100 | 1 800 | — | |
| 473 36 | Bewachung der Schulküchen | 300 | 300 | 115 | 37 | |
| 473 37 | Miete, Strom-, Gas-, Wasserverbrauch und Reinigung | 14 700 | 26 360 | — | — | |
| 6. Sonstige Ausgaben. | | | | | | |
| 473 60 | Vermischte Ausgaben | 2 000 | 2 000 | 1 536 | 716 | |
| — | Weggefallene Nummern | — | — | 748 619 | 334 625 | |
| | Gesamtausgaben: | 380 690 | 352 860 | 880 062 | 370 387 | |
| | Darunter Erstattungen: | — | — | 163 605 | 523 | |
| | Reinausgaben: | 380 690 | 352 860 | 716 457 | 369 864 | |
| | Reineinnahmen: | 380 690 | 352 860 | 746 049 | 486 188 | |
| | Gleicht sich aus: | — | — | +29 592 | +116 324 | |

Zu Nr. 473 37:
An Haushaltsstellen:
210 21 6 800 10
210 32 7 900 10

4. Fürsorgewesen und Jugendhilfe.

| Nr. der Haushaltsstelle | Namentliche Bezeichnung der Haushaltsstelle | Ansatz 1950 DM | Ansatz 1949 DM | Rechnung 1948 DM | Rechnung 1948 R.M. | Erläuterungen |
|----------------------------------------------------------|---------------------------------------------------------------------------|-------------------|-------------------|---------------------|-----------------------|-----------------------------------|
| 480 Allgem. Verwaltung des Amtes für Soforthilfe. | | | | | | Verfügungsberechtigt: Amt 433. |
| <u>Einnahmen.</u> | | | | | | |
| Keine Einnahmen. | | | | | | |
| <u>Ausgaben.</u> | | | | | | |
| Fortdauernde Ausgaben. | | | | | | |
| 0. Persönliche Verwaltungsausgaben. | | | | | | |
| 480 00 | Dienstbezüge der planmäßigen Beamten | 30 620 | 17 830 | — | — | |
| 480 02 | Versorgungsaufwand für Beamte und deren Hinterbliebene | 14 490 | 8 420 | — | — | |
| 480 03 | Vergütungen der Angestellten | 110 350 | 155 880 | — | — | |
| 480 04 | Versorgungsaufwand für Angestellte und deren Hinterbliebene | 9 710 | 11 850 | — | — | |
| 480 06 | Löhne der Arbeiter | 3 620 | 1 750 | — | — | |
| 480 07 | Versorgungsaufwand für Arbeiter und deren Hinterbliebene | 340 | 200 | — | — | |
| 1. Sächliche Verwaltungsausgaben. | | | | | | |
| 480 10 | Ausgaben laut Sammelnachweis: | | | | | |
| 480 100 | Nr. 4 Geschäftsbedürfnisse | 39 470 | 40 190 | — | — | |
| 480 101 | Nr. 5 Schadenversicherungsbeiträge | 100 | 100 | — | — | |
| 480 102 | Nr. 6 Unterhaltung der Gebäude und des Inventars | 50 | 50 | — | — | |
| 480 103 | Nr. 7 Heizung | 8 550 | — | — | — | |
| 480 104 | Nr. 8 Kraftfahrzeuge | 300 | 300 | — | — | |
| 480 105 | Nr. 9 Beschaffung von Büromaschinen und Fernsprecheinrichtungen | — | 3 000 | — | — | |
| 480 106 | Nr. 10 Beschaffung von Inventar | 500 | 2 000 | — | — | |
| 480 11 | Miete, Reinigung usw. | 12 320 | 2 650 | — | — | |
| 480 12 | Sonstige sächliche Verwaltungsausgaben | 17 600 | 20 000 | — | — | |
| 6. Sonstige Ausgaben. | | | | | | |
| 480 60 | Prozeß- und ähnliche Kosten | 500 | 500 | — | — | |
| Gesamtausgaben: | | 248 520 | 264 720 | — | — | |
| (Reinausgaben und Zuschußbedarf) | | | | | | |

Zu Nr. 480 11:
An Haushaltsstellen
001 20 6 200 DM
920 21 3 720 DM

Zu Nr. 480 12:
Darunter an Haushaltsstellen
000 30 15 000 DM
000 311 200 DM

4. Fürsorgewesen und Jugendhilfe.

| Nr. der Haushaltsstelle | Namentliche Bezeichnung der Haushaltsstelle | Ansatz 1950 DM | Ansatz 1949 DM | Rechnung 1948 DM | Rechnung 1948 R.M. | Erläuterungen |
|---------------------------------------|-----------------------------------------------------------------|-------------------|-------------------|---------------------|-----------------------|------------------------------------------------------------------------------------------------------------------------------------------------|
| 481 Unterhaltsbeihilfe. | | | | | | Verfügungsberechtig. Amt 433. |
| <u>Einnahmen.</u> | | | | | | |
| Fortdauernde Einnahmen. | | | | | | |
| 3. Andere Einnahmen aus dem Betriebe. | | | | | | |
| 481 30 | Rückzahlung zu Unrecht bezogener Unterhaltsbeihilfen | 1 000 | 1 000 | — | — | Für Zwecke der Abrechnung mit der Regierungshauptkasse: Kap. 4, Tit. 1. Zu Nr. 481 30: Mehreinnahmen wachen den Ausgaben Nr. 481 32 zu. |
| 4. Zuweisungen. | | | | | | |
| ○ 481 40 | Ersatzleistung aus dem Soforthilfefonds . . . | 5 640 000 | 4 320 000 | — | — | |
| Gesamteinnahmen: | | 5 641 000 | 4 321 000 | — | — | |
| Darunter Erstattungen: | | — | — | — | — | |
| Reineinnahmen: | | 5 641 000 | 4 321 000 | — | — | |
| <u>Ausgaben.</u> | | | | | | |
| Fortdauernde Ausgaben. | | | | | | |
| 3. Sächliche Zweckausgaben. | | | | | | |
| 481 31 | Unterhaltshilfe für: | | | | | |
| | a) Flüchtlinge | 960 000 | 600 000 | — | — | |
| | b) Sachgeschädigte | 1 560 000 | 1 800 000 | — | — | |
| | c) Währungsgeschädigte | 3 000 000 | 1 800 000 | — | — | |
| ○ | d) Verfolgte | 120 000 | 120 000 | — | — | |
| 481 32 | Ablieferung von Rückzahlungen an den Soforthilfefonds | 1 000 | 1 000 | — | — | |
| Gesamtausgaben: | | 5 641 000 | 4 321 000 | — | — | Für Zwecke der Abrechnung mit der Regierungshauptkasse: Kap. 1, Tit. 1. |
| Darunter Erstattungen: | | — | — | — | — | |
| Reinausgaben: | | 5 641 000 | 4 321 000 | — | — | |
| Reineinnahmen: | | 5 641 000 | 4 321 000 | — | — | |
| Gleicht sich aus: | | — | — | — | — | Die Nrn. 481 31 a-d sind gegenseitig kungsfähig. |

Nr. de
Haustle
halts-
stelle-
lc

482

482 30

○ 482 40

41

482 3

○ 482 3

4. Fürsorgewesen und Jugendhilfe.

| Nr. der Haushaltsstelle | Namentliche Bezeichnung der Haushaltsstelle | Ansatz 1950 DM | Ansatz 1949 DM | Rechnung 1948 DM | Rechnung 1948 R.M. | Erläuterungen |
|---------------------------------------|-----------------------------------------------------------------|-------------------|-------------------|---------------------|-----------------------|--------------------------------------------------------------------------------|
| 482 Unterhaltszuschuß. | | | | | | Verfügungsberechtigt: Amt 433 |
| <u>Einnahmen.</u> | | | | | | Für Zwecke der Abrechnung mit der Regierungshauptkasse: Kap. 4, Tit. 1. |
| Fortdauernde Einnahmen. | | | | | | |
| 3. Andere Einnahmen aus dem Betriebe. | | | | | | |
| 482 30 | Rückzahlung zu Unrecht bezogener Unterhaltszuschüsse | 1 000 | 1 000 | — | — | Zu Nr. 482 30: Mehreinnahmen wachsen den Ausgaben bei Nr. 482 32 zu. |
| 4. Zuweisungen. | | | | | | |
| 482 40 | Ersatzleistung aus dem Soforthilfefonds | 342 000 | 540 000 | — | — | |
| Gesamteinnahmen: | | 343 000 | 541 000 | — | — | |
| Darunter Erstattungen: | | — | — | — | — | |
| Reineinnahmen: | | 343 000 | 541 000 | — | — | |
| <u>Ausgaben.</u> | | | | | | Für Zwecke der Abrechnung mit der Regierungshauptkasse: Kap. 1, Tit. 2. |
| Fortdauernde Ausgaben. | | | | | | |
| 3. Sächliche Zweckausgaben. | | | | | | |
| 482 31 | Unterhaltszuschuß für: | | | | | Die Nrn. 482 31 a—d sind gegenseitig deckungsfähig. |
| | a) Flüchtlinge | — | 18 000 | — | — | |
| | b) Sachgeschädigte | 72 000 | 252 000 | — | — | |
| | c) Währungsgeschädigte | 252 000 | 252 000 | — | — | |
| | d) Verfolgte | 18 000 | 18 000 | — | — | |
| 482 32 | Ablieferung von Rückzahlungen an den Soforthilfefonds | 1 000 | 1 000 | — | — | |
| Gesamtausgaben: | | 343 000 | 541 000 | — | — | |
| Darunter Erstattungen: | | — | — | — | — | |
| Reinausgaben: | | 343 000 | 541 000 | — | — | |
| Reineinnahmen: | | 343 000 | 541 000 | — | — | |
| Gleicht sich aus: | | — | — | — | — | |

4. Fürsorgewesen und Jugendhilfe.

| Nr. der Haus- halts- stelle | Namentliche Bezeichnung der Haushaltsstelle | Ansatz 1950 DM | Ansatz 1949 DM | Rechnung 1948 DM | Rechnung 1948 RM | Erläuterungen |
|---------------------------------------|---------------------------------------------------------------------------------------------------------------------------------------------------------------|----------------------|----------------------|------------------------|------------------------|--------------------------------------------------------------------------------------------------------------------------------------------------------------------------------------|
| 483 Ausbildungshilfe. | | | | | | Verfügungsberechtigtes Amt 433. |
| <u>Einnahmen.</u> | | | | | | |
| Fortdauernde Einnahmen. | | | | | | |
| 3. Andere Einnahmen aus dem Betriebe. | | | | | | |
| 483 30 | Rückzahlung zu Unrecht bez. Ausbildungsbeihilfe | 1 000 | — | — | — | Für Zwecke der Abrechnung mit der Rechnungshauptkasse: Kap. 4, Tit. 2 |
| 4. Zuweisungen. | | | | | | |
| 483 40 | Ersatzleistung aus dem Soforthilfefonds . . . | 75 650 | — | — | — | Zu Nr. 483 30: Mehreinnahmen wuchsen den Ausgaben bei Nr. 483 36 zu. |
| Gesamteinnahmen: | | 76 650 | — | — | — | |
| Darunter Erstattungen: | | — | — | — | — | |
| Reineinnahmen: | | 76 650 | — | — | — | |
| <u>Ausgaben.</u> | | | | | | |
| Fortdauernde Ausgaben. | | | | | | |
| 3. Sächliche Zweckausgaben. | | | | | | |
| 483 31 | Ausbildungshilfe f. Studierende an Hochschulen | | | | | Die Nrn. 483 31 — 483 36 sind gegenseitig deckungsfähig. |
| | a) Flüchtlinge | 18 912 | — | — | — | Für Zwecke der Abrechnung mit der Rechnungshauptkasse: |
| | b) Sachgeschädigte | 3 783 | — | — | — | |
| | c) Währungsgeschädigte | 7 566 | — | — | — | |
| | d) Verfolgte | 3 782 | — | — | — | |
| | e) Spätheimkehrer | 3 782 | — | — | — | |
| 483 32 | Ausbildungsbeihilfe für Jugendliche zum Besuch von landwirtschaftlichen Schulen | | | | | Belhilfe für: |
| | a) Flüchtlinge | 3 000 | — | — | — | 1. Studierende an Hochschulen Kap. 2, Tit. 1, Untertitel 1. |
| | b) Sachgeschädigte | 600 | — | — | — | 2. Jugendliche zum Besuche landw. Schulen Kap. 2, Tit. 1, Untertitel 2. |
| | c) Währungsgeschädigte | 1 200 | — | — | — | 3. Berufsanwärter des Handwerkes und der Industrie Kap. 2, Tit. 1, Untertitel 3. |
| | d) Verfolgte | 600 | — | — | — | 4. Schüler an höheren Landbauschulen, Ackerbauschulen, Gartenbauschulen, Landfrauenschulen und landw.-technischen Assistentinnen in Schulausbildung Kap. 2, Tit. 1, Untertitel 4. |
| | e) Spätheimkehrer | 600 | — | — | — | 5. Gemeinschaftshilfe für wirtschaftliche Vorhaben, Errichtung von Heimen und Ausbildungsstätten für heimat- und berufslose Jugendliche Kap. 2, Tit. 4, Untertitel 1. |
| 483 33 | Ausbildungsbeihilfe für Berufsanwärter des Handwerkes und der Industrie | | | | | |
| | a) Flüchtlinge | 11 912 | — | — | — | |
| | b) Sachgeschädigte | 2 382 | — | — | — | |
| | c) Währungsgeschädigte | 4 766 | — | — | — | |
| | d) Verfolgte | 2 382 | — | — | — | |
| | e) Spätheimkehrer | 2 383 | — | — | — | |
| 483 34 | Ausbildungshilfe für Schüler an höheren Landbauschulen, Ackerbauschulen, Gartenbauschulen, Landfrauenschulen und landwirtschaftlich-technische Assistentinnen | | | | | |
| | a) Flüchtlinge | 1 000 | — | — | — | |
| | b) Sachgeschädigte | 200 | — | — | — | |
| | c) Währungsgeschädigte | 400 | — | — | — | |
| | d) Verfolgte | 200 | — | — | — | |
| | e) Spätheimkehrer | 200 | — | — | — | |
| 483 35 | Gemeinschaftshilfe — Hilfe für wirtschaftliche Vorhaben, Errichtung von Heimen und Ausbildungsstätten für heimat- und berufslose Jugendliche | | | | | |
| | a) Flüchtlinge | 3 000 | — | — | — | |
| | b) Sachgeschädigte | 600 | — | — | — | |
| | c) Währungsgeschädigte | 1 200 | — | — | — | |
| | d) Verfolgte | 600 | — | — | — | |
| | e) Spätheimkehrer | 600 | — | — | — | |
| 483 36 | Ablieferung von Rückzahlungen an den Soforthilfefonds | 1 000 | — | — | — | |
| Gesamtausgaben: | | 76 650 | — | — | — | |
| Darunter Erstattungen: | | — | — | — | — | |
| Reinausgaben: | | 76 650 | — | — | — | |
| Reineinnahmen: | | 76 650 | — | — | — | |
| Gleicht sich aus: | | — | — | — | — | |

4. Fürsorgewesen und Jugendhilfe.

| Nr. der Haushaltsstelle | Namentliche Bezeichnung der Haushaltsstelle | Ansatz 1950 DM | Ansatz 1949 DM | Rechnung 1948 DM | Rechnung 1948 RM | Erläuterungen |
|-------------------------|-----------------------------------------------------------------|-------------------|-------------------|---------------------|---------------------|----------------------------------------------------------------------|
| 484 | Aufbauhilfe (Existenzaufbau). | | | | | Verfügungsberechtigt: Amt 433. |
| | <u>Einnahmen.</u> | | | | | |
| | Fortdauernde Einnahmen. | | | | | |
| | 3. Andere Einnahmen aus dem Betriebe. | | | | | |
| 484 30 | Rückzahlung zu Unrecht bezogener Aufbauhilfe | 1 000 | — | — | — | Zu Nr. 484 30: Mehreinnahmen wachsen den Ausgaben bei Nr. 484 32 zu. |
| | 4. Zuweisungen. | | | | | |
| 484 40 | Ersatzleistung aus dem Soforthilfefonds . . . | 50 000 | — | — | — | |
| | Gesamteinnahmen: | 51 000 | — | — | — | |
| | Darunter Erstattungen: | — | — | — | — | |
| | Reineinnahmen: | 51 000 | — | — | — | |
| | <u>Ausgaben.</u> | | | | | |
| | Fortdauernde Ausgaben. | | | | | |
| | 3. Sächliche Zweckausgaben. | | | | | |
| 484 31 | Aufbauhilfe für: | | | | | Die Nrn. 484 31 a—c sind gegenseitig dekungsfähig. |
| | a) Flüchtlinge | 22 500 | — | — | — | |
| | b) Sachgeschädigte | 22 500 | — | — | — | |
| | c) Verfolgte | 5 000 | — | — | — | |
| 484 32 | Ablieferung von Rückzahlungen an den Soforthilfefonds | 1 000 | — | — | — | |
| | Gesamtausgaben: | 51 000 | — | — | — | |
| | Darunter Erstattungen: | — | — | — | — | |
| | Reinausgaben: | 51 000 | — | — | — | |
| | Reineinnahmen: | 51 000 | — | — | — | |
| | Gleicht sich aus: | — | — | — | — | |

4. Fürsorgewesen und Jugendhilfe.

| Nr. der Haus- halts- stelle | Namentliche Bezeichnung der Haushaltsstelle | Ansatz 1950 DM | Ansatz 1949 DM | Rechnung 1948 DM | Rechnung 1948 R.M. | Erläuterungen |
|--------------------------------------|-----------------------------------------------------------------|----------------------|----------------------|------------------------|--------------------------|-------------------------------------------------------------------------------|
| | 485 Aufbauhilfe. | | | | | Verfügungsberechtigter Amt 433. |
| | (Ausbau beschädigten Wohnraumes und Erstellung von Wohnraum) | | | | | |
| | <u>Einnahmen.</u> | | | | | |
| | Fortdauernde Einnahmen. | | | | | |
| | 3. Andere Einnahmen aus dem Betriebe. | | | | | |
| 485 30 | Rückzahlung zu Unrecht bezogener Aufbauhilfe | 1 000 | — | — | — | Zu Nr. 485 30: Mehreinnahmen wachsen den Ausgaben bei Nr. 485 32 zu. |
| | 4. Zuweisungen. | | | | | |
| ○ 485 40 | Ersatzleistung aus dem Soforthilfefonds . . . | 50 000 | — | — | — | |
| | Gesamteinnahmen: | 51 000 | — | — | — | |
| | Darunter Erstattungen: | — | — | — | — | |
| | Reineinnahmen: | 51 000 | — | — | — | |
| | <u>Ausgaben.</u> | | | | | |
| | Fortdauernde Ausgaben. | | | | | |
| | 3. Sächliche Zweckausgaben. | | | | | |
| 485 31 | Aufbauhilfe für: | | | | | |
| | a) Flüchtlinge | 22 500 | — | — | — | Die Nrn. 485 31 a-c sind gegenseitig kungsfähig. |
| | b) Sachgeschädigte | 22 500 | — | — | — | |
| | c) Verfolgte | 5 000 | — | — | — | |
| ○ 485 32 | Ablieferung von Rückzahlungen an den Soforthilfefonds | 1 000 | — | — | — | |
| | Gesamtausgaben: | 51 000 | — | — | — | |
| | Darunter Erstattungen: | — | — | — | — | |
| | Reinausgaben: | 51 000 | — | — | — | |
| | Reineinnahmen: | 51 000 | — | — | — | |
| | Gleicht sich aus: | — | — | — | — | |

Nr. der
Haus-
halts-
stelle

486

486 30

○
486 40

486 31

○
486 32

4. Fürsorgewesen und Jugendhilfe.

| Nr. der Haushaltsstelle | Namentliche Bezeichnung der Haushaltsstelle | Ansatz 1950 DM | Ansatz 1949 DM | Rechnung 1948 DM | Rechnung 1948 RM | Erläuterungen |
|----------------------------------------------|------------------------------------------------------------------|-------------------|-------------------|---------------------|---------------------|--------------------------------------------------------------------------------|
| 486 Hausratshilfe. | | | | | | Verfügungsberechtigt: Amt 433. |
| <u>Einnahmen.</u> | | | | | | |
| Fortdauernde Einnahmen. | | | | | | |
| 3. Andere Einnahmen aus dem Betriebe. | | | | | | |
| 486 30 | Rückzahlung zu Unrecht bezogener Hausratshilfe | 1 000 | 1 000 | — | — | Zu Nr. 486 30: Mehreinnahmen wachsen den Ausgaben bei Nr. 486 32 zu. |
| 4. Zuweisungen. | | | | | | |
| 486 40 | Ersatzleistung aus dem Soforthilfefonds | 1 044 000 | 500 000 | — | — | |
| Gesamteinnahmen: | | 1 045 000 | 501 000 | — | — | |
| Darunter Erstattungen: | | — | — | — | — | |
| Reineinnahmen: | | 1 045 000 | 501 000 | — | — | |
| <u>Ausgaben.</u> | | | | | | |
| Fortdauernde Ausgaben. | | | | | | |
| 3. Sächliche Zweckausgaben. | | | | | | |
| 486 31 | Hausratshilfe für: | | | | | Die Nrn. 486 31 a—c sind gegenseitig deckungsfähig. |
| | a) Flüchtlinge | 224 000 | 150 000 | — | — | |
| | b) Sachgeschädigte | 800 000 | 334 500 | — | — | |
| | c) Verfolgte | 20 000 | 15 500 | — | — | |
| 486 32 | Ablieferung von Rückzahlungen aus dem Soforthilfefonds | 1 000 | 1 000 | — | — | |
| Gesamtausgaben: | | 1 045 000 | 501 000 | — | — | |
| Darunter Erstattungen: | | — | — | — | — | |
| Reinausgaben: | | 1 045 000 | 501 000 | — | — | |
| Reineinnahmen: | | 1 045 000 | 501 000 | — | — | |
| Gleicht sich aus: | | — | — | — | — | |

5. Gesundheitswesen, Leibesübungen.

| Nr. der Haus- halts- stelle | Namentliche Bezeichnung der Haushaltsstelle | Ansatz 1950 DM | Ansatz 1949 DM | Rechnung 1948 DM | Rechnung 1948 RM | Erläuterungen |
|----------------------------------------------|--------------------------------------------------------------------------------------------------------------------------------------|----------------------|----------------------|------------------------|------------------------|-----------------------------------|
| 500 Allgemeine Gesundheitsverwaltung. | | | | | | Verfügungsberechtigter Amt 49. |
| <u>Einnahmen.</u> | | | | | | |
| Fortdauernde Einnahmen. | | | | | | |
| 1. Gebühren und Beiträge. | | | | | | |
| 500 10 | Verwaltungsgebühren | 5 | 5 | 29 | — | |
| 500 11 | Gebühren für Inanspruchnahme von Einrich- tungen und Personal bei vertrauensärztlicher Tätigkeit der Ärzte des Amtes | 200 | 150 | 244 | 131 | 510 10 |
| 7. Sonstige Einnahmen. | | | | | | |
| 500 70 | Vermischte Einnahmen | 100 | 100 | 164 | 38 | 510 30 510 31 |
| Gesamteinnahmen: | | 305 | 255 | 437 | 169 | |
| Darunter Erstattungen: | | — | — | — | — | |
| Reineinnahmen: | | 305 | 255 | 437 | 169 | 510 40 510 41 510 42 |
| <u>Ausgaben.</u> | | | | | | |
| Fortdauernde Ausgaben. | | | | | | |
| 0. Persönliche Verwaltungsausgaben. | | | | | | |
| 500 00 | Dienstbezüge der planmäßigen Beamten . . . | 20 250 | 22 590 | 14 678 | 9 014 | |
| 500 02 | Versorgungsaufwand für Beamte und deren Hinterbliebene | 10 110 | 10 660 | 8 414 | 4 955 | |
| 500 03 | Vergütungen der Angestellten | 6 910 | 6 440 | 4 209 | 11 071 | 510 70 |
| 500 04 | Versorgungsaufwand für Angestellte und deren Hinterbliebene | 610 | 490 | 303 | 986 | |
| 1. Sächliche Verwaltungsausgaben. | | | | | | |
| 500 10 | Ausgaben laut Sammelnachweis: | | | | | |
| 500 100 | Nr. 4 Geschäftsbedürfnisse | 2 860 | 3 880 | 1 862 | 532 | 510 20 510 21 |
| 500 101 | Nr. 5 Schadenversicherungsbeiträge | 70 | 70 | 92 | — | |
| 500 102 | Nr. 6 Unterhaltung der Gebäude und des In- ventars | 315 | 315 | 276 | 29 | |
| 500 106 | Nr. 10 Beschaffung von Inventar | 500 | 500 | 196 | — | |
| — | Weggefallene Nummern | — | — | 3 223 | 750 | 510 22 510 23 510 24 |
| Gesamtausgaben: | | 41 625 | 44 945 | 33 253 | 27 337 | |
| Darunter Erstattungen: | | — | — | — | — | |
| Reinausgaben: | | 41 625 | 44 945 | 33 253 | 27 337 | |
| Reineinnahmen: | | 305 | 255 | 437 | 169 | |
| Zuschußbedarf: | | 41 320 | 44 690 | 32 816 | 27 168 | |

5. Gesundheitswesen, Leibesübungen.

| Nr. der Haushaltsstelle | Namentliche Bezeichnung der Haushaltsstelle | Ansatz 1950 DM | Ansatz 1949 DM | Rechnung 1948 DM | Rechnung 1948 R.M. | Erläuterungen |
|----------------------------------------------|---------------------------------------------------------------------------------------------------------------|-------------------|-------------------|---------------------|-----------------------|------------------------------------------------------------------------------------------------------|
| 510 Gesundheitspflege. | | | | | | Verfügungsberechtigt: Amt 40. |
| <u>Einnahmen.</u> | | | | | | |
| Fortdauernde Einnahmen. | | | | | | |
| 1. Gebühren und Beiträge. | | | | | | |
| 510 10 | Kreisärztliche Gebühren | 22 000 | 20 000 | 18 126 | 5 122 | |
| 3. Andere Einnahmen aus dem Betriebe. | | | | | | |
| 510 30 | Erstattung von Besoldung | 2 252 | 2 000 | 1 820 | 607 | Zu Nr. 510 30: Von Haushaltsstelle 400 08. Zu Nr. 510 31: Von Haushaltsstelle 000 16. |
| 510 31 | Reihenuntersuchung der städt. Belegschaft | 4 000 | — | — | — | |
| 4. Zuweisungen. | | | | | | |
| 510 40 | Zuschuß des Landes zur Einrichtung und Unterhaltung des Gesundheitsamtes | — | 113 826 | 81 955 | 26 999 | |
| 510 41 | Leistungen der Landesversicherungsanstalt: | | | | | Zu Nr. 510 41: Mehreinnahmen wachsen den Ausgaben bei Nr. 510 35 zu. |
| | a) für Tuberkulosenfürsorge | 1 000 | 1 000 | — | — | |
| | b) für Schulzahnpflege | 13 000 | 10 000 | 13 000 | 10 000 | |
| | c) für Diphtherie- und Scharlach-Schutzimpfung | 10 000 | 13 000 | 10 000 | — | |
| 510 42 | Landeszuschuß für die Aktion zur Bekämpfung der Geschlechtskrankheiten | 500 | 3 000 | — | 2 733 | Zu Nr. 510 42: Mehreinnahmen wachsen den Ausgaben bei Nr. 510 34 zu. |
| 7. Sonstige Einnahmen. | | | | | | |
| 510 70 | Vermischte Einnahmen | 50 | 1 000 | 1 010 | 483 | |
| — | Weggefallene Nummern | — | 50 | 289 | 2 500 | |
| Gesamteinnahmen: | | 52 802 | 163 876 | 126 200 | 48 444 | |
| Darunter Erstattungen: | | 6 252 | 2 000 | 3 902 | 820 | |
| Reineinnahmen: | | 46 550 | 161 876 | 122 298 | 47 624 | |
| <u>Ausgaben.</u> | | | | | | |
| Fortdauernde Ausgaben. | | | | | | |
| 2. Persönliche Zweckausgaben. | | | | | | |
| 510 20 | Dienstbezüge der planmäßigen Beamten . . . | 174 530 | 174 210 | 99 275 | — | |
| 510 21 | Dienstbezüge der außerplanmäßigen Beamten, der Beamtenanwärter und der ehrenamtlich tätigen Beamten | 5 110 | 3 810 | — | 23 855 | |
| 510 22 | Versorgungsaufwand für Beamte und deren Hinterbliebene | 85 130 | 82 220 | 56 908 | 13 115 | |
| 510 23 | Vergütungen der Angestellten | 170 150 | 155 140 | 125 139 | 31 419 | |
| 510 24 | Versorgungsaufwand für Angestellte und deren Hinterbliebene | 15 010 | 11 760 | 8 997 | 2 797 | |
| Zu übertragen: | | 449 930 | 427 140 | 290 319 | 71 186 | |

5. Gesundheitswesen, Leibesübungen.

| Nr. der Haushaltsstelle | Namentliche Bezeichnung der Haushaltsstelle | Ansatz 1950 DM | Ansatz 1949 DM | Rechnung 1948 DM | Rechnung 1948 R.M. | Erläuterungen |
|-------------------------|--------------------------------------------------------------------------------------------|-------------------|-------------------|---------------------|-----------------------|--------------------------------------------------|
| | Übertrag: | 449 930 | 427 140 | 290 319 | 71 186 | |
| | 3. Sächliche Zweckausgaben. | | | | | |
| 510 30 | Ausgaben laut Sammelnachweis: | | | | | |
| 510 300 | Nr. 4 Geschäftsbedürfnisse | 13 600 | 12 625 | 8 964 | 2 445 | |
| 510 301 | Nr. 5 Schadenversicherungsbeiträge | 280 | 280 | 24 | — | |
| 510 302 | Nr. 6 Unterhaltung der Gebäude und des Inventars | 500 | 500 | 42 | — | |
| 510 304 | Nr. 8 Kraftfahrzeuge | 12 050 | 13 025 | 16 389 | 3 203 | |
| 510 306 | Nr. 10 Beschaffung von Inventar | 100 | — | — | — | |
| 510 31 | Miete, Benutzungs- und Reinigungsgebühren für die Beratungsstellen sowie Heizung | 4 000 | 3 800 | 2 731 | 450 | |
| 510 32 | Ärztliche Instrumente, Schutzkleidung usw. | 5 000 | 5 000 | 5 047 | 1 684 | |
| 510 33 | Unfall- und Rettungswesen | 500 | 500 | 400 | — | |
| 510 34 | Hygienische Volksbelehrung, Hebammen usw. | 2 000 | 3 000 | 75 | 240 | Zu Nr. 510 34: Siehe Nr. 510 41 Einnahmen. |
| 510 35 | Vorbeugende Gesundheitsfürsorge: | | | | | |
| 510 350 | Tuberkulosenfürsorge | 12 000 | 8 000 | 6 309 | 1 074 | Zu Nr. 510 35: Siehe Nr. 510 41 Einnahmen. |
| 510 351 | Diphtherie-, Scharlach-, Typhus- und Tuberkulose-Schutzimpfung | 18 000 | 15 000 | 7 997 | — | |
| 510 352 | Gebühren für besondere fachärztliche Gutachten | 20 | 20 | — | — | |
| 510 354 | Untersuchungskosten für Wa.R.(Geschlechtskrankenfürsorge) | 4 000 | 4 000 | 2 749 | — | |
| 510 36 | Nebenkosten der Schulzahnpflege | 800 | 1 000 | — | — | |
| 510 37 | Aufwandsentschädigung für 2 Vormünder | 3 000 | 3 600 | 1 807 | 600 | |
| | 6. Sonstige Ausgaben. | | | | | |
| 510 60 | Vereinsbeiträge | 60 | 60 | — | 60 | Zu Nr. 510 60: Siehe Anhang. |
| 510 61 | Vermischte Ausgaben | 30 | 30 | 20 | 14 | |
| — | Weggefallene Nummern | — | — | — | 371 | |
| | Gesamtausgaben: | 525 870 | 497 580 | 342 873 | 81 327 | |
| | Darunter Erstattungen: | 6 252 | 2 000 | 3 902 | 820 | |
| | Reinausgaben: | 519 618 | 495 580 | 338 971 | 80 507 | |
| | Reineinnahmen: | 46 550 | 161 876 | 122 298 | 47 624 | |
| | Zuschußbedarf: | 473 068 | 333 704 | 216 673 | 32 883 | |

5. Gesundheitswesen, Leibesübungen.

| Nr. der Haushaltsstelle | Namentliche Bezeichnung der Haushaltsstelle | Ansatz 1950 DM | Ansatz 1949 DM | Rechnung 1948 DM | Rechnung 1948 R.M. | Erläuterungen | |
|----------------------------------------------|---------------------------------------------------------------------------------------------------------------|-------------------|-------------------|---------------------|-----------------------|--------------------------------------------------------------------------------------------------------------------------------------------------------------------------------------------------------------------------------------------------------------------------------------------------------------------------------------------------------------------------------------------------------------------------------------------------------------------------------------------------------------------------------------------------------------------------------------------------------------------------------------------------------------------------------------------------------------------------------------------------------------------------------------------------------------------------------------------------------------------------------------------------------------------------------------------------------------------------------------------------------------------------------------------------------------------------------------------------------------------------------------------------------------------------------------------------------------------------------------------------------------------------------------------------------------------------------------------------------------------------------------------------------------------------------------------------------------------------------------------------------------------------------------------------------------------------------------------------------------------------------------------------|--|
| 520 Städtische Krankenanstalten. | | | | | | | |
| <u>Einnahmen.</u> | | | | | | | |
| Fortdauernde Einnahmen. | | | | | | | |
| 1. Gebühren und Beiträge. | | | | | | | |
| 520 10 | Pflege- und Nebenkosten | 6 676 015 | 5 014 700 | 3 515 336 | 1 228 394 | Verfügungsberechtigt: Amt 44. Zu Nr. 520 10: Darunter von Haushaltsstellen 110 34 43 000 DM 420 35 300 000 DM 420 36 7 500 DM Darunter für Röntgeneinnahmen 85 000 DM. Mehreinnahmen wachsen mit 25% den Ausgaben bei Nr. 520 341 zu. Zu Nr. 520 11: Darunter für Röntgeneinnahmen 62 000 DM. Mehreinnahmen wachsen mit 25% den Ausgaben bei Nr. 520 341 zu. Zu Nr. 520 32: Anteilige Kosten für: Dienstbezüge der Professoren, Beamten u. Vergütungen der Angestellten 487 388 DM Löhne der Arbeiter 34 288 DM Geschäftsbedürfnisse 30 450 DM Schadeners. Beiträge 830 DM Unterhalt. der Gebäude und des Invent. 24 675 DM Unterhaltung der maschin. Anlagen 3 000 DM Heizung 60 500 DM Beschaff. von Büromaschin. u. Inventar 32 440 DM Reinigung, Beleuchtung und Wasserverbrauch 41 400 DM Kleidung und Wäsche 3 200 DM Arzneien, Chemikalien und Verbrauchm. 101 400 DM Kranken-, Labor- u. Röntgen-Bed., Instrumente u. Apparate 103 750 DM Porto und sonstige sächliche Zweckausgaben 5 250 DM zur Förderung des wissenschaft. Nachwuch. 15 500 DM 944 051 DM Zu Nr. 520 33: Darunter von Haushaltsstellen 256 32 8 640 DM 400 08 2 402 DM Zu Nr. 520 35: Mehreinnahmen wachsen den Ausgaben bei Nr. 520 36 zu. Zu Nr. 520 36: Mehreinnahmen wachsen den Ausgaben bei Nr. 520 33 zu. Zu Nr. 520 26: Darunter an Haushaltsstelle 471 30 8 390 DM Zu Nr. 520 27: Darunter an Haushaltsstelle 471 30 890 DM | |
| 520 11 | Ambulante Behandlung | 480 000 | 479 300 | 206 492 | 141 888 | | |
| 520 12 | Ausbildungsgebühren der Säuglingspflegerinnen | 18 000 | 18 000 | 10 816 | 4 613 | | |
| 520 13 | Schulgeld, Vorschule der DRK.-Schwesternschaft Düsseldorf | 2 160 | 2 880 | 2 049 | 656 | | |
| 520 14 | Schulgeld Diätschule | 2 700 | 2 700 | 1 584 | 1 103 | | |
| 520 15 | Totenscheingebühren usw. | 2 500 | 2 500 | 1 848 | 532 | | |
| 2. Miete, Pacht. | | | | | | | |
| 520 20 | Mieten usw. | 175 360 | 236 320 | 191 259 | 43 528 | | |
| 3. Andere Einnahmen aus dem Betriebe. | | | | | | | |
| 520 30 | Krankengeldersatz | 3 000 | 3 000 | 2 300 | 1 402 | | |
| 520 31 | Ruhegeldbeiträge der Arbeiter | 1 000 | 1 000 | 4 477 | 1 019 | | |
| 520 32 | Ersatzleistung von der Medizinischen Akademie | 944 051 | 745 496 | 754 326 | 227 002 | | |
| 520 33 | Erstattung von Besoldungs- und Sachaufwand | 13 442 | 29 233 | 16 727 | 6 698 | | |
| 520 34 | Fernsprechgebühren | 30 000 | 33 000 | 18 501 | 9 595 | | |
| 520 35 | Für Abgabe von Beköstigung an Nichtkranke | 390 340 | 534 230 | 512 687 | 127 319 | | |
| 520 36 | Arzneien, Chemikalien | 15 600 | 65 000 | 254 643 | 85 759 | | |
| 520 37 | Kleidung und Wäsche | — | — | — | — | | |
| 520 38 | Schrottverkauf usw. | 1 500 | 1 000 | 858 | 3 708 | | |
| 4. Zuweisungen. | | | | | | | |
| 520 40 | Landeszuschuß für Kliniken und Institute | — | — | — | — | | |
| 7. Sonstige Einnahmen. | | | | | | | |
| 520 70 | Vermischte Einnahmen | 2 600 | 2 000 | 3 408 | 3 487 | | |
| — | Weggefallene Nummern | — | 129 900 | 11 349 | 2 594 | | |
| Gesamteinnahmen: | | 8 758 268 | 7 300 259 | 5 508 660 | 1 889 297 | | |
| Darunter Erstattungen: | | 361 542 | 309 833 | 262 340 | 227 520 | | |
| Reineinnahmen: | | 8 396 726 | 6 990 426 | 5 246 320 | 1 661 777 | | |
| <u>Ausgaben.</u> | | | | | | | |
| Fortdauernde Ausgaben. | | | | | | | |
| 2. Persönliche Zweckausgaben. | | | | | | | |
| 520 20 | Dienstbezüge der planmäßigen Beamten | 440 870 | 349 560 | 213 781 | 72 455 | | |
| 520 21 | Dienstbezüge der außerplanmäßigen Beamten, der Beamtenanwärter und der ehrenamtlich tätigen Beamten | 632 510 | 268 240 | 189 381 | 60 930 | | |
| 520 22 | Versorgungsaufwand für Beamte und deren Hinterbliebene | 215 510 | 164 980 | 122 606 | 39 902 | | |
| 520 23 | Vergütungen der Angestellten | 2 601 630 | 2 813 650 | 2 159 934 | 600 854 | | |
| 520 24 | Versorgungsaufwand für Angestellte und deren Hinterbliebene | 179 260 | 213 320 | 155 287 | 53 497 | | |
| 520 26 | Löhne der Arbeiter | 941 500 | 791 630 | 643 169 | 126 183 | | |
| 520 27 | Versorgungsaufwand für Arbeiter und deren Hinterbliebene | 133 910 | 82 130 | 62 336 | 18 887 | | |
| 520 28 | Sonstige persönliche Ausgaben | 26 750 | 34 500 | 16 885 | 6 348 | | |
| Zu übertragen: | | 5 171 940 | 4 718 010 | 3 563 379 | 979 056 | | |

5. Gesundheitswesen, Leibesübungen.

| Nr. der Haushaltsstelle | Namentliche Bezeichnung der Haushaltsstelle | Ansatz 1950 DM | Ansatz 1949 DM | Rechnung 1948 DM | Rechnung 1948 RM | Erläuterungen | Nr. der Haushaltsstelle |
|-------------------------|-----------------------------------------------------------------------------|-------------------|-------------------|---------------------|---------------------|-------------------------------------------------------------------------------|-----------------------------------------|
| | Übertrag: | 5 171 940 | 4 718 010 | 3 563 379 | 979 056 | | |
| | 3. Sächliche Zweckausgaben. | | | | | | |
| 520 30 | Ausgaben laut Sammelnachweis: | | | | | | |
| 520 300 | Nr. 4 Geschäftsbedürfnisse | 110 300 | 117 210 | 101 115 | 30 157 | | |
| 520 301 | Nr. 5 Schadenversicherungsbeiträge | 16 580 | 10 900 | 6 007 | — | | |
| 520 302 | Nr. 6 Unterhaltung der Gebäude und des Inventars | 232 525 | 151 850 | 48 016 | 13 940 | | |
| 520 303 | Nr. 7 Heizung | 605 000 | 614 000 | 435 605 | 42 574 | | |
| 520 304 | Nr. 8 Kraftfahrzeuge | 32 800 | 16 500 | 13 835 | 1 806 | | |
| 520 305 | Nr. 9 Beschaffung von Büromaschinen und Fernsprecheinrichtungen | 12 310 | 8 600 | 628 | — | | 521 10 |
| 520 306 | Nr. 10 Beschaffung von Inventar | 75 500 | 138 000 | 23 146 | 7 073 | | |
| 520 31 | Miete, Reinigung, Beleuchtung und Wasserverbrauch | 296 541 | 271 957 | 181 679 | 44 476 | Zu Nr. 520 31: Darunter an Haushaltsstellen | |
| 520 32 | Kleidung und Wäsche | 160 000 | 160 000 | 36 915 | 2 003 | 471 21 12 40 550 24 20 | |
| 520 33 | Arzneien, Chemikalien und Verbandmittel | 600 000 | 450 000 | 409 745 | 277 655 | 920 24 1 00 931 21 20 | |
| 520 34 | Kranken-, Labor- und Röntgenbedarf, Instrumente und Apparate: | | | | | | |
| 520 340 | Beschaffung | 145 000 | 65 000 | 61 311 | — | Zu Nr. 520 33: Siehe Nr. 520 33 Einnahmen. | |
| 520 341 | Unterhaltung | 230 000 | 163 000 | 158 421 | 44 543 | | |
| 520 35 | Unterhaltung der maschinellen und sonstigen Anlagen, Fahrzeuge usw. | 162 000 | 140 000 | 95 275 | 17 081 | Die Nrn. 520 340 520 341 sind gegenüberdeckungsfähig. | |
| 520 36 | Lebensmittel | 1 912 000 | 1 569 000 | 1 158 084 | 319 739 | Darunter für Einnahmenbedarf 155 000 DM Nrn. 520 10 und 520 30 der Einnahmen. | 521 20 |
| 520 37 | Fachärztliche Behandlung im Benrather Krankenhaus | 8 000 | 7 000 | 5 678 | 1 000 | | 521 22 |
| 520 38 | Sonstige sächliche Zweckausgaben | 31 500 | 30 500 | 25 704 | 7 235 | Zu Nr. 520 36: Siehe Nr. 520 36 Einnahmen. | 521 23 521 24 |
| | 4. Schuldendienst. | | | | | | |
| 520 40 | Zinsen | 17 043 | 4 804 | 5 052 | — | | 521 26 |
| 520 41 | Tilgung | 14 522 | 9 203 | 8 894 | — | | 521 27 |
| | 6. Sonstige Ausgaben. | | | | | | |
| 520 60 | Steuern und Abgaben | 135 868 | 102 900 | 73 663 | 12 415 | | |
| 520 62 | Kultusausgaben | 3 356 | 2 100 | 1 996 | 241 | | |
| 520 63 | Vereinsbeiträge | 1 796 | 1 922 | 1 064 | 1 550 | Zu Nr. 520 63: Siehe Anhang. | |
| 520 64 | Vermischte Ausgaben | 8 250 | 7 500 | 5 243 | 4 295 | | |
| | Summe der fortdauernden Ausgaben: | 9 982 921 | 8 759 956 | 6 420 455 | 1 806 839 | | 521 30 521 300 521 301 521 302 |
| | Einmalige Ausgaben. | | | | | | |
| 520 800 | Beschaffung von Waschmaschinen | 20 000 | — | — | — | | 521 305 |
| 520 801 | Beschaffung von Dampfkochkesseln und Küchenmaschinen | 26 000 | — | — | — | | 521 306 |
| 520 802 | Auswechslung des Hochspannungskabels zwischen Bau 21 und 6 | 4 500 | — | — | — | | 521 31 |
| 520 803 | Einbau von Lichtrufanlagen in Haus Himmelfeist und Augenklinik | 9 500 | — | — | — | | 521 32 |
| 520 804 | Überholung des Rohrleitungsnetzes (II. Rate). | 80 000 | 80 000 | — | — | Zu Nr. 520 804: Gesamtkosten 210 000 | 521 33 |
| 520 805 | Sterilisierereinrichtungen (Autoklaven) | 20 000 | — | — | — | | |
| 520 806 | Elektrische Kühlschränke | 30 000 | — | — | — | | |
| 520 807 | Beschaffung von Med. Apparaten | 90 000 | — | — | — | | |
| | Summe der einmaligen Ausgaben: | 280 000 | 80 000 | — | — | | 521 60 521 61 |
| — | Weggefallene Nummern | — | 261 000 | 77 000 | 1 503 | | |
| | Gesamtausgaben: | 10 262 921 | 9 100 956 | 6 497 455 | 1 808 342 | | |
| | Darunter Erstattungen: | 361 542 | 309 833 | 262 340 | 227 520 | | |
| | Reinausgaben: | 9 901 379 | 8 791 123 | 6 235 115 | 1 580 822 | | |
| | Reineinnahmen: | 8 396 726 | 6 990 426 | 5 246 320 | 1 661 777 | | |
| | Zuschußbedarf: | 1 504 653 | 1 800 697 | 988 795 | + 80 955 | | |

5. Gesundheitswesen, Leibesübungen.

| Nr. der Haushaltsstelle | Namentliche Bezeichnung der Haushaltsstelle | Ansatz 1950 DM | Ansatz 1949 DM | Rechnung 1948 DM | Rechnung 1948 R.M. | Erläuterungen |
|-----------------------------------------|---------------------------------------------------------------------------|-------------------|-------------------|---------------------|-----------------------|----------------------------------|
| 521 Chemisches Untersuchungsamt. | | | | | | Verfügungsberechtigt: Amt 14. |
| <u>Einnahmen.</u> | | | | | | |
| Fortdauernde Einnahmen. | | | | | | |
| 1. Gebühren und Beiträge. | | | | | | |
| 521 10 | Gebühren für chemische Untersuchungen . . . | 10 000 | 10 000 | 11 405 | 6 358 | |
| | Gesamteinnahmen: | 10 000 | 10 000 | 11 405 | 6 358 | |
| | Darunter Erstattungen: | — | — | 50 | — | |
| | Reineinnahmen: | 10 000 | 10 000 | 11 355 | 6 358 | |
| <u>Ausgaben.</u> | | | | | | |
| Fortdauernde Ausgaben. | | | | | | |
| 2. Persönliche Zweckausgaben. | | | | | | |
| 521 20 | Dienstbezüge der planmäßigen Beamten . . . | 18 240 | 17 860 | 13 932 | 2 790 | |
| 521 22 | Versorgungsaufwand für Beamte und deren Hinterbliebene | 8 650 | 8 430 | 7 986 | 1 534 | |
| 521 23 | Vergütungen der Angestellten | 8 720 | 8 270 | 5 697 | 2 348 | |
| 521 24 | Versorgungsaufwand für Angestellte und deren Hinterbliebene | 770 | 630 | 409 | 209 | |
| 521 26 | Löhne der Arbeiter | 720 | 670 | 394 | 71 | |
| 521 27 | Versorgungsaufwand für Arbeiter und deren Hinterbliebene | 60 | 80 | 38 | 11 | |
| 3. Sächliche Zweckausgaben. | | | | | | |
| 521 30 | Ausgaben laut Sammelnachweis: | | | | | |
| 521 300 | Nr. 4 Geschäftsbedürfnisse | 990 | 1 140 | 733 | 338 | |
| 521 301 | Nr. 5 Schadenversicherungsbeiträge | 25 | 20 | 6 | — | |
| 521 302 | Nr. 6 Unterhaltung der Gebäude und des Inventars | 350 | 350 | 230 | — | |
| 521 305 | Nr. 9 Beschaffung von Büromaschinen und Fernsprecheinrichtungen | 620 | — | — | — | |
| 521 306 | Nr. 10 Beschaffung von Inventar | 100 | — | — | — | |
| 521 31 | Gas, Strom und Wasser | 250 | 250 | 152 | 27 | |
| 521 32 | Chemikalien, Apparate, Instrumente usw. | 900 | 900 | 402 | 141 | |
| 521 33 | Beschaffung und Pflege der Schutzkleidung und Geschirrtücher | 200 | 200 | 197 | 20 | |
| 6. Sonstige Ausgaben. | | | | | | |
| 521 60 | Steuern und Abgaben | 250 | 350 | 257 | 107 | |
| 521 61 | Vermischte Ausgaben | 10 | 10 | — | — | |
| | Gesamtausgaben: | 40 855 | 39 160 | 30 433 | 7 596 | |
| | Darunter Erstattungen: | — | — | 50 | — | |
| | Reinausgaben: | 40 855 | 39 160 | 30 383 | 7 596 | |
| | Reineinnahmen: | 10 000 | 10 000 | 11 355 | 6 358 | |
| | Zuschußbedarf: | 30 855 | 29 160 | 19 028 | 1 238 | |

5. Gesundheitswesen, Leibesübungen.

| Nr. der Haushaltsstelle | Namentliche Bezeichnung der Haushaltsstelle | Ansatz 1950 DM | Ansatz 1949 DM | Rechnung 1948 DM | Rechnung 1948 R.M. | Erläuterung |
|--------------------------------------|-----------------------------------------------------------------------------|-------------------|-------------------|---------------------|-----------------------|--------------------------------|
| 522 Desinfektionsanstalt. | | | | | | Verfügungsberechtigter Amt 49. |
| <u>Einnahmen.</u> | | | | | | |
| Fortdauernde Einnahmen. | | | | | | |
| 1. Gebühren und Beiträge. | | | | | | |
| 522 10 | Gebühren für Desinfektionen | 1 000 | 2 500 | 1 317 | 136 | |
| 7. Sonstige Einnahmen. | | | | | | |
| 522 70 | Vermischte Einnahmen | 30 | 20 | 31 | 26 | |
| Gesamteinnahmen: | | 1 030 | 2 520 | 1 348 | 162 | |
| Darunter Erstattungen: | | — | — | 98 | — | |
| Reineinnahmen: | | 1 030 | 2 520 | 1 250 | 162 | |
| <u>Ausgaben.</u> | | | | | | |
| Fortdauernde Ausgaben. | | | | | | |
| 2. Persönliche Zweckausgaben. | | | | | | |
| 522 20 | Dienstbezüge der planmäßigen Beamten | 4 600 | 13 030 | 8 283 | 2 710 | |
| 522 22 | Versorgungsaufwand für Beamte und deren Hinterbliebene | 2 170 | 6 150 | 4 748 | 1 490 | |
| 522 23 | Vergütungen der Angestellten | 39 650 | 28 930 | 20 083 | 6 258 | |
| 522 24 | Versorgungsaufwand für Angestellte und deren Hinterbliebene | 3 490 | 2 190 | 1 444 | 557 | |
| 3. Sächliche Zweckausgaben. | | | | | | |
| 522 30 | Ausgaben laut Sammelnachweis: | | | | | |
| 522 300 | Nr. 4 Geschäftsbedürfnisse | 1 340 | 1 440 | 1 125 | 175 | |
| 522 301 | Nr. 5 Schadenversicherungsbeiträge | 190 | 185 | 35 | — | |
| 522 302 | Nr. 6 Unterhaltung der Gebäude und des Inventars | 2 400 | 2 400 | 311 | — | |
| 522 303 | Nr. 7 Heizung | 7 400 | 5 400 | 7 646 | 747 | |
| 522 304 | Nr. 8 Kraftfahrzeuge | 4 950 | 2 025 | 6 415 | 150 | |
| 522 306 | Nr. 10 Beschaffung von Inventar | 2 000 | 2 500 | — | — | |
| 522 31 | Miete, Beleuchtung, Reinigung, Wasserverbrauch | 400 | 200 | 244 | 25 | |
| 522 32 | Lehrmittel, Ausbildungs- und Wiederholungskurse für Desinfektoren | 50 | 50 | 30 | — | |
| 522 33 | Desinfektionsapparate und Fahrzeuge: | | | | | |
| 522 330 | Beschaffung | 1 000 | 2 000 | 907 | 109 | |
| 522 331 | Unterhaltung | 500 | 500 | 738 | 11 | |
| 522 35 | Chemikalien | 1 000 | 2 000 | 1 867 | — | |
| 522 36 | Für Schutzkleidung | 300 | 200 | 199 | — | |
| 6. Sonstige Ausgaben. | | | | | | |
| 522 60 | Steuern und Abgaben | 300 | 300 | 204 | — | |
| 522 61 | Vermischte Ausgaben | 10 | 10 | — | — | |
| — | Weggefallene Nummern | — | — | 683 | 2 | |
| Gesamtausgaben: | | 71 750 | 69 510 | 54 962 | 12 234 | |
| Darunter Erstattungen: | | — | — | 98 | — | |
| Reinausgaben: | | 71 750 | 69 510 | 54 864 | 12 234 | |
| Reineinnahmen: | | 1 030 | 2 520 | 1 250 | 162 | |
| Zuschußbedarf: | | 70 720 | 66 990 | 53 614 | 12 072 | |

Die Nrn. 522 330
522 331 sind gegen
deckungsfähig.

5. Gesundheitswesen, Leibesübungen.

| Nr. der Haushaltsstelle | Namentliche Bezeichnung der Haushaltsstelle | Ansatz 1950 DM | Ansatz 1949 DM | Rechnung 1948 DM | Rechnung 1948 RM | Erläuterungen |
|--------------------------------------|---------------------------------------------------------------------------------------------------------------------|-------------------|-------------------|---------------------|---------------------|-----------------------------------------------------------------------------|
| 524 Krankentransportwesen. | | | | | | Verfügungsberechtigt: Amt 57. |
| <u>Einnahmen.</u> | | | | | | |
| Fortdauernde Einnahmen. | | | | | | |
| 1. Gebühren und Beiträge. | | | | | | |
| 524 10 | Gebühren für die Benutzung der Krankenwagen | 110 000 | 102 000 | 72 684 | 23 605 | Zu Nr. 524 10: Darunter von Haushaltsstelle 420 35 6000 DM |
| 7. Sonstige Einnahmen. | | | | | | |
| 524 70 | Vermischte Einnahmen | 100 | 100 | 745 | — | |
| Gesamteinnahmen: | | 110 100 | 102 100 | 73 429 | 23 605 | |
| Darunter Erstattungen: | | 6 000 | 6 000 | 4 757 | 1 832 | |
| Reineinnahmen: | | 104 100 | 96 100 | 68 672 | 21 773 | |
| <u>Ausgaben.</u> | | | | | | |
| Fortdauernde Ausgaben. | | | | | | |
| 2. Persönliche Zweckausgaben. | | | | | | |
| 524 20 | Dienstbezüge der planmäßigen Beamten . . . | 68 790 | 79 790 | 49 663 | 14 992 | |
| 524 21 | Dienstbezüge der außerplanmäßigen Beamten, der Beamtenanwärter und der ehrenamtlich tätigen Beamten | 3 390 | — | — | — | |
| 524 22 | Versorgungsaufwand für Beamte und deren Hinterbliebene | 33 050 | 37 660 | 28 468 | 8 242 | |
| 524 23 | Vergütungen der Angestellten | 4 200 | 7 850 | 5 225 | 992 | |
| 524 24 | Versorgungsaufwand für Angestellte und deren Hinterbliebene | 320 | 600 | 376 | 88 | |
| 3. Sächliche Zweckausgaben. | | | | | | |
| 524 30 | Ausgaben laut Sammelnachweis: | | | | | |
| 524 300 | Nr. 4 Geschäftsbedürfnisse | 1 510 | 1 290 | 1 377 | 970 | |
| 524 301 | Nr. 5 Schadenversicherungsbeiträge | 1 065 | 1 045 | 53 | — | |
| 524 31 | An Haushaltsstelle 720 21: Miete, Heizung, Beleuchtung, Reinigung, Wasserverbrauch | 3 000 | 3 000 | 2 250 | 750 | |
| 524 32 | Unterhaltung der Kraftfahrzeuge | 12 500 | 12 500 | 11 496 | 994 | |
| 524 33 | Ersatzbeschaffung von Krankenwagen nebst Zubehör | 16 000 | 16 800 | 12 406 | 1 106 | |
| 524 34 | Betriebsstoffe für Kraftfahrzeuge | 24 150 | 19 000 | 15 013 | 2 687 | |
| 524 35 | Verbandstoffe | 400 | 400 | 156 | 14 | |
| 524 36 | Dienstkleidung | 3 720 | 3 900 | 2 300 | — | |
| 524 37 | Unterhaltung und Reinigung des Krankentransportbedarfs | 2 000 | 2 000 | 1 118 | 28 | |
| 524 38 | Zählgeld für Kasse Krankentransport | 120 | 120 | 100 | 40 | |
| 6. Sonstige Ausgaben. | | | | | | |
| 524 60 | Steuern und Abgaben | 1 760 | 1 840 | 1 030 | — | |
| 524 61 | Vermischte Ausgaben | 150 | 150 | 73 | — | |
| — | Weggefallene Nummern | — | — | — | — | |
| Gesamtausgaben: | | 176 125 | 187 945 | 131 104 | 30 903 | |
| Darunter Erstattungen: | | 6 000 | 6 000 | 4 757 | 1 832 | |
| Reinausgaben: | | 170 125 | 181 945 | 126 347 | 29 071 | |
| Reineinnahmen: | | 104 100 | 96 100 | 68 672 | 21 773 | |
| Zuschußbedarf: | | 66 025 | 85 845 | 57 675 | 7 298 | |

5. Gesundheitswesen, Leibesübungen.

| Nr. der Haus- halts- stelle | Namentliche Bezeichnung der Haushaltsstelle | Ansatz 1950 DM | Ansatz 1949 DM | Rechnung 1948 DM | Rechnung 1948 R.M. | Erläuterungen |
|-----------------------------------------------------------------------------|---------------------------------------------------------------------------------------------------------------------|----------------------|----------------------|------------------------|--------------------------|-----------------------------------|
| 530 Allgemeine Verwaltung der Angelegenheiten der Leibesübungen. | | | | | | Verfügungsberechtigter Amt 41. |
| <u>Einnahmen.</u> | | | | | | |
| Fortdauernde Einnahmen. | | | | | | |
| 7. Sonstige Einnahmen. | | | | | | |
| 530 70 | Vermischte Einnahmen | 90 | 90 | — | — | |
| Gesamteinnahmen: | | 90 | 90 | — | — | |
| Darunter Erstattungen: | | — | — | — | — | |
| Reineinnahmen: | | 90 | 90 | — | — | |
| <u>Ausgaben.</u> | | | | | | |
| Fortdauernde Ausgaben. | | | | | | |
| 0. Persönliche Verwaltungsausgaben. | | | | | | |
| 530 00 | Dienstbezüge der planmäßigen Beamten . . . | 8 140 | 8 100 | 5 074 | 1 683 | |
| 530 01 | Dienstbezüge der außerplanmäßigen Beamten, der Beamtenanwärter und der ehrenamtlich tätigen Beamten | 3 330 | 1 560 | 1 291 | 420 | |
| 530 02 | Versorgungsaufwand für Beamte und deren Hinterbliebene | 3 860 | 3 820 | 2 908 | 925 | |
| 530 03 | Vergütungen der Angestellten | 15 290 | 15 200 | 16 813 | 5 149 | |
| 530 04 | Versorgungsaufwand für Angestellte und deren Hinterbliebene | 1 350 | 1 150 | 1 209 | 458 | |
| 1. Sächliche Verwaltungsausgaben. | | | | | | |
| 530 10 | Ausgaben laut Sammelnachweis: | | | | | |
| 530 100 | Nr. 4 Geschäftsbedürfnisse | 2 170 | 2 090 | 1 839 | 387 | |
| 530 101 | Nr. 5 Schadenversicherungsbeiträge | 205 | 160 | 21 | — | |
| 530 102 | Nr. 6 Unterhaltung der Gebäude und des In- ventars | 50 | 50 | — | — | |
| 530 104 | Nr. 8 Kraftfahrzeuge | 4 750 | 1 360 | 50 | 33 | |
| 530 106 | Nr. 10 Beschaffung von Inventar | 150 | — | — | — | |
| 530 11 | Sonstige sächliche Verwaltungsausgaben . . . | 250 | 250 | 96 | — | |
| 6. Sonstige Ausgaben. | | | | | | |
| 530 60 | Vermischte Ausgaben | 100 | 100 | 67 | — | |
| 530 61 | Vereinsbeiträge | 50 | — | — | — | |
| — | Weggefallene Nummern | — | — | 143 | — | |
| Gesamtausgaben: | | 39 695 | 33 840 | 29 511 | 9 055 | |
| Darunter Erstattungen: | | — | — | — | — | |
| Reinausgaben: | | 39 695 | 33 840 | 29 511 | 9 055 | |
| Reineinnahmen: | | 90 | 90 | — | — | |
| Zuschußbedarf: | | 39 605 | 33 750 | 29 511 | 9 055 | |

Nr. der
Haus-
halts-
stelle

540

540 10

540 70

540 31

540 32

540 33

540 34

540 34

540 34

540 35

540 36

540 60

5. Gesundheitswesen, Leibesübungen.

| Nr. der Haushaltsstelle | Namentliche Bezeichnung der Haushaltsstelle | Ansatz 1950 DM | Ansatz 1949 DM | Rechnung 1948 DM | Rechnung 1948 R.M. | Erläuterungen |
|------------------------------------|----------------------------------------------------------------------|-------------------|-------------------|---------------------|-----------------------|-------------------------------------------------------------------------------------------------------------------------------------------------------------------------------------------------------|
| 540 Leibesübungen. | | | | | | Verfügungsberechtigt: Amt 41. |
| <u>Einnahmen.</u> | | | | | | |
| Fortdauernde Einnahmen. | | | | | | |
| 1. Gebühren und Beiträge. | | | | | | |
| 540 10 | Verleih von Sportgeräten und Sportausrüstung | 50 | 50 | — | — | |
| 7. Sonstige Einnahmen. | | | | | | |
| 540 70 | Vermischte Einnahmen | 10 | 10 | — | — | |
| — | Weggefallene Nummern | — | 50 | — | — | |
| Gesamteinnahmen: | | 60 | 110 | — | — | |
| Darunter Erstattungen: | | — | — | — | — | |
| Reineinnahmen: | | 60 | 110 | — | — | |
| <u>Ausgaben.</u> | | | | | | |
| Fortdauernde Ausgaben. | | | | | | |
| 3. Sächliche Zweckausgaben. | | | | | | |
| 540 31 | Förderung von Sportveranstaltungen und Sportorganisationen | 6 000 | 6 000 | 2 509 | 3 413 | |
| 540 32 | Förderung des Jugendsportes | 20 000 | 15 000 | 5 000 | — | Zu Nr. 54032: Nur für die Jugendgruppen d. Sportvereine zur körperlichen und geistigen Erziehung der Jugendlichen. Die Nrn. 540340 und 540341 sind gegenseitig deckungsfähig. |
| 540 33 | Stiftung von Preisen für Sportzwecke | 3 000 | 3 000 | 900 | 595 | |
| 540 34 | Sportgeräte und Sportausrüstung zum Verleih: | | | | | |
| 540 340 | Beschaffung | 1 000 | 1 000 | 1 100 | — | |
| 540 341 | Unterhaltung | 600 | 600 | 84 | — | |
| 540 35 | Für sportärztliche Beratung | 1 500 | 1 500 | — | — | |
| 540 36 | Werbekosten | 500 | 500 | 152 | — | |
| 6. Sonstige Ausgaben. | | | | | | |
| 540 60 | Vermischte Ausgaben | 50 | 50 | 3 | — | |
| — | Weggefallene Nummern | — | 150 | — | — | |
| Gesamtausgaben: | | 32 650 | 27 800 | 9 748 | 4 008 | |
| Darunter Erstattungen: | | — | — | — | — | |
| Reinausgaben: | | 32 650 | 27 800 | 9 748 | 4 008 | |
| Reineinnahmen: | | 60 | 110 | — | — | |
| Zuschußbedarf: | | 32 590 | 27 690 | 9 748 | 4 008 | |

5. Gesundheitswesen, Leibesübungen.

| Nr. der Haushaltsstelle | Namentliche Bezeichnung der Haushaltsstelle | Ansatz 1950 DM | Ansatz 1949 DM | Rechnung 1948 DM | Rechnung 1948 R.M. | Erläuterungen |
|------------------------------------------------------|--------------------------------------------------------------------------------|-------------------|-------------------|---------------------|-----------------------|-------------------------------------------------------------------------------------------|
| 550 Sportplätze, Turnhallen, Strandbäder usw. | | | | | | Verfügungsberechtigter Amt 41. |
| <u>Einnahmen.</u> | | | | | | |
| Fortdauernde Einnahmen. | | | | | | |
| 2. Miete, Pacht. | | | | | | |
| 550 20 | Miete für Benutzung der Sportplätze | 11 000 | 10 500 | 7 942 | 3 944 | Zu Nr. 550 20: Darunter von Haushaltsstellen 210 35 800 220 35 400 230 35 800 |
| 550 21 | Miete für Benutzung der Turnhallen | 7 500 | 7 300 | 7 447 | 2 041 | |
| 550 22 | Miete für Benutzung der Tennisplätze | 700 | 500 | 330 | 170 | |
| 550 23 | Miete für Wohnungen | 1 100 | 2 300 | 1 171 | 414 | |
| 550 24 | Sonstige Mieten und Pachten | 13 900 | 13 900 | 10 296 | 4 265 | Zu Nr. 550 21: Darunter von Haushaltsstelle 210 35 600 |
| 3. Andere Einnahmen aus dem Betriebe. | | | | | | |
| 550 30 | Ruhegeldbeiträge der Arbeiter | 40 | 50 | 39 | 15 | Zu Nr. 550 24: Darunter v. Haushaltsstelle 520 31 800 |
| 550 31 | Turnier- und Sportveranstaltungen | 300 | 300 | 357 | — | |
| 550 32 | Ersatzleistung von Kosten für Strom- u. Wasserverbrauch durch andere | — | — | 458 | 12 | Zu Nr. 550 31: Mehreinnahmen von den Ausgaben Nr. 550 36 zu. |
| 5. Zinsen. | | | | | | |
| 550 50 | Erstattung der Zinsen für das Reiterstadion | 1 520 | 1 520 | 11 | — | |
| 6. Regelmäßige Tilgung. | | | | | | |
| 550 60 | Restkaufpreistilgung | — | — | 40 | 1 700 | |
| 7. Sonstige Einnahmen. | | | | | | |
| 550 70 | Vermischte Einnahmen | 50 | 50 | 172 | 1 804 | |
| — | Weggefallene Nummern | — | 40 000 | — | — | |
| Gesamteinnahmen: | | 36 110 | 76 420 | 28 263 | 14 365 | |
| Darunter Erstattungen: | | 2 596 | 5 286 | 2 185 | 625 | |
| Reineinnahmen: | | 33 514 | 71 134 | 26 078 | 13 740 | |
| <u>Ausgaben.</u> | | | | | | |
| Fortdauernde Ausgaben. | | | | | | |
| 2. Persönliche Zweckausgaben. | | | | | | |
| 550 23 | Vergütungen der Angestellten | 13 670 | 17 680 | 3 468 | 1 855 | |
| 550 24 | Versorgungsaufwand für Angestellte und deren Hinterbliebene | 1 210 | 1 340 | 249 | 165 | |
| 550 26 | Löhne der Arbeiter | 57 620 | 47 770 | 8 541 | 1 420 | |
| 550 27 | Versorgungsaufwand für Arbeiter und deren Hinterbliebene | 6 700 | 6 000 | 828 | 213 | |
| Zu übertragen: | | 79 200 | 72 790 | 13 086 | 3 653 | |

5. Gesundheitswesen, Leibesübungen.

| Nr. der Haushaltsstelle | Namentliche Bezeichnung der Haushaltsstelle | Ansatz 1950 DM | Ansatz 1949 DM | Rechnung 1948 DM | Rechnung 1948 R.M. | Erläuterungen |
|-------------------------|--------------------------------------------------------------------------------------------------------------------|-------------------|-------------------|---------------------|-----------------------|---------------|
| | Übertrag: | 79 200 | 72 790 | 13 086 | 3 653 | |
| | 3. Sächliche Zweckausgaben. | | | | | |
| 550 30 | Ausgaben laut Sammelnachweis: | | | | | |
| 550 301 | Nr. 5 Schadenversicherungsbeiträge | 230 | 230 | 218 | — | |
| 550 302 | Nr. 6 Unterhaltung der Gebäude und des Inventars | 5 050 | 5 050 | 4 874 | — | |
| 550 303 | Nr. 7 Heizung | 3 900 | 3 900 | 2 247 | — | |
| 550 31 | Gas-, Wasser- und Stromverbrauch | 1 100 | 1 100 | 1 737 | 266 | |
| 550 32 | Miete, Pacht, Reinigung usw. der Turnhallen, Sportplätze und Strandbäder | 12 100 | 12 200 | 7 142 | 1 996 | |
| 550 33 | Turn- und Sportgeräte: | | | | | |
| 550 330 | Beschaffung | 2 500 | 2 500 | 5 981 | — | |
| 550 331 | Unterhaltung | 500 | 500 | 184 | 232 | |
| 550 34 | Bewachung, Instandhaltung und Verbesserung von Sportanlagen und Strandbädern, Arbeitsgeräten, Fahrzeugen | 10 000 | 5 000 | 2 699 | 259 | |
| 550 35 | Anlegung, Wiederherstellung von Sportanlagen, Strandbädern usw. | 10 000 | 48 000 | 3 992 | 1 275 | |
| 550 36 | Aufwendungen f. Veranstaltungen durch andere | 100 | 100 | 400 | — | |
| | 4. Schuldendienst. | | | | | |
| 550 40 | Zinsen | 5 708 | 6 299 | 6 868 | — | |
| 550 41 | Tilgung | 15 382 | 14 791 | 14 221 | — | |
| | 6. Sonstige Ausgaben. | | | | | |
| 550 60 | Steuern und Abgaben | 2 810 | 2 810 | 2 226 | — | |
| 550 62 | Vermischte Ausgaben | 100 | 100 | 70 | 17 | |
| | Summe der fortdauernden Ausgaben: | 148 680 | 175 370 | 65 945 | 7 698 | |
| | Einmalige Ausgaben. | | | | | |
| 550 80 | Einmalige Beihilfen für Sportanlagen | 5 000 | 5 000 | 4 000 | — | |
| | Summe der einmaligen Ausgaben: | 5 000 | 5 000 | 4 000 | — | |
| | Gesamtausgaben: | 153 680 | 180 370 | 69 945 | 7 698 | |
| | Darunter Erstattungen: | 2 596 | 5 286 | 2 185 | 625 | |
| | Reinausgaben: | 151 084 | 175 084 | 67 760 | 7 073 | |
| | Reineinnahmen: | 33 514 | 71 134 | 26 078 | 13 740 | |
| | Zuschußbedarf: | 117 570 | 103 950 | 41 682 | + 6 667 | |

Zu Nr. 550 32:
 Darunter an Haushaltsstellen
 210 21 5 000 DM
 220 21 1 000 DM
 230 21 2 000 DM
 240 21 500 DM
 920 21 1 163 DM
 920 24 968 DM

Die Nrn. 550 330 und 550 331 sind gegenseitig deckungsfähig.

Zu Nr. 550 36:
 Siehe Nr. 550 31 der Einnahmen.

Zu Nr. 550 80:
 Ausgaben bedürfen der Genehmigung des Sportausschusses.

5. Gesundheitswesen, Leibesübungen.

| Nr. der Haushaltsstelle | Namentliche Bezeichnung der Haushaltsstelle | Ansatz 1950 DM | Ansatz 1949 DM | Rechnung 1948 DM | Rechnung 1948 RM | Erläuterungen |
|----------------------------------------------|------------------------------------------------------------------------|-------------------|-------------------|---------------------|---------------------|----------------------------------------------------------------------------------|
| 551 Rheinstadion. | | | | | | Verfügungsberechtig: Amt 41. |
| <u>Einnahmen.</u> | | | | | | |
| Fortdauernde Einnahmen. | | | | | | |
| 1. Gebühren und Beiträge. | | | | | | |
| 551 10 | Eintrittsgelder für die Sportplätze | 5 000 | — | — | — | |
| 551 11 | Eintrittsgelder für die Schwimmanlage und das Strandbad | 3 360 | — | — | — | |
| 551 12 | Einnahmeanteil bei Veranstaltungen im Kampffeld durch andere | 20 000 | 20 000 | 7 119 | 15 932 | Zu Nr. 551 12: Mehreinnahmen wachsen bis zu 1/2 den Ausgaben bei Nr. 551 37a. |
| 551 13 | Desgleichen in der Schwimmanlage | — | — | — | — | |
| 551 14 | Verleih von Wäsche usw. | — | — | — | — | |
| 551 15 | Kleideraufbewahrung | — | — | — | — | |
| 2. Miete, Pacht. | | | | | | |
| 551 20 | Mieten für Tennisplätze | 7 000 | 1 600 | — | — | |
| 551 21 | Mieten für Sportübungsplätze | — | — | — | — | |
| 551 22 | Von Haushaltsstelle 230 35: Miete für Sportplätze | — | — | — | — | |
| 551 23 | Mieten für Wohnungen | 4 700 | 4 700 | 3 524 | 1 174 | |
| 551 24 | Sonstige Mieten und Pachten | 2 000 | 2 000 | 163 | 471 | |
| 3. Andere Einnahmen aus dem Betriebe. | | | | | | |
| 551 30 | Ruhegeldbeiträge der Arbeiter | 480 | 510 | 350 | 125 | |
| 551 31 | Ersatzleistungen von Ausgaben für andere . . . | 600 | 800 | 375 | 60 | |
| 7. Sonstige Einnahmen. | | | | | | |
| 551 70 | Vermischte Einnahmen | 200 | 200 | 169 | 34 | |
| — | Weggefallene Nummern | — | — | — | 245 000 | |
| Gesamteinnahmen: | | 43 340 | 29 810 | 11 700 | 262 796 | |
| Darunter Erstattungen: | | — | — | 3 915 | 6 182 | |
| Reineinnahmen: | | 43 340 | 29 810 | 7 785 | 256 614 | |
| <u>Ausgaben.</u> | | | | | | |
| Fortdauernde Ausgaben. | | | | | | |
| 2. Persönliche Zweckausgaben. | | | | | | |
| 551 20 | Dienstbezüge der planmäßigen Beamten . . . | 3 640 | — | — | — | |
| 551 22 | Versorgungsaufwand für Beamte und deren Hinterbliebene | 1 720 | — | — | — | |
| 551 23 | Vergütungen der Angestellten | 20 960 | 17 830 | 9 713 | 1 949 | |
| 551 24 | Versorgungsaufwand für Angestellte und deren Hinterbliebene | 1 840 | 1 350 | 698 | 174 | |
| 551 26 | Löhne der Arbeiter | 11 770 | 10 710 | 53 481 | 15 964 | |
| 551 27 | Versorgungsaufwand für Arbeiter und deren Hinterbliebene | 1 160 | 1 340 | 5 183 | 2 389 | |
| Zu übertragen: | | 41 090 | 31 230 | 69 075 | 20 476 | |

Nr. der Haushaltsstelle*
 551 30
 551 31
 551 32
 551 33
 551 34
 551 35
 551 36
 551 37
 551 38
 551 39
 551 40
 551 41
 551 42
 551 43
 551 44
 551 45
 551 46
 551 47
 551 48
 551 49
 551 50
 551 51
 551 52
 551 53
 551 54
 551 55
 551 56
 551 57
 551 58
 551 59
 551 60
 551 61
 551 62
 551 63
 551 64
 551 65
 551 66
 551 67
 551 68
 551 69
 551 70
 551 71
 551 72
 551 73
 551 74
 551 75
 551 76
 551 77
 551 78
 551 79
 551 80
 551 81
 551 82
 551 83
 551 84
 551 85
 551 86
 551 87
 551 88
 551 89
 551 90
 551 91
 551 92
 551 93
 551 94
 551 95
 551 96
 551 97
 551 98
 551 99
 551 100

5. Gesundheitswesen, Leibesübungen.

| Nr. der Haushaltsstelle | Namentliche Bezeichnung der Haushaltsstelle | Ansatz 1950 DM | Ansatz 1949 DM | Rechnung 1948 DM | Rechnung 1948 R.M. | Erläuterungen |
|-------------------------|--------------------------------------------------------------|----------------------|----------------------|------------------------|--------------------------|--------------------------------------------------------------|
| | Übertrag: | 41 090 | 31 230 | 69 075 | 20 476 | |
| | 3. Sächliche Zweckausgaben. | | | | | |
| 551 30 | Ausgaben laut Sammelnachweis: | | | | | |
| 551 300 | Nr. 4 Geschäftsbedürfnisse | 2 410 | 1 400 | 1 026 | 492 | |
| 551 301 | Nr. 5 Schadenversicherungsbeiträge | 1 540 | 1 520 | 373 | — | |
| 551 302 | Nr. 6 Unterhaltung der Gebäude und des Inventars | 2 050 | 2 050 | 1 098 | — | |
| 551 303 | Nr. 7 Heizung | 5 000 | 2 600 | 1 522 | 248 | |
| 551 31 | Gas-, Wasser- und Stromverbrauch | 3 000 | 3 000 | 601 | 85 | |
| 551 32 | Unterhaltung der Plätze, Wege usw. | 6 000 | 3 000 | 1 570 | 10 | |
| 551 33 | Unterhaltung des Schwimbeckens und des Strandbades | — | — | — | — | |
| 551 34 | Arbeitsgeräte: | | | | | |
| 551 340 | Beschaffung | 1 000 | 200 | 177 | 1 282 | Die Nrn. 551 340 und 551 341 sind gegenseitig deckungsfähig. |
| 551 341 | Unterhaltung | 200 | 100 | 122 | 3 | |
| 551 35 | Sportgeräte: | | | | | |
| 551 350 | Beschaffung | 1 000 | 1 000 | 119 | — | Die Nrn. 551 350 und 551 351 sind gegenseitig deckungsfähig. |
| 551 351 | Unterhaltung | 100 | 100 | 46 | — | |
| 551 36 | Dienstkleidung | 500 | 100 | — | — | |
| 551 37 | Aufwendungen für Veranstaltungen durch andere | 14 000 | 14 000 | 4 018 | 7 267 | Zu Nr. 551 37: Siehe Nr. 551 12 der Einnahmen. |
| 551 38 | Sonstige sächliche Zweckausgaben | 700 | 700 | 296 | 82 | |
| | 4. Schuldendienst. | | | | | |
| 551 40 | Zinsen | 1 803 | 1 920 | 2 032 | — | |
| 551 41 | Tilgung | 2 906 | 2 789 | 2 676 | — | |
| | 6. Sonstige Ausgaben. | | | | | |
| 551 60 | Steuern und Abgaben | 1 150 | 1 150 | 503 | 181 | |
| 551 62 | Vermischte Ausgaben | 100 | 100 | 8 | — | |
| — | Weggefallene Nummern | — | 5 300 | — | — | |
| | Gesamtausgaben: | 84 549 | 72 259 | 85 262 | 30 126 | |
| | Darunter Erstattungen: | — | — | 3 915 | 6 182 | |
| | Reinausgaben: | 84 549 | 72 259 | 81 347 | 23 944 | |
| | Reineinnahmen: | 43 340 | 29 810 | 7 785 | 256 614 | |
| | Zuschußbedarf: | 41 209 | 42 449 | 73 562 | +232 670 | |

5. Gesundheitswesen, Leibesübungen.

| Nr. der Haushaltsstelle | Namentliche Bezeichnung der Haushaltsstelle | Ansatz 1950 DM | Ansatz 1949 DM | Rechnung 1948 DM | Rechnung 1948 R.M. | Erläuterungen |
|----------------------------------------------|-----------------------------------------------------------------------|-------------------|-------------------|---------------------|-----------------------|----------------------------------|
| 552 Eisstadion. | | | | | | Verfügungsberechtigt: Amt 41. |
| <u>Einnahmen.</u> | | | | | | |
| Fortdauernde Einnahmen. | | | | | | |
| 1. Gebühren und Beiträge. | | | | | | |
| 552 10 | Benutzungsentgelte | 30 000 | 22 000 | — | — | |
| 552 11 | Verleih von Schlittschuhen | — | — | — | — | |
| 552 12 | Kleideraufbewahrung | 2 000 | 500 | — | — | |
| 552 13 | Abgabe der Eislauflehrer | 1 000 | 1 500 | — | — | |
| 552 15 | Aus Veranstaltungen | 55 000 | 25 000 | — | — | |
| 2. Miete, Pacht. | | | | | | |
| 552 20 | Mieten für Garderobeschränke | — | — | — | — | |
| 552 21 | Sonstige Mieten und Pachten | 500 | 500 | — | 360 | |
| 3. Andere Einnahmen aus dem Betriebe. | | | | | | |
| 552 30 | Ruhegeldbeiträge der Arbeiter | — | — | — | — | |
| 7. Sonstige Einnahmen. | | | | | | |
| 552 70 | Vermischte Einnahmen | 20 | 20 | — | 356 | |
| Gesamteinnahmen: | | 88 520 | 49 520 | — | 716 | |
| Darunter Erstattungen: | | — | — | — | — | |
| Reineinnahmen: | | 88 520 | 49 520 | — | 716 | |
| <u>Ausgaben.</u> | | | | | | |
| Fortdauernde Ausgaben. | | | | | | |
| 2. Persönliche Zweckausgaben. | | | | | | |
| 552 23 | Vergütungen der Angestellten | 4 940 | 4 770 | — | — | |
| 552 24 | Versorgungsaufwand für Angestellte und deren Hinterbliebene | 430 | 360 | — | — | |
| 552 26 | Löhne der Arbeiter | 11 010 | 9 770 | 2 937 | 598 | |
| 552 27 | Versorgungsaufwand für Arbeiter und deren Hinterbliebene | 1 120 | 220 | 285 | 90 | |
| 3. Sächliche Zweckausgaben. | | | | | | |
| 552 30 | Ausgaben laut Sammelnachweis: | | | | | |
| 552 300 | Nr. 4 Geschäftsbedürfnisse | 1 090 | 400 | — | — | |
| 552 301 | Nr. 5 Schadenversicherungsbeiträge | 775 | 775 | 379 | — | |
| Zu übertragen: | | 19 365 | 16 295 | 3 601 | 688 | |

Zu Nr. 552 15:
Mehreinnahmen wach-
sen bis zu 2/3 den Aus-
gaben bei Nr. 552 27 n.

Nr. der Haushaltsstelle
552 302
552 303
552 304
552 31
552 32
552 33
552 34
552 340
552 341
552 35
552 350
552 351
552 36
552 37
552 38
552 60
552 61

5. Gesundheitswesen, Leibesübungen.

| Nr. der Haushaltsstelle | Namentliche Bezeichnung der Haushaltsstelle | Ansatz 1950 DM | Ansatz 1949 DM | Rechnung 1948 DM | Rechnung 1948 R.M. | Erläuterungen |
|-------------------------|-------------------------------------------------------------------------------------------------------------|-------------------|-------------------|---------------------|-----------------------|--------------------------------------------------------------|
| | Übertrag: | 19 365 | 16 295 | 3 601 | 688 | |
| 552 302 | Nr. 6 Unterhaltung der Gebäude und des Inventars | 1 200 | 1 200 | 14 | — | |
| 552 303 | Nr. 7 Heizung | 5 500 | 2 500 | 3 559 | 1 976 | |
| 552 304 | Nr. 8 Kraftfahrzeuge | 1 800 | 55 | 10 | — | |
| 552 31 | Wasser- und Stromverbrauch | 30 000 | 16 000 | 629 | 99 | |
| 552 32 | Unterhaltung der Anlagen des Eisportfeldes einschl. der Zuschauerrampen, Toiletten, Garderoben usw. | 2 500 | 1 500 | 972 | — | |
| 552 33 | Unterhaltung und Ausbesserung der Maschinen | 1 000 | 1 000 | 1 387 | 188 | |
| 552 34 | Arbeitsgeräte: | | | | | |
| 552 340 | Beschaffung | 1 000 | 1 000 | 750 | — | Die Nrn. 552 340 und 552 341 sind gegenseitig deckungsfähig. |
| 552 341 | Unterhaltung | 300 | 300 | 167 | — | |
| 552 35 | Sportgeräte: | | | | | |
| 552 350 | Beschaffung | — | — | 1 099 | — | Die Nrn. 552 350 und 552 351 sind gegenseitig deckungsfähig. |
| 552 351 | Unterhaltung | — | — | — | — | |
| 552 36 | Dienstkleidung | 500 | — | — | — | |
| 552 37 | Aufwendungen für Veranstaltungen | 20 000 | 8 000 | — | — | Zu Nr. 552 37: Siehe Nr. 552 15 der Einnahmen. |
| 552 38 | Sonstige sächliche Zweckausgaben | 500 | 500 | — | — | |
| 6. Sonstige Ausgaben. | | | | | | |
| 552 60 | Steuern und Abgaben | 3 500 | 1 500 | 61 | 20 | |
| 552 61 | Vermischte Ausgaben | 20 | 20 | — | — | |
| Gesamtausgaben: | | 87 185 | 49 870 | 12 249 | 2 971 | |
| Darunter Erstattungen: | | — | — | — | — | |
| Reinausgaben: | | 87 185 | 49 870 | 12 249 | 2 971 | |
| Reineinnahmen: | | 88 520 | 49 520 | — | 716 | |
| Überschuß: | | 1 335 | — 350 | — 12 249 | — 2 255 | |

5. Gesundheitswesen, Leibesübungen.

| Nr. der Haushaltsstelle | Namentliche Bezeichnung der Haushaltsstelle | Ansatz 1950 DM | Ansatz 1949 DM | Rechnung 1948 DM | Rechnung 1948 R.M. | Erläuterungen |
|---------------------------------------------------------|------------------------------------------------------------------------------------------------------------------------|-------------------|-------------------|---------------------|-----------------------|---------------------------------------------------------------------------------------------------------------------------------------------------------------------------------------------------------------------------------------------------------------------------------------------|
| 560 Jugendpflegerische Betreuung. | | | | | | Verfügungsberechtigter Amt 43. |
| | <u>Einnahmen.</u> | | | | | |
| | Keine Einnahmen. | | | | | |
| | <u>Ausgaben.</u> | | | | | |
| | Fortdauernde Ausgaben. | | | | | |
| | 3. Sächliche Zweckausgaben. | | | | | |
| 560 31 | Zuschuß zur Förderung der Jugendorganisationen | 50 000 | 50 000 | 10 000 | 50 000 | Zu Nr. 560 31: Für Jugendpflege be- stehende Vereine, an- Sportvereinen. Ausgaben bedürfen der Zustimmung des Wohlfahrtsausschusses |
| 560 32 | Zuschuß zur jugendpflegerischen Betreuung für nicht organisierte Jugendliche | 5 000 | 5 000 | — | — | |
| | Gesamtausgaben: | 55 000 | 55 000 | 10 000 | 50 000 | |
| | (Reinausgaben und Zuschußbedarf) | | | | | |
| 570 Einrichtungen zur Betreuung von Jugendlichen | | | | | | Verfügungsberechtigter Amt 43. |
| | <u>Einnahmen.</u> | | | | | |
| | Keine Einnahmen. | | | | | |
| | <u>Ausgaben.</u> | | | | | |
| | Fortdauernde Ausgaben. | | | | | |
| | 3. Sächliche Zweckausgaben. | | | | | |
| 570 31 | Zuschuß zur Einrichtung, zum Ausbau und Betrieb von Jugendheimen und Jugendlagern | 85 000 | 75 000 | 29 997 | 3 887 | Zu Nr. 570 31: Darunter 5 000 DM für das Schullandheim Linde und 5 000 DM für Durchführung von Merlagern bedürfen Volkschulkindern. Ausgaben bedürfen Zustimmung des Wohlfahrts- Ausschusses. Ausnahme der vor- genannten 10 000 DM die Amt 30 verflüg- |
| | 6. Sonstige Ausgaben. | | | | | |
| 570 60 | Beihilfe an den Landesverband für Jugendherbergen und Jugendwandern zum Wiederaufbau des Jugendherbergwesens | 5 000 | 5 000 | — | — | |
| — | Weggefallene Nummern | — | 15 000 | — | 10 000 | |
| | Gesamtausgaben: | 90 000 | 95 000 | 29 997 | 13 887 | |
| | (Reinausgaben und Zuschußbedarf) | | | | | |

6. Bau-, Wohnungs- und Siedlungswesen.

| Nr. der Haushaltsstelle | Namentliche Bezeichnung der Haushaltsstelle | Ansatz 1950 DM | Ansatz 1949 DM | Rechnung 1948 DM | Rechnung 1948 RM | Erläuterungen |
|---------------------------------------|---------------------------------------------------------------------------------------------------------------|-------------------|-------------------|---------------------|---------------------|----------------------------------|
| 600 Bauverwaltungsamt. | | | | | | Verfügungsberechtigt: Amt 58. |
| <u>Einnahmen.</u> | | | | | | |
| Fortdauernde Einnahmen. | | | | | | |
| 1. Gebühren und Beiträge. | | | | | | |
| 600 10 | Verwaltungsgebühren | 20 000 | 20 000 | 7 797 | 5 492 | |
| 3. Andere Einnahmen aus dem Betriebe. | | | | | | |
| 600 30 | Ersatzleistung von Einrückungsgebühren | 100 | 100 | — | — | |
| 600 31 | Ersatzleistung persönlicher Ausgaben | — | — | — | 337 | |
| 7. Sonstige Einnahmen. | | | | | | |
| 600 70 | Vermischte Einnahmen | 100 | 100 | 39 | 16 | |
| Gesamteinnahmen: | | 20 200 | 20 200 | 7 836 | 5 845 | |
| Darunter Erstattungen: | | — | — | — | — | |
| Reineinnahmen: | | 20 200 | 20 200 | 7 836 | 5 845 | |
| <u>Ausgaben.</u> | | | | | | |
| Fortdauernde Ausgaben. | | | | | | |
| 0. Persönliche Verwaltungsausgaben. | | | | | | |
| 600 00 | Dienstbezüge der planmäßigen Beamten | 92 450 | 70 770 | 46 749 | 16 832 | |
| 600 01 | Dienstbezüge der außerplanmäßigen Beamten, der Beamtenanwärter und der ehrenamtlich tätigen Beamten | 6 230 | 2 740 | 1 266 | 420 | |
| 600 02 | Versorgungsaufwand für Beamte und deren Hinterbliebene | 43 960 | 33 400 | 26 798 | 9 254 | |
| 600 03 | Vergütungen der Angestellten | 52 980 | 38 680 | 32 919 | 10 486 | |
| 600 04 | Versorgungsaufwand für Angestellte und deren Hinterbliebene | 4 660 | 2 930 | 2 367 | 933 | |
| 600 06 | Löhne der Arbeiter | 3 190 | — | — | — | |
| 600 07 | Versorgungsaufwand für Arbeiter und deren Hinterbliebene | 250 | — | — | — | |
| 1. Sächliche Verwaltungsausgaben: | | | | | | |
| 600 10 | Ausgaben laut Sammelnachweis: | | | | | |
| 600 100 | Nr. 4 Geschäftsbedürfnisse | 7 640 | 6 970 | 6 670 | 9 887 | |
| 600 101 | Nr. 5 Schadenversicherungsbeiträge | 320 | 320 | 63 | — | |
| 600 102 | Nr. 6 Unterhaltung der Gebäude und des Inventars | 1 000 | 1 000 | — | 249 | |
| 600 104 | Nr. 8 Kraftfahrzeuge | 4 050 | 28 205 | 4 800 | 1 378 | |
| 600 105 | Nr. 9 Beschaffung von Büromaschinen und Fernsprecheinrichtungen | 620 | 650 | 640 | — | |
| 600 106 | Nr. 10 Beschaffung von Inventar | 200 | 100 | — | — | |
| 600 11 | Verwaltungsgebühren | 200 | 200 | 51 | — | |
| 600 12 | Sonstige sächliche Verwaltungsausgaben | 440 | 440 | — | — | |
| 6. Sonstige Ausgaben. | | | | | | |
| 600 60 | Prozeßkosten | 1 000 | 1 000 | 500 | — | |
| 600 61 | Vermischte Ausgaben | 250 | 250 | 29 | 5 | |
| — | Weggefallene Nummern | — | — | — | — | |
| Gesamtausgaben: | | 219 440 | 187 655 | 122 852 | 49 444 | |
| Darunter Erstattungen: | | — | — | — | — | |
| Reinausgaben: | | 219 440 | 187 655 | 122 852 | 49 444 | |
| Reineinnahmen: | | 20 200 | 20 200 | 7 836 | 5 845 | |
| Zuschußbedarf: | | 199 240 | 167 455 | 115 016 | 43 599 | |

6. Bau-, Wohnungs- und Siedlungswesen.

| Nr. der Haushaltsstelle | Namentliche Bezeichnung der Haushaltsstelle | Ansatz 1950 DM | Ansatz 1949 DM | Rechnung 1948 DM | Rechnung 1948 RM | Erläuterungen |
|-----------------------------------|-------------------------------------------------------------------------------------------------------------------------|-------------------|-------------------|---------------------|---------------------|-------------------------------------------------------------|
| 610 Städtebau und Planung. | | | | | | Verfügungsberechtigt: Amt 50. |
| <u>Einnahmen.</u> | | | | | | |
| Fortdauernde Einnahmen. | | | | | | |
| 4. Zuweisungen. | | | | | | |
| ○ | | | | | | |
| 610 40 | Zuschuß der Landesregierung | 78 000 | 31 000 | 31 100 | — | |
| 7. Sonstige Einnahmen. | | | | | | |
| 610 70 | Vermischte Einnahmen | 100 | 100 | 88 | 110 000 | |
| Gesamteinnahmen: | | 78 100 | 31 100 | 31 188 | 110 000 | |
| Darunter Erstattungen: | | — | — | — | — | |
| Reineinnahmen: | | 78 100 | 31 100 | 31 188 | 110 000 | |
| <u>Ausgaben.</u> | | | | | | |
| Fortdauernde Ausgaben. | | | | | | |
| 2. Persönliche Zweckausgaben. | | | | | | |
| 610 20 | Dienstbezüge der planmäßigen Beamten . . . | 78 230 | 58 340 | 45 785 | 15 240 | |
| 610 22 | Versorgungsaufwand für Beamte und deren Hinterbliebene | 37 040 | 27 530 | 26 246 | 8 379 | |
| 610 23 | Vergütungen der Angestellten | 102 840 | 101 980 | 55 635 | 18 008 | |
| 610 24 | Versorgungsaufwand für Angestellte und deren Hinterbliebene | 9 240 | 7 730 | 4 000 | 1 603 | |
| 3. Sächliche Zweckausgaben. | | | | | | |
| 610 30 | Ausgaben laut Sammelnachweis: | | | | | |
| 610 300 | Nr. 4 Geschäftsbedürfnisse | 5 150 | 5 560 | 4 454 | 2 765 | |
| 610 301 | Nr. 5 Schadenversicherungsbeiträge | 75 | 55 | 12 | — | |
| 610 302 | Nr. 6 Unterhaltung der Gebäude und des Inventars | 250 | 250 | 294 | 251 | |
| 610 304 | Nr. 8 Kraftfahrzeuge | 3 550 | 2 305 | 12 031 | 265 | |
| 610 306 | Nr. 10 Beschaffung von Inventar | 500 | — | — | — | |
| 610 31 | Karten und Pläne | 5 500 | 5 500 | 3 224 | 163 | |
| 610 32 | Zeichenmaterial | 5 000 | 5 000 | 998 | — | |
| 610 33 | Ausgaben betr. Stadtplanung (Wettbewerbe, Vorarbeiten für verschiedene städtebauliche Arbeiten, Modelle usw.) | 150 000 | 173 000 | 80 500 | — | |
| 610 34 | Honorar für Architekten auf Werkvertrag . . | 9 600 | 10 000 | 16 140 | 2 070 | Zu Nr. 610 33: Der nicht verwandte Betrag ist übertragen |
| 6. Sonstige Ausgaben. | | | | | | |
| 610 60 | Vereinsbeiträge | 3 840 | 3 840 | 1 930 | 1 870 | Zu Nr. 610 60: Siehe Anhang. |
| 610 61 | Vermischte Ausgaben | 150 | 150 | 14 | — | |
| — | Weggefallene Nummern | — | 10 000 | 1 467 | 420 | |
| Gesamtausgaben: | | 410 965 | 411 240 | 252 730 | 51 034 | |
| Darunter Erstattungen: | | — | — | — | — | |
| Reinausgaben: | | 410 965 | 411 240 | 252 730 | 51 034 | |
| Reineinnahmen: | | 78 100 | 31 100 | 31 188 | 110 000 | |
| Zuschußbedarf: | | 332 865 | 380 140 | 221 542 | + 58 966 | |

Nr. d. Haushaltsstelle
 620
 620 3
 620 3
 620 4
 620 4
 620 5
 620 5
 620 5
 620 8
 620 8
 620 8
 620 8
 620 8
 620 8
 620 8
 620 8

6. Bau-, Wohnungs- und Siedlungswesen.

| Nr. der Haushaltsstelle | Namentliche Bezeichnung der Haushaltsstelle | Ansatz 1950 DM | Ansatz 1949 DM | Rechnung 1948 DM | Rechnung 1948 R.M. | Erläuterungen |
|---------------------------|----------------------------------------------------------------------------------|-------------------|-------------------|---------------------|-----------------------|-------------------------------------------------------------------------|
| 620 Wohnungswesen. | | | | | | Verfügungsberechtigt: Amt 20. |
| | <u>Einnahmen.</u> | | | | | |
| | Fortdauernde Einnahmen. | | | | | |
| | 3. Andere Einnahmen aus dem Betriebe. | | | | | |
| 620 30 | Erstattung anteiliger persönlicher Verwaltungsausgaben | — | 3 000 | 750 | 2 500 | |
| 620 31 | Ersatzleistung von Aufwendungen für den Wohnungsbau | 600 | 600 | — | — | |
| | 4. Zuweisungen. | | | | | |
| 620 40 | Von Haushaltsstelle 741 60 Gewinnablieferung der Städtischen Sparkasse | — | — | — | — | |
| | 5. Zinsen. | | | | | |
| 620 50 | Aus Beteiligungen an Wohnungsunternehmen | — | — | — | — | Zu Nr. 620 50: Siehe Nachweisung der Beteiligungen. |
| 620 51 | Zinsertrag der Rücklage zur Förderung des Wohnungsbaues | — | — | — | — | |
| | Summe der fortdauernden Einnahmen: | 600 | 3 600 | 750 | 2 500 | |
| | Einmalige Einnahmen. | | | | | |
| 620 80 | Einmalige Spende für den Wiederaufbau von Wohnungen | 25 000 | — | — | — | Zu Nr. 620 80: Mehreinnahmen wachsen den Ausgaben bei Nr. 620 80 zu. |
| | Summe der einmaligen Einnahmen: | 25 000 | — | — | — | |
| — | Weggefallene Nummern | — | 264 275 | 87 170 | 221 959 | |
| | Gesamteinnahmen: | 25 600 | 267 875 | 87 920 | 224 459 | |
| | Darunter Erstattungen: | — | 3 000 | 750 | 2 500 | |
| | Reineinnahmen: | 25 600 | 264 875 | 87 170 | 221 959 | |
| | <u>Ausgaben.</u> | | | | | |
| | Fortdauernde Ausgaben. | | | | | |
| | 0. Persönliche Verwaltungsausgaben. | | | | | |
| 620 00 | Dienstbezüge der planmäßigen Beamten | 20 240 | 14 870 | 9 485 | 3 164 | |
| 620 02 | Versorgungsaufwand für Beamte und deren Hinterbliebene | 9 580 | 7 020 | 5 437 | 1 739 | |
| 620 03 | Vergütungen der Angestellten | 28 890 | 19 280 | 13 667 | 4 333 | |
| 620 04 | Versorgungsaufwand für Angestellte und deren Hinterbliebene | 2 540 | 1 460 | 982 | 386 | |
| | 1. Sächliche Verwaltungsausgaben. | | | | | |
| 620 10 | Ausgaben laut Sammelnachweis: | | | | | |
| 620 100 | Nr. 4 Geschäftsbedürfnisse | 1 090 | 1 050 | 726 | 260 | |
| 620 11 | Sonstige sächliche Verwaltungsausgaben | — | 70 | — | — | |
| | Summe der fortdauernden Ausgaben: | 62 340 | 43 750 | 30 297 | 9 882 | |
| | Einmalige Ausgaben. | | | | | |
| 620 80 | Zur Förderung des Wohnungsbaues | 50 000 | 59 000 | 290 000 | — | |
| 620 81 | Um- und Ausbau von Hochbunkern | 60 000 | — | — | — | |
| 620 82 | Für den Wiederaufbau von Wohnungen | 25 000 | — | — | — | |
| | Summe der einmaligen Ausgaben: | 135 000 | 59 000 | 290 000 | — | |
| — | Weggefallene Nummern | — | 20 000 | 357 321 | — | |
| | Gesamtausgaben: | 197 340 | 122 750 | 677 618 | 9 882 | |
| | Darunter Erstattungen: | — | 3 000 | 750 | 2 500 | |
| | Reinausgaben: | 197 340 | 119 750 | 676 868 | 7 382 | |
| | Reineinnahmen: | 25 600 | 264 875 | 87 170 | 221 959 | |
| | Zuschußbedarf: | 171 740 | + 145 125 | 589 698 | + 214 577 | |

6. Bau-, Wohnungs- und Siedlungswesen.

| Nr. der Haushaltsstelle | Namentliche Bezeichnung der Haushaltsstelle | Ansatz 1950 DM | Ansatz 1949 DM | Rechnung 1948 DM | Rechnung 1948 RM | Erläuterungen |
|------------------------------------------|--------------------------------------------------------------|-------------------|-------------------|---------------------|---------------------|---------------------------------------------------------------------------------|
| 630 Siedlungswesen (Kleingärten). | | | | | | Verfügungsberechtigt: Amt 56. |
| <u>Einnahmen.</u> | | | | | | |
| Fortdauernde Einnahmen. | | | | | | |
| 2. Miete, Pacht. | | | | | | |
| 630 20 | Pachten | 7 000 | 12 000 | 13 936 | 120 | |
| 630 21 | Wohnlauben-Gebühren | 5 000 | 5 000 | — | — | |
| 5. Zinsen. | | | | | | |
| 630 50 | Zinsertrag der Rücklage für Dauerkleingärten | — | — | — | — | Zu Nr. 630 50: Mehreinnahmen wach- sen den Ausgaben bei Nr. 630 50 zu. |
| 6. Regelmäßige Tilgung. | | | | | | |
| 630 60 | Von der Stadtgruppe der Kleingärtner | — | — | — | — | |
| Gesamteinnahmen: | | 12 000 | 17 000 | 13 936 | 120 | |
| Darunter Erstattungen: | | — | — | — | — | |
| Reineinnahmen: | | 12 000 | 17 000 | 13 936 | 120 | |
| <u>Ausgaben.</u> | | | | | | |
| Fortdauernde Ausgaben. | | | | | | |
| 3. Sächliche Zweckausgaben. | | | | | | |
| 630 31 | Für Anlage und Instandhaltung von Dauerkleingärten | — | 15 000 | 2 001 | — | Zu Nr. 630 31: Der nicht verwendete Betrag ist übertragbar |
| 630 32 | Vergütung a. d. Stadtverband d. Kleingartenvereine | 1 200 | 1 500 | — | — | |
| 4. Schuldendienst. | | | | | | |
| 630 40 | Zinsen | 2 548 | 2 771 | 2 985 | — | |
| 630 41 | Tilgung | 6 113 | 5 577 | 5 362 | — | |
| 5. Zuführungen an Rücklagen. | | | | | | |
| 630 50 | Ertrag an die Rücklage für Dauerkleingärten | — | — | — | — | Zu Nr. 630 50: Siehe Nr. 630 50 die Einnahmen. |
| 6. Sonstige Ausgaben. | | | | | | |
| 630 60 | Steuern und Abgaben | 2 500 | 1 500 | 1 066 | 270 | |
| Summe der fortdauernden Ausgaben | | 12 361 | 26 348 | 11 414 | 270 | |
| Einmalige Ausgaben. | | | | | | |
| 630 80 | Errichtung eines Lehr- und Schulungsgartens | 15 000 | — | — | — | |
| Summe der einmaligen Ausgaben | | 15 000 | — | — | — | |
| Gesamtausgaben: | | 27 361 | 26 348 | 11 414 | 270 | |
| Darunter Erstattungen: | | — | — | — | — | |
| Reinausgaben: | | 27 361 | 26 348 | 11 414 | 270 | |
| Reineinnahmen: | | 12 000 | 17 000 | 13 936 | 120 | |
| Zuschußbedarf: | | 15 361 | 9 348 | + 2 522 | 150 | |

6. Bau-, Wohnungs- und Siedlungswesen.

| Nr. der Haushaltsstelle | Namentliche Bezeichnung der Haushaltsstelle | Ansatz 1950 DM | Ansatz 1949 DM | Rechnung 1948 DM | Rechnung 1948 RM | Erläuterungen |
|----------------------------------------------|---------------------------------------------------------------------------------------------------------------|-------------------|-------------------|---------------------|---------------------|----------------------------------|
| 640 Vermessungswesen. | | | | | | Verfügungsberechtigt: Amt 50. |
| <u>Einnahmen.</u> | | | | | | |
| Fortdauernde Einnahmen. | | | | | | |
| 1. Gebühren und Beiträge. | | | | | | |
| 640 10 | Von der Städtischen Sparkasse: Vergütung für die Tätigkeit des Vermessungsamtes | 1 000 | 1 000 | 775 | — | |
| 3. Andere Einnahmen aus dem Betriebe. | | | | | | |
| 640 30 | Ruhegeldbeiträge der Arbeiter | 150 | 160 | 120 | 40 | |
| 640 31 | Verkauf von Plänen | 3 500 | 3 000 | 2 847 | 853 | |
| 640 32 | Arbeiten für Rechnung anderer | 1 000 | 1 000 | 2 267 | 805 | |
| 4. Zuweisungen. | | | | | | |
| 640 40 | Zuschuß des Landes für die Umlegungskosten | 250 000 | — | — | — | |
| 7. Sonstige Einnahmen. | | | | | | |
| 640 70 | Vermischte Einnahmen | 100 | 100 | 67 | 40 | |
| Gesamteinnahmen: | | 255 750 | 5 260 | 6 076 | 1 738 | |
| Darunter Erstattungen: | | — | — | 969 | 284 | |
| Reineinnahmen: | | 255 750 | 5 260 | 5 107 | 1 454 | |
| <u>Ausgaben.</u> | | | | | | |
| Fortdauernde Ausgaben. | | | | | | |
| 2. Persönliche Zweckausgaben. | | | | | | |
| 640 20 | Dienstbezüge der planmäßigen Beamten | 84 780 | 135 870 | 85 077 | 25 601 | |
| 640 21 | Dienstbezüge der außerplanmäßigen Beamten, der Beamtenanwärter und der ehrenamtlich tätigen Beamten | 820 | 1 860 | — | — | |
| 640 22 | Versorgungsaufwand für Beamte und deren Hinterbliebene | 40 520 | 64 130 | 48 769 | 14 075 | |
| 640 23 | Vergütungen der Angestellten | 154 280 | 121 030 | 83 541 | 23 843 | |
| 640 24 | Versorgungsaufwand für Angestellte und deren Hinterbliebene | 13 770 | 9 180 | 6 006 | 2 123 | |
| 640 26 | Löhne der Arbeiter | 39 830 | 26 840 | 18 603 | 3 349 | |
| 640 27 | Versorgungsaufwand für Arbeiter und deren Hinterbliebene | 3 820 | 3 320 | 1 803 | 501 | |
| 3. Sächliche Zweckausgaben. | | | | | | |
| 640 30 | Ausgaben laut Sammelnachweis: | | | | | |
| 640 300 | Nr. 4 Geschäftsbedürfnisse | 4 100 | 2 880 | 2 980 | 3 849 | |
| 640 301 | Nr. 5 Schadenversicherungsbeiträge | 540 | 490 | 593 | — | |
| 640 302 | Nr. 6 Unterhaltung der Gebäude und des Inventars | 250 | 250 | — | — | |
| 640 304 | Nr. 8 Kraftfahrzeuge | 5 050 | 5 310 | 13 580 | — | |
| 640 306 | Nr. 10 Beschaffung von Inventar | 200 | — | — | — | |
| 640 31 | Karten und Pläne | 30 000 | 30 000 | 20 116 | 3 274 | |
| 640 32 | Zeichenmaterial | 5 000 | 5 000 | 1 001 | 128 | |
| 640 33 | Vermarktungsmaterial | 2 000 | 2 000 | 484 | — | |
| 640 34 | Meßgeräte und Werkzeuge | 15 000 | 5 000 | 977 | — | |
| 640 35 | Schutzkleidung für die Meßgehilfen | 1 000 | 1 000 | 291 | — | |
| 640 36 | Miete und Beleuchtung | 10 000 | 3 630 | — | — | |
| 640 37 | Umlegungskosten | 250 000 | — | — | — | |
| 6. Sonstige Ausgaben. | | | | | | |
| 640 60 | Vermischte Ausgaben | 100 | 100 | 69 | — | |
| Gesamtausgaben: | | 661 060 | 417 890 | 283 890 | 76 743 | |
| Darunter Erstattungen: | | — | — | 969 | 284 | |
| Reinausgaben: | | 661 061 | 417 890 | 282 921 | 76 459 | |
| Reineinnahmen: | | 255 750 | 5 260 | 5 107 | 1 454 | |
| Zuschußbedarf: | | 405 310 | 412 630 | 277 814 | 75 005 | |

Die Nrn. 640 33 und 640 34 sind gegenseitig deckungsfähig.

6. Bau-, Wohnungs- und Siedlungswesen.

| Nr. der Haus- halts- stelle | Namentliche Bezeichnung der Haushaltsstelle | Ansatz 1950 DM | Ansatz 1949 DM | Rechnung 1948 DM | Rechnung 1948 R.M. | Erläuterungen |
|--------------------------------------|------------------------------------------------------------------------------|----------------------|----------------------|------------------------|--------------------------|------------------------------------|
| 641 Katasteramt. | | | | | | Verfügungsberechtigter: Amt 50. |
| <u>Einnahmen.</u> | | | | | | |
| Fortdauernde Einnahmen. | | | | | | |
| 1. Gebühren und Beiträge. | | | | | | |
| 641 10 | Verwaltungsgebühren | 10 000 | 16 000 | — | — | |
| 641 11 | Messungsgebühren | 6 000 | — | — | — | |
| 7. Sonstige Einnahmen. | | | | | | |
| 641 70 | Vermischte Einnahmen | 50 | 50 | — | — | |
| — | Weggefallene Nummern | — | 140 470 | — | — | |
| Gesamteinnahmen: | | 16 050 | 156 520 | — | — | |
| Darunter Erstattungen: | | — | — | — | — | |
| Reineinnahmen: | | 16 050 | 156 520 | — | — | |
| <u>Ausgaben.</u> | | | | | | |
| Fortdauernde Ausgaben. | | | | | | |
| 2. Persönliche Zweckausgaben. | | | | | | |
| 2. Persönliche Zweckausgaben. | | | | | | |
| 641 20 | Dienstbezüge der planmäßigen Beamten . . . | 33 210 | 50 010 | — | — | |
| 641 22 | Versorgungsaufwand für Beamte und deren Hinterbliebene | 10 520 | 15 760 | — | — | |
| 641 23 | Vergütungen der Angestellten | 203 070 | 67 000 | — | — | |
| 641 24 | Versorgungsaufwand für Angestellte und deren Hinterbliebene | 9 140 | 6 700 | — | — | |
| 641 26 | Löhne der Arbeiter | — | 2 210 | — | — | |
| 641 27 | Versorgungsaufwand für Arbeiter und deren Hinterbliebene | — | 270 | — | — | |
| 3. Sächliche Zweckausgaben. | | | | | | |
| 641 30 | Ausgaben laut Sammelnachweis: | | | | | |
| 641 300 | Nr. 4 Geschäftsbedürfnisse | 5 690 | 1 970 | — | — | |
| 641 301 | Nr. 5 Schadenversicherungsbeiträge | 540 | — | — | — | |
| 641 305 | Nr. 9 Beschaffung von Büromaschinen und Fernsprecheinrichtungen | 800 | — | — | — | |
| 641 306 | Nr. 10 Beschaffung von Inventar | 1000 | 4 700 | — | — | |
| 641 31 | Miete, Reinigung | 4 370 | 3 000 | — | — | |
| 641 32 | Heizung und Licht | 1 200 | 1 200 | — | — | |
| 641 33 | Karten und Pläne | 1 500 | 1 100 | — | — | |
| 641 34 | Zeichenmaterial | 1 100 | 1 100 | — | — | |
| 641 35 | Meßgeräte | 800 | 800 | — | — | |
| 641 36 | Ausgaben für Messungen | 700 | 700 | — | — | |
| 641 37 | An Haushaltsstelle 000 30: Portokosten . . . | 2 000 | — | — | — | |
| 641 38 | An Haushaltsstelle 000 311: Für Straßenbahn- dienstfahrten | 200 | — | — | — | |
| Gesamtausgaben: | | 275 840 | 156 520 | — | — | |
| Darunter Erstattungen: | | — | — | — | — | |
| Reinausgaben: | | 275 840 | 156 520 | — | — | |
| Reineinnahmen: | | 16 050 | 156 520 | — | — | |
| Zuschußbedarf: | | 259 790 | — | — | — | |

Zu Nr. 641 31:
An Haushaltsstellen
001 20 2 700 DM
920 21 1 670 DM
Die Nrn. 641 33, 641 34
und 641 35 sind gegenseitig
deckungsfähig.

Nr. der Haushaltsstelle
 650
 650 1
 650 1
 650 2
 650 3
 650 3
 650 3
 650
 650
 650
 650
 650
 650
 650
 650

6. Bau-, Wohnungs- und Siedlungswesen.

| Nr. der Haus- halts- stelle | Namentliche Bezeichnung der Haushaltsstelle | Ansatz 1950 DM | Ansatz 1949 DM | Rechnung 1948 DM | Rechnung 1948 RM | Erläuterungen |
|----------------------------------------------|---------------------------------------------------------------------------------------------------------------------|----------------------|----------------------|------------------------|------------------------|-------------------------------------------------------------------------------|
| 650 Hochbau. | | | | | | Verfügungsberechtigt: Amt 55. |
| <u>Einnahmen.</u> | | | | | | |
| Fortdauernde Einnahmen. | | | | | | |
| 1. Gebühren und Beiträge. | | | | | | |
| 650 10 | Bauleitungskosten | 10 000 | 10 000 | 11 393 | 10 279 | |
| 650 11 | Verwaltungsgebühren | 1 000 | — | — | — | |
| 2. Miete, Pacht. | | | | | | |
| 650 20 | Mieten | 4 300 | 4 300 | 2 203 | 236 | |
| 3. Andere Einnahmen aus dem Betriebe. | | | | | | |
| 650 30 | Ruhegeldbeiträge der Arbeiter | 250 | 270 | 180 | 65 | |
| 650 31 | Verkauf von Altmaterial | 150 | 100 | 27 | 5 | |
| 650 32 | Ersatzleistung von Fernspreckgebühren | 150 | 130 | 139 | 46 | |
| 4. Zuweisungen. | | | | | | |
| 650 40 | Ersatzleistung der Gehälter für Techniker der Mil.-Regierungs-Bauten | 81 000 | 20 000 | 65 579 | — | |
| 7. Sonstige Einnahmen. | | | | | | |
| 650 70 | Verkauf von Baumaterialien | 40 000 | 40 000 | 193 185 | 72 675 | Zu Nr. 650 70: Mehreinnahmen wachsen den Ausgaben bei Nr. 650 60 zu. |
| — | Weggefallene Nummern | — | — | 7 743 | 33 654 | |
| Gesamteinnahmen: | | 136 850 | 74 800 | 280 449 | 116 960 | |
| Darunter Erstattungen: | | — | — | 104 625 | 62 438 | |
| Reineinnahmen: | | 136 850 | 74 800 | 175 824 | 54 522 | |
| <u>Ausgaben.</u> | | | | | | |
| Fortdauernde Ausgaben. | | | | | | |
| 2. Persönliche Zweckausgaben. | | | | | | |
| 650 20 | Dienstbezüge der planmäßigen Beamten | 59 270 | 85 580 | 69 240 | 7 138 | |
| 650 21 | Dienstbezüge der außerplanmäßigen Beamten, der Beamtenanwärter und der ehrenamtlich tätigen Beamten | 1 280 | 10 300 | 5 541 | 480 | |
| 650 22 | Versorgungsaufwand für Beamte und deren Hinterbliebene | 28 550 | 40 390 | 39 690 | 3 925 | |
| 650 23 | Vergütungen der Angestellten | 156 240 | 222 600 | 161 798 | 30 482 | |
| 650 24 | Versorgungsaufwand für Angestellte und deren Hinterbliebene | 13 860 | 16 880 | 11 632 | 2 714 | |
| Zu übertragen: | | 259 200 | 375 750 | 287 901 | 44 739 | |

6. Bau-, Wohnungs- und Siedlungswesen.

| Nr. der Haus- halts- stelle | Namentliche Bezeichnung der Haushaltsstelle | Ansatz 1950 DM | Ansatz 1949 DM | Rechnung 1948 DM | Rechnung 1948 RM | Erläuterungen |
|--------------------------------------|------------------------------------------------------------------------------|----------------------|----------------------|------------------------|------------------------|---------------------------------------------------------------------|
| | Übertrag: | 259 200 | 375 750 | 287 901 | 44 739 | |
| 650 26 | Löhne der Arbeiter | 49 170 | 71 760 | 48 453 | 12 191 | |
| 650 27 | Versorgungsaufwand für Arbeiter und deren Hinterbliebene | 4 920 | 8 980 | 4 696 | 1 825 | |
| | 3. Sächliche Zweckausgaben. | | | | | |
| 650 30 | Ausgaben laut Sammelnachweis: | | | | | |
| 650 300 | Nr. 4 Geschäftsbedürfnisse | 17 980 | 20 450 | 14 909 | 25 539 | |
| 650 301 | Nr. 5 Schadenversicherungsbeiträge | 360 | 355 | 157 | — | |
| 650 302 | Nr. 6 Unterhaltung der Gebäude und des In- ventars | 200 | 200 | 267 | 40 | |
| 650 304 | Nr. 8 Kraftfahrzeuge | 9 560 | 9 625 | 20 175 | 6 296 | |
| 650 305 | Nr. 9 Beschaffung von Büromaschinen und Fernsprecheinrichtungen | 4 000 | 650 | — | — | |
| 650 306 | Nr. 10 Beschaffung von Inventar | 600 | 600 | 1 178 | 276 | |
| 650 31 | Beschaffung von Werkzeugen, Instrumenten und Material | 1 500 | 1 000 | 746 | 261 | |
| 650 32 | Sonstiger Bürobedarf, Beschaffung von Plänen, Modellen usw. | 7 000 | 7 000 | 3 294 | 1 384 | |
| 650 33 | Miete, Beleuchtung, Reinigung, Wasserver- brauch | 2 580 | 4 580 | 1 911 | 865 | |
| 650 34 | Honorar für Architekten auf Werkvertrag | 20 000 | 20 000 | 4 791 | 3 993 | Zu Nr. 650 33: Darunter an Haushalt- stelle 920 21 6 69 10 |
| | 6. Sonstige Ausgaben. | | | | | |
| 650 60 | Ankauf von Baumaterialien | 40 000 | 40 000 | 78 979 | 1 107 224 | Zu Nr. 650 60: Siehe Nr. 650 70 Einnahmen. |
| 650 61 | Beschaffung von Maschinen, Werkzeugen und Geräten | 5 000 | 10 000 | 5 984 | 914 | |
| 650 62 | Betriebskosten der Bauhöfe | 5 000 | 10 000 | 4 229 | — | |
| 650 63 | Vermischte Ausgaben | 50 | 50 | 43 | 45 | |
| — | Weggefallene Nummern | — | 80 000 | 65 631 | 21 831 | |
| | Gesamtausgaben: | 427 120 | 661 000 | 543 344 | 1 227 423 | |
| | Darunter Erstattungen: | — | — | 104 625 | 62 438 | |
| | Reinausgaben: | 427 120 | 661 000 | 438 719 | 1 164 985 | |
| | Reineinnahmen: | 136 850 | 74 800 | 175 824 | 54 522 | |
| | Zuschußbedarf: | 290 270 | 586 200 | 262 895 | 1 110 463 | |

Nr. der
Haus-
halts-
stelle

 653

 653 30
653 31

 653 32
653 33
653 34

 653 20
653 22

 653 23
653 24

 653 26
653 27

 653 28

 653 30
653 30
653 30
653 30
653 31
653 32

6. Bau-, Wohnungs- und Siedlungswesen.

| Nr. der Haushaltsstelle | Namentliche Bezeichnung der Haushaltsstelle | Ansatz 1950 DM | Ansatz 1949 DM | Rechnung 1948 DM | Rechnung 1948 R.M. | Erläuterungen |
|---------------------------------------|-------------------------------------------------------------------------|-------------------|-------------------|---------------------|-----------------------|---------------------------------------------------------------------------------------------------------------------------------------------------------------------------------------------------|
| 653 Heiz- und Maschinenamt. | | | | | | |
| <u>Einnahmen.</u> | | | | | | |
| Fortdauernde Einnahmen. | | | | | | |
| 3. Andere Einnahmen aus dem Betriebe. | | | | | | |
| 653 30 | Ruhegeldbeiträge der Arbeiter | 140 | 150 | 100 | 40 | |
| 653 31 | Von anderen Unterabschnitten Erstattung von Verwaltungskosten | 6 530 | 10 133 | 3 195 | 1 065 | Zu Nr. 653 31: Von Haushaltstellen 714 39 3 055 DM 715 39 610 DM 730 34 600 DM 732 34 900 DM 733 39 290 DM 740 34 482 DM 935 34 593 DM |
| 653 32 | Von anderen für Arbeiten und Lieferungen | 154 000 | 70 000 | 67 510 | 48 525 | |
| 653 33 | Aus Schrottverkauf | 4 000 | 3 500 | 3 334 | 1 081 | |
| 653 34 | Sonstige Betriebseinnahmen | 50 | 67 | 49 | 14 | |
| — | Weggefallene Nummern | — | — | 1 646 462 | 246 302 | |
| Gesamteinnahmen: | | 164 720 | 83 850 | 1 720 650 | 297 027 | |
| Darunter Erstattungen: | | 6 530 | 10 133 | 1 664 002 | 232 296 | |
| Reineinnahmen: | | 158 190 | 73 717 | 56 648 | 64 731 | |
| <u>Ausgaben.</u> | | | | | | |
| Fortdauernde Ausgaben. | | | | | | |
| 2. Persönliche Zweckausgaben. | | | | | | |
| 653 20 | Dienstbezüge der planmäßigen Beamten | 9 620 | 17 660 | 11 232 | 3 728 | |
| 653 22 | Versorgungsaufwand für Beamte und deren Hinterbliebene | 4 570 | 8 330 | 6 438 | 2 050 | |
| 653 23 | Vergütungen der Angestellten | 57 420 | 61 410 | 46 841 | 14 978 | |
| 653 24 | Versorgungsaufwand für Angestellte und deren Hinterbliebene | 5 060 | 4 660 | 3 368 | 1 334 | |
| 653 26 | Löhne der Arbeiter | 301 030 | 259 790 | 220 203 | 41 372 | |
| 653 27 | Versorgungsaufwand für Arbeiter und deren Hinterbliebene | 31 470 | 32 610 | 21 342 | 6 193 | |
| 653 28 | Sonstige persönliche Ausgaben | — | — | — | — | |
| 3. Sächliche Zweckausgaben. | | | | | | |
| 653 30 | Ausgaben laut Sammelnachweis: | | | | | |
| 653 300 | Nr. 4 Geschäftsbedürfnisse | 3 540 | 3 900 | 3 465 | 1 970 | |
| 653 301 | Nr. 5 Schadenversicherungsbeiträge | 700 | 640 | 156 | — | |
| 653 302 | Nr. 6 Unterhaltung der Gebäude und des Inventars | 150 | 150 | — | — | |
| 653 303 | Nr. 7 Heizung | 139 800 | 55 000 | — | — | |
| 653 304 | Nr. 8 Kraftfahrzeuge | 9 245 | 6 075 | 14 780 | 2 403 | |
| 653 306 | Nr. 10 Beschaffung von Inventar | 50 | — | — | — | |
| 653 31 | Technisches Büromaterial | 350 | 500 | — | — | |
| 653 32 | Verwaltungskosten der Zusatzversorgungskasse | 110 | 80 | 70 | 15 | Zu Nr. 653 32: An Haushaltstelle 014 10. |
| — | Weggefallene Nummern | — | — | 1 418 743 | 215 505 | |
| Gesamtausgaben: | | 563 115 | 450 805 | 1 746 638 | 289 548 | |
| Darunter Erstattungen: | | 6 530 | 10 133 | 1 664 002 | 232 296 | |
| Reinausgaben: | | 556 585 | 440 672 | 82 636 | 57 252 | |
| Reineinnahmen: | | 158 190 | 73 717 | 56 648 | 64 731 | |
| Zuschußbedarf: | | 398 395 | 366 955 | 25 988 | + 7 479 | Siehe auch: SN, Nr. 7. |

6. Bau-, Wohnungs- und Siedlungswesen.

| Nr. der Haushaltsstelle | Namentliche Bezeichnung der Haushaltsstelle | Ansatz 1950 DM | Ansatz 1949 DM | Rechnung 1948 DM | Rechnung 1948 R.M. | Erläuterungen |
|----------------------------------------------|-----------------------------------------------------------------------------------------------------------------------------------------------------------------------|----------------------|----------------------|------------------------|--------------------------|------------------------------------------------------------------------|
| 660 Straßenbau. | | | | | | Verfügungsberechtig: Amt 52. |
| <u>Einnahmen.</u> | | | | | | |
| Fortdauernde Einnahmen. | | | | | | |
| 1. Gebühren und Beiträge. | | | | | | |
| 660 10 | Anerkennungs- und Benutzungsgebühren für widerrufliche Benutzung städtischer Straßen- und Platzflächen durch Trinkhallen, Zeitungskioske, Verkaufsstände usw. | 45 000 | 35 000 | 29 760 | 11 834 | |
| 660 11 | Abfindungszahlungen der Unternehmer für die fünfjährige Unterhaltung der neuen Straßen | 20 000 | 10 000 | 4 150 | — | |
| 660 12 | Verwaltungsgebühren | 3 000 | 500 | 747 | — | |
| 2. Miete, Pacht. | | | | | | |
| 660 20 | Mieten | 8 000 | 10 000 | 8 253 | 1 611 | Zu Nr. 660 20: Darunter von Haushaltsstelle 112 33 |
| 3. Andere Einnahmen aus dem Betriebe. | | | | | | |
| 660 30 | Ruhegeldbeiträge der Arbeiter | 6 800 | 7 190 | 5 390 | 1 625 | |
| 660 31 | Von Haushaltsstelle 733 33: Für Unterhaltung von Straßen und Plätzen zu Marktzwecken . | 10 000 | 500 | 375 | 125 | |
| 660 32 | Wiederherstellung der durch Kanalarbeiten beschädigten Straßenteile | 10 000 | 10 000 | 4 850 | 4 500 | Zu Nr. 660 32: Von Haushaltsstelle 715 320 5 000 716 33 5 000 |
| 660 33 | Verleihen von Kraftfahrzeugen und Straßenwalzen | 10 000 | 10 000 | 14 613 | 4 270 | Zu Nr. 660 33: Mehreinnahmen aus den Ausgaben Nr. 660 34 zu. |
| 660 34 | Bauleitungskosten sowie Lohnerstattungen . . | 12 000 | 12 000 | 4 918 | 5 368 | |
| 660 35 | Verkauf von Altmaterial Bauhof Karlshof usw. | 2 000 | 2 000 | 6 648 | 4 619 | |
| 660 36 | Ersatzleistung von Fernspreckgebühren . . . | 100 | 100 | 52 | 23 | |
| 660 37 | Von Haushaltsstelle 34033: Für Aufstellen von Fahnenmasten | 10 000 | — | — | — | |
| 5. Zinsen. | | | | | | |
| 660 50 | Zinsertrag der Straßenbaukostenrücklage . . . | 574 | 611 | 647 | — | |
| 7. Sonstige Einnahmen. | | | | | | |
| 660 70 | Verkauf von Baumaterialien | 100 000 | 50 000 | 42 510 | 11 168 | Zu Nr. 660 70: Mehreinnahmen aus den Ausgaben Nr. 660 66 zu. |
| 660 71 | Arbeiten und Lieferungen für andere Verwaltungszweige und für Rechnung anderer . . | 50 000 | 50 000 | 24 357 | 6 639 | Zu Nr. 660 71: Mehreinnahmen aus den Ausgaben Nr. 660 65 zu. |
| 660 72 | Von den Stadtwerken für Straßenaufsicht . . . | 14 450 | 14 450 | 11 199 | — | |
| 660 73 | Vermischte Einnahmen | 300 | 300 | 50 | 25 | |
| Summe der fortdauernden Einnahmen: | | 302 224 | 212 651 | 158 519 | 51 807 | |
| Zu übertragen: | | 302 224 | 212 651 | 158 519 | 51 807 | |

Nr. der Haushaltsstelle
 660 900
 660 901
 660 902
 660 903
 660 911
 660 970
 660 980
 660 990
 660 20
 660 21
 660 22
 660 23
 660 24
 660 26
 660 27
 660 30
 660 300
 660 301
 660 302
 660 304
 660 305
 660 306
 660 31

6. Bau-, Wohnungs- und Siedlungswesen.

| Nr. der Haushaltsstelle | Namentliche Bezeichnung der Haushaltsstelle | Ansatz 1950 DM | Ansatz 1949 DM | Rechnung 1948 DM | Rechnung 1948 R.M. | Erläuterungen |
|-------------------------|---------------------------------------------------------------------------------------------------------------|-------------------|-------------------|---------------------|-----------------------|----------------------------------------------------------------------------------|
| | Übertrag: | 302 224 | 212 651 | 158 519 | 51 807 | |
| | 9. A. Freilegung, erste Einrichtung und Erneuerung von Straßen nach dem Ortsstatut vom 12. 5. 1903. | | | | | |
| 660 900 | Zahlungen gemäß § 9 des Ortsstatuts vom 12. 5. 1903 | 130 000 | 60 000 | 94 916 | 108 736 | |
| 660 901 | Straßenbaukostenbeiträge gemäß §§ 3 und 4 a. a. O. | 100 | 100 | — | — | |
| 660 902 | Mieten und Pachten aus Grundstücken, die für Freilegung angekauft sind | 30 000 | 30 000 | 24 474 | 8 891 | Zu Nr. 660 902: Mehreinnahmen wachsen den Ausgaben bei Nr. 660 902 zu. |
| 660 903 | Zuschüsse für Freilegung | 500 000 | 115 000 | — | — | |
| 660 911 | Erlös aus dem Verkauf von wieder Bauland gewordenen Straßenflächen | 1 000 | 1 000 | 272 | 10 135 | |
| 660 970 | Von anderen für Ausbau von Vertragsstraßen | 200 000 | 100 000 | 70 100 | — | Zu Nr. 660 970: Mehreinnahmen wachsen den Ausgaben bei Nr. 660 970 zu. |
| | B. Straßenbauliche Veranstaltungen nach dem Ortsstatut vom 15. 10. 1907. | | | | | |
| 660 980 | Neu- und Umpflasterungen | — | — | — | — | |
| 660 990 | Erneuerung von Bürgersteigen | — | — | — | — | |
| | Summe der Gruppe 9: | 861 100 | 306 100 | 189 762 | 127 762 | |
| | Weggefallene Nummern | — | — | — | — | |
| | Gesamteinnahmen: | 1 163 324 | 518 751 | 348 281 | 179 569 | |
| | Darunter Erstattungen: | 130 189 | 60 689 | 22 273 | 30 172 | |
| | Reineinnahmen: | 1 033 135 | 458 062 | 326 008 | 149 397 | |
| | <u>Ausgaben.</u> | | | | | |
| | Fortdauernde Ausgaben. | | | | | |
| | 2. Persönliche Zweckausgaben. | | | | | |
| 660 20 | Dienstbezüge der planmäßigen Beamten | 137 200 | 143 810 | 84 207 | 24 157 | |
| 660 21 | Dienstbezüge der außerplanmäßigen Beamten, der Beamtenanwärter und der ehrenamtlich tätigen Beamten | 820 | 3 850 | 2 871 | 938 | |
| 660 22 | Versorgungsaufwand für Beamte und deren Hinterbliebene | 65 410 | 67 870 | 48 270 | 13 280 | |
| 660 23 | Vergütungen der Angestellten | 147 470 | 120 190 | 92 786 | 28 211 | |
| 660 24 | Versorgungsaufwand für Angestellte und deren Hinterbliebene | 13 020 | 9 110 | 6 671 | 2 512 | |
| 660 26 | Löhne der Arbeiter | 576 280 | 512 300 | 366 367 | 85 213 | |
| 660 27 | Versorgungsaufwand für Arbeiter und deren Hinterbliebene | 59 590 | 61 840 | 35 508 | 12 755 | |
| | 3. Sächliche Zweckausgaben. | | | | | |
| 660 30 | Ausgaben laut Sammelnachweis: | | | | | |
| 660 300 | Nr. 4 Geschäftsbedürfnisse | 19 570 | 19 580 | 11 754 | 12 177 | |
| 660 301 | Nr. 5 Schadenversicherungsbeiträge | 3 965 | 3 965 | 3 880 | 168 | |
| 660 302 | Nr. 6 Unterhaltung der Gebäude und des Inventars | 1 550 | 1 550 | 12 | 21 | |
| 660 303 | Nr. 7 Heizung | 12 600 | 12 000 | — | — | |
| 660 304 | Nr. 8 Kraftfahrzeuge | 57 500 | 32 050 | 24 760 | 8 485 | |
| 660 305 | Nr. 9 Beschaffung von Büromaschinen und Fernsprecheinrichtungen | 620 | — | 772 | — | |
| 660 306 | Nr. 10 Beschaffung von Inventar | 1 000 | — | — | — | |
| 660 31 | Prozeß- und Gerichtskosten | 300 | 300 | 5 | — | |
| | Zu übertragen: | 1 096 895 | 988 415 | 677 863 | 187 917 | |

6. Bau-, Wohnungs- und Siedlungswesen.

| Nr. der Haushaltsstelle | Namentliche Bezeichnung der Haushaltsstelle | Ansatz 1950 DM | Ansatz 1949 DM | Rechnung 1948 DM | Rechnung 1948 RM | Erläuterungen |
|------------------------------|-------------------------------------------------------------------------------------------------------------------------------------------------------------------------------------------------------------------------------------------------------------------------------------|----------------------|----------------------|------------------------|------------------------|-------------------------------------------------------------------------------------|
| | Übertrag: | 1 096 895 | 988 415 | 677 863 | 187 917 | |
| 660 32 | Allgemeine Unterhaltung der Fahrbahnen, der Bürgersteige, Promenaden, Radwege u. Fahrwege; Neudeckung, Oberflächenbehandlung, Teersplittdecken, Neuanlage und Unterhaltung von Senken, Durchlässen, Entwässerungsanlagen sowie Maßnahmen zur Beseitigung von Winterglätte | 800 000 | 700 000 | 333 668 | — | |
| 660 33 | Neuanlage und Unterhaltung von Zäunen, Straßen- und Bachgeländern | 30 000 | 26 000 | 19 492 | 780 | |
| 660 34 | Betrieb und Unterhaltung von Straßenbaumaschinen, Geräten und Fahrrädern, Beschaffung von Verbrauchsmaterial (Putz-, Schmier-, Leucht- und Brennstoffe) | 52 000 | 35 000 | 35 868 | 22 748 | |
| 660 35 | Neuanschaffung von Standrohren, Löschgeräten, Nivellier- und Meßgeräten | 1 500 | 1 500 | 1 639 | — | |
| 660 36 | Beschaffung und Unterhaltung von Straßenschildern und Verkehrszeichen | 64 000 | 45 000 | 60 000 | 26 945 | |
| 660 37 | Betriebskosten usw. des Bauhofes Karlshof sowie Pachten und Unterhaltungskosten der Nebenlagerplätze | 50 000 | 50 000 | 31 876 | 6 079 | |
| 660 38 | Beschaffung von Wagen, Geräten und Fahrrädern | 60 000 | 50 000 | 23 445 | 697 | Zu Nr. 660 37: Darunter an Haushaltsstellen 714 33 920 24 |
| 660 390 | Schutzkleidung, Schutzschuhwerk und Reinigungsmittel für Arbeiter, Bauaufseher und Straßenmeister sowie Ersatz und Reinigung der bei Straßenbauarbeiten beschädigten und beschmutzten Kleidungsstücke | 24 000 | 24 000 | 10 000 | 1 201 | |
| 660 391 | Sonstige sächliche Zweckausgaben | 1 500 | 1 000 | 298 | 19 | |
| 4. Schuldendienst. | | | | | | |
| 660 40 | Zinsen | 33 798 | 37 861 | 31 248 | 37 739 | |
| 660 41 | Tilgung | 78 181 | 75 733 | 57 880 | 41 038 | Die Nrn. 660 40 u. 660 41 sind eindeckungsfähig nur in den Nrn. 660 40 bzw. 660 41. |
| 5. Zuführungen an Rücklagen. | | | | | | |
| 660 50 | Tilgungsrücklage für nichteingelöste, fällig gewesene Stadtanleihe von 1926 | 1 | 1 | 10 536 | — | |
| 660 51 | Zinsrücklage für nichteingelöste, fällig gewesene Stadtanleihe von 1926 | 1 | 1 | 5 035 | — | |
| 6. Sonstige Ausgaben. | | | | | | |
| 660 60 | Steuern und Abgaben | 6 000 | 8 500 | 2 976 | 844 | |
| 660 62 | Wasserverbrauch sowie Reinigung und Besprengung der öffentlichen Plätze und der nicht in die städt. Reinigung einbezogenen Straßen | 180 000 | 180 000 | 128 760 | 41 732 | |
| 660 63 | Benutzungs- und Anerkennungsgebühren | 1 000 | 1 000 | 673 | 17 | Zu Nr. 660 62: Darunter an Haushaltsstellen 712 30 167 303 |
| | Zu übertragen: | 2 478 876 | 2 224 011 | 1 431 257 | 367 756 | |

Nr. der Haushaltsstelle
 660 64 L
 660 65 A
 660 66 A
 660 67 V
 660 80 S
 660 81 F
 660 902 F
 660 910 F
 660 920 F
 660 930 F
 660 940 F
 660 970 F

6. Bau-, Wohnungs- und Siedlungswesen.

| Nr. der Haus- halts- stelle | Namentliche Bezeichnung der Haushaltsstelle | Ansatz 1950 DM | Ansatz 1949 DM | Rechnung 1948 DM | Rechnung 1948 R.H. | Erläuterungen |
|--------------------------------------|--------------------------------------------------------------------------------------------------|----------------------|----------------------|------------------------|--------------------------|----------------------------------------------------------------|
| | Übertrag: | 2 478 876 | 2 224 011 | 1 431 257 | 367 756 | |
| 660 64 | Laufende Kosten für fertiggestellte Behelfs- heime | 2 000 | 2 000 | 1 985 | — | |
| 660 65 | Ausgaben für Rechnung anderer | 50 000 | 50 000 | — | — | Zu Nr. 660 65: Siehe Nr. 660 71 der Einnahmen. |
| 660 66 | Ankauf von Baumaterialien | 100 000 | 50 000 | 99 656 | 28 186 | |
| 660 67 | Vermischte Ausgaben | 1 000 | 1 500 | 290 | 78 | Zu Nr. 660 66: Siehe Nr. 660 70 der Einnahmen. |
| | Summe der fortdauernden Ausgaben: | 2 631 876 | 2 327 511 | 1 533 188 | 396 020 | |
| | Einmalige Ausgaben. | | | | | |
| 660 80 | Straßenbaumaßnahmen zu Verkehrsverbesserun- gen | — | 40 000 | — | — | |
| 660 81 | Erweiterungsbauten im Bauhof Karlshof | 10 000 | 10 000 | — | — | |
| | Summe der einmaligen Ausgaben: | 10 000 | 50 000 | — | — | |
| | 9. A. Freilegung und Herrichtung von Straßen nach dem Ortsstatut vom 15. 5. 1903. | | | | | |
| 660 902 | Reparaturkosten, Wassergeld usw. für die Frei- legungsgrundstücke | 15 000 | 15 000 | 17 474 | 2 189 | Zu Nr. 660 902: Siehe Nr. 660 902 der Einnahmen. |
| 660 910 | Freilegung | 500 000 | 1 500 000 | 251 565 | 3 775 | |
| 660 920 | Anschüttung und erste Befestigung von Straßen | 50 000 | 50 000 | 124 834 | 5 000 | |
| 660 930 | Endgültige Befestigung von Straßen | 123 000 | 213 000 | 84 762 | — | |
| 660 940 | Bürgersteige und Sinkkästen | 25 000 | 15 000 | — | — | |
| 660 970 | Ausbau von Vertragsstraßen für andere (nach besonderen Vereinbarungen) | 200 000 | 100 000 | 70 100 | — | Zu Nr. 660 970 : Siehe Nr. 660 970 der Einnahmen. |
| | B. Straßenbauliche Veranstaltungen nach dem Ortsstatut vom 15. 10. 1907. | | | | | |
| 660 990 | Erneuerung von Bürgersteigen | 10 000 | 10 000 | — | — | |
| | Summe der Gruppe 9: | 923 000 | 1 903 000 | 548 735 | 10 964 | |
| — | Weggefallene Nummern | — | — | 954 | 173 119 | |
| | Gesamtausgaben: | 3 564 876 | 4 280 511 | 2 082 877 | 580 103 | |
| | Darunter Erstattungen: | 130 189 | 60 689 | 22 273 | 30 172 | |
| | Reinausgaben: | 3 434 687 | 4 219 822 | 2 060 604 | 549 931 | |
| | Reineinnahmen: | 1 033 135 | 458 062 | 326 008 | 149 397 | |
| | Zuschußbedarf: | 2 401 552 | 3 761 760 | 1 734 596 | 400 534 | |

6. Bau-, Wohnungs- und Siedlungswesen.

| Nr. der Haushaltsstelle | Namentliche Bezeichnung der Haushaltsstelle | Ansatz 1950 DM | Ansatz 1949 DM | Rechnung 1948 DM | Rechnung 1948 R.M. | Erläuterungen | Nr. der Haushaltsstelle |
|---------------------------------------|----------------------------------------------------------------------------------------------------------|-------------------|-------------------|---------------------|-----------------------|-----------------------------------------------------------------|-----------------------------------------------------------------------|
| 661 Wasserbau. | | | | | | Verfügungsberechtigter Amt 53. | |
| <u>Einnahmen.</u> | | | | | | | |
| Fortdauernde Einnahmen. | | | | | | | |
| 1. Gebühren und Beiträge. | | | | | | | |
| 661 10 | Anerkennungsgebühren | 250 | 130 | 80 | 70 | | 661 32 |
| 661 11 | Verwaltungs- und Bauleitungsgebühren | 500 | 1 000 | — | — | | 661 320 661 321 661 33 |
| 2. Miete, Pacht. | | | | | | | |
| 661 20 | Volmerswerther Fähre | 1 100 | 2 560 | 501 | 212 | Zu Nr. 661 20: a) Personenfähre 600 b) Wagenfähre 600 | 661 34 661 35 |
| 661 21 | Erlös aus Grasaufwuchs und Pacht für Bootshausliegeplätze am Rhein u. in den Sporthäfen | 3 500 | 3 500 | 2 709 | 325 | | 661 36 661 37 661 38 |
| 3. Andere Einnahmen aus dem Betriebe. | | | | | | | |
| 661 30 | Ruhegeldbeiträge der Arbeiter | 70 | 80 | 60 | 20 | | 661 390 661 391 |
| 661 31 | Instandsetzung von Deichen, Hochwasserschutzanlagen und sonstige Arbeiten für Rechnung anderer | 1 100 | 2 200 | — | — | Zu Nr. 661 31: Mehreinnahmen aus den Ausgaben Nr. 661 37 zu. | 661 39 |
| 661 32 | Von Haushaltsstelle 715 321: Für Reinigung der Bäche | 60 000 | 35 000 | 25 000 | 12 500 | | 661 40 661 41 |
| 661 33 | Einnahmen aus Kiesverkauf im Strandbad Niederkassel | — | — | — | — | | 661 50 |
| 661 34 | Vergütung für das beschlagnahmte Boot „Rumpold“ | 5 580 | 13 200 | 7 313 | 6 900 | | 661 51 |
| 661 35 | Ersatzleistung persönlicher Ausgaben | 10 400 | — | — | — | | |
| 7. Sonstige Einnahmen. | | | | | | | |
| 661 70 | Vermischte Einnahmen | 200 | 200 | — | — | | 661 600 661 61 |
| -- | Weggefallene Nummern | — | — | 59 | 5 223 | | 661 62 661 63 661 630 661 631 661 632 661 64 661 65 |
| Gesamteinnahmen: | | 82 700 | 57 870 | 35 722 | 25 250 | | |
| Darunter Erstattungen: | | 60 000 | 35 000 | 25 000 | 12 500 | | |
| Reineinnahmen: | | 22 700 | 22 870 | 10 722 | 12 750 | | |
| <u>Ausgaben.</u> | | | | | | | |
| Fortdauernde Ausgaben. | | | | | | | |
| 2. Persönliche Zweckausgaben. | | | | | | | |
| 661 20 | Dienstbezüge der planmäßigen Beamten | 20 290 | 19 820 | 2 295 | 3 581 | | 661 66 |
| 661 22 | Versorgungsaufwand für Beamte und deren Hinterbliebene | 9 600 | 9 350 | 1 315 | 1 968 | | |
| 661 23 | Vergütungen der Angestellten | 29 880 | 24 320 | 40 371 | 14 302 | | |
| 661 24 | Versorgungsaufwand für Angestellte und deren Hinterbliebene | 2 640 | 1 840 | 2 903 | 1 274 | | |
| 661 26 | Löhne der Arbeiter | 25 300 | 24 130 | 16 232 | 4 088 | | |
| 661 27 | Versorgungsaufwand für Arbeiter und deren Hinterbliebene | 2 560 | 3 010 | 1 573 | 612 | | |
| 3. Sächliche Zweckausgaben. | | | | | | | |
| 661 30 | Ausgaben laut Sammelnachweis: | | | | | | |
| 661 300 | Nr. 4 Geschäftsbedürfnisse | 2 960 | 3 120 | 2 768 | 775 | | |
| 661 301 | Nr. 5 Schadenversicherungsbeiträge | 6 365 | 6 365 | 7 406 | 1 413 | | |
| 661 304 | Nr. 8 Kraftfahrzeuge | 5 000 | 4 000 | — | — | | |
| 661 31 | Hochwasserschutzgeräte: | | | | | | |
| 661 310 | Ergänzung | 900 | 900 | 1 520 | 92 | | |
| 661 311 | Unterhaltung | 400 | 400 | 338 | 10 | | |
| Zu übertragen: | | 105 895 | 97 255 | 76 721 | 28 115 | | |

6. Bau-, Wohnungs- und Siedlungswesen.

| Nr. der Haushaltsstelle | Namentliche Bezeichnung der Haushaltsstelle | Ansatz 1950 DM | Ansatz 1949 DM | Rechnung 1948 DM | Rechnung 1948 RM | Erläuterungen |
|-------------------------|-------------------------------------------------------------------------------------------|----------------------|----------------------|------------------------|------------------------|-------------------------------------------------------------------------------------------------------------|
| | Übertrag: | 105 895 | 97 255 | 76 721 | 28 115 | |
| 661 32 | Inventar der Wasserbauverwaltung einschl. der schwimmenden Geräte: | | | | | |
| 661 320 | Ergänzung | 2 300 | 2 300 | 987 | — | |
| 661 321 | Unterhaltung | 2 000 | 2 000 | 1 200 | — | |
| 661 33 | Reinigungs- und Wiederherstellungsarbeiten an Bachläufen | 60 000 | 35 000 | 24 757 | 3 540 | |
| 661 34 | Unterhaltung der Brücken | 22 300 | 10 000 | 6 844 | 2 445 | |
| 661 35 | Unterhaltung der Deiche und der Hochwasserschutzbauten mit Nebenanlagen | 7 600 | 7 600 | 3 531 | 855 | |
| 661 36 | Beschaffung von Arbeits- und Schutzkleidung | 400 | 400 | — | — | |
| 661 37 | Instandsetzung von Deichen, Hochwasserschutzanlagen u. sonst. Anlagen f. Rechnung anderer | 1 000 | 2 000 | — | — | |
| 661 38 | Unterhaltung der Rheinböschungen einschl. Abgrabungsflächen im Rheinvorland | 24 000 | 19 000 | 17 796 | 329 | Zu Nr. 661 37: Siehe Nr. 661 31 der Einnahmen. |
| 661 390 | Miete und Beleuchtung | 4 100 | 4 000 | — | — | Zu Nr. 661 390: An Haushaltsstelle 920 21. |
| 661 391 | Sonstige sächliche Zweckausgaben | 800 | 800 | 429 | 35 | |
| | 4. Schuldendienst. | | | | | |
| 661 40 | Zinsen | 8 962 | 9 455 | 10 289 | 1 802 | Die Nrn. 661 40 u. 661 41 sind einseitig deckungsfähig zugunsten der Nr. 661 50 und 661 51. |
| 661 41 | Tilgung | 22 628 | 21 204 | 20 161 | 4 206 | |
| | 5. Zuführung an Rücklagen. | | | | | |
| 661 50 | Zinsrücklage für nicht eingelöste, fällig gewesene Stadtanleihe von 1926 | 1 | 1 | — | — | |
| 661 51 | Tilgungsrücklage für nicht eingelöste, fällig gewesene Stadtanleihe von 1926 | 1 | 1 | — | — | |
| | 6. Sonstige Ausgaben. | | | | | |
| 661 600 | Steuern und Abgaben | 766 | 640 | 292 | — | |
| 661 61 | Benutzungs- und Anerkennungsgebühren | 300 | 300 | 125 | 115 | |
| 661 62 | Itterverbandsbeiträge | 4 800 | 4 800 | 3 857 | — | Zu Nrn. 661 62 bis 661 64: Siehe Anhang. |
| 661 63 | Zuschüsse zu den Deichunterhaltungskosten: | | | | | |
| 661 630 | Deichverband Düsseldorf-Hamm-Volmerswerth | 11 500 | 11 500 | 7 762 | 11 500 | |
| 661 631 | Neue Deichschau Heerdt | 26 000 | 26 000 | 17 544 | 24 000 | |
| 661 632 | Deichverband Itter-Himmelgeist | 2 000 | 2 000 | 1 350 | 2 000 | |
| 661 64 | Beitrag zur Hafenbautechnischen Gesellschaft | 20 | 20 | — | — | |
| 661 65 | Volmerswerther Fähr- und Landebrücken: Unterhaltungskosten u. Anerkennungsgebühr | 3 000 | 3 000 | 1 859 | 2 235 | Zu Nr. 661 65: a) Personenfähre u. Landebrücken 1 000 DM b) Wagenfähre: Anf.-Rampe 2 000 DM |
| 661 66 | Unterhaltung der Sporthäfen einschl. Baggerarbeiten | 8 000 | 8 000 | 4 987 | — | |
| | Summe der fortdauernden Ausgaben: | 318 373 | 267 276 | 200 491 | 81 177 | |

6. Bau-, Wohnungs- und Siedlungswesen.

| Nr. der Haus- halts- stelle | Namentliche Bezeichnung der Haushaltsstelle | Ansatz 1950 DM | Ansatz 1949 DM | Rechnung 1948 DM | Rechnung 1948 RM | Erläuterungen |
|--------------------------------------|---------------------------------------------------------------------------------------|----------------------|----------------------|------------------------|------------------------|--------------------------------------------------------------------------------|
| | Einmalige Ausgaben. | | | | | |
| 661 80 | Prüfung und Berichtigung der Bachschaupläne . | — | 1 500 | 2 499 | — | |
| 661 81 | Außerordentliche Instandsetzungen der Rhein- uferbauwerke und Böschungen | — | 28 850 | — | — | |
| 661 82 | Sicherungsarbeiten für das zukünftige Strand- bad Lörick | 17 500 | — | — | — | Zu Nr. 661 82: Gesamtkosten I. Rate 75 000 17 500 |
| 661 83 | Außerordentliche Baggerung im Yachthafen | — | — | — | — | |
| 661 84 | Abgrabung des alten Lohausener Deiches . . . | 50 000 | — | — | — | Zu Nr. 661 84: Gesamtkosten 120 000 Anteil der Stadt 50 000 |
| 661 85 | Durchleitung des Eselsbaches durch den Unter- bacher Baggerteich | 1 000 | — | — | — | |
| 661 86 | Düffelregulierung, Geländeankauf beim Berg- Schulfonds | 10 800 | — | — | — | |
| 661 87 | Aufbau des Spaltwerkes Höherhof | 11 500 | — | — | — | |
| | Summe der einmaligen Ausgaben: | 80 800 | 30 350 | 2 499 | — | |
| — | Weggefallene Nummern | — | — | 27 527 | 34 706 | |
| | Gesamtausgaben: | 409 173 | 297 626 | 230 517 | 115 883 | |
| | Darunter Erstattungen: | 60 000 | 35 000 | 25 000 | 12 500 | |
| | Reinausgaben: | 349 173 | 262 626 | 205 517 | 103 383 | |
| | Reineinnahmen: | 22 700 | 22 870 | 10 722 | 12 750 | |
| | Zuschußbedarf: | 326 473 | 239 756 | 194 795 | 90 633 | |

Nr. der Haushaltsstelle
 662 F
 662 40
 662 70
 662 71
 662 72
 662 20
 662 22
 662 23
 662 24
 662 26
 662 27
 12

6. Bau-, Wohnungs- und Siedlungswesen.

| Nr. der Haushaltsstelle | Namentliche Bezeichnung der Haushaltsstelle | Ansatz 1950 DM | Ansatz 1949 DM | Rechnung 1948 DM | Rechnung 1948 RM | Erläuterungen |
|--------------------------------|----------------------------------------------------------------------------------------------------------------------------------------------------------|-------------------|-------------------|---------------------|---------------------|----------------------------------|
| 662 Rheinbrücken. | | | | | | Verfügungsberechtigt: Amt 53. |
| <u>Einnahmen.</u> | | | | | | |
| Fortdauernde Einnahmen. | | | | | | |
| 4. Zuweisungen. | | | | | | |
| 662 40 | Brückenunterhaltungszuschuß vom Land für die Oberkasseler Brücke | 174 000 | 101 210 | 99 900 | — | |
| 7. Sonstige Einnahmen. | | | | | | |
| 662 70 | Von der Düsseldorf-Neußener Brückenbau- und Betriebsgesellschaft Düsseldorf: Ersatzleistung der persönlichen u. sächlichen Unterhaltungskosten | — | 1 000 | 54 473 | — | |
| 662 71 | Beteiligung am Überschuß der Düsseldorf-Neußener Brückenbau- und Betriebsgesellschaft Düsseldorf | — | 4 262 | — | — | |
| 662 72 | Ersatzleistung der Rheinbahn | 241 500 | 80 500 | — | — | |
| — | Weggefallene Nummern | — | 40 570 | 230 314 | 274 961 | |
| Gesamteinnahmen: | | 415 500 | 227 542 | 384 687 | 274 961 | |
| Darunter Erstattungen: | | — | — | — | — | |
| Reineinnahmen: | | 415 500 | 227 542 | 384 687 | 274 961 | |
| <u>Ausgaben.</u> | | | | | | |
| Fortdauernde Ausgaben. | | | | | | |
| 2. Persönliche Zweckausgaben. | | | | | | |
| 662 20 | Dienstbezüge der planmäßigen Beamten | 6 040 | 6 300 | 20 029 | 9 856 | |
| 662 22 | Versorgungsaufwand für Beamte und deren Hinterbliebene | 2 860 | 2 970 | 11 481 | 5 419 | |
| 662 23 | Vergütungen der Angestellten | 5 080 | 4 200 | 26 700 | 8 509 | |
| 662 24 | Versorgungsaufwand für Angestellte und deren Hinterbliebene | 430 | 320 | 1 920 | 758 | |
| 662 26 | Löhne der Arbeiter | 4 850 | 4 320 | 4 985 | — | |
| 662 27 | Versorgungsaufwand für Arbeiter und deren Hinterbliebene | 600 | 540 | 483 | — | |
| Zu übertragen: | | 19 860 | 18 650 | 65 598 | 24 542 | |

6. Bau-, Wohnungs- und Siedlungswesen.

| Nr. der Haushaltsstelle | Namentliche Bezeichnung der Haushaltsstelle | Ansatz 1950 DM | Ansatz 1949 DM | Rechnung 1948 DM | Rechnung 1948 R.M. | Erläuterungen |
|-------------------------|-------------------------------------------------------------------------------------------------------------------------------------|----------------------|----------------------|------------------------|--------------------------|------------------------------------------------------------------------------------------------|
| | Übertrag: | 19 860 | 18 650 | 65 598 | 24 542 | |
| | 3. Sächliche Zweckausgaben. | | | | | |
| | Ausgaben laut Sammelnachweis: | | | | | |
| 662 300 | Nr. 4 Geschäftsbedürfnisse | 2 850 | 2 960 | 2 580 | 383 | |
| 662 301 | Nr. 5 Schadenversicherungsbeiträge | 500 | 500 | — | — | |
| 662 304 | Nr. 8 Kraftfahrzeuge | 1 150 | 400 | — | — | |
| 662 31 | Laufende Unterhaltung der Oberkasseler Brücke | 40 000 | 25 000 | 786 | — | |
| 662 32 | Desgleichen Neußer Brücke | 1 000 | 1 000 | — | — | |
| 662 33 | An Haushaltsstelle 712 30: Reinigung der Oberkasseler Rheinbrücke einschl. Besprengung, Schneebeseitigung und Sandstreuen | 3 600 | 3 600 | 2 700 | 900 | |
| 662 34 | Ergänzung des Brückenbauinventars | 2 000 | 2 000 | — | — | |
| 662 35 | Unterhaltung des Brückenbauinventars | 1 000 | 1 000 | 175 | — | |
| 662 36 | Beschaffung von Schutzkleidung für die Brückenarbeiter | 400 | 400 | 235 | — | |
| 662 37 | Miete und Beleuchtung | 1 850 | 1 800 | — | — | Zu Nr. 662 37: An Haushaltsstelle 920 21 |
| 662 38 | Sonstige sächliche Zweckausgaben | 300 | 300 | — | — | |
| | 4. Schuldendienst. | | | | | |
| 662 40 | Zinsen (Neußer Brücke) | 6 285 | 7 086 | 7 849 | — | Die Nrn. 662 40 u. 41 sind einseitig deckungs- fähig zugunsten der 662 50 und 662 41. |
| 662 41 | Tilgung (Neußer Brücke) | 17 196 | 16 395 | 15 144 | — | |
| | 5. Zuführungen an Rücklagen. | | | | | |
| 662 50 | Zinsrücklage für nichteingelöste, fällig gewesene Ablösungsanleihe | 1 | 1 | — | — | 670 00 670 01 |
| 662 51 | Tilgungsrücklage für nichteingelöste, fällig gewesene Ablösungsanleihe | 1 | 1 | 487 | — | 670 02 |
| | 6. Sonstige Ausgaben. | | | | | |
| 662 60 | Gebühren aus Nutzungsverträgen | 100 | 100 | 9 | — | 670 03 670 04 |
| | Summe der fortdauernden Ausgaben: | 98 093 | 81 193 | 95 563 | 25 825 | 670 06 670 07 |
| | Einmalige Ausgaben. | | | | | |
| 662 80 | Vorarbeiten für die neuen Rheinbrücken | 20 000 | 50 000 | 5 000 | — | 670 10 670 10 670 10 670 10 |
| | Summe der einmaligen Ausgaben: | 20 000 | 50 000 | 5 000 | — | |
| — | Weggefallene Nummern | — | 7 300 | 163 771 | — | 670 10 670 10 |
| | Gesamtausgaben: | 118 093 | 138 493 | 264 334 | 25 825 | |
| | Darunter Erstattungen: | — | — | — | — | |
| | Reinausgaben: | 118 093 | 138 493 | 264 334 | 25 825 | |
| | Reineinnahmen: | 415 500 | 227 542 | 384 687 | 274 961 | |
| | Überschuß: | 297 407 | 89 049 | 120 353 | 249 136 | |

Nr. der Haushaltsstelle
 670 A
 5
 670 10
 670 00
 670 01
 670 02
 670 03
 670 04
 670 06
 670 07
 670 10
 670 10
 670 10
 670 10
 670 10
 670 10

6. Bau-, Wohnungs- und Siedlungswesen.

| Nr. der Haushaltsstelle | Namentliche Bezeichnung der Haushaltsstelle | Ansatz 1950 DM | Ansatz 1949 DM | Rechnung 1948 DM | Rechnung 1948 RM | Erläuterungen |
|---------------------------------------------------------------|--------------------------------------------------------------------------------------------------------------|-------------------|-------------------|---------------------|---------------------|----------------------------------|
| 670 Allgemeine Verwaltung für Kriegschädenbeseitigung. | | | | | | Verfügungsberechtigt: Amt 58. |
| <u>Einnahmen.</u> | | | | | | |
| Fortdauernde Einnahmen | | | | | | |
| 1. Gebühren und Beiträge | | | | | | |
| 670 10 | Von Haushaltsstelle 911 12: Verwaltungskostenanteil | 20 000 | — | — | — | |
| Gesamteinnahmen: | | 20 000 | — | — | — | |
| Darunter Erstattungen: | | 20 000 | — | — | — | |
| Reineinnahmen: | | — | — | — | — | |
| <u>Ausgaben.</u> | | | | | | |
| Fortdauernde Ausgaben. | | | | | | |
| 0. Persönliche Verwaltungsausgaben. | | | | | | |
| 670 00 | Dienstbezüge der planmäßigen Beamten . . . | 322 020 | 297 500 | 197 312 | 77 075 | |
| 670 01 | Dienstbezüge der außerplanmäßigen Beamten, der Beamtenanwärter und der ehrenamtlich tätigen Beamten. | 2 870 | — | 2 293 | 2 286 | |
| 670 02 | Versorgungsaufwand für Beamte und deren Hinterbliebene | 152 390 | 140 410 | 113 105 | 42 373 | |
| 670 03 | Vergütungen der Angestellten | 555 620 | 561 290 | 357 072 | 143 637 | |
| 670 04 | Versorgungsaufwand für Angestellte und deren Hinterbliebene | 49 280 | 42 550 | 25 672 | 12 789 | |
| 670 06 | Löhne der Arbeiter | 632 160 | 559 080 | 498 946 | 118 196 | |
| 670 07 | Versorgungsaufwand für Arbeiter und deren Hinterbliebene | 65 390 | 75 050 | 48 358 | 17 692 | |
| 1. Sächliche Verwaltungsausgaben. | | | | | | |
| 670 10 | Ausgaben laut Sammelnachweis: | | | | | |
| 670 100 | Nr. 4 Geschäftsbedürfnisse | 8 170 | 8 110 | 9 687 | 8 972 | |
| 670 101 | Nr. 5 Schadenversicherungsbeiträge | 1 250 | 1 360 | 99 | — | |
| 670 102 | Nr. 6 Unterhaltung der Gebäude und des Inventars | 550 | 550 | — | — | |
| 670 104 | Nr. 8 Kraftfahrzeuge | 1 080 | 550 | — | — | |
| 670 105 | Nr. 9 Beschaffung von Büromaschinen und Fernsprecheinrichtungen | — | 650 | 1 268 | — | |
| Gesamtausgaben: | | 1 790 780 | 1 687 100 | 1 253 812 | 423 020 | |
| Darunter Erstattungen: | | 20 000 | — | — | — | |
| Reinausgaben: | | 1 770 780 | 1 687 100 | 1 253 812 | 423 020 | |
| Reineinnahmen: | | — | — | — | — | |
| Zuschußbedarf: | | 1 770 780 | 1 687 100 | 1 253 812 | 423 020 | |

6. Bau-, Wohnungs- und Siedlungswesen.

| Nr. der Haushaltsstelle | Namentliche Bezeichnung der Haushaltsstelle | Ansatz 1950 DM | Ansatz 1949 DM | Rechnung 1948 DM | Rechnung 1948 R.M. | Erläuterungen |
|-----------------------------------------------|---------------------------------------------------------------------------------------------|-------------------|-------------------|---------------------|-----------------------|---------------------------------|
| 671 Trümmerbeseitigung und -verwertung | | | | | | Verfügungsberechtigter Amt 529. |
| <u>Einnahmen.</u> | | | | | | |
| Fortdauernde Einnahmen. | | | | | | |
| 1. Gebühren und Beiträge. | | | | | | |
| 671 12 | Verwaltungsgebühren | 50 | 50 | 230 | — | |
| 3. Andere Einnahmen aus dem Betriebe. | | | | | | |
| 671 34 | Bauleitungskosten sowie Lohnersatz | 500 | 500 | 374 | 1 191 | |
| 671 35 | Ersatzleistung von Abbruchkosten | 5 000 | 5 000 | 3 747 | 11 916 | |
| 671 36 | Ersatzleistung von Fernspreckgebühren | 50 | 100 | 60 | 13 | |
| 671 37 | Verkauf von Altbaustoffen | 40 000 | 60 000 | 52 124 | — | |
| 671 38 | Ersatzleistung für Antriebsstoffe | 10 000 | 10 000 | 12 890 | — | |
| 4. Zuweisungen. | | | | | | |
| 671 40 | Ersatzleistung des Landes | 1 342 000 | 1 342 000 | 1 324 600 | 3 730 540 | |
| 7. Sonstige Einnahmen. | | | | | | |
| 671 75 | Erstattung der Kosten Brecheranlage „Schwarze Berge“ | 5 000 | — | — | — | |
| 671 76 | Verkauf und Vermietung überflüssiger Maschinen | 4 000 | — | — | — | |
| 671 77 | Vermischte Einnahmen | 200 | 200 | 733 | 1 256 | |
| — | Weggefallene Nummern | — | 2 500 | 16 376 | 6 925 | |
| Gesamteinnahmen: | | 1 406 800 | 1 420 350 | 1 411 134 | 3 751 841 | |
| Darunter Erstattungen: | | — | — | 4 372 | 70 | |
| Reineinnahmen: | | 1 406 800 | 1 420 350 | 1 406 762 | 3 751 771 | |
| <u>Ausgaben.</u> | | | | | | |
| Fortdauernde Ausgaben. | | | | | | |
| 3. Sächliche Zweckausgaben. | | | | | | |
| 671 30 | Ausgaben laut Sammelnachweis: | | | | | |
| 671 301 | Nr. 5 Schadensversicherungsbeiträge | 610 | 610 | 286 | — | |
| 671 304 | Nr. 8 Kraftfahrzeuge | 1 330 | 2 100 | 100 | 1 374 | |
| 671 31 | Zahlungen an Unternehmer für Aufräumarbeiten und Schuttbeseitigung im Stadtgebiet | 1 178 860 | 1 370 000 | 2 676 193 | 799 179 | |
| 671 32 | Antriebsstoffe (Kohle, Diesel) für Bagger und Lokomotiven | — | 8 000 | 12 000 | 4 283 | |
| 671 33 | Ausbau von Gleiskreuzungen | 15 000 | 10 000 | 47 500 | 3 500 | |
| 671 35 | Mieten und Pachten für in Anspruch genommene Grundstücke | 40 000 | 46 000 | 6 000 | 3 808 | |
| Zu übertragen: | | 1 235 800 | 1 436 710 | 2 742 079 | 812 144 | |

Zu Nr. 671 38:
Mehreinnahmen wä-
sen den Ausgaben
Nr. 671 32 zu.

Nr. der Haushaltsstelle
671 36
671 37
671 38
671 39
671 60
671 61
671 62

6. Bau-, Wohnungs- und Siedlungswesen.

| Nr. der Haushaltsstelle | Namentliche Bezeichnung der Haushaltsstelle | Ansatz 1950 DM | Ansatz 1949 DM | Rechnung 1948 DM | Rechnung 1948 R.M. | Erläuterungen |
|-------------------------|-----------------------------------------------------------------------------------------------------------------------------------------------------|----------------------|----------------------|------------------------|--------------------------|---------------|
| | Übertrag: | 1 235 800 | 1 436 710 | 2 742 079 | 812 144 | |
| 671 36 | Gefahrenbeseitigung, Verkehrsnotstände, Entschädigung an Eigentümer, Gewinnung von Altbaustoffen | 500 000 | 266 790 | 192 462 | 49 689 | |
| 671 37 | Baustoffprüfungen | — | — | — | — | |
| 671 38 | Betrieb und Unterhaltung der Brecheranlagen | — | — | 27 823 | 23 370 | |
| 671 39 | Sonstige sächliche Zweckausgaben | 4 000 | 1 000 | 425 | 525 | |
| | 6. Sonstige Ausgaben. | | | | | |
| 671 60 | Steuern und Abgaben | — | — | 85 | — | |
| 671 61 | Prozeß- und Gerichtskosten | 500 | 1 000 | 30 | 16 | |
| 671 62 | Schutzkleidung und Schutzschuhwerk für Arbeiter, Bauaufseher sowie Ersatz und Reinigung der beschädigten und beschmutzten Arbeitskleidung | 2 000 | — | — | — | |
| | Weggefallene Nummern | — | 10 000 | 33 205 | 1 132 | |
| | Gesamtausgaben: | 1 742 300 | 1 715 500 | 2 996 109 | 386 376 | |
| | Darunter Erstattungen: | — | — | 4 372 | 70 | |
| | Reinausgaben: | 1 742 300 | 1 715 500 | 2 991 737 | 386 306 | |
| | Reineinnahmen: | 1 406 800 | 1 420 350 | 1 406 762 | 3 751 771 | |
| | Zuschußbedarf: | 335 500 | 295 150 | 1 584 975 | +2 364 965 | |

6. Bau-, Wohnungs- und Siedlungswesen.

| Nr. der Haushaltsstelle | Namentliche Bezeichnung der Haushaltsstelle | Ansatz 1950 DM | Ansatz 1949 DM | Rechnung 1948 DM | Rechnung 1948 R.M. | Erläuterungen |
|---------------------------------------------------------------------------------|-----------------------------------------------|-------------------|-------------------|---------------------|-----------------------|--------------------------------------------------------------------------------------------------------------------------------------------------------|
| 673 Kriegsschädenbeseitigung am gemeindlichen allgemeinen Grundvermögen. | | | | | | Verfügungsberechtigter Zu Nr. 673 40 Amt " " 673 41 Amt Zu allen übrigen Nummern Amt Die nicht verwendeten Beträge sind übertragbar. |
| <u>Einnahmen.</u> | | | | | | |
| Fortdauernde Einnahmen. | | | | | | |
| 4. Zuweisungen. | | | | | | |
| 673 40 | Ersatzleistung des Landes | — | — | — | 350 566 | |
| Gesamteinnahmen: | | — | — | — | 350 566 | |
| Darunter Erstattungen: | | — | — | — | — | |
| Reineinnahmen: | | — | — | — | 350 566 | |
| <u>Ausgaben.</u> | | | | | | |
| Fortdauernde Ausgaben. | | | | | | |
| 3. Sächliche Zweckausgaben. | | | | | | |
| 673 31 | Eigene Gebäude | 800 000 | 1 555 000 | 1 457 000 | 426 425 | |
| 673 32 | Gebäude der Wilhelm-Schiffer-Stiftung | 12 000 | 45 000 | 10 000 | — | |
| 673 33 | Gebäude der Adersschen Wohnungsstiftung . . | 50 000 | 45 000 | 50 000 | 9 799 | |
| 673 34 | Gebäude des Ledigenheims | 25 000 | 15 000 | 18 000 | 1 983 | |
| 4. Schuldendienst. | | | | | | |
| 673 40 | Zinsen | 128 500 | — | — | — | |
| 673 41 | Tilgung | 46 000 | — | — | — | |
| Gesamtausgaben: | | 1 061 500 | 1 660 000 | 1 535 000 | 438 207 | |
| Darunter Erstattungen: | | — | — | — | — | |
| Reinausgaben: | | 1 061 500 | 1 660 000 | 1 535 000 | 438 207 | |
| Reineinnahmen: | | — | — | — | 350 566 | |
| Zuschußbedarf: | | 1 061 500 | 1 660 000 | 1 535 000 | 87 641 | |

Nr. der Haushaltsstelle
 674 K
 U
 (c)
 O
 674 40
 674 310
 674 311
 674 312
 674 313
 674 314
 674 315
 674 316
 674 318
 674 319
 674 321
 674 322
 674 325
 674 326
 674 327
 674 328
 674 329
 674 330
 674 331
 674 332
 674 333
 674 334
 674 335
 674 336
 674 337
 674 338
 674 339
 674 340
 674 341
 674 342
 674 343
 674 344
 674 345
 674 346
 674 347
 674 348
 674 349
 674 350

6. Bau-, Wohnungs- und Siedlungswesen.

| Nr. der Haushaltsstelle | Namentliche Bezeichnung der Haushaltsstelle | Ansatz 1950 DM | Ansatz 1949 DM | Rechnung 1948 DM | Rechnung 1948 RM | Erläuterungen | | | | | | | | | | |
|-----------------------------------------------------------------------------------------------------------------------------|------------------------------------------------------------|-------------------|-------------------|---------------------|---------------------|-----------------------------------------------------------------------------------------------------------------------------------------------------------------------------------------------------------------------------------------------------------------------------------------------------------------------------------------------------------------------|--------|-----|---------|----|---------|----|--------|----|--------|----|
| 674 Kriegsschädenbeseitigung am gemeindlichen unbeweglichen Verwaltungsvermögen (außer Unterabschnitte 675 und 676). | | | | | | Verfügungsberechtigt: <table style="margin-left: 20px;"> <tr><td>Zu Nr.</td><td>Amt</td></tr> <tr><td>674 321</td><td>56</td></tr> <tr><td>674 343</td><td>68</td></tr> <tr><td>674 40</td><td>20</td></tr> <tr><td>674 41</td><td>20</td></tr> </table> Zu allen übrigen Nrn.: Amt 55. Die nicht verwendeten Beträge sind übertragbar. | Zu Nr. | Amt | 674 321 | 56 | 674 343 | 68 | 674 40 | 20 | 674 41 | 20 |
| Zu Nr. | Amt | | | | | | | | | | | | | | | |
| 674 321 | 56 | | | | | | | | | | | | | | | |
| 674 343 | 68 | | | | | | | | | | | | | | | |
| 674 40 | 20 | | | | | | | | | | | | | | | |
| 674 41 | 20 | | | | | | | | | | | | | | | |
| <u>Einnahmen.</u> | | | | | | | | | | | | | | | | |
| Fortdauernde Einnahmen. | | | | | | | | | | | | | | | | |
| 4. Zuweisungen. | | | | | | | | | | | | | | | | |
| 674 40 | Ersatzleistung des Landes | — | — | 34 000 | 796 408 | | | | | | | | | | | |
| Gesamteinnahmen: | | — | — | 34 000 | 796 408 | | | | | | | | | | | |
| Darunter Erstattungen: | | — | — | — | — | | | | | | | | | | | |
| Reineinnahmen: | | — | — | 34 000 | 796 408 | | | | | | | | | | | |
| <u>Ausgaben.</u> | | | | | | | | | | | | | | | | |
| Fortdauernde Ausgaben. | | | | | | | | | | | | | | | | |
| 3. Sächliche Zweckausgaben. | | | | | | | | | | | | | | | | |
| 674 310 | Bürodienstgebäude | 223 500 | 280 000 | 263 000 | 200 417 | | | | | | | | | | | |
| 674 311 | Volksschulen | 1 109 042 | 1 145 000 | 837 000 | 166 014 | | | | | | | | | | | |
| 674 312 | Mittelschulen | 175 000 | 150 000 | 50 000 | 16 302 | | | | | | | | | | | |
| 674 313 | Höhere Schulen | 245 000 | 320 000 | 132 000 | 52 819 | | | | | | | | | | | |
| 674 314 | Berufsschulen | 180 000 | 200 000 | 125 200 | 35 099 | | | | | | | | | | | |
| 674 315 | Landes- und Stadtbibliothek | 75 000 | 180 000 | 40 000 | 20 494 | | | | | | | | | | | |
| 674 316 | Städt. Bühnen | 130 000 | 205 000 | 47 300 | 22 531 | | | | | | | | | | | |
| 674 318 | Kunstsammlungen | 48 000 | — | 360 000 | 91 035 | | | | | | | | | | | |
| 674 319 | Kunsthalle | 7 500 | 17 000 | — | — | | | | | | | | | | | |
| 674 321 | Zoologischer Garten „Scheidt-Keim-Stiftung“ | — | — | 5 000 | 19 | | | | | | | | | | | |
| 674 322 | Landesmuseum Volk und Wirtschaft | 25 000 | — | 45 700 | 31 547 | | | | | | | | | | | |
| 674 325 | Geschichtliche Sammlungen | — | — | 1 100 | — | | | | | | | | | | | |
| 674 326 | Benrather Schloß | 70 000 | 20 000 | 39 175 | 6 544 | | | | | | | | | | | |
| 674 327 | Pflegeheime | 15 000 | 15 000 | — | — | | | | | | | | | | | |
| 674 328 | Obdachlosenunterkünfte | 10 000 | 20 000 | — | 251 | | | | | | | | | | | |
| 674 329 | Städtische Krankenanstalten | 40 000 | 323 112 | 376 000 | 113 422 | | | | | | | | | | | |
| 674 330 | Sportplätze und Turnhallen | 7 500 | 15 000 | — | — | | | | | | | | | | | |
| 674 331 | Rheinstadion | — | 75 000 | 21 000 | — | | | | | | | | | | | |
| 674 332 | Eisstadion | 60 500 | — | 130 000 | 62 467 | | | | | | | | | | | |
| 674 333 | Bedürfnisanstalten | 25 000 | 20 000 | — | 2 969 | | | | | | | | | | | |
| 674 334 | Fuhrpark | 89 000 | 70 000 | 40 000 | 37 458 | | | | | | | | | | | |
| 674 335 | Feuerwehr | 70 000 | 115 000 | 7 200 | — | | | | | | | | | | | |
| 674 336 | Freiwillige Feuerwehren | 3 750 | 7 500 | — | — | | | | | | | | | | | |
| 674 337 | Schlachthof | 11 850 | 11 500 | 87 830 | 53 394 | | | | | | | | | | | |
| 674 338 | Viehhof | 60 000 | 125 400 | 19 950 | — | | | | | | | | | | | |
| 674 339 | Fleischgroßmarkt | 50 000 | 257 100 | 110 000 | — | | | | | | | | | | | |
| 674 340 | Marktwesen | 111 000 | 150 000 | 123 000 | 3 272 | | | | | | | | | | | |
| 674 341 | Leihanstalt | 35 000 | 400 000 | 28 100 | 2 542 | | | | | | | | | | | |
| 674 342 | Friedhöfe und Krematorium | 170 000 | 100 000 | 113 500 | 11 187 | | | | | | | | | | | |
| 674 343 | Badeanstalten | 87 500 | 50 000 | 179 450 | 51 493 | | | | | | | | | | | |
| 674 344 | Wald-, Park- und Gartenanlagen | 51 000 | 150 000 | 86 500 | — | | | | | | | | | | | |
| 674 345 | Allgemeine Heimatpflege, Natur- u. Denkmalschutz | 15 000 | 18 000 | 6 190 | 3 808 | | | | | | | | | | | |
| 674 346 | Desinfektionsanstalt | — | 20 000 | — | — | | | | | | | | | | | |
| 4. Schuldendienst. | | | | | | | | | | | | | | | | |
| 674 40 | Zinsen | 90 070 | — | — | — | | | | | | | | | | | |
| 674 41 | Tilgung | 48 431 | — | — | — | | | | | | | | | | | |
| Gesamtausgaben: | | 3 338 643 | 4 459 612 | 3 274 195 | 985 084 | | | | | | | | | | | |
| Darunter Erstattungen: | | — | — | — | — | | | | | | | | | | | |
| Reinausgaben: | | 3 338 643 | 4 459 612 | 3 274 195 | 985 084 | | | | | | | | | | | |
| Reineinnahmen: | | — | — | 34 000 | 796 408 | | | | | | | | | | | |
| Zuschußbedarf: | | 3 338 643 | 4 459 612 | 3 240 195 | 188 676 | | | | | | | | | | | |

6. Bau-, Wohnungs- und Siedlungswesen.

| Nr. der Haushaltsstelle | Namentliche Bezeichnung der Haushaltsstelle | Ansatz 1950 DM | Ansatz 1949 DM | Rechnung 1948 DM | Rechnung 1948 R.M. | Erläuterungen |
|----------------------------------------------------------------------------------------------|------------------------------------------------------------------|-------------------|-------------------|---------------------|-----------------------|---------------|
| 675 Kriegsschädenbeseitigung an Straßen, Wegen und Plätzen, Brücken und Wasserläufen. | | | | | | |
| <u>Einnahmen.</u> | | | | | | |
| Fortdauernde Einnahmen. | | | | | | |
| 4. Zuweisungen. | | | | | | |
| ○ 675 40 | Ersatzleistung des Landes | — | — | 280 000 | 5 012 876 | |
| — | Weggefallene Nummern | — | — | — | — | |
| Gesamteinnahmen: | | — | — | 280 000 | 5 012 876 | |
| Darunter Erstattungen: | | — | — | — | — | |
| Reineinnahmen: | | — | — | 280 000 | 5 012 876 | |
| <u>Ausgaben.</u> | | | | | | |
| Fortdauernde Ausgaben. | | | | | | |
| 3. Sächliche Zweckausgaben. | | | | | | |
| 675 31 | Straßen und Plätze | 209 000 | 170 000 | 232 000 | 22 741 | |
| 675 32 | Straßenbeleuchtung | 194 000 | 75 000 | 137 500 | — | |
| 675 33 | Düsseldorf-Neußer Rheinbrücke | — | 83 000 | 215 725 | 36 116 | |
| 675 34 | Wasserläufe, Hochwasserschutz u. Deichanlagen | 50 000 | 46 400 | 212 400 | 88 137 | |
| 675 35 | Gärtnerische Anlagen auf Straßen, Wegen und Plätzen usw. | 60 000 | 64 000 | 30 000 | — | |
| 675 36 | Oberkasseler Rheinbrücke | — | — | 1 000 000 | 2 794 285 | |
| 675 37 | Stadtbrücken | 65 000 | 28 530 | — | — | |
| 4. Schuldendienst. | | | | | | |
| 675 40 | Zinsen | 16 000 | — | — | — | |
| 675 41 | Tilgung | 20 000 | — | — | — | |
| Gesamtausgaben: | | 614 000 | 466 930 | 1 827 625 | 2 941 279 | |
| Darunter Erstattungen: | | — | — | — | — | |
| Reinausgaben: | | 614 000 | 466 930 | 1 827 625 | 2 941 279 | |
| Reineinnahmen: | | — | — | 280 000 | 5 012 876 | |
| Zuschußbedarf: | | 614 000 | 466 930 | 1 547 625 | +2 071 597 | |

Verfügungsberechtig:
Zu Nr. 675 31
675 32
675 33
675 34
675 35
675 36
675 37
675 40
675 41
Die nicht verwendeten Beträge sind übertragbar.

Zu Nr. 675 32:
Über die Mittel darüber mit Genehmigung des Ausschusses der Stadwerke verfügt werden.

Nr. der Haushaltsstelle

676

○ 676 40

676 31

676 32

676 33

676 34

676 35

676 36

676 37

6. Bau-, Siedlungs- und Wohnungswesen.

| Nr. der Haushaltsstelle | Namentliche Bezeichnung der Haushaltsstelle | Ansatz 1950 DM | Ansatz 1949 DM | Rechnung 1948 DM | Rechnung 1948 R.M. | Erläuterungen |
|----------------------------------------------------------|-----------------------------------------------------------------------|-------------------|-------------------|---------------------|-----------------------|-----------------------------------------------------------------------------------------|
| 676 Kriegsschädenbeseitigung an der Kanalisation. | | | | | | Verfügungsberechtigt: Amt 53. Die nicht verwendeten Beträge sind übertragbar. |
| <u>Einnahmen.</u> | | | | | | |
| Fortdauernde Einnahmen. | | | | | | |
| 4. Zuweisungen. | | | | | | |
| 676 40 | Ersatzleistung des Landes | — | — | — | 70 140 | |
| | Gesamteinnahmen: | — | — | — | 70 140 | |
| | Darunter Erstattungen: | — | — | — | — | |
| | Reineinnahmen: | — | — | — | 70 140 | |
| <u>Ausgaben.</u> | | | | | | |
| Fortdauernde Ausgaben. | | | | | | |
| 3. Sächliche Zweckausgaben. | | | | | | |
| 676 31 | Kanalnetz | 100 000 | 130 000 | 204 500 | 52 888 | |
| 676 32 | Hausanschlußleitungen | 10 000 | 8 200 | 26 550 | 7 301 | |
| 676 33 | Kläranlage Lörick | — | 9 000 | 2 000 | 230 | |
| 676 34 | Fahrzeuge des Kanalbetriebes | 20 000 | 45 000 | 71 000 | 245 | |
| 676 35 | Gebäude und Einrichtungen der Pumpstationen und Kläranlagen | 10 000 | — | 26 000 | 10 128 | |
| 676 36 | Hauptbetriebshof Höherweg | — | — | 8 325 | 16 883 | |
| 676 37 | Luisenstraße 63 | — | — | 14 300 | — | |
| | Gesamtausgaben: | 140 000 | 192 200 | 352 675 | 87 675 | |
| | Darunter Erstattungen: | — | — | — | — | |
| | Reinausgaben: | 140 000 | 192 200 | 352 675 | 87 675 | |
| | Reineinnahmen: | — | — | — | 70 140 | |
| | Zusehußbedarf: | 140 000 | 192 200 | 352 675 | 17 535 | |

6. Bau-, Wohnungs- und Siedlungswesen.

| Nr. der Haushaltsstelle | Namentliche Bezeichnung der Haushaltsstelle | Ansatz 1950 DM | Ansatz 1949 DM | Rechnung 1948 DM | Rechnung 1948 RM | Erläuterungen |
|-------------------------|------------------------------------------------------|-------------------|-------------------|---------------------|---------------------|-----------------------------------------------------------------------------------------------------------------------------------------------------------------------------------|
| 677 | Kriegsschädenbeseitigung am Betriebsvermögen. | | | | | Verfügungsberechtig: Zu Nr. Amt 677 31 29 677 32 03 677 33 24 677 34 24 677 35 24 677 40 } 20 677 41 } Die nicht verwendeten Beträge sind übertragbar. |
| | <u>Einnahmen.</u> | | | | | |
| | Fortdauernde Einnahmen. | | | | | |
| | 4. Zuweisungen. | | | | | |
| ○ 677 40 | Ersatzleistung des Landes | — | — | — | 367 170 | |
| | Gesamteinnahmen: | — | — | — | 367 170 | |
| | Darunter Erstattungen: | — | — | — | — | |
| | Reineinnahmen: | — | — | — | 367 170 | |
| | <u>Ausgaben.</u> | | | | | |
| | Fortdauernde Ausgaben. | | | | | |
| | 3. Sächliche Zweckausgaben. | | | | | |
| 677 31 | Städtische Hafenerbetriebe | 50 000 | 50 000 | 50 000 | — | |
| 677 32 | Ausstellungshallen | 43 000 | 100 000 | 1 274 629 | 123 491 | |
| 677 33 | Rueinhalle | 83 000 | 95 000 | 551 459 | 335 471 | |
| 677 34 | Städtische Tonhalle | — | — | 5 400 | — | |
| 677 35 | Gaststätten | 25 000 | 70 000 | 40 350 | — | |
| | 4. Schuldendienst. | | | | | |
| 677 40 | Zinsen | 116 500 | — | — | — | |
| 677 41 | Tilgung | 92 500 | — | — | — | |
| — | Weggefallene Nummern | — | — | 15 094 | — | |
| | Gesamtausgaben: | 410 000 | 315 000 | 1 936 932 | 458 962 | |
| | Darunter Erstattungen: | — | — | — | — | |
| | Reinausgaben: | 410 000 | 315 000 | 1 936 932 | 458 962 | |
| | Reineinnahmen: | — | — | — | 367 170 | |
| | Zuschußbedarf: | 410 000 | 315 000 | 1 936 932 | 91 792 | |

6. Bau-, Wohnungs- und Siedlungswesen.

| Nr. der Haushaltsstelle | Namentliche Bezeichnung der Haushaltsstelle | Ansatz 1950 DM | Ansatz 1949 DM | Rechnung 1948 DM | Rechnung 1948 R.M. | Erläuterungen |
|---------------------------------------------------------------------------------------------------------------------------------------|----------------------------------------------|-------------------|-------------------|---------------------|-----------------------|-------------------------------------------------|
| 6780 Neubeschaffung zerstörten u. Instandsetzung beschädigten beweglichen Vermögens (soweit nicht in Unterabschnitten 671-677) | | | | | | Verfügungsberechtigt: |
| | | | | | | Zu Nr. Amt |
| | | | | | | 6780 310 55 |
| | | | | | | 6780 312 160 |
| | | | | | | 6780 317 31 |
| | | | | | | 6780 318 32 |
| | | | | | | 6780 320 31 |
| | | | | | | 6780 321 31 |
| | | | | | | 6780 322 33 |
| | | | | | | 6780 323 44 |
| | | | | | | 6780 324 55 |
| | | | | | | 6780 325 54 |
| | | | | | | 6780 327 54 |
| | | | | | | 6780 328 57 |
| | | | | | | 6780 329 62 |
| | | | | | | 6780 330 62 |
| | | | | | | 6780 331 62 |
| | | | | | | 6780 332 56 |
| | | | | | | 6780 333 31 |
| | | | | | | 6780 334 56 |
| | | | | | | Zu Nr. Amt 10 |
| | | | | | | 6780 311 |
| | | | | | | 6780 335 |
| | | | | | | 6780 336 |
| | | | | | | Zu Nr. Amt DM |
| | | | | | | 6780 313 { 30 .. 50 000 |
| | | | | | | 55 .. 162 700 |
| | | | | | | 6780 314 { 30 .. 8 000 |
| | | | | | | 55 .. 63 400 |
| | | | | | | 6780 315 { 30 .. 15 000 |
| | | | | | | 55 .. 50 000 |
| | | | | | | 6780 316 { 30 .. 40 000 |
| | | | | | | 55 .. 52 000 |
| | | | | | | Die nicht verwendeten Beträge sind übertragbar. |
| | Einnahmen. | | | | | |
| | Fortdauernde Einnahmen. | | | | | |
| | 4. Zuweisungen. | | | | | |
| 6780 40 | Ersatzleistung des Landes | — | — | — | 235 007 | |
| | Gesamteinnahmen: | — | — | — | 235 007 | |
| | Darunter Erstattungen: | — | — | — | — | |
| | Reineinnahmen: | — | — | — | 235 007 | |
| | Ausgaben. | | | | | |
| | Fortdauernde Ausgaben. | | | | | |
| | 3. Sächliche Zweckausgaben. | | | | | |
| 6780 310 | Bürodienstgebäude | 30 000 | 40 000 | 73 000 | 27 162 | |
| 6780 311 | Fernsprecheinrichtungen | 30 765 | 25 515 | 34 800 | — | |
| 6780 312 | Einwohnermeldeamt (Adremazentrale) | 5 250 | 10 500 | 60 500 | — | |
| 6780 313 | Volksschulen | 212 700 | 175 250 | 110 000 | 23 822 | |
| 6780 314 | Mittelschulen | 71 400 | 20 000 | 14 250 | — | |
| 6780 315 | Höhere Schulen | 65 000 | 25 000 | 29 500 | 1 324 | |
| 6780 316 | Berufsschulen | 92 000 | 90 000 | 29 500 | 571 | |
| 6780 317 | Landes- und Stadtbibliothek | 37 250 | 30 000 | 10 000 | 43 051 | |
| 6780 318 | Städtische Bühnen | 38 900 | 105 000 | 72 500 | 2 505 | |
| 6780 320 | Volksbüchereien | 53 000 | 40 000 | 20 000 | 17 000 | |
| 6780 321 | Löbbecke-Museum | 10 000 | 20 000 | 25 000 | 2 592 | |
| 6780 322 | Allgemeine Gemeinschaftspflege (Fahnenlager) | 2 500 | 2 500 | 4 000 | — | |
| 6780 323 | Städt. Krankenanstalten | 413 600 | 228 500 | 335 000 | 46 874 | |
| 6780 324 | Hochbau (Werkstätten) | 5 000 | 2 500 | 2 500 | — | |
| 6780 325 | Müllabfuhr | 40 000 | 50 000 | 90 000 | 54 740 | |
| 6780 327 | Fuhrpark | 60 000 | 90 000 | 126 607 | 46 876 | |
| 6780 328 | Feuerwehr | 15 000 | 30 000 | 45 000 | — | |
| 6780 329 | Schlachthof | 56 000 | 60 000 | 77 500 | 13 435 | |
| 6780 330 | Viehhof | 20 000 | 12 500 | 18 000 | — | |
| 6780 331 | Fleischgroßmarkt | 20 000 | 20 000 | 43 000 | 2 935 | |
| 6780 332 | Wald-, Park- und Gartenanlagen | 10 000 | 13 500 | 7 982 | — | |
| 6780 333 | Geschichtliche Sammlungen | 2 000 | 3 000 | — | — | |
| 6780 334 | Friedhöfe und Krematorium | 8 000 | — | — | — | |
| 6780 335 | Büromaschinen | 30 000 | — | — | — | |
| 6780 336 | Buchbindereinrichtung | 12 000 | — | — | — | |
| 6780 337 | Robert-Schumann-Saal | 35 000 | — | — | — | |
| — | Weggefallene Nummern | — | — | 10 000 | — | |
| | Gesamtausgaben: | 1 375 365 | 1 093 765 | 1 238 639 | 282 887 | |
| | Darunter Erstattungen: | — | — | — | — | |
| | Reinausgaben: | 1 375 365 | 1 093 765 | 1 238 639 | 282 887 | |
| | Reineinnahmen: | — | — | — | 235 007 | |
| | Zuschußbedarf: | 1 375 365 | 1 093 765 | 1 238 639 | 47 880 | |

6. Bau-, Wohnungs- und Siedlungswesen.

| Nr. der Haushaltsstelle | Namentliche Bezeichnung der Haushaltsstelle | Ansatz 1950 DM | Ansatz 1949 DM | Rechnung 1948 DM | Rechnung 1948 RM | Erläuterungen |
|---------------------------------------------------------|--------------------------------------------------------------------------------------|-------------------|-------------------|---------------------|---------------------|---------------------------------------------------------------|
| 679 Deckungsmittel zur Kriegsschädenbeseitigung. | | | | | | Verfügungsberechtigter Amt 20. |
| <u>Einnahmen.</u> | | | | | | |
| Fortdauernde Einnahmen. | | | | | | |
| 4. Zuweisungen. | | | | | | |
| ○ 679 40 | Ersatzleistung des Landes für Kriegsschädenbeseitigung ohne Trümmerbeseitigung . . . | 6 529 206 | 6 529 206 | 4 292 583 | — | |
| | Gesamteinnahmen: | 6 529 206 | 6 529 206 | 4 292 583 | — | |
| | Darunter Erstattungen: | — | — | — | — | |
| | Reineinnahmen: | 6 529 206 | 6 529 206 | 4 292 583 | — | |
| <u>Ausgaben.</u> | | | | | | |
| Fortdauernde Ausgaben. | | | | | | |
| 6. Sonstige Ausgaben. | | | | | | |
| 679 60 | Sonderdeckungsmittel | 1 221 999 | — | — | — | Zu Nr. 679 60: Der nicht verwendete Betrag ist übertragbar |
| | Gesamtausgaben: | 1 221 999 | — | — | — | |
| | Darunter Erstattungen: | — | — | — | — | |
| | Reinausgaben: | 1 221 999 | — | — | — | |
| | Reineinnahmen: | 6 529 206 | 6 529 206 | 4 292 583 | — | |
| | Überschuß: | 5 307 207 | 6 529 206 | 4 292 583 | — | |

Nr. der Haushaltsstelle
 710
 710 10
 710 70
 710 31
 710 32
 710 33
 710 34
 710 35
 710 60

7. Öffentliche Einrichtungen und Wirtschaftsförderung.

| Nr. der Haus- halts- stelle | Namentliche Bezeichnung der Haushaltsstelle | Ansatz 1950 DM | Ansatz 1949 DM | Rechnung 1948 DM | Rechnung 1948 RM | Erläuterungen |
|--------------------------------------|---------------------------------------------------------------------------------------------------------------|----------------------|----------------------|------------------------|------------------------|-------------------------------------------------------------------------------------------------------------------------------------------------|
| 710 Straßenbeleuchtung. | | | | | | Verfügungsberechtigt: Amt 52. |
| <u>Einnahmen.</u> | | | | | | |
| Fortdauernde Einnahmen. | | | | | | |
| 1. Gebühren und Beiträge. | | | | | | |
| 710 10 | Abfindungszahlungen der Unternehmer für fünf- jährige Unterhaltung neuerbauter Straßen . | 8 000 | 3 000 | — | — | |
| 7. Sonstige Einnahmen. | | | | | | |
| 710 70 | Anteile der Unternehmer für die Einrichtung der öffentlichen Beleuchtung in Vertrags- straßen | 8 000 | 3 000 | — | — | |
| Gesamteinnahmen: | | 16 000 | 6 000 | — | — | |
| Darunter Erstattungen: | | — | — | — | — | |
| Reineinnahmen: | | 16 000 | 6 000 | — | — | |
| <u>Ausgaben.</u> | | | | | | |
| Fortdauernde Ausgaben. | | | | | | |
| 3. Sächliche Zweckausgaben. | | | | | | |
| 710 31 | Strom, Gas | 380 000 | 350 000 | 206 998 | 9 891 | Zu Nr. 710 31—33: Ausgaben bedürfen der Zustimmung des Aus- schusses d. Stadtwerke. |
| 710 32 | Ergänzung der Anlagen | 18 000 | 9 000 | 30 453 | — | |
| 710 33 | Unterhaltung der Anlagen | 195 000 | 202 000 | 183 993 | 5 995 | |
| 710 34 | Einrichtung der öffentlichen Beleuchtung in Vertragsstraßen | 8 000 | 3 000 | — | — | Zu Nr. 710 34: Der nicht verwendete Betrag ist übertragbar, soweit entsprechende Einnahmen bei Nr. 71070 gegenüberstehen. |
| 710 35 | Ersatzleistung an Stadtwerke für Personal- ausgaben | 525 000 | 305 740 | 343 595 | 22 413 | |
| 6. Sonstige Ausgaben. | | | | | | |
| 710 60 | Steuerersatz an Stadtwerke | 8 000 | 8 000 | 3 463 | — | |
| — | Weggefallene Nummern | — | — | — | — | |
| Gesamtausgaben: | | 1 134 000 | 877 740 | 768 502 | 38 299 | |
| Darunter Erstattungen: | | — | — | — | — | |
| Reinausgaben: | | 1 134 000 | 877 740 | 768 502 | 38 299 | |
| Reineinnahmen: | | 16 000 | 6 000 | — | — | |
| Zuschußbedarf: | | 1 118 000 | 871 740 | 768 502 | 38 299 | |

7. Öffentliche Einrichtungen und Wirtschaftsförderung.

| Nr. der Haushaltsstelle | Namentliche Bezeichnung der Haushaltsstelle | Ansatz 1950 DM | Ansatz 1949 DM | Rechnung 1948 DM | Rechnung 1948 RM | Erläuterungen |
|------------------------------------|--------------------------------------------------------------------------------------------------------------------|-------------------|-------------------|---------------------|---------------------|-------------------------------------------------------------------------------------------------------------------------------------------|
| 711 Müllabfuhr. | | | | | | Verfügungsberechtigter: Amt 54. |
| <u>Einnahmen.</u> | | | | | | |
| Fortdauernde Einnahmen. | | | | | | |
| 0. Überschuß. | | | | | | |
| 711 00 | Überschuß | — | — | 5 859 | 228 535 | |
| 1. Gebühren und Beiträge. | | | | | | |
| 711 10 | Müllabfuhrgebühren | 1 197 000 | 980 000 | 546 814 | 177 118 | |
| 711 11 | Gestellung von Sondertonnen | 45 000 | 25 000 | 34 014 | 1 006 | |
| 2. Miete, Pacht. | | | | | | |
| 711 20 | Pacht für Durchsuchung der Müllabladepplätze Weggefallene Nummern | 700 | 1 400 | — | — | |
| Gesamteinnahmen: | | 1 242 700 | 1 006 400 | 586 687 | 406 659 | |
| Darunter Erstattungen: | | — | — | 993 | 12 | |
| Reineinnahmen: | | 1 242 700 | 1 006 400 | 585 694 | 406 647 | |
| <u>Ausgaben.</u> | | | | | | |
| Fortdauernde Ausgaben. | | | | | | |
| 3. Sächliche Zweckausgaben. | | | | | | |
| 711 31 | An Haushaltsstelle 714 31: Für Gestellung und Bedienung der Müllabfuhrfahrzeuge | 1 015 635 | 746 600 | 390 000 | 154 080 | |
| 711 32 | Unterhaltung und Betrieb der Tonnumschlag- stationen und der Müllabladepplätze einschl. Zufuhrwege | 176 000 | 156 000 | 95 373 | 34 698 | Zu Nr. 711 32: Darunter an Haushaltsstellen 714 31 113 487 714 33 42 512 |
| 711 33 | Für Instandhaltung der Mülltonnen | 100 000 | 40 000 | 26 000 | 10 000 | |
| 711 34 | Vergütung für Kippengelände | 2 700 | 2 000 | 742 | 237 | |
| 711 35 | Vorarbeiten zur Klärung und Lösung der Müll- verwertungsfrage | 3 000 | 3 000 | — | — | Zu Nr. 711 33: Darunter an Haushaltsstelle 714 31 35 000 |
| 711 36 | Veranlagung und Einziehung der Müllabfuhr- gebühren | 47 880 | 58 800 | 32 808 | 8 572 | Zu Nr. 711 34: Darunter an Haushaltsstelle 920 24 121 |
| Gesamtausgaben: | | 1 345 215 | 1 006 400 | 544 923 | 207 587 | Zu Nr. 711 36: An Haushaltsstellen 901 11 23 240 902 11 23 240 Mehrausgaben bedürfen keiner Genehmigung gemäß § 91 DGO. |
| Darunter Erstattungen: | | — | — | 993 | 12 | |
| Reinausgaben: | | 1 345 215 | 1 006 400 | 543 930 | 207 575 | |
| Reineinnahmen: | | 1 242 700 | 1 006 400 | 585 694 | 406 647 | |
| Zuschußbedarf: | | 102 515 | — | + 41 764 | + 199 072 | |

Nr. der Haushaltsstelle
 712 5
 21
 712 00
 00
 712 10
 0
 712 30
 30
 712 31
 1
 712 31
 1
 712 32
 2
 712 33
 5
 712 34
 c
 712 35
 1
 712 36
 t
 712 37
 1
 712 38
 1
 712 50
 1
 (

7. Öffentliche Einrichtungen und Wirtschaftsförderung.

| Nr. der Haushaltsstelle | Namentliche Bezeichnung der Haushaltsstelle | Ansatz 1950 DM | Ansatz 1949 DM | Rechnung 1948 DM | Rechnung 1948 R.M. | Erläuterungen | |
|----------------------------------------------|--------------------------------------------------------------------------------------------------|-------------------|-------------------|---------------------|-----------------------|----------------------------------------------------------------------------------------------------------------------------------------------------------------------------------------------------------------------------------------------------------------------------------------------------------------------|--|
| 712 Straßenreinigung. | | | | | | | |
| <u>Einnahmen.</u> | | | | | | | |
| Fortdauernde Einnahmen. | | | | | | | |
| 0. Überschuß. | | | | | | | |
| 712 00 | Überschuß | — | — | 21 314 | 483 989 | Verfügungsberechtigt: Amt 54. Zu Nr. 712 30: Von Haushaltsstellen 001 11 215 DM 324 32 377 DM 350 32 54 DM 660 62 167 365 DM 662 33 3 600 DM 733 32 12 456 DM 752 36 27 380 DM 851 31 700 DM 920 31 56 DM 934 31 165 DM | |
| 1. Gebühren und Beiträge. | | | | | | | |
| 712 10 | Straßenreinigungsgebühren | 741 510 | 721 260 | 574 938 | 265 447 | | |
| 3. Andere Einnahmen aus dem Betriebe. | | | | | | | |
| 712 30 | Von anderen Haushaltsstellen für Reinigungsarbeiten | 212 368 | 211 928 | 153 725 | 51 206 | | |
| 712 31 | Von Dritten: Für Reinigungsarbeiten auf Grund besonderer Vereinbarungen | 8 394 | 7 309 | 4 724 | 2 956 | | |
| Gesamteinnahmen: | | 962 272 | 940 497 | 754 701 | 803 598 | | |
| Darunter Erstattungen: | | 212 368 | 211 928 | 153 726 | 51 206 | | |
| Reineinnahmen: | | 749 904 | 728 569 | 600 975 | 752 392 | | |
| <u>Ausgaben.</u> | | | | | | | |
| Fortdauernde Ausgaben. | | | | | | | |
| 3. Sächliche Zweckausgaben. | | | | | | | |
| 712 31 | An Haushaltsstelle 714 31: Für Gestellung und Bedienung der Straßenreinigungsfahrzeuge | 150 000 | 139 000 | 141 853 | 28 750 | Die Nrn. 712 31 bis 712 35 sind gegenseitig deckungsfähig. Zu Nr. 712 35: Darunter an Haushaltsstelle 714 31 30 000 DM | |
| 712 32 | Desgleichen: Für Gestellung der Straßenreinigungsarbeiter mit Handgeräten | 989 472 | 936 538 | 695 635 | 229 910 | | |
| 712 33 | Desgleichen: Für Gestellung und Bedienung der Sprengwagen | 5 000 | 2 000 | 2 000 | 2 500 | | |
| 712 34 | Wasserentnahmestellen und Wasserverbrauch | 2 000 | 1 104 | 508 | — | | |
| 712 35 | Schneebeseitigung und Sandstreuen | 72 000 | 50 000 | 25 298 | 3 750 | | |
| 712 36 | An Haushaltsstelle 714 31: Für Instandhaltung der Papierbehälter | 6 000 | 4 500 | 3 300 | 1 125 | | |
| 712 37 | Neubeschaffung von Papierbehältern | 8 000 | 4 500 | 3 252 | — | | |
| 712 38 | Veranlagung und Einziehung der Straßenreinigungsgebühren | 29 660 | 43 275 | 29 285 | 8 135 | Zu Nr. 712 33: An Haushaltsstellen 901 11 14 830 DM 902 11 14 830 DM Mehrausgaben bedürfen keiner Genehmigung gemäß § 91 DGO. | |
| 5. Zuführungen an Rücklagen. | | | | | | | |
| 712 50 | An die Sonderausgleichsrücklage | — | — | — | — | | |
| Gesamtausgaben: | | 1 262 132 | 1 180 917 | 901 131 | 274 170 | | |
| Darunter Erstattungen: | | 212 368 | 211 928 | 153 726 | 51 206 | | |
| Reinausgaben: | | 1 049 764 | 968 989 | 747 405 | 222 964 | | |
| Reineinnahmen: | | 749 904 | 728 569 | 600 975 | 752 392 | | |
| Zuschußbedarf: | | 299 860 | 240 420 | 146 430 | +529 428 | | |

7. Öffentliche Einrichtungen und Wirtschaftsförderung.

| Nr. der Haushaltsstelle | Namentliche Bezeichnung der Haushaltsstelle | Ansatz 1950 DM | Ansatz 1949 DM | Rechnung 1948 DM | Rechnung 1948 R.H. | Erläuterungen |
|---------------------------------------|------------------------------------------------------------------------------------------|----------------------|----------------------|------------------------|--------------------------|-------------------------------------------------------------------|
| 713 Bedürfnisanstalten. | | | | | | Verfügungsberechtig: Amt 54. |
| <u>Einnahmen.</u> | | | | | | |
| Fortdauernde Einnahmen. | | | | | | |
| 2. Miete, Pacht. | | | | | | |
| 713 20 | Miete für aufgestellte Personenwaagen usw. | 275 | 150 | 89 | — | |
| 3. Andere Einnahmen aus dem Betriebe. | | | | | | |
| 713 30 | Ruhegeldbeiträge der Wartefrauen | 480 | 510 | 350 | 125 | |
| 713 31 | Rheinische Bahngesellschaft für Reinigung der Bedürfnisanstalt am Nordfriedhof | 75 | — | 60 | 38 | |
| Gesamteinnahmen: | | 830 | 660 | 499 | 163 | |
| Darunter Erstattungen: | | — | — | — | — | |
| Reineinnahmen: | | 830 | 660 | 499 | 163 | |
| <u>Ausgaben.</u> | | | | | | |
| Fortdauernde Ausgaben. | | | | | | |
| 2. Persönliche Zweckausgaben. | | | | | | |
| 713 26 | Löhne der Arbeiter | 16 370 | 27 780 | 20 146 | 3 932 | Zu Nr. 713 26: Darunter an Haushaltsstelle 714 31 7 501 |
| 713 27 | Versorgungsaufwand für Arbeiter und deren Hinterbliebene | 4 990 | 3 350 | 1 953 | 589 | |
| 3. Sächliche Zweckausgaben. | | | | | | |
| Ausgaben laut Sammelnachweis: | | | | | | |
| 713 301 | Nr. 5 Schadenversicherungsbeiträge | 100 | 100 | — | — | |
| 713 302 | Nr. 6 Unterhaltung der Gebäude und des Inventars | 7 000 | 7 000 | 2 875 | 145 | |
| 713 31 | Betriebsstoffe, Betriebsgerät u. Schutzkleidung | 2 700 | 2 000 | 1 138 | — | |
| 713 32 | Gas, Strom, Wasser | 8 000 | 6 000 | 2 849 | 507 | |
| 713 33 | An Haushaltsstelle 714 31: Für Reinigung der Pissoire | 12 500 | 10 000 | 7 500 | 2 500 | |
| 6. Sonstige Ausgaben. | | | | | | |
| 713 60 | Kanalbetriebsgebühren | 600 | 500 | 170 | 61 | |
| Gesamtausgaben: | | 52 260 | 56 730 | 36 631 | 7 734 | |
| Darunter Erstattungen: | | — | — | — | — | |
| Reinausgaben: | | 52 260 | 56 730 | 36 631 | 7 734 | |
| Reineinnahmen: | | 830 | 660 | 499 | 163 | |
| Zuschußbedarf: | | 51 430 | 56 070 | 36 132 | 7 571 | |

7. Öffentliche Einrichtungen und Wirtschaftsförderung.

| Nr. der Haushaltsstelle | Namentliche Bezeichnung der Haushaltsstelle | Ansatz 1950 DM | Ansatz 1949 DM | Rechnung 1948 DM | Rechnung 1948 R.M. | Erläuterungen |
|---------------------------------------|---------------------------------------------------------------------------------------------------------------------|-------------------|-------------------|---------------------|-----------------------|------------------------------------------------------------------------------------------------------------------------------------------------------------------------------------------------------------------------------------------------------------------------------|
| 714 Fuhrpark. | | | | | | Verfügungsberechtigt: Amt 54. |
| <u>Einnahmen.</u> | | | | | | |
| Fortdauernde Einnahmen. | | | | | | |
| 0. Überschuß. | | | | | | |
| 714 00 | Überschuß | — | — | 194 | 474 681 | |
| 2. Miete, Pacht. | | | | | | |
| 714 20 | Mieten für Dienstwohnungen | 10 000 | 8 400 | 7 238 | 2 404 | |
| 714 21 | Von Dritten: Mieten für Grundstücke und Betriebsräume | 14 500 | 13 000 | 10 726 | 2 416 | |
| 3. Andere Einnahmen aus dem Betriebe. | | | | | | |
| 714 30 | Ruhegeldbeiträge der Arbeiter | 10 680 | 11 300 | 8 000 | 2 750 | |
| 714 31 | Fuhr- und Arbeitsleistungen | 2 521 894 | 2 084 725 | 1 447 011 | 470 783 | Zu Nr. 71431: Darunter von Haushaltsstellen 110 34 8 000 DM 711 31 1 015 635 DM 711 32 113 087 DM 711 33 35 000 DM 712 31 150 000 DM 712 32 989 472 DM 712 33 5 000 DM 712 35 30 000 DM 712 36 6 000 DM 713 26 7 200 DM 713 33 12 500 DM |
| 714 32 | Unbrauchbare Gegenstände und Altmaterial | 2 000 | 1 000 | 7 381 | 1 060 | |
| 714 33 | Erstattung von Betriebskosten | 50 927 | 50 927 | 29 010 | 12 004 | |
| 5. Zinsen. | | | | | | |
| 714 50 | Zinsertrag der Erweiterungsrücklage | 82 | 82 | 82 | — | |
| 7. Sonstige Einnahmen. | | | | | | |
| 714 70 | Vermischte Einnahmen | 2 000 | 6 000 | 1 113 | 979 | Zu Nr. 71433: Von Haushaltsstellen 660 37 445 DM 711 32 42 913 DM 715 39 369 DM |
| — | Weggefallene Nummern | — | — | 600 | — | |
| Gesamteinnahmen: | | 2 612 083 | 2 175 434 | 1 511 355 | 967 077 | Vom Sammelnachweis 8 Nr. 10 7200 DM |
| Darunter Erstattungen: | | 2 422 821 | 2 055 652 | 1 460 631 | 479 517 | |
| Reineinnahmen: | | 189 262 | 119 782 | 50 724 | 487 560 | |
| <u>Ausgaben.</u> | | | | | | |
| Fortdauernde Ausgaben. | | | | | | |
| 2. Persönliche Zweckausgaben. | | | | | | |
| 714 20 | Dienstbezüge der planmäßigen Beamten | 43 850 | 43 710 | 28 348 | 9 089 | |
| 714 21 | Dienstbezüge der außerplanmäßigen Beamten, der Beamtenanwärter und der ehrenamtlich tätigen Beamten | 3 450 | 3 100 | 405 | 399 | |
| 714 22 | Versorgungsaufwand für Beamte und deren Hinterbliebene | 20 730 | 20 630 | 16 250 | 4 997 | |
| 714 23 | Vergütungen der Angestellten | 172 330 | 170 570 | 125 792 | 39 619 | |
| 714 24 | Versorgungsaufwand für Angestellte und deren Hinterbliebene | 14 520 | 12 930 | 9 044 | 3 528 | |
| 714 26 | Löhne der Arbeiter | 1 675 080 | 1 317 130 | 1 021 973 | 230 374 | |
| 714 27 | Versorgungsaufwand für Arbeiter und deren Hinterbliebene | 172 540 | 163 390 | 99 050 | 34 483 | |
| Zu übertragen: | | 2 102 500 | 1 731 460 | 1 300 862 | 322 489 | |

7. Öffentliche Einrichtungen und Wirtschaftsförderung.

| Nr. der Haus- halts- stelle | Namentliche Bezeichnung der Haushaltsstelle | Ansatz 1950 DM | Ansatz 1949 DM | Rechnung 1948 DM | Rechnung 1948 <i>R.M.</i> | Erläuterungen |
|--------------------------------------|---------------------------------------------------------------------------------|----------------------|----------------------|------------------------|---------------------------------|----------------------------------------------------------------------------------------------------------------------------------------------------------------------------------------|
| | Übertrag: | 2 102 500 | 1 731 460 | 1 300 862 | 322 489 | |
| 3. Sächliche Zweckausgaben. | | | | | | |
| 714 30 | Ausgaben laut Sammelnachweis: | | | | | |
| 714 300 | Nr. 4 Geschäftsbedürfnisse | 10 900 | 13 320 | 10 160 | 3 166 | |
| 714 301 | Nr. 5 Schadenversicherungsbeiträge | 12 040 | 11 710 | 4 276 | 63 | |
| 714 302 | Nr. 6 Unterhaltung der Gebäude und des Inventars | 23 600 | 23 600 | 4 932 | 768 | |
| 714 303 | Nr. 7 Heizung | 61 000 | 61 100 | 31 687 | 7 071 | |
| 714 304 | Nr. 8 Kraftfahrzeuge | 15 170 | 28 470 | — | — | |
| 714 305 | Nr. 9 Beschaffung von Büromaschinen und Fernsprecheinrichtungen | 620 | 3 300 | 640 | — | |
| 714 306 | Nr. 10 Beschaffung von Inventar | 500 | — | — | — | |
| 714 32 | Unterhaltung der Fahrzeuge, Fahrgeräte, Mülltonnen und Papierbehälter | 82 000 | 52 902 | 125 816 | 66 764 | Die Nrn. 714 32 u. 714 33 sind gegenseitig deckungsfähig. |
| 714 33 | Beschaffung von Fahrzeugen, Fahr- und Handgeräten, Mülltonnen | 42 500 | 40 200 | 51 249 | 87 971 | |
| 714 34 | Betriebsstoffe | 140 000 | 140 000 | 84 882 | 16 738 | |
| 714 35 | Gas, Strom und Wasser | 30 000 | 40 000 | 16 440 | 1 965 | |
| 714 36 | Mietfahren | 1 000 | 15 000 | 4 505 | 1 201 | |
| 714 37 | Dienstkleider | 30 000 | 30 000 | 19 998 | 6 555 | Zu Nr. 714 38: |
| 714 38 | Straßenbahndienstfahrten und Fahrradvergütungen | 3 500 | 4 000 | 1 780 | 451 | Darunter an Haushaltsstelle 000 311 1 100 |
| 714 39 | Sonstige sächliche Zweckausgaben | 32 253 | 33 000 | 22 493 | 5 147 | Zu Nr. 714 39: Darunter an Haushaltsstellen 000 11 7 400 004 10 200 005 10 600 007 10 1 500 014 10 600 016 10 4 500 653 31 3 000 920 21 700 920 24 1 200 |
| 6. Sonstige Ausgaben. | | | | | | |
| 714 60 | Steuern und Abgaben | 22 000 | 20 000 | 10 199 | 5 271 | |
| 714 62 | Vermischte Ausgaben | 2 000 | 2 000 | 1 216 | 232 | |
| 714 63 | Vereinsbeiträge | 500 | — | 40 | — | Zu Nr. 714 63: Siehe Anhang. |
| — | Weggefallene Nummern | — | 250 | 82 | — | |
| Gesamtausgaben: | | 2 612 083 | 2 250 312 | 1 691 257 | 525 852 | |
| Darunter Erstattungen: | | 2 422 821 | 2 055 652 | 1 460 631 | 479 517 | |
| Reinausgaben: | | 189 262 | 194 660 | 230 626 | 46 335 | |
| Reineinnahmen: | | 189 262 | 119 782 | 50 724 | 487 560 | |
| Gleicht sich aus: | | — | — 74 878 | — 179 902 | + 441 225 | |

7. Öffentliche Einrichtungen und Wirtschaftsförderung.

| Nr. der Haushaltsstelle | Namentliche Bezeichnung der Haushaltsstelle | Ansatz 1950 DM | Ansatz 1949 DM | Rechnung 1948 DM | Rechnung 1948 R.M. | Erläuterungen |
|----------------------------------------------|------------------------------------------------------------------------------|-------------------|-------------------|---------------------|-----------------------|---------------------------------------------------------------------------------------------------------------------|
| 715 Kanalisation. | | | | | | Verfügungsberechtigt: Amt 53 |
| <u>Einnahmen.</u> | | | | | | |
| Fortdauernde Einnahmen. | | | | | | |
| 0. Überschuß. | | | | | | |
| 715 00 | Überschuß | — | — | 34 311 | 317 510 | |
| 1. Gebühren und Beiträge. | | | | | | |
| 715 10 | Verwaltungsgebühren | 200 | 20 | 100 | 5 | |
| 715 11 | Verwaltungs- und Bauleitungskosten | 17 000 | 3 000 | 1 646 | 2 049 | |
| 715 12 | Kanalbetriebsgebühren | 1 180 000 | 850 000 | 631 546 | 296 129 | Zu Nr. 715 11: Darunter von Haushaltsstelle 111 12 14 000 DM |
| 715 13 | Anerkennungsgebühren | 7 540 | 7 450 | 5 345 | 2 184 | |
| 715 14 | Von Haushaltsstelle 716 34: Anteil an den Kosten des Kanalbetriebs | 1 000 | 1 000 | 250 | 250 | |
| 2. Miete, Pacht. | | | | | | |
| 715 20 | Mieten, Pachten | 11 600 | 9 000 | 11 233 | 5 433 | |
| 3. Andere Einnahmen aus dem Betriebe. | | | | | | |
| 715 30 | Ruhegeldbeiträge der Arbeiter | 2 420 | 2 570 | 1 700 | 625 | |
| 715 31 | Verkauf von Altmaterial | 500 | 1 000 | 1 635 | 770 | |
| 715 32 | Erlös aus dem Verkauf von Methangas und Schlamm | 66 000 | 58 000 | 44 026 | 13 239 | |
| 715 33 | Grundstücksentwässerungsarbeiten | 110 000 | 11 000 | 171 177 | 43 424 | Zu Nr. 715 33: Mehreinnahmen m. Ausnahme des Verwaltungskostenanteils wachsen den Ausgaben bei 715 34 zu. |
| 715 34 | Reinigung der Gleisentwässerungsschächte | 7 000 | 7 000 | 5 250 | 1 750 | |
| 4. Zuweisungen. | | | | | | |
| 715 40 | Zuschuß der Stadt Neuß laut Vertrag vom 15. bzw. 16. 11. 1911 | 8 100 | 8 100 | 6 075 | 2 025 | |
| 5. Zinsen. | | | | | | |
| 715 50 | Zinsertrag der Kanalisations-Erneuerungsrücklage | — | — | — | — | |
| 715 51 | Zinsertrag der Kanalisations-Erweiterungsrücklage | 89 | — | — | — | |
| 715 52 | Zinsertrag der Rücklage für den Bau der Großkläranlage | 1 050 | — | — | — | |
| 7. Sonstige Einnahmen. | | | | | | |
| 715 70 | Baustoffbeschaffung | 100 000 | 40 000 | 119 370 | 30 392 | Zu Nr. 715 70: Mehreinnahmen wachsen den Ausgaben bei Nr. 715 63 zu. |
| 715 71 | Prüfung von Baustoffen und für chem.-biol. Untersuchungen | 25 000 | 25 000 | 16 958 | 6 783 | |
| 715 72 | Unkostenzuschläge Baustofflagerplatz | 2 000 | 800 | 2 794 | 821 | |
| 715 73 | Arbeiten und Lieferungen für Rechnung anderer | 19 000 | 37 000 | 17 231 | 9 674 | |
| 715 74 | Vermischte Einnahmen | 3 000 | 3 000 | 3 888 | 3 305 | |
| Gesamteinnahmen: | | 1 561 499 | 1 063 940 | 1 074 535 | 736 368 | |
| Darunter Erstattungen: | | 115 000 | 41 000 | 123 317 | 18 638 | |
| Reineinnahmen: | | 1 446 499 | 1 022 940 | 951 218 | 717 730 | |

7. Öffentliche Einrichtungen und Wirtschaftsförderung.

| Nr. der Haushaltsstelle | Namentliche Bezeichnung der Haushaltsstelle | Ansatz 1950 DM | Ansatz 1949 DM | Rechnung 1948 DM | Rechnung 1948 RM | Erläuterungen |
|--------------------------------------|---------------------------------------------------------------------------------------------------------------|----------------------|----------------------|------------------------|------------------------|-----------------------------------------------------------------------------------------------------------------------------------------------------------------------------------------------------------------------|
| Ausgaben. | | | | | | |
| Fortdauernde Ausgaben. | | | | | | |
| 2. Persönliche Zweckausgaben. | | | | | | |
| 715 20 | Dienstbezüge der planmäßigen Beamten | 148 790 | 178 420 | 86 578 | 33 933 | |
| 715 21 | Dienstbezüge der außerplanmäßigen Beamten, der Beamtenanwärter und der ehrenamtlich tätigen Beamten | 820 | 3 720 | 1 840 | 330 | |
| 715 22 | Versorgungsaufwand für Beamte und deren Hinterbliebene | 70 660 | 84 210 | 49 629 | 18 655 | |
| 715 23 | Vergütungen der Angestellten | 172 040 | 190 570 | 106 632 | 34 642 | |
| 715 24 | Versorgungsaufwand für Angestellte und deren Hinterbliebene | 15 240 | 14 450 | 7 666 | 3 085 | |
| 715 26 | Löhne der Arbeiter | 610 550 | 553 020 | 402 800 | 87 557 | |
| 715 27 | Versorgungsaufwand für Arbeiter und deren Hinterbliebene | 62 850 | 69 110 | 39 039 | 13 106 | |
| 3. Sächliche Zweckausgaben. | | | | | | |
| 715 30 | Ausgaben laut Sammelnachweis: | | | | | |
| 715 300 | Nr. 4 Geschäftsbedürfnisse | 22 480 | 22 490 | 13 903 | 12 628 | |
| 715 301 | Nr. 5 Schadenversicherungsbeiträge | 2 450 | 2 450 | 350 | — | |
| 715 302 | Nr. 6 Unterhaltung der Gebäude und des Inventars | 7 400 | 7 400 | 730 | — | |
| 715 303 | Nr. 7 Heizung | 12 200 | 12 200 | 3 294 | 366 | |
| 715 304 | Nr. 8 Kraftfahrzeuge | 29 700 | 59 200 | 35 998 | 16 749 | |
| 715 305 | Nr. 9 Beschaffung von Büromaschinen und Fernsprecheinrichtungen | — | 4 600 | 628 | — | |
| 715 306 | Nr. 10 Beschaffung von Inventar | 1 000 | 1 000 | 3 339 | — | |
| 715 31 | Miete und Beleuchtung | 21 000 | 25 000 | 20 317 | 6 081 | Zu Nr. 715 31: Darunter an Haushaltsstelle 920 21 15 171 |
| 715 32 | Erstattungen: | | | | | |
| 715 320 | An Haushaltsstelle 660 32: Für Straßeninstandsetzungen | 5 000 | 5 000 | 3 750 | 1 250 | |
| 715 321 | An Haushaltsstelle 661 32: Beitrag zu den Kosten der Reinigung der Bäche | 60 000 | 35 000 | 25 000 | 12 500 | |
| 715 33 | Betriebs- und Unterhaltungskosten: | | | | | |
| 715 330 | der Kläranlagen Golzheim und Lörick | 104 970 | 82 200 | 73 080 | 23 563 | |
| 715 331 | der Pumpstationen und Entwässerungsleitungen | 118 780 | 87 800 | 56 684 | 3 577 | |
| 715 332 | der Sonderfahrzeuge | 105 825 | 56 000 | — | — | |
| 715 34 | Grundstücksentwässerungsleitungen | 100 000 | 10 000 | 124 904 | 23 342 | Zu Nr. 715 34: Siehe Nrn. 715 31 und 715 34 der Rinnabau |
| 715 35 | Modelle, Modellhaus, Sonderdrucke, Druckstöcke, Ausstellungen, Teiln. an Lehrgängen usw. | 5 000 | 3 000 | 415 | 48 | |
| 715 36 | Beseitigung der Kanalwasserrückstände | 500 | 500 | 75 | 25 | Zu Nr. 715 36: Darunter an Haushaltsstelle 920 24 100 |
| 715 37 | Schutzkleidung, Dienstmützen, Stiefel und Verbandstoffe | 21 000 | 17 000 | 12 984 | 1 832 | |
| 715 38 | Betriebskosten und Gerätebeschaffung für Labor und Baustoffprüfungsanstalt | 9 600 | 10 000 | 10 998 | 3 123 | Zu Nr. 715 39: Darunter an Haushaltsstellen |
| 715 39 | Sonstige sächliche Zweckausgaben | 92 301 | 96 000 | 63 154 | 19 361 | 000 11 11 660 000 311 2 200 001 20 4 000 004 10 220 005 10 1 000 006 10 6 000 007 10 3 340 014 10 300 016 10 1 600 663 31 610 714 33 360 901 11 23 600 902 11 23 000 920 24 20 |
| 4. Schuldendienst. | | | | | | |
| 715 40 | Zinsen | 20 131 | 20 108 | 7 313 | 2 124 | |
| 715 41 | Tilgung | 25 031 | 24 368 | 12 786 | 2 881 | |
| | Zu übertragen: | 1 845 318 | 1 674 816 | 1 163 886 | 320 758 | |

7. Öffentliche Einrichtungen und Wirtschaftsförderung.

| Nr. der Haushaltsstelle | Namentliche Bezeichnung der Haushaltsstelle | Ansatz 1950 DM | Ansatz 1949 DM | Rechnung 1948 DM | Rechnung 1948 RM | Erläuterungen |
|-------------------------|--------------------------------------------------------------------------------------------|-------------------|-------------------|---------------------|---------------------|----------------------------------------------------------------|
| | Übertrag: | 1 845 318 | 1 674 816 | 1 163 886 | 320 758 | |
| | 6. Sonstige Ausgaben. | | | | | |
| 715 60 | Vereinsbeiträge | 1 265 | 1 250 | 23 | 920 | Zu Nr. 715 60: Siehe Anhang. |
| 715 61 | Steuern und Abgaben | 6 500 | 6 000 | 4 052 | 1 306 | |
| 715 63 | Baustoffbeschaffung | 100 000 | 40 000 | 119 989 | 28 387 | Zu Nr. 715 63: Siehe Nr. 715 70 der Einnahmen. |
| | Summe der fortdauernden Ausgaben: | 1 953 083 | 1 722 066 | 1 287 950 | 351 371 | |
| | Einmalige Ausgaben. | | | | | |
| 715 80 | Erweiterung der Kläranlage Lörick | — | 94 300 | 68 000 | — | |
| 715 81 | Werkzeugmaschinen für Golzheim | 20 100 | — | — | — | |
| 715 82 | Ausbau der Pumpstationen | 20 500 | 13 200 | 42 500 | — | |
| 715 83 | Schlamm-trockenbeete Lörick | 45 000 | — | — | — | |
| 715 84 | Beschaffung von Ersatzsonderfahrzeugen | 31 000 | 1 000 | — | — | |
| 715 85 | Gleichrichtergeräte und Regulierungswiderstände | — | 9 000 | 10 000 | — | |
| 715 86 | Ausführung von Bohrungen für Bodenuntersuchungen und zur Grundwasserbeobachtung | 5 000 | 2 000 | — | — | |
| 715 87 | Herrichtung einer Wohnbaracke mit Pförtner-räum bei der Reinigungsanlage Golzheim. | — | 8 000 | — | — | |
| 715 88 | Erweiterung und Ausrüstung der Werkstätten und Garagen | 5 000 | — | — | — | |
| 715 89 | Betonauskleidung für den Regenauslaß Venloer Straße | 80 000 | — | — | — | Zu Nr. 715 89: Gesamtkosten 160 000 DM I. Rate 80 000 DM |
| | Summe der einmaligen Ausgaben: | 206 600 | 127 500 | 120 500 | — | |
| — | Weggefallene Nummern | — | — | 98 191 | 5 122 | |
| | Gesamtausgaben: | 2 159 683 | 1 849 566 | 1 506 641 | 356 493 | |
| | Darunter Erstattungen: | 115 000 | 41 000 | 123 317 | 18 638 | |
| | Reinausgaben: | 2 044 683 | 1 808 566 | 1 383 324 | 337 855 | |
| | Reineinnahmen: | 1 446 499 | 1 022 940 | 951 218 | 717 730 | |
| | Zuschußbedarf: | 598 184 | 785 626 | 432 106 | +379 875 | |

7. Öffentliche Einrichtungen und Wirtschaftsförderung.

| Nr. der Haus- halts- stelle | Namentliche Bezeichnung der Haushaltsstelle | Ansatz 1950 DM | Ansatz 1949 DM | Rechnung 1948 DM | Rechnung 1948 RM | Erläuterungen |
|----------------------------------------------|---------------------------------------------------------------------------------------------------------|----------------------|----------------------|------------------------|------------------------|----------------------------------------------------------------------|
| 716 Kanalneubau. | | | | | | Verfügungsberechtig. Amt 53 |
| <u>Einnahmen.</u> | | | | | | |
| Fortdauernde Einnahmen. | | | | | | |
| 1. Gebühren und Beiträge. | | | | | | |
| 716 10 | Einmalige Kanalbaugebühren der Anlieger gem. Ortssatzung vom 18. März 1931 | 25 000 | 25 000 | 44 955 | 52 611 | |
| 3. Andere Einnahmen aus dem Betriebe. | | | | | | |
| 716 30 | Ersatzleistung der Kosten für Einlaßstücke der Hausanschlüsse | 100 | 100 | 251 | 359 | |
| 716 31 | Von anderen für Kanäle in Vertragsstraßen . . . | 15 000 | 15 000 | 55 900 | — | Zu Nr. 716 31: Mehreinnahmen zu den Ausgaben Nr. 716 31 zu. |
| Gesamteinnahmen: | | 40 100 | 40 100 | 101 106 | 52 970 | |
| Darunter Erstattungen: | | — | — | 29 251 | 359 | |
| Reineinnahmen: | | 40 100 | 40 100 | 71 855 | 52 611 | |
| <u>Ausgaben.</u> | | | | | | |
| Fortdauernde Ausgaben. | | | | | | |
| 3. Sächliche Zweckausgaben. | | | | | | |
| 716 31 | Bau von Kanälen für andere in Vertragsstraßen (nach besonderen Vereinbarungen) | 15 000 | 15 000 | 55 900 | — | Zu Nr. 716 31: Siehe Nr. 716 31 zu Einnahmen. |
| 716 32 | Für Mehrlängen und Übergrößen bei Vertrags- kanälen | 1 000 | 1 000 | — | — | |
| 716 33 | An Haushaltsstelle 660 32: Mehrkosten der Straßenunterhaltung über den Kanalbau- gruben | 5 000 | 5 000 | 1 100 | 1 250 | |
| 716 34 | An Haushaltsstelle 715 14: Anteil an den Kosten des Kanalbetriebs | 1 000 | 1 000 | 250 | 250 | |
| — | Weggefallene Nummern | — | — | 43 856 | 40 050 | |
| Gesamtausgaben: | | 22 000 | 22 000 | 101 106 | 41 550 | |
| Darunter Erstattungen: | | — | — | 29 251 | 359 | |
| Reinausgaben: | | 22 000 | 22 000 | 71 855 | 41 191 | |
| Reineinnahmen: | | 40 100 | 40 100 | 71 855 | 52 611 | |
| Überschuß: | | 18 100 | 18 100 | — | 11 420 | |

7. Öffentliche Einrichtungen und Wirtschaftsförderung.

| Nr. der Haushaltsstelle | Namentliche Bezeichnung der Haushaltsstelle | Ansatz 1950 DM | Ansatz 1949 DM | Rechnung 1948 DM | Rechnung 1948 R.M. | Erläuterungen |
|----------------------------------------------|-----------------------------------------------------------------------------------------------------------------------------------------------------|-------------------|-------------------|---------------------|-----------------------|---------------------------------------------------------------------------------------------------------|
| 720 Feuerwehr. | | | | | | |
| <u>Einnahmen.</u> | | | | | | |
| Fortdauernde Einnahmen. | | | | | | |
| 1. Gebühren und Beiträge. | | | | | | |
| 720 10 | Für Feuersicherheits- und Brandwachen . . . | 25 075 | 29 375 | 24 355 | 6 302 | Zu Nr. 720 10: Darunter von Haushaltsstellen 321 38 18 400 DM 322 38 4 675 DM |
| 2. Miete, Pacht. | | | | | | |
| 720 20 | Miete und Heizungskosten für Dienst- und Mietwohnungen | 6 760 | 6 760 | 5 074 | 1 686 | |
| 720 21 | Ersatzleistung und Erstattung für Fahrzeughallen, Unterkunftsräume und anderweitig vermietete Räume | 3 000 | 3 000 | 2 250 | 750 | Zu Nr. 720 21: Von Haushaltesstelle 524 31. |
| 720 22 | Pacht für Schrebergartenland | 45 | 45 | 37 | 7 | |
| 3. Andere Einnahmen aus dem Betriebe. | | | | | | |
| 720 31 | Ersatzleistung für Werkstätten- und sonstige Arbeiten; Hilfeleistungen | 3 100 | 3 500 | 4 033 | 1 490 | |
| 720 32 | Verkauf unbrauchbarer Gegenstände | 1 500 | 7 500 | 14 363 | — | |
| 720 33 | Ersatzleistung für die Überwachung und Instandhaltung vorhandener und Herstellung neuer privater Feuermeldeanlagen | 36 300 | 22 500 | 9 979 | 8 007 | Zu Nr. 720 33: Siehe Nr. 720 32a der Ausgaben. |
| 720 35 | Fernsprechgebühren für Privatgespräche . . . | 350 | 450 | 392 | 193 | |
| 4. Zuweisungen. | | | | | | |
| 720 40 | Ersatzleistung von Personalkosten | 9 200 | 9 200 | 6 990 | — | |
| 720 41 | Zuschuß des Landes | — | 81 850 | — | — | |
| 5. Zinsen. | | | | | | |
| 720 50 | Zinsen des Stiftungsvermögens zu Unterstützungen an Feuerwehrleute | 17 | 17 | 15 | — | Zu Nrn. 720 50 u. 720 51: Mehreinnahmen wachsen den Ausgaben bei Nrn. 720 640 und 720 641 zu. |
| 720 51 | Zinsen des Stiftungsvermögens zugunsten der städtischen Feuerwehr zur Schaffung einer sozial-karitativen Einrichtung im Sinne der Gesolei | 61 | 56 | 51 | — | |
| 7. Sonstige Einnahmen. | | | | | | |
| 720 70 | Spenden zugunsten der Feuerwehrleute . . . | 100 | 100 | — | 250 | Zu Nr. 720 70: Siehe Nr. 720 65 der Ausgaben. |
| 720 71 | Vermischte Einnahmen | 300 | 300 | — | 2 000 | |
| Gesamteinnahmen: | | 85 808 | 164 653 | 67 539 | 20 685 | |
| Darunter Erstattungen: | | 26 075 | 26 075 | 19 439 | 6 206 | |
| Reineinnahmen: | | 59 733 | 138 578 | 48 100 | 14 479 | |

7. Öffentliche Einrichtungen und Wirtschaftsförderung.

| Nr. der Haushaltsstelle | Namentliche Bezeichnung der Haushaltsstelle | Ansatz 1950 DM | Ansatz 1949 DM | Rechnung 1948 DM | Rechnung 1948 RM | Erläuterungen |
|--------------------------------------|---------------------------------------------------------------------------------------------------------------------------------------------------------------|----------------------|----------------------|------------------------|------------------------|---------------|
| <u>Ausgaben.</u> | | | | | | |
| Fortdauernde Ausgaben. | | | | | | |
| 2. Persönliche Zweckausgaben. | | | | | | |
| 720 20 | Dienstbezüge der planmäßigen Beamten | 988 300 | 923 910 | 511 928 | 157 184 | |
| 720 21 | Dienstbezüge der außerplanmäßigen Beamten, der Beamtenanwärter und der ehrenamtlich tätigen Beamten | 26 760 | 45 590 | 103 167 | 41 479 | |
| 720 22 | Versorgungsaufwand für Beamte und deren Hinterbliebene | 469 540 | 436 050 | 293 453 | 86 413 | |
| 720 23 | Vergütungen der Angestellten | 41 190 | 57 540 | 37 766 | 13 844 | |
| 720 24 | Versorgungsaufwand für Angestellte und deren Hinterbliebene | 2 880 | 4 360 | 2 715 | 1 232 | |
| 720 26 | Löhne der Arbeiter | 38 000 | 30 390 | 23 602 | 4 026 | |
| 720 27 | Versorgungsaufwand für Arbeiter und deren Hinterbliebene | 4 100 | 3 270 | 2 288 | 603 | |
| 3. Sächliche Zweckausgaben. | | | | | | |
| 720 30 | Ausgaben laut Sammelnachweis: | | | | | |
| 720 300 | Nr. 4 Geschäftsbedürfnisse | 18 620 | 17 990 | 14 264 | 3 615 | |
| 720 301 | Nr. 5 Schadenversicherungsbeiträge | 10 935 | 10 935 | 5 909 | — | |
| 720 302 | Nr. 6 Unterhaltung der Gebäude und des Inventars | 20 950 | 20 950 | 6 884 | 1 335 | |
| 720 303 | Nr. 7 Heizung | 44 500 | 40 500 | 41 333 | 6 620 | |
| 720 305 | Nr. 9 Beschaffung von Büromaschinen und Fernsprecheinrichtungen | 10 000 | — | — | — | |
| 720 306 | Nr. 10 Beschaffung von Inventar | 2 500 | 3 450 | 54 | — | |
| 720 31 | Miete, Pacht, Beleuchtung, Reinigung, Wasserverbrauch | 19 000 | 19 000 | 15 777 | 2 791 | |
| 720 32 | Herstellung und Instandhaltung | | | | | |
| | a) der privaten Feuermeldeanlagen 9 500 DM. | | | | | |
| | b) der öffentlichen Feuermelde- und Nachrichtenanlagen, Elektrohren sowie Ersatzbeschaffung für verbrauchte Melde- und Nachrichtenmittel 21 600 DM. | | | | | |
| | c) von Plänen und Zeichnungen 500 DM. | 31 600 | 29 100 | 16 699 | — | |
| 720 33 | Unterhaltung der Löscheinrichtungen in öffentlichen und privaten Gebäuden | 200 | 200 | — | — | |
| 720 34 | Werkstätten- und sonstige Betriebseinrichtungen | 8 580 | 6 100 | 2 899 | 2 679 | |
| 720 35 | Unterhaltung des Fahrzeugparks und der Lösch- und Rettungsgeräte | 58 600 | 41 000 | 25 212 | 3 346 | |
| 720 36 | Ersatzbeschaffung von Lösch- und Rettungsfahrzeugen nebst Zubehör | 40 000 | 121 850 | 16 000 | — | |
| 720 37 | Betriebsstoffe für Kraftfahrzeuge | 14 460 | 17 000 | 9 991 | 1 388 | |
| 720 38 | Dienstkleidung und Kleidergeld | 47 800 | 39 000 | — | — | |
| 720 39 | Ausrüstungsstücke und Sonderbekleidung | | | 29 000 | — | |
| 720 390 | Unterhaltung | 500 | 500 | 18 | — | |
| 720 391 | Ersatzbeschaffung | 900 | 500 | 137 | — | |
| 4. Schuldendienst. | | | | | | |
| 720 40 | Zinsen | 7 | 8 | 8 | — | |
| 720 41 | Tilgung | 19 | 18 | 17 | — | |
| | Zu übertragen: | 1 899 941 | 1 869 211 | 1 159 121 | 326 555 | |

Zu Nr. 720 32:
Der nicht veranschlagte Betrag ist übertragen.

Zu Nr. 720 32a:
Siehe Nr. 720 31 für Einnahmen.

Zu Nr. 720 36:
Der nicht veranschlagte Betrag ist übertragen.

Zu Nr. 720 38:
Der nicht veranschlagte Betrag ist übertragen.

Die Nrn. 720 390 und 720 391 sind gegenüber dem Vorjahr deckungsfähig.

Nr. der Haushaltsstelle
 720 60
 720 61
 720 62
 720 63
 720 64
 720 64
 720 65
 720 66
 720 67

720 80

7. Öffentliche Einrichtungen und Wirtschaftsförderung.

| Nr. der Haushaltsstelle | Namentliche Bezeichnung der Haushaltsstelle | Ansatz 1950 DM | Ansatz 1949 DM | Rechnung 1948 DM | Rechnung 1948 R.M. | Erläuterungen |
|-------------------------|-----------------------------------------------------------------------------------------|-------------------|-------------------|---------------------|-----------------------|------------------------------------------------------------------------------------------------|
| | Übertrag: | 1 899 941 | 1 869 211 | 1 159 121 | 326 555 | |
| | 6. Sonstige Ausgaben. | | | | | |
| 720 60 | Vereinsbeiträge | — | — | — | — | Zu Nr. 720 60 : Siehe Anhang |
| 720 61 | Steuern und Abgaben | 2 980 | 3 130 | 1 950 | 877 | |
| 720 62 | Sportzwecke, Lehrmittel, Ausbildungslehrgänge | 1 500 | 1 000 | 195 | — | |
| 720 63 | Verpflegung der Mannschaften auf der Brandstelle bei Feuer von längerer Dauer | 1 000 | 1 000 | 100 | — | |
| 720 64 | Verwendung der Stiftungserträge | | | | | |
| 720 640 | bei Nr. 720 50 der Einnahmen bzw. zur Vermögensanlage | 17 | 17 | 14 | — | Zu Nrn. 720 640 und 720 641: Siehe Nrn. 720 50 und 720 51 der Einnahmen. |
| 720 641 | bei Nr. 720 51 der Einnahmen bzw. zur Vermögensanlage | 61 | 56 | 51 | — | |
| 720 65 | Für Zwecke der Kameradschaft | 100 | 100 | — | — | Zu Nr. 720 65: Der nicht verwendete Betrag ist übertragbar. Siehe Nr. 720 70 der Einnahmen. |
| 720 66 | Unterhaltung der Sirenenanlage | — | 1 000 | 454 | 10 | |
| 720 67 | Vermischte Ausgaben | 300 | 200 | 149 | 173 | |
| | Summe der fortdauernden Ausgaben | 1 905 899 | 1 875 714 | 1 162 034 | 327 615 | |
| | Einmalige Ausgaben. | | | | | |
| 720 80 | Beschaffung einer Telegrafem-Empfangszentrale | 35 000 | — | — | — | |
| | Summe der einmaligen Ausgaben: | 35 000 | — | — | — | |
| | Weggefallene Nummern | — | 6 000 | 4 000 | — | |
| | Gesamtausgaben: | 1 940 899 | 1 881 714 | 1 166 034 | 327 615 | |
| | Darunter Erstattungen: | 26 075 | 26 075 | 19 439 | 6 206 | |
| | Reinausgaben: | 1 914 824 | 1 855 639 | 1 146 595 | 321 409 | |
| | Reineinnahmen: | 59 733 | 138 578 | 48 100 | 14 479 | |
| | Zuschußbedarf: | 1 855 091 | 1 717 061 | 1 098 495 | 306 930 | |

7. Öffentliche Einrichtungen und Wirtschaftsförderung.

| Nr. der Haushaltsstelle | Namentliche Bezeichnung der Haushaltsstelle | Ansatz 1950 DM | Ansatz 1949 DM | Rechnung 1948 DM | Rechnung 1948 R.M. | Erläuterungen |
|-------------------------------------|-----------------------------------------------------------------------------------------------------------|-------------------|-------------------|---------------------|-----------------------|--------------------------------------------------------------|
| 721 Freiwillige Feuerwehren. | | | | | | |
| <u>Einnahmen.</u> | | | | | | |
| Fortdauernde Einnahmen. | | | | | | |
| 7. Sonstige Einnahmen. | | | | | | |
| 721 70 | Vermischte Einnahmen | 50 | 50 | — | 284 | Verfügungsberechtig. Amt 57. |
| Gesamteinnahmen: | | 50 | 50 | — | 284 | |
| Darunter Erstattungen: | | — | — | — | — | |
| Reineinnahmen: | | 50 | 50 | — | 284 | |
| <u>Ausgaben.</u> | | | | | | |
| Fortdauernde Ausgaben. | | | | | | |
| 3. Sächliche Zweckausgaben. | | | | | | |
| 721 30 | Ausgaben laut Sammelnachweis: | | | | | |
| 721 300 | Nr. 4 Geschäftsbedürfnisse | 540 | 570 | 446 | 200 | |
| 721 301 | Nr. 5 Schadenversicherungsbeiträge | 500 | 500 | — | — | |
| 721 302 | Nr. 6 Unterhaltung der Gebäude und des Inventars | 600 | 1 500 | — | — | |
| 721 31 | Miete, Pacht, Beleuchtung, Reinigung, Wasserverbrauch | 230 | 650 | 368 | 57 | Zu Nr. 721 31; Daran an Haushaltsstelle 920 24 |
| 721 32 | Unterhaltung des Fahrzeugparks und der Lösch- und Rettungsgeräte | 420 | 200 | 197 | — | |
| 721 33 | Betriebsstoffe für Kraftfahrzeuge | 400 | 300 | — | — | |
| 721 34 | Dienstkleidung: | | | | | |
| 721 340 | Unterhaltung | 500 | 500 | — | — | Die Nrn. 721 340 und 721 341 sind gegenseitig deckungsfähig. |
| 721 341 | Ersatzbeschaffung | 5 340 | 6 000 | — | — | |
| 721 35 | Sportzwecke | 10 | 10 | — | — | |
| 721 36 | Unfallversicherung | 3 600 | 3 800 | 2 855 | — | |
| 721 37 | Ersatzleistung des Lohnausfalls bei Brandbekämpfung, Soforthilfe und bei Besuch von Fachschulen | 150 | 150 | 3 | — | |
| 6. Sonstige Ausgaben. | | | | | | |
| 721 60 | Zuschuß an die Wehrkasse der Freiwilligen Feuerwehr Düsseldorf | 2 280 | 2 100 | — | 450 | Zu Nr. 721 60; Siehe Anhang. |
| 721 61 | Vermischte Ausgaben | 100 | 100 | 1 222 | — | |
| 721 62 | Vereinsbeiträge | 78 | — | — | — | |
| Gesamtausgaben: | | 14 748 | 16 380 | 5 091 | 707 | |
| Darunter Erstattungen: | | — | — | — | — | |
| Reinausgaben: | | 14 748 | 16 380 | 5 091 | 707 | |
| Reineinnahmen: | | 50 | 50 | — | 284 | |
| Zuschußbedarf: | | 14 698 | 16 330 | 5 091 | 423 | |

Nr. der Haushaltsstelle
 730
 730 00
 730 10
 730 11
 730 12
 730 20
 730 30
 730 31
 730 32
 730 70
 730 71
 730 2
 730 2
 730 2
 730 2
 730 2
 730 2
 730 2

7. Öffentliche Einrichtungen und Wirtschaftsförderung.

| Nr. der Haushaltsstelle | Namentliche Bezeichnung der Haushaltsstelle | Ansatz 1950 DM | Ansatz 1949 DM | Rechnung 1948 DM | Rechnung 1948 R.M. | Erläuterungen |
|---------------------------------------|---------------------------------------------------------------------------------------------------------------|-------------------|-------------------|---------------------|-----------------------|----------------------------------|
| 730 Schlachthof. | | | | | | Verfügungsberechtigt: Amt 62. |
| <u>Einnahmen.</u> | | | | | | |
| Fortdauernde Einnahmen. | | | | | | |
| 1. Gebühren und Beiträge. | | | | | | |
| 730 00 | Überschuß | — | — | 45 | — | |
| 730 10 | Einheits- und Wiegegebühren | 356 000 | 90 000 | 31 013 | 1 535 | |
| 730 11 | Untersuchungsgebühren | 60 000 | 40 000 | 11 734 | 323 | |
| 730 12 | Ausgleichsabgabe | 260 000 | 120 000 | 73 304 | 7 175 | |
| 2. Miete, Pacht. | | | | | | |
| 730 20 | Mieten und Pachten | 20 000 | 22 000 | 16 332 | 8 081 | |
| 3. Andere Einnahmen aus dem Betriebe. | | | | | | |
| 730 30 | Ruhegeldbeiträge der Arbeiter | 1 350 | 1 430 | 1 900 | 375 | |
| 730 31 | Verkauf von Dünger und Abfällen | 6 000 | 3 000 | 1 912 | 255 | |
| 730 32 | Sonstige Betriebseinnahmen | 8 000 | 5 000 | 13 762 | 8 002 | |
| 7. Sonstige Einnahmen. | | | | | | |
| 730 70 | Aus der Erneuerungsrücklage | — | — | — | — | |
| 730 71 | Vermischte Einnahmen | — | — | — | 1 684 | |
| Gesamteinnahmen: | | 711 350 | 281 430 | 149 102 | 27 430 | |
| Darunter Erstattungen: | | — | — | — | — | |
| Reineinnahmen: | | 711 350 | 281 430 | 149 102 | 27 430 | |
| <u>Ausgaben.</u> | | | | | | |
| Fortdauernde Ausgaben. | | | | | | |
| 2. Persönliche Zweckausgaben. | | | | | | |
| 730 20 | Dienstbezüge der planmäßigen Beamten | 49 620 | 47 480 | 32 254 | 9 754 | |
| 730 21 | Dienstbezüge der außerplanmäßigen Beamten, der Beamtenanwärter und der ehrenamtlich tätigen Beamten | — | 1 560 | 355 | 165 | |
| 730 22 | Versorgungsaufwand für Beamte und deren Hinterbliebene | 23 730 | 22 410 | 18 489 | 5 363 | |
| 730 23 | Vergütungen der Angestellten | 82 220 | 65 540 | 47 254 | 16 861 | |
| 730 24 | Versorgungsaufwand für Angestellte und deren Hinterbliebene | 7 360 | 4 970 | 3 397 | 1 501 | |
| 730 26 | Löhne der Arbeiter | 208 210 | 124 540 | 83 646 | 26 785 | |
| 730 27 | Versorgungsaufwand für Arbeiter und deren Hinterbliebene | 22 380 | 15 380 | 8 107 | 4 009 | |
| Zu übertragen: | | 393 520 | 281 880 | 193 502 | 64 438 | |

7. Öffentliche Einrichtungen und Wirtschaftsförderung.

| Nr. der Haushaltsstelle | Namentliche Bezeichnung der Haushaltsstelle | Ansatz 1950 DM | Ansatz 1949 DM | Rechnung 1948 DM | Rechnung 1948 R.M. | Erläuterungen |
|-------------------------|-----------------------------------------------------------------------------|-------------------|-------------------|---------------------|-----------------------|---------------|
| | Übertrag: | 393 520 | 281 880 | 193 502 | 64 438 | |
| | 3. Sächliche Zweckausgaben. | | | | | |
| 730 30 | Ausgaben laut Sammelnachweis: | | | | | |
| 730 300 | Nr. 4 Geschäftsbedürfnisse | 5 590 | 5 290 | 6 062 | 1 731 | |
| 730 301 | Nr. 5 Schadenversicherungsbeiträge | 4 195 | 4 195 | 6 083 | — | |
| 730 302 | Nr. 6 Unterhaltung der Gebäude und des Inventars | 10 000 | 3 000 | 626 | — | |
| 730 303 | Nr. 7 Heizung | 12 000 | 14 000 | — | — | |
| 730 304 | Nr. 8 Kraftfahrzeuge | 1 565 | 910 | 750 | 1 507 | |
| 730 305 | Nr. 9 Beschaffung von Büromaschinen und Fernsprecheinrichtungen | 200 | — | — | — | |
| 730 306 | Nr. 10 Beschaffung von Inventar | 1 500 | 1 500 | — | — | |
| 730 31 | Unterhaltung der Höfe und Einfriedigungen | — | — | — | — | |
| 730 32 | Unterhaltung der technischen Anlagen | 36 800 | 16 000 | 16 782 | 4 530 | |
| 730 33 | Strom, Wasser und Gas | 20 000 | 20 000 | 11 579 | 1 318 | |
| 730 34 | Sonstige sächliche Zweckausgaben | 55 980 | 30 000 | 27 246 | 7 564 | |
| 730 35 | An H. St. 732 11: Entschädigung für Abwicklung der Fleischeinfuhr | 65 000 | — | — | — | |
| | 4. Schuldendienst | | | | | |
| 730 40 | Zinsen | — | 8 125 | — | — | |
| 730 41 | Tilgung | — | 5 000 | — | — | |
| | 6. Sonstige Ausgaben. | | | | | |
| 730 60 | Steuern und Abgaben | 5 000 | 4 500 | 2 930 | 688 | |
| | Summe der fortdauernden Ausgaben: | 611 350 | 394 400 | 265 560 | 81 776 | |
| | Einmalige Ausgaben. | | | | | |
| 730 80 | Bedachung der Fleischtransportbahn | 50 000 | — | — | — | |
| 730 81 | Bau einer Kantine | 50 000 | — | — | — | |
| | Summe der einmaligen Ausgaben: | 100 000 | — | — | — | |
| — | Weggefallene Nummern | — | — | 1 000 | 184 254 | |
| | Gesamtausgaben: | 711 350 | 394 400 | 266 560 | 266 030 | |
| | Darunter Erstattungen: | — | — | — | — | |
| | Reinausgaben: | 711 350 | 394 400 | 266 560 | 266 030 | |
| | Reineinnahmen: | 711 350 | 281 430 | 149 102 | 27 430 | |
| | Gleicht sich aus: | — | 112 970 | 117 458 | 238 600 | |

Die Nrn. 730 31-730 35 sind gegenseitig deckungsfähig.

Zu Nr. 730 34:
Darunter an Haushaltsstellen
000 11 6 763
000 311 100
004 10 120
005 10 650
006 10 7 000
007 10 600
014 10 600
016 10 510
653 31 600
902 13 2 500

Nr. der Haushaltsstelle
731
731 10
731 11
731 20
731 30
731 31
731 32
731 33
731 34
731 35
731 40
731 41
731 50
731 51
731 60
731 70
731 71
731 80
731 81
731 90
731 91

7. Öffentliche Einrichtungen und Wirtschaftsförderung.

| Nr. der Haushaltsstelle | Namentliche Bezeichnung der Haushaltsstelle | Ansatz 1950 DM | Ansatz 1949 DM | Rechnung 1948 DM | Rechnung 1948 R.M. | Erläuterungen |
|----------------------------------------------|-----------------------------------------------------------------------|-------------------|-------------------|---------------------|-----------------------|----------------------------------|
| 731 Viehhof. | | | | | | Verfügungsberechtigt: Amt 62. |
| <u>Einnahmen.</u> | | | | | | |
| Fortdauernde Einnahmen. | | | | | | |
| 1. Gebühren und Beiträge. | | | | | | |
| 731 10 | Einheitsgebühren | 115 000 | 25 000 | 8 946 | 455 | |
| 731 11 | Ausgleichszuschlag | 1 000 | 1 000 | 1 035 | 88 | |
| 2. Miete, Pacht. | | | | | | |
| 731 20 | Mieten | 8 000 | 7 000 | 4 883 | 1 604 | |
| 3. Andere Einnahmen aus dem Betriebe. | | | | | | |
| 731 30 | Ruhegeldbeiträge der Arbeiter | 190 | 200 | 130 | 50 | |
| 731 31 | Verkauf von Futter, Streu und Dünger | 40 000 | 4 000 | 1 344 | 12 | |
| 731 32 | Sonstige Betriebseinnahmen | 3 000 | 3 000 | — | — | |
| 5. Zinsen. | | | | | | |
| 731 50 | Zinsertrag der Erneuerungsrücklage | 343 | 362 | 386 | — | |
| 731 51 | Zinsertrag der Erweiterungsrücklage | 335 | 352 | 375 | — | |
| 7. Sonstige Einnahmen. | | | | | | |
| 731 70 | Aus der Erneuerungsrücklage | — | — | — | — | |
| 731 71 | Vermischte Einnahmen | — | — | 1 836 | 498 | |
| — | Weggefallene Nummern | — | — | 17 | — | |
| Gesamteinnahmen: | | 167 868 | 40 914 | 18 952 | 2 707 | |
| Darunter Erstattungen: | | — | — | — | — | |
| Reineinnahmen: | | 167 868 | 40 914 | 18 952 | 2 707 | |
| <u>Ausgaben.</u> | | | | | | |
| Fortdauernde Ausgaben. | | | | | | |
| 2. Persönliche Zweckausgaben. | | | | | | |
| 731 20 | Dienstbezüge der planmäßigen Beamten | 5 000 | 5 450 | 3 367 | 1 117 | |
| 731 22 | Versorgungsaufwand für Beamte und deren Hinterbliebene | 2 360 | 2 570 | 1 930 | 614 | |
| 731 23 | Vergütungen der Angestellten | 13 080 | 12 850 | 8 866 | 6 323 | |
| 731 24 | Versorgungsaufwand für Angestellte und deren Hinterbliebene | 1 150 | 970 | 637 | 563 | |
| 731 26 | Löhne der Arbeiter | 50 960 | 6 180 | 4 551 | 954 | |
| 731 27 | Versorgungsaufwand für Arbeiter und deren Hinterbliebene | 5 080 | 720 | 441 | 143 | |
| Zu übertragen: | | 77 630 | 28 740 | 19 792 | 9 714 | |

7. Öffentliche Einrichtungen und Wirtschaftsförderung.

| Nr. der Haushaltsstelle | Namentliche Bezeichnung der Haushaltsstelle | Ansatz 1950 DM | Ansatz 1949 DM | Rechnung 1948 DM | Rechnung 1948 RM | Erläuterungen |
|-------------------------|----------------------------------------------------------------------------|----------------------|----------------------|------------------------|------------------------|--------------------------------------------------|
| | Übertrag: | 77 630 | 28 740 | 19 792 | 9 714 | |
| | 3. Sächliche Zweckausgaben. | | | | | |
| 731 30 | Ausgaben laut Sammelnachweis: | | | | | |
| 731 300 | Nr. 4 Geschäftsbedürfnisse | 3 830 | 3 570 | 2 150 | 630 | |
| 731 301 | Nr. 5 Schadenversicherungsbeiträge | 600 | 600 | 220 | — | |
| 731 302 | Nr. 6 Unterhaltung der Gebäude und des Inventars | 6 000 | 2 000 | — | — | |
| 731 304 | Nr. 8 Kraftfahrzeuge | — | — | 50 | — | |
| 731 306 | Nr. 10 Beschaffung von Inventar | 750 | 750 | — | — | |
| 731 31 | Unterhaltung der Höfe und Einfriedigungen sowie der Gleisanlagen | 1 000 | 1 000 | 806 | 277 | Die Nrn. 731 31—731 36 sind seitig deckungsfähig |
| 731 32 | Unterhaltung der technischen Anlagen | 6 000 | 3 000 | 1 737 | 1 989 | |
| 731 33 | Strom | 8 000 | 5 000 | 3 185 | — | |
| 731 34 | Sonstige sächliche Zweckausgaben | 23 958 | 16 000 | 9 243 | 2 872 | Zu Nr. 731 34: Darunter an Haushaltsstellen |
| 731 36 | Beschaffung von Futter und Streu | 20 000 | 3 000 | 3 033 | — | |
| | 6. Sonstige Ausgaben. | | | | | |
| 731 60 | Steuern und Abgaben | 100 | 100 | 4 | — | 000 11 3 242 |
| 731 61 | Fehlbetrag | — | — | — | 30 636 | 004 10 15 |
| 731 62 | Vermischte Ausgaben | — | — | — | — | 005 10 80 |
| | Summe der fortdauernden Ausgaben: | 147 868 | 63 760 | 40 220 | 46 118 | 007 10 670 |
| | Einmalige Ausgaben. | | | | | |
| 731 80 | Errichtung einer Behelfsschweinemarkthalle | 40 000 | — | — | — | 014 10 40 |
| 731 81 | Beschaffung von 2 Waagen für den Lebendmarkt | 20 000 | — | — | — | 016 10 20 |
| | Summe der einmaligen Ausgaben: | 60 000 | — | — | — | 113 10 6 450 |
| | Weggefallene Nummern | — | — | 761 | — | 113 11 140 |
| | Gesamtausgaben: | 207 868 | 63 760 | 40 981 | 46 118 | 902 13 1 450 |
| | Darunter Erstattungen: | — | — | — | — | |
| | Reinausgaben: | 207 868 | 63 760 | 40 981 | 46 118 | |
| | Reineinnahmen: | 167 868 | 40 914 | 18 952 | 2 707 | |
| | Zuschußbedarf: | 40 000 | 22 846 | 22 029 | 43 411 | |

7. Öffentliche Einrichtungen und Wirtschaftsförderung.

| Nr. der Haushaltsstelle | Namentliche Bezeichnung der Haushaltsstelle | Ansatz 1950 DM | Ansatz 1949 DM | Rechnung 1948 DM | Rechnung 1948 R.M. | Erläuterungen |
|---------------------------------------|---------------------------------------------------------------------------------------------------------------|----------------------|----------------------|------------------------|--------------------------|----------------------------------|
| 732 Fleischgroßmarkt. | | | | | | Verfügungsberechtigt: Amt 63. |
| <u>Einnahmen.</u> | | | | | | |
| Fortdauernde Einnahmen. | | | | | | |
| 1. Gebühren und Beiträge. | | | | | | |
| 732 10 | Einheits- und Wiegegebühren | 107 000 | 50 000 | 32 219 | 4 223 | |
| 732 11 | Von H. St. 73035: Entschädigung für Abwicklung der Fleischeinfuhr | 65 000 | — | — | — | |
| 2. Miete, Pacht. | | | | | | |
| 732 20 | Mieten für Kühlräume usw. | 110 000 | 140 000 | 131 116 | 34 705 | |
| 3. Andere Einnahmen aus dem Betriebe. | | | | | | |
| 732 30 | Ruhegeldbeiträge der Arbeiter | 750 | 790 | 550 | 190 | |
| 732 31 | Sonstige Betriebseinnahmen | 25 000 | 22 000 | 23 332 | 7 502 | |
| 5. Zinsen. | | | | | | |
| 732 50 | Zinsertrag der Erneuerungsrücklage | 127 | 133 | 142 | — | |
| 7. Sonstige Einnahmen. | | | | | | |
| 732 70 | Aus der Sonderausgleichsrücklage | — | — | — | — | |
| 732 71 | Vermischte Einnahmen | — | — | — | 4 | |
| — | Weggefallene Nummern | — | — | 94 | — | |
| Gesamteinnahmen: | | 307 877 | 212 923 | 187 453 | 46 624 | |
| Darunter Erstattungen: | | 65 000 | — | — | — | |
| Reineinnahmen: | | 242 877 | 212 923 | 187 453 | 46 624 | |
| <u>Ausgaben.</u> | | | | | | |
| Fortdauernde Ausgaben. | | | | | | |
| 2. Persönliche Zweckausgaben. | | | | | | |
| 732 20 | Dienstbezüge der planmäßigen Beamten | 13 040 | 10 360 | 3 916 | 1 934 | |
| 732 21 | Dienstbezüge der außerplanmäßigen Beamten, der Beamtenanwärter und der ehrenamtlich tätigen Beamten | 820 | 1 470 | — | — | |
| 732 22 | Versorgungsaufwand für Beamte und deren Hinterbliebene | 6 150 | 4 890 | 2 245 | 1 063 | |
| 732 23 | Vergütungen der Angestellten | 30 180 | 41 910 | 28 809 | 4 203 | |
| 732 24 | Versorgungsaufwand für Angestellte und deren Hinterbliebene | 2 660 | 3 180 | 2 071 | 374 | |
| 732 26 | Löhne der Arbeiter | 84 010 | 88 220 | 60 672 | 10 626 | |
| 732 27 | Versorgungsaufwand für Arbeiter und deren Hinterbliebene | 8 460 | 11 010 | 5 881 | 1 591 | |
| 3. Sächliche Zweckausgaben. | | | | | | |
| 732 30 | Ausgaben laut Sammelnachweis: | | | | | |
| 732 300 | Nr. 4 Geschäftsbedürfnisse | 3 980 | 3 530 | 5 264 | 1 260 | |
| 732 301 | Nr. 5 Schadenversicherungsbeiträge | 300 | 300 | 82 | — | |
| 732 302 | Nr. 6 Unterhaltung der Gebäude und des Inventars | 5 000 | 4 000 | 654 | — | |
| 732 303 | Nr. 7 Heizung | 18 000 | 18 000 | — | — | |
| 732 304 | Nr. 8 Kraftfahrzeuge | — | — | 50 | — | |
| 732 305 | Nr. 9 Beschaffung von Büromaschinen und Fernsprecheinrichtungen | 800 | — | — | — | |
| 732 306 | Nr. 10 Beschaffung von Inventar | 1 500 | 1 500 | — | — | |
| Zu übertragen: | | 174 900 | 188 370 | 109 644 | 21 051 | |

7. Öffentliche Einrichtungen und Wirtschaftsförderung.

| Nr. der Haushaltsstelle | Namentliche Bezeichnung der Haushaltsstelle | Ansatz 1950 DM | Ansatz 1949 DM | Rechnung 1948 DM | Rechnung 1948 RM | Erläuterungen |
|-------------------------|-------------------------------------------------------------------------|----------------------|----------------------|------------------------|------------------------|-------------------------------------------------------------------------------------------------------------------------------------------------------------------------------------------------------------------------------------------------------|
| | Übertrag: | 174 900 | 188 370 | 109 644 | 21 051 | |
| 732 31 | Unterhaltung der Höfe und Einfriedigungen . . . | — | — | — | — | Die Nrn. 732 31—732 34 sind gegenseitig deckungsfähig. Zu Nr. 732 34: Darunter an Haushaltsstellen 000 11 1768 DM 004 10 24 DM 005 10 209 DM 007 10 327 DM 014 10 40 DM 016 10 158 DM 653 31 500 DM 902 13 1 250 DM |
| 732 32 | Unterhaltung der technischen Anlagen | 25 000 | 15 000 | 12 380 | 7 823 | |
| 732 33 | Strom-, Wasser, Ammoniak usw. | 65 000 | 75 000 | 50 451 | 6 640 | |
| 732 34 | Sonstige sächliche Zweckausgaben | 12 477 | 12 000 | 13 710 | 3 627 | |
| | 6. Sonstige Ausgaben. | | | | | |
| 732 60 | Steuern und Abgaben | 3 500 | 500 | — | — | |
| 732 61 | Vermischte Ausgaben | — | — | — | — | |
| 732 62 | Fehlbetrag | — | — | — | 75 820 | |
| | Summe der fortdauernden Ausgaben: | 280 877 | 290 870 | 186 185 | 114 964 | |
| | Eijnmalige Ausgaben. | | | | | |
| 732 80 | Anschaffung und Einbau eines zweiten Solekühlers (Verdampfer) | 27 000 | — | — | — | |
| | Summe der einmaligen Ausgaben: | 27 000 | — | — | — | |
| — | Weggefallene Nummern | — | 15 000 | 7 142 | — | |
| | Gesamtausgaben: | 307 877 | 305 870 | 193 327 | 114 964 | |
| | Darunter Erstattungen: | 65 000 | — | — | — | |
| | Reinausgaben: | 242 877 | 305 870 | 193 327 | 114 964 | |
| | Reineinnahmen: | 242 877 | 212 923 | 187 453 | 46 624 | |
| | Gleicht sich aus: | — | — 92 947 | — 5 874 | — 68 340 | |

733 Marktwesen.

| <u>Einnahmen.</u> | | | | | | Verfügungsberechtig: Amt 63. |
|--------------------------|------------------------------------------------------------------|----------------|----------------|----------------|----------------|---------------------------------|
| Fortdauernde Einnahmen. | | | | | | |
| 0. Überschuß. | | | | | | |
| 733 00 | Überschuß | — | — | — | — | |
| | 1. Gebühren und Beiträge. | | | | | |
| 733 10 | Standgelder für offene Marktplätze usw. . . . | 85 000 | 74 750 | 58 361 | 22 543 | |
| 733 11 | Gebühren für Hallenstände und Keller | 230 000 | 150 000 | 106 508 | 30 519 | |
| 733 12 | Gebühren für die Inanspruchnahme der Bahneinrichtungen | 30 000 | 22 000 | 25 115 | 3 855 | |
| 733 13 | Gebühren für die Benutzung der Parkflächen | 30 000 | 25 000 | 18 053 | 3 446 | |
| 733 14 | Gebühren für Kühl- und Lagerhaus | 95 000 | 95 000 | 72 644 | 23 825 | |
| | 2. Miete, Pacht. | | | | | |
| 733 20 | Mieten | 45 000 | 42 000 | 26 045 | 10 885 | |
| | 3. Andere Einnahmen aus dem Betriebe. | | | | | |
| 733 30 | Ruhegeldbeiträge der Arbeiter | 290 | 310 | 200 | 75 | |
| 733 31 | Ersatzleistung für Strom- und Wasserverbrauch | 34 730 | 14 000 | 19 027 | 2 533 | |
| 733 32 | Sonstige Betriebseinnahmen | 2 000 | 5 000 | 7 496 | 2 547 | |
| — | Weggefallene Nummern | — | — | — | — | |
| | Gesamteinnahmen: | 552 020 | 428 060 | 333 449 | 100 228 | |
| | Darunter Erstattungen: | — | — | — | — | |
| | Reineinnahmen: | 552 020 | 428 060 | 333 449 | 100 228 | |

7. Öffentliche Einrichtungen und Wirtschaftsförderung.

| Nr. der Haushaltsstelle | Namentliche Bezeichnung der Haushaltsstelle | Ansatz 1950 DM | Ansatz 1949 DM | Rechnung 1948 DM | Rechnung 1948 R.M. | Erläuterungen |
|--------------------------------------|---------------------------------------------------------------------------------------|-------------------|-------------------|---------------------|-----------------------|--------------------------------------------------------------------------------------------------------------------|
| Ausgaben. | | | | | | |
| Fortdauernde Ausgaben. | | | | | | |
| 2. Persönliche Zweckausgaben. | | | | | | |
| 733 20 | Dienstbezüge der planmäßigen Beamten . . . | 43 790 | 42 610 | 28 054 | 11 136 | |
| 733 21 | Dienstbez. d. außerplanm. Beamten, d. Beamtenanwärter u. ehrenamtlich tätigen Beamten | 1 600 | 750 | 335 | 330 | |
| 733 22 | Versorgungsaufwand für Beamte und deren Hinterbliebene | 20 670 | 20 110 | 16 082 | 6 122 | |
| 733 23 | Vergütungen der Angestellten | 50 870 | 58 330 | 39 834 | 13 657 | |
| 733 24 | Versorgungsaufwand für Angestellte und deren Hinterbliebene | 4 480 | 4 420 | 2 864 | 1 216 | |
| 733 26 | Löhne der Arbeiter | 103 940 | 76 060 | 56 047 | 12 425 | |
| 733 27 | Versorgungsaufwand für Arbeiter und deren Hinterbliebene | 10 410 | 9 580 | 5 432 | 1 860 | |
| 3. Sächliche Zweckausgaben. | | | | | | |
| 733 30 | Ausgaben laut Sammelnachweis: | | | | | |
| 733 300 | Nr. 4 Geschäftsbedürfnisse | 4 380 | 4 010 | 5 793 | 1 051 | |
| 733 301 | Nr. 5 Schadenversicherungsbeiträge | 1 285 | 1 285 | 1 277 | — | |
| 733 302 | Nr. 6 Unterhaltung d. Gebäude u. des Inventars | 13 000 | 4 000 | 1 870 | 44 | |
| 733 303 | Nr. 7 Heizung | 5 800 | 5 800 | 2 160 | 440 | |
| 733 304 | Nr. 8 Kraftfahrzeuge | 12 580 | — | 100 | 280 | |
| 733 306 | Nr. 10 Beschaffung von Inventar | 2 720 | 2 720 | — | — | |
| 733 310 | Unterhaltung der Anlagen, Plätze, Straßen und des Bahnoberbaues | 60 000 | 22 000 | 3 000 | 3 007 | |
| 733 311 | Pacht für Marktgelände | 37 000 | 37 000 | — | — | Zu Nr. 733 311: An Haushaltsstelle 020 50 |
| 733 32 | An Haushaltsstelle 712 30: Reinigung der Kleinmärkte und des Großmarktes | 12 456 | 12 620 | 3 840 | — | |
| 733 33 | An Haushaltsst. 660 31: Unterh. d. Kleinmärkte | 10 000 | 500 | 375 | 1 405 | |
| 733 34 | Verwaltungskostenbeiträge usw. | 5 300 | 5 290 | 3 951 | 1 325 | Zu Nr. 733 34: An Haushaltsstellen 000 11 5 060 DM 000 311 180 DM 014 10 60 DM |
| 733 35 | Beschaffg. u. Instandsetzung v. Betriebsgeräten | 39 305 | 34 500 | 2 000 | — | |
| 733 37 | An Haushaltsstelle 016 10: Verwaltungskostenanteil der Betriebskrankenkasse | 337 | 304 | 168 | 56 | |
| 733 38 | Gas-, Strom- und Wasserkosten | 50 000 | 35 000 | 29 315 | 3 054 | |
| 733 39 | Sonstige sächliche Zweckausgaben | 32 310 | 25 000 | 19 400 | 2 861 | Zu Nr. 733 39: Darunter an Haushaltsstellen: 004 10 48 DM 005 10 420 DM 007 10 455 DM 653 31 290 DM |
| 4. Schuldendienst. | | | | | | |
| 733 40 | Zinsen | 3 963 | 4 204 | 4 435 | — | |
| 733 41 | Tilgung | 6 138 | 5 897 | 5 665 | — | |
| 733 44 | Erstattung an Rücklagen | 1 366 | 1 460 | 1 550 | — | |
| 733 45 | Ersatzleistung an Rücklagen | 2 450 | 2 356 | 2 265 | — | |
| 733 46 | Zinsen an das Allgemeine Kapitalvermögen | 328 | 350 | 370 | — | |
| 733 47 | Tilgung an das Allgemeine Kapitalvermögen | 569 | 547 | 525 | — | |
| 733 48 | Zinsen an das Stiftungsvermögen | 927 | 1 053 | 1 173 | — | |
| 733 49 | Tilgung an das Stiftungsvermögen | 2 891 | 2 766 | 2 645 | — | |
| 6. Sonstige Ausgaben. | | | | | | |
| 733 60 | Steuern und Abgaben | 10 000 | 6 500 | 3 511 | 713 | |
| 733 62 | Vermischte Ausgaben | 1 155 | 1 038 | 750 | 143 | |
| — | Weggefallene Nummern | — | — | 120 048 | 89 108 | |
| Gesamtausgaben: | | 552 020 | 428 060 | 364 834 | 150 233 | |
| Darunter Erstattungen: | | — | — | — | — | |
| Reinausgaben: | | 552 020 | 428 060 | 364 834 | 150 233 | |
| Reineinnahmen: | | 552 020 | 428 060 | 333 449 | 100 228 | |
| Gleicht sich aus: | | — | — | —31 385 | —50 005 | |

7. Öffentliche Einrichtungen und Wirtschaftsförderung.

| Nr. der Haus- halts- stelle | Namentliche Bezeichnung der Haushaltsstelle | Ansatz 1950 DM | Ansatz 1949 DM | Rechnung 1948 DM | Rechnung 1948 R.M. | Erläuterungen |
|---------------------------------------|--------------------------------------------------------------------------|----------------------|----------------------|------------------------|--------------------------|-------------------------------------------------------------|
| 740 Leihanstalt. | | | | | | Verfügungsberechtig: Amt 25. |
| <u>Einnahmen.</u> | | | | | | |
| Fortdauernde Einnahmen. | | | | | | |
| 1. Gebühren und Beiträge. | | | | | | |
| 740 10 | Leihgebühren | 203 900 | 149 390 | 35 021 | 17 313 | |
| 740 11 | Sonstige Gebühren (einschl. Verkaufsgebühren) | 35 000 | 15 680 | 3 527 | 776 | |
| 2. Miete, Pacht. | | | | | | |
| 740 20 | Miete für die Hausmeisterwohnung | 250 | 250 | 187 | 62 | |
| 740 21 | Lagermiete | — | — | — | — | |
| 740 22 | Sonstige Mieteinnahmen | 28 500 | 3 900 | 5 850 | 1 950 | Zu Nr. 740 22: Von Haushaltsstellen 0209 12 28 500 DM |
| 3. Andere Einnahmen aus dem Betriebe. | | | | | | |
| 740 31 | Verfallene Verkaufsüberschüsse | 5 000 | 1 000 | — | — | |
| 740 32 | Überschüsse aus dem Verkauf von Restpfändern | 3 600 | — | — | — | |
| 740 33 | Verschiedene Erträge | 100 | 460 | 522 | 290 | |
| 7. Sonstige Einnahmen. | | | | | | |
| 740 70 | Ausgeliehene Darlehen | 2 450 000 | 2 000 000 | 1 415 050 | 294 988 | |
| 740 71 | Verkaufsüberschüsse | 15 000 | — | — | — | |
| 740 72 | Betriebsvorschuß | — | — | — | — | |
| 740 73 | Sicherheiten | 300 | — | — | — | |
| 740 74 | Aus dem Betriebsmittelstock | — | — | — | — | |
| 740 75 | Erlös aus dem Verkauf von Restpfändern . . . | 50 000 | — | — | — | |
| — | Weggefallene Nummern | — | — | 5 606 | — | |
| Gesamteinnahmen: | | 2 791 650 | 2 170 680 | 1 465 763 | 315 379 | |
| Darunter Erstattungen: | | 28 500 | 3 900 | 5 850 | 2 050 | |
| Reineinnahmen: | | 2 763 150 | 2 166 780 | 1 459 913 | 313 329 | |
| <u>Ausgaben.</u> | | | | | | |
| Fortdauernde Ausgaben. | | | | | | |
| 2. Persönliche Zweckausgaben. | | | | | | |
| 740 20 | Dienstbezüge der planmäßigen Beamten . . . | 27 250 | 21 520 | 5 044 | 1 258 | |
| 740 22 | Versorgungsaufwand für Beamte und deren Hinterbliebene | 12 900 | 10 160 | 2 891 | 691 | |
| 740 23 | Vergütungen der Angestellten | 65 580 | 48 950 | 16 961 | 5 554 | |
| 740 24 | Versorgungsaufwand für Angestellte und deren Hinterbliebene | 5 780 | 3 710 | 1 219 | 494 | |
| 740 25 | Löhne der Arbeiter | 12 500 | — | — | — | |
| 740 26 | Versorgungsaufwand für Arbeiter und deren Hinterbliebene | 1 140 | — | — | — | |
| Zu übertragen: | | 125 150 | 84 340 | 26 115 | 7 997 | |

Nr. de
Haus
halts
stelle

740 3
740 3
740 3
740 3

740 3
740 3

740 3

740 3

740 3

740 3

740 4

740 4

740 4

740 5

740 6

740 6

740 6

740 6

740 6

740 6

740 7

740 7

7. Öffentliche Einrichtungen und Wirtschaftsförderung.

| Nr. der Haushaltsstelle | Namentliche Bezeichnung der Haushaltsstelle | Ansatz 1950 DM | Ansatz 1949 DM | Rechnung 1948 DM | Rechnung 1948 R.M. | Erläuterungen |
|-------------------------|-----------------------------------------------------------------------------------------------------------------------------------------------------------------------------------------------------------|-------------------|-------------------|---------------------|-----------------------|---------------|
| | Übertrag: | 125 150 | 84 340 | 26 115 | 7 997 | |
| | 3. Sächliche Zweckausgaben. | | | | | |
| 740 30 | Ausgaben laut Sammelnachweis: | | | | | |
| 740 300 | Nr. 4 Geschäftsbedürfnisse | 8 440 | 3 670 | 1 060 | 140 | |
| 740 301 | Nr. 5 Schadenversicherungsbeiträge | 1 600 | 170 | 189 | — | |
| 740 302 | Nr. 6 Unterhaltung der Gebäude und des Inventars | 4 950 | 4 950 | 921 | 18 | |
| 740 303 | Nr. 7 Heizung | 9 650 | 1 450 | 2 783 | 4 | |
| 740 305 | Nr. 9 Beschaffung von Büromaschinen und Fernsprecheinrichtungen | 360 | — | — | — | |
| 740 306 | Nr. 10 Beschaffung von Inventar | 500 | — | — | — | |
| 740 31 | Beleuchtung, Reinigung, Wasserverbrauch usw. | 20 000 | 4 200 | 3 264 | 744 | |
| 740 32 | Entschädigung für beschädigte und in Verlust geratene Pfänder | 500 | 100 | — | — | |
| 740 34 | Sonstige sächliche Zweckausgaben | 16 390 | 5 000 | 2 610 | 1 475 | |
| | Zu Nr. 740 34: Darunter an Haushaltsstellen 000 11 3 927 DM 004 10 120 DM 005 10 500 DM 007 10 479 DM 014 10 10 DM 016 10 144 DM 653 31 482 DM | | | | | |
| | 4. Schuldendienst. | | | | | |
| 740 40 | Zinsen | — | — | — | — | |
| 740 41 | Tilgung | — | — | — | — | |
| 740 42 | Zinsen für das Abrechnungskonto | 50 000 | 65 000 | 14 623 | — | |
| | 5. Zuführungen an Rücklagen. | | | | | |
| 740 50 | Zuführungen an den Betriebsmittelstock | 7 810 | — | — | 9 768 | |
| | 6. Sonstige Ausgaben. | | | | | |
| 740 60 | Steuern und Abgaben | 6 500 | 1 800 | 819 | 245 | |
| 740 61 | Ausgeliehene Darlehen | 2 450 000 | 2 000 000 | 1 415 050 | 294 988 | |
| 740 62 | Verkaufsüberschüsse | 15 000 | — | — | — | |
| 740 63 | Betriebsvorschuß | — | — | — | — | |
| 740 64 | Sicherheiten | 300 | — | — | — | |
| 740 65 | Erwerb von Restpfändern | 50 000 | — | — | — | |
| | Summe der fortdauernden Ausgaben: | 2 767 150 | 2 170 680 | 1 467 434 | 315 379 | |
| | Einmalige Ausgaben. | | | | | |
| 740 80 | Neuanlage von Stahlregalen und Ablagegeräten für die Pfandlager | 20 000 | — | — | — | |
| 740 81 | Herrichtung des Verkaufs- und Versteigerungsraumes, Beschaffung von Sitzbänken | 4 500 | — | — | — | |
| | Summe der einmaligen Ausgaben: | 24 500 | — | — | — | |
| | Gesamtausgaben: | 2 791 650 | 2 170 680 | 1 467 434 | 315 379 | |
| | Darunter Erstattungen: | 28 500 | 3 900 | 5 850 | 2 050 | |
| | Reinausgaben: | 2 763 150 | 2 166 780 | 1 461 584 | 313 329 | |
| | Reineinnahmen: | 2 763 150 | 2 166 780 | 1 459 913 | 313 329 | |
| | Gleicht sich aus | — | — | — 1 671 | — | |

7. Öffentliche Einrichtungen und Wirtschaftsförderung.

| Nr. der Haushaltsstelle | Namentliche Bezeichnung der Haushaltsstelle | Ansatz 1950 DM | Ansatz 1949 DM | Rechnung 1948 DM | Rechnung 1948 RM | Erläuterungen |
|--------------------------------------|---------------------------------------------------------------------------------------------------------------------|----------------------|----------------------|------------------------|------------------------|---------------------------------|
| 741 Städtische Sparkasse. | | | | | | Verfügungsberechtig: Amt 20. |
| <u>Einnahmen.</u> | | | | | | |
| Fortdauernde Einnahmen. | | | | | | |
| 7. Sonstige Einnahmen. | | | | | | |
| 741 70 | Gewinnablieferung der Städtischen Sparkasse | — | — | — | — | |
| 741 71 | Ersatzleistung der Städtischen Sparkasse | 1 643 210 | 1 578 210 | 1 174 199 | 359 146 | |
| Gesamteinnahmen: | | 1 643 210 | 1 578 210 | 1 174 199 | 359 146 | |
| Darunter Erstattungen: | | — | — | — | — | |
| Reineinnahmen: | | 1 643 210 | 1 578 210 | 1 174 199 | 359 146 | |
| <u>Ausgaben.</u> | | | | | | |
| Fortdauernde Ausgaben. | | | | | | |
| 2. Persönliche Zweckausgaben. | | | | | | |
| 741 20 | Dienstbezüge der planmäßigen Beamten | 397 790 | 398 650 | 183 581 | 65 124 | |
| 741 21 | Dienstbezüge der außerplanmäßigen Beamten, der Beamtenanwärter und der ehrenamtlich tätigen Beamten | 2 750 | 26 370 | 49 989 | 4 561 | |
| 741 22 | Versorgungsaufwand für Beamte und deren Hinterbliebene | 189 690 | 188 150 | 105 233 | 35 803 | |
| 741 23 | Vergütungen der Angestellten | 933 900 | 857 210 | 758 665 | 226 546 | |
| 741 24 | Versorgungsaufwand für Angestellte und deren Hinterbliebene | 74 240 | 64 990 | 48 464 | 20 170 | |
| 741 26 | Löhne der Arbeiter | 40 410 | 38 050 | 25 769 | 6 038 | |
| 741 27 | Versorgungsaufwand für Arbeiter und deren Hinterbliebene | 4 450 | 4 790 | 2 498 | 904 | |
| 6. Sonstige Ausgaben. | | | | | | |
| 741 60 | An Haushaltsstelle 620 40: Gewinnablieferung der Städtischen Sparkasse | — | — | — | — | |
| Gesamtausgaben: | | 1 643 210 | 1 578 210 | 1 174 199 | 359 146 | |
| Darunter Erstattungen: | | — | — | — | — | |
| Reinausgaben: | | 1 643 210 | 1 578 210 | 1 174 199 | 359 146 | |
| Reineinnahmen: | | 1 643 210 | 1 578 210 | 1 174 199 | 359 146 | |
| Gleicht sich aus: | | — | — | — | — | |

Nr. de
Haus-
halts-
stelle

750

750 1
750 1

750 1

750 2

750 2

750 3
750 3
750 3
750 3

750 3

O
750 4

750 5

750 7

750
750

750
750

750
750
750

7. Öffentliche Einrichtungen und Wirtschaftsförderung.

| Nr. der Haushaltsstelle | Namentliche Bezeichnung der Haushaltsstelle | Ansatz 1950 DM | Ansatz 1949 DM | Rechnung 1948 DM | Rechnung 1948 DM | Erläuterungen |
|---------------------------------------|---------------------------------------------------------------------------------------------------------------|-------------------|-------------------|---------------------|---------------------|---------------------------------------------------------------------------------------------------------------------------------|
| 750 Friedhöfe und Krematorium. | | | | | | Verfügungsberechtigt: Amt 56. |
| <u>Einnahmen.</u> | | | | | | |
| Fortdauernde Einnahmen. | | | | | | |
| 1. Gebühren und Beiträge. | | | | | | |
| 750 10 | Beerdigungsgebühren | 130 000 | 112 000 | 91 140 | 28 107 | |
| 750 11 | Einäscherungsgebühren | 16 000 | 16 000 | 12 470 | 5 125 | |
| 750 12 | Erlaubnisgebühren für die Errichtung von Grabmalen | 45 000 | 45 000 | 32 396 | 30 821 | |
| 750 13 | Dauernde Grabunterhaltung | 20 000 | — | — | 45 808 | Zu Nr. 750 13: Mehreinnahmen wachsen den Ausgaben bei Nr. 750 50 zu. |
| 2. Miete, Pacht. | | | | | | |
| 750 20 | Pachten, Mieten, Grasnutzung | 33 000 | 16 000 | 14 586 | 4 458 | Zu Nr. 750 20: Darunter von Haushaltsstellen 210 34 70 DM |
| 3. Andere Einnahmen aus dem Betriebe. | | | | | | |
| 750 30 | Ruhegeldbeiträge der Arbeiter | 4 160 | 4 420 | 3 000 | 1 075 | |
| 750 31 | Erdarbeiten für Grabanfertigungen | 125 000 | 120 000 | 95 555 | 46 597 | |
| 750 32 | Abgabe von Grabstellen | 300 000 | 290 000 | 194 658 | 176 685 | |
| 750 33 | Anlage und Unterhaltung von Grabstellen, Ausschmückung von Kapellen | 570 000 | 600 000 | 320 273 | 229 210 | Zu Nr. 750 33: Darunter von Haushaltsstelle 000 33 1 491 DM Mehreinnahmen wachsen den Ausgaben bei Nr. 750 321 zu. |
| 750 34 | Sonstige Betriebseinnahmen | 7 000 | — | — | — | |
| 4. Zuweisungen | | | | | | |
| 750 40 | Landeszuschuß für Kriegsgräber | 22 665 | 22 665 | 22 662 | — | |
| 5. Zinsen. | | | | | | |
| 750 50 | Zinsen von Kapitalien für Grabunterhaltung | 975 | 964 | 997 | — | Zu Nr. 750 50: Darunter aus Stiftungen 51 DM aus Rücklagen 924 DM |
| 7. Sonstige Einnahmen. | | | | | | |
| 750 70 | Vermischte Einnahmen | 1 000 | 8 000 | 8 317 | 10 597 | |
| — | Weggefallene Nummern | — | — | — | — | |
| Gesamteinnahmen: | | 1 274 800 | 1 235 049 | 796 054 | 578 483 | |
| Darunter Erstattungen: | | 1 561 | 3 450 | 6 932 | 6 571 | |
| Reineinnahmen: | | 1 273 239 | 1 231 599 | 789 122 | 571 912 | |
| <u>Ausgaben.</u> | | | | | | |
| Fortdauernde Ausgaben. | | | | | | |
| 2. Persönliche Zweckausgaben. | | | | | | |
| 750 20 | Dienstbezüge der planmäßigen Beamten | 84 370 | 90 310 | 39 990 | 11 606 | |
| 750 21 | Dienstbezüge der außerplanmäßigen Beamten, der Beamtenanwärter und der ehrenamtlich tätigen Beamten | 2 550 | — | 593 | 297 | |
| 750 22 | Versorgungsaufwand für Beamte und deren Hinterbliebene | 40 360 | 42 620 | 22 923 | 6 381 | |
| 750 23 | Vergütungen der Angestellten | 123 110 | 112 600 | 71 090 | 22 373 | |
| 750 24 | Versorgungsaufwand für Angestellte und deren Hinterbliebene | 10 820 | 8 540 | 5 111 | 1 992 | |
| 750 26 | Löhne der Arbeiter | 1 034 680 | 886 470 | 595 790 | 125 830 | |
| 750 27 | Versorgungsaufwand für Arbeiter und deren Hinterbliebene | 107 020 | 107 360 | 57 744 | 18 834 | |
| 3. Sächliche Zweckausgaben. | | | | | | |
| 750 30 | Ausgaben laut Sammelnachweis: | | | | | |
| 750 300 | Nr. 4 Geschäftsbedürfnisse | 11 230 | 10 990 | 10 299 | 2 728 | |
| 750 301 | Nr. 5 Schadenversicherungsbeiträge | 1 780 | 1 780 | 1 307 | — | |
| Zu übertragen: | | 1 415 920 | 1 260 670 | 804 847 | 190 041 | |

7. Öffentliche Einrichtungen und Wirtschaftsförderung.

| Nr. der Haushaltsstelle | Namentliche Bezeichnung der Haushaltsstelle | Ansatz 1950 DM | Ansatz 1949 DM | Rechnung 1948 DM | Rechnung 1948 R.M. | Erläuterungen |
|-------------------------|-----------------------------------------------------------------------------------------------|-------------------|-------------------|---------------------|-----------------------|-------------------------------------------------------------------------------------------------------|
| | Übertrag: | 1 415 920 | 1 260 670 | 804 847 | 190 041 | |
| 750 302 | Nr. 6 Unterhaltung der Gebäude und des Inventars | 8 800 | 8 800 | 6 244 | 2 665 | |
| 750 303 | Nr. 7 Heizung | 72 200 | 63 700 | 46 794 | 3 443 | |
| 750 304 | Nr. 8 Kraftfahrzeuge | 38 290 | 32 695 | 18 054 | 4 500 | |
| 750 306 | Nr. 10 Beschaffung von Inventar | 500 | — | — | — | |
| 750 31 | Miete, Beleuchtung, Reinigung, Gas- und Wasserverbrauch | 22 000 | 18 000 | 14 120 | 2 765 | Zu Nr. 750 31: Darunter an Haushaltsstellen 920 21 920 24 |
| 750 32 | Unterhaltung: der Anlagen | 12 000 | 9 000 | 998 | 2 002 | <i>1170 1 6923</i> |
| 750 321 | der Gärtnereien und Grabstätten | 105 150 | 83 000 | 66 390 | 28 033 | Die Nrn. 750 320 und 750 321 sind gegenseitig deckungsfähig. |
| 750 33 | Beschaffung und Unterhaltung von Geräten | 7 000 | 6 000 | 3 989 | 3 700 | Zu Nr. 750 321: Siehe Nr. 750 33 der Einnahmen. |
| 750 34 | Unterhaltung und Betrieb der Fahrzeuge | 27 000 | 26 160 | 14 994 | 5 297 | |
| 750 35 | Verschiedene Ausgaben für das Krematorium | 2 000 | 2 000 | 1 998 | — | |
| 750 36 | Leichenwagen | 50 000 | 46 000 | 36 544 | 8 425 | |
| 750 37 | Dienstkleider | 6 000 | 6 000 | 5 996 | 111 | |
| 750 38 | Pflege von Kriegsgräbern | 22 665 | 22 665 | 22 625 | — | |
| 750 39 | Sonstige sächliche Zweckausgaben | 25 000 | 24 000 | 2 499 | 404 | |
| | 4. Schuldendienst. | | | | | |
| 750 40 | Zinsen | 6 266 | 6 734 | 6 765 | — | Die Nrn. 750 40 und 750 41 sind einander deckungsfähig zueinander. |
| 750 41 | Tilgung | 9 032 | 9 157 | 8 944 | — | Die Nrn. 750 40 und 750 41 sind einander deckungsfähig zueinander. Siehe Nr. 750 33 der Einnahmen. |
| | 5. Zuführungen an Rücklagen. | | | | | |
| 750 50 | An die Rücklage für dauernde Grabunterhaltung | 20 000 | — | — | 45 808 | Zu Nr. 750 50: Siehe Nr. 750 13 der Einnahmen. |
| 750 51 | Zinsrücklage für nichteingelöste, fällig gewesene Ablösungsanleihe | 1 | 1 | — | — | |
| 750 52 | Tilgungsrücklage für nicht eingelöste, fällig gewesene Ablösungsanleihe | 1 | 1 | — | — | |
| | 6. Sonstige Ausgaben. | | | | | |
| 750 60 | Herrichtung verfallener Felder | 14 350 | 20 000 | 11 966 | — | |
| 750 61 | Steuern und Abgaben | 22 000 | 22 000 | 14 993 | 4 703 | |
| 750 62 | Vereinsbeiträge | 2 000 | 2 000 | — | 3 000 | Zu Nr. 750 62: Siehe Anhang. |
| 750 63 | Unterhaltung der jüdischen Friedhöfe | 3 000 | 3 000 | 2 979 | — | |
| 750 64 | Pflichtprüfung der Gärtnereibetriebe | 2 000 | 2 000 | — | — | |
| | Summe der fortdauernden Ausgaben: | 1 893 175 | 1 673 583 | 1 091 739 | 304 897 | |
| | Einmalige Ausgaben. | | | | | |
| 750 80 | Instandsetzung jüdischer Friedhöfe | 15 000 | 25 000 | 10 000 | — | |
| 750 81 | Erweiterung des Heerdter Friedhofes | 11 000 | 5 000 | 100 000 | — | |
| 750 82 | Erweiterung des Gerresheimer Friedhofes | 16 000 | 41 000 | 12 000 | — | |
| 750 83 | Erweiterung des Nordfriedhofes | 10 000 | 28 000 | 20 000 | — | |
| 750 84 | Errichtung von dauerhaft. Gedenkzeichen auf den Gräbern der Kriegsoffer, 2. Rate | 20 000 | 20 000 | — | — | |
| 750 85 | Umbettung von 256 Kriegsoffern aus dem Feld 70 zum Ehrenfriedhof | 13 850 | — | — | — | |
| 750 86 | Für Ersatz der Maschendrahtfriedigungen, Ersatz von Bankbrettern auf den Friedhöfen | 4 000 | 4 000 | — | — | |
| 750 87 | Ausbau der Erweiterung Friedhof Unterrath | 7 000 | — | — | — | |
| 750 88 | Ausbau der Erweiterung Friedhof Eller | 6 000 | — | — | — | |
| 750 89 | Anlage einer Grubensenke an der Leichenhalle Friedhof Eller | 1 200 | — | — | — | |
| | Summe der einmaligen Ausgaben: | 104 050 | 123 000 | 142 000 | — | |
| | Weggefallene Nummer | — | 5 000 | 770 | — | |
| | Gesamtausgaben: | 1 997 225 | 1 801 583 | 1 234 509 | 304 897 | |
| | Darunter Erstattungen: | 1 561 | 3 450 | 6 932 | 6 571 | |
| | Reinausgaben: | 1 995 664 | 1 798 133 | 1 227 577 | 298 326 | |
| | Reineinnahmen: | 1 273 239 | 1 231 599 | 789 122 | 571 912 | |
| | Zuschußbedarf: | 722 425 | 566 534 | 438 455 | +273 586 | |

7. Öffentliche Einrichtungen und Wirtschaftsförderung.

| Nr. der Haushaltsstelle | Namentliche Bezeichnung der Haushaltsstelle | Ansatz 1950 DM | Ansatz 1949 DM | Rechnung 1948 DM | Rechnung 1948 R.M. | Erläuterungen | |
|----------------------------------------------|-------------------------------------------------------------------------------------|-------------------|-------------------|---------------------|-----------------------|--------------------------------------------------------------|--|
| 751 Badeanstalten. | | | | | | | |
| <u>Einnahmen.</u> | | | | | | | |
| Fortdauernde Einnahmen. | | | | | | | |
| 1. Gebühren und Beiträge. | | | | | | | |
| 751 10 | Benutzungsentgelte | 760 000 | 540 000 | 425 392 | 182 742 | Verfügungsberechtigt: Amt 68. | |
| 751 11 | Gebühren für Freischwimmerzeugnisse | 150 | 100 | 142 | 55 | | |
| 751 12 | Kostenersatz für von der Besatzung beschlagnahmte Teile der Badeanstalten | — | — | 257 | 21 000 | | |
| 2. Miete, Pacht. | | | | | | | |
| 751 20 | Mieten | 8 000 | 6 600 | 5 165 | 1 957 | | |
| 3. Andere Einnahmen aus dem Betriebe. | | | | | | | |
| 751 30 | Ruhegeldbeiträge der Arbeiter | 1 240 | 1 330 | 900 | 323 | | |
| 751 32 | Andere Einnahmen aus dem Betriebe | 4 000 | 4 000 | 2 546 | 1 661 | | |
| Gesamteinnahmen: | | 773 390 | 552 030 | 434 402 | 207 738 | | |
| Darunter Erstattungen: | | — | — | 1 177 | — | | |
| Reineinnahmen: | | 773 390 | 552 030 | 433 225 | 207 738 | | |
| <u>Ausgaben.</u> | | | | | | | |
| Fortdauernde Ausgaben. | | | | | | | |
| 2. Persönliche Zweckausgaben. | | | | | | | |
| 751 23 | Vergütungen der Angestellten | 208 230 | 192 410 | 134 282 | 43 453 | Die Nrn. 751 31—751 32 sind gegenseitig deckungsfähig. | |
| 751 24 | Versorgungsaufwand für Angestellte und deren Hinterbliebene | 18 300 | 14 590 | 9 654 | 3 869 | | |
| 751 26 | Löhne der Arbeiter | 466 500 | 337 260 | 262 921 | 51 346 | | |
| 751 27 | Versorgungsaufwand für Arbeiter und deren Hinterbliebene | 47 450 | 31 550 | 25 482 | 7 685 | | |
| 3. Sächliche Zweckausgaben. | | | | | | | |
| 751 30 | Ausgaben laut Sammelnachweis: | | | | | | |
| 751 300 | Nr. 4 Geschäftsbedürfnisse | 12 010 | 13 700 | 5 996 | 3 320 | | |
| 751 301 | Nr. 5 Schadenversicherungsbeiträge | 1 880 | 1 835 | 878 | — | | |
| 751 302 | Nr. 6 Unterhaltung der Gebäude u. d. Inventars | 8 000 | 8 000 | 4 701 | 180 | | |
| 751 303 | Nr. 7 Heizung | 800 | 800 | — | — | | |
| 751 304 | Nr. 8 Kraftfahrzeuge | 3 610 | 16 425 | 100 | — | | |
| 751 306 | Nr. 10 Beschaffung von Inventar | 4 000 | 4 000 | 1 075 | — | | |
| 751 31 | Strom, Gas, Wasser | 65 000 | 60 000 | 44 054 | 5 375 | | |
| 751 32 | Kohlen einschl. Fracht u. Anfuhr, Koks u. Dampf | 180 000 | 180 000 | 131 329 | 21 128 | | |
| 751 33 | Reinigungsmaterialien | 20 000 | 20 000 | 17 899 | 2 975 | | |
| 751 34 | Reparaturen an Maschinen, Leitungen usw. | 120 000 | 100 000 | 104 137 | 7 644 | | |
| 751 35 | Badezutaten | 20 000 | 20 000 | 10 389 | 8 166 | | |
| 751 36 | Badewäsche | 40 000 | 40 000 | 19 173 | 190 | | |
| 4. Schuldendienst. | | | | | | | |
| 751 40 | Zinsen | 1 378 | 1 402 | 427 | — | | |
| 751 41 | Tilgung | 1 274 | 1 250 | 874 | — | | |
| 6. Sonstige Ausgaben. | | | | | | | |
| 751 60 | Steuern | 6 000 | 4 500 | 2 822 | 752 | Zu Nr. 751 62: Siehe Anhang. | |
| 751 62 | Vereinsbeiträge | 75 | 75 | 75 | — | | |
| Gesamtausgaben: | | 1 224 507 | 1 047 797 | 776 268 | 156 083 | | |
| Darunter Erstattungen: | | — | — | 1 177 | — | | |
| Reinausgaben: | | 1 224 507 | 1 047 797 | 775 091 | 156 083 | | |
| Reineinnahmen: | | 773 390 | 552 030 | 433 225 | 207 738 | | |
| Zuschußbedarf: | | 451 117 | 495 767 | 341 866 | + 51 655 | | |

7. Öffentliche Einrichtungen und Wirtschaftsförderung.

| Nr. der Haushaltsstelle | Namentliche Bezeichnung der Haushaltsstelle | Ansatz 1950 DM | Ansatz 1949 DM | Rechnung 1948 DM | Rechnung 1948 R.M. | Erläuterungen |
|--------------------------------------------|---------------------------------------------------------------------------------------------------------------|----------------------|----------------------|------------------------|--------------------------|-------------------------------------------------------------------------------------------------------------------------------------------------|
| 752 Wald-, Park- und Gartenanlagen. | | | | | | Verfügungsberechtigtes Amt 56. |
| <u>Einnahmen.</u> | | | | | | |
| Fortdauernde Einnahmen. | | | | | | |
| 2. Miete, Pacht. | | | | | | |
| 752 20 | Pachten, Mieten von Dritten und Grasnutzung | 55 000 | 70 000 | 32 644 | 44 147 | Zu Nr. 752 20: Darunter von Haushaltsstellen 210 34 459 30 220 31 118 32 450 31 8 709 33 |
| 3. Andere Einnahmen aus dem Betriebe. | | | | | | |
| 752 30 | Ruhegeldbeiträge der Arbeiter | 4 020 | 4 280 | 3 000 | 1 040 | |
| 752 31 | Leistungen für andere Unterabschnitte | 3 820 | 3 820 | 2 865 | 955 | Zu Nr. 752 31: Von Haushaltsstellen: 210 63 2 000 30 220 32 245 30 220 62 129 30 230 32 445 30 250 66 729 30 240 63 289 30 |
| 752 33 | Für Unterhaltung der Hardtanlagen | 3 000 | 3 000 | 3 000 | — | |
| 752 34 | Verkauf aus Gärtnerei und Baumschule | 40 000 | 40 000 | 32 030 | 9 970 | |
| 752 35 | Holzverkauf einschl. Brennholz | 15 000 | 60 000 | 45 165 | 17 256 | |
| 752 36 | Dahlien- und Gladiolengarten | 5 000 | 5 000 | — | — | |
| 5. Zinsen. | | | | | | |
| 752 50 | Aus der Piel-Stiftung | 4 | 5 | 4 | — | Zu Nr. 752 50: Mehreinnahmen aus den Ausgaben in Nr. 752 33 zu. |
| 7. Sonstige Einnahmen. | | | | | | |
| 752 71 | Vermischte Einnahmen | 3 000 | 3 000 | 2 597 | 4 420 | |
| — | Weggefallene Nummern | — | — | 3 951 | 6 952 | |
| Gesamteinnahmen: | | 128 844 | 189 105 | 125 256 | 84 740 | |
| Darunter Erstattungen: | | 13 088 | 13 088 | 18 873 | 7 744 | |
| Reineinnahmen: | | 115 756 | 176 017 | 106 383 | 76 996 | |
| <u>Ausgaben.</u> | | | | | | |
| Fortdauernde Ausgaben. | | | | | | |
| 2. Persönliche Zweckausgaben. | | | | | | |
| 752 20 | Dienstbezüge der planmäßigen Beamten | 62 880 | 86 170 | 48 423 | 17 938 | |
| 752 21 | Dienstbezüge der außerplanmäßigen Beamten, der Beamtenanwärter und der ehrenamtlich tätigen Beamten | — | 3 100 | — | — | |
| 752 22 | Versorgungsaufwand für Beamte und deren Hinterbliebene | 29 760 | 40 670 | 27 758 | 9 861 | |
| 752 23 | Vergütungen der Angestellten | 47 240 | 33 680 | 32 372 | 10 355 | |
| 752 24 | Versorgungsaufwand für Angestellte und deren Hinterbliebene | 4 160 | 2 550 | 2 327 | 922 | |
| 752 26 | Löhne der Arbeiter | 727 750 | 634 810 | 411 679 | 91 632 | |
| 752 27 | Versorgungsaufwand für Arbeiter und deren Hinterbliebene | 75 310 | 77 580 | 39 900 | 13 716 | |
| 752 28 | Sonstige persönliche Ausgaben | — | — | 679 | 225 | |
| 3. Sächliche Zweckausgaben. | | | | | | |
| 752 30 | Ausgaben laut Sammelnachweis: | | | | | |
| 752 300 | Nr. 4 Geschäftsbedürfnisse | 9 260 | 8 660 | 6 545 | 1 580 | |
| 752 301 | Nr. 5 Schadensversicherungsbeiträge | 2 075 | 2 075 | 1 147 | — | |
| Zu übertragen: | | 958 435 | 889 295 | 570 830 | 146 229 | |

7. Öffentliche Einrichtungen und Wirtschaftsförderung.

| Nr. der Haus- halts- stelle | Namentliche Bezeichnung der Haushaltsstelle | Ansatz 1950 DM | Ansatz 1949 DM | Rechnung 1948 DM | Rechnung 1948 R.M. | Erläuterungen |
|--------------------------------------|---------------------------------------------------------------------------------------------------------------|----------------------|----------------------|------------------------|--------------------------|------------------------------------------------------------------------------------|
| | Übertrag: | 958 435 | 889 295 | 570 830 | 146 229 | |
| 752 302 | Nr. 6 Unterhaltung der Gebäude und des Inventars | 5 400 | 5 400 | 4 632 | 427 | |
| 752 303 | Nr. 7 Heizung | 32 300 | 18 300 | 13 249 | 245 | |
| 752 304 | Nr. 8 Kraftfahrzeuge | 57 590 | 47 410 | 31 618 | 4 574 | |
| 752 305 | Nr. 9 Beschaffung von Büromaschinen und Fernsprecheinrichtungen | — | 7 130 | — | — | |
| 752 306 | Nr. 10 Beschaffung von Inventar | 1 000 | 4 000 | — | — | |
| 752 31 | Instandhaltung der Anzucht- und Vermehrungsstätten | 4 000 | 4 000 | — | — | |
| 752 32 | Miete, Pacht, Beleuchtung, Reinigung, Wasserverbrauch | 12 000 | 12 000 | 9 657 | 3 148 | Zu Nr. 752 32: Darunter an Haushaltsstelle 920 24 2 257 DM |
| 752 33 | Beschaffung von Pflanzen, Samen, Dünger und Gärtnereibedarf | 35 000 | 32 000 | 24 996 | 17 499 | |
| 752 34 | Gerätebestand: | | | | | |
| 752 340 | Unterhaltung | 5 000 | 3 000 | 2 500 | — | |
| 752 341 | Neuanschaffung | 8 000 | 14 000 | 7 000 | 898 | |
| 752 35 | Wiederaufforstung | 25 000 | 25 000 | — | — | |
| 752 36 | An Haushaltsstelle 712 30: Für Straßenreinigung auf Grund besonderer Vereinbarung | 27 380 | 27 380 | 20 535 | 6 845 | |
| 752 37 | Unterhaltung und Betrieb der Fuhrwerke | 8 000 | 8 000 | 5 996 | 1 280 | |
| 752 38 | Bezug von Wasser für die öffentlichen Anlagen und Anzuchtstätten und Unterhaltung der Wasseranlagen | 8 000 | 8 000 | 1 083 | — | |
| 752 39 | Sächliche Zweckausgaben | 8 000 | 4 000 | — | — | |
| | 4. Schuldendienst. | | | | | |
| 752 40 | Zinsen | 6 893 | 7 033 | 6 101 | — | |
| 752 41 | Tilgung | 16 609 | 15 597 | 13 850 | — | |
| | 6. Sonstige Ausgaben. | | | | | |
| 752 60 | Vereinsbeiträge | 4 990 | 4 960 | 3 035 | — | Zu Nr. 752 60: Siehe Anhang. |
| 752 61 | Steuern und Abgaben | 14 000 | 14 000 | 7 513 | 2 830 | |
| 752 62 | Holzerzeugung außerhalb des Waldes | 5 000 | 5 000 | 2 500 | — | |
| 752 63 | Beschaffung von Mutterboden, Schlacke, Kantensteine usw. | 5 000 | 5 000 | — | — | |
| 752 64 | Dienst- und Schutzkleidung | 1 500 | 2 000 | — | — | |
| 752 65 | Dahliden- und Gladiolengarten | 5 000 | 5 000 | — | — | |
| | Summe der fortdauernden Ausgaben: | 1 254 097 | 1 167 505 | 725 095 | 183 975 | |
| | Einmalige Ausgaben. | | | | | |
| 752 80 | Instandsetzung der Geräteschuppen und Belegschaftsunterkunftsräume | 5 000 | 5 000 | 100 | — | |
| 752 81 | Instandsetzung der Kinderspielplätze | 20 000 | 10 000 | — | — | |
| 752 82 | Neubeschaffung und Instandsetzung von Bänken | 10 000 | 10 000 | — | — | |
| 752 83 | Beschaffung von Dekorationsmaterial | 6 000 | 6 000 | — | — | |
| 752 84 | Erschließung des Eller Schloßparks | 15 000 | — | — | — | |
| | Summe der einmaligen Ausgaben: | 56 000 | 31 000 | 100 | — | |
| | Weggefallene Nummern | — | — | 24 500 | 75 333 | |
| | Gesamtausgaben: | 1 310 097 | 1 198 505 | 749 695 | 259 308 | |
| | Darunter Erstattungen: | 13 088 | 13 088 | 18 873 | 7 744 | |
| | Reinausgaben: | 1 297 009 | 1 185 417 | 730 822 | 251 564 | |
| | Reineinnahmen: | 115 756 | 176 017 | 106 383 | 76 996 | |
| | Zuschußbedarf: | 1 181 253 | 1 009 400 | 624 439 | 174 568 | |

7. Öffentliche Einrichtungen und Wirtschaftsförderung.

| Nr. der Haushaltsstelle | Namentliche Bezeichnung der Haushaltsstelle | Ansatz 1950 DM | Ansatz 1949 DM | Rechnung 1948 DM | Rechnung 1948 R.M. | Erläuterungen |
|---------------------------|---------------------------------------------|-------------------|-------------------|---------------------|-----------------------|---------------------------------|
| 753 Anschlagwesen. | | | | | | Verfügungsberechtig: Amt 52. |
| <u>Einnahmen.</u> | | | | | | |
| Fortdauernde Einnahmen. | | | | | | |
| 2. Miete, Pacht. | | | | | | |
| 753 20 | Pacht | 90 000 | 70 000 | 51 874 | 24 534 | |
| Gesamteinnahmen: | | 90 000 | 70 000 | 51 874 | 24 534 | |
| Darunter Erstattungen: | | — | — | — | — | |
| Reineinnahmen: | | 90 000 | 70 000 | 51 874 | 24 534 | |
| <u>Ausgaben.</u> | | | | | | |
| Fortdauernde Ausgaben. | | | | | | |
| 6. Sonstige Ausgaben. | | | | | | |
| 753 60 | Steuern und Abgaben | 1 000 | 1 000 | — | — | |
| Gesamtausgaben: | | 1 000 | 1 000 | — | — | |
| Darunter Erstattungen: | | — | — | — | — | |
| Reinausgaben: | | 1 000 | 1 000 | — | — | |
| Reineinnahmen: | | 90 000 | 70 000 | 51 874 | 24 534 | |
| Überschuß: | | 89 000 | 69 000 | 51 874 | 24 534 | |

Nr. der Haushaltsstelle
 760
 760 50
 760 51
 760 52
 760 2
 760 2
 760 3
 760 3
 760 3
 760 3
 760 3
 760 3
 760 4
 760 4
 760 6
 76 06
 760 8

7. Öffentliche Einrichtungen und Wirtschaftsförderung.

| Nr. der Haushaltsstelle | Namentliche Bezeichnung der Haushaltsstelle | Ansatz 1950 DM | Ansatz 1949 DM | Rechnung 1948 DM | Rechnung 1948 R.M. | Erläuterungen | |
|------------------------------------------|---------------------------------------------------------------------------------------------------------------------------------------------------------------|-------------------|-------------------|---------------------|-----------------------|------------------------------------------------------------------------------------------------------------------------------------------------------------------------------------------------------------------------------------------------|--|
| 760 Wirtschaftsförderung. | | | | | | | |
| <u>Einnahmen.</u> | | | | | | | |
| Fortdauernde Einnahmen. | | | | | | | |
| 5. Zinsen. | | | | | | | |
| 760 50 | Deutscher Aero-Lloyd AG. | — | — | — | — | Verfügungsberechtigt: Amt 66. Zu Nrn. 760 50 u. 760 51: Die Stadt ist an diesen Gesellschaften beteiligt. Bisher ist keine Dividende gezahlt worden. Zu Nr. 760 52: Siehe Nr. 760 60 der Ausgaben. | |
| 760 51 | Deutsche Lufthansa AG. | — | — | — | — | | |
| 760 52 | Zinsen aus der Stiftung zur Förderung Düsseldorfer Sieger im Berufswettkampf | 846 | 800 | 698 | — | | |
| — | Weggefallene Nummern | — | — | — | — | | |
| Gesamteinnahmen: | | 846 | 800 | 698 | — | | |
| Darunter Erstattungen: | | — | — | — | — | | |
| Reineinnahmen: | | 846 | 800 | 698 | — | | |
| <u>Ausgaben.</u> | | | | | | | |
| Fortdauernde Ausgaben. | | | | | | | |
| 2. Persönliche Zweckausgaben. | | | | | | | |
| 760 23 | Vergütungen der Angestellten | 25 520 | 24 450 | 17 889 | 5 706 | Zu Nr. 760 31: Siehe Anhang. Darunter 1500DM an Haushaltsstelle 210 21. Zu Nr. 760 33: Über den Betrag darf jeweils nur mit Genehmigung des Finanzausschusses verfügt werden. | |
| 760 24 | Versorgungsaufwand für Angestellte und deren Hinterbliebene | 2 290 | 1 850 | 1 286 | 508 | | |
| 3. Sächliche Zweckausgaben. | | | | | | | |
| Ausgaben laut Sammelnachweis: | | | | | | | |
| 760 300 | Nr. 4 Geschäftsbedürfnisse | 2 660 | 2 130 | 2 411 | 337 | | |
| 760 304 | Nr. 8 Kraftfahrzeuge | 870 | 1 600 | 3 380 | 44 | | |
| 760 31 | Zuschüsse zur Förderung der Land- und Forstwirtschaft, des Gartenbaues, der Vieh-, Fisch-, Bienen- und Pflanzenzucht sowie der Schädlingsbekämpfung | 13 404 | 13 404 | 4 889 | 8 445 | | |
| 760 32 | Schädlingsbekämpfung | 10 000 | 15 000 | 10 452 | 152 | | |
| 760 33 | Zur Förderung der Düsseldorfer Wirtschaft | 5 000 | 20 000 | — | — | | |
| 760 34 | Sonstige sächliche Zweckausgaben | 5 000 | 5 000 | 157 | — | | |
| 4. Schuldendienst. | | | | | | | |
| 760 40 | Zinsen | 379 | 418 | 455 | — | | |
| 760 41 | Tilgung | 1 022 | 983 | 945 | — | | |
| 6. Sonstige Ausgaben. | | | | | | | |
| 760 60 | Verwend. d. Erträge d. Stiftung zur Förderung Düsseldorfer Sieger im Berufswettkampf | 846 | 800 | 698 | — | Zu Nr. 760 60: Siehe Nr. 760 52 der Einnahmen. Der nicht verwendete Betrag ist übertragbar. | |
| 76 061 | Vereinsbeiträge | 4 650 | — | — | — | | |
| Summe der fortdauernden Ausgaben: | | 71 641 | 85 635 | 42 562 | 15 192 | | |
| Einmalige Ausgaben. | | | | | | | |
| 760 80 | Städt. Anteil für die Wiederherrichtung von Werkshallen auf dem Rheinmetallgelände | 666 666 | — | — | — | | |
| Summe der einmaligen Ausgaben: | | 666 666 | — | — | — | | |
| Weggefallene Nummern | | — | — | — | 4 500 | | |
| Gesamtausgaben: | | 738 307 | 85 635 | 42 562 | 19 692 | | |
| Darunter Erstattungen: | | — | — | — | — | | |
| Reinausgaben: | | 738 307 | 85 635 | 42 562 | 19 692 | | |
| Reineinnahmen: | | 846 | 800 | 698 | — | | |
| Zuschußbedarf: | | 737 461 | 84 835 | 41 864 | 19 692 | | |

8. Wirtschaftliche Unternehmen.

| Nr. der Haushaltsstelle | Namentliche Bezeichnung der Haushaltsstelle | Ansatz 1950 DM | Ansatz 1949 DM | Ansatz 1948 DM | Rechnung 1948 <i>R.M.</i> | Erläuterungen | |
|--------------------------------------|---------------------------------------------|----------------------|----------------------|----------------------|---------------------------------|----------------------------------|--|
| 810 Stadtwerke. | | | | | | | |
| <u>Einnahmen.</u> | | | | | | | |
| Fortdauernde Einnahmen. | | | | | | | |
| 0. Ablieferungen der Unternehmen. | | | | | | | |
| 310 00 | Ablieferung der Stadtwerke. | 2 501 000 | 3 378 200 | — | — | Verfügungsberechtigt: Amt 20. | |
| Gesamteinnahmen: | | 2 501 000 | 3 378 200 | — | — | | |
| (Reineinnahmen und Überschuß) | | | | | | | |
| | | | | | | | |
| 840 Städtische Hafenbetriebe. | | | | | | | |
| <u>Einnahmen.</u> | | | | | | | |
| Keine Einnahmen. | | | | | | | |
| <u>Ausgaben.</u> | | | | | | | |
| Fortdauernde Ausgaben. | | | | | | | |
| 6. Sonstige Ausgaben. | | | | | | | |
| 840 60 | Zuschuß zur Abdeckung des Jahresverlustes | 157 913 | — | — | — | Verfügungsberechtigt: Amt 20. | |
| Gesamtausgaben: | | 157 913 | — | — | — | | |
| (Reinausgaben und Zuschußbedarf) | | | | | | | |

8. Wirtschaftliche Unternehmen.

| Nr. der Haushaltsstelle | Namentliche Bezeichnung der Haushaltsstelle | Ansatz 1950 DM | Ansatz 1949 DM | Rechnung 1948 DM | Rechnung 1948 R.M. | Erläuterungen |
|---------------------------------------|-----------------------------------------------------------------------------------|-------------------|-------------------|---------------------|-----------------------|----------------------------------|
| 850 Ausstellungshallen. | | | | | | Verfügungsberechtigt: Amt 33. |
| <u>Einnahmen.</u> | | | | | | |
| Fortdauernde Einnahmen. | | | | | | |
| 2. Miete, Pacht. | | | | | | |
| 850 20 | Miete, Pacht | 90 000 | 25 000 | 23 765 | 7 277 | |
| 850 21 | Ersatzleistung für eine beschlagnahmte Ausstellungshalle | 7 502 | 8 500 | 7 105 | — | |
| 3. Andere Einnahmen aus dem Betriebe. | | | | | | |
| 850 30 | Ersatzleistung von Strom-, Gas-, Wasser-, Heizungs- u. Reinigungskosten | 30 000 | 11 500 | 21 524 | 1 036 | |
| — | Weggefallene Nummern | — | — | — | — | |
| Gesamteinnahmen: | | 127 502 | 45 000 | 52 394 | 8 313 | |
| Darunter Erstattungen: | | — | — | 1 627 | 58 | |
| Reineinnahmen: | | 127 502 | 45 000 | 50 767 | 8 255 | |
| <u>Ausgaben.</u> | | | | | | |
| Fortdauernde Ausgaben. | | | | | | |
| 2. Persönliche Zweckausgaben. | | | | | | |
| 850 20 | Dienstbezüge der planmäßigen Beamten . . . | 3 720 | 4 000 | 2 624 | 802 | |
| 850 22 | Versorgungsaufwand für Beamte und deren Hinterbliebene | 1 750 | 1 890 | 1 504 | 441 | |
| 850 26 | Löhne der Arbeiter | 9 520 | 3 220 | 3 990 | 491 | |
| 850 27 | Versorgungsaufwand für Arbeiter und deren Hinterbliebene | 940 | 400 | 387 | 73 | |
| 3. Sächliche Zweckausgaben. | | | | | | |
| 850 30 | Ausgaben laut Sammelnachweis: | | | | | |
| 850 300 | Nr. 4 Geschäftsbedürfnisse | 490 | 100 | — | 100 | |
| 850 301 | Nr. 5 Schadenversicherungsbeiträge | 2 550 | 2 550 | 912 | — | |
| 850 302 | Nr. 6 Unterhaltung der Gebäude und des Inventars | 15 300 | 15 300 | 8 976 | 795 | |
| 850 303 | Nr. 7 Heizung | 33 800 | 43 000 | 41 972 | 245 | |
| 850 306 | Nr. 10 Beschaffung von Inventar | 5 000 | 5 000 | — | — | |
| 850 31 | Beleuchtung, Reinigung, Wasserverbrauch . . | 30 000 | 14 500 | 14 481 | — | |
| 4. Schuldendienst. | | | | | | |
| 850 40 | Zinsen | 1 605 | 1 692 | 141 | 16 345 | |
| 850 41 | Tilgung | 2 108 | 2 021 | 921 | 10 155 | |
| 6. Sonstige Ausgaben. | | | | | | |
| 850 60 | Steuern und Abgaben | 7 700 | 4 700 | 2 031 | — | |
| — | Weggefallene Nummern | — | — | 2 800 | 1 462 | |
| Gesamtausgaben: | | 114 483 | 98 373 | 80 739 | 30 909 | |
| Darunter Erstattungen: | | — | — | 1 627 | 58 | |
| Reinausgaben: | | 114 483 | 98 373 | 79 112 | 30 851 | |
| Reineinnahmen: | | 127 502 | 45 000 | 50 767 | 8 255 | |
| Überschuß: | | 13 019 | — 53 373 | — 28 345 | — 22 596 | |

8. Wirtschaftliche Unternehmen.

| Nr. der Haushaltsstelle | Namentliche Bezeichnung der Haushaltsstelle | Ansatz 1950 DM | Ansatz 1949 DM | Rechnung 1948 DM | Rechnung 1948 R.M. | Erläuterungen |
|----------------------------------------------|---------------------------------------------------------------------------------------------------------------|-------------------|-------------------|---------------------|-----------------------|-------------------------------|
| 851 Rheinhalle. | | | | | | Verfügungsberechtig.: Amt 24. |
| <u>Einnahmen.</u> | | | | | | |
| Fortdauernde Einnahmen. | | | | | | |
| 2. Miete, Pacht. | | | | | | |
| 851 20 | Pacht für das Restaurant | 35 000 | 30 000 | 73 236 | 390 | |
| 851 21 | Pacht für Garderobe und Toiletten | 7 275 | 1 000 | — | — | |
| 3. Andere Einnahmen aus dem Betriebe. | | | | | | |
| 851 30 | Entgelte für Benutzung der Säle | 70 000 | 70 000 | — | — | |
| 851 31 | Ersatzleistung für Stromkosten und Heizung | 20 000 | 20 000 | 14 246 | — | |
| 851 32 | Für Inanspruchnahme der Lautsprecheranlage | 8 500 | 17 500 | 5 476 | — | |
| 851 33 | Ersatzleistung für Fernsprechergebühren | 300 | 100 | — | — | |
| 851 34 | Ersatzleistung für Umsatzsteuer | 6 000 | 6 000 | — | — | |
| 851 35 | Ersatzleistung für beschädigtes Inventar sowie für Verleihung von Inventar und Mehrarbeiten im Saal | 2 500 | 500 | — | — | |
| 7. Sonstige Einnahmen. | | | | | | |
| 851 70 | Vermischte Einnahmen | 700 | 500 | 1 127 | — | |
| — | Weggefallene Nummern | — | 10 000 | — | — | |
| Gesamteinnahmen: | | 150 275 | 155 600 | 94 085 | 390 | |
| Darunter Erstattungen: | | — | — | 4 831 | — | |
| Reineinnahmen: | | 150 275 | 155 600 | 89 254 | 390 | |
| <u>Ausgaben.</u> | | | | | | |
| Fortdauernde Ausgaben. | | | | | | |
| 2. Persönliche Zweckausgaben. | | | | | | |
| 851 20 | Dienstbezüge der planmäßigen Beamten | 5 400 | — | — | — | |
| 851 22 | Versorgungsaufwand für Beamte und deren Hinterbliebene | 2 550 | — | — | — | |
| 851 26 | Löhne der Arbeiter | 26 570 | 18 070 | 7 843 | — | |
| 851 27 | Versorgungsaufwand für Arbeiter und deren Hinterbliebene | 2 570 | 2 270 | 760 | — | |
| 3. Sächliche Zweckausgaben: | | | | | | |
| 851 30 | Ausgaben laut Sammelnachweis: | | | | | |
| 851 300 | Nr. 4 Geschäftsbedürfnisse | 1 110 | 1 165 | 235 | — | |
| 851 301 | Nr. 5 Schadenversicherungsbeiträge | 2 045 | 2 045 | 520 | 120 | |
| 851 302 | Nr. 6 Unterhaltung der Gebäude und des Inventars | 15 000 | 15 000 | 1 188 | — | |
| 851 303 | Nr. 7 Heizung | 18 400 | 16 200 | — | — | |
| 851 305 | Nr. 9 Beschaffung von Büromaschinen und Fernsprecheinrichtungen | 620 | — | — | — | |
| 851 306 | Nr. 10 Beschaffung von Inventar | 15 000 | 5 000 | — | — | |
| 851 31 | Beleuchtung, Reinigung, Wasserverbrauch usw. | 26 500 | 26 500 | 9 055 | 175 | |
| 851 34 | An Haushaltsstelle 90330: Erstattung von Verwaltungskostenanteilen | 1 000 | 1 000 | — | — | |
| 851 35 | Kosten für zusätzliche Saalarbeiten bei Großveranstaltungen | 2 000 | — | — | — | |
| Zu übertragen: | | 118 765 | 87 250 | 19 601 | 295 | |

Zu Nr. 851 31: Mehreinnahmen wachsen die Ausgaben bei Nr. 851 31 zu.
Zu Nr. 851 34: Mehreinnahmen wachsen die Ausgaben bei Nr. 851 34 zu.

Zu Nr. 851 31: Darunter an Haushaltsstelle 71230 790

8. Wirtschaftliche Unternehmen.

| Nr. der Haushaltsstelle | Namentliche Bezeichnung der Haushaltsstelle | Ansatz 1950 DM | Ansatz 1949 DM | Rechnung 1948 DM | Rechnung 1948 RM | Erläuterungen |
|-------------------------|---------------------------------------------------------------------------------------|-------------------|-------------------|---------------------|---------------------|---------------------------------------------------------------------------------------------|
| | Übertrag: | 118 765 | 87 250 | 19 601 | 295 | |
| | 4. Schuldendienst. | | | | | |
| 851 40 | Zinsen | 4 630 | 5 139 | 1 991 | — | Die Nrn. 851 40 u. 851 41 sind einseitig deckungsfähig zugunsten der Nrn. 851 50 u. 851 51. |
| 851 41 | Tilgung | 13 626 | 12 724 | — | — | |
| | 5. Zuführungen an Rücklagen. | | | | | |
| 851 50 | Zinsrücklage für nichteingelöste, fällig gewesene Stadtanleihe von 1926 | 1 | — | 5 615 | — | |
| 851 51 | Tilgungsrücklage für nichteingelöste, fällig gewesene Stadtanleihe von 1926 | 1 | — | 9 912 | — | |
| | 6. Sonstige Ausgaben. | | | | | |
| 851 60 | Steuern und Abgaben | 4 000 | 4 000 | 744 | 225 | |
| 851 62 | Umsatzsteuer | 6 000 | 6 000 | — | — | |
| 851 63 | Vermischte Ausgaben | 502 | 502 | — | — | |
| — | Weggefallene Nummern | — | 79 500 | 20 721 | — | |
| | Gesamtausgaben: | 147 525 | 195 115 | 58 584 | 520 | |
| | Darunter Erstattungen: | — | — | 4 831 | — | |
| | Reinausgaben: | 147 525 | 195 115 | 53 753 | 520 | |
| | Reineinnahmen: | 150 275 | 155 600 | 89 254 | 390 | |
| | Überschuß: | 2 750 | — 39 515 | 35 501 | — 130 | |

8. Wirtschaftliche Unternehmen.

| Nr. der Haus- halts- stelle | Namentliche Bezeichnung der Haushaltsstelle | Ansatz 1950 DM | Ansatz 1949 DM | Rechnung 1948 DM | Rechnung 1948 R.M. | Erläuterungen |
|--------------------------------------|-------------------------------------------------------------------|----------------------|----------------------|------------------------|--------------------------|---------------------------------|
| 852 Tonhalle. | | | | | | Verfügungsberechtig: Amt 24. |
| <u>Einnahmen.</u> | | | | | | |
| Fortdauernde Einnahmen. | | | | | | |
| 2. Miete, Pacht. | | | | | | |
| 852 20 | Miete für Wohnungen, Läden und Keller . . . | 23 100 | 7 116 | 4 407 | 1 479 | |
| 7. Sonstige Einnahmen. | | | | | | |
| 852 70 | Vermischte Einnahmen | 500 | 500 | — | — | |
| Gesamteinnahmen: | | 23 600 | 7 616 | 4 407 | 1 479 | |
| Darunter Erstattungen: | | — | — | — | — | |
| Reineinnahmen: | | 23 600 | 7 616 | 4 407 | 1 479 | |
| <u>Ausgaben.</u> | | | | | | |
| Fortdauernde Ausgaben. | | | | | | |
| 3. Sächliche Zweckausgaben. | | | | | | |
| 852 30 | Ausgaben laut Sammelnachweis: | | | | | |
| 852 301 | Nr. 5 Schadenversicherungsbeiträge | 105 | 105 | 2 | — | |
| 852 302 | Nr. 6 Unterhaltung der Gebäude und des In- ventars | — | — | 67 | 25 | |
| 852 303 | Nr. 7 Heizung | 500 | 500 | 77 | — | |
| 852 31 | Beleuchtung, Reinigung, Wasserverbrauch . . | 300 | 300 | — | — | |
| 852 32 | An Haushaltsstelle 903 30: Erstattung von Leistungen | 300 | 300 | 225 | 75 | |
| 6. Sonstige Ausgaben. | | | | | | |
| 852 60 | Steuern und Abgaben | 1 600 | 1 000 | 375 | 3 663 | |
| 852 62 | Vermischte Ausgaben | 300 | 300 | — | — | |
| Gesamtausgaben: | | 3 105 | 2 505 | 746 | 3 763 | |
| Darunter Erstattungen: | | — | — | — | — | |
| Reinausgaben: | | 3 105 | 2 505 | 746 | 3 763 | |
| Reineinnahmen: | | 23 600 | 7 616 | 4 407 | 1 479 | |
| Überschuß: | | 20 495 | 5 111 | 3 661 | — 2 284 | |

8. Wirtschaftliche Unternehmen.

| Nr. der Haushaltsstelle | Namentliche Bezeichnung der Haushaltsstelle | Ansatz 1950 DM | Ansatz 1949 DM | Rechnung 1948 DM | Rechnung 1948 R.M. | Erläuterungen |
|------------------------------------|------------------------------------------------------------|-------------------|-------------------|---------------------|-----------------------|---------------------------------------------------------------------------------------------------------------------|
| 853 Gaststätten. | | | | | | Verfügungsberechtigt: Amt 24 |
| <u>Einnahmen.</u> | | | | | | |
| Fortdauernde Einnahmen. | | | | | | |
| 2. Miete, Pacht. | | | | | | |
| 853 20 | Pacht Rheinterrasse Düsseldorf | 40 000 | — | 7 000 | — | Zu Nr. 853 20: Etwasige Überschüsse sind der Rücklage für Zinsverbilligungen im sozialen Wohnungsbau zuzuführen. |
| 853 21 | „ Rheinterrasse Benrath | 25 000 | 20 000 | 15 519 | 6 012 | |
| 853 22 | „ Schnellenburg | — | — | — | — | |
| 853 23 | „ Heckers Gartenlokal | 4 000 | 4 000 | 3 382 | 676 | |
| 853 24 | „ Börsenstube | 12 000 | 6 000 | 4 667 | 2 018 | |
| 853 25 | „ Ananasberg | 6 000 | 6 000 | 3 403 | 2 625 | |
| 853 26 | „ Fischerhaus | 8 000 | 600 | 77 | 300 | |
| 853 27 | „ Volksgarten-Restaurant | 1 000 | 500 | 134 | 106 | |
| 853 28 | „ Bunkerhotel Kasernenstr. | 20 000 | 36 000 | 26 588 | 8 256 | |
| 853 29 | „ Hotel Golzheim | 60 000 | 60 000 | 29 815 | — | |
| 7. Sonstige Einnahmen. | | | | | | |
| 853 70 | Vermischte Einnahmen | 100 | 100 | 54 | 5 157 | |
| — | Weggefallene Nummern | — | — | — | 30 000 | |
| Gesamteinnahmen: | | 176 100 | 133 200 | 90 639 | 55 150 | |
| Darunter Erstattungen: | | — | — | — | — | |
| Reineinnahmen: | | 176 100 | 133 200 | 90 639 | 55 150 | |
| <u>Ausgaben.</u> | | | | | | |
| Fortdauernde Ausgaben. | | | | | | |
| 3. Sächliche Zweckausgaben. | | | | | | |
| 853 30 | Ausgaben laut Sammelnachweis: | | | | | |
| 853 301 | Nr. 5 Schadenversicherungsbeiträge | 760 | 750 | 631 | — | |
| 853 302 | Nr. 6 Unterhaltung der Gebäude und des Inventars | 25 000 | 17 000 | 1 358 | — | |
| 853 303 | Nr. 7 Heizung | 18 000 | 1 800 | 520 | 16 | |
| 853 306 | Nr. 10 Beschaffung von Inventar | 5 000 | 2 500 | — | — | |
| Zu übertragen: | | 48 760 | 22 050 | 2 509 | 16 | |

8. Wirtschaftliche Unternehmen.

| Nr. der Haushaltsstelle | Namentliche Bezeichnung der Haushaltsstelle | Ansatz 1950 DM | Ansatz 1949 DM | Rechnung 1948 DM | Rechnung 1948 RM | Erläuterungen |
|-------------------------|--------------------------------------------------------------------------|-------------------|-------------------|---------------------|---------------------|----------------------------------------------------------------|
| | Übertrag: | 48 760 | 22 050 | 2 509 | 16 | |
| 853 31 | Pacht an die Stadtwerke für Grundstück Rheinterrasse Benrath | 700 | 700 | 402 | — | |
| 853 32 | Unterhaltung der Kühlanlagen | 500 | 500 | — | — | |
| 853 33 | An Haushaltsstelle 903 30: Verwaltungskostenanteile | 5 480 | 4 580 | 1 350 | 450 | |
| 853 34 | Unterhaltung der Feindosierungsanlagen | 175 | 175 | — | — | |
| 853 35 | Pacht für Bunkerbauwerk Kasernenstraße | 3 000 | 3 000 | — | — | |
| 853 36 | Unterhaltung Entlüftungsanlage Bunker Kasernenstraße | 1 200 | 1 200 | 27 | — | |
| | 4. Schuldendienst. | | | | | |
| 853 40 | Zinsen | 247 | 265 | 277 | — | |
| 853 41 | Tilgung | 466 | 448 | 430 | — | |
| | 5. Zuführungen an Rücklagen. | | | | | |
| 853 50 | An die Rücklage für Zinsverbilligungen im sozialen Wohnungsbau | 1 | — | — | — | Zu Nr. 853 50: Mehrausgaben bedürfen keiner Genehmigung. |
| | 6. Sonstige Ausgaben. | | | | | |
| 853 60 | Steuern und Abgaben | 26 500 | 26 500 | 9 887 | 3 224 | |
| 853 62 | Prozeßkosten | 500 | — | — | — | |
| 853 63 | Vermischte Ausgaben | 271 | 250 | 66 | — | |
| | Summe der fortdauernden Ausgaben: | 87 800 | 59 668 | 14 948 | 3 690 | |
| | Einmalige Ausgaben. | | | | | |
| 853 80 | Bunkerhotel: Umbau der Küchenanlage | 7 500 | — | — | — | |
| 853 82 | Fischerhaus: Neueindeckung des Daches | 13 800 | — | — | — | |
| 853 83 | Rheinterrasse Benrath: Erweiterungsbau der Küchenanlage | 10 000 | — | — | — | |
| | Summe der einmaligen Ausgaben: | 31 300 | — | — | — | |
| — | Weggefallene Nummern | — | 85 000 | 179 815 | — | |
| | Gesamtausgaben: | 119 100 | 144 668 | 194 763 | 3 690 | |
| | Darunter Erstattungen: | — | — | — | — | |
| | Reinausgaben: | 119 100 | 144 668 | 194 763 | 3 690 | |
| | Reineinnahmen: | 176 100 | 133 200 | 90 639 | 55 150 | |
| | Überschuß: | 57 000 | — 11 468 | — 104 124 | 51 460 | |

Nr. der Haushaltsstelle
 890
 890 2
 21
 890 3
 890 3
 890 4
 890 4

8. Wirtschaftliche Unternehmen.

| Nr. der Haus- halts- stelle | Namentliche Bezeichnung der Haushaltsstelle | Ansatz 1950 DM | Ansatz 1949 DM | Rechnung 1948 DM | Rechnung 1948 R.M. | Erläuterungen |
|--------------------------------------|------------------------------------------------|----------------------|----------------------|------------------------|--------------------------|----------------------------------|
| 890 Flughafen. | | | | | | Verfügungsberechtigt: Amt 20. |
| <u>Einnahmen.</u> | | | | | | |
| Fortdauernde Einnahmen. | | | | | | |
| 2. Miete, Pacht. | | | | | | |
| 890 20 | Pacht | 50 000 | 50 000 | 958 | 840 | |
| Gesamteinnahmen: | | 50 000 | 50 000 | 958 | 840 | |
| Darunter Erstattungen: | | — | — | — | — | |
| Reineinnahmen: | | 50 000 | 50 000 | 958 | 840 | |
| <u>Ausgaben.</u> | | | | | | |
| Fortdauernde Ausgaben. | | | | | | |
| 3. Sächliche Zweckausgaben. | | | | | | |
| 890 30 | Ausgaben laut Sammelnachweis: | | | | | |
| 890 301 | Nr. 5 Schadenversicherungsbeiträge | 250 | 250 | 202 | — | |
| 4. Schuldendienst. | | | | | | |
| 890 40 | Zinsen | 3 370 | 3 720 | 4 055 | — | |
| 890 41 | Tilgung | 9 097 | 8 748 | 8 411 | — | |
| Gesamtausgaben: | | 12 717 | 12 718 | 12 668 | — | |
| Darunter Erstattungen: | | — | — | — | — | |
| Reinausgaben: | | 12 717 | 12 718 | 12 668 | — | |
| Reineinnahmen: | | 50 000 | 50 000 | 958 | 840 | |
| Überschuß: | | 37 283 | 37 282 | — 11 710 | 840 | |

8. Wirtschaftliche Unternehmen.

| Nr. der Haus- halts- stelle | Namentliche Bezeichnung der Haushaltsstelle | Ansatz 1950 DM | Ansatz 1949 DM | Rechnung 1948 DM | Rechnung 1948 R.M. | Erläuterungen |
|-----------------------------------------------------------------|------------------------------------------------------------------------------------|----------------------|----------------------|------------------------|--------------------------|--------------------------------|
| 891 Beteiligungen an Versorgungs- und Verkehrsbetrieben. | | | | | | Verfügungsberechtig: Amt 20 |
| <u>Einnahmen.</u> | | | | | | |
| Fortdauernde Einnahmen. | | | | | | |
| 0. Abgaben von wirtschaftlichen Unternehmen. | | | | | | |
| 891 00 | Konzessions- und ähnliche Abgaben | 85 000 | 85 000 | 108 865 | 35 800 | |
| 891 01 | Rheinische Bahngesellschaft AG., Straßen- und Brückenbenutzungsgebühr | 3 400 000 | 2 400 000 | 2 162 075 | — | |
| 5. Zinseinnahmen. | | | | | | |
| 891 50 | Rheinisch-Westfälisches Elektrizitätswerk AG., Essen | 471 000 | — | — | — | |
| 891 51 | Rheinische Bahngesellschaft AG., Düsseldorf . | — | 600 000 | 120 000 | — | |
| 891 52 | Dampfschiffahrtsgesellschaft für den Nieder- und Mittelrhein | — | — | — | — | |
| 891 53 | Düsseldorfer Flughafenbetriebsgesellschaft mbH. | — | — | — | — | |
| 891 54 | Kommunale Aufnahmegruppe für Aktien GmbH. | — | — | — | — | |
| 891 55 | Industrieterrains Düsseldorf-Reisholz AG. . . . | — | — | — | — | |
| 7. Sonstige Einnahmen. | | | | | | |
| 891 70 | Aufsichtsratsvergütungen aus Beteiligungen . | 40 | 40 | — | — | |
| Gesamteinnahmen: | | 3 956 040 | 3 085 040 | 2 390 940 | 35 800 | |
| Darunter Erstattungen: | | — | — | — | — | |
| Reineinnahmen: | | 3 956 040 | 3 085 040 | 2 390 940 | 35 800 | |
| <u>Ausgaben.</u> | | | | | | |
| Fortdauernde Ausgaben. | | | | | | |
| 4. Schuldendienst. | | | | | | |
| 891 40 | Zinsen | 6 765 | 7 467 | 8 141 | — | |
| 891 41 | Tilgung | 18 254 | 17 552 | 16 877 | — | |
| 6. Sonstige Ausgaben. | | | | | | |
| 891 60 | Dividendenunterschied laut Vereinbarung über den IDR.-Erwerb | — | — | — | — | |
| 891 61 | Steuern | 70 000 | 50 000 | 40 498 | 730 | |
| 891 62 | Kosten der Vermögensverwaltung | 40 | 540 | — | — | |
| — | Weggefallene Nummern | — | — | — | 64 483 | |
| Gesamtausgaben: | | 95 059 | 75 559 | 65 516 | 65 213 | |
| Darunter Erstattungen: | | — | — | — | — | |
| Reinausgaben: | | 95 059 | 75 559 | 65 516 | 65 213 | |
| Reineinnahmen: | | 3 956 040 | 3 085 040 | 2 390 940 | 35 800 | |
| Überschuß: | | 3 860 981 | 3 009 481 | 2 325 424 | — 29 413 | |

Zu Gruppe 5:
Erträge aus Beteiligungen. Siehe Verzeichnis der Beteiligungen II. Teil.

Nr. der Haushaltsstelle
900
900 10
900 30
900 7
900 7
900 0
900 0
900 0
900 0
900 1
900 1
900 1
900 1
900 1
900 1
900 1
900 1
900 1
900 1
900 1
900 1
900 1

9. Finanz- und Steuerverwaltung.

| Nr. der Haushaltsstelle | Namentliche Bezeichnung der Haushaltsstelle | Ansatz 1950 DM | Ansatz 1949 DM | Rechnung 1948 DM | Rechnung 1948 R.M. | Erläuterungen |
|-----------------------------------------|---------------------------------------------------------------------------------------------------------------|-------------------|-------------------|---------------------|-----------------------|--------------------------------------------------------------------------------------------|
| 900 Allgemeine Finanzverwaltung. | | | | | | Verfügungsberechtigt: Amt 20. |
| <u>Einnahmen.</u> | | | | | | |
| Fortdauernde Einnahmen. | | | | | | |
| 1. Gebühren und Beiträge. | | | | | | |
| 900 10 | Von Unterabschnitt 911 -- Hypothekenverwaltung: Anteilige Verwaltungskosten | 15 800 | 12 000 | 9 000 | 3 000 | Zu Nr. 900 10: Von Haushaltsstellen 911 00 8 000 DM 911 11 7 800 DM |
| 3. Andere Einnahmen aus dem Betriebe | | | | | | |
| 900 30 | Ersatzleistungen von Personalausgaben | 2 280 | 2 280 | 2 501 | — | |
| 7. Sonstige Einnahmen. | | | | | | |
| 900 70 | Überzahlungen | 3 000 | 3 000 | 22 | 39 348 | |
| 900 71 | Vermischte Einnahmen: | 50 | 50 | 225 | 25 | |
| Gesamteinnahmen: | | 21 130 | 17 330 | 11 748 | 42 373 | |
| Darunter Erstattungen: | | 15 800 | 12 000 | 9 000 | 3 000 | |
| Reineinnahmen: | | 5 330 | 5 330 | 2 748 | 39 373 | |
| <u>Ausgaben.</u> | | | | | | |
| Fortdauernde Ausgaben. | | | | | | |
| 0. Persönliche Verwaltungsausgaben. | | | | | | |
| 900 00 | Dienstbezüge der planmäßigen Beamten | 74 480 | 70 370 | 46 415 | 16 960 | |
| 900 01 | Dienstbezüge der außerplanmäßigen Beamten, der Beamtenanwärter und der ehrenamtlich tätigen Beamten | 5 180 | 16 550 | 6 945 | 1 954 | |
| 900 02 | Versorgungsaufwand für Beamte und deren Hinterbliebene | 35 750 | 33 210 | 26 606 | 9 324 | |
| 900 03 | Vergütungen der Angestellten | 14 490 | 18 850 | 17 308 | 6 157 | |
| 900 04 | Versorgungsaufwand für Angestellte und deren Hinterbliebene | 1 270 | 1 430 | 1 244 | 548 | |
| 1. Sächliche Verwaltungsausgaben. | | | | | | |
| 900 10 | Ausgaben laut Sammelnachweis: | | | | | |
| 900 100 | Nr. 4 Geschäftsbedürfnisse | 37 150 | 36 660 | 24 265 | 4 203 | |
| 900 101 | Nr. 5 Schadenversicherungsbeiträge | 35 | 35 | 5 | — | |
| 900 102 | Nr. 6 Unterhaltung der Gebäude und des Inventars | 500 | 500 | — | — | |
| 900 104 | Nr. 8 Kraftfahrzeuge | 2 495 | 2 545 | 14 496 | — | |
| 900 105 | Nr. 9 Beschaffung von Büromaschinen und Fernsprecheinrichtungen | 3 800 | — | 2 320 | 1 580 | |
| 900 106 | Nr. 10 Beschaffung von Inventar | 500 | 500 | — | — | |
| 6. Sonstige Ausgaben. | | | | | | |
| 900 60 | Leibrente Manns | 900 | 900 | 750 | 150 | |
| 900 61 | Ersatzleistungen von Überzahlungen | 3 000 | 3 100 | 13 | 268 | |
| 900 62 | Vermischte Ausgaben | 200 | — | — | — | |
| Gesamtausgaben: | | 179 750 | 184 650 | 140 367 | 41 144 | |
| Darunter Erstattungen: | | 15 800 | 12 000 | 9 000 | 3 000 | |
| Reinausgaben: | | 163 950 | 172 650 | 131 367 | 38 144 | |
| Reineinnahmen: | | 5 330 | 5 330 | 2 748 | 39 373 | |
| Zuschußbedarf: | | 158 620 | 167 320 | 128 619 | + 1 229 | |

9. Finanz- und Steuerverwaltung.

| Nr. der Haushaltsstelle | Namentliche Bezeichnung der Haushaltsstelle | Ansatz 1950 DM | Ansatz 1949 DM | Rechnung 1948 DM | Rechnung 1948 R.M. | Erläuterungen |
|---------------------------------------|--------------------------------------------------------------------------------------------------------------------------------|-------------------|-------------------|---------------------|-----------------------|-------------------------------------------------------------------------------------------|
| 901 Steuerverwaltung. | | | | | | Verfügungsberechtigter Amt 22. |
| <u>Einnahmen.</u> | | | | | | |
| Fortdauernde Einnahmen. | | | | | | |
| 1. Gebühren und Beiträge. | | | | | | |
| 901 10 | Verwaltungsgebühren | 5 000 | 5 000 | 6 477 | 1 221 | |
| 901 11 | Von verschiedenen Haushaltsstellen für die Veranlagung der Müllabfuhr-, Straßenreinigungs- und Kanalbetriebsgebühren | 62 370 | 76 537 | 46 236 | 12 625 | Zu Nr. 901 11: Von Haushaltsstellen 711 56 23 940 712 38 14 520 715 39 23 500 |
| 901 12 | Strafgelder bei Zuwiderhandlungen gegen Steuerordnungen | 5 000 | 2 000 | 15 888 | 2 640 | |
| 3. Andere Einnahmen aus dem Betriebe. | | | | | | |
| 901 30 | Ersatzleistung von Verwaltungs- und Prozeßkosten | 100 | 100 | 35 | — | |
| 901 31 | Ersatzleistung von Kosten im Steuerermittlungs- und Steuerprüfungsverfahren | 800 | 1 000 | 2 636 | 4 015 | |
| 4. Zuweisungen. | | | | | | |
| 901 40 | Vom Regierungspräsidenten: Ersatzleistung anteiliger Versorgungsbezüge | 4 290 | 4 290 | 3 232 | — | |
| 7. Sonstige Einnahmen. | | | | | | |
| 901 70 | Vermischte Einnahmen | 100 | 100 | 65 | 27 | |
| — | Weggefallene Nummern | — | — | — | — | |
| Gesamteinnahmen: | | 77 660 | 89 027 | 74 569 | 20 528 | |
| Darunter Erstattungen: | | 62 370 | 76 537 | 46 236 | 12 625 | |
| Reineinnahmen: | | 15 290 | 12 490 | 28 333 | 7 903 | |
| <u>Ausgaben.</u> | | | | | | |
| Fortdauernde Ausgaben. | | | | | | |
| 0. Persönliche Verwaltungsausgaben. | | | | | | |
| 901 00 | Dienstbezüge der planmäßigen Beamten | 192 350 | 137 100 | 87 580 | 32 030 | |
| 901 01 | Dienstbezüge der außerplanmäßigen Beamten, der Beamtenanwärter und der ehrenamtlich tätigen Beamten | 26 520 | 20 810 | 9 083 | 2 925 | |
| 901 02 | Versorgungsaufwand für Beamte und deren Hinterbliebene | 93 860 | 64 710 | 50 203 | 17 609 | |
| 901 03 | Vergütungen der Angestellten | 219 220 | 136 120 | 110 358 | 37 603 | |
| 901 04 | Versorgungsaufwand für Angestellte und deren Hinterbliebene | 19 310 | 10 320 | 7 934 | 3 348 | |
| Zu übertragen: | | 551 260 | 369 060 | 265 158 | 93 515 | |

9. Finanz- und Steuerverwaltung.

| Nr. der Haushaltsstelle | Namentliche Bezeichnung der Haushaltsstelle | Ansatz 1950 DM | Ansatz 1949 DM | Rechnung 1948 DM | Rechnung 1948 RM | Erläuterungen |
|-------------------------|---------------------------------------------------------------------------|----------------------|----------------------|------------------------|------------------------|---------------|
| | Übertrag: | 551 260 | 369 060 | 265 158 | 93 515 | |
| | 1. Sächliche Verwaltungsausgaben. | | | | | |
| 901 10 | Ausgaben laut Sammelnachweis: | | | | | |
| 901 100 | Nr. 4 Geschäftsbedürfnisse | 16 990 | 13 400 | 15 508 | 3 413 | |
| 901 101 | Nr. 5 Schadenversicherungsbeiträge | 125 | 120 | 21 | — | |
| 901 102 | Nr. 6 Unterhaltung der Gebäude und des Inventars | 300 | 300 | — | — | |
| 901 104 | Nr. 8 Kraftfahrzeuge | 995 | 645 | 1 520 | — | |
| 901 105 | Nr. 9 Beschaffung von Büromaschinen und Fernsprecheinrichtungen | — | 1 000 | — | — | |
| 901 106 | Nr. 10 Beschaffung von Inventar | 500 | — | — | — | |
| 901 11 | Auslagenersatz für den Prüfungs- und Kontrolldienst | 10 000 | 8 000 | 7 370 | 3 688 | |
| 901 12 | Sonstige sächliche Verwaltungsausgaben | 200 | 200 | 32 | — | |
| | 3. Sächliche Zweckausgaben. | | | | | |
| 901 31 | Abholen und Töten der Pfandhunde. | 50 | 50 | — | — | |
| 901 32 | Prozeßkosten | 500 | 500 | — | 16 | |
| — | Weggefallene Nummern | — | — | — | — | |
| | Gesamtausgaben: | 580 920 | 393 275 | 289 609 | 100 632 | |
| | Darunter Erstattungen: | 62 370 | 76 537 | 46 236 | 12 625 | |
| | Reinausgaben: | 518 550 | 316 738 | 243 373 | 88 007 | |
| | Reineinnahmen: | 15 290 | 12 490 | 28 333 | 7 903 | |
| | Zuschußbedarf: | 503 260 | 304 248 | 215 040 | 80 104 | |

9. Finanz- und Steuerverwaltung.

| Nr. der Haushaltsstelle | Namentliche Bezeichnung der Haushaltsstelle | Ansatz 1950 DM | Ansatz 1949 DM | Rechnung 1948 DM | Rechnung 1948 R.M. | Erläuterungen |
|----------------------------------------------|-----------------------------------------------------------------------------------------------------------------------------|-------------------|-------------------|---------------------|-----------------------|---------------|
| 902 Kassenverwaltung. | | | | | | |
| <u>Einnahmen.</u> | | | | | | |
| Fortdauernde Einnahmen. | | | | | | |
| 1. Gebühren und Beiträge. | | | | | | |
| 902 10 | Mahn- und Pfändungsgebühren | 55 000 | 40 000 | 41 397 | 5 154 | |
| 902 11 | Von verschiedenen Haushaltsstellen für die Erhebung der Müllabfuhr-, Straßenreinigungs- und Kanalbetriebsgebühren | 62 370 | 76 537 | 46 236 | 12 625 | |
| 902 12 | Hebegebühren von Dritten | 1 000 | 1 000 | 638 | 457 | |
| 902 13 | Verwaltungskostenanteile | 14 400 | 5 000 | 3 749 | 1 250 | |
| 3. Andere Einnahmen aus dem Betriebe. | | | | | | |
| 902 30 | Von anderen Unterabschnitten Erstattung von persönlichen und sächlichen Ausgaben . . . | 15 000 | 15 000 | 10 500 | 3 500 | |
| 7. Sonstige Einnahmen. | | | | | | |
| 902 70 | Kassenüberschüsse | 400 | 400 | 264 | 1 965 | |
| 902 71 | Vermischte Einnahmen | 450 | 450 | 302 | 37 | |
| — | Weggefallene Nummern | — | 36 050 | — | — | |
| Gesamteinnahmen: | | 148 620 | 174 437 | 103 036 | 24 933 | |
| Darunter Erstattungen: | | 82 370 | 96 537 | 60 485 | 17 375 | |
| Reineinnahmen: | | 66 250 | 77 900 | 42 601 | 7 613 | |
| <u>Ausgaben.</u> | | | | | | |
| Fortdauernde Ausgaben. | | | | | | |
| 0. Persönliche Verwaltungsausgaben. | | | | | | |
| 902 00 | Dienstbezüge der planmäßigen Beamten . . . | 435 880 | 430 610 | 267 421 | 94 086 | |
| 902 01 | Dienstbezüge der außerplanmäßigen Beamten, der Beamtenanwärter und der ehrenamtlich tätigen Beamten | 46 300 | 39 090 | 20 351 | 5 920 | |
| 902 02 | Versorgungsaufwand für Beamte und deren Hinterbliebene | 207 240 | 203 230 | 153 294 | 51 725 | |
| 902 03 | Vergütungen der Angestellten | 351 000 | 279 970 | 196 960 | 60 478 | |
| 902 04 | Versorgungsaufwand für Angestellte und deren Hinterbliebene | 31 040 | 21 230 | 14 160 | 5 385 | |
| 902 06 | Löhne der Arbeiter | 3 080 | — | — | — | |
| 902 07 | Versorgungsaufwand für Arbeiter und deren Hinterbliebene | 290 | — | — | — | |
| 1. Sächliche Verwaltungsausgaben. | | | | | | |
| 902 10 | Ausgaben laut Sammelnachweis: | | | | | |
| 902 100 | Nr. 4 Geschäftsbedürfnisse | 21 800 | 25 470 | 29 298 | 6 010 | |
| 902 101 | Nr. 5 Schadenversicherungsbeiträge | 800 | 690 | 703 | — | |
| 902 102 | Nr. 6 Unterhaltung der Gebäude und des Inventars | 300 | 300 | 32 | 82 | |
| 902 104 | Nr. 8 Kraftfahrzeuge | 990 | 645 | 1 320 | 8 | |
| 902 105 | Nr. 9 Beschaffung von Büromaschinen und Fernsprecheinrichtungen | 8 200 | — | 628 | — | |
| 902 106 | Nr. 10 Beschaffung von Inventar | 250 | — | — | — | |
| 902 11 | Portokosten und Überweisungsgebühren . . . | 19 700 | 17 600 | 13 270 | 7 401 | |
| 902 12 | Sonstige sächliche Verwaltungsausgaben . . . | 18 800 | 7 550 | 3 789 | 669 | |
| 902 13 | Straßenbahndienstfahrten | 100 | 50 | — | — | |
| 902 14 | Miete, Reinigung, Heizung usw. | 1 800 | 3 400 | — | — | |
| — | Weggefallene Nummern | — | — | — | 17 000 | |
| Gesamtausgaben: | | 1 147 570 | 1 029 835 | 701 226 | 248 764 | |
| Darunter Erstattungen: | | 82 370 | 96 537 | 60 485 | 17 375 | |
| Reinausgaben: | | 1 065 200 | 933 298 | 640 741 | 231 389 | |
| Reineinnahmen: | | 66 250 | 77 900 | 42 601 | 7 613 | |
| Zuschußbedarf: | | 998 950 | 855 398 | 598 140 | 223 776 | |

Verfügungsberechtigt:
Amt 21,
Anweisungen erteilt
Amt 20

Zu Nr. 902 11:
Von Haushaltsstellen
711 36 23 940 DM
712 38 14 850 DM
715 39 23 600 DM

Zu Nr. 902 13:
Darunter von Haupt-
haushaltsstellen
730 34 3 500 DM
731 34 1 250 DM
732 34 1 250 DM

Zu Nr. 902 30:
Von Haushaltsstellen
0209 11 1 000 DM
911 00 8 000 DM
911 03 6 000 DM

Zu Nr. 902 11:
Darunter an Haushal-
tstelle
000 30 200 DM

Zu Nr. 902 13:
An Haushaltsstelle
000 311

Zu Nr. 902 14:
An Haushaltsstelle
001 20

9. Finanz- und Steuerverwaltung.

| Nr. der Haushaltsstelle | Namentliche Bezeichnung der Haushaltsstelle | Ansatz 1950 DM | Ansatz 1949 DM | Rechnung 1948 DM | Rechnung 1948 R.M. | Erläuterungen |
|-------------------------------------------------------|---------------------------------------------------------------------------------------------------------------------|-------------------|-------------------|---------------------|-----------------------|----------------------------------------------------------------------------------------------------------------------------------------------------------------------------------------------------------------------------------------------------------------------------------------------------------------------------------|
| 903 Verwaltung des Allgemeinen Grundvermögens. | | | | | | Verfügungsberechtigt: Amt 24. |
| <u>Einnahmen.</u> | | | | | | |
| Fortdauernde Einnahmen. | | | | | | |
| 3. Andere Einnahmen aus dem Betriebe. | | | | | | |
| 903 30 | Für Leistungen an andere Verwaltungszweige | 20 930 | 27 730 | 19 225 | 6 478 | Zu Nr. 903 30: Von Haushaltsstellen: 452 33 1 000 DM 851 34 1 000 DM 852 32 300 DM 853 33 5 480 DM 931 32 200 DM 932 33 12 000 DM 933 32 950 DM Zu Nr. 903 31: Von Haushaltsstellen: 355 25 240 DM 931 32 50 DM 932 33 5 000 DM |
| 903 31 | Erstattung von Verwaltergebühren | 5 290 | 5 290 | 3 968 | 1 323 | |
| 903 33 | Von Unterabschnitt 920 65: Verwaltungskostenanteile für die Verwaltung reichseigener Baracken | 12 500 | 12 500 | — | 6 563 | |
| 7. Sonstige Einnahmen. | | | | | | |
| 903 70 | Vermischte Einnahmen | 300 | 300 | 115 | 36 | |
| — | Weggefallene Nummern | — | — | — | 1 399 | |
| Gesamteinnahmen: | | 39 020 | 45 820 | 23 308 | 15 799 | |
| Darunter Erstattungen: | | 38 720 | 45 520 | 23 193 | 14 363 | |
| Reineinnahmen: | | 300 | 300 | 115 | 1 436 | |
| <u>Ausgaben.</u> | | | | | | |
| Fortdauernde Ausgaben. | | | | | | |
| 0. Persönliche Verwaltungsausgaben. | | | | | | |
| 903 00 | Dienstbezüge der planmäßigen Beamten | 107 250 | 96 550 | 70 742 | 22 369 | |
| 903 01 | Dienstbezüge der außerplanmäßigen Beamten, der Beamtenanwärter und der ehrenamtlich tätigen Beamten | 4 200 | 5 450 | 1 917 | 990 | |
| 903 02 | Versorgungsaufwand für Beamte und deren Hinterbliebene | 51 210 | 45 570 | 40 552 | 12 297 | |
| 903 03 | Vergütungen der Angestellten | 275 930 | 251 500 | 197 350 | 60 983 | |
| 903 04 | Versorgungsaufwand für Angestellte und deren Hinterbliebene | 24 290 | 19 200 | 14 188 | 5 429 | |
| 903 06 | Löhne der Arbeiter | 5 070 | 4 480 | 4 464 | 823 | |
| 903 07 | Versorgungsaufwand für Arbeiter und deren Hinterbliebene | 520 | 550 | 433 | 123 | |
| 903 08 | Sonstige persönliche Ausgaben | — | 1 300 | 4 143 | 1 534 | |
| Zu übertragen: | | 468 470 | 424 600 | 333 789 | 104 548 | |

9. Finanz- und Steuerverwaltung.

| Nr. der Haus- halts- stelle | Namentliche Bezeichnung der Haushaltsstelle | Ansatz 1950 DM | Ansatz 1949 DM | Rechnung 1948 DM | Rechnung 1948 R.M. | Erläuterungen |
|--------------------------------------|--------------------------------------------------------------------------------------------------|----------------------|----------------------|------------------------|--------------------------|--------------------------------|
| | Übertrag: | 468 470 | 424 600 | 333 789 | 104 548 | |
| | 1. Sächliche Verwaltungsausgaben. | | | | | |
| 903 10 | Ausgaben laut Sammelnachweis: | | | | | |
| 903 100 | Nr. 4 Geschäftsbedürfnisse | 15 880 | 13 800 | 11 022 | 2 200 | |
| 903 102 | Nr. 6 Unterhaltung der Gebäude und des In- ventars | 400 | 400 | — | — | |
| 903 104 | Nr. 8 Kraftfahrzeuge | 4 325 | 4 585 | 9 105 | 2 017 | |
| 903 106 | Nr. 10 Beschaffung von Inventar | 200 | — | — | — | |
| 903 11 | Zählgelder für die Verwalter | 1 980 | 3 600 | 2 240 | 450 | |
| 903 12 | Beschaffung von Zeichenmaterialien für Tech- niker und Architekten | 1 000 | 500 | 363 | 137 | |
| 903 13 | An Haushaltsstelle 000 311: Erstattung der Kosten für Straßenbahndienst- fahrten | 1 650 | 1 500 | 1 245 | 500 | |
| 903 14 | Ersatzleistung von Barauslagen an Beamte, Angestellte und Verwalter | 1 000 | 1 000 | 220 | 19 | |
| 903 15 | Custodiangebühren in Wiedergutmachungs- sachen | 10 000 | — | — | — | |
| 903 16 | Sonstige sächliche Verwaltungsausgaben . . . | 1 000 | 1 000 | 280 | 13 | |
| 903 17 | Vergütungen für Mietgelderheber | 21 500 | 7 000 | — | — | |
| | 6. Sonstige Ausgaben. | | | | | |
| 903 60 | Vereinsbeiträge | 30 | 30 | 16 | — | Zu Nr. 903 60: Siehe Anhang |
| | Gesamtausgaben: | 527 435 | 458 015 | 358 280 | 109 884 | |
| | Darunter Erstattungen: | 38 720 | 45 520 | 23 193 | 14 363 | |
| | Reinausgaben: | 488 715 | 412 495 | 335 087 | 95 521 | |
| | Reineinnahmen: | 300 | 300 | 115 | 1 436 | |
| | Zuschußbedarf: | 488 415 | 412 195 | 334 972 | 94 085 | |

9. Finanz- und Steuerverwaltung.

| Nr. der Haushaltsstelle | Namentliche Bezeichnung der Haushaltsstelle | Ansatz 1950 DM | Ansatz 1949 DM | Rechnung 1948 DM | Rechnung 1948 R.M. | Erläuterungen |
|-----------------------------------------|-----------------------------------------------------------------------------------|-------------------|-------------------|---------------------|-----------------------|-----------------------------------------------------------------------------------------------|
| 910 Allgemeines Kapitalvermögen. | | | | | | Verfügungsberechtigt: Amt 20. |
| <u>Einnahmen.</u> | | | | | | |
| Fortdauernde Einnahmen. | | | | | | |
| 5. Zinseinnahmen. | | | | | | |
| 910 50 | Aus Wertpapieren und Beteiligungen | 2 767 | — | — | — | |
| 910 51 | Aus Darlehen und ähnlichen Forderungen . . . | 2 797 | 3 052 | 3 074 | — | |
| 910 52 | Aus dem Barbestand | 50 | — | — | — | |
| 910 53 | Ersatzleistung der Stadtwerke und der städtischen Hafengebäude | 9 176 | 8 374 | 8 374 | — | |
| 6. Regelmäßige Tilgung. | | | | | | |
| 910 60 | Ersatzleistung der Stadtwerke und der städtischen Hafengebäude | 7 078 | 7 129 | 7 129 | — | |
| 7. Sonstige Einnahmen. | | | | | | |
| 910 70 | Vermischte Einnahmen | 10 | 100 | — | — | |
| Gesamteinnahmen: | | 21 878 | 18 655 | 18 577 | — | |
| Darunter Erstattungen: | | — | — | — | — | |
| Reineinnahmen: | | 21 878 | 18 655 | 18 577 | — | |
| <u>Ausgaben.</u> | | | | | | |
| Fortdauernde Ausgaben. | | | | | | |
| 4. Schuldendienst. | | | | | | |
| 910 40 | Zinsen | 52 148 | 56 205 | 54 982 | — | Die Nrn. 910 40 und 910 41 sind einseitig deckungsfähig zugunsten der Nrn. 910 50 und 910 51. |
| 910 41 | Tilgung | 122 930 | 118 504 | 107 111 | — | |
| 5. Zuführungen an Rücklagen. | | | | | | |
| 910 50 | Zinsrücklage für nicht eingelöste, fällig gewesene Ablösungsanleihe | 1 | 1 | 5 104 | — | |
| 910 51 | Tilgungsrücklage für nicht eingelöste, fällig gewesene Ablösungsanleihe | 1 | 1 | 7 129 | — | |
| 6. Sonstige Ausgaben. | | | | | | |
| 910 60 | Kosten der Vermögensverwaltung | 50 | 3 100 | — | — | |
| 910 61 | Steuern und Abgaben | — | — | 338 | — | |
| 910 62 | Vermischte Ausgaben | 25 | 25 | 9 | — | |
| Gesamtausgaben: | | 175 155 | 177 836 | 174 673 | — | |
| Darunter Erstattungen: | | — | — | — | — | |
| Reinausgaben: | | 175 155 | 177 836 | 174 673 | — | |
| Reineinnahmen: | | 21 878 | 18 655 | 18 577 | — | |
| Zuschußbedarf: | | 153 277 | 159 181 | 156 096 | — | |

9. Finanz- und Steuerverwaltung.

| Nr. der Haus- halts- stelle | Namentliche Bezeichnung der Haushaltsstelle | Ansatz 1950 DM | Ansatz 1949 DM | Rechnung 1948 DM | Rechnung 1948 R.M. | Erläuterungen |
|--------------------------------------|------------------------------------------------------------------------------------------------------------------------|----------------------|----------------------|------------------------|--------------------------|---------------------------------------------------------------------------------------------------------------------------------------------------------------------------------------------------------------------|
| 911 Hypothekenverwaltung. | | | | | | Verfügungsberechtigt: Amt 20. Alle Mehreinnahmen der Gruppen 1, 5 und 6 sind alle Wenigerungen ab- decken etwaige Mehr- ausgaben und werden mit dem Rest der Ein- gaben bei Nr. 911 607 |
| <u>Einnahmen.</u> | | | | | | |
| Fortdauernde Einnahmen. | | | | | | |
| 1. Gebühren und Beiträge. | | | | | | |
| 911 10 | Von Haushaltsstelle 934 10: Verwaltungskosten- anteil | 15 300 | 15 200 | 15 369 | — | |
| 911 11 | Von Haushaltsstelle 935 10: Verwaltungskosten- anteil | 965 | 970 | 977 | — | |
| 911 12 | Von Haushaltsstelle 936 10: Verwaltungskosten- anteil | 36 195 | 6 000 | 375 | — | |
| 911 13 | Von Haushaltsstelle 937 10: Verwaltungskosten- anteil | 178 000 | 198 500 | 97 710 | — | |
| 5. Zinsen. | | | | | | |
| 911 500 | Zinsen von Wohnungsbauhypotheken einschl. der Aufwertungshypotheken der früheren Hypothekenverwaltung | 54 860 | 38 510 | 38 766 | 884 | |
| 911 501 | Zinsen von aufgewerteten Wohnungsbauhypo- theken | 1 575 | 1 630 | 1 691 | 50 | |
| 911 502 | Zinsen von Viertelanteilen von Hausverkäufen in der Hoxbachsiedlung | — | — | — | — | |
| 911 503 | Zinsen von Wohnungsbauhypotheken der frühe- ren Gemeinde Benrath | 2 590 | 2 730 | 2 882 | — | |
| 911 504 | Zinsen von städtischen Arbeitgeberdarlehns- hypotheken | 135 | 140 | 145 | — | |
| 911 505 | Zinsen von Restkaufpreishypotheken für Heim- stätten | 12 650 | 13 060 | 10 093 | 33 757 | |
| 911 506 | Zinsen von Reichsdarlehnsypotheken für Volks- wohnungen | 1 985 | 2 010 | 1 522 | — | |
| 911 507 | Zinsen für den Geldstock der Hypothekenver- waltung | — | 18 300 | 14 648 | — | |
| 6. Regelmäßige Tilgung. | | | | | | |
| 911 600 | Tilgung von Wohnungsbauhypotheken einschl. der Aufwertungshypotheken der früheren Hypothekenverwaltung | 32 060 | 9 360 | 9 866 | — | |
| 911 601 | Tilgung von aufgewerteten Wohnungsbauhypo- theken | 1 300 | 1 180 | 1 128 | — | |
| 911 602 | Tilgung von Viertelanteilen von Hausver- käufen in der Hoxbachsiedlung | — | — | — | — | |
| 911 603 | Tilgung von Wohnungsbauhypotheken der frü- heren Gemeinde Benrath | 3 491 | 3 340 | 3 197 | — | |
| 911 604 | Tilgung von städtischen Arbeitgeberdarlehns- hypotheken | 169 | 150 | 166 | — | |
| 911 605 | Tilgung von Restkaufpreishypotheken für Heim- stätten | 9 450 | 9 090 | 6 533 | 21 565 | |
| 911 606 | Tilgung von Reichsdarlehnsypotheken für Volkswohnungen | 905 | 880 | 830 | — | |
| 7. Sonstige Einnahmen. | | | | | | |
| 911 70 | Aus dem Geldstock der Hypothekenverwaltung Weggefallene Nummern | — | — | — | 3 857 | |
| Gesamteinnahmen: | | 351 630 | 321 050 | 205 898 | 60 113 | |
| Darunter Erstattungen: | | 230 460 | 220 670 | 114 431 | — | |
| Reineinnahmen: | | 121 170 | 100 380 | 91 467 | 60 113 | |

9. Finanz- und Steuerverwaltung.

| Nr. der Haushaltsstelle | Namentliche Bezeichnung der Haushaltsstelle | Ansatz 1950 DM | Ansatz 1949 DM | Rechnung 1948 DM | Rechnung 1948 R.M. | Erläuterungen |
|--------------------------------------------|---------------------------------------------------------------------------------------------------------------|----------------------|----------------------|------------------------|--------------------------|--------------------------------------------------------------------------------------------------------|
| Ausgaben. | | | | | | |
| Fortdauernde Ausgaben. | | | | | | |
| 0. Persönliche Verwaltungsausgaben. | | | | | | |
| 911 00 | Dienstbezüge der planmäßigen Beamten . . . | 68 470 | 63 780 | 40 618 | — | Zu Nr. 911 00: Darunter an Haushaltsstellen 900 10 8 000 DM 902 30 8 000 DM |
| 911 01 | Dienstbezüge der außerplanmäßigen Beamten, der Beamtenanwärter und der ehrenamtlich tätigen Beamten | — | — | — | — | |
| 911 02 | Versorgungsaufwand für Beamte und deren Hinterbliebene | 30 830 | 21 610 | 16 060 | — | Zu Nr. 911 03: Darunter an Haushaltsstelle 902 30 6 000 DM |
| 911 03 | Vergütungen der Angestellten | 51 270 | 31 130 | 28 780 | — | |
| 911 04 | Versorgungsaufwand für Angestellte und deren Hinterbliebene | 4 510 | 1 830 | 1 735 | — | |
| 1. Sächliche Verwaltungsausgaben. | | | | | | |
| 911 10 | An Haushaltsstelle 001 20: Erstattung von Mieten, Reinigungs-, Heizungs- und Beleuchtungskosten | 4 565 | 3 570 | 2 665 | — | Zu Nr. 911 11: Darunter 3 800 DM, sow. Ausgaben für Sammelnachweis 9 entstanden sind. |
| 911 11 | An Haushaltsstelle 900 10: Verwaltungskostenanteil | 7 800 | 4 000 | 3 000 | — | |
| 911 12 | An Haushaltsstelle 670 10: Verwaltungskostenanteil | 20 000 | — | — | — | |
| 911 13 | Sonstige sächliche Verwaltungsausgaben . . . | 48 460 | 94 902 | 5 793 | — | |
| 4. Schuldendienst. | | | | | | |
| 911 400 | Zinsen | 32 887 | 33 366 | 11 860 | 39 679 | Die Nrn. 911 400 und 911 410 sind einseitig deckungsfähig zugunsten der Nrn. 911 50 und 911 51. |
| 911 410 | Tilgung | 47 585 | 46 023 | 29 324 | 55 595 | |
| 5. Zuführungen an Rücklagen. | | | | | | |
| 911 50 | Zinsrücklage für nicht eingelöste, fällig gewesene Ablösungsanleihe | 1 | 1 | — | — | |
| 911 51 | Tilgungsrücklage für nicht eingelöste, fällig gewesene Ablösungsanleihe | 1 | 1 | — | — | |
| 6. Sonstige Ausgaben. | | | | | | |
| 911 60 | An den Geldstock der Hypothekenverwaltung . | 35 251 | 17 067 | 33 129 | — | |
| 911 61 | Steuern und Abgaben | — | 3 770 | 2 609 | 3 686 | |
| — | Weggefallene Nummern | — | — | 30 325 | — | |
| Gesamtausgaben: | | 351 630 | 321 050 | 205 898 | 98 960 | |
| Darunter Erstattungen: | | 230 460 | 220 670 | 114 431 | — | |
| Reinausgaben: | | 121 170 | 100 380 | 91 467 | 98 960 | |
| Reineinnahmen: | | 121 170 | 100 380 | 91 467 | 60 113 | |
| Gleicht sich aus: | | — | — | — | — 38 847 | |

9. Finanz- und Steuerverwaltung.

| Nr. der Haus- halts- stelle | Namentliche Bezeichnung der Haushaltsstelle | Ansatz 1950 DM | Ansatz 1949 DM | Rechnung 1948 DM | Rechnung 1948 RM | Erläuterungen |
|--------------------------------------|--------------------------------------------------------------------------------------------------------------------|----------------------|----------------------|------------------------|------------------------|-------------------------------------------------------------------------------------|
| 912 Allgemeine Rücklagen. | | | | | | Verfügungsberechtig. Amt 20. |
| <u>Einnahmen.</u> | | | | | | |
| Fortdauernde Einnahmen. | | | | | | |
| 5. Zinseinnahmen. | | | | | | |
| 912 50 | Zinsertrag der Betriebsmittelrücklage | — | — | — | — | |
| 912 51 | Zinsertrag der Gesetzlichen Tilgungsrücklage | 703 | — | — | — | |
| 912 52 | Zinsertrag der Tilgungsrücklage für nicht eingelöste ausgeloste Ablösungsanleihe | 460 | — | — | — | |
| 912 53 | Zinsertrag der Tilgungsrücklage für nicht eingelöste ausgeloste Stadtanleihe von 1926 | 602 | — | — | — | |
| 912 54 | Zinsertrag der Rücklage zur Ausgestaltung der Stadt | 742 | — | — | — | |
| 912 55 | Zinsertrag der Zinsenrücklage für nicht eingelöste ausgeloste Ablösungsanleihe | 505 | — | — | — | |
| 912 56 | Zinsertrag der Zinsenrücklage für nicht eingelöste Zinsscheine der Stadtanleihe von 1926 | 361 | — | — | — | |
| 912 57 | Zinsertrag der Sondertilgungsrücklage | — | — | — | — | |
| 912 58 | Zinsertrag der Rücklage „Schuldendienst für die in der Ostzone und im Ausland domizilierenden Gläubiger“ | — | — | — | — | |
| 912 59 | Zinserträge von Rücklagen anderer Unterabschnitte gem. A. A. zu § 21 GemHVO. | 1 126 | 611 | — | — | |
| 7. Sonstige Einnahmen. | | | | | | |
| 912 70 | Entnahme aus der Gesetzlichen Tilgungsrücklage | — | — | — | — | Zu Nrn. 912 70—912 71 Mehreinnahmen wä- sen den Ausgaben Nr. 912 41 zu. |
| 912 71 | Entnahme aus der Tilgungsrücklage für nicht eingelöste ausgeloste Ablösungsanleihe | 5 000 | 5 000 | — | — | |
| 912 72 | Entnahme aus der Tilgungsrücklage für nicht eingelöste ausgeloste Stadtanleihe von 1926 | 2 000 | 2 000 | — | — | |
| 912 73 | Entnahme aus der Zinsenrücklage für nicht eingelöste ausgeloste Ablösungsanleihe | 2 500 | 2 500 | — | — | Zu Nrn. 912 73 u. 912 74 Mehreinnahmen wä- sen den Ausgaben Nr. 912 40 zu. |
| 912 74 | Entnahme aus der Zinsenrücklage für nicht eingelöste Zinsscheine der Stadtanleihe von 1926 | 1 000 | 1 000 | — | — | |
| 912 75 | Vom S.-N. 5 und von anderen | 10 000 | — | — | — | Zu Nr. 912 75: Mehreinnahmen wä- sen den Ausgaben Nr. 912 58 zu. |
| Gesamteinnahmen: | | 24 999 | 11 111 | — | — | |
| Darunter Erstattungen: | | — | — | — | — | |
| Reineinnahmen: | | 24 999 | 11 111 | — | — | |

9. Finanz- und Steuerverwaltung.

| Nr. der Haus- halts- stelle | Namentliche Bezeichnung der Haushaltsstelle | Ansatz 1950 DM | Ansatz 1949 DM | Rechnung 1948 DM | Rechnung 1948 R.M. | Erläuterungen |
|--------------------------------------|-------------------------------------------------------------------------------------------------------------------|----------------------|----------------------|------------------------|--------------------------|------------------------------------------------------------------|
| | Ausgaben. | | | | | Verfügungsberechtigt: Amt 20. |
| | Fortdauernde Ausgaben. | | | | | |
| | 4. Schuldendienst. | | | | | |
| 912 40 | Zinsen | 71 687 | 70 159 | 6 173 | — | Zu Nr. 912 40: Siehe Nrn. 912 73 und 912 74 der Einnahmen. |
| 912 41 | Tilgung | 7 000 | 7 000 | 7 000 | — | |
| | 5. Zuführungen an Rücklagen. | | | | | Zu Nr. 912 41: Siehe Nrn. 912 71 bis 912 72 der Einnahmen. |
| 912 50 | Zinsertrag an die Betriebsmittelrücklage . . . | — | — | — | — | |
| 912 51 | Zinsertrag an die Rücklage zur Ausgestaltung der Stadt | — | — | — | — | |
| 912 52 | An die Zinsenrücklage für nicht eingelöste aus- geloste Ablösungsanleihe | 21 119 | 21 119 | — | — | Zu Nrn. 912 52—912 57: Siehe Erläuterungen. |
| 912 53 | An die Tilgungsrücklage für nicht eingelöste ausgeloste Ablösungsanleihe | 20 724 | 20 724 | — | — | |
| 912 54 | An die gesetzliche Tilgungsrücklage | 30 335 | 30 335 | — | — | |
| 912 55 | An die Zinsenrücklage für Einlösung fällig ge- wordener Zinsscheine der Stadtanleihe 1926 . | 15 903 | 15 903 | — | — | |
| 912 56 | An die Tilgungsrücklage für nicht eingelöste ausgeloste Stadtanleihe 1926 | 22 625 | 22 625 | — | — | |
| 912 57 | An die Rücklage „Schuldendienst für die in der Ostzone und im Ausland domizilierenden Gläubiger.“ | — | 4 741 | — | — | |
| 912 58 | An die Selbstversicherungsrücklage | 10 000 | — | — | — | |
| | Gesamtausgaben: | 199 393 | 192 606 | 13 173 | — | |
| | Darunter Erstattungen: | — | — | — | — | |
| | Reinausgaben: | 199 393 | 192 606 | 13 173 | — | |
| | Reineinnahmen: | 24 999 | 11 111 | — | — | |
| | Zuschußbedarf: | 174 394 | 181 495 | 13 173 | — | |

9. Finanz- und Steuerverwaltung.

| Nr. der Haushaltsstelle | Namentliche Bezeichnung der Haushaltsstelle | Ansatz 1950 DM | Ansatz 1949 DM | Rechnung 1948 DM | Rechnung 1948 R.M. | Erläuterung |
|---------------------------------------------------------------------------------|----------------------------------------------------------------------------------|-------------------|-------------------|---------------------|-----------------------|----------------------------------------------------------------------------------|
| 913 Nichtaufteilbarer Schuldendienst und nichtaufteilbare Zinseinnahmen. | | | | | | Verfügungsberechtigter Amt 20. |
| <u>Einnahmen.</u> | | | | | | |
| Fortdauernde Einnahmen. | | | | | | |
| 5. Zinsen. | | | | | | |
| 913 50 | Aus festgelegten Kassenbeständen | — | — | — | — | |
| 913 51 | Aus Kontokorrent- und sonstigen Forderungen | 68 000 | 53 000 | 21 576 | — | |
| Gesamteinnahmen: | | 68 000 | 53 000 | 21 576 | — | |
| Darunter Erstattungen: | | — | — | — | — | |
| Reineinnahmen: | | 68 000 | 53 000 | 21 576 | — | |
| <u>Ausgaben.</u> | | | | | | |
| Fortdauernde Ausgaben. | | | | | | |
| 1. Sächliche Verwaltungsausgaben. | | | | | | |
| 913 10 | Ausgaben laut Sammelnachweis: | | | | | |
| 913 100 | Nr. 4 Geschäftsbedürfnisse | 500 | 1 000 | — | — | |
| 913 11 | Sonstige sächliche Verwaltungsausgaben | 5 500 | 5 500 | 1 708 | 488 | |
| 4. Schuldendienst. | | | | | | |
| 913 40 | Zinsen | 7 355 | 7 528 | 7 629 | — | Die Nrn. 913 40 u. 41 sind einseitig deckungsfähig zugunsten Nrn. 913 50 und 51. |
| 913 41 | Tilgung | 11 284 | 10 971 | 10 495 | — | |
| 913 42 | Zinsen aus Kontokorrent- und sonstigen Einlagen | 125 000 | 148 000 | 18 091 | — | |
| 913 43 | Ankauf von Ablösungsanleihe-Neubesitz | 100 | 100 | — | — | |
| 5. Zuführungen an Rücklagen. | | | | | | |
| 913 50 | Zinsrücklage für nichteingelöste, fällig gewesene Ablösungsanleihe | 1 | 1 | — | — | |
| 913 51 | Tilgungsrücklage für nichteingelöste, fällig gewesene Ablösungsanleihe | 1 | 1 | — | — | |
| Gesamtausgaben: | | 149 741 | 173 101 | 37 923 | 488 | |
| Darunter Erstattungen: | | — | — | — | — | |
| Reinausgaben: | | 149 741 | 173 101 | 37 923 | 488 | |
| Reineinnahmen: | | 68 000 | 53 000 | 21 576 | — | |
| Zuschußbedarf: | | 81 741 | 120 101 | 16 347 | 488 | |

9. Finanz- und Steuerverwaltung.

| Nr. der Haushaltsstelle | Namentliche Bezeichnung der Haushaltsstelle | Ansatz 1950 DM | Ansatz 1949 DM | Rechnung 1948 DM | Rechnung 1948 R.M. | Erläuterungen |
|----------------------------------------------|------------------------------------------------------------------------------------------------|-------------------|-------------------|---------------------|-----------------------|--------------------------------------------------------------------------------|
| 920 Allgemeines Grundvermögen. | | | | | | Verfügungsberechtigt: Amt 24 |
| <u>Einnahmen.</u> | | | | | | |
| Fortdauernde Einnahmen. | | | | | | |
| 2. Miete, Pacht. | | | | | | |
| 920 20 | Mieten für eigene Häuser | 3 110 000 | 2 580 000 | 1 835 309 | 649 772 | |
| 920 21 | Erstattung von Unkosten für Überlassung von Diensträumen an andere Verwaltungszweige | 68 545 | 70 811 | 34 973 | 10 188 | Zu Nr. 920 21: Darunter von Haushaltsstellen |
| 920 22 | Mieten für Volkswohnungen usw. | 140 000 | 140 000 | 107 298 | 38 103 | 001 11 25 109 DM |
| 920 23 | Pachten | 350 000 | 350 000 | 313 756 | 119 705 | 0204 11 1 440 DM |
| 920 24 | Erstattung von Unkosten für Überlassung von Grundstücken an andere Verwaltungszweige | 14 062 | 14 128 | 10 532 | 3 536 | 270 31 4 080 DM |
| 920 25 | Jagdpachtgelder | 300 | 300 | — | — | 324 32 111 DM |
| 920 26 | Fischereipacht | 750 | 750 | 24 | 662 | 480 11 3 720 DM |
| 920 27 | Nutzungsgebühren, Mieten usw. für reichseigene Baracken | 112 000 | 113 000 | 84 849 | 32 425 | 550 32 1 163 DM |
| 3. Andere Einnahmen aus dem Betriebe. | | | | | | |
| 920 30 | Ersatzleistung anteiliger Gebäudeunterhaltungskosten, Brandschadenvergütungen | 11 000 | 11 000 | 250 | — | 641 31 1 070 DM |
| 920 31 | Ersatzleistung von Heizungs-, Beleuchtungs- und Wasserkosten | 1 000 | 1 000 | — | — | 650 33 660 DM |
| 920 32 | Benutzungsentgelte aus den städtischen Wäschereien | 13 000 | 13 000 | 10 078 | 3 320 | 6613 90 4 100 DM |
| 920 33 | Turmbesteigungsgelder | — | — | — | — | 662 37 1 850 DM |
| 920 34 | Ersatzleistung von Eisenbahnanschlußgebühren und anteiligen Gleisverbesserungskosten | 2 000 | 2 000 | 1 495 | 1 423 | 714 39 720 DM |
| 5. Zinsen. | | | | | | |
| 920 50 | Zinsen von Kaufpreisen, Restkaufpreisen usw. | 38 500 | 38 500 | 2 046 | 7 781 | 715 81 15 174 DM |
| 920 51 | Zinsen aus dem Geldstock des Allgemeinen Grundvermögens | 10 000 | — | — | — | 750 31 1 002 DM |
| 920 53 | Darlehnszinsen usw. aus stadteigenen Kleinsiedlungen | 130 000 | 130 000 | 94 337 | 31 455 | 752 32 2 257 DM |
| 920 54 | Darlehnszinsen usw. aus Erbbaukleinsiedlungen | 150 000 | 150 000 | 115 663 | 37 829 | 14 062 DM |
| 920 55 | Zinsertrag der Hausinstandsetzungsrücklage | — | — | — | — | Zu Nr. 920 27: Mehreinnahmen wachsen den Ausgaben bei Nr. 920 65 zu. |
| 6. Regelmäßige Tilgung. | | | | | | |
| 920 60 | Abtragung von Kaufpreisresten | — | 5 000 | 1 245 | 59 217 | Zu Nr. 920 31: Mehreinnahmen wachsen den Ausgaben bei Nr. 920 31 zu. |
| 7. Sonstige Einnahmen. | | | | | | |
| 920 70 | Steuerrückersatz usw. | 3 000 | 3 000 | 779 | 267 530 | Zu Nr. 920 50: Darunter von Haushaltsstelle |
| 920 71 | Erstattungsleistung von Straßen- und Kanalbaukosten | 250 000 | 250 000 | 7 950 | — | 733 31 37 000 DM |
| 920 72 | Vermischte Einnahmen | 1 000 | 1 000 | 10 227 | 1 487 | Zu Nr. 920 55: Mehreinnahmen wachsen den Ausgaben bei Nr. 920 52 zu. |
| Gesamteinnahmen: | | 4 405 157 | 3 873 489 | 2 630 811 | 1 264 433 | |
| Darunter Erstattungen: | | 111 228 | 85 197 | 45 700 | 13 789 | Zu Nr. 920 71: Siehe Nr. 920 64 der Ausgaben. |
| Reineinnahmen: | | 4 293 929 | 3 788 292 | 2 585 111 | 1 250 644 | |

9. Finanz- und Steuerverwaltung.

| Nr. der Haushaltsstelle | Namentliche Bezeichnung der Haushaltsstelle | Ansatz 1950 DM | Ansatz 1949 DM | Rechnung 1948 DM | Rechnung 1948 R.M. | Erläuterungen |
|---------------------------------------|-----------------------------------------------------------------------------------------------------------------------------------------------------------|-------------------|-------------------|---------------------|-----------------------|-----------------------------------------------------------------------------------------------------------|
| Ausgaben. | | | | | | |
| Fortdauernde Ausgaben. | | | | | | |
| 3. Sächliche Zweckausgaben. | | | | | | |
| Ausgaben laut Sammelnachweis: | | | | | | |
| 920 30 | Nr. 5 Schadenversicherungsbeiträge | 16 655 | 14 200 | 14 661 | — | |
| 920 302 | Nr. 6 Unterhaltung der Gebäude und des Inventars | 400 000 | 350 000 | 181 588 | 24 179 | |
| 920 303 | Nr. 7 Heizung | 248 202 | 147 100 | 128 962 | 8 899 | |
| 920 31 | Wasser, Strom, Reinigung | 245 000 | 295 000 | 197 804 | 33 058 | |
| 920 32 | Unterhaltung und Einfriedigung unbebauter Grundstücke, Beaufsichtigung von Pachtflächen, Unkrautbekämpfung im Rheinvoland usw., Reklameschilder | 10 000 | 10 000 | 756 | 424 | Zu Nr. 920 31: Darunter an Haushaltsstelle 712 30 46 12 Siehe Haushaltsstelle 920 31 - der Einnahme |
| 920 33 | Eisenbahnanschlußgebühren sowie Ausbesserung von Gleisanschlüssen | 5 000 | 5 000 | 1 405 | 2 566 | |
| 920 34 | Fortschreibungs- und Vermessungskosten, Grundbuch- und Katastergebühren, Beschaffung von Karten und Plänen | 10 000 | 5 000 | 1 884 | 646 | |
| 920 35 | Ummietungs- und Räumungskosten, Aufwuchschädigungen, Entschädigung für vorzeitige Pacht Aufgabe, Rückzahlung von Pachtbeiträgen | 5 000 | 5 000 | 500 | 2 835 | |
| 920 36 | Prozeß- und Zwangsbeitreibungskosten | 2 000 | 2 000 | 569 | 675 | |
| 920 37 | Pachten und Mieten | 2 000 | 165 | 31 | 15 | |
| 920 38 | Betriebskosten der Feindosierungsanlagen, Wäschereiputzmaterialien | 125 | 125 | — | — | |
| 4. Schuldendienst. | | | | | | |
| Grundstücksverwaltung. | | | | | | |
| 920 400 | Zinsen | 54 821 | 55 927 | 21 826 | 24 843 | Die Nrn. 920 400 u. 920 401 sind einseitig deckungsfähig zugunsten der Nrn. 920 53 und 920 54 |
| 920 401 | Tilgung | 601 452 | 901 159 | 21 642 | 8 170 | |
| Wohnungsverwaltung. | | | | | | |
| Allgemeine Wohnbauten. | | | | | | |
| Äußere Schulden: | | | | | | |
| 920 410 | Zinsen | 233 307 | 215 240 | 169 859 | 20 633 | Die Nrn. 920 410 u. 920 411 desgl. zugunsten der Nrn. 920 51 und 920 52 |
| 920 411 | Tilgung | 183 217 | 149 041 | 104 788 | 27 298 | |
| Innere Schulden: | | | | | | |
| 920 420 | Zinsen | 4 027 | 441 | 47 | — | |
| 920 421 | Tilgung | 2 050 | 707 | 68 | — | |
| Kleinsiedlungen usw. | | | | | | |
| Äußere Schulden: | | | | | | |
| 920 430 | Zinsen | 73 061 | 74 538 | 19 123 | 3 368 | |
| 920 431 | Tilgung | 33 916 | 32 626 | 8 069 | 1 394 | |
| Innere Schulden (Stiftungsvermögen): | | | | | | |
| 920 440 | Zinsen | 1 364 | 1 393 | 1 414 | — | |
| 920 441 | Tilgung | 620 | 591 | 568 | — | |
| Für das Siedlungsvorhaben 1935 | | | | | | |
| I. Abschnitt. | | | | | | |
| 920 450 | Zinsen | 17 621 | 15 944 | 7 800 | 2 242 | |
| 920 451 | Tilgung | 8 832 | 7 844 | 3 603 | 1 051 | |
| Volkswohnungen. | | | | | | |
| 920 460 | Zinsen | 1 188 | 1 304 | 1 414 | — | |
| 920 461 | Tilgung | 2 659 | 2 545 | 2 435 | — | |
| Zu übertragen: | | 2 162 117 | 2 292 890 | 890 816 | 162 296 | |

9. Finanz- und Steuerverwaltung.

| Nr. der Haushaltsstelle | Namentliche Bezeichnung der Haushaltsstelle | Ansatz 1950 DM | Ansatz 1949 DM | Rechnung 1948 DM | Rechnung 1948 R.M. | Erläuterungen |
|-------------------------|-----------------------------------------------------------------------------------------|-------------------|-------------------|---------------------|-----------------------|----------------------------------------------------------------------------------------------------------|
| | Übertrag: | 2 162 117 | 2 292 890 | 890 816 | 162 296 | |
| | 5. Zuführungen an Rücklagen. | | | | | |
| 920 50 | An die gesetzliche Tilgungsrücklage | 8 000 | 8 000 | 20 000 | — | |
| 920 51 | Zinsrücklage für nicht eingelöste, fällig gewesene Stadtanleihe von 1926 | 1 | 1 | 6 357 | — | |
| 920 52 | Tilgungsrücklage für nichteingelöste, fällig gewesene Stadtanleihe von 1926 | 1 | 1 | 13 302 | — | |
| 920 53 | Zinsrücklage für nichteingelöste, fällig gewesene Ablösungsanleihe | 1 | 1 | — | — | |
| 920 54 | Tilgungsrücklage für nichteingelöste, fällig gewesene Ablösungsanleihe | 1 | 1 | — | — | |
| | 6. Sonstige Ausgaben. | | | | | |
| 920 60 | Steuern und Abgaben | 730 000 | 700 000 | 459 999 | 163 822 | |
| 920 61 | Betriebskosten und Steuern für vorstädtische Kleinsiedlungen | 35 000 | 35 000 | 22 496 | 6 740 | |
| 920 62 | Zuwendungen an Mieter aus besond. Anlässen | 500 | 500 | 251 | — | |
| 920 63 | Stundungs- und Verzugskosten | 3 000 | 3 000 | — | — | |
| 920 64 | Straßen- und Kanalausbau | 250 000 | 250 000 | 236 | — | Zu Nr. 920 64: Siehe Nr. 920 71 der Einnahmen. |
| 920 65 | Unkosten, Verwaltung der reichseig. Baracken | 111 000 | 112 000 | 86 185 | 24 521 | |
| 920 66 | Abführung von Mietanteilen reichseigener Baracken an die Feststellungsbehörde | 1 000 | 1 000 | — | — | Zu Nr. 920 65: Darunter an Haushaltsstelle 903 33 12 500 DM Siehe Nr. 920 27 der Einnahmen. |
| 920 67 | Vermischte Ausgaben | 1 000 | 1 000 | — | 133 | |
| | Summe der fortdauernden Ausgaben: | 3 301 621 | 3 403 394 | 1 499 642 | 357 512 | |
| | Einmalige Ausgaben. | | | | | |
| 920 80 | Wertverbesserungen an Grundstücken (Umbauten) usw. | 350 000 | 350 000 | 277 102 | — | |
| 920 81 | Rückerstattungskosten im Wiedergutmachungsverfahren | 200 000 | — | — | — | |
| | Summe der einmaligen Ausgaben: | 550 000 | 350 000 | 277 102 | — | |
| | Weggefallene Nummern | — | 40 000 | 657 827 | 196 076 | |
| | Gesamtausgaben: | 3 851 621 | 3 793 394 | 2 434 571 | 553 588 | |
| | Darunter Erstattungen: | 111 228 | 85 197 | 45 700 | 13 789 | |
| | Reinausgaben: | 3 740 393 | 3 708 197 | 2 388 871 | 539 799 | |
| | Reineinnahmen: | 4 293 929 | 3 788 292 | 2 585 111 | 1 250 644 | |
| | Überschuß: | 553 536 | 80 095 | 196 240 | 710 845 | |

9. Finanz- und Steuerverwaltung.

| Nr. der Haushaltsstelle | Namentliche Bezeichnung der Haushaltsstelle | Ansatz 1950 DM | Ansatz 1949 DM | Rechnung 1948 DM | Rechnung 1948 R.M. | Erläuterungen |
|-----------------------------------|--------------------------------------------------------------------------------------------|-------------------|-------------------|---------------------|-----------------------|-------------------------------------------------------------------|
| 930 Allgemeine Stiftungen. | | | | | | Verfügungsberechtigter Amt 29, 931 |
| <u>Einnahmen.</u> | | | | | | |
| Fortdauernde Einnahmen. | | | | | | |
| 5. Zinsen. | | | | | | |
| 930 50 | Für Leibrentenzahlungen | 346 | 420 | 285 | — | |
| 930 51 | Aus der Weidenhaupt-Stiftung | 7 | 5 | 6 | — | Zu Nr. 930 51: Mehreinnahmen gegen den Ausgaben Nr. 930 60 zu. |
| Gesamteinnahmen: | | 353 | 425 | 291 | — | |
| Darunter Erstattungen: | | — | — | — | — | |
| Reineinnahmen: | | 353 | 425 | 291 | — | |
| <u>Ausgaben.</u> | | | | | | |
| Fortdauernde Ausgaben. | | | | | | |
| 3. Sächliche Zweckausgaben. | | | | | | |
| 930 31 | Leibrenten | 12 480 | 12 480 | 8 428 | 13 575 | |
| 930 32 | Rentenverpflichtung a. d. kath. Kirchengemeinde Kaiserswerth aus dem Eingemeindungsvertrag | 83 | 83 | 83 | — | |
| 6. Sonstige Ausgaben. | | | | | | |
| 930 60 | An das Stiftungsvermögen | 7 | 5 | 6 | — | Zu Nr. 930 60: Siehe Nr. 930 51 Einnahmen. |
| 930 61 | Vermischte Ausgaben | 100 | 100 | — | — | |
| Gesamtausgaben: | | 12 670 | 12 668 | 8 517 | 13 575 | |
| Darunter Erstattungen: | | — | — | — | — | |
| Reinausgaben: | | 12 670 | 12 668 | 8 517 | 13 575 | |
| Reineinnahmen: | | 353 | 425 | 291 | — | |
| Zuschußbedarf: | | 12 317 | 12 243 | 8 226 | 13 575 | |

9. Finanz- und Steuerverwaltung.

| Nr. der Haushaltsstelle | Namentliche Bezeichnung der Haushaltsstelle | Ansatz 1950 DM | Ansatz 1949 DM | Rechnung 1948 DM | Rechnung 1948 R.M. | Erläuterungen |
|---------------------------------------|----------------------------------------------------------------------------------------------------------------------------------------------|-------------------|-------------------|---------------------|-----------------------|-------------------------------------------------------------------------------------------------------|
| 931 Wilhelm-Schiffer-Stiftung. | | | | | | Verfügungsberechtigt: Amt 24. |
| <u>Einnahmen.</u> | | | | | | |
| Fortdauernde Einnahmen. | | | | | | |
| 2. Miete, Pacht. | | | | | | |
| 931 20 | Mieten usw. | 3 700 | 1 800 | 889 | 296 | |
| 931 21 | Pachten | 1 305 | 1 305 | 1 318 | 332 | Zu Nr. 931 21: Darunter von Haushaltsstelle 520 31 550 DM |
| 5. Zinsen. | | | | | | |
| 931 50 | Zinsertrag des Stiftungsvermögens | 401 | 320 | 292 | — | Zu Nrn. 931 20 — 931 70: Etwaige Mehreinnahmen wachsen den Ausgaben bei Haushaltsstelle 931 62 zu. |
| 7. Sonstige Einnahmen. | | | | | | |
| 931 70 | Vermischte Einnahmen | 74 | 50 | 426 | 2 322 | |
| — | Weggefallene Nummern | — | — | — | 228 | |
| Gesamteinnahmen: | | 5 480 | 3 475 | 2 925 | 3 178 | |
| Darunter Erstattungen: | | 550 | 550 | 839 | 138 | |
| Reineinnahmen: | | 4 930 | 2 925 | 2 086 | 3 040 | |
| <u>Ausgaben.</u> | | | | | | |
| Fortdauernde Ausgaben. | | | | | | |
| 3. Sächliche Zweckausgaben. | | | | | | |
| 931 30 | Ausgaben laut Sammelnachweis: | | | | | |
| 931 301 | Nr. 5 Schadenversicherungsbeiträge | 130 | 125 | 28 | — | |
| 931 302 | Nr. 6 Unterhaltung der Gebäude und des Inventars | 250 | 250 | 197 | — | |
| 931 31 | Beleuchtung, Reinigung, Wasserverbrauch | 800 | 300 | 161 | 33 | |
| 931 32 | An Unterabschnitt 903 Verwaltung des allgemeinen Grundvermögens: Verwaltungskostenanteile und Erstattung anteiliger Verwalterlöhne | 250 | 250 | 188 | 62 | Zu Nr. 931 32: An Haushaltsstellen 903 30 200 DM 903 31 50 DM |
| 6. Sonstige Ausgaben. | | | | | | |
| 931 60 | Steuern und Abgaben | 2 000 | 2 500 | 903 | 228 | |
| 931 62 | Zur Vermögensanlage | 2 000 | — | 1 448 | 2 855 | Zu Nr. 931 62: Der etwaige Überschuss ist dem Stiftungsvermögen zuzuführen. |
| 931 63 | Vermischte Ausgaben | 50 | 50 | — | — | |
| — | Weggefallene Nummern | — | — | — | — | |
| Gesamtausgaben: | | 5 480 | 3 475 | 2 925 | 3 178 | |
| Darunter Erstattungen: | | 550 | 550 | 839 | 138 | |
| Reinausgaben: | | 4 930 | 2 925 | 2 086 | 3 040 | |
| Reineinnahmen: | | 4 930 | 2 925 | 2 086 | 3 040 | |
| Gleicht sich aus: | | — | — | — | — | |

9. Finanz- und Steuerverwaltung.

| Nr. der Haushaltsstelle | Namentliche Bezeichnung der Haushaltsstelle | Ansatz 1950 DM | Ansatz 1949 DM | Rechnung 1948 DM | Rechnung 1948 R.M. | Erläuterung |
|---------------------------------------|----------------------------------------------------------------------------------------------------------------------------------------------|-------------------|-------------------|---------------------|-----------------------|-----------------------------------------------------------------------------------------------------|
| 932 Aderssche Wohnungstiftung. | | | | | | Verfügungsberechtigter Amt 24. |
| <u>Einnahmen.</u> | | | | | | |
| Fortdauernde Einnahmen. | | | | | | |
| 2. Miete, Pacht. | | | | | | |
| 932 20 | Mieten | 148 000 | 145 000 | 115 872 | 43 599 | Zu Nr. 932 20—21 Mehreinnahmen wachsen den An- bei Haushaltstellen 932 62 zu. |
| 3. Andere Einnahmen aus dem Betriebe. | | | | | | |
| 932 30 | Ersatzleistung von Steuern | 50 | 50 | — | — | |
| 5. Zinsen. | | | | | | |
| 932 50 | Zinsertrag des Stiftungsvermögens | 2 086 | 952 | 854 | — | |
| 7. Sonstige Einnahmen. | | | | | | |
| 932 70 | Vermischte Einnahmen | 50 | 50 | — | 17 649 | |
| — | Weggefallene Nummern | — | — | — | 4 257 | |
| Gesamteinnahmen: | | 150 186 | 146 052 | 116 726 | 65 505 | |
| Darunter Erstattungen: | | — | — | — | — | |
| Reineinnahmen: | | 150 186 | 146 052 | 116 726 | 65 505 | |
| <u>Ausgaben.</u> | | | | | | |
| Fortdauernde Ausgaben. | | | | | | |
| 3. Sächliche Zweckausgaben. | | | | | | |
| 932 30 | Ausgaben laut Sammelnachweis: | | | | | |
| 932 301 | Nr. 5 Schadenversicherungsbeiträge | 580 | 580 | 653 | — | |
| 932 302 | Nr. 6 Unterhaltung der Gebäude und des Inventars | 20 000 | 15 000 | 11 237 | 1 938 | |
| 932 31 | Beleuchtung, Reinigung, Wasserverbrauch | 25 000 | 23 000 | 14 475 | 4 563 | |
| 932 32 | Zuwendungen an Mieter aus besonderen Anlässen | 100 | 100 | 30 | 28 | |
| 932 33 | An Unterabschnitt 903 Verwaltung des allgemeinen Grundvermögens: Verwaltungskostenanteile und Erstattung anteiliger Verwalterlöhne | 17 000 | 17 000 | 12 750 | 4 250 | Zu Nr. 932 33: An Haushaltstellen 903 30 12 400 903 31 5 400 |
| 4. Schuldendienst. | | | | | | |
| Äußere Schulden: | | | | | | |
| 932 40 | Zinsen | 17 267 | 17 653 | 11 733 | 2 250 | |
| 932 41 | Tilgung | 8 058 | 7 390 | 4 457 | — | |
| Innere Schulden: | | | | | | |
| 932 42 | Zinsen | 274 | 278 | 236 | — | |
| 932 43 | Tilgung | 150 | 146 | 117 | — | |
| 6. Sonstige Ausgaben. | | | | | | |
| 932 60 | Steuern und Abgaben | 37 500 | 41 600 | 30 625 | 7 159 | |
| 932 62 | Zur Vermögensanlage | 24 000 | 23 205 | 30 387 | 45 317 | Zu Nr. 932 62: Der etwaige Überschuss ist dem Stiftungsvermögen möglicherweise zuzuführen. |
| 932 63 | Vermischte Ausgaben | 257 | 100 | 26 | — | |
| — | Weggefallene Nummern | — | — | — | — | |
| Gesamtausgaben: | | 150 186 | 146 052 | 116 726 | 65 505 | |
| Darunter Erstattungen: | | — | — | — | — | |
| Reinausgaben: | | 150 186 | 146 052 | 116 726 | 65 505 | |
| Reineinnahmen: | | 150 186 | 146 052 | 116 726 | 65 505 | |
| Gleicht sich aus: | | — | — | — | — | |

9. Finanz- und Steuerverwaltung.

| Nr. der Haushaltsstelle | Namentliche Bezeichnung der Haushaltsstelle | Ansatz 1950 DM | Ansatz 1949 DM | Rechnung 1948 DM | Rechnung 1948 R.M. | Erläuterungen |
|----------------------------------------------|------------------------------------------------------------------------------------------------------|-------------------|-------------------|---------------------|-----------------------|------------------------------------------------------------------------------------------------------------------------------------------------------------------------------------------------------------------------------------------|
| 933 Ledigenheim. | | | | | | Verfügungsberechtigt: Amt 24. |
| <u>Einnahmen.</u> | | | | | | |
| Fortdauernde Einnahmen. | | | | | | |
| 2. Miete, Pacht. | | | | | | |
| 933 20 | Mieten | 68 570 | 64 000 | 36 651 | 12 005 | Zu Nr. 933 20: Darunter von Haushaltsstellen 001 11 3 112 DM 330 31 1 475 DM 112 33 1 530 DM Zu Nrn. 933 20—933 71: Mehreinnahmen wachsen den Ausgaben bei Haushaltsstelle 933 61 zu. |
| 3. Andere Einnahmen aus dem Betriebe. | | | | | | |
| 933 30 | Ruhegeldbeiträge der Arbeiter | 120 | 130 | 90 | 42 | |
| 933 31 | Ersatzleistung von Fernsprechgebühren | 120 | 120 | 74 | 36 | |
| 933 32 | Verkaufte Badekarten | — | — | — | — | |
| 5. Zinsen. | | | | | | |
| 933 50 | Zinsen a. d. Wilh.-Auguste-Viktoria-Stiftung | 161 | 228 | 132 | — | |
| 7. Sonstige Einnahmen. | | | | | | |
| 933 70 | Aus dem Stiftungsvermögen zur Deckung des Fehlbedarfs | — | — | — | 1 022 | |
| 933 71 | Vermischte Einnahmen | 50 | 50 | — | 2 292 | |
| — | Weggefallene Nummern | — | — | — | — | |
| Gesamteinnahmen: | | 69 021 | 64 528 | 36 947 | 15 397 | |
| Darunter Erstattungen: | | 6 117 | 6 117 | 3 528 | 1 176 | |
| Reineinnahmen: | | 62 904 | 58 411 | 33 419 | 14 221 | |
| <u>Ausgaben.</u> | | | | | | |
| Fortdauernde Ausgaben. | | | | | | |
| 2. Persönliche Zweckausgaben. | | | | | | |
| 933 23 | Vergütungen der Angestellten | 7 340 | 7 370 | 4 972 | 1 535 | |
| 933 24 | Versorgungsaufwand für Angestellte und deren Hinterbliebene | 640 | 560 | 357 | 137 | |
| 933 26 | Löhne der Arbeiter | 32 710 | 29 530 | 21 569 | 4 566 | |
| 933 27 | Versorgungsaufwand für Arbeiter und deren Hinterbliebene | 3 250 | 3 400 | 2 090 | 683 | |
| 3. Sächliche Zweckausgaben. | | | | | | |
| Ausgaben laut Sammelnachweis: | | | | | | |
| 933 300 | Nr. 4 Geschäftsbedürfnisse | 890 | 890 | 1 239 | 184 | |
| 933 301 | Nr. 5 Schadenversicherungsbeiträge | 200 | 200 | 189 | — | |
| 933 302 | Nr. 6 Unterhaltung der Gebäude und des Inventars | 5 000 | 5 000 | 3 549 | 329 | |
| 933 303 | Nr. 7 Heizung | 11 870 | 11 600 | 5 225 | 1 387 | |
| 933 306 | Nr. 10 Beschaffung von Inventar | 10 000 | 10 000 | — | — | |
| 933 31 | Beleuchtung, Reinigung, Wasserverbrauch | 14 000 | 9 000 | 4 248 | 551 | |
| 933 32 | An Haushaltsstelle 903 30: Verwaltungs-kostenanteil | 950 | 950 | 800 | 237 | |
| 933 33 | Anteile an den Verwaltungskosten der Zusatz-versorgungskasse und der Betriebskranken-kasse | 267 | 238 | 72 | 23 | Zu Nr. 933 33: An Haushaltsstellen 007 10 177 DM 014 10 10 DM 016 10 80 DM |
| 933 34 | An Haushaltsstelle 653 32: Erstattung von Ver-waltungskosten | 593 | 580 | 375 | 125 | |
| 4. Schuldendienst. | | | | | | |
| 933 40 | Zinsen | 121 | 116 | 110 | — | |
| 933 41 | Tilgung | 93 | 94 | 94 | — | |
| 6. Sonstige Ausgaben. | | | | | | |
| 933 60 | Steuern und Abgaben | 8 000 | 8 800 | 4 741 | 7 357 | |
| 933 62 | Zur Vermögensanlage | — | — | — | — | |
| 933 63 | Vermischte Ausgaben | 100 | 100 | — | — | |
| — | Weggefallene Nummern | — | — | — | — | |
| Gesamtausgaben: | | 96 024 | 88 428 | 49 630 | 17 114 | |
| Darunter Erstattungen: | | 6 117 | 6 117 | 3 528 | 1 176 | |
| Reinausgaben: | | 89 907 | 82 311 | 46 102 | 15 938 | |
| Reineinnahmen: | | 62 904 | 58 411 | 33 419 | 14 221 | |
| Zuschußbedarf: | | 27 003 | 23 900 | 12 683 | 1 717 | |

9. Finanz- und Steuerverwaltung.

| Nr. der Haus- halts- stelle | Namentliche Bezeichnung der Haushaltsstelle | Ansatz 1950 DM | Ansatz 1949 DM | Rechnung 1948 DM | Rechnung 1948 R.M. | Erläuterungen |
|--------------------------------------------|-----------------------------------------------------------------------------------------------|----------------------|----------------------|------------------------|--------------------------|------------------------------------------------------------------------------------------------------------------------------------------------------------------------------------------------------|
| 934 Gemeindlicher Wohnungsbaufonds. | | | | | | Verfügungsberechtigter Amt 20. Alle Mehreinnahmen und alle Wenigerungen decken etwaige Mehr- ausgaben und wachsen mit dem Rest den Aus- gaben bei Nr. 934 63 bzw. 934 64 zu. |
| <u>Einnahmen.</u> | | | | | | |
| Fortdauernde Einnahmen. | | | | | | |
| 5. Zinsen. | | | | | | |
| 934 50 | Von Hauszinssteuerhypotheken für Wohnungs- neubauten | 150 000 | 150 840 | 132 588 | 12 593 | |
| 934 51 | Von Hauszinssteuerhypotheken für die Instand- setzung von Altwohnungen | 735 | 810 | 838 | 63 | |
| 934 52 | Von Ausbietungsdarlehen | 700 | 890 | 932 | — | |
| 934 53 | Vom Geldstock des gemeindlichen Wohnungs- baufonds | — | — | — | — | |
| 6. Regelmäßige Tilgung. | | | | | | |
| 934 60 | Von Hauszinssteuerhypotheken für Wohnungs- neubauten | 87 535 | 85 140 | 78 331 | 8 446 | |
| 934 61 | Von Hauszinssteuerhypotheken für die Instand- setzung von Altwohnungen | 790 | 820 | 790 | 774 | |
| 934 62 | Von Ausbietungsdarlehen | 240 | — | 4 231 | — | |
| 7. Sonstige Einnahmen. | | | | | | |
| 934 70 | Aus dem Geldstock des gemeindlichen Woh- nungsbaufonds | — | — | — | — | |
| — | Weggefallene Nummern | — | 148 800 | 128 917 | 47 905 | |
| Gesamteinnahmen: | | 240 000 | 387 300 | 346 627 | 69 781 | |
| Darunter Erstattungen: | | — | — | — | 1 201 | |
| Reineinnahmen: | | 240 000 | 387 300 | 346 627 | 68 580 | |
| <u>Ausgaben.</u> | | | | | | |
| Fortdauernde Ausgaben. | | | | | | |
| 1. Sächliche Verwaltungsausgaben. | | | | | | |
| 934 10 | An Haushaltsstelle 911 10: Verwaltungskosten- anteil | 15 300 | 15 200 | 15 370 | 1 000 | |
| 6. Sonstige Ausgaben. | | | | | | |
| 934 60 | Steuern und Abgaben | — | 42 000 | 20 330 | 7 677 | |
| 934 61 | Für Ansteigerung von Grundstücken | — | — | — | — | |
| 934 62 | Inanspruchnahme aus übernommenen Bürg- schaften für Hausinstandsetzungshypotheken | — | — | 203 892 | — | |
| 934 63 | Ablieferung der für den bezirklichen und zen- tralen Ausgleichsstock bestimmten Rückflüsse | 224 700 | 223 300 | — | — | |
| 934 64 | An den Geldstock des gemeindlichen Wohnungs- baufonds | — | — | — | — | Die Nrn. 934 63 u. 934 64 sind gegenseitig deckungsfähig. |
| — | Weggefallene Nummern | — | 106 800 | 107 035 | 79 994 | |
| Gesamtausgaben: | | 240 000 | 387 300 | 346 627 | 88 671 | |
| Darunter Erstattungen: | | — | — | — | 1 201 | |
| Reinausgaben: | | 240 000 | 387 300 | 346 627 | 87 470 | |
| Reineinnahmen: | | 240 000 | 387 300 | 346 627 | 68 580 | |
| Gleicht sich aus: | | — | — | — | — 18 890 | |

Nr. der
Haus-
halts-
stelle

935

935 5

935 6

935 1

935 6

935 6

9. Finanz- und Steuerverwaltung.

| Nr. der Haushaltsstelle | Namentliche Bezeichnung der Haushaltsstelle | Ansatz 1950 DM | Ansatz 1949 DM | Rechnung 1948 DM | Rechnung 1948 RM | Erläuterungen |
|-----------------------------------------------|-------------------------------------------------------------------------------------------------------------------------------------------------------------------------------------------|-------------------|-------------------|---------------------|---------------------|-------------------------------------------------------------------------------------|
| 935 Staatlicher Wohnungsfürsorgefonds. | | | | | | Verfügungsberechtigt: Amt 20 |
| <u>Einnahmen.</u> | | | | | | |
| Fortdauernde Einnahmen | | | | | | |
| 5. Zinsen. | | | | | | |
| 935 50 | Zinsen von Hauszinssteuerhypotheken aus dem staatlichen Wohnungsfürsorgefonds und Hypotheken aus der Preußischen Wohnungsbauleihe 1932 | 9 780 | 9 990 | 8 979 | 7 238 | Zu Nrn. 935 50 und 935 60: Mehreinnahmen wachsen den Ausgaben bei Nr. 935 60 zu. |
| 6. Regelmäßige Tilgung. | | | | | | |
| 935 60 | Tilgung von Hauszinssteuerhypotheken aus dem staatlichen Wohnungsfürsorgefonds und Hypotheken aus der Preußischen Wohnungsbauleihe 1932 | 5 500 | 5 390 | 5 642 | — | |
| — | Weggefallene Nummern | — | — | — | — | |
| Gesamteinnahmen: | | 15 280 | 15 380 | 14 621 | 7 238 | |
| Darunter Erstattungen: | | — | — | — | — | |
| Reineinnahmen: | | 15 280 | 15 380 | 14 621 | 7 238 | |
| <u>Ausgaben.</u> | | | | | | |
| Fortdauernde Ausgaben. | | | | | | |
| 1. Sächliche Verwaltungsausgaben. | | | | | | |
| 935 10 | An Haushaltsstelle 911 11: Verwaltungskostenanteil | 965 | 970 | 973 | — | Die Nrn. 935 10, 935 60 und 935 61 sind gegenseitig deckungsfähig. |
| 6. Sonstige Ausgaben. | | | | | | |
| 935 60 | An die Regierungshauptkasse: Zinsen und Tilgung von Hauszinssteuerhypotheken aus dem staatlichen Wohnungsfürsorgefonds und Hypotheken aus der Preußischen Wohnungsbauleihe 1932 | 14 315 | 14 410 | 13 561 | 6 678 | |
| 935 61 | Steuern und Abgaben | — | — | 87 | — | |
| — | Weggefallene Nummern | — | — | — | — | |
| Gesamtausgaben: | | 15 280 | 15 380 | 14 621 | 6 678 | |
| Darunter Erstattungen: | | — | — | — | — | |
| Reinausgaben: | | 15 280 | 15 380 | 14 621 | 6 678 | |
| Reineinnahmen: | | 15 280 | 15 380 | 14 621 | 7 238 | |
| Gleicht sich aus: | | — | — | — | + 560 | |

9. Finanz- und Steuerverwaltung.

| Nr. der Haus- halts- stelle | Namentliche Bezeichnung der Haushaltsstelle | Ansatz 1950 DM | Ansatz 1949 DM | Rechnung 1948 DM | Rechnung 1948 R.M. | Erläuterungen |
|------------------------------------------------------------------------------------|---------------------------------------------------------------------------------------------------------------------------------------|----------------------|----------------------|------------------------|--------------------------|--------------------------------------------------------------------------------------------------------------------------------------------------------------|
| 936 Landesübergangsbeihilfen und Landesdarlehen f. Wohnungsinstandsetzungen | | | | | | Verfügungsberechtig: Amt 20. |
| <u>Einnahmen.</u> | | | | | | |
| Fortdauernde Einnahmen. | | | | | | |
| 5. Zinsen. | | | | | | |
| 936 50 | Zinsen von Beihilfepfandbriefen (2. Übergangsbeihilfe) | 9 281 | 9 375 | 1 043 | — | <p>Zu Nrn. 93650 u. 93651 Mehreinnahmen von den Ausgaben Nr. 93660 zu.</p> <p>Zu Nrn. 93651-54 u. 93661-64: Mehreinnahmen von den Ausgaben Nr. 93661 zu.</p> |
| 936 51 | Zinsen von Beihilfepfandbriefen (4. u. 5. Übergangsbeihilfe einschl. für Schleswig-Holstein-Umsiedler und für Flüchtlinge) | 72 450 | 29 925 | — | — | |
| 936 52 | Zinsen von Wiederaufbaudarlehen (Umgewandelte Schuldendienstbeträge für den Lastenausgleich in Wiederaufbaudarlehen) | — | — | — | — | |
| 936 53 | Zinsen von Wiederaufbaudarlehen 1949: | | | | | |
| 936 530 | a) Wiederaufbaudarlehen I., IV. und V. Abschnitt | 369 000 | 22 500 | — | — | |
| 936 531 | b) Wiederaufbaudarlehen für Stahlarbeiterwohnungen | 11 840 | — | — | — | |
| 936 532 | c) Wiederaufbaudarlehen für Schleswig-Holstein-Umsiedler | 11 250 | — | — | — | |
| 936 54 | Zinsen von Wiederaufbaudarlehen 1950 | 67 500 | — | — | — | |
| 6. Regelmäßige Tilgung. | | | | | | |
| 936 60 | Tilgung von Beihilfepfandbriefen (2. Übergangsbeihilfe) | 3 094 | 3 000 | — | — | |
| 936 61 | Tilgung von Beihilfepfandbriefen (4. u. 5. Übergangsbeihilfe einschl. für Schleswig-Holstein-Umsiedler und für Flüchtlinge) | 23 185 | 8 700 | — | — | |
| 936 62 | Tilgung von Wiederaufbaudarlehen (Umgewandelte Schuldendienstbeträge für den Lastenausgleich in Wiederaufbaudarlehen) | — | — | — | — | |
| 936 63 | Tilgung von Wiederaufbaudarlehen 1949: | | | | | |
| 936 630 | a) Wiederaufbaudarlehen I., IV. und V. Abschnitt | 40 000 | — | — | — | |
| 936 631 | b) Wiederaufbaudarlehen für Stahlarbeiterwohnungen | — | — | — | — | |
| 936 632 | c) Wiederaufbaudarlehen für Schleswig-Holstein-Umsiedler | — | — | — | — | |
| 936 64 | Tilgung von Wiederaufbaudarlehen 1950 | — | — | — | — | |
| Gesamteinnahmen: | | 607 600 | 73 500 | 1 043 | — | |
| Darunter Erstattungen: | | — | — | — | — | |
| Reineinnahmen: | | 607 600 | 73 500 | 1 043 | — | |

9. Finanz- und Steuerverwaltung.

| Nr. der Haushaltsstelle | Namentliche Bezeichnung der Haushaltsstelle | Ansatz 1950 DM | Ansatz 1949 DM | Rechnung 1948 DM | Rechnung 1948 RM | Erläuterungen |
|-------------------------|--------------------------------------------------------------------------------------------------------------------------------------------------------|----------------------|----------------------|------------------------|------------------------|--------------------------------------------------------------------------|
| | <u>Ausgaben.</u> | | | | | |
| | Fortdauernde Ausgaben. | | | | | |
| | 1. Sächliche Verwaltungsausgaben. | | | | | |
| 936 10 | An Haushaltsstelle 911 12: Verwaltungskostenanteil | 36 195 | 6 000 | 375 | — | Die Nrn. 936 10, 936 60 u. 936 61 sind gegenseitig deckungsfähig. |
| | 6. Sonstige Ausgaben. | | | | | |
| 936 60 | An die Rheinische Heimstätten G.m.b.H. Düsseldorf: Zinsen und Tilgung von Beihilfehypotheken (2. Übergangsbeihilfe) | 11 625 | 11 625 | 668 | — | |
| 936 61 | An die Regierungshauptkasse Düsseldorf: Zinsen und Tilgung von Beihilfehypotheken (4. u. 5. Übergangsbeihilfe) und von Wiederaufbau-darlehen | 559 780 | 55 875 | — | — | |
| | Gesamtausgaben: | 607 600 | 73 500 | 1 043 | — | |
| | Darunter Erstattungen: | — | — | — | — | |
| | Reinausgaben: | 607 600 | 73 500 | 1 043 | — | |
| | Reineinnahmen: | 607 600 | 73 500 | 1 043 | — | |
| | Gleicht sich aus: | — | — | — | — | |

9. Finanz- und Steuerverwaltung.

| Nr. der Haus- halts- stelle | Namentliche Bezeichnung der Haushaltsstelle | Ansatz 1950 DM | Ansatz 1949 DM | Rechnung 1948 DM | Rechnung 1948 R.M. | Erläuterungen |
|---------------------------------------------------------------------------------------------------------------------------------------------------------|--------------------------------------------------------------------------------------------------------------------------------------------------------------|----------------------|----------------------|------------------------|--------------------------|--------------------------------------------------------------------|
| 937 Umstellungsgrundschulden. | | | | | | Verfügungsberechtig: Amt 20 |
| <u>Einnahmen.</u> | | | | | | Mehreinnahmen ver- sen den Ausgaben in Nr. 937 60 und 937 61 |
| Fortdauernde Einnahmen. | | | | | | |
| 5. Zinsen. | | | | | | |
| Zinsen von Umstellungsgrundschulden, die im Range unmittelbar nach den für die Stadt Düsseldorf umgestellten Hypotheken entstanden sind, und zwar bei: | | | | | | |
| 937 500 | Wohnungsbauhypotheken einschl. der Aufwertungshypotheken der früheren Hypothekenverwaltung | 334 690 | 338 000 | 253 088 | — | |
| 937 501 | Aufgewertete Wohnungsbauhypotheken | 14 430 | 14 880 | 11 390 | — | |
| 937 502 | Hypotheken aus dem Stiftungsvermögen | 20 660 | 20 750 | 15 135 | — | |
| 937 503 | Wohnungsbauhypotheken der früheren Gemeinde Benrath | 23 620 | 24 960 | 19 453 | — | |
| 937 504 | Städtische Arbeitgeherdarlehenshypotheken | 1 210 | 1 220 | 921 | — | |
| 937 505 | Restkaufpreishypotheken für Heimstätten | 114 120 | 117 660 | 90 807 | — | |
| 937 506 | Reichsdarlehenshypotheken für Volkswohnungen | 18 110 | 9 150 | 4 603 | — | |
| 937 507 | Hauszinssteuerhypotheken aus dem gemeindlichen Wohnungsbaufonds für Wohnungsneubauten | 352 040 | 328 660 | 341 126 | — | |
| 937 508 | Hauszinssteuerhypotheken aus dem gemeindlichen Wohnungsbaufonds für die Instandsetzung von Altwohnungen | 7 010 | 7 230 | 5 541 | — | |
| 937 509 | Hauszinssteuer-Ausbietungsdarlehenshypotheken | 1 260 | 1 270 | 954 | — | |
| 937 510 | Hauszinssteuerhypotheken aus dem staatlichen Wohnungsfürsorgefonds und Hypotheken aus der preußischen Wohnungsbauanleihe 1932 | 32 080 | 30 150 | 30 014 | — | |
| 937 511 | Zinsen von Umstellungsgrundschulden, die aus umgestellten Rechten anderer Gläubiger (andere Verwaltungszweige und Privatgläubiger) entstanden sind | 139 200 | 86 020 | 63 761 | — | |
| 6. Regelmäßige Tilgung. | | | | | | |
| Tilgung von Umstellungsgrundschulden, die im Range unmittelbar nach den für die Stadt Düsseldorf umgestellten Hypotheken entstanden sind, und zwar bei: | | | | | | |
| 937 600 | Wohnungsbauhypotheken einschl. der Aufwertungshypotheken der früheren Hypothekenverwaltung | 83 840 | 81 200 | 59 200 | — | |
| 937 601 | Aufgewertete Wohnungsbauhypotheken | 10 490 | 10 040 | 7 316 | — | |
| 937 602 | Hypotheken aus dem Stiftungsvermögen | 2 240 | 2 150 | 1 369 | — | |
| 937 603 | Wohnungsbauhypotheken der früheren Gemeinde Benrath | 31 080 | 29 740 | 21 579 | — | |
| 937 604 | Städtische Arbeitgeherdarlehenshypotheken | 890 | 1 060 | 663 | — | |
| 937 605 | Restkaufpreishypotheken für Heimstätten | 82 330 | 79 340 | 56 560 | — | |
| 937 606 | Reichsdarlehenshypotheken für Volkswohnungen | 7 930 | 7 140 | 3 546 | — | |
| 937 607 | Hauszinssteuerhypotheken aus dem gemeindlichen Wohnungsbaufonds für Wohnungsneubauten | 349 720 | 401 340 | 301 635 | — | |
| 937 608 | Hauszinssteuerhypotheken aus dem gemeindlichen Wohnungsbaufonds für die Instandsetzung von Altwohnungen | 6 050 | 6 350 | 4 303 | — | |
| 937 609 | Hauszinssteuer-Ausbietungsdarlehenshypotheken | — | 20 | 54 | — | |
| Zu übertragen: | | 1 633 000 | 1 598 330 | 1 293 018 | — | |

9. Finanz- und Steuerverwaltung

| Nr. der Haushaltsstelle | Namentliche Bezeichnung der Haushaltsstelle | Ansatz 1950 DM | Ansatz 1949 DM | Rechnung 1948 DM | Rechnung 1948 RM | Erläuterungen |
|-------------------------|---------------------------------------------------------------------------------------------------------------------------------------------------------------|-------------------|-------------------|---------------------|---------------------|--------------------------------------------------------------------|
| | Übertrag: | 1 633 000 | 1 598 330 | 1 293 018 | — | |
| 937 610 | Hauszinssteuerhypothen aus dem staatlichen Wohnungsfürsorgefonds und Hypothen aus der Preußischen Wohnungsbauanleihe 1932 | 29 850 | 33 640 | 24 813 | — | |
| 937 611 | Tilgung von Umstellungsgrundschulden, die aus umgestellten Rechten anderer Gläubiger (andere Verwaltungszweige und Privatgläubiger) entstanden sind | 52 710 | 36 690 | 27 157 | — | |
| | Gesamteinnahmen: | 1 715 560 | 1 668 660 | 1 344 988 | — | |
| | Darunter Erstattungen: | — | — | — | — | |
| | Reineinnahmen: | 1 715 560 | 1 668 660 | 1 344 988 | — | |
| | <u>Ausgaben.</u> | | | | | |
| | Fortdauernde Ausgaben. | | | | | |
| | 1. Sächliche Verwaltungsausgaben. | | | | | |
| 937 10 | An Haushaltsstelle 911 13: Verwaltungskostenanteil | 178 000 | 198 500 | 97 710 | — | Die Nrn. 937 10, 937 60 und 937 61 sind gegenseitig deckungsfähig. |
| | 6. Sonstige Ausgaben. | | | | | |
| 937 60 | An die Regierungshauptkasse: | | | | | |
| 937 600 | Zinsen | 870 000 | 780 000 | 739 083 | — | |
| 937 601 | Tilgung | 657 130 | 688 000 | 508 195 | — | |
| 937 61 | Kosten für Zwangsbeitreibungen | 10 430 | — | — | — | |
| — | Weggefallene Nummern | — | 2 160 | — | — | |
| | Gesamtausgaben: | 1 715 560 | 1 668 660 | 1 344 988 | — | |
| | Darunter Erstattungen: | — | — | — | — | |
| | Reinausgaben: | 1 715 560 | 1 668 660 | 1 344 988 | — | |
| | Reineinnahmen: | 1 715 560 | 1 668 660 | 1 344 988 | — | |
| | Gleicht sich aus: | — | — | — | — | |

9. Finanz- und Steuerverwaltung.

| Nr. der Haus- halts- stelle | Namentliche Bezeichnung der Haushaltsstelle | Ansatz 1950 DM | Ansatz 1949 DM | Rechnung 1948 DM | Rechnung 1948 RM | Erläuterungen |
|-------------------------------------------------|-----------------------------------------------------------------------------------------|----------------------|----------------------|------------------------|------------------------|---------------------------------|
| 940 Steuern u. steuerähnliche Einnahmen. | | | | | | Verfügungsberechtig: Amt 22. |
| <u>Einnahmen.</u> | | | | | | |
| Fortdauernde Einnahmen. | | | | | | |
| 0. Steuern. | | | | | | |
| Steuerüberweisungen. | | | | | | |
| ○ | 940 000 Kraftfahrzeugsteueranteil | 91 683 | 63 276 | 47 457 | 12 588 | |
| Direkte Gemeindesteuern. | | | | | | |
| ○ | 940 010 Grundsteuer für land- und forstwirtschaftliche Betriebe (Gruppe A) | 225 000 | 220 000 | 181 845 | 39 728 | |
| | 940 011 Grundsteuer für Grundstücke (Gruppe B) . . | 17 000 000 | 15 700 000 | 11 035 283 | 5 881 164 | |
| | 940 012 Gewerbesteuer nach dem Ertrag und Kapital . . | 15 000 000 | 13 000 000 | 5 986 835 | 10 868 703 | |
| | 940 013 Gewerbelohnsummensteuer | 8 000 000 | 7 000 000 | 4 396 517 | 990 623 | |
| | 940 014 Gewerbesteuerausgleichzuschüsse von anderen Betriebsgemeinden | — | 3 000 | — | — | |
| Indirekte Gemeindesteuern. | | | | | | |
| | 940 020 Vergnügungssteuer | 2 000 000 | 1 300 000 | 2 359 926 | 1 676 027 | |
| | 940 021 Schankerlaubnissteuer | 120 000 | 30 000 | 52 736 | 34 371 | |
| | 940 022 Getränkesteuer | 1 900 000 | 1 300 000 | 1 084 586 | 732 307 | |
| | 940 023 Grunderwerbsteuer | 400 000 | 200 000 | 88 953 | 114 265 | |
| | 940 024 Wertzuwachssteuer | 400 000 | 200 000 | 87 693 | 113 905 | |
| | 940 025 Hundesteuer | 500 000 | 300 000 | 194 545 | 64 899 | |
| Zuschläge und Zinsen. | | | | | | |
| | 940 030 Verzugs- und Säumniszuschläge und Stun- dungszinsen | 49 000 | 10 000 | 19 672 | 2 502 | |
| 4. Zuweisungen. | | | | | | |
| ○ | 940 40 Vom Land: Schlüsselzuweisungen | 9 856 000 | 13 356 602 | 8 012 970 | 3 764 374 | |
| | 940 41 Für Sonderbehörden | 367 991 | — | — | — | |
| ○ | | | | | | |
| Gesamteinnahmen: | | 55 909 674 | 52 682 878 | 33 549 018 | 24 295 456 | |
| Darunter Erstattungen: | | — | — | — | — | |
| Reineinnahmen: | | 55 909 674 | 52 682 878 | 33 549 018 | 24 295 456 | |
| <u>Ausgaben.</u> | | | | | | |
| Fortdauernde Ausgaben. | | | | | | |
| 6. Sonstige Ausgaben. | | | | | | |
| ○ | 940 60 Gewerbesteuerausgleichzuschüsse an auswärtige Wohngemeinden | 165 000 | 230 000 | 103 824 | — | |
| — | Weggefallene Nummern | — | — | — | — | |
| Gesamtausgaben: | | 165 000 | 230 000 | 103 824 | — | |
| Darunter Erstattungen: | | — | — | — | — | |
| Reinausgaben: | | 165 000 | 230 000 | 103 824 | — | |
| Reineinnahmen: | | 55 909 674 | 52 682 878 | 33 549 018 | 24 295 456 | |
| Überschuß: | | 55 744 674 | 52 452 878 | 33 445 194 | 24 295 456 | |

Nr. de
Haus-
halts-
stelle

950

960

960 60

9. Finanz- und Steuerverwaltung.

| Nr. der Haushaltsstelle | Namentliche Bezeichnung der Haushaltsstelle | Ansatz 1950 DM | Ansatz 1949 DM | Rechnung 1948 DM | Rechnung 1948 R.M. | Erläuterungen |
|-------------------------|-------------------------------------------------------------|----------------------|----------------------|------------------------|--------------------------|----------------------------------|
| 950 | Beihilfen des Landes ohne besondere Zweckbestimmung. | | | | | Verfügungsberechtigt: Amt 20. |
| | <u>Einnahmen.</u> | | | | | |
| | Fortdauernde Einnahmen. | | | | | |
| | 4. Zuweisungen. | | | | | |
| 950 40 | Ausgleichsbeihilfe | — | 5 663 537 | 7 783 202 | — | |
| — | Weggefallene Nummern | — | — | — | — | |
| | Gesamteinnahmen: | — | 5 663 537 | 7 783 202 | — | |
| | Darunter Erstattungen: | — | — | — | — | |
| | Reineinnahmen: | — | 5 663 537 | 7 783 202 | — | |
| | <u>Ausgaben.</u> | | | | | |
| | Keine Ausgaben. | | | | | |

960 Provinzialumlage.

| | | | | | | |
|--------|----------------------------------|-----------|-----------|-----------|---------|----------------------------------|
| | <u>Einnahmen.</u> | | | | | Verfügungsberechtigt: Amt 20. |
| | Keine Einnahmen. | | | | | |
| | <u>Ausgaben.</u> | | | | | |
| | Fortdauernde Ausgaben. | | | | | |
| | 6. Sonstige Ausgaben. | | | | | |
| 960 60 | Provinzialumlage | 2 010 158 | 2 080 740 | 1 618 356 | 607 767 | |
| | Gesamtausgaben: | 2 010 158 | 2 080 740 | 1 618 356 | 607 767 | |
| | (Reinausgaben und Zuschußbedarf) | | | | | |

9. Finanz- und Steuerverwaltung.

| Nr. der Haushaltsstelle | Namentliche Bezeichnung der Haushaltsstelle | Ansatz 1950 DM | Ansatz 1949 DM | Rechnung 1948 DM | Rechnung 1948 RM | Erläuterungen | |
|-------------------------------------|---------------------------------------------|----------------------|----------------------|------------------------|------------------------|---------------------------------|--|
| 970 Abwicklung der Vorjahre. | | | | | | | |
| <u>Einnahmen.</u> | | | | | | | |
| Fortdauernde Einnahmen. | | | | | | | |
| 970 00 | Überschuß gem. § 23 GemHVO. | — | — | 740 731 | — | Verfügungsberechtig. Amt 20. | |
| 970 01 | Währungsgewinn (Umtausch von RM in DM) | — | — | 1 700 | — | | |
| Gesamteinnahmen: | | — | — | 742 431 | — | | |
| Darunter Erstattungen: | | — | — | — | — | | |
| Reineinnahmen: | | — | — | 742 431 | — | | |
| <u>Ausgaben.</u> | | | | | | | |
| Fortdauernde Ausgaben. | | | | | | | |
| 6. Sonstige Ausgaben. | | | | | | | |
| 970 60 | Fehlbetrag gem. § 23 GemHVO. | — | — | — | 426 603 | | |
| Gesamtausgaben: | | — | — | — | 426 603 | | |
| Darunter Erstattungen: | | — | — | — | — | | |
| Reinausgaben: | | — | — | — | 426 603 | | |
| Reineinnahmen: | | — | — | 742 431 | — | | |
| Überschuß: | | — | — | 742 431 | — 426 603 | | |
| 980 Verstärkungsmittel. | | | | | | | |
| <u>Einnahmen.</u> | | | | | | | |
| Keine Einnahmen. | | | | | | | |
| <u>Ausgaben.</u> | | | | | | | |
| Fortdauernde Ausgaben. | | | | | | | |
| 980 00 | Verstärkungsmittel | — | 1 886 514 | — | — | Verfügungsberechtig. Amt 20. | |
| Gesamtausgaben: | | — | 1 886 514 | — | — | | |
| (Reinausgabe und Zuschußbedarf) | | | | | | | |

erung
berechtigt
20.

**Einzelpläne
des außerordentlichen
Haushaltsplans**

berechtig
20.

17

Außerordentlicher Haushaltsplan.

| Nr. der Haus- halts- stelle | Namentliche Bezeichnung der Haushaltsstellen | Ansatz 1950 DM | Davon | | | | | Erläuterungen |
|-----------------------------------------|----------------------------------------------------------------------------------------------------------------------|----------------------|--------------------------|--------------------------|-------------------------------|---------------------------------------------------------------------------|----------------------------------------------------|------------------------------------------------------------------------------------------------------------------------------------------------------------------------------------------------|
| | | | äußere Darlehen DM | innere Darlehen DM | Rücklagen- Entnahmen DM | Anteils- beträge aus dem ordent- lichen Haus- haltsplan DM | andere außer- ordentliche Einnahmen DM | |
| | <u>Einnahmen.</u> | | | | | | | |
| | 4. Fürsorgewesen und Jugendhilfe | | | | | | | |
| 450 | Pflegeheime | | | | | | | |
| 450 00 | Darlehen | 700 000 | 700 000 | — | — | — | — | |
| | Summe des Einzelplans 4: | 700 000 | 700 000 | — | — | — | — | |
| | 6. Bau-, Wohn-, Siedlungswesen | | | | | | | |
| 620 | Wohnungswesen. | | | | | | | |
| 620 00 | Aus dem Geldstock der Hypo- thekenverwaltung | — | — | — | — | — | — | |
| 620 01 | Reichsdarlehen für Volkswohng. | 1 500 | — | — | — | — | 1 500 | |
| 620 02 | Aus dem bezirklichen und zen- tralen Ausgleichsstock . . . | 225 000 | — | — | — | — | 225 000 | |
| 620 03 | Aus dem Geldstock des gemeindl. Wohnungsbaufonds | — | — | — | — | — | — | |
| 620 04 | Übergangsbeihilfen für Instand- setzung von Wohnungen . . | — | — | — | — | — | — | |
| 620 05 | Landesdarlehen zur Förderung des Wohnungsbaues | 1 000 000 | — | — | — | — | 1 000 000 | |
| 620 06 | Übergangsbeihilfen für die Unter- bringung der Schleswig- Holstein-Flüchtlinge (4. Übergangsbeihilfe) . . . | — | — | — | — | — | — | Zu Nr. 620 05: Entsprechend dem Zweckbestimmungen der im einzelnen wiesenen Betrieben Teilbeträge des Ansatzes abgesetzt und bei neuen Haushaltsstellen nachzutragen werden. |
| 620 07 | 5. Übergangsbeihilfe | | | | | | | |
| 620 070 | Beihilfen für die Gewinnung von Wohnungen für Flücht- linge und Bunkerbewohner . | — | — | — | — | — | — | |
| 620 071 | Beihilfen für die Instandset- zung von Wohnungen . . . | — | — | — | — | — | — | |
| 620 08 | Darlehen | 4 000 000 | 4 000 000 | — | — | — | — | |
| 660 | Straßenbau. | | | | | | | |
| 660 00 | Landesdarlehen für die Frei- legung | 1 500 000 | 1 500 000 | — | — | — | — | |
| 670 | Allgemeine Verwaltung für Kriegsschädenbeseitig. | | | | | | | |
| 670 00 | Wiederaufbaudarlehen des Landes für 1949 | — | — | — | — | — | — | |
| 670 01 | Wiederaufbaudarlehen des Lan- des für Schleswig-Holstein- Umsiedler | 1 000 000 | — | — | — | — | 1 000 000 | |
| 670 02 | Wiederaufbaudarlehen des Lan- des für 1950 | 20 000 000 | — | — | — | — | 20 000 000 | Zu Nr. 670 02: Entsprechend dem neuen Zweckbestimmung der im einzelnen überwiesenen Betrieben Teilbeträge des Ansatzes abgesetzt und bei neuen Haushaltsstellen nachzutragen werden. |
| 674 | Kriegsschädenbeseitigung am gemeindl. unbewegl. Verwaltungsvermögen | | | | | | | |
| 674 00 | Darlehen | 2 500 000 | 2 500 000 | — | — | — | — | |
| 674 02 | Darlehen | 2 000 000 | 2 000 000 | — | — | — | — | |
| 674 03 | Darlehen | 2 000 000 | 2 000 000 | — | — | — | — | |
| 674 04 | Darlehen | 100 000 | 100 000 | — | — | — | — | |
| 674 05 | Darlehen | 400 000 | 400 000 | — | — | — | — | |
| 674 06 | Darlehen | 1 500 000 | 1 500 000 | — | — | — | — | |
| | Zu übertragen: | 36 226 500 | 14 000 000 | — | — | — | 22 226 500 | |

Außerordentlicher Haushaltsplan.

| Nr. der Haus- halts- stelle | Namentliche Bezeichnung der Haushaltsstellen | Ansatz 1950 DM | Davon | | | | | Erläuterungen |
|-----------------------------------------|--------------------------------------------------------------------------------------------------------------------------|----------------------|--------------------------|--------------------------|-------------------------------|---------------------------------------------------------------------------|----------------------------------------------------|---------------|
| | | | äußere Darlehen DM | innere Darlehen DM | Rücklagen- Entnahmen DM | Anteils- beträge aus dem ordent- lichen Haus- haltsplan DM | andere außer- ordentliche Einnahmen DM | |
| | Ausgaben. | | | | | | | |
| | 4. Fürsorgewesen und Jugendhilfe | | | | | | | |
| 450 | Pflegeheime | | | | | | | |
| 450 00 | Bau eines Altersheimes (1. Rate) | 700 000 | 700 000 | — | — | — | — | |
| | Summe des Einzelplans 4: | 700 000 | 700 000 | — | — | — | — | |
| | 6. Bau-, Wohnungs- und Siedlungswesen. | | | | | | | |
| 620 | Wohnungswesen. | | | | | | | |
| 620 00 | Gemeindl. Hypothekendarlehen | — | — | — | — | — | — | |
| 620 01 | Arbeitgeberdarlehen für städt. Belegschaftsmitglieder | — | — | — | — | — | — | |
| 620 02 | Weitergabe der Reichsdarlehen für Volkswohnungen | 1 500 | — | — | — | — | 1 500 | |
| 620 03 | Hauszinssteuerhypothek.-Darl. | 225 000 | — | — | — | — | 225 000 | |
| 620 04 | Übergangsbeihilfen für die In- standsetzung von Wohnungen | — | — | — | — | — | — | |
| 620 05 | Weitergabe der Landesdarlehen | 1 000 000 | — | — | — | — | 1 000 000 | |
| 620 06 | Übergangsbeihilfen für die Un- terbringung der Schleswig- Holstein-Flüchtlinge (4. Übergangsbeihilfe) | — | — | — | — | — | — | |
| 620 07 | 5. Übergangsbeihilfe. | | | | | | | |
| 620 070 | Beihilfe für die Gewinnung von Wohnungen für Flüchtlinge und Bunkerbewohner | — | — | — | — | — | — | |
| 620 071 | Beihilfen für die Instand- setzung von Wohnungen | — | — | — | — | — | — | |
| 620 08 | Förderung des sozialen Woh- nungsbaues | 4 000 000 | 4 000 000 | — | — | — | — | |
| 660 | Straßenbau. | | | | | | | |
| 660 00 | Freilegung | 1 500 000 | 1 500 000 | — | — | — | — | |
| 670 | Allgemeine Verwaltung- für Kriegsschäden- beseitigung. | | | | | | | |
| 670 00 | Weitergabe der Wiederaufbau- darlehen 1949 | — | — | — | — | — | — | |
| 670 01 | Weitergabe der Wiederaufbau- darlehen (2. Schleswig-Hol- stein-Aktion) | 1 000 000 | — | — | — | — | 1 000 000 | |
| 670 02 | Weitergabe der Wiederaufbau- darlehen 1950 | 20 000 000 | — | — | — | — | 20 000 000 | |
| 674 | Kriegsschädenbeseitigung am gemeindl. unbewegl. Verwaltungsvermögen. | | | | | | | |
| 674 00 | Theaterneubau | 2 500 000 | 2 500 000 | — | — | — | — | |
| 674 02 | Wiederaufbau des Institutsge- bäudes für Pathologie, Hygie- ne und Pharmakologie | 2 000 000 | 2 000 000 | — | — | — | — | |
| 674 03 | Neubau von Volksschulen als Ersatz für zerstörte Schulen | | | | | | | |
| 674 030 | Kanonierstraße | 1 500 000 | 1 500 000 | — | — | — | — | |
| 674 031 | Kürtenstraße | 500 000 | 500 000 | — | — | — | — | |
| 674 04 | Wiederherstellung der Stoffeler Friedhofskapelle | 100 000 | 100 000 | — | — | — | — | |
| 674 05 | Beschaffung von Mülltonnen und Müllwagen | 400 000 | 400 000 | — | — | — | — | |
| 674 06 | Ausbau der Maschinenhalle | 1 500 000 | 1 500 000 | — | — | — | — | |
| | Zu übertragen: | 36 226 500 | 14 000 000 | — | — | — | 22 226 500 | |

Außerordentlicher Haushaltsplan.

| Nr. der Haus- halts- stelle | Namentliche Bezeichnung der Haushaltsstellen | Ansatz 1950 DM | Davon | | | | | Erläuterungen |
|-----------------------------------------|-------------------------------------------------------------------------------------------|--------------------------|------------------------------|------------------------------|-----------------------------------|---------------------------------------------------------------------------|--------------------------------------------------------|-------------------------------------------------------------------------------------------------------|
| | | | äußere Darlehen DM | innere Darlehen DM | Rücklagen- Entnahmen DM | Anteils- beträge aus dem ordent- lichen Haus- haltsplan DM | andere außer- ordentliche Einnahmen DM | |
| | Übertrag: | 36 226 500 | 14 000 000 | — | — | — | 22 226 500 | |
| 675 | Kriegsschädenbeseitigung an Straßen, Wegen, Plätzen, Brücken und Wasserläufen. | | | | | | | |
| 675 00 | Vom Verkehrsministerium für die Wiederherstellung der Oberkasseler Brücke | 400 000 | 400 000 | — | — | — | — | |
| 675 01 | Landeszuschuß und Darlehen für D'dorf-Neußer Brücke: | | | | | | | |
| 675 010 | Landeszuschuß | 2 216 600 | — | — | — | — | 2 216 600 | |
| 675 011 | Anteil der Stadt Düsseldorf (Darlehen) | 5 297 714 | 5 297 714 | — | — | — | — | |
| 675 012 | Anteil der Stadt Neuß | 655 506 | — | — | — | — | 655 506 | |
| 675 013 | Anteil der Rheinbahn | 1 352 844 | — | — | — | — | 1 352 844 | |
| 675 014 | Anteil d. Stadtwerke Düsseldorf | 100 000 | — | — | — | — | 100 000 | |
| 675 015 | Anteil der Stadtwerke Neuß . . . | 478 836 | — | — | — | — | 478 836 | |
| 675 016 | Anteil der Deutschen Post . . . | 100 000 | — | — | — | — | 100 000 | |
| 675 02 | Darlehen | 2 500 000 | 2 500 000 | — | — | — | — | |
| | Summe des Einzelplans 6: | 49 328 000 | 22 197 714 | — | — | — | 27 130 286 | |
| | 7. Öffentliche Einrichtungen und Wirtschaftsförderung. | | | | | | | |
| 715 | Kanalisation. | | | | | | | |
| 715 00 | Darlehen | 500 000 | 500 000 | — | — | — | — | |
| 751 | Badeanstalten. | | | | | | | |
| 751 00 | Darlehen | 375 000 | 375 000 | — | — | — | — | |
| | Summe des Einzelplans 7: | 875 000 | 875 000 | — | — | — | — | |
| | 8. Wirtschaftliche Unternehmen. | | | | | | | |
| 810 | Stadtwerke. | | | | | | | |
| 810 00 | Darlehen für den Bau einer Vorschaltanlage | 4 500 000 | 4 500 000 | — | — | — | — | |
| | Summe des Einzelplans 8: | 4 500 000 | 4 500 000 | — | — | — | — | |
| | 9. Finanz- und Steuer- verwaltung. | | | | | | | |
| 911 | Hypothekenverwaltung. | | | | | | | |
| 911 00 | Kapitalrückzahlungen: | | | | | | | |
| 911 000 | Aufgewertete und neue Hypo- theken | 5 000 | — | — | — | — | 5 000 | |
| 911 001 | Arbeitgeberdarlehns- hypotheken | 500 | — | — | — | — | 500 | Zu Nrn. 911 000-911 002 Mehreinnahmen wach- sen den Ausgaben Nr. 911 00 zu. |
| 911 002 | Heimstätten-Restkaufpreis- hypotheken | 500 | — | — | — | — | 500 | |
| 911 003 | Reichsdarlehen für Volkswoh- nungen | — | — | — | — | — | — | Zu Nr. 911 003: Mehreinnahmen wach- sen den Ausgaben Nr. 911 01 zu. |
| 934 | Gemeindlicher Wohnungs- baufonds. | | | | | | | |
| 934 00 | Kapitalrückzahlungen: | | | | | | | |
| 934 000 | Hauszinssteuerhypotheken für Wohnungsneubauten | 25 000 | — | — | — | — | 25 000 | Zu Nrn. 934 000-934 002 Mehreinnahmen wach- sen den Ausgaben Nr. 934 000 bzw. 934 001 zu. |
| | Zu übertragen: | 31 000 | — | — | — | — | 31 000 | |

Außerordentlicher Haushaltsplan.


| Nr. der Haus- halte- stelle | Namentliche Bezeichnung der Haushaltsstellen | Ansatz 1950 DM | Davon | | | | | Erläuterungen |
|-----------------------------------------|-----------------------------------------------------------------------------------------|----------------------|--------------------------|--------------------------|-------------------------------|---------------------------------------------------------------------------|----------------------------------------------------|------------------------------------------------------------------------------------------------------------------------------------------------------------|
| | | | äußere Darlehen DM | innere Darlehen DM | Rücklagen- Entnahmen DM | Antells- beträge aus dem ordent- lichen Haus- haltsplan DM | andere außer- ordentliche Einnahmen DM | |
| | Übertrag: | 36 226 500 | 14 000 000 | — | — | — | 22 226 500 | |
| 675 | Kriegsschädenbeseitigung an Straßen, Wegen, Plätzen, Brücken und Wasserläufen. | | | | | | | |
| 675 00 | Für die Wiederherstellung der Oberkasseler Brücke | 400 000 | 400 000 | — | — | — | — | |
| 675 01 | Wiederherstell. d. Neuß. Brücke | 10 201 500 | 5 297 714 | — | — | — | 4 903 786 | |
| 675 02 | Straßen-Bauvorhaben | 2 500 000 | 2 500 000 | — | — | — | — | |
| | Summe des Einzelplanes 6: | 49 328 000 | 22 197 714 | — | — | — | 27 130 286 | |
| | 7. Öffentliche Einrichtungen und Wirtschaftsförderung | | | | | | | |
| 715 | Kanalisation. | | | | | | | |
| 715 00 | Großkläranlage Ilverich | 500 000 | 500 000 | — | — | — | — | |
| 751 | Badeanstalten. | | | | | | | |
| 751 00 | Instandsetzungsarbeiten in den Badeanstalten | 375 000 | 375 000 | — | — | — | — | |
| | Summe des Einzelplans 7: | 875 000 | 875 000 | — | — | — | — | |
| | 8. Wirtschaftliche Unternehmen. | | | | | | | |
| 810 | Stadtwerke. | | | | | | | |
| 810 00 | Weiterleitung des Darlehns an die Stadtwerke | 4 500 000 | 4 500 000 | — | — | — | — | |
| | Summe des Einzelplans 8: | 4 500 000 | 4 500 000 | — | — | — | — | |
| | 9. Finanz- und Steuer- verwaltung. | | | | | | | |
| 911 | Hypothekenverwaltung. | | | | | | | |
| 911 00 | An den Geldstock der Hypo- thekenverwaltung | 6 000 | — | — | — | — | 6 000 | Zu Nr. 911 00: Siehe Nr. 911 00-911 002 der Einnahmen. |
| 911 01 | An die Deutsche Bau- u. Boden- bank | — | — | — | — | — | — | Zu Nr. 911 01: Siehe Nr. 911 003 der Einnahmen. |
| 934 | Gemeindlicher Wohnungs- baufonds. | | | | | | | |
| 934 000 | An den Geldstock des gemeind- lichen Wohnungsbaufonds | — | — | — | — | — | — | Zu Nrn. 934 000 und 934 001: Siehe Nrn. 934 000 bis 934 002 der Einnahmen. Die Nrn. 934 000 u. 934 001 sind gegenseitig dek- kungsfähig. |
| | Zu übertragen: | 6 000 | — | — | — | — | 6 000 | |

Außerordentlicher Haushaltsplan.

| Nr. des Einzel- plans | Namentliche Bezeichnung der Einzelpläne | Ansatz 1950 DM | Davon | | | | | Erläuterungen |
|--------------------------------|------------------------------------------------------------------------------------------------------------------------------------------------------------------|--------------------------|------------------------------|------------------------------|-----------------------------------|---------------------------------------------------------------------------|--------------------------------------------------------|------------------------------------------------------------------------------------------|
| | | | äußere Darlehen DM | innere Darlehen DM | Rücklagen- Entnahmen DM | Anteils- beträge aus dem ordent- lichen Haus- haltsplan DM | andere außer- ordentliche Einnahmen DM | |
| | Übertrag: | 31 000 | — | — | — | — | 31 000 | |
| 934 001 | Hauszinssteuerhypothen für die Instandsetzung von Altlwohnungen | 1 000 | — | — | — | — | 1 000 | |
| 934 002 | Ausbietungsdarlehen | 1 000 | — | — | — | — | 1 000 | |
| 935 | Staatlicher Wohnungs- fürsorgefonds. | | | | | | | |
| 935 00 | Kapitalrückzahlungen von Hauszinssteuerhypothen aus dem staatlichen Wohnungs- fürsorgefonds u. Hypothen aus der Preuß. Woh- nungsbauanleihe 1930 | 1 000 | — | — | — | — | 1 000 | Zu Nr. 935 00: Mehreinnahmen was- sen den Ausgaben Nr. 935 00 zu. |
| 936 | Übergangsbeihilfen und Wiederaufbaudarlehen des Landes. | | | | | | | |
| 936 00 | Kapitalrückzahlungen: | | | | | | | |
| 936 000 | Beihilfeyypothen aus der 2. Übergangsbeihilfe | 500 | — | — | — | — | 500 | Zu Nr. 936 000: Mehreinnahmen was- sen den Ausgaben Nr. 936 00 zu. |
| 936 001 | Beihilfeyypothen aus der 4. und 5. Übergangsbeihilfe | 500 | — | — | — | — | 500 | Zu Nr. 936 001 — 936 002: Mehreinnahmen was- sen den Ausgaben Nr. 936 01 zu. |
| 936 002 | Wiederaufbaudarlehens-Hypo- then | — | — | — | — | — | — | |
| 937 | Umstellungsgrundschul- den: | | | | | | | |
| 937 00 | Kapitalrückzahlungen | 10 000 | — | — | — | — | 10 000 | Zu Nr. 937 00: Mehreinnahmen was- sen den Ausgaben Nr. 937 00 zu. |
| | Summe des Einzelplans 9: | 45 000 | — | — | — | — | 45 000 | |
| | Einnahmen. Zusammenstellung. | | | | | | | |
| 4 | Fürsorge und Jugendhilfe | 700 000 | 700 000 | — | — | — | — | |
| 6 | Bau-, Wohnungs- und Sied- lungswesen | 49 328 000 | 22 197 714 | — | — | — | 27 130 286 | |
| 7 | Öffentliche Einrichtungen und Wirtschaftsförderung | 875 000 | 875 000 | — | — | — | — | |
| 8 | Wirtschaftliche Unternehmen | 4 500 000 | 4 500 000 | — | — | — | — | |
| 9 | Finanz- und Steuerverwal- tung | 45 000 | — | — | — | — | 45 000 | |
| | Gesamt- und Reineinnahmen: | 55 448 000 | 28 272 714 | — | — | — | 27 175 286 | |

Außerordentlicher Haushaltsplan.

| Nrn. | Namentliche Bezeichnung der Einzelpläne | Ansatz 1950 DM | Davon | | | | | Erläuterungen |
|---------|----------------------------------------------------------------------------------------------------------------------------------------------------------------------------------------|-------------------|-----------------------|-----------------------|---------------------------|---------------------------------------------------------|-----------------------------------------|----------------------------------------------------------------------|
| | | | äußere Darlehen DM | innere Darlehen DM | Rücklagen-Einnahmen DM | Anteilsbeträge aus dem ordentlichen Haushaltsplan DM | andere außerordentliche Einnahmen DM | |
| | Übertrag: | 6 000 | | | | | 6 000 | |
| 934 001 | Ablieferung der für den bezirklichen und zentralen Ausgleichsstock bestimmten Rückflüsse an Kapitalrückzahlungen | 27 000 | — | — | — | — | 27 000 | |
| 935 | Staatlicher Wohnungsfürsorgefonds | | | | | | | |
| 935 00 | An d. Regierung-Hauptkasse: Kapitalrückzahlungen von Hauszinssteuerhypotheken aus dem staatlichen Wohnungsfürsorgefonds u. Hypotheken aus der Preuß. Wohnungsbauanleihe 1930 | 1 000 | — | — | — | — | 1 000 | Zu Nr. 935 00: Siehe Nr. 935 00 der Einnahmen. |
| 936 | Übergangsbeihilfen und Wiederaufbaudarlehen des Landes | | | | | | | |
| 936 00 | An die Rheinische Heimstätten G.m.b.H. Düsseldorf für Rechnung des Landes: Kapitalrückzahlungen von Beihilfepfandbriefen der 2. Übergangsbeihilfe | 500 | — | — | — | — | 500 | Zu Nr. 936 00: Siehe Nr. 936 000 der Einnahmen. |
| 936 01 | An die Regierungshauptkasse: Kapitalrückzahlungen von Beihilfepfandbriefen der 4. und 5. Übergangsbeihilfe und von Wiederaufbaudarlehens-Hypotheken | 500 | — | — | — | — | 500 | Zu Nr. 936 01: Siehe Nr. 936 001 und 936 002 der Einnahmen |
| 937 | Umstellungsgrundschulden. | | | | | | | |
| 937 00 | An die Regierungshauptkasse Düsseldorf | 10 000 | — | — | — | — | 10 000 | Zu Nr. 937 00: Siehe Nr. 937 00 der Einnahmen. |
| | Summe des Einzelplans 9: | 45 000 | — | — | — | — | 45 000 | |
| | Ausgaben. | | | | | | | |
| | Zusammenstellung. | | | | | | | |
| 4 | Fürsorgewesen und Jugendhilfe | 700 000 | 700 000 | — | — | — | — | |
| 6 | Bau-, Wohnungs- und Siedlungswesen | 49 328 000 | 22 197 714 | — | — | — | 27 130 286 | |
| 7 | Öffentliche Einrichtungen und Wirtschaftsförderung. | 875 000 | 875 000 | — | — | — | — | |
| 8 | Wirtschaftliche Unternehmen. | 4 500 000 | 4 500 000 | — | — | — | — | |
| 9 | Finanz- und Steuerverwaltung | 45 000 | — | — | — | — | 45 000 | |
| | Gesamt- und Reinausgaben: | 55 448 000 | 28 272 714 | — | — | — | 27 175 286 | |
| | Gesamt- und Reineinnahmen: | 55 448 000 | 28 272 714 | — | — | — | 27 175 286 | |
| | Gleicht sich aus: | — | — | — | — | — | — | |



**Sonderhaushaltsplan der
Medizinischen Akademie**

| Titel | Namentliche Bezeichnung der Haushaltsstelle | Ansatz 1950 DM | Ansatz 1949 DM | Rechnung 1948 DM | Rechnung 1948 RM | Erläuterungen | Titel |
|-----------------------------------------|-----------------------------------------------------------------------------------------|-------------------|-------------------|---------------------|---------------------|-----------------------------------------------------------------------------------------------------------------------------------------------------------------------------------------------------------------------------------------------------------------------------------------|----------|
| Medizinische Akademie. | | | | | | | |
| <u>Einnahmen.</u> | | | | | | | |
| Verwaltungseinnahmen. | | | | | | | |
| 3 | Gebühren und Strafen | 200 550 | 234 000 | 108 144 | 128 740 | Zu Tit. 3: Veranschlagt sind: 1. Kanzlei- und Ausfertigungsgebühren 3 490 2. Vorlesungsgebühren a) Aufnahmegebühren 6 000 b) Studiengebühren 70 110 c) Unterrichtsgebühren 65 450 d) Brsatzgeld 23 110 3. Promotionsgebühren 50 000 4. Sonstiges 190 200 550 | 13 17 |
| Allgemeine Haushaltseinnahmen. | | | | | | | |
| 10 | Einnahmen aus Stiftungen | 46 | 48 | 42 | — | Zu Tit. 10: Zinsertrag 1. der Bruno-Weygand-Stiftung 46 2. der Christian-Bruhn-Stiftung 48 Mehreinnahmen wachsen den Ausgaben bei Tit. 33 zu. | 18 19 |
| 13 | Zinsertrag des Wissenschaftlichen Hilfsfonds | — | — | — | — | Mehreinnahmen wachsen den Ausgaben bei Tit. 33 zu. | 21 |
| 14 | Zuschuß der Stadt | 1 157 650 | 781 075 | 736 740 | 153 105 | Zu Tit. 13: Mehreinnahmen wachsen den Ausgaben bei Tit. 22 zu. | 22 |
| — | Weggefallene Titel | — | — | 66 824 | 25 868 | | 23 |
| | Gesamteinnahmen: | 1 358 246 | 1 015 123 | 911 750 | 307 713 | | |
| <u>Ausgaben.</u> | | | | | | | |
| Persönliche Verwaltungsausgaben. | | | | | | | |
| 1 A | Besoldungen: | | | | | Zu Tit. 1 Aa) und b): Darunter sind veranschlagt für: Pharmakologisches Institut 25 198 Physiologisches " 10 811 Gerichtsärztliches " 10 811 | 31 33 |
| | a) Beamte | — | — | — | — | | 34 |
| | b) Professoren: | | | | | | 35 |
| | ordentliche Professoren | 25 740 | 24 264 | 18 198 | 6 066 | | 36 |
| | außerordentliche Professoren | 20 808 | 19 200 | 14 212 | 2 232 | | 40 |
| | c) nebenamtliche Lehrkräfte | 23 100 | 20 700 | 6 344 | 1 500 | | |
| | d) Trennungsschädigung | 7 500 | — | — | — | | |
| 1 C | Versorgungsaufwand für Beamte, Professoren und deren Hinterbliebene | 52 202 | 40 737 | 30 672 | 10 184 | | |
| 2 | Zulagen und Dienstaufwandsentschädigungen | 1 300 | 1 270 | 1 080 | — | Zu Tit. 2: Es entfallen auf: 1. Dienstaufwandsentschädigung an den Rektor 1 300 2. Amtvergütung an den Rektor 1 270 | |
| 4 | Hilfsleistungen durch nichtbeamtete Kräfte | 85 508 | 55 920 | 39 882 | 12 847 | | |
| 5 | Versorgungsaufwand für nichtbeamtete Kräfte und deren Hinterbliebene | 1 304 | 1 344 | 1 008 | — | Zu Tit. 4: Darunter sind veranschlagt für: Pharmakologisches Institut 25 198 Physiologisches " 10 811 Gerichtsärztliches " 10 811 Psychiatrische Klinik 4 200 | |
| 10 | Anteile der Professoren, Lehrbeauftragten und Dozenten an Unterrichtsgebühren | 65 450 | 71 400 | 26 902 | 38 821 | | |
| | Zu übertragen: | 282 912 | 234 835 | 138 298 | 716 50 | | |

| Titel | Namentliche Bezeichnung der Haushaltsstelle | Ansatz 1950 DM | Ansatz 1949 DM | Rech- nung 1948 DM | Rech- nung 1948 DM | Erläuterungen |
|-------|----------------------------------------------------------------------------------------------------------------------------------------|----------------------|----------------------|-----------------------------|-----------------------------|-----------------------------------------------------------------------------------------------------------------------------------------------------------------------------------------------------------------------------------------------------------------------------------------------------------------------------------------------------------------|
| | Übertrag: | 282 912 | 234 835 | 138 298 | 71 650 | |
| | Sächliche Verwaltungsausgaben. | | | | | |
| 13 | Bücherei | 6 000 | 4 500 | 2 765 | 1 134 | Zu Tit. 13: Beschaffung von Büchern, Druck- und Zeitschriften, Zeitungen, Gesetz- und Verordnungsblättern. |
| 17 | Erstattung von sächlichen Ausgaben für die Psychiatrische Klinik an die Provinzial-Heil- und -Pflegeanstalt Grafenberg | 3 000 | 3 000 | 1 890 | — | |
| 18 | Beiträge und Zuschüsse an Vereine u. Verbände | 22 237 | 22 237 | 60 | 200 | |
| 19 | Reisekosten sowie Kosten für Teilnahme an Tagungen und Kongressen | 7 500 | 3 000 | 2 250 | 3 167 | |
| 21 | Umzugskosten und Umzugskostenbeihilfen . . | 2 500 | — | — | 1 142 | |
| 22 | Zuführungen an Rücklagen | — | — | — | — | Zu Tit. 22: An den Wissenschaftlichen Hilfsfonds der Med. Akademie Zinsertrag aus dem Wissen- schaftlichen Hilfsfonds — DM (Siehe Tit. 13 der Einnahmen.) |
| 23 | Vermischte Verwaltungsausgaben | 1 500 | 937 | 351 | 971 | Zu Tit. 23: Veranschlagt sind: 1. Bekanntmachungen in Tageszeitungen 200 DM 2. Für Pressereferent an die Nordwestdeutsche Hochschulkonferenz Göttingen 371 DM 3. Benutzung der Landes- und Stadtbibliothek 300 DM 4. sonstige vermischte Aus- gaben 737 DM |
| | Allgemeine Haushaltsausgaben. | | | | | |
| 31 | Lehre und Forschung einschließlich Freibetten und Versuchstiere | 85 000 | 60 000 | 37 914 | 15 064 | Zu Tit. 31: Für Lehre, Forschung und sonstige Zwecke der Med. Akademie. |
| 33 | Ausgaben aus Stiftungen | 46 | 48 | 42 | — | Zu Tit. 33: 1. Zur Erforschung der Krebskrankheit 38 DM 2. Zur Unterstützung hilfs- bedürftiger Studenten der Medizin und der Zahn- heilkunde 8 DM Siehe Tit. 10 der Einnahmen. |
| 34 | Verfügungsstock des Rektors | 1 500 | 1 500 | 1 937 | 500 | |
| 35 | Pflege der Leibesübungen sowie für kulturelle Betreuung | 2 000 | — | — | — | |
| 36 | Frei | — | — | — | — | |
| 40 | Ersatzleistungen anteiliger Kosten an die Städtischen Krankenanstalten | 944 051 | 685 066 | 523 213 | 140 515 | Zu Tit. 40 Siehe Erläuterungen zu Haushaltsstelle 520 32 der Einnahmen. Darunter sind veranschlagt für: Pharmakologisches Institut 26 510 DM Physiologisches Institut 3 870 DM Gerichtsärztliches Institut 6 970 DM Physikalisches Laboratorium 6 000 DM Hygienisches Institut 48 400 DM Pathologisches Institut 37 630 DM |
| — | Weggefallene Titel | — | — | 203 030 | 73 370 | |
| | Gesamtausgaben: | 1 358 246 | 1 015 123 | 911 750 | 307 713 | |
| | Gesamteinnahmen: | 1 358 246 | 1 015 123 | 911 750 | 307 713 | |
| | Gleicht sich aus: | — | — | — | — | |

Sonderhaushaltsplan

der SK.-Polizei Düsseldorf

| Titel | Gegenstand (Zweckbestimmung) | Ansatz | Ansatz | Rechnung | |
|--------------------------------------------|----------------------------------------------------------------------------------------------------------------------------------------|------------------|------------------|----------------------|--------------|
| | | 1950 DM | 1949 DM | 1948 DM (Tsd.) | 51 (Tsd.) |
| Stadtkreispolizei Düsseldorf | | | | | |
| <u>I. Einnahme</u> | | | | | |
| a) Verwaltungseinnahmen | | | | | |
| 1 | Einnahmen aus Dienstgrundstücken sowie von Miet- und Dienstwohnungsinhabern | 111 450 | 97 700 | | |
| 2 | Erlös aus dem Verkauf unbrauchbar oder entbehrlich gewordener Geräte, Ausstattungsgegenstände, von Altpapier und dergleichen | 19 150 | 20 000 | | |
| 3 | Gebühren und Strafen einschl. Prüfungsgebühren | 7 600 | 5 000 | | |
| 4 | Erstattung von Dienstbezügen durch die Polizeischulen für abgeordnete Beamte | 60 200 | 57 400 | | |
| 5 | Anteilmäßige Erstattung von Versorgungsbezügen gem. § 8 des RPKG. | 280 200 | 382 200 | | |
| 6 | Vermischte Einnahmen | 300 | 74 600 | | |
| | Summe a | 478 900 | 636 900 | | |
| b) Allgemeine Haushaltseinnahmen | | | | | |
| 34 | Einnahmen aus dem Bildungs-, Fürsorge-, Unterrichts- und Leibesübungswesen | 500 | 100 | | |
| 35 | Einnahmen aus dem Verpflegungswesen | 50 | | | |
| 36 | Einnahmen aus dem Bekleidungs- und Ausrüstungswesen | 2 000 | 5 000 | | |
| 37 | Einnahmen aus dem Sanitätswesen | 7 000 | 8 000 | | |
| 38 | Einnahmen aus dem Veterinärwesen | 2 000 | 2 000 | | |
| 41 | Einnahmen aus dem Waffen- und Nachrichtenverbindungswesen | 100 | 200 | | |
| | Summe b | 11 650 | 15 300 | | |
| | dazu Summe a | 478 900 | 636 900 | | |
| | Summe der Einnahmen (ohne Titel 50 u. 51) | 490 550 | 652 200 | 416 | |
| 50 | Zuschuß der Stadt zu den Polizeikosten | 3 963 350 | 3 712 050 | 2 438 | |
| 51 | Zuschuß des Landes zu den Polizeikosten | 3 963 350 | 3 712 050 | 2 430 | |
| | Insgesamt Zuschuß | 7 926 700 | 7 424 100 | 4 868 | |
| <u>II. Ausgabe</u> | | | | | |
| 1. Fortdauernde Ausgaben. | | | | | |
| a) Persönliche Verwaltungsausgaben. | | | | | |
| 1 | Besoldung der planmäßigen Beamten | 5 459 000 | 4 660 500 | | |
| 3 | Bezüge der außerplanmäßigen Beamten und Anwärter | — | 400 000 | | |
| 4a | Vergütungen für Angestellte | 334 450 | 399 900 | | |
| 4b | Löhne für Arbeiter | 172 150 | 162 500 | | |
| 5 | Frei | — | — | | |
| 5a | Aufwendungen für die Mitglieder des Polizeiausschusses | 1 400 | 1 400 | | |
| 6 ¹ | Unterstützungen für Beamte, Angestellte und Arbeiter | 30 000 | 70 200 | | |
| 6 ² | Beihilfen für Beamte, Angestellte und Arbeiter | 38 000 | | | |
| | zu übertragen | 6 035 000 | 5 694 500 | | |

| Titel | Gegenstand (Zweckbestimmung) | Ansatz | Ansatz | Rechnung | |
|-------|--------------------------------------------------------------------------------------------------------------------------------------------------------------------------------------------------------------------------------------------------------------------------------------------------------------------------------------------------------------------------|------------------|------------------|----------------------|--------------|
| | | 1950 DM | 1949 DM | 1948 DM (Tsd.) | DM (Tsd.) |
| | Übertrag: | 6 035 000 | 5 694 500 | | |
| 6a | Unfallfürsorge für aktive Beamte nach dem Beamtengesetz | 500 | — | | |
| 7 | Trennungsschädigungen an versetzte Beamte und Angestellte, Fahrtkosten für versetzte und auswärts beschäftigte Beamte und Angestellte zum Besuch der von ihnen getrennt lebenden Familien, Tage- und Übernachtungsgelder und Beschäftigungstagegelder der vorübergehend außerhalb ihres Dienstwohnsitzes beschäftigten Beamten und Angestellten | 89 350 | 12 000 | | |
| 8 | Versorgung der Polizeibeamten und ihrer Hinterbliebenen | 389 150 | 676 000 | | |
| | Summe a | 6 514 000 | 6 382 500 | | |
| | b) Sächliche Verwaltungsausgaben | | | | |
| 11 | Geschäftsbedürfnisse | 51 450 | 45 000 | | |
| 12 | Unterhaltung und Ergänzung der Geräte und Ausstattungsgegen- stände in den Diensträumen | 30 000 | 24 000 | | |
| 13 | Bücherei | 3 000 | 1 000 | | |
| 14 | Post-, Telegraf- und Fernsprechgebühren sowie Kosten für private Fernsprechanlagen | 136 800 | 140 000 | | |
| 15 | Unterhaltung der Dienstgebäude: | | | | |
| a | Kleinere hauswirtschaftliche Instandsetzungen | 1 000 | 1 000 | | |
| b | Unterhaltungsarbeiten an Dach und Fach einschl. Ergänzungs- und Umbauten bis zum Betrage von 30 000 DM | 19 000 | 14 000 | | |
| 16 | Bewirtschaftung von Dienstgrundstücken und Diensträumen | 457 000 | 520 000 | | |
| 18 | Haltung der Dienstkraftwagen und Krafträder | 133 700 | 131 600 | | |
| 19 | Reisekosten | 87 500 | 82 000 | | |
| 20 | Kosten für Gutachter und Sachverständige | 500 | — | | |
| 21 | Umzugskosten und Umzugskostenbeihilfen | 1 000 | — | | |
| 23 | Vermischte Ausgaben | 26 000 | 11 800 | | |
| | Summe b | 946 950 | 970 400 | | |
| | c) Allgemeine Haushaltsausgaben. | | | | |
| 32 | Fahndungskosten | 69 200 | 73 800 | | |
| 32a | Belohnung für Ermittlung von Verbrechern und polizeiliche Hilfe- leistung durch Privatpersonen | 3 000 | 3 000 | | |
| 33 | Gefangenenwesen | 3 200 | 3 200 | | |
| 34 | Bildungs-, Fürsorge-, Unterrichts- und Leibesübungswesen | 152 900 | 90 000 | | |
| 35 | Verpflegung | 14 600 | 14 600 | | |
| 36 | Bekleidung und Ausrüstung | 260 000 | 260 000 | | |
| 36a | Dienstkleidungszuschüsse und Einkleidungsbeihilfen | 16 800 | 20 000 | | |
| 37 | Sanitätswesen | 56 000 | 56 900 | | |
| 38 | Veterinärwesen | 48 700 | 25 000 | | |
| 40 | Kriminaltechnisches Gerät | 4 100 | 5 000 | | |
| 41 | Waffen, Munition, Gerät und Fahrräder | 9 400 | 7 500 | | |
| 43 | Nachrichtenverbindungswesen | 18 000 | 16 000 | | |
| | Summe c | 655 900 | 575 000 | | |
| | dazu Summe b | 946 950 | 970 400 | | |
| | dazu Summe a | 6 514 000 | 6 382 500 | | |
| | Summe der fortlaufenden Ausgaben | 8 116 850 | 7 927 900 | | |

| Titel | Gegenstand (Zweckbestimmung) | Ansatz | Ansatz | Rechnung | |
|-------------------------------|----------------------------------------------------------------------------------------------|------------------|------------------|----------------------|----------------------|
| | | 1950 DM | 1949 DM | 1948 DM (Tsd.) | 1948 DM (Tsd.) |
| 2. Einmalige Ausgaben. | | | | | |
| E 2 | Erste Ausstattung mit Dienstkleidungs- und Ausrüstungsstücken . . | 100 000 | — | | |
| E 4 | Erstmalige Beschaffung von Waffen, Munition, Fahrrädern, Aus- rüstung und Gerät | 6 000 | — | | |
| E 5 | Beschaffung von Kraftfahrzeugen | 49 400 | 98 400 | | |
| E 6a | Beschaffung von Nachrichtengerät | 95 000 | — | | |
| E 9 | Einmalige Beschaffung von Wohnraum für Bedienstete der Polizei- behörden | | | | |
| | a) Neubauten | — | — | | |
| | b) Darlehen zur Gewinnung von Wohnungen | 50 000 | 50 000 | | |
| | Summe der einmaligen Ausgaben | 300 400 | 148 400 | 50 | — |
| | dazu Summe der fortlaufenden Ausgaben | 8 116 850 | 7 927 900 | 5 234 | 1 541 |
| | Summe der Ausgaben | 8 417 250 | 8 076 300 | 5 284 | 1 541 |
| | Summe der Einnahmen (ohne Titel 50 u. 51) | 490 550 | 652 200 | 416 | 341 |
| | Mithin Zuschuß | 7 926 700 | 7 424 100 | 4 868* | 1 199 |

* Eine Aufteilung der Rechnungsergebnisse auf die einzelnen Titel ist nach Angabe der Polizei nicht möglich.

Stichwortverzeichnis.

A.

| | Seite |
|--------------------------------------------------------------------------|----------|
| Abendgymnasium | 73 |
| Abwicklung der Vorjahre | 256 |
| Aderssche Wohnungsstiftung | 246 |
| Aero-Lloyd AG., Deutscher | 219 |
| Ärztliche Behandlung in der Offenen Fürsorge | 118 |
| Allgemeine Finanzverwaltung | 229 |
| Allgemeine Fürsorgeverwaltung | 116 |
| Allgemeine Gemeinschaftspflege | 108 |
| Allgemeine Gesundheitsverwaltung | 144 |
| Allgemeine Heimatpflege, Natur- und Denkmal- schutz | 109 |
| Allgemeine Kunstpflege | 94 |
| Allgemeine Rücklagen | 238 |
| Allgemeine Schulverwaltung | 65 |
| Allgemeine Stiftungen | 244 |
| Allgemeine Verwaltung der Angelegenheiten der Leibesübungen | 152 |
| Allgemeine Verwaltung der Kultur- und Ge- meinschaftspflege | 90 |
| Allgemeine Verwaltung des Amtes für Soforthilfe | 137 |
| Allgemeine Verwaltung für Kriegsschädenbesei- tigung | 179 |
| Allgemeine Verwaltung, Kriegsfolgekosten des Fürsorgewesens | 121 |
| Allgemeine Wissenschaftspflege | 91 |
| Allgemeines Grundvermögen | 233, 241 |
| Allgemeines Kapitalvermögen | 235 |
| Anschlagwesen | 218 |
| Aquarium | 105 |
| Arbeitgeberdarlehnhypotheken, städtische | 236 |
| Aufbauhilfe | 141, 142 |
| Aufwendungen für verschiedene Verwendungs- zwecke | 58 |
| Ausbietungsdarlehen | 248 |
| Ausbildungshilfe | 140 |
| Außerordentlicher Haushaltsplan | 257 |
| Ausstellungshallen | 221 |
| Autohof | 32 |

B.

| | |
|--------------------------------------------------------------------|----------|
| Bäche, Reinigung der | 174, 175 |
| Badeanstalten | 215 |
| Bauaufsichtsamt | 62 |
| Bauverwaltungsamt | 161 |
| Bedürfnisanstalten | 192 |
| Beerdigungen Hilfsbedürftiger | 118 |
| Behelfswohnungen in Unterfranken | 132 |
| Beiträge und Zuschüsse an Vereine, Verbände usw. | 58, II |
| Benrather Heimatmuseum | 113 |
| Benrather Schloß | 114 |
| Bergischer Schulfonds | 70, 92 |
| Berufsschulen | 74 |
| Berufsfachschulen für Mädchen | 81 |
| Besatzungsamt | 52 |
| Beteiligungen an Versorgungs- und Verkehrs- betrieben | 228 |
| Betriebskrankenkasse | 43 |
| Bevölkerungsabnahme, Zuschuß für die | 254 |

Seite

| | |
|-----------------------------------------------------------------|---------|
| Bevölkerungskartei | 35 |
| Bildstelle | 89 |
| Brücken | 174—176 |
| Buchbinderei, Druckerei | 31 |
| Bürgersteuerausgleichsbetrag, Zuschuß anstelle des | 254 |
| Bürgerschaftennachweisung | II |
| Bürodienstgebäude | 27 |

C.

| | |
|---------------------------------------|-----|
| Chemisches Untersuchungsamt | 149 |
|---------------------------------------|-----|

D.

| | |
|---------------------------------------------------------------------------|-----|
| Dampfschiffahrtsgesellschaft für den Nieder- und Mittelrhein | 228 |
| Darlehen für Ausbietungen bei Zwangs- versteigerungen | 248 |
| Dauerkleingärten | 164 |
| Deiche | 175 |
| Denkmal- und Naturschutz | 109 |
| Desinfektionsanstalt | 150 |
| Deutsche Lufthansa AG. | 219 |
| Deutscher Aero-Lloyd AG. | 219 |
| Diphtherieschutzimpfung | 146 |
| Druckerei und Buchbinderei | 31 |
| Dumont-Lindemann-Archiv | 115 |
| Düsseldorfer Flughafenbetriebsgesellschaft mbH. | 228 |
| Düsseldorf-Neußener Brückenbau- und Betriebs- gesellschaft | 177 |

E.

| | |
|--------------------------------------------------------|-----|
| Eigenunfallversicherung | 42 |
| Einrichtungen zur Betreuung von Jugendlichen | 160 |
| Einwohnermeldeamt | 63 |
| Eisstadion | 158 |
| Erläuterungen | II |
| Ernährungs- und Wirtschaftsamt | 47 |
| Erziehungshilfe, Freiwillige | 133 |

F.

| | |
|------------------------------------------------------------------|---------|
| Fachschule für Industrie | 80 |
| Fachschule für soziale Frauenberufe | 82 |
| Fahnenlager | 108 |
| Familienunterhalt | 122—124 |
| Fernsprecheinrichtungen | 33 |
| Feuerwehr | 199 |
| Feuerwehren, Freiwillige | 202 |
| Finanzverwaltung, Allgemeine | 229 |
| Fischereipacht | 241 |
| Fleischgroßmarkt | 207 |
| Flüchtlinge, Fürsorge für | 126 |
| Flughafen | 227 |
| Flughafenbetriebsgesellschaft m b H., Düssel- dorfer. | 228 |
| Förderung der Freien Wohlfahrtspflege | 120 |
| Fotokopien | 44 |

| | |
|---------------------------------------------------------------------------|--------------|
| Friedhöfe und Krematorium | Seite 213 |
| Fürsorge, Geschlossene | 119 |
| Fürsorge, Offene | 117 |
| Fürsorgeleistungen an Stelle des früheren Familienunterhalts usw. | 122—124 |
| Fürsorgeverwaltung, Allgemeine | 116 |
| Fuhrpark | 193 |
| Fundangelegenheiten | 60 |

G.

| | |
|-----------------------------------------------------------------------|-------|
| Garten-, Park- und Waldanlagen | 216 |
| Gastspiele | 95—96 |
| Gaststätten | 225 |
| Gemäldegalerie, Stiftung für die | 99 |
| Gemeindevertretung | 28 |
| Gemeindeverwaltungs- und Sparkassenschule | 88 |
| Gemeindlicher Wohnungsbaufonds | 248 |
| Gemeinschaftspflege, Allgemeine | 108 |
| Geschichtliche Sammlungen | 111 |
| Geschlossene Fürsorge | 119 |
| Gesellschaft zur Förderung der Düsseldorfer bildenden Kunst | 94 |
| Gesundheitspflege | 145 |
| Gesundheitsverwaltung, Allgemeine | 144 |
| Getränksteuer | 254 |
| Gewerbelohnsummensteuer | 254 |
| Gewerbsteuer nach Ertrag und Kapital | 254 |
| Gewerbsteueranteil | 254 |
| Gewerbsteuerergänzungszuschuß | 254 |
| Grenzgänger, illegale — Fürsorge für | 128 |
| Grunderwerbsteuer | 254 |
| Grundsteuer für Grundstücke | 254 |
| Grundsteuer für land- und forstwirtschaftliche Betriebe | 254 |
| Grundsteuerergänzungszuschuß | 254 |
| Grundstücksankäufe | 243 |
| Grundvermögen, Allgemeines | 241 |
| Grundvermögens, Verwaltung des Allgemeinen | 233 |

H.

| | |
|------------------------------------------------------------------|----------|
| Hafenbetriebe, Städtische | 220 |
| Handelskammer, Beiträge der | 74, 77 |
| Handelsschulen mit freiwilligen Abendlehrgängen | 77 |
| Hauptverwaltung und Verwaltungsstellen in den Vororten | 25 |
| Haushaltssatzung | 5 |
| Hauspflege (Fürsorgeunterstützungen) | 118 |
| Hausratshilfe | 143 |
| Hauszinssteuerhypothenen | 248, 249 |
| Hebegebühren | 230, 232 |
| Hebesätze, Steuersätze | 5 |
| Heimatmuseum, Benrather | 113 |
| Heimatspflege, Allgemeine, Natur- und Denkmalschutz | 109 |
| Heimatstädtische Veranstaltungen | 108 |
| Heimstättenhypothenen | 236 |
| Heiz- und Maschinenamt | 169 |
| Hetjens-Museum | 99 |
| Hochbau | 167 |
| Hochwasserschutz | 174 |
| Höhere Schulen | 70 |
| Hundesteuer | 254 |
| Hypothenenverwaltung | 236 |

I.

| | |
|----------------------------------------------------|-----|
| Illegale Grenzgänger, Fürsorge für | 128 |
| Industrieterrains Düsseldorf-Reisholz A.G. | 228 |

J.

| | |
|----------------------------------------|--------------|
| Jagdrecht | Seite 241 |
| Jagdscheingebühren | 230 |
| Jugendhilfe | 133 |
| Jugendpflegerische Betreuung | 160 |

K.

| | |
|-----------------------------------------------------------------------|-----------------|
| Kanalisation | 195 |
| Kanalneubau | 198 |
| Kapitalvermögen, Allgemeines | 235 |
| Kassenverwaltung | 232 |
| Kindergärten | 134 |
| Kleingärten, Siedlungswesen | 164 |
| Kleinkindererholungsheim „Eichenhorst“ | 135 |
| Kleinsiedlungen, Darlehnszinsen aus | 241 |
| Kommunale Aufnahmegruppe für Aktien GmbH. | 228 |
| Konservatorium, Robert-Schumann- | 83 |
| Konzerte, Orchester | 97 |
| Konzessions- und ähnliche Abgaben | 228 |
| Kraftfahrzeuge | 32 |
| Kraftfahrzeugsteueranteil | 254 |
| Krankenanstalten, Städtische | 147 |
| Krankenpflege aus Wohlfahrtsmitteln | 119 |
| Krankentransportwesen | 151 |
| Kreiskriegsschädenfeststellungsbehörde | 54 |
| Krematorium, Friedhöfe und | 213 |
| Kriegsbeschädigte, Besondere Ausgaben für | 118 |
| Kriegsfolgekosten des Fürsorgewesens, Allgemeine Verwaltung | 121 |
| Kriegsschädenbeseitigungen | 179—188 |
| Kultur- und Gemeinschaftspflege, Allgemeine Verwaltung der | 90 |
| Kunst und Wissenschaft, Stipendien und Stif-tungen für | 91, 94, 99, 105 |
| Kunstakademie, Staatliche | 94 |
| Kunsthalle | 101 |
| Kunstpflge, allgemeine | 94 |
| Kunstsammlungen | 99 |

L.

| | |
|----------------------------------------------------------------------------------|-----|
| Landesbeihilfen | 255 |
| Landes- und Stadtbibliothek | 92 |
| Landesbildstelle | 89 |
| Landesmuseum Volk und Wirtschaft | 107 |
| Landesübergangsbeihilfen | 250 |
| Lebensmittelbeschaffung | 48 |
| Ledigenheim | 247 |
| Lehranstalt für medizinisch-technische Gehilfin-nen und Assistentinnen | 85 |
| Lehrlingsheimen, Zuschuß zum Ausbau von | 133 |
| Leibrenten | 244 |
| Leibesübungen | 153 |
| Leibesübungen, Allgemeine Verwaltung der An-gelegenheiten der | 152 |
| Leihanstalt | 210 |
| Leihbüchereien — Volksbüchereien | 102 |
| Löbbecke-Museum | 105 |
| Lufthansa A.G., Deutsche | 219 |

M.

| | |
|-------------------------------------------------|-----|
| Mahn- und Pfändungsgebühren | 232 |
| Mahnmal für Opfer des Dritten Reiches | 109 |
| Marktwesen | 208 |
| Maschinen- und Heizamt | 169 |
| Materialverwaltung | 30 |

| | Seite |
|------------------------------------------------|---------|
| Medizinische Akademie, Zuschuß, Sonderhaus- | |
| haltsplan | 93, 265 |
| Meisterschule für das gestaltende Handwerk . . | 78 |
| Mittelschulen | 68 |
| Müllabfuhr | 190 |
| Mütter- und Kinderfürsorge | 118 |

N.

| | |
|---------------------------------------------------------------------------|-----|
| Nahrungsmittelkontrolle | 61 |
| Nahrungsmitteluntersuchung | 149 |
| Natur- und Denkmalschutz | 109 |
| Nebeneinnahmen der Beamten und Angestellten, Nachweisung der | II |
| Nichtaufteilbarer Schuldendienst und nichtauf- | |
| teilbare Zinseinnahmen | 240 |

O.

| | |
|----------------------------------|-----|
| Obdachlosenunterkünfte | 131 |
| Offene Fürsorge | 117 |
| Oper und Operette | 95 |
| Orchester und Konzerte | 97 |
| Ordnungsamt | 60 |

P.

| | |
|-----------------------------------------------|-----|
| Park-, Garten- und Waldanlagen | 216 |
| Pfändungs- und Mahngebühren | 232 |
| Pflegeheime | 129 |
| Planetarium (Rheinhalle) | 222 |
| Planung und Städtebau | 162 |
| Polizei, Sonderhaushaltsplan der Stadtkreis — | 269 |
| Polizei, Vollzugs- | 59 |
| Postgebühren | 25 |
| Preisbehörde für Mieten und Pachten | 49 |
| Presseamt | 40 |
| Provinzialumlage | 255 |
| Prozeßkosten, Erstattung von | 36 |

Q.

| | |
|-----------------------|----|
| Querschnitt | II |
|-----------------------|----|

R.

| | |
|---------------------------------------------|-----|
| Rechnungsprüfungsamt | 29 |
| Rechtsamt | 36 |
| Reichsdarlehen für Volkswohnungen | 236 |
| Restkaufpreishypotheken für Heimstätten . . | 236 |
| Rheinbrücken | 177 |
| Rheingas GmbH., Düsseldorf | 228 |
| Rheinhalle (Planetarium) | 222 |
| Rheinisch-Westfälisches Elektrizitäts- | |
| werk AG. | 228 |
| Rheinische Bahngesellschaft AG. | 228 |
| Rheinstadion | 156 |
| Robert-Schumann-Konservatorium | 83 |
| Robert-Schumann-Saal. | 97 |
| Rücklagen, Allgemeine | 238 |

S.

| | |
|----------------------------------------|-----|
| Sammelnachweise | II |
| Seuchenbekämpfung | 61 |
| Siedlungswesen (Kleingärten) | 164 |
| Soforthilfe, Amt für | 137 |
| Sparkasse, Städtische | 212 |
| Sparkassenschule | 88 |
| Sporthäfen | 174 |
| Sportplätze | 154 |

Sch.

| | |
|---------------------------------|-----|
| Schädlingsbekämpfung | 61 |
| Schankerlaubnissteuer | 254 |

| | Seite |
|--------------------------------------------------|-------|
| Schauspiel | 95 |
| Schauspielschule | 95 |
| Schiedsmänner | 47 |
| Schlachthof | 203 |
| Schlichtungsstelle für Wohnungsangelegenheiten . | 57 |
| Schloß, Benrather. | 114 |
| Schuldennachweisung | II |
| Schuldendienst, Nichtaufteilbarer | 240 |
| Schulverwaltung, Allgemeine | 65 |
| Schulen, Berufs- | 74 |
| Schulen, Fach-, Berufsfach- | 74—83 |
| Schulen, Höhere | 70 |
| Schulen, Mittel- | 68 |
| Schulen, Volks- | 66 |
| Schulgärten | 66—72 |
| Schulspeisung | 136 |
| Schulsport | 66—76 |
| Schulstrafgelder | 66 |
| Schulzahnpflege | 145 |
| Schuttbeseitigung | 180 |

St.

| | |
|----------------------------------------------|----------|
| Staatlicher Wohnungsfürsorgefonds | 249 |
| Stadtarchiv | 109 |
| Stadtbeschlussausschuß | 56 |
| Stadt- und Landesbibliothek | 92 |
| Stadtvertretung | 28 |
| Stadtwerke | 220 |
| Städtebau und Planung | 162 |
| Städtetag | 58 |
| Städtische Bühnen | 95 |
| Städtische Hafenebetriebe. | 220 |
| Städtische Krankenanstalten | 147 |
| Städtische Sparkasse | 212 |
| Standesamt | 44 |
| Statistisches Amt | 39 |
| Stellenpläne | II |
| Steuereinnahmen, Übersicht über die Entwick- | |
| lung der | II |
| Steuern und steuerähnliche Einnahmen | 254 |
| Steuersätze, Hebesätze | 5 |
| Steuerverwaltung | 230 |
| Stiftungen, Allgemeine | 242 |
| Stiftungen und Spenden | 117 |
| Strandbäder | 154 |
| Straßenbau | 170 |
| Straßenbaukostenrücklage | 170, 172 |
| Straßenbeleuchtung | 189 |
| Straßenreinigung | 191 |
| Straßen- und Brückenbenutzungsgebühr | 228 |
| Straßenverkehrsamt | 55 |

T.

| | |
|----------------------------------------------|-----|
| Tagungen und besondere Veranstaltungen . . . | 38 |
| Tonhalle | 224 |
| Trümmerbeseitigung und -verwertung | 180 |
| Tuberkulosenfürsorge | 146 |
| Turnhallen | 154 |

U.

| | |
|----------------------------------------------|-----|
| Umstellungsgrundschulden | 252 |
| Unfall- und Rettungswesen | 146 |
| Unterhaltsbeihilfe | 138 |
| Unterhaltszuschuß | 139 |
| Unterstützung an die Empfänger früherer Ver- | |
| sorgungsrenten | 125 |

| | |
|------------------------------------------------|--------------|
| Untersuchungsamt, Chemisches | Seite 149 |
| Urgeschichtliches Museum, Neandertal | 105 |

V.

| | |
|--------------------------------------------------------------------------------------------------|----------|
| Veranstaltungen, Aufwendungen für heimatstädtische und sonstige gemeinschaftsfördernde | 108 |
| Verein der Düsseldorfer Künstler z. g. U. u. H. | 95 |
| Vergnügungssteuer | 254 |
| Verkehrsamt (Werbeamt) | 38 |
| Verkehrswerbung | 38 |
| Vermessungswesen | 165 |
| Vermögensnachweisung | II |
| Versicherungsamt | 45 |
| Versorgungs- und Verkehrsbetrieben, Beteiligungen an | 228 |
| Verstärkungsmittel | 256 |
| Vertragsstraßen | 171, 173 |
| Verwaltung des Allgemeinen Grundvermögens | 233 |
| Verwaltung fremden Vermögens | 51 |
| Verwaltungs- und Wirtschaftsakademie | 87 |
| Viehhof | 205 |
| Volksbüchereien | 102 |
| Volkshochschule | 104 |
| Volksschulen | 66 |
| Volkswohnungen | 236 |
| Vollzugspolizei | 59 |
| Vorbericht | II |
| Vorjahre, Abwicklung der | 256 |

W.

| | |
|------------------------------------------|-----|
| Wahlamt | 46 |
| Wald-, Park- und Gartenanlagen | 216 |

| | |
|--------------------------------------------------------|--------------|
| Wasserbau | Seite 174 |
| Werbeamt — Verkehrsamt | 38 |
| Wertzuwachssteuer | 254 |
| Wilhelm-Schiffer-Stiftung | 245 |
| Wirtschafts- und Verwaltungsakademie | 87 |
| Wirtschaftsamt, Ernährungs- und | 47 |
| Wirtschaftsförderung | 219 |
| Wirtschaftsplanungsamt | 219 |
| Wirtschaftspläne | II |
| Wissenschaftspflege, Allgemeine | 91 |
| Wohlfahrtsamt, Allgemeine Fürsorgeverwaltung | 116 |
| Wohlfahrtsamt, Geschlossene Fürsorge | 119 |
| Wohlfahrtsamt, Offene Fürsorge | 117 |
| Wohlfahrtsamt, Unterstützungen, bare | 117 |
| Wohlfahrtspflege, Förderung der Freien | 120 |
| Wohnungsbaufonds, Gemeindlicher | 248 |
| Wohnungsamt, Wohnungsaufsicht | 50 |
| Wohnungsbauhypotheken | 236 |
| Wohnungsfürsorgefonds, Staatlicher | 249 |
| Wohnungstiftungen | 245, 246 |
| Wohnungswesen | 163 |

Z.

| | |
|--------------------------------------------------------------|-----|
| Zahnärztliche Behandlung in der Wohlfahrtspflege | 118 |
| Zinseinnahmen, Nichtaufteilbare | 240 |
| Zinsverbilligungen aus Grundsteuern | 250 |
| Zoologischer Garten | 105 |
| Zusatzversorgungskasse | 41 |
| Zuschuß an die Medizinische Akademie | 93 |
| Zuschuß anstelle des Bürgersteuerausgleichsbetrags | 254 |
| Zuschuß für die Bevölkerungsabnahme | 254 |
| Zwangsräumungen | 62 |

Seite
74
38
54
45
87
47
19
19
91
16
19
17
17
20
248
50
236
249
246
163

**Vorbericht,
Erläuterungen und Anlagen**

zum

**Haushaltsplan
der Landeshauptstadt
Düsseldorf**

für das Rechnungsjahr

1950

118
240
250
105
41
93
254
254
62

II. Teil





**Vorbericht,
Erläuterungen und Anlagen**

zum

Haushaltsplan

der Landeshauptstadt

Düsseldorf

für das Rechnungsjahr

1950

II. Teil



Inhaltsübersicht

| | |
|----------------------------------------------------------------------------------------------|-----|
| Vorbericht | 3 |
| Erläuterungen | 9 |
| A. Sammelnachweise | 69 |
| 1. Persönliche Ausgaben | 71 |
| Nachweisung der Ersatzleistungen zum Sammelnachweis 1 | 91 |
| 2. Schuldendienst | 95 |
| 3. Rücklagen | 115 |
| 4. Geschäftsbedürfnisse | 117 |
| 5. Schadenversicherungsbeiträge | 125 |
| 6. Unterhaltung der Gebäude und des Inventars | 129 |
| 7. Heizung | 133 |
| 8. Kraftfahrzeuge | 137 |
| 9. Beschaffung von Büromaschinen und Fernsprecheinrichtungen | 143 |
| 10. Beschaffung von Inventar | 147 |
| B. Wirtschaftspläne der Eigenbetriebe | 151 |
| 1. Stadtwerke | 152 |
| 2. Städtische Hafenebetriebe | 161 |
| C. Wirtschaftspläne der Eigengesellschaften | 165 |
| 1. Rheinische Bahngesellschaft AG. | 166 |
| 2. Düsseldorfer Flughafen-Betriebs-GmbH. | 169 |
| D. Nachweisungen über den Stand des Vermögens, der Schulden und der Bürgschaften | 173 |
| 1. Nachweisung über den Stand des Vermögens | 173 |
| a) Nachweisung des Gesamtvermögens | 173 |
| b) Nachweisung der Beteiligungen | 177 |
| c) Nachweisung der Rücklagen | 178 |
| d) Nachweisung der Stiftungen | 182 |
| 2. Nachweisung über den Stand der Schulden | 190 |
| a) Gesamtschuldennachweis | 190 |
| b) Verwendungsnachweis | 192 |
| 3. Nachweisung der Bürgschaften | 195 |
| E. Übersicht über die Entwicklung der Steuereinnahmen | 196 |
| F. Stellenpläne | 197 |
| 1. Beamte und Angestellte der Gemeindeverwaltung im eigentlichen Sinne | 197 |
| 2. Beamte und Angestellte der Städt. Krankenanstalten | 198 |
| 3. Beamte und Angestellte der Städt. Sparkasse | 198 |
| 4. Beamte und Angestellte der Städt. Bühnen und des Orchesters (ausschl. Künstler) | 199 |
| 5. Beamte und Angestellte der Feuerwehr | 199 |
| 6. Lehrkräfte und Schulhausmeister | 201 |
| 7. Ständige Arbeiter | 204 |
| G. Nachweisung der Nebeneinnahmen der Beamten und Angestellten | 206 |
| H. Nachweisung der Beiträge und Zuschüsse an Vereine und Verbände usw. | 207 |
| I. Haushaltsquerschnitt | 210 |

Vorbericht

Allgemeines

Die Gemeinden sind die feste Grundlage des Staates, sein Fundament. Während es beim Reich und in den Ländern in verhältnismäßig kurzen Zeiträumen infolge verlorener Kriege zweimal zu einschneidenden Veränderungen der politischen Struktur und des Gebietsumfanges kam, blieben die untersten politischen Staatsgebilde, die Gemeinden, soweit sie nicht durch Abtrennung verloren gingen, im wesentlichen unverändert erhalten. Sie waren, als es nach dem Zusammenbruch 1945 keine Gebietskörperschaften der Mittelstufe und kein Reich mehr gab, die Träger der Ordnung, sie haben das Chaos verhütet.

Man hätte erwarten können, daß bei dem Neuaufbau des Staates aus dieser Erfahrung der staaterhaltenden Bedeutung der Gemeinden Folgerungen gezogen worden wären. Ist das geschehen? Was die gerechte Verteilung der Lasten einerseits und der finanziellen Mittel andererseits anbetrifft, durchaus nicht in ausreichendem Maße.

Daß die Gemeinden weit stärker als vor 1945 auf überörtliche Dotationen angewiesen sind, ist eine Binsenweisheit. Über dieses für die Gemeinden als Selbstverwaltungskörperschaften nachteilige Abhängigkeitsverhältnis ist in den letzten Jahren so oft und bis ins einzelne geschrieben und gesprochen worden, daß an dieser Stelle von Wiederholungen abgesehen werden kann. Immer wieder aber muß darauf hingewiesen werden, daß der Finanzausgleich zwischen dem Land Nordrhein-Westfalen und den Gemeinden — in anderen Ländern ist die Sachlage ähnlich — in seiner jetzigen Gestalt nicht geeignet ist, das Mißverhältnis zwischen der gewaltig angestiegenen Aufgabenlast der Gemeinden und den ihnen zugestandenem unzureichenden Mitteln zu beseitigen.

Es kann unterstellt werden, daß bekannt ist, woran der Finanzausgleich krankt und wie man ihn, je nach den Interessierten verschieden, heilen möchte. Die Krankheitssymptome liegen so offen zutage, daß es nicht schwer ist, die Diagnose zu stellen, und der vorgeschlagenen Therapien sind so viele, daß man gut daran getan hat, von experimentierenden Heilversuchen abzusehen. Dabei soll nicht verkannt werden, daß man von seiten der zuständigen Ministerien und der gemeindlichen Vertretungen heiß bemüht war, das schwierige Finanzausgleichsproblem zu lösen. Alle Versuche aber, einen gerechten und dauerhaften Verteilungsschlüssel zu schaffen, werden erfolglos bleiben, so lange nicht

- a) die Aufgabenverteilung zwischen Bund, Ländern und Gemeinden endgültig fest begrenzt ist,
- b) der alsdann zu ermittelnde Finanzbedarf der Gemeinden als Grundlage für eine angemessene Erhöhung der zu verteilenden Masse — sie reicht heute bei weitem nicht aus — genommen wird,
- c) bei den Schlüsselzuweisungen neben der gemeindlich verschiedenen Steuerkraft auch die Unterschiede in den zu erfüllenden Aufgaben (überörtliche Einrichtungen!) gebührend berücksichtigt werden,
- d) an der Beseitigung der gemeindlichen Kriegsschäden alle Gemeinden, also auch die nicht oder nur gering betroffenen, finanziell gleichmäßig beteiligt werden. Praktisch würde das bedeuten, daß die Kriegsschädenbeseitigung durch den Bund oder das Land vorweg aus den für die Gemeinden zu verteilenden Gesamtmitteln zu finanzieren wäre.

Wie der Finanzausgleich sich entwickelt hat, ist er der Selbstverwaltung und Selbstverantwortung der Gemeinden so abträglich, daß Wege gefunden werden müssen, ihn auf das Notwendigste zu beschränken. Es ist deshalb tief zu bedauern, daß die berechtigte Forderung der Gemeinden auf selbständige Wiederbeteiligung an den Personalsteuern bis heute kein Echo gefunden hat. Erhielten die Gemeinden das Recht auf persönliche Besteuerung ihrer Einwohner — unter entsprechender Einschränkung der überörtlichen Besteuerung — zurück oder würden sie fest an den in den Gemeinden aufkommenden Bundes- oder Landessteuern beteiligt, dann würde damit auch weitgehend die in finanzieller Hinsicht inzwischen Tatsache gewordene Uniformierung der organisch verschieden gewachsenen Gemeinden beseitigt. Im Grundgesetz ist jedoch nur die vorläufige Verteilung der Steuern und Abgaben zwischen Bund und Ländern geregelt worden. Die Gemeinden nehmen an diesem Finanzausgleich nicht teil, werden vielmehr beim Bund von den Ländern vertreten, die ihrerseits wieder einen finanziellen Ausgleich mit den Gemeinden zu treffen haben. Diese Regelung ist für die Gemeinden untragbar und muß zu ihren Gunsten in der beabsichtigten großen Steuerreform geändert werden.

Die unzulänglichen Finanzzuweisungen und die Notwendigkeit, von Erhöhungen der Realsteuern abzusehen, prägen sich in den Abschlußzahlen des Haushaltsplans 1950 aus: das Gesamtvolumen ist gegenüber dem Vorjahr um rund 2 Millionen DM niedriger, obwohl die Einwohnerzahl seitdem um rund 30 000 gestiegen ist. Äußerste Beschränkung der Ausgaben, von denen rund 95 % auf gesetzlicher oder vertraglicher Verpflichtung beruhen, und schärfste Erfassung der Einnahmen geben dem Haushaltsplan das Gesicht eines „Notetats“. Im einzelnen ergibt sich das aus den nachstehenden Ausführungen zum Rechnungsjahr 1950, aus den Unterabschnitten und den Erläuterungen.

Düsseldorf, im April 1950.

Dr. Reisinger

Stadtkämmerer

Rechnungsjahr 1948

Zum RM-Abschnitt und zum DM-Abschnitt sind im Haushaltsplan 1949 bereits ausführliche Berichte über die Rechnungen gegeben worden. Zur RM-Rechnung (1. April bis 19. Juni 1948) ist nichts mehr zu sagen, dem Bericht über die DM-Rechnung (20. Juni 1948 bis 31. März 1949) ist jedoch noch einiges hinzuzufügen.

Die DM-Rechnung schloß bekanntlich mit einem Fehlbetrag von 2 651 042,26 DM ab, der sich auf die einzelnen Unterabschnitte wie folgt verteilt:

| Unterabschnitt | Überschuß DM | Fehlbetrag DM |
|------------------------------|-----------------|------------------|
| 711 Müllabfuhr | 41 602,77 | — |
| 712 Straßenreinigung | 21 016,70 | — |
| 714 Fuhrpark | — | 179 902,33 |
| 715 Kanalisation | — | 246 118,82 |
| 730 Schlachthof | — | 117 457,58 |
| 731 Viehhof | — | 22 044,39 |
| 732 Fleischgroßmarkt | — | 5 916,67 |
| 733 Marktwesen | — | 31 384,35 |
| 740 Leihanstalt | — | 1 670,80 |
| 933 Ledigenheim | — | 12 682,43 |
| | 62 619,47 | 617 177,37 |
| Übrige Unterabschnitte | — | 2 096 484,36 |
| | 62 619,47 | 2 713 661,73 |
| | | 62 619,47 |
| | | 2 651 042,26 |

Die Stadt hat gemäß dem RdErl. des Innenministers — III B 5/32 — und des Finanzministers — Kom. Fin.Tgb. Nr. 7707/I vom 24. Mai 1949 — beantragt, ihr diesen Betrag aus dem Ausgleichsstock (§ 10 des Finanzausgleichsgesetzes 1948) zu erstatten. Durch Bescheid des Regierungspräsidenten vom 23. Dezember 1949 — K 56/2—10 — wurde die Summe der Ausgleichsbeihilfe jedoch nur auf 1 062 600 DM festgesetzt. Folgende Streichungen bzw. Änderungen wurden vorgenommen:

| | DM | DM |
|-----------------------------------------------------|-------------|--------------|
| Fehlbetrag | — | 2 651 042,26 |
| abzüglich Rücklagezuführungen | 24 177,— | — |
| „ Vermögenserwerb | 1 108 297,— | — |
| „ Ausgabenreste für Grundstücksankäufe usw. | 55 924,— | — |
| „ Einnahmerest Oberkasseler Brücke (Darlehen) | 400 000,— | 1 588 398,— |
| | | 1 062 644,26 |
| abgerundet | | 1 062 600,— |

Die Ausgleichsbeihilfe des Landes von 1 062 600 DM wurde mit 246 118,82 DM zur Abdeckung des Fehlbetrages beim Unterabschnitt 715 — Kanalisation — verwendet. Der Restbetrag von 816 481,18 DM ist beim Unterabschnitt 970 — Abwicklung der Vorjahre — vereinnahmt worden. Die Überschüsse der Unterabschnitte 711 — Müllabfuhr — und 712 — Straßenreinigung — wurden in voller Höhe zur teilweisen Abdeckung des Fehlbetrages beim Unterabschnitt 714 — Fuhrpark — herangezogen. Die übrigen Sonderausgaben haben die Fehlbeträge (der Fuhrpark den Restfehlbetrag) aus eigenen Mitteln abzudecken.

Über einen Antrag der Stadt vom 25. Januar 1950 — 20/51/49 — von den bei Festsetzung der Ausgleichsbeihilfe vorgenommenen Kürzungen von rund 1 588 000 DM doch noch rund 730 000 DM (u. a. Freilegungskosten) als beihilfefähig anzuerkennen, ist eine endgültige Entscheidung noch nicht ergangen.

Rechnungsjahr 1949

Der Haushaltsplan 1949 ist am 15. September 1949 von der Stadtverordnetenversammlung verabschiedet worden. Er war im ordentlichen Haushaltsplan formell in Einnahme und Ausgabe mit je

124 229 864 DM ausgeglichen. Materiell bestand jedoch ein Fehlbedarf von rund 5 663 000 DM, der als Ausgleichsbeihilfe des Landes auf der Einnahmeseite veranschlagt worden ist. Dieser materiell unechte Haushaltsausgleich ist vom Gemeindeprüfungsamt gelegentlich einer Finanzprüfung im Herbst 1949 beanstandet worden. In dem am 20. März 1950 von der Stadtverordnetenversammlung verabschiedeten Nachtragshaushalt ist der Betrag von 5 663 000 DM dementsprechend abgesetzt worden. Der Nachtragshaushaltsplan für das Rechnungsjahr 1949 schließt mit einem Fehlbedarf von rund 7 531 000 DM ab. Die materielle Verschlechterung gegenüber dem Haushaltsplan, die rund 1 868 000 DM beträgt, verteilt sich auf die Einzelpläne wie folgt:

| Einzelplan | Verbesserungen DM | Verschlechterungen DM |
|------------------------------------------------------------|----------------------|--------------------------|
| 0 | — | 85 599 |
| 1 | 281 987 | — |
| 2 | 303 678 | — |
| 3 | — | 318 884 |
| 4 | 730 238 | — |
| 5 | — | 839 731 |
| 6 | — | 668 877 |
| 7 | — | 424 987 |
| 8 | — | 3 252 865 |
| 9 | — | 3 255 940 |
| | 1 315 903 | 8 846 883 |
| | | 1 315 903 |
| | | 7 530 980 |
| Materieller Fehlbedarf des Haushaltsplans ... | | 5 663 537 |
| Mithin Verschlechterung durch Nachtragshaushaltsplan | | 1 867 443 |

Die Ursache für diese Veränderungen liegt im wesentlichen bei folgendem:

Verbesserungen:

Einzelplan 1: Polizei

Mehreinnahmen an Gebühren beim Bauaufsichtsamt.

Einzelplan 2: Schulwesen

Mehreinnahmen an Landeszuschüssen.

Einzelplan 4: Fürsorgewesen und Jugendhilfe

Wenigerausgaben bei der Offenen und der Kriegsfolgefürsorge durch Einsetzen der Soforthilfe.

Verschlechterungen:

Einzelplan 3: Kultur- und Gemeinschaftspflege

Wenigereinnahmen bei Oper und Operette.

Einzelplan 5: Gesundheitswesen und Leibesübungen

Mehrausgaben bei den Krankenanstalten.

Einzelplan 6: Bau-, Wohnungs- und Siedlungswesen

Mehrausgaben (städtischer Anteil) für die Beseitigung von Kriegsschäden und Trümmerräumung auf Grund von Sonderzuweisungen des Landes.

Einzelplan 7: Öffentliche Einrichtungen und Wirtschaftsförderung

Mehrausgaben bei der Straßenbeleuchtung; beim Fuhrpark, Kanalneubau, Marktwesen und Friedhöfe und Krematorium.

Einzelplan 8: Wirtschaftliche Unternehmen

Wenigerablieferung der Stadtwerke aus 1948. Die Ablieferungen aus 1949 wurden 1950 vorgesehen.

Einzelplan 9: Finanz- und Steuerverwaltung

Mehrausgaben beim Allgemeinen Grundvermögen für Gebäudeunterhaltung,

Wenigereinnahmen an Schlüsselzuweisungen,

Mehrausgaben durch Veranschlagung des Fehlbetrages 1948,

Wenigereinnahmen durch Absetzung der Ausgleichsbeihilfe (5 663 000 DM),

Mehreinnahmen an Steuern (2,4 Millionen DM),

Wenigerausgaben durch Absetzung der Verstärkungsmittel mit rund 1 586 000 DM.

Im großen und ganzen hat sich der Haushaltsplan in der vorgesehenen Form abgewickelt. Über das Rechnungsergebnis kann noch nichts gesagt werden. Der Termin für den Auslauf eines Rechnungsjahres ist bekanntlich der 30. April jeden Jahres. Es ist jedoch damit zu rechnen, daß der Fehlbetrag die Summe des Fehlbedarfs von 7,5 Millionen DM nicht erreicht.

Rechnungsjahr 1950

Der ordentliche Haushaltsplan 1950 schließt in Einnahme und Ausgabe echt ausgeglichen mit 122 500 405 DM ab. Bei den Ausgabeansätzen ist die äußerste Grenze der Sparsamkeit erreicht. Die Einnahmen sind in höchstmöglichem Umfang veranschlagt worden. Entscheidend für jeden Haushaltsplan, vor allem auch für etwaige freiwillige Vorhaben, sind die Einnahmen an eigenen Steuern und die Schlüsselzuweisungen sowie die Verpflichtungen, die der finanziell größte Einzelplan 4 — Fürsorgewesen und Jugendhilfe — für eine Gemeinde mit sich bringt.

Bei einem Vergleich des Haushaltsplans 1950 mit den Voranschlägen im Haushaltsplan 1949 ergeben sich folgende Veränderungen:

Gesamteinnahmen

| Einzelplan | Voranschlag 1950 DM | Voranschlag 1949 DM | Mehr 1950 DM | Weniger 1950 DM |
|------------------------------------------------------------|---------------------------|---------------------------|-----------------|--------------------|
| 0 Allgemeine Verwaltung | 2192 271 | 2 738 488 | — | 546 217 |
| 1 Polizei | 642 860 | 4 956 620 | — | 4 313 760 |
| 2 Schulwesen | 2 971 966 | 2 813 052 | 158 914 | — |
| 3 Kultur- und Gemeinschaftspflege | 3 297 775 | 3 419 994 | — | 122 219 |
| 4 Fürsorgewesen und Jugendhilfe | 14 032 822 | 13 764 763 | 268 059 | — |
| 5 Gesundheitswesen, Leibesübungen | 9 100 625 | 7 734 960 | 1 365 665 | — |
| 6 Bau-, Wohnungs- und Siedlungswesen .. | 10 326 800 | 9 695 124 | 631 676 | — |
| 7 Öffentliche Einrichtungen und Wirtschaftsförderung | 14 963 197 | 12 156 935 | 2 806 262 | — |
| 8 Wirtschaftliche Unternehmen | 6 984 517 | 6 854 656 | 129 861 | — |
| 9 Finanz- und Steuerverwaltung | 63 871 248 | 65 309 654 | — | 1 438 406 |
| | 128 384 081 | 129 444 246 | 5 360 437 | 6 420 602 |

1 060 165

Gesamtausgaben

| Einzelplan | Voranschlag 1950 DM | Voranschlag 1949 DM | Mehr 1950 DM | Weniger 1950 DM |
|------------------------------------------------------------|---------------------------|---------------------------|-----------------|--------------------|
| 0 Allgemeine Verwaltung | 9 778 683 | 10 707 582 | — | 928 899 |
| 1 Polizei | 6 380 565 | 10 267 080 | — | 3 886 515 |
| 2 Schulwesen | 12 704 207 | 11 849 000 | 855 207 | — |
| 3 Kultur- und Gemeinschaftspflege | 8 391 716 | 7 907 350 | 484 366 | — |
| 4 Fürsorgewesen und Jugendhilfe | 26 038 829 | 27 093 378 | — | 1 054 549 |
| 5 Gesundheitswesen, Leibesübungen | 11 661 905 | 10 454 235 | 1 207 670 | — |
| 6 Bau-, Wohnungs- und Siedlungswesen ... | 18 568 970 | 19 102 945 | — | 533 975 |
| 7 Öffentliche Einrichtungen und Wirtschaftsförderung | 22 028 131 | 18 217 259 | 3 810 872 | — |
| 8 Wirtschaftliche Unternehmen | 649 902 | 528 938 | 120 964 | — |
| 9 Finanz- und Steuerverwaltung | 12 181 173 | 13 316 479 | — | 1 135 306 |
| Gesamt | 128 384 081 | 129 444 246 | 6 479 079 | 7 539 241 |

1 060 165

Auffallend bei diesen Veränderungen ist, daß vor allem der Einzelplan 1 — Polizei — so erheblich niedrigere Ansätze aufweist. Das hat keine materielle Ursache, denn der städtische Anteil an den Polizeikosten ist im wesentlichen unverändert geblieben. Formell dürfen aber im Unterabschnitt 100 nicht mehr die gesamten Einnahmen und Ausgaben erscheinen (Erlaß des Innenministers für das Land Nordrhein-Westfalen vom 12. Dezember 1949 — Tgb.-Nr. 633), sondern nur noch der städtische Kostenanteil. Der Gesamtplan der SK.-Polizei mit sämtlichen Einnahmen und Ausgaben ist in Form eines Sonderhaushaltsplans (wie bei der Medizinischen Akademie) dem Haushaltsplan der Stadt beigefügt.

Beim Einzelplan 9 treten nur Wenigereinnahmen von rund 1 438 000 DM in Erscheinung, obwohl 1950 — im Gegensatz zu 1949 — keine fiktive Ausgleichsbeihilfe in Höhe von 5 663 000 DM vorgesehen ist. Die Differenz zwischen diesen beiden Beträgen wird durch echte Mehreinnahmen im Einzelplan 9 bei den Steuern und beim Allgemeinen Grundvermögen gedeckt.

Wegen der materiellen Veränderungen in den übrigen Einzelplänen wird auf die Erläuterungen zu den jeweiligen Unterabschnitten und Haushaltsstellen verwiesen.

Die Einzelpläne sind an den gesamten Einnahmen und Ausgaben prozentual wie folgt beteiligt:

| | Einnahmen | | Ausgaben | |
|------------------------------------------------------------|-----------|-------|----------|-------|
| | 1950 | 1949 | 1950 | 1949 |
| 0 Allgemeine Verwaltung | 1,8 | 2,1 | 7,6 | 8,0 |
| 1 Polizei | 0,5 | 3,8 | 4,9 | 7,9 |
| 2 Schulwesen | 2,3 | 2,2 | 9,9 | 9,2 |
| 3 Kultur- und Gemeinschaftspflege | 2,5 | 2,6 | 6,5 | 6,2 |
| 4 Fürsorgewesen und Jugendhilfe | 10,9 | 10,7 | 20,3 | 21,0 |
| 5 Gesundheitswesen, Leibesübungen | 7,1 | 6,0 | 9,1 | 8,1 |
| 6 Bau-, Wohnungs- und Siedlungswesen | 8,0 | 7,5 | 14,5 | 14,8 |
| 7 Öffentliche Einrichtungen und Wirtschaftsförderung | 11,7 | 9,4 | 17,2 | 14,1 |
| 8 Wirtschaftliche Unternehmen | 5,4 | 5,3 | 0,5 | 0,4 |
| 9 Finanz- und Steuerverwaltung | 49,8 | 50,4 | 9,5 | 10,3 |
| | 100 % | 100 % | 100 % | 100 % |

Der Anteil der Städtischen Bühnen an diesen Gesamtausgaben beträgt 3,48 %. Ihr Einnahmeanteil beläuft sich auf 1,92 %, so daß praktisch die aus allgemeinen Deckungsmitteln zu tragenden Ausgaben der Städtischen Bühnen nur 1,56 % betragen.

Der Personalaufwand ist an den Gesamtausgaben prozentual mit

| | |
|---------------|---------------------------------------------|
| 30,4 % | Sammelnachweis 1a: Allgemeine Verwaltung |
| 8,1 % | Sammelnachweis 1b: Lehrkräfte |
| 5,0 % | Stadtkreispolizei (Sonderhaushaltsplan) |
| 1,7 % | Gagen der Städtischen Bühnen |
| 0,2 % | Medizinische Akademie (Sonderhaushaltsplan) |
| <u>45,4 %</u> | beteiligt. |

Für Auftragsangelegenheiten ist 1950 vorgesehen

| | Zuschußbedarf DM |
|--------------------------------------------------------------------------|---------------------|
| Standesamt | 298 272 |
| Versicherungsamt | 75 560 |
| Wahlamt | 40 341 |
| Schiedsmänner | 2 500 |
| Preisbehörde | 120 605 |
| Wohnungsamt | 938 100 |
| Verwaltung fremden Vermögens und Wiedergutmachung | 268 175 |
| Besatzungsamt | 452 913 |
| Kreisfeststellungsbehörde | 13 780 |
| Straßenverkehrsamt | 115 510 |
| Stadtbeschlußausschuß | 48 315 |
| Stadtkreispolizei | 3 963 350 |
| Ordnungsamt (50 %) | 429 360 |
| Kreisveterinär | 9 835 |
| Kriegsfolgefürsorge (darunter 550 200 DM Verwaltungskosten) | 986 185 |
| Amt für Soforthilfe (Verwaltungskosten) | 248 520 |
| Katasteramt | 259 790 |
| Kriegsschädenbeseitigung (darunter 1 790 780 DM Verwaltungskosten) | 3 695 821 |
| Regierungskasse | 36 050 |
| Einwohnermeldeamt | 661 740 |
| | <u>12 659 722</u> |

Dem stehen an Finanzausweisungen gegenüber

| | | |
|--------------------------------------|--------------|------------------|
| Schlüsselzuweisungen | 9 856 000 DM | |
| Zuweisungen für Sonderbehörden | 367 991 DM | 10 223 991 |
| | | <u>2 435 731</u> |

Die Stadt kann also mit ihren Zuweisungen nicht einmal die Kosten für Auftragsangelegenheiten decken, sondern muß noch einen runden Betrag von 2,5 Millionen DM zuschießen. Das ist nicht nur ein Beweis für die völlig unzureichende Masse des Finanzausgleichs, sondern auch dafür, daß das aus Vorkriegszeiten stammende Finanzausgleichssystem heute als unbrauchbar bewertet werden muß.

Eine Gegenüberstellung der für 1950 zu erwartenden Steuereinnahmen mit den gleichen Steuerarten des letzten Friedensjahres 1938 ergibt folgendes Bild:

| Steuerart | Voranschlag 1950 DM | Aufkommen 1938 RM | Mehr 1950 | Weniger 1950 |
|---------------------------------------------------------------------|---------------------------|-------------------------|--------------|---------------------|
| Kraftfahrzeugsteueranteil | 91 683 | 26 160 | 65 523 | — |
| Grundsteuer A | 225 000 | 145 510 | 79 482 | — |
| Grundsteuer B | 17 000 000 | 17 545 080 | — | 545 080 |
| Gewerbsteuer | 15 000 000 | 25 154 295 | — | 10 154 295 |
| Lohnsummensteuer | 8 000 000 | 5 581 026 | 2 418 974 | — |
| Vergnügungssteuer | 2 000 000 | 774 088 | 1 225 912 | — |
| Schankerlaubnissteuer | 120 000 | 126 130 | — | 6 130 |
| Getränksteuer | 1 900 000 | 1 309 510 | 590 490 | — |
| Gründerwerbsteuer | 800 000 | 1 950 257 | — | 1 150 257 |
| Hundsteuer | 500 000 | 194 623 | 305 377 | — |
| Körperschaftsteuer städtischer Betriebe und Gesellschaften | — | 183 980 | — | 183 980 |
| | 45 636 683 | 52 990 667 | 4 685 758 | 12 039 742 |
| Mithin weniger 1950 | | | | <u>7 353 984 DM</u> |
| Nachrichtlich: | | | | |
| Schlüsselzuweisungen | 9 856 000 | — | 9 856 000 | — |
| Bürgersteuer | — | 7 740 086 | — | 7 740 086 |

Unter Berücksichtigung dieser beiden Zahlen verbleibt immer noch ein Gesamtausfall zu Lasten der Stadt von rund 5,2 Millionen DM. Außer dieser Verschlechterung ist zu bedenken, daß Auftragsangelegenheiten im Jahre 1938 nur einen Zuschuß von rund 2 102 000 RM erforderten, während 1950 ein Zuschuß von rund 12 660 000 DM nötig ist. Das sind rund 10 558 000 DM mehr als 1938, so daß unter Berücksichtigung des vorstehenden Einnahmeausfalls von 5,2 Millionen DM eine Gesamtverschlechterung von rund 15 758 000 DM allein bei diesen beiden Sparten zu verzeichnen ist.

Erläuterungen zum Haushaltsplan

(Zu den Ausgaben laut Sammelnachweisen siehe Erläuterungen der Anlage A Sammelnachweise.)

Einzelplan 0: Allgemeine Verwaltung

Unterabschnitt 000, Hauptverwaltung und Verwaltungsstellen in den Vororten.

Einnahmen:

Nr. 000 11 Verwaltungskostenbeiträge.

Die Verwaltungskostenbeiträge, die nur von den Gebührenhaushalten erhoben werden, sind, mit Ausnahme des Beitrages für die Leihanstalt, in der gleichen Höhe wie 1949 festgesetzt worden. Da der Geschäftsbetrieb der Leihanstalt jetzt wieder einen erheblichen Aufschwung genommen hat, kann der Beitrag, der 1944 gesenkt wurde, wieder in der alten Höhe gefordert werden.

Nr. 000 310 Kostenanteil der Beamten usw. für die private Mitbenutzung der Straßenbahndienstfahrkarten.

Die Belegschaftsmitglieder, denen eine Straßenbahndienstfahrkarte bewilligt wird, leisten für die private Mitbenutzung der Dienstfahrkarte einen Kostenbeitrag, der nach der Höhe des Dienst-einkommens gestaffelt ist und durch Gehaltseinbehaltung eingezogen wird. Der Anteil beträgt monatlich bei einem Bruttodiensteinkommen (ausschließlich Kinderzuschlag)

| | |
|------------------------------------------|------|
| bis 225 DM | 2 DM |
| von mehr als 225 DM bis 500 DM | 3 „ |
| von mehr als 500 DM | 4 „ |

Durch den Wegfall der 6%igen Gehaltskürzung sowie der Gewährung einer Teuerungszulage haben viele Belegschaftsmitglieder einen höheren Kostenanteil als bisher zu zahlen. Hinzu kommt, daß weitere kostenanteilpflichtige Dienstfahrkarten ausgegeben werden. Auf die Erläuterungen zu Nr. 000 13 der Ausgaben wird verwiesen.

Nr. 000 39 Ersatzleistung von Beiträgen zur Sozialversicherung.

Mehr durch Erhöhung der Beitragsleistungen zur Aufrechterhaltung der Anwartschaft.

Nr. 000 70 Ersatzleistung von Aufwendungen für Wohnraumbeschaffung.

Siehe Erläuterungen zu Nr. 000 80 der Ausgaben.

Ausgaben:

Nr. 000 13 Straßenbahndienstfahrten.

Mehr durch Ausgabe weiterer Dienstfahrkarten. Siehe auch Erläuterungen zu Nr. 000 310 der Einnahmen.

Nr. 000 16 Sonstige sächliche Verwaltungsausgaben.

Der Ansatz setzt sich wie folgt zusammen:

| | |
|------------------------------------------------------------------------------------|-----------|
| 1. Kassenverlustentschädigungen | 1 800 DM |
| 2. Kosten für amtsärztliche Untersuchungen von Beamten, Angestellten und Arbeitern | 3 000 „ |
| 3. Kosten für Rundfunkgeräte (Instandsetzungen, Gebühren usw.) | 200 „ |
| 4. Kosten der Scheckhefte für die Gehaltskonten | 280 „ |
| 5. Dienst- und Schutzkleidung für die Boteninspektion | 2 000 „ |
| 6. Sonstige kleine unvorhergesehene Ausgaben | 420 „ |
| 7. Reihenuntersuchung der Belegschaftsmitglieder | 4 000 „ |
| | <hr/> |
| | 11 700 DM |

Nr. 000 80 Wohnungshilfe für die Belegschaft der Stadtverwaltung (Zuschüsse und Darlehen). Zur Erstellung und Gewinnung von Wohnraum innerhalb des Stadtkreises sowie zur Wohnbarmachung soll städtischen Belegschaftsmitgliedern im Rahmen der verfügbaren Mittel ein Darlehen

bis zu 1500 DM je Wohnraum auf Antrag gewährt werden. Das Darlehen kann unter Berücksichtigung der wirtschaftlichen Verhältnisse des Antragstellers bis zu 40 % als verloren gewährt werden. Mit Rückzahlung wird 1950 in Höhe von 25 000 DM gerechnet, und zwar mit 16 000 DM aus den Leistungen 1949 und 9000 DM aus den Leistungen 1950. (Siehe Nr. 000 70 der Einnahmen.)

Unterabschnitt 001, Bürodienstgebäude.

Einnahmen:

Nr. 001 20 Von anderen Unterabschnitten: Mieten, Pachten, Heizungs-, Reinigungs- und Beleuchtungskosten.

Der Ansatz der aus Erstattungen zu erwartenden Einnahmen ist um 50 408 DM geringer als 1949. Das Weniger ist begründet in der weiteren Zusammenlegung von Außenstellen des Wirtschaftsamt, der Auflösung des Entnazifizierungsausschusses und darauf, daß die bisher hier vereinnahmte Erstattung des Unterabschnittes 100 — Vollzugspolizei — jetzt bei 001 21 nachgewiesen wird.

Nr. 001 21 Von anderen für desgleichen.

Durch die Lösung einiger Mietverhältnisse ermäßigen sich die zu erwartenden Einnahmen aus Mieten usw.

Ausgaben:

Nr. 001 103 Heizung.

Mehr durch Ausbau der Gebäude Dammstraße 1 und Lambertusstraße 1 sowie durch Auswechseln verschiedener überalteter Heizkessel.

Unterabschnitt 002, Gemeindevertretung, Oberbürgermeister und Bürgermeister.

Ausgaben:

Nr. 002 11 Miete, Heizung, Reinigung, Wasser, Gas- und Stromverbrauch.

Mehr für die beabsichtigte Einrichtung von 5 Sitzungsräumen für die Fraktionen.

Nr. 002 15 Sonstige sächliche Ausgaben.

Ausgaben für Erfrischungen usw. bei Sitzungen der Stadtvertretung und ihrer Ausschüsse. Die Ausgaben wurden bisher bei der Haushaltsstelle 002 60 — Vermischte Ausgaben — nachgewiesen.

Nr. 002 60 Vermischte Ausgaben.

Siehe Erläuterungen zu Nr. 002 15 der Ausgaben.

Unterabschnitt 005, Druckerei und Buchbinderei.

Ausgaben:

Nr. 005 80 Beschaffung einer Druckmaschine.

Die von der Druckerei für die Herstellung von Drucksachen kleineren Formats (bis DIN A 4) benutzte Tiegeldruckpresse ist fast 30 Jahre alt und infolge starker Beanspruchung so abgenutzt, daß sie den Anforderungen nach Umfang und Qualität der Arbeit nicht mehr genügt. Eine Überholung der alten Maschine ist zwecklos. Da eine Maschine für die genannten Zwecke laufend gebraucht wird, ist es erforderlich, eine gute, starker Beanspruchung gewachsene Ersatzmaschine zu beschaffen. Als geeignetste Maschine mit der größten Leistungsfähigkeit kommt der „Heidelberger Druckautomat“ in Frage, dessen Anschaffungskosten rund 5500 DM betragen und dessen Leistung bis 3000 Drucke stündlich erreicht gegenüber höchstens 1000 Drucke bei der bisher benutzten Tiegeldruckpresse.

Unterabschnitt 006, Autohof.

Ausgaben:

Nr. 006 26 Löhne der Arbeiter.

Die Erhöhung ist hauptsächlich darauf zurückzuführen, daß im Zuge der Zentralisation Löhne von Fahrern hinzugekommen sind, die bisher bei anderen Unterabschnitten nachgewiesen wurden.

Nr. 006 304 Kraftfahrzeuge.

Von den 30 000 DM sollen in Verbindung mit weiteren 10 000 DM aus dem Erlös etwa 8 bis 9 verkaufter alter Wagen insgesamt 6 neue Pkw. beschafft werden. Die Wagen sind nicht für einen speziellen Zweck vorgesehen, sondern werden innerhalb der gesamten Verwaltung nach Bedarf eingesetzt.

Unterabschnitt 007, Fernsprecheinrichtungen.

Einnahmen:

Nr. 007 30 Von anderen für Fernsprechgebühren und Unterhaltung der Fernsprecheinrichtungen.

1949 sind keine Ersatzleistungen der Städt. Sparkasse veranschlagt worden, weil die Sparkasse eine eigene Fernsprechanlage errichten wollte. Es steht nunmehr fest, daß dieses Vorhaben frühestens Ende 1950 verwirklicht wird, und die Sparkasse daher 1950 noch Kosten in Höhe von etwa 9000 DM der Stadt ersetzen muß.

Ausgaben:

Nr. 007 300 Geschäftsbedürfnisse.

Die Mehrausgaben haben ihre Ursache in den Mehreinnahmen bei Nr. 007 30.

Nr. 007 32 Fernsprechbücher.

Anfang des Jahres 1950 soll ein neues amtliches Fernsprechbuch zum Preise von 5 DM je Stück herauskommen. Das Fernsprechamt liefert für jeden Amtsanschluß ein Buch kostenlos. Für die amtsberechtigten Nebenanschlüsse der Stadtverwaltung müssen aber noch etwa 300 Bücher gekauft werden.

Unterabschnitt 008, Bevölkerungskartei.

Einnahmen:

Nr. 008 30 Von anderen für Inanspruchnahme der Adrema.

| | |
|----------------------------------------------------------------|----------|
| Druck der Lohnsteuerkarten | 8 000 DM |
| Anschrittsabgabe an die evangelische Kirchengemeinde | 500 „ |
| | <hr/> |
| | 8 500 DM |

Unterabschnitt 011, Werbeamt.

Ausgaben:

Nr. 011 31 Verkehrswerbung allgemein.

a) Briefling

Auflage 200 000 Stück à 4,1 Pf. 8 200 DM

b) Transparente

5 Großtransparente: Hauptbahnhof, Graf-Adolf-Platz, Rheinbrücke und zwei weitere Stellen; Aufstellung, Bemalung, Wartung 6 500 „

c) Verschiedenes 5 300 „

Nr. 011 32 Werbeschriften.

a) Sonderheft Düsseldorf der Zeitschrift „Deutschland“

5000 Stück à 3,50 DM 17 500 „

b) Beteiligung an den Gebietswerbeschriften

des Landesverkehrsverbandes Rheinland e. V. 2 500 „

c) Düsseldorf-Faltblatt

zur Stadtwerbeschrift 12 000 „

Nr. 011 33 Werbeanzeigen, Entwürfe.

Anzeigen in verschiedenen Zeitschriften und Zeitungen sowie Kursbüchern und Nachschlagewerken.

Nr. 011 34 Film, Fotos, Klischees, Matern.

Fotos, Klischees von Fotos, Anzeigenklischees, Matern, Farbdias.

Nr. 011 35 Ausstellungs- und Schaufensterwerbung.

Plakate und Schaufensterstücke zu verschiedenen Veranstaltungen.

Nr. 011 36 Werbegaben.

Der Werbewert von Erinnerungs- und Werbegaben ist unbestritten. Es hat sich als notwendig erwiesen, über einen möglichst großen Bestand zu verfügen. Der Erwerb von Einzelstücken ist zu teuer.

Nr. 011 38 Tagungen, Führungen und sonstige Veranstaltungen.

Der Ansatz entspricht dem von 1949. Es ist nicht anzunehmen, daß die Tagungs- und Kongreßtätigkeit 1950 abnehmen wird. Auch die Anzahl der Repräsentationsveranstaltungen dürfte im Rahmen von 1949 zu erwarten sein.

Nr. 011 60 Beiträge und Zuschüsse an Vereine und Verbände zu Verkehrs- und Werbezwecken.

| | |
|-------------------------------------------------------|----------|
| Ehrensold Visser | 2 100 DM |
| Zuschuß an Verkehrsverein | 14 610 „ |
| Beitrag Landesverkehrsverband Rheinland e. V. | 6 350 „ |
| Beitrag Verband Industriebezirk Essen | 225 „ |
| Beitrag Bergisch-Märkischer Verkehrsverband | 500 „ |
| Beitrag Bund Deutscher Verkehrsverbände | 1 000 „ |
| Beitrag Deutscher Werkbund West-Nord | 1 000 „ |
| Gesellschaft zur Förderung des Verkehrs | 100 „ |

Unterabschnitt 012, Statistisches Amt.

Einnahmen:

Nr. 012 40 Zuschuß des Landes für Auftragsangelegenheiten.

Im Mai 1950 findet eine Volks- und Berufszählung statt. Es ist zu erwarten, daß ein Zuschuß von 0,16 DM je Einwohner gezahlt wird. Siehe Nr. 012 80 der Ausgaben.

Ausgaben:

Nr. 012 100 SN 4: Geschäftsbedürfnisse.

Mehr durch Druck des Verwaltungsberichtes für die Jahre 1945—1948 (rund 20 000 DM).

Nr. 012 80 Volks- und Berufszählung 1950.

| | |
|----------------------------------------------------------------------------------------------------------------------------|-----------|
| Aufwandsentschädigung für 5300 Zähler zu je 5 DM | 26 500 DM |
| Dieser Betrag ist vom Statistischen Amt des Vereinigten Wirtschaftsgebietes in Vorschlag gebracht worden. | |
| Raummiete für das Zählbüro | 10 000 „ |
| Druckkosten, Bekanntmachungen usw. | 3 500 „ |
| Ausstattung des Zählbüros, Transportkosten, Bürobedarf, Saalmiete für Zähler-schulung, Straßenbahnfahrtkosten usw. | 11 000 „ |
| Sonstige unvorhergesehene Kosten | 1 000 „ |
| | <hr/> |
| | 52 000 DM |
| abzüglich Haushaltsausgaberesult 1949 | 5 000 „ |
| | <hr/> |
| | 47 000 DM |

Unterabschnitt 013, Presseamt.

Für den Unterabschnitt 013 — Presseamt — sind die für 1950 vorgesehenen Positionen eingesetzt worden. Im einzelnen ist hierzu folgendes zu bemerken:

Einnahmen:

Nr. 013 30 Aus dem Vertrieb des Düsseldorfer Amtsblattes.

Weniger durch Rückgang der Abonnentenzahl, die im April 1949 noch rund 12 000 betrug, inzwischen jedoch auf 2500 abgesunken ist. Ein Zuschuß für das Amtsblatt ist nicht erforderlich (siehe Nr. 013 33 der Ausgaben).

Unterabschnitt 015, Eigenunfallversicherung.

Die Eigenunfallversicherung der Stadt Düsseldorf hat bei Arbeitsunfällen im Sinne der Reichsversicherungsordnung den in Unternehmen der Stadt Düsseldorf beschäftigten Angestellten und Arbeitern die gesetzlichen Leistungen (u. a. Heilfürsorge und Rente) zu gewähren. Die Aufwendungen sind von den Sammelnachweisen für persönliche Ausgaben zu erstatten, und zwar unter Berücksichtigung der Kopfzahl sowie der Aufwendungen zu den Gesamtgehalts- und Lohnsummen der Versicherten.

Unterabschnitt 016, Betriebskrankenkasse.

Einnahmen:

Nr. 016 10 Verwaltungskostenanteile.

Die der Betriebskrankenkasse angeschlossenen städtischen Dienststellen mit Gebührenhaushalten, die Betriebe, das Ledigenheim und die Gemeinschaftsverpflegung werden nach Maßgabe des Verhältnisses ihrer Mitgliederzahl zu der Gesamtmitgliederzahl der Krankenkasse an deren Verwaltungskosten beteiligt. Bedingt durch die Erhöhung der Personalkosten und die Verringerung der Gesamtmitgliederzahl hat sich der errechnete Kopfbetrag gegenüber dem Rechnungsjahr 1949 um 1,54 DM auf 8,02 DM erhöht. Ab 1950 muß die Betriebskrankenkasse ihre Sachkosten aus eigenen Mitteln decken. Hierdurch ergibt sich eine entsprechende Weniger-Einnahme.

Nach der RVO. hat die Stadt lediglich die Personalkosten zu tragen.

Nr. 016 41 Von der Landesversicherungsanstalt für Ausstellung von Versicherungskarten.

Die Versicherungskarten müssen neuerdings wieder alle 2 Jahre ausgestellt werden.

Nr. 016 42 Von der Landesversicherungsanstalt für die Einziehung der Beiträge zur Angestellten- und Invalidenversicherung.

Die Landesversicherungsanstalt vergütet neuerdings die Einziehung von Beiträgen zur Rentenversicherung.

Unterabschnitt 0202, Wahlamt.

Ausgaben:

Nr. 0202 31 Sonstige sächliche Kosten für die Durchführung von Wahlen.

Anfang 1950 findet die Landtagswahl statt (siehe Nr. 0202 40 der Einnahmen).

Unterabschnitt 0204, Ernährungs- und Wirtschaftsamt.

Die Ansätze sind unter Berücksichtigung der immer mehr fortschreitenden Auflösung des Ernährungs- und Wirtschaftsamtes veranschlagt worden.

Unterabschnitt 0205, Preisbehörde für Mieten und Pachten.

Ausgaben:

Die schon vor der Währungsreform beobachtete Steigerung der Zahl der Anträge ging nach der Währungsreform sprunghaft weiter, so daß sich der Arbeitsanfall gegenüber früher vervielfachte. Dies hatte eine Vermehrung der Kräfte, insbesondere bei der Feststellungsabteilung, zur Folge.

Unterabschnitt 0207, Verwaltung fremden Vermögens.

Einnahmen:

Nr. 0207 10 Verwaltungskostenbeiträge aus den Einnahmen der verwalteten Vermögen.

Weniger dadurch, daß die Rückgabe der Verwaltungsobjekte an die Eigentümer immer weiter fortschreitet.

Nr. 0207 40 Erstattung der Ausgaben für zur Bezirksregierung — Wohnungsaufsichtsdezernat — abgestellte Angestellten (Meyer und Kauven) Reg.-Präs. Düsseldorf.

Die Kreiserfassungsstelle für Wehrmachtsgut ist seit dem 1. 4. 1949 aufgelöst. Dagegen ist die Ersatzleistung für die abgestellten Angestellten Meyer und Kauven bestehen geblieben.

Ausgaben:

Nr. 0207 03 Vergütungen der Angestellten.

Durch die Einrichtung einer neuen Abteilung beim Amt für Wiedergutmachung (Haftentschädigung) sowie durch gesteigerte Tätigkeit in den anderen Abteilungen war eine größere Anzahl von Neueinstellungen erforderlich. Über eine Reduzierung der Arbeitskräfte im Laufe des Rechnungsjahres 1950 kann wegen der noch ungewissen Entwicklung im Amt für Wiedergutmachung noch nichts gesagt werden.

Unterabschnitt 0208, Besatzungsamt.

Einnahmen:

Nr. 0208 30 Ersatzleistungen für Lieferungen und Leistungen an Dritte.

Erstattung von Hausratstransporten und Mobiliar-Rückgaben aus beschlagnahmten Gebäuden (zum Ausgleich der Ausgaben bei Nr. 0208 32).

Ausgaben:

Nr. 0208 20—28 Personalausgaben.

Der gesamte Ansatz von 396 930 DM ist nach dem tatsächlichen Stande vom 15. 10. 1949 errechnet. Zugrunde gelegt sind hierbei noch 58 Beamte und Angestellte nebst 8 Arbeitern, sowie 4 Verwaltungsanwärter zur Ausbildung.

Weitere Personalkosteneinsparungen (rund 20 Bürokräfte) sind in absehbarer Zeit zu erwarten.

Nr. 0208 31 Miete, Beleuchtung, Reinigung.

| | |
|---------------------------------------------------------------------------------------|-----------|
| Miete, Bewachung, Beheizung für das Gerätelager Neußer Str. 57/61 | 17 500 DM |
| Miete und Nebenkosten für die Büroräume im Oberfinanzpräsidium, Jürgensplatz 1/3 | 10 548 „ |
| desgl. für die Büroräume im Polizeipräsidium, Jürgensplatz 5/7 (50 % der Jahresmiete) | 2 300 „ |
| | <hr/> |
| | 30 348 DM |

Unterabschnitt 0209, Kreisfeststellungsbehörde.

Die Kreisfeststellungsbehörde führt im Auftrage des Landes die Entschädigungsverfahren durch für alle von der Militärregierung beschlagnahmten Wohnhäuser, Einrichtungsgegenstände, gewerblichen Betriebe sowie für sonstige Leistungen und Lieferungen, die für die Militärregierung bewirkt werden. Der Haushaltsplan weist die persönlichen und sächlichen Kosten der Feststellungsbehörde nach. Die Kosten werden — bis auf die Miete und die Einrichtungskosten, Erlaß Fin.Min. vom 16. 5. 1947 FIN/102101/5370 — in voller Höhe aus Landesmitteln erstattet.

Unterabschnitt 0210, Straßenverkehrsamt.

Bis 1948 wurden die nicht durch eigene Einnahmen gedeckten Kosten vom Land erstattet. Zur Abgeltung der Kosten für die Sonderbehörden zahlt das Land ab 1. 4. 1949 den Betrag von 0,55 DM je Kopf der Bevölkerung. Die sich hieraus ergebende Summe ist im Unterabschnitt 940 „Steuern“ zu veranschlagen.

Einnahmen:

Nr. 0210 10 Gebühren.

Das Straßenverkehrsamt erhebt für die Abgabe von Fahrtennachweisbüchern, Kraftfahrzeugzulassungen, Kraftfahrzeugbriefen usw. Gebühren nach einem staatlichen Tarif. Die Gebühren für Kraftfahrzeugbriefe und Dauergenehmigungen für Lkw., zusammen etwa 50 000 DM, müssen an das Straßenzentralamt in Bielefeld bzw. an die Regierungshauptkasse in Düsseldorf abgeführt werden.

Ausgaben:

Nr. 0210 11 Miete, Beleuchtung, Reinigung usw.

Für die Räume Lindenannstraße:

| | |
|----------------------------|----------|
| Miete | 3 500 DM |
| Reinigung | 1 600 „ |
| Fensterreinigung | 540 „ |
| Beleuchtung | 1 360 „ |

Nr. 0210 31 Ablieferung von Gebühren an Kassen des Landes.

Siehe Erläuterungen zu Nr. 0210 10 der Einnahmen.

Unterabschnitt 0212, Beschlußausschuß.

Einnahmen:

Nr. 0212 10 Gebühren und Beschlusssachen.

Der tatsächliche Gebühreneingang für 1949 überschreitet den Haushaltsansatz erheblich. Die erhöhten Einnahmen sind auf einzelne große Fälle und auf die aus 1948 übernommenen Anträge zurückzuführen. 1950 wird mit einer monatlichen Gebühreneinnahme von rund 1 500 DM gerechnet.

Unterabschnitt 030, Beiträge und Zuschüsse an Vereine, Verbände usw.

Ausgaben:

Nr. 030 60 Städtetag.

Der Jahresbeitrag zum Städtetag beträgt 4,5 Pf. je Einwohner. Die Erhöhung des Ansatzes gegenüber 1949 um 1600 DM hat ihre Ursache in dem Wachsen der Einwohnerzahl.

Einzelplan 1: Polizei

Unterabschnitt 100, Vollzugspolizei.

Gemäß Erlaß des Herrn Innenministers des Landes Nordrhein-Westfalen vom 20. 10. 1949 — IV — D 9/1 — Tgb.-Nr. 553 — Fin. — dürfen die Haushaltspläne der Vollzugspolizei ab 1950 nicht mehr in den Haushaltsplänen der betr. Gemeinde erscheinen. Die Polizeibehörden haben ihre Haushaltspläne, wie in früheren Jahren, nach den Reichswirtschaftsbestimmungen aufzustellen. Im Haushaltsplan der Gemeinde erscheint lediglich noch der von ihr zu tragende Beitrag zu den Kosten der Vollzugspolizei in Höhe von 50 % der veranschlagten Ausgaben abzüglich der eigenen Einnahmen der Polizei.

Siehe Sonderhaushaltsplan der Vollzugspolizei.

Unterabschnitt 110, Ordnungsamt.

Einnahmen:

Nr. 110 10 Verwaltungsgebühren und sonstige Gebühren.

Für Ausstellung von Jagdscheinen, Fischereischeinen, Leichenpässen und Feuerbestattungsgenehmigungen, Gifterwerbsscheinen, Einzelhandelsgenehmigungen, Interzonenpässe und Erteilung der Tanzerlaubnis sowie Polizeistundenverlängerung.

Nr. 110 11 Ordnungsstrafgelder, Zwangsstrafen und die damit zusammenhängenden Gebühren (Preisüberwachung).

Weniger infolge Rückgangs der Verstöße gegen die Preisbestimmungen durch die wirtschaftliche Entwicklung, insbesondere Fortfall der Schwarzmarkt- und Kompensationsgeschäfte. Dazu ab 1. 10. 1949 das neue Wirtschaftsstrafgesetz, nachdem das sogenannte Ordnungsstrafwesen in „Bußgeld“ begriffliche Wandlung erfuhr und zu einer „Kannvorschrift“ geworden ist. Die klare Abgrenzung zwischen gerichtlich zu ahndenden „Wirtschaftsstrafaten“ und preisbehördlich abzuschließenden „Bußgeldverfahren“ wird die Abgabe vieler Verfahren an das Gericht notwendig machen, die bisher von hier preisbehördlich zum Abschluß gebracht werden konnten.

Ausgaben:

Nr. 110 32 Unkosten der Preisüberwachung.

Pauschvergütung an die in der Preisüberwachung tätigen Außenbeamten von 30 DM monatlich sowie Vergütung von Lohnausfall für die an der Preisüberwachung teilnehmenden Gewerkschaftsmitglieder.

Nr. 110 34 Seuchenbekämpfung.

Gesteigerte Untersuchungstätigkeit, erhöhte Personalkosten sowie vermehrter Verbrauch an Chemikalien u. dgl.

Darunter für:

| | |
|-----------------------------------------|-----------|
| Bakteriologische Untersuchung | 40 000 DM |
| Wasseruntersuchung | 3 000 „ |
| Mückenbekämpfung | 8 000 „ |

Nr. 110 38 Verkehrssicherung.

Beschaffung von Lehrmitteln für Unterrichtszwecke sowie Veröffentlichung von Hinweisen auf die Unfallgefahren durch Rundfunk, Presse, Kino und Tafeln auf den Straßen und in den öffentlichen Gebäuden.

Nr. 110 39 Anteilkosten für die Tierkörperverwertungsanstalt Oberhausen.

Gemäß Vertrag vom 17. 7. 1941 ist der Tierkörperverwertungsanstalt Koch, Kom.-Ges., Oberhausen, ein Zuschuß zu zahlen, wenn ihr Ertrag zur Deckung des Betriebsaufwandes nicht ausreicht.

Unterabschnitt 113, Kreisveterinärrat.

Einnahmen:

Nr. 113 40 Ersatzleistung des Landes. Ab 1950 erfolgen keine spezifizierten Ersatzleistungen des Landes mehr. Für die Sonderbehörden erhält die Stadt einen Zuschuß von 0,55 DM je Einwohner, der im Unterabschnitt 940 nachgewiesen wird.

Ausgaben:

Nr. 113 32 Gebührenanteil als Entschädigung für besonderen Aufwand.

Anteil in Höhe von 25% an den auf gekommenen amtstierärztlichen Gebühren als Entschädigung für besonderen Aufwand.

Nr. 113 34 Zerlegungsentschädigungen.

Die beamteten Tierärzte erhalten Zerlegungsentschädigungen für alle amtlich angeordneten Zerlegungen bei Seuchen und Seuchenverdachtsfällen.

Einzelplan 2: Schulwesen

Allgemeine Bemerkungen zu den Unterabschnitten der Schulverwaltung

Durch die Städtische Schulverwaltung werden folgende Unterabschnitte bewirtschaftet:

- 200 Allgemeine Schulverwaltung,
- 210 Volksschulen,
- 220 Mittelschulen,
- 230 Höhere Schulen,
- 231 Abendgymnasium,
- 240 Berufsschulen,
- 250 Handelsschulen mit freiwilligen Abendlehrgängen,
- 251 Meisterschule für das gestaltende Handwerk,
- 252 Fachschule für Industrie,
- 253 Berufsfachschulen für Mädchen,
- 254 Fachschule für soziale Frauenberufe,
- 257 Werkseminar,
- 270 Bildstelle,
- 310 Allgemeine Wissenschaftspflege,
- 331 Volkshochschule,
- 473 Schulspeisung.

Die Kosten für die Beseitigung von Kriegsschäden werden bei den Unterabschnitten 674 und 6780 nachgewiesen.

Die Zahl der Schüler und eingesetzten Lehrkräfte nach den Stichtagen vom 1. Oktober 1948, 1. Juli 1949 und die voraussichtliche Schülerzahl beim Beginn des neuen Schuljahres sowie der von diesem Zeitpunkt an benötigten Planstellen ergibt sich aus der nachstehenden Übersicht. Zum Vergleich sind außerdem die Zahlen vom 1. 10. 1939 beigefügt.

Übersicht über die Entwicklung der Schülerzahlen.

| Schulart | 1939 | | 1. 10. 1948 | | 1. 7. 1949 | | 1950 | |
|--------------------------------------------------------------|---------|------------------------|-------------|------------------------|------------|------------------------|--------------------------------------|--------------------------------------------------|
| | Schüler | Eingesetzte Lehrkräfte | Schüler | Eingesetzte Lehrkräfte | Schüler | Eingesetzte Lehrkräfte | Voraus- sichtliche Schülerzahl | Voraus- sicht- liche Zahl d. Lehrkräfte |
| Volksschulen | 41 547 | 1 002 | 46 270 | 868 | 50 704 | 954 | 53 500 | 1 106 |
| Mittelschulen | 3 080 | 138 | 2 807 | 101 | 3 082 | 109 | 3 470 | 120 |
| Höhere Schulen | 6 108 | 325 | 7 280 | 344 | 7 527 | 352 | 8 050 | 365 |
| Berufsschulen einschl. Berufs- fachschulen u. Fachschulen | 15 617 | 177 | 15 134 | 144 | 16 937 | 168 | 22 201 | 200 |
| | 66 352 | 1 642 | 71 491 | 1 457 | 78 250 | 1 583 | 87 221 | 1 791 |
| Darunter: | | | | | | | | |
| Berufsschulen | — | — | — | — | — | — | 15 464 | 147 |
| Berufsfach- u. Fachschulen . | — | — | — | — | — | — | 6 737 | 53 |

Unterabschnitt 210, Volksschulen.

Ausgaben:

Nr. 210 22 Beitrag an die Landesschulkasse.

Voraussichtliche Schulkinderzahl Ostern 1950

51 700 Volksschulkinder

1 800 Hilfsschulkinder

53 500 Kinder.

Unter Anwendung der gesetzlichen Meßzahl von 50 Kindern an Volksschulen und 25 Kindern an Hilfsschulen ergibt sich das Erfordernis der Errichtung von

1 034 Schulstellen für die Volksschulen und

72 Schulstellen für die Hilfsschulen.

Insgesamt: 1 106

An Beiträgen sind daher noch unter den jetzigen gültigen Beitragssätzen zu zahlen:

| | |
|-------------------------------------------------------------------------------------------------------------------|-------------|
| a) Beitrag für 1106 Schulstellen monatlich je 135 DM | 149 310 DM |
| b) Mehrstellenbeitrag | — |
| c) Besonderer Beitrag für Wohnungsgeldzuschuß der Sonderklasse für 1106 Schulstellen monatlich 21,50 DM | 23 779 „ |
| | <hr/> |
| zusammen monatlich | 173 089 DM |
| × 12 Monate | 2 077 068 „ |

Nr. 210 250 Vergütungen der Schulhausmeister (Angestellte).

Die Einsparung von 23 600 DM gegenüber dem Vorjahre entsteht durch die Nichtgewährung der vorgesehenen Teuerungszulage an die Hausmeister (Dauerangestellte).

Nr. 210 270 Löhne der Arbeiter.

Mehraufwand gegenüber 1948 durch:

1. Bewilligung von Leistungszulagen gemäß § 7 LTV. (Tarifliche Kann-Leistungen) von 10% der Lohnsummen.
2. Löhne für 3 Hausmeister für die Schulen Helmutstraße, Kreuzstraße und Martinstraße.

Nr. 210 28 Sonstige persönliche Ausgaben.

| | |
|--------------------------------------------------------------------------------------------------------------------------------------------|-----------|
| Reinigungsgebühren an 69 Schulhausmeister bei erweiterter Reinigungsfläche . . . | 60 500 DM |
| Lehrerfortbildung zur Weiterbildung der 270 außerplanmäßigen Lehrkräfte . . . | 5 000 „ |
| Vergütung für die nebenamtlich beschäftigten Lehrkräfte im Englischunterricht gemäß Erlaß des Kultusministeriums vom 10. 2. 1948 | 20 000 „ |
| Vergütung für den nebenamtlichen Unterricht bei den orthopädischen Turnkursen | 5 280 „ |
| Vergütung für den nebenamtlichen Unterricht der Sprachheil- und Seh-Abhör-Kurse | 3 840 „ |
| | <hr/> |
| zusammen: | 94 620 DM |

Nr. 210 32 Lehr- und Unterrichtsmittel.

Kosten der Lehrmittel für 1000 Klassen, Hauswirtschaftsunterricht, Handarbeitsunterricht, Lehrer- und Schülerbücherei, Werkunterricht, Verkehrsunterricht, Schulfunk, Verwaltung der Volksschullehrerbibliothek.

Nr. 210 82 Zuschuß zur Unterhaltung der privaten evang. Volksschule Kaiserswerth.

Der Plan der Einrichtung einer öffentlichen evangelischen Volksschule in Kaiserswerth kann wegen Raummangels 1950 noch nicht verwirklicht werden. An die Diakonissenanstalt werden gemäß Beschluß des Schulausschusses vom 16. 3. 1949 gezahlt monatlich 1500 DM × 12 Monate = 18 000 DM

Unterabschnitt 220, Mittelschulen.

Einnahmen:

Nr. 220 10 Schulgeld.

| | | |
|------------------------------------------------|-------|------------|
| Schülerzahl am 1. 10. 1949: | 3 078 | |
| Ostern 1950 Abgang | 609 | |
| erwartete Neuanmeldung | 1 000 | |
| voraussichtl. Schülerstand | | |
| Ostern 1950 | 3 470 | |
| 3470 × 120 DM Jahresschulgeld | | 416 400 DM |
| ./. 12% Geschwisterermäßigung | | 49 968 „ |
| | | <hr/> |
| | | 366 432 DM |
| ./. 10% Begabtenermäßigung | | 36 643 „ |
| | | <hr/> |
| | | 329 789 DM |
| ./. 1% Schulgeldausfall | | 3 297 „ |
| | | <hr/> |
| endgültiges Schulgeldsoll abgerundet | | 325 000 DM |

Ausgaben:

Nr. 220 22 Beiträge zur Landesmittelschulkasse.

Einrichtung von 10 weiteren Klassen mit 12 Lehrkräften.
122 Planstellen × 578 DM × 12 Monate rund 846 300 DM

Nr. 220 32 Lehr- und Unterrichtsmittel.

Mehrbedarf durch Ansteigen der Schülerzahl sowie Anschaffung zeitgemäßen Lehrmaterials.

Nr. 220 65 Zuschuß an private Mittelschulen.

Der Schulausschuß hat in seiner Sitzung vom 16. 3. 1949 dem Antrag der Diakonissenanstalt in Kaiserswerth auf Gewährung eines Zuschusses für die private Mädchen-Mittelschule — Fronberg-
schule — entsprochen.

Unterabschnitt 230, Höhere Schulen.

Einnahmen:

Nr. 230 10 Schulgeld.

| | |
|--------------------------------------------------------------------------------------------------|-------------------------|
| 8050 Schüler × 240 DM Jahresschulgeld | 1 932 000 DM |
| abzüglich 15,5% Geschwisterermäßigung (Erfahrungssatz aus dem lfd. Rechnungs- jahr) | 299 460 „ |
| | bleiben: 1 632 540 DM |
| abzüglich 10% Begabtenermäßigung | 163 254 „ |
| | bleiben: 1 469 286 DM |
| zuzüglich Auswärtigenzuschlag 500 Schüler × 60 DM | 30 000 „ |
| | 1 499 286 DM |
| abzüglich 1% Schulgeldausfall | 14 993 „ |
| voraussichtliches Schulgeldaufkommen | 1 484 293 DM |
| | abgerundet 1 480 000 DM |

Ausgaben:

Nr. 230 200 Dienstbezüge der planmäßigen Lehrkräfte.

Nr. 230 201 Dienstbezüge der außerplanmäßigen Lehrkräfte.

Das Anwachsen der Schülerzahl macht die Neueinrichtung von 6 Klassen erforderlich. (2 Klassen an der im Aufbau befindlichen Schule in Gerresheim.)

Nr. 230 202 Versorgungsaufwand der Lehrkräfte (Beamte und deren Hinterbliebene).

Mehrbedarf durch vermehrte Versetzung überalteter Lehrkräfte in den Ruhestand sowie durch Verabschiedung der Lehrkräfte auf Grund der I. Sparverordnung.

Nr. 230 32 Lehr- und Unterrichtsmittel.

Mehrbedarf durch Ansteigen der Schülerzahl sowie Anschaffung zeitgemäßen Lehrmaterials.

Nr. 230 67 Zuschuß an private höhere Schulen.

Zuschuß an die private St.-Ursula-Schule und die private St.-Suitbertus-Schule in Kaiserswerth.

Unterabschnitt 231, Abendgymnasium.

Einnahmen:

Nr. 231 10 Schulgeld.

| | |
|-------------------------------------------------------------------|-----------|
| 160 Schüler à 240 DM | 38 400 DM |
| 50% Freistellen | 19 200 DM |
| 1% Schulgeldausfall aufgerundet | 200 „ |
| | 19 400 „ |
| 25 Schüler des Vorkurses à 75 DM | 1 500 DM |
| 10% Freistellen | 150 „ |
| Schulgeldausfall 3% aufgerundet | 50 „ |
| | 1 300 DM |
| Auswärtigenzuschlag für 40 Vollschüler à 60 DM | 2 400 „ |
| Auswärtigenzuschlag für 5 Schüler des Vorkurses à 30 DM | 150 „ |
| | 22 850 DM |
| Gesamt-Schulgeldaufkommen | |

Ausgaben:

Nr. 231 231 Vergütungen der Hilfslehrkräfte.

Vom Schuljahr 1950 ab ist das Abendgymnasium voll ausgebaut. Es umfaßt:

| | | |
|------------------------------------|----|---------------|
| Examensklasse sprachlich | 24 | Wochenstunden |
| mathematisch a | 24 | „ |
| mathematisch b | 24 | „ |
| Oberkursus sprachlich | 24 | „ |
| mathematisch a | 24 | „ |
| mathematisch b | 24 | „ |
| Unterkursus sprachlich | 24 | „ |
| mathematisch | 24 | „ |

192 Wochenstunden

Hierzu wahlfrei Religion, je 2 katholische und evangelische 4 „

196 Wochenstunden

Hiervon werden von den hauptamtlichen Lehrkräften des Abendgymnasiums 3 x 19 57 „

gegeben, so daß 139 Wochenstunden durch nebenamtlich tätige Lehrkräfte gegeben werden müssen.

Hinzu treten in der Zeit vom 1. 10. bis 31. 3. 12 Wochenstunden für den Unterkursus.

139 Wochenstunden x 40 Wochen x 7,50 DM 41 700 DM

12 Wochenstunden x 20 Wochen x 7,50 DM 1 440 „

43 140 DM

aufgerundet 43 200 „

Unterabschnitt 240, Berufsschulen.

Ab 1. April 1950 befinden sich wieder 3 volle Jahrgänge in der Berufsschule, durch die ein erhöhter Unterrichtsbedarf entsteht. Außerdem sollen sämtliche Berufsschüler 8 Stunden wöchentlich unterrichtet werden. Die Anlernklassen sollen 10 Stunden erhalten. Dazu tritt noch der Religionsunterricht.

Einnahmen:

Nr. 240 10 Schulgeld.

| | | |
|--------------------------------|-------|----|
| 100 Schüler je 24 DM | 2 400 | DM |
| 50 Schüler je 36 DM | 1 800 | „ |

zusammen: 4 200 DM

ab 15% (10% Freistellen, 5% Ausfall) 630 „

verbleiben 3 570 DM

abgerundet 3 500 „

Nr. 240 40 Staatszuschuß.

Schülerzahl voraussichtlich 15 600.

Staatszuschuß 10 DM je Schüler 156 000 DM

Ausgaben:

Nr. 240 200 Dienstbezüge der planmäßigen Lehrkräfte.

Nr. 240 201 Dienstbezüge der außerplanmäßigen Lehrkräfte.

Nr. 240 230 Vergütungen der Hilfslehrkräfte.

Der Mehrbedarf von insgesamt 72 600 DM ist auf die Beschulung von 3 Jahrgängen und die Erteilung des vollen Berufsschulunterrichts zurückzuführen.

Nr. 240 202 Versorgungsaufwand für Lehrkräfte (Beamte und deren Hinterbliebene).

Der Mehrbedarf entsteht durch Versetzung von 6 weiteren Lehrkräften in den Ruhestand.

Nr. 240 32 Lehr- und Unterrichtsmittel.

Beschaffung zeitgemäßen Lehrmaterials.

Unterabschnitt 250, Handelsschulen mit freiwilligen Abendlehrgängen.

Einnahmen:

Nr. 250 10 Schulgeld (einschl. Materialgeld).

| | |
|-----------------------------------------------------------|------------------------------|
| 165 Schüler je 240 DM | 39 600 DM |
| 405 Schüler je 120 DM | 48 600 „ |
| | <u>zusammen: 88 200 DM</u> |
| abzüglich 10% Freistellen rund | 8 800 „ |
| | <u>verbleiben: 79 400 DM</u> |
| Schulgeld für den Besuch der freiwilligen Abendlehrgänge. | |
| 360 Schüler je 2 Wochenstunden à 6 DM | 2 160 DM |
| 150 Schüler je 3 Wochenstunden à 9 „ | 1 350 „ |
| 600 Schüler je 4 Wochenstunden à 12 „ | 7 200 „ |
| 210 Schüler je 12 Wochenstunden à 36 „ | 7 560 „ |
| | <u>18 270 DM</u> |
| Ab 10% für Freistellen | 1 827 „ |
| | <u>16 443 DM</u> |
| | rund <u>16 400 „</u> |

Ausgaben:

Nr. 250 200 Dienstbezüge der planmäßigen Lehrkräfte (Beamte).

Nr. 250 230 Vergütungen der Hilfslehrkräfte.

Durch Einrichtung weiterer Klassen und wahlfreier Abendlehrgänge.

Unterabschnitt 251, Meisterschule für das gestaltende Handwerk.

Einnahmen:

Nr. 251 10 Schulgeld.

| | |
|----------------------------------------------------------------------------------|------------------|
| 220 Tagesschüler mit je 220 DM | 35 200 DM |
| 1300 Abendschüler mit je 2,5 Wochenstunden = 3250 Wochenstunden × 6 DM | 19 500 „ |
| | <u>54 700 DM</u> |
| ab 10% Freistellen | 5 500 „ |
| | <u>49 200 DM</u> |
| ab 5% sonstige Abgänge | rund 2 300 „ |
| | <u>46 900 DM</u> |

Nr. 251 40 Staatszuschuß.

Der Staat beteiligt sich mit einem Drittel an den durch Vorausleistungen und eigene Einnahmen nicht gedeckten Ausgaben bis zum Höchstbetrage von 41 500 DM.

Gesamtausgaben 204 375 DM

Hiervon ab:

| | |
|-----------------------------------------------------------------------------------------------------------------------------------------------------------------|--------------------|
| a) Vorausleistungen für Gebäudeunterhaltung, Unterhaltung des Inventars, Feuer- und Haftpflichtversicherung | 1 075 DM |
| b) Eigene Einnahmen | 48 200 „ |
| | <u>49 275 DM</u> |
| | bleiben 155 100 DM |
| Staatszuschuß ein Drittel von 155 100 DM | 51 700 „ |
| Hierzu kommt der Staatszuschuß für den Verwaltungsbeamten, dessen Gehalt im Unterabschnitt der Allgemeinen Schulverwaltung enthalten ist: 2212 DM : 3 | 737 „ |
| | <u>52 437 DM</u> |
| Ab Anteil am Ruhegehalt der 3 Studienräte | 5 605 „ |
| | <u>46 832 DM</u> |
| Mithin zuständig der Höchstbetrag | <u>41 500 „</u> |

Ausgaben:

Nr. 251 200 Dienstbezüge der planmäßigen Lehrkräfte (Beamte).

Nr. 251 210 Vergütungen der Lehrkräfte (Angestellte).

Mehrbedarf durch Reorganisation der Schule.

Unterabschnitt 252, Fachschule für Industrie.

Einnahmen:

Nr. 252 10 Schulgeld.

| | |
|-----------------------------------------------------------------------------|---------------------|
| 2900 Schüler mit 2 Wochenstunden = 5800 Wochenstunden × 6 DM | 34 800 DM |
| 135 Schüler der Werkmeisterlehrgänge = 135 × 24 DM | 4 000 „ |
| | zusammen: 38 800 DM |
| abzüglich 10% = 3800 DM rund für Freistellen und 1000 DM Ausfälle | 4 800 „ |
| | bleiben: 34 000 DM |

Nr. 252 40 Staatszuschuß.

Der Staat beteiligt sich mit einem Drittel an den durch Vorausleistungen und eigene Einnahmen nicht gedeckten Ausgaben.

Gesamtausgaben 60 420 DM

Hiervon ab:

| | | |
|-----------------------------------------------------------------------------------------------------------------------|----------|--------------------|
| a) Vorausleistungen für Gebäudeunterhaltung, Unterhaltung des Inventars, Feuer- und Haftpflichtversicherung | 750 DM | |
| b) Eigene Einnahmen | 35 200 „ | 35 950 DM |
| | | bleiben: 24 470 DM |

Staatszuschuß ein Drittel von 24 470 DM rund 8 150 DM

Hierzu kommt der Staatszuschuß für den Verwaltungsbeamten, dessen Gehalt im Unterabschnitt der Allgemeinen Schulverwaltung enthalten ist: 2212 DM : 3 737 „
8 887 DM
rund 8 800 „

Ausgaben:

Nr. 252 200 Dienstbezüge der planmäßigen Lehrkräfte.

Nr. 252 230 Vergütungen der Hilfslehrkräfte.

Das Mehr ergibt sich aus der Einrichtung weiterer Klassen und vermehrte Beschäftigung hauptamtlicher Lehrkräfte in der Fachschule an Stelle bisher nebenamtlich beschäftigter Lehrkräfte.

**Unterabschnitt 253, Berufsfachschulen für Mädchen.
(Frauenfachschule, Haushaltungsschule, Kindergärtnerinnenschule.)**

Einnahmen:

Nr. 253 10 Schulgeld.

| | |
|----------------------------------------------------------------|---------------------|
| 80 Schülerinnen mit je 240 DM | 19 200 DM |
| 112 Schülerinnen mit je 120 DM | 13 440 „ |
| 150 Schülerinnen mit je 4 Wochenstunden = 600 × 6 DM | 3 600 „ |
| | zusammen: 36 240 DM |
| ab 15% (10% Freistellen und 5% sonstige Abgänge) | 5 436 „ |
| | bleiben 30 804 DM |
| | rund 30 800 „ |

Ausgaben:

Nr. 253 200 Dienstbezüge der planmäßigen Lehrkräfte (Beamte).

Nr. 253 230 Vergütungen der Hilfslehrkräfte.

Der Mehrbedarf ist durch die Einrichtung weiterer Klassen bedingt.

Unterabschnitt 254, Fachschule für soziale Frauenberufe.

Einnahmen:

Nr. 254 10 Schulgeld.

| | |
|----------------------------------------------------------|---------------|
| 75 Volkspflegerinnen × 300 DM Jahresschulgeld | 22 500 DM |
| 35 Kindergärtnerinnen × 240 DM Jahresschulgeld | 8 400 „ |
| 10 Teilnehmerinnen am Proseminar × 150 DM | 1 500 „ |
| | <hr/> |
| | 32 400 DM |
| abzüglich 10 % Begabtenförderung | 3 240 DM |
| | <hr/> |
| | 29 160 DM |
| 1 % Schulgeldausfall | 290 „ |
| | <hr/> |
| | 28 870 DM |
| | <hr/> |
| | rund 29 000 „ |

Die Verringerung des Schulgeldes ergibt sich durch Fortfall eines Proseminars.

Unterabschnitt 255, Robert-Schumann-Konservatorium.

Einnahmen:

Nr. 255 10 Schulgeld.

Die Schülerzahl beträgt zur Zeit 300, das Durchschnittsschulgeld 35 DM je Monat.

Ausgaben:

Nr. 255 34 Miete, Unterhaltung, Beschaffung der Instrumente.

Generalüberholung von 8 Flügeln und Klavieren sowie dringende Neuanschaffung.

Nr. 255 35 Konzerte.

Für Honorare, Plakatierung, Programme u. a. Siehe Einnahmen bei Nr. 255 12.

Unterabschnitt 257, Werkseminar.

Das Werkseminar ist mit Beginn des Winterhalbjahres 1949/50 mit einem Tageslehrgang von 16 Teilnehmern eingerichtet worden.

Einnahmen:

Nr. 257 10 Schulgeld.

| | |
|-------------------------------------------|--------------------|
| 30 Tagesschüler mit je 160 DM | 4 800 DM |
| 15 Halbtagschüler mit je 80 DM | 1 200 „ |
| 60 Stundenschüler mit je 24 DM | 1 440 „ |
| | <hr/> |
| | zusammen: 7 440 DM |
| ab 15 % Ermäßigung und Ausfälle | 1 116 „ |
| | <hr/> |
| | bleiben: 6 324 DM |
| | <hr/> |
| | rund: 6 300 „ |

Ausgaben:

Nr. 257 210 Vergütungen für Lehrkräfte (Angestellte).

Nr. 257 230 Vergütungen der Hilfslehrkräfte.

Gesamtzahl der zu erteilenden Wochenstunden 126.

Unterabschnitt 261, Gemeindeverwaltungs- und Sparkassenschule.

Der Haushaltsplan erfaßt nur die Einnahmen und Ausgaben der Verwaltungsschulabteilung. Die Sparkassenschulabteilung wird vom Rheinischen Sparkassen- und Giroverband finanziert und berührt den Haushaltsplan der Stadt Düsseldorf nicht.

Im Rechnungsjahr 1950 laufen voraussichtlich an der Verwaltungsschulabteilung folgende Lehrgänge:

- a) 2 nebendienstliche Lehrgänge I, begonnen Oktober 1949,
- b) 1 nebendienstlicher Lehrgang II, begonnen Oktober 1949,
- c) 1 nebendienstlicher Lehrgang II wird Juni 1950 eröffnet,
- d) 1 Vollelrgang II, begonnen November 1949,
- e) 1 Lehrgang für Verwaltungslehrlinge,
- f) verschiedene Sonderlehrgänge in Bürokunde und Buchführung.

Einnahmen:

Nr. 261 10 Schulgeld.

Das Schulgeld für den Lehrgang I beträgt 120 DM, für den Lehrgang II 180 DM je Teilnehmer. Auswärtige Schüler zahlen ein Auswärtigenaufgeld von 60 DM. Bei den Lehrgängen für Lehrlinge und bei den Sonderlehrgängen in Bürokunde und Buchführung wird kein Schulgeld erhoben. Der Durchschnitt der Teilnehmerzahl in den Lehrgängen I und II wird mit je 25 Schüler angenommen. Danach werden die Einnahmen an Schulgeld betragen:

| | |
|-----------------------------------------------------------------------------------------------------------------------------------------------------------------------------------------------------------|------------------|
| a) bei 2 nebendienstlichen Lehrgängen I, die sich über die Rechnungsjahre 1949 und 1950 erstrecken: $120 \times 25 \times 2 = 6000$ DM Gesamtschulgeld. Davon entfällt auf $1950 \frac{2}{3} =$ | 4 000 DM |
| b) bei einem nebendienstlichen Lehrgang II, der sich über die Rechnungsjahre 1949 und 1950 erstreckt: $180 \times 25 = 4 500$ DM Gesamtschulgeld. Davon entfällt auf $1950 \frac{2}{3} =$ | 3 000 „ |
| c) bei einem nebenamtlichen Lehrgang II, der sich über die Rechnungsjahre 1950 und 1951 erstreckt: $180 \times 25 = 4500$ DM Gesamtschulgeld. Davon entfällt auf $1950 \frac{2}{3} =$ | 3 000 „ |
| d) bei einem Vollelrgang II, der sich über die Rechnungsjahre 1949 und 1950 erstreckt: $180 \times 25 = 4 500$ DM Gesamtschulgeld. Davon entfällt auf $1950 \frac{1}{3} =$. . | 1 500 „ |
| e) Auswärtigenaufgeld für etwa 60 auswärtige Schüler $60 \times 60 = 3 600$ DM, davon im Rechnungsjahr 1950 voraussichtlich $\frac{2}{3} =$ | 2 700 „ |
| Mithin Schulgeldeinnahme insgesamt: | <u>14 200 DM</u> |

Nr. 261 11 Prüfungsgebühren.

Mit einer Prüfung schließen nur die Lehrgänge I und II und die Lehrgänge für die Lehrlinge ab. Die Prüfungsgebühren betragen: bei der Prüfung I 15 DM, bei der Prüfung II 25 DM, bei den Lehrabschlussprüfungen werden keine Prüfungsgebühren erhoben.

Unterabschnitt 270, Bildstelle.

Die Bildstelle hat folgende Einzelaufgaben:

- a) Pädagogische Aufgaben:
 - 1. Beratung der Behörden, Schulen und Bildungsorganisatione
 - 2. Pflege von Film im Bild im gesamten Bildungswesen.
- b) Sammlungsaufgaben:
 - 1. Aufbau einer Film- und Bildstelle,
 - 2. Film- und Bildverleih,
 - 3. Führung eines Verzeichnisses der im Kreise vorhandenen Bilder und Filme und seiner Bekanntgabe an sämtliche Schulen,
 - 4. Mitarbeit am Aufbau des Filmarchivs der Landesbildstelle.
- c) Technische Aufgaben:
 - 1. Verwaltung, Pflege und Einsatz der Film- und Bildgeräte,
 - 2. Technische Auskünfte.
- d) Technische Ausbildung der Lehrerschaft.

Einzelplan 3: Kultur- und Gemeinschaftspflege

Unterabschnitt 310, Allgemeine Wissenschaftspflege.

Infolge Abwertung der Stiftungskapitalien bei der Währungsreform werden nennenswerte Zinserträge nicht mehr ausgeschüttet. Um die aus diesen Zinserträgen bisher gezahlten Stipendien zur Ermöglichung der Ausbildung auf Universitäten, Technischen Hochschulen und dergleichen in bescheidenem Umfange weiterzahlen zu können, wird aus städtischen Mitteln ein Betrag von 8000 DM bereitgestellt.

Unterabschnitt 311, Landes- und Stadtbibliothek.

Ausgaben:

Nr. 311 32 Vermehrung der Bestände der Bibliothek.

Neben deutschen Büchern sollen Werke ausländischer Literatur, insbesondere auch von Zeitschriften, angeschafft werden.

Nr. 311 35 Druck von Veröffentlichungen aus der Landes- und Stadtbibliothek.

Katalog der Düsseldorfer Zeitungen.

Unterabschnitt 312, Zuschuß an die Medizinische Akademie.

Am 16. Juni 1922 ist zwischen dem Preußischen Staat und der Stadt Düsseldorf ein Vertrag über die Gründung der Medizinischen Akademie geschlossen worden. Nach § 12 dieses Vertrages ist die Stadt verpflichtet, die für den Betrieb und die Erhaltung der Medizinischen Akademie im Rahmen der §§ 1 und 2 erforderlichen Mittel einschließlich der Besoldung der Professoren sowie der sonstigen Beamten und Angestellten bereitzustellen, soweit die von anderer Seite der Akademie zufließenden Mittel nicht ausreichen.

Der Zuschuß ergibt sich aus dem für die Akademie nach § 5 der Satzung aufzustellenden Sonderhaushaltsplan (s. Haushaltsplan Teil I).

Bei den Ausgaben handelt es sich vorwiegend um Verrechnungen mit den Städtischen Krankenanstalten, da eine klare Trennung der reinen Akademiebedürfnisse von den Ausgaben der Krankenanstalten wegen der engen Verbundenheit beider Aufgabengebiete nicht durchführbar ist.

Das Mehr gegenüber 1949 ergibt sich aus der unmittelbaren Belastung der auf die Akademie entfallenden Personalkosten sowie der Erhöhung der mit den Krankenanstalten zu verrechnenden anteiligen Sachkosten infolge Steigerung der Ausgabenansätze im Unterabschnitt 520.

Unterabschnitt 320, Allgemeine Kunstpflege.

Ausgaben:

Nr. 320 319 Aufwendungen für besondere kulturelle Veranstaltungen.

Im Vordergrund stehen die Veranstaltungen anlässlich des Bachjahres.

Unterabschnitt 321, Städtische Bühnen.

Allgemeines:

Als Grundlage für die Aufstellung des Haushaltsentwurfs 1950 wurde der augenblickliche Umfang des Spielbetriebes der Städtischen Bühnen genommen. Hiernach sind, neben den laufenden Gastspielen in den Nachbarstädten, folgende Veranstaltungen im Laufe der 10monatigen Spielzeit vorgesehen worden:

| | |
|-----------------------|-------------------------------------------------------------------------------------------------------------|
| im Opernhaus: | 200 Operaufführungen, 20 Operettenaufführungen, 50 Schauspielaufführungen, 30 Märchenaufführungen; |
| im Neuen Theater: | 220 Schauspielaufführungen, 90 Operettenaufführungen; |
| in den Kammerspielen: | 220 Schauspielaufführungen, 20 Operettenaufführungen. |

Nach den vorliegenden Requisitionsbefehlen wurden für Besetzungsveranstaltungen in Ansatz gebracht:

im Opernhaus 55 Spieltage,
im Neuen Theater 15 Spieltage.

Ein Vergleich des Haushaltsansatzes für das Rechnungsjahr 1949 mit dem neuen Haushaltsplan für 1950 ergibt folgendes Abschlußbild:

| | 1950 | 1949 |
|-------------------------|-----------|-----------|
| | DM | DM |
| Einnahmen | 2 472 000 | 2 536 102 |
| Ausgaben | 4 465 706 | 4 283 948 |
| Zuschußbedarf | 1 993 706 | 1 747 846 |

Das Verhältnis des für 1950 vorgesehenen Zuschusses zu früheren Rechnungsjahren ist aus nachstehenden Beispielen ersichtlich:

| Rechnungsjahr | Zuschuß | Gesamtbesucher | Zuschuß je Besucher |
|-----------------------------|------------------|----------------|---------------------|
| 1931 | Ist 997 765 RM | 240 400 | 4,15 RM |
| 1933 | „ 1 188 006 „ | 331 275 | 3,59 „ |
| 1938 | „ 2 349 917 „ | 462 343 | 5,08 „ |
| 1941 | „ 2 765 487 „ | 490 806 | 5,63 „ |
| 1946 | „ 769 747 „ | 443 540 | 1,74 „ |
| 1947 | „ 1 012 706 „ | 524 507 | 1,93 „ |
| 1948 | „ 1 478 636 DM | 353 889 | 4,18 DM |
| (v. 21. 6. 48 — 31. 3. 49) | | 470 000 | 3,93 „ |
| 1949 | Ans. 1 747 846 „ | | — |
| Zuschuß an Besucherverbände | „ 100 000 „ | — | — |
| 1950 | „ 1 993 706 „ | 450 000 | 4,43 „ |

Unterabschnitt 323, Orchester und Konzerte einschl. Robert-Schumann-Saal.

Einnahmen:

Nr. 323 11 Aus Konzerten.

Aus etwa 30 Symphonie-, Chor- und Kammerkonzerten einschl. Wiederholungen rund 85 000 DM
Weniger durch Wegfall des Zuschusses an die Besucherverbände.

Nr. 323 20 Miete.

Einnahmen aus dem Robert-Schumann-Saal.

Ausgaben:

Nr. 323 31 Konzerte.

Für Solisten und Gastdirigenten-Honorare, Mitwirkung des Opernchors, Werbung usw.

Nr. 323 33 Instrumente, Noten usw.

Mehr für die Anschaffung wichtiger Instrumente.

Nr. 323 38 Sonstige sächliche Zweckausgaben.

Das Mehr von 12 000 DM ist auf die Umstellung des Rohr-, Saiten-, Blätter- und Kleidergeldes vom Sammelnachweis 1a nach hier zurückzuführen.

Unterabschnitt 324, Kunstsammlungen.

Einnahmen:

Nr. 324 31 Druckschriftenverkauf.

Im Ansatz für 1949 ist der Anteil der Stadt Köln für den Haubrich-Katalog mit 5000 DM enthalten. Dieser Betrag fällt im Jahre 1950 fort. Aus dem Verkauf der übrigen Druckschriften wird ein Mehr von 2000 DM erwartet.

Ausgaben:

Nr. 324 31 Werbungs-, Transport-, Porto- und Druckkosten.

Weniger an Transportkosten, da sämtliche Kunstgegenstände zurückgeführt sind.

Nr. 324 38 Zur Pflege der Stiftung Binder.

Mehr durch kostenlose Überlassung von Premierenkarten (Opern und Schauspiel) an Frl. Breuer, die Stifterin der Sammlung Binder/Breuer.

Unterabschnitt 325, Kunsthalle.

Durch Vermietung ab 1. 8. 1949 an den Landesberufsverband der bildenden Künstler und den Kunstverein verringert sich der Zuschußbedarf gegenüber dem Vorjahr um 26 000 DM.

Unterabschnitt 330, Volksbüchereien.

Einnahmen:

Nr. 330 10 Benutzungs-, Mahn- und Vormerkgebühren.

Weniger durch leichten Betriebsrückgang.

Ausgaben:

Nr. 330 35 Druck von Bücherverzeichnissen.

Erstmalig nach dem Kriege sollen die für eine Volksbücherei unentbehrlichen Bücherverzeichnisse gedruckt werden.

Unterabschnitt 331, Volkshochschule.

Die nach der Währungsreform einsetzende rückläufige Hörerbewegung ist zum Stillstand gekommen. Die Durchschnitts-Hörerzahl der einzelnen Veranstaltungen im Sommersemester 1949 und im Wintersemester 1949/50 ist die gleiche geblieben.

Es nahmen durchschnittlich teil:

| | |
|----------------------------------------|-----------|
| an einer Arbeitsgemeinschaft | 22 Hörer, |
| an einem akademischen Kursus | 56 Hörer, |
| an einem Sprachkursus | 19 Hörer. |

Ausgaben:

Nr. 331 28 Sonstige persönliche Ausgaben.

Einschränkung des Vorlesungsbetriebes der Volkshochschule. Es sind veranschlagt:

| | |
|-------------------------------------------------------------------------------|-----------|
| a) Dozentenhonoreare einschl. Aufwandsentschädigung und Reisekosten | 44 500 DM |
| b) Vergütungen für den nebenamtlich durchgeführten Kontrolldienst | 2 500 „ |
| c) Vergütung für Lichtbildvorführer | 1 000 „ |
| d) Reinigungsgebühren für Schulhausmeister | 2 000 „ |
| | <hr/> |
| | 50 000 DM |

Aufschlüsselung des Ansatzes „Dozentenhonoreare“.

Sprachkurse

90 Sprachkurse, je Trimester 30 Sprachkurse à 12 Doppelstunden
(je Doppelstunde 12 DM), 90 × 144 DM 12 960 DM

| | | |
|-------------------------------------------------------------------------------------------------------------------------------------|-----------|------------------|
| Arbeitsgemeinschaften | Übertrag | 12 960 DM |
| Sommersemester: | | |
| 80 Arbeitsgemeinschaften à durchschnittlich 8 Doppelstunden (je Doppelstunde 12 DM) | | 7 680 DM |
| Wintersemester: | | |
| 100 Arbeitsgemeinschaften à durchschnittlich 8 Doppelstunden (je Doppelstunde 12 DM) | 9 600 „ | 17 280 „ |
| Akademische Kurse | | |
| Sommersemester: | | |
| 160 Vorlesungen (Einzel- und Reihenvorträge) für die für einheimische und auswärtige Dozenten einschl. der Reisekosten | | 5 000 DM |
| vorgesehen sind. | | |
| Wintersemester: | | |
| wie vor, für die | 9 260 „ | 14 260 „ |
| vorgesehen sind. | | |
| | Insgesamt | <u>44 500 DM</u> |

Nr. 331 33 Werbungskosten.

Für Druck der Vorlesungsverzeichnisse, Plakatdruck, Plakatanschlag.
Der im Laufe des Vorjahres eingestellte Plakatanschlag ist wieder erforderlich.

Unterabschnitt 332, Löbbeeke-, Urgeschichtliches Museum, Zoo und Aquarium.

Ausgaben:

Nr. 332 80 Ausbau des Aquariums.

Zum Ausbau der Brackwasser- und Amphibienabteilung.

Unterabschnitt 334, Landesmuseum Volk und Wirtschaft.

Einnahmen:

Nr. 324 20 Mieten.

Nach dem zwischen der Stadt und dem Institut abgeschlossenen Mietvertrag hat das Landesmuseum für Ehrenhof 2 eine Jahresmiete von 18 510 DM zu zahlen. Weitere Mieteinnahmen erhält die Stadt durch andere Mieter.

Unterabschnitt 340, Allgemeine Gemeinschaftspflege.

Ausgaben:

Nr. 340 11 Ergänzung des Fahnen-, Stuhl- und Tischlagers.

Folgende Ergänzungen sind erforderlich:

| | |
|---------------------------------------------------------------------------------|----------------------------|
| Anschaffung und Einbauen von Mastenschuhen, Aufstellung von Masten usw. | 5 000 DM |
| Anschaffung von: | |
| 50 Fahnen in verschiedenen Arten und Größen | 4 000 „ |
| 100 qm Dekorationsstoff | 800 „ |
| 100 Karabinerhaken und Alurollen | 240 „ |
| 50 Fahnenmasten | 775 „ |
| 50 Fahnenstricken | 350 „ |
| 500 Stühlen (Wiener Format) | 5 750 „ |
| 100 Tischen | 3 200 „ |
| | <u>Insgesamt 20 115 DM</u> |

Das bisherige Stuhllager besteht in der Mehrzahl aus veralteten Klappstühlen, die durch Wiener Stühle zu ersetzen sind. Auch ist die neue Halle an der Brüderstraße mit neuem Inventar zu versehen.

Nr. 340 33 Aufwendungen für heimatstädtische und sonstige gemeinschaftsfördernde Veranstaltungen.

Es sind veranschlagt für:

a) Mitgliedschaft des Herrn Oberbürgermeisters zu:

| | |
|---------------------------------------------------------------------------------|----------|
| 1. Verein „Alde Düsseldorfer“ | 50 DM |
| 2. Vereinigung der Freunde des Martinsfestes | 20 „ |
| 3. des Herrn Oberstadtdirektors beim Verein „Alde Düsseldorfer“ | 18 „ |
| b) Ehrengaben und Aufwendungen an die Schützenvereine der Stadt | 5 000 „ |
| c) Zuschuß zum Karneval und zur künstlerischen Gestaltung des Rosenmontagszuges | 15 000 „ |
| d) Zuschuß zum Martinsfest | 1 500 „ |
| e) Zuschuß zu anderen Veranstaltungen | 8 000 „ |

Insgesamt 29 588 DM

Unterabschnitt 356, Dumont-Lindemann-Archiv.

Ausgaben:

Nr. 356 80 Der Betrag ist für den baulichen Um- und Ausbau des Archivs vorgesehen.

Einzelplan 4: Fürsorgewesen und Jugendhilfe

Unterabschnitt 400, Allgemeine Fürsorgeverwaltung.

Ausgaben:

Nr. 400 11 Sonstige sächliche Verwaltungskosten.

| | |
|--------------------------------------------------------|----------|
| Ausgaben für den ehrenamtlichen Helferdienst | 5 000 DM |
| Dienstkleidung für die Fürsorgerinnen | 7 200 „ |

Bei dem Betrag von 7200 DM ist zu berücksichtigen, daß die Fürsorgerinnen seit Jahren keine Vergütungen für die Dienstkleidung erhalten haben.

Unterabschnitt 410, Offene Fürsorge.

Einnahmen:

Nr. 410 30 Ersatzleistungen von Landesfürsorgeverbänden.

| | |
|--------------------------------------------------|-----------|
| Erstattungen aus der Tbc.-Hilfe | 32 000 DM |
| Erstattungen für Landeshilfsbedürftige | 18 000 „ |

Nr. 410 32 Ersatzleistungen von Versicherungsträgern.

- a) Erstattungen der LVA. in der Tuberkulosefürsorge
- b) Erstattungen der Versicherungsträger auf Grund von Rentenabtretungserklärungen.

Die Einnahme zu a richtet sich nach der Ausgabe bei der Haushaltsstelle 410 314.

In Ansatz gebracht wurden 938 000 DM.

An Erstattungen der Versicherungsträger auf Grund von Rentenabtretungserklärungen sind eingesetzt: 60 000 DM.

Nr. 410 40 Zuschuß des Regierungspräsidenten zu den Kosten für Sonderfürsorge.

Der Regierungspräsident erstattet den über den Richtsatz gezahlten 50 % Zuschlag. Entsprechend der geringeren Ausgabe bei der Haushaltsstelle 410 327 vermindert sich auch die Einnahme.

Nr. 410 41 Ersatzleistungen vom Land für Entlassungsbeihilfen für heimkehrende Kriegsgefangene.

Die bei 410 328 verausgabten Entlassungsbeihilfen werden voll vom Land erstattet.

Ausgaben:

Nr. 410 310a Laufende Geldunterstützung.

Die Parteienzahl betrug im April 1949 7373, im Oktober 7406. Im Juni hatte sich die Parteienzahl um 300 vermehrt. Durch die Rentenerhöhung, die am 1. 6. 1949 in Kraft trat, hat sich die Parteienzahl wieder gesenkt. Der zu erwartende Zugang wird wahrscheinlich durch den Abgang infolge Be-

willigung der Soforthilfe ausgeglichen, so daß für 1950 7400 Parteien mit einem Durchschnittssatz von 48 DM zugrunde gelegt werden.

Dies ergibt eine Ausgabe von 4 260 000 DM
Hinzu kommen für die Ernährungsbeihilfen monatlich 5000 DM 60 000 „
zusammen 4 320 000 DM

Nr. 410 310 b Einmalige Geldunterstützung.

Nr. 410 310 c Pflegekinder.

Nr. 410 310 d Wochenfürsorge (Barleistungen).

Nr. 410 310 e Einmalige Miet- und Umzugsbeihilfen.

Den Ansätzen liegen die Ist-Ausgaben im Rechnungsjahre 1949 zugrunde.

Nr. 410 311 Winterbrand.

rund 6200 Parteien mit 24 DM.

Nr. 410 312 Kleidung, Möbel, Hausgerät.

1949 sind je Partei 40 DM vorgesehen worden.

Mit dem für 1949 veranschlagten Betrag von 300 000 DM wird wahrscheinlich die größte Not behoben sein, so daß 1950 nur 200 000 DM eingesetzt worden sind.

Nr. 410 314 Tuberkulosenfürsorge.

Die Parteienzahl ist von April bis Oktober 1949 von 788 auf 869 gestiegen. Mit einer weiteren Steigerung ist zu rechnen.

Für 1950 wird mit 900 Parteien mit einem Durchschnittsbetrag von 88 DM gerechnet. Dies ergibt rund 970 000 DM
Hinzu kommen für Kohlenbeihilfen und einmalige Beihilfen 50 000 „
zusammen 1 020 000 DM

Von den 970 000 DM werden schätzungsweise von der Landesversicherungsanstalt 938 000 DM und vom Sozialminister 32 000 DM erstattet.

Nr. 410 315 a Ärztliche Behandlung.

Das bis November vorliegende Ist-Ergebnis liegt dem Voranschlag 1950 zugrunde.

Nr. 410 315 b Zahnbehandlung, Zahnersatz.

Erhöhte Kosten für Zahnersatz.

Nr. 410 315 c Arzneien, Heil- und Hilfsmittel.

Siehe Erläuterungen zu Nr. 410 315 a der Ausgaben.

Nr. 410 316 Beerdigungen.

Wie die Erläuterungen zu Nr. 410 315 a der Ausgaben.

Nr. 410 317 Sonstige Unterstützungen (Hauspflege, Fahrkosten, Lebensmittel usw.).

Wie die Erläuterungen zu Nr. 410 315 a der Ausgaben.

Nr. 410 319 Krankenversicherungs- und Unfallversicherungsbeiträge für unständig Beschäftigte.

Durch § 12 des Sozialversicherungsanpassungsgesetzes vom 17. 6. 1949 werden vom 1. 6. 1949 an die Beiträge für Versicherungspflichtige je zur Hälfte von ihnen und ihrem Arbeitgeber getragen. Diese Regelung findet auch auf die unständig Beschäftigten Anwendung, bei denen gemäß § 453 RVO. der Gemeindeverband die Arbeitgeberanteile zu tragen hat. Vorher war der Arbeitgeberanteil nur ein Drittel.

Nr. 410 320 Ersatzleistungen an Bezirksfürsorgeverbände.

Der Ansatz für 1949 war zu gering geschätzt.

Nr. 410 323 Vorschüsse und Darlehen auf Versorgungsgebühren.

Siehe Nr. 410 360 der Einnahmen.

Nr. 410 325 Ablösungsgelder.

Siehe Nr. 410 362 der Einnahmen.

Nr. 410 327 Sonderfürsorge.

69 Parteien mit einem Durchschnittssatz von 65 DM. Nr. 410 40 der Einnahmen.

Unterabschnitt 420, Geschlossene Fürsorge.

Einnahmen:

- Nr. 420 30—35 Ersatzleistungen.
Erhöhung durch vermehrte Anstaltsunterbringung.

Ausgaben:

- Nr. 420 31 Säuglings-, Kinder- und Lehrlingsheime.

Die Pflegefälle sind von April bis September 1949 von 694 auf 766 gestiegen = durchschnittlich 12 Fälle je Monat. Im Monat September war die Ist-Ausgabe 62 700 DM. Um die Kosten der Heimunterbringung zu senken, wird ab 1. Oktober 1949 bei objektiv verwaorlosten Kindern und Jugendlichen in verstärktem Maße von der freiwilligen Erziehungshilfe Gebrauch gemacht. Bei der freiwilligen Erziehungshilfe trägt der Bezirksfürsorgeverband nur ein Drittel der entstehenden Kosten. Es ist zu erwarten, daß durch diese Maßnahme sich die Zu- und Abgänge in den Kinderheimen die Waage halten und der für 1949 vorgesehene Betrag von 720 000 DM auch für 1950 ausreicht.

Hinzu kommt jedoch durch die Rückführung des Kinderheimes Silberg eine zusätzliche Belastung von 60 000 DM.

- Nr. 420 32 Alters- und Pflegeheime usw.

Die Pflegefälle sind von April bis September 1949 von 1029 auf 1162 angestiegen. Dies entspricht einer monatlichen Steigerung von 22 Pflegefällen im Durchschnitt. Es ist mit einer weiteren Steigerung zu rechnen.

- Nr. 420 33 Heilstätten und Erholungskuren.
Erhöhung der Pflegesätze.

- Nr. 420 34 Anstalten für Krüppel, Blinde, Taubstumme, Epileptiker, Geisteskranke und Geistesschwache.
Erhöhung der Pflegesätze, die nach Schätzung des Sozialministeriums 10% betragen wird.

- Nr. 420 35 Krankenhäuser.
25%ige Erhöhung der Krankenhauspflegesätze.

- Nr. 420 36 Entbindungsanstalten, Mütterheime usw.
Siehe Erläuterungen zu Nr. 420 35 der Ausgaben.

- Nr. 420 38 Ersatzleistungen an Bezirksfürsorgeverbände.
Desgleichen.

Unterabschnitt 441, Fürsorgeleistungen an Stelle des früheren Familienunterhalts.

Ausgaben:

- Nr. 441 31a Laufende Geldunterstützung.
200 Parteien mit einem Durchschnittssatz von 86 DM. Für Ernährungs- und Kohlenbeihilfen 14 000 DM.

Unterabschnitt 442, Fürsorgeleistungen an Stelle des früheren Räumungsfamilienunterhaltes.

Ausgaben:

- Nr. 442 31a Laufende Geldunterstützung.
40 Parteien mit einem Durchschnittssatz von 70 DM.
6000 DM sind für Ernährungs- und Kohlenbeihilfen bestimmt.

Unterabschnitt 443, Fürsorgeleistungen an die Angehörigen früherer Kriegsbesoldungsempfänger.

Ausgaben:

- Nr. 443 31a Laufende Geldunterstützung.
60 Parteien mit einem Durchschnittssatz von 86 DM.
Für Kohlen- und Ernährungsbeihilfen wurden 9000 DM bestimmt.

Unterabschnitt 444, Unterstützung an die Empfänger von früheren Versorgungsrenten.

Ausgaben:

- Nr. 444 31a Laufende Geldunterstützung.
2600 Parteien mit einem Durchschnittssatz von 49 DM. Für Winterbrand und Ernährungsbeihilfen 190 000 DM bestimmt.

Nr. 444 32 Straßenbahnvergünstigung für Schwerbeschädigte.

Kriegsbeschädigte der Versehrtenstufe II — Beinbeschädigte mit einer Erwerbsminderung von 50—60 % — erhalten Straßenbahnverbilligungskarten zum Preise von 5 DM. Der Beschädigte bezahlt ebenfalls 5 DM bei der Rheinbahn. Das Einkommen darf den Monatsbetrag von 250 DM einschließlich Rente nicht übersteigen. Die Verbilligungskarten werden durchschnittlich von 420 Beschädigten im Monat in Anspruch genommen.

Nr. 444 33 Berufsfürsorge für Kriegsversehrte und Kriegshinterbliebene.

Kriegsversehrte erhalten für Ausbildungszwecke, Bezahlung von Prüfungsgebühren usw. eine Beihilfe. An diesen Kosten beteiligt sich die Hauptfürsorgestelle mit zwei Drittel, die bei 444 33 vereinnahmt werden.

Nr. 444 34 Unterhaltung und Betriebskosten der Gymnastikschule für Schwerbeschädigte.

Die Schule hat den Zweck, den Amputierten den Gebrauch von Prothesen zu erleichtern. Die Aufsicht haben fachmännische Kräfte wie Ärzte, Gymnastiklehrer und Bandagisten.

Nr. 444 35 Geschlossene Fürsorge.

Nach der Ist-Ausgabe in der Zeit vom 1. 4. bis 31. 10. 1949 muß mit einer monatlichen Ausgabe von 23 000 DM für 1950 gerechnet werden.

Unterabschnitt 4450, Fürsorge für eigentliche Flüchtlinge.

Ausgaben:

Nr. 4450 31a Laufende Geldunterstützung.

Ein großer Teil der Flüchtlinge hat Anspruch auf die Leistungen des Soforthilfegesetzes. Dadurch ermäßigen sich die Ausgaben gegenüber 1949. Zugrunde gelegt wurden 200 Parteien mit einem Durchschnittssatz von 55 DM. Für Kohlen- und Ernährungsbeihilfen wurden 20 000 DM eingesetzt.

Nr. 4450 32 Geschlossene Fürsorge.

Mit einem Rückgang in der geschlossenen Fürsorge ist nicht zu rechnen.

**Unterabschnitt 4451, Fürsorge für Zugewanderte,
die den eigentlichen Flüchtlingen gleichgestellt sind.**

Ausgaben:

Nr. 4451 31a Barunterstützung — Laufende Geldunterstützung.

30 Parteien mit einem Durchschnittssatz von 70 DM. Für Kohlen- und Ernährungshilfen 3000 DM.

Unterabschnitt 450, Pflegeheime.

Einnahmen:

Nr. 450 10 Pflegekosten.

605 Pflinglinge in dem Altersheim auf dem Gallberg und Schloß Eller und 115 Pflinglinge im Altersheim Krainhagen.

Ausgaben:

Nr. 450 31 Miete, Strom, Reinigung, Wasserverbrauch.

| | |
|---------------------------------------------|----------------------|
| Miete | 30 900 DM |
| Strom | 14 160 „ |
| Reinigungsmittel | 6 800 DM |
| Entwesungen | 7 000 „ |
| Reinigung der Kläranlage Gallberg | 2 000 „ |
| Wasserverbrauch | 4 400 „ |
| | <hr/> |
| | 65 260 DM |
| | abgerundet 66 000 DM |

Nr. 450 32 Wäschereinigung.

Bei dem Ansatz 1949 wurde damit gerechnet, daß die Städt. Krankenanstalten die Wäsche für das Altersheim auf dem Gallberg und Schloß Eller zum Selbstkostenpreis von 0,25 DM pro kg waschen würden. Die Städt. Krankenanstalten sind hierzu nicht in der Lage. Da eine eigene Wäscherei fehlt, muß die Wäsche in einer Privatwäscherei zum Preise von 0,45 DM pro kg gewaschen werden.

Nr. 450 33 Speisung.

790 Personen einschließlich Personal mit einem täglichen Verpflegungssatz von 1,20 DM.

Nr. 450 35 Ärztliche Versorgung und ärztliche Instrumente, Heil- und Hilfsmittel.

Mehr durch erhöhte Belegung mit Siechenkranken im Altersheim auf dem Gallberg.

Nr. 450 80 Altersheim Gallberg.

Die Unterhaltung des Besitztumes auf dem Gallberg obliegt nach § 3 des Mietvertrages der Stadt Düsseldorf. Nach einem Gutachten des Kanal- und Wasserbauamtes ist der Ausbau der Kläranlage des Altersheimes auf dem Gallberg dringend erforderlich. Vom Reichsbauamt wurden die Kosten mit 35000 DM ermittelt. Der Betrag von 75000 DM dient der Ausbesserung und der gärtnerischen Instandsetzung des Altersheimes.

Unterabschnitt 451, Obdachlosenunterkünfte.

Einnahmen:

Nr. 451 10 Benutzungsgebühren.

Weniger durch den weiteren Fortfall von 3 Bunkern (Notunterkünfte).

Unterabschnitt 452, Behelfswohnungen Unterfranken.

Einnahmen:

Nr. 452 10 Benutzungsgebühren.

Weniger durch Abgang der Siedlungen Bad Neustadt und Fladungen und dem in Aussicht genommenen Verkauf der Siedlung Mönchberg, sowie Mietsenkung der örtlichen Preisbehörden.

Ausgaben:

Nr. 452 35 Vergütungen für Mietgelderheber.

Im Vorjahr im Sammelnachweis 1a erfaßt.

Unterabschnitt 460, Jugendhilfe.

Ausgaben:

Nr. 460 32 Freiwillige Erziehungshilfe.

Objektiv verwehrte Kinder und Jugendliche werden mehr als bisher in der freiwilligen Erziehungshilfe untergebracht. Hierdurch erhöhen sich die Ausgaben bei dieser Haushaltsstelle; andernfalls würden die Kosten bei der Haushaltsstelle 420 31 erheblich ansteigen, denn in der freiwilligen Erziehungshilfe trägt die Stadt nur ein Drittel der Kosten.

Nr. 460 33 Zuschuß zum Ausbau von Kinder-, Lehrlings- und Jugendwohnheimen.

Der große Mangel an Heimplätzen für Kinder, Lehrlinge und Jugendliche soll durch den Ausbau von Heimen weiter behoben werden.

Unterabschnitt 470, Kindergärten.

Ausgaben:

Nr. 470 31 Zuschuß an die freien Wohlfahrtsverbände zum Betrieb und Einrichtung von Kindergärten und Horten.

Die freiwilligen Wohlfahrtsverbände unterhalten 90 Kindergärten und -horte, in denen rund 7000 Kinder betreut werden.

Unterabschnitt 481—486, Soforthilfe.

Diese Unterabschnitte enthalten die voraussichtlichen Aufwendungen auf Grund des Soforthilfegesetzes.

Da sich noch nicht übersehen läßt, wie groß der Personenkreis der Anspruchsberechtigten ist, und welche Beträge voraussichtlich erforderlich sind, wurden die Ansätze geschätzt.

Einzelplan 5: Gesundheitswesen, Leibesübungen

Unterabschnitt 510, Gesundheitspflege.

Einnahmen:

Nr. 510 40 Zuschuß des Landes zur Einrichtung und Unterhaltung des Gesundheitsamtes.
Das Land gewährt je Kopf der Bevölkerung einen Zuschuß von 0,25 DM, der im Rahmen der pauschalen Zuweisung von 0,80 DM für sämtliche Sonderbehörden bei 940 41 zu veranschlagen ist.

Ausgaben:

Nr. 510 350 Tuberkulosenfürsorge.
Untersuchung und Betreuung von 6582 Tbc.-Kranken.
Jährlich rund 800 Röntgenaufnahmen und rund 2000 Durchleuchtungen, ferner Durchleuchtung sämtlicher Düsseldorfer Schulkinder, rund 58 000.

Nr. 510 351 Diphtherie-, Scharlach-, Typhus- und Tuberkulose-Schutzimpfung.
Große Schutzimpfaktion jetzt alle 3 Jahre — nächste 1950.

Unterabschnitt 520, Städtische Krankenanstalten.

Die Ansätze entsprechen unter Zugrundelegung einer durchschnittlichen Bettenbelegungszahl von 1990 (1949 — 1930) der wirtschaftlichen Entwicklung der Anstalten. Insgesamt ist eine Leistung von 726 350 Pflgetagen vorgesehen. Die Mehreinnahmen von rund 1 406 000 DM beruhen im wesentlichen auf der Erhöhung der Pflgetagesätze von 6 DM auf 7,80 DM und Nebenkosten.

Die erhöhten Ersatzleistungen der Medizinischen Akademie sind auf die anteilige Verrechnung der gesteigerten Ausgaben der Krankenanstalten zurückzuführen. Im Sonderhaushaltsplan sind ab 1. 4. 1950 nur noch die Ausgaben veranschlagt, die ausnahmslos für Zwecke der Akademie geleistet werden müssen. Ausgaben, die sich auf die Akademie und die Krankenanstalten gemeinsam beziehen, werden im Unterabschnitt 520 veranschlagt. Der Sonderhaushaltsplan erstattet den Krankenanstalten diese Kosten nach einem Erfahrungssatz anderer Universitäten und Akademien.

Unterabschnitt 524, Krankentransportwesen.

Einnahmen:

Nr. 524 10 Gebühren für die Benutzung der Krankenwagen.
Infolge der Vermehrung der Krankenwagen ist mit einem Ansteigen der Zahl der transportierten Kranken zu rechnen.

Ausgaben:

Nr. 524 32 Unterhaltung der Kraftfahrzeuge.

| | |
|---------------------------------------------------------------|----------|
| Fahrzeugüberholungen | 3 500 DM |
| Fahrzeughalterien | 1 300 „ |
| Kraftfahrzeugzubehör | 1 000 „ |
| Instandsetzung elektrischer Anlagen und Ersatzteile | 800 „ |
| Neulackierungen und Karosseriearbeiten | 2 200 „ |
| Bereifung und deren Instandsetzung | 2 800 „ |
| Reinigungsmaterial | 900 „ |

Nr. 524 33 Ersatzbeschaffung von Krankenwagen nebst Zubehör.

Alle Krankenwagen sind mehr oder weniger verbraucht. 1949 wurden 1 wenig gebrauchter und 3 neue Wagen beschafft. 1950 ist 1 Krankenwagen auszumustern, für den Ersatz beschafft werden muß.

Nr. 524 34 Betriebsstoffe für Kraftfahrzeuge.

| | |
|-----------------------------------------------------------------------------------------------------------------------------------|-----------|
| Der Durchschnittsverbrauch im Monat beträgt 4000 Liter Vergaserkraftstoff, im Jahre 49 000 Liter, pro Liter 0,475 DM | 23 275 DM |
| Ölverbrauch 1000 Liter, pro Liter 0,88 DM | 880 „ |
| | <hr/> |
| | 24 155 DM |

Unterabschnitt 540, Leibesübungen.

Ausgaben:

Nr. 540 31 Förderung von Sportveranstaltungen und Sportorganisationen.

Zur Förderung größerer Sportveranstaltungen, wie Rheinstaffel, Düsseldorfer Sportwoche, Kunst-Turnwettkämpfe, Ehrung der Deutschen Meister 1950, sowie für die Entsendung von Sportlern zu Deutschen Meisterschaften.

Nr. 540 32 Förderung des Jugendsports.

Für Beihilfen an bedürftige Sportvereine zur Förderung des Jugendsports.

Unterabschnitt 550, Sportplätze, Turnhallen, Strandbäder usw.

Einnahmen:

Nr. 550 23 Miete für Wohnungen.

Weniger für das Turnierhaus im Reiterstadion.

Ausgaben:

Nr. 550 34 Bewachung, Instandhaltung und Verbesserung von Sportanlagen und Strandbädern, Arbeitsgeräten, Fahrzeugen.

Die Sportplätze der Stadt befinden sich in einem sehr schlechten Zustand, da sie in der Kriegszeit und auch in den ersten Nachkriegsjahren nur unzureichend instandgehalten werden konnten. Mehraufwand für dringend notwendige Arbeiten.

Nr. 550 80 Einmalige Beihilfe für Sportanlagen.

Beihilfen an Sportvereine, die gemeinnützige Aufgaben erfüllen und aus Mitgliederbeiträgen ihre Sportanlagen nicht wiederherstellen können.

Unterabschnitt 551, Rheinstadion.

Ausgaben:

Nr. 551 32 Unterhaltung der Plätze, Wege usw.

Die Militärregierung hat einen Teil der Tennisplätze des Rheinstadions zur Benutzung durch die deutsche Bevölkerung freigegeben.

Nr. 551 340 Beschaffung von Arbeitsgerät.

Für die Unterhaltung der freigegebenen Tennisplätze ist die Beschaffung umfangreichen Arbeitsgeräts erforderlich.

Unterabschnitt 552, Eisstadion.

Ausgaben:

Nr. 552 31 Wasser- und Stromverbrauch.

Mehr durch erhöhten Strompreis.

Nr. 552 37 Aufwendungen für Veranstaltungen durch andere und Eigenveranstaltungen.

Siehe Nr. 552 15 der Einnahmen.

Unterabschnitt 560, Jugendertüchtigung.

Ausgaben:

Nr. 560 31 Zuschuß zur Förderung der Jugendorganisationen.

In Düsseldorf bestehen außer der Sportjugend 17 anerkannte Jugendorganisationen mit 262 Jugendgruppen und 21 800 jugendlichen Mitgliedern. Alle Verbände sind auf öffentliche Beihilfen angewiesen. Ein Teil der Mittel ist als Geschäftskostenbeitrag für den Jugendring vorgesehen.

Unterabschnitt 570, Einrichtungen der Jugendertüchtigung.

Ausgaben:

Nr. 570 31 Zuschuß zur Einrichtung, zum Ausbau und Betrieb von Jugendheimen und Jugendlagern.

Der Bedarf an Versammlungsräumen ist noch immer beträchtlich. Für die von den Jugendorganisationen geplanten Sommerlager sind 20 000 DM vorgesehen.

Nr. 570 60 Beihilfe an den Landesverband für Jugendherbergen und Jugendwandern zum Wiederaufbau des Jugendherbergswesens.

Zur Förderung des Jugendherbergswesens soll, wie in anderen Städten, etwa 1 Pf. je Einwohner bereitgestellt werden.

Einzelplan 6: Bau-, Wohnungs- und Siedlungswesen

Unterabschnitt 610, Städtebau und Planung.

Ausgaben:

Nr. 610 33 Ausgaben betr. Stadtplanung.

Nach Genehmigung des Neuordnungsplanes Teilgebiet I, II, III ist es erforderlich, sofort eingehende Bearbeitungen des übrigen Stadtgebietes einzuleiten, um so schnell wie möglich zu dem seit längerer Zeit erforderlichen Gesamtwirtschaftsplan der Stadt Düsseldorf zu kommen. Vergleichsweise sei darauf hingewiesen, daß das bisher verarbeitete Neuordnungsgebiet rund 16 qkm erfaßt, während das gesamte Stadtgebiet rund 167 qkm umfaßt.

Hierfür sind zahlreiche Strukturuntersuchungen erforderlich, zu denen Privatbüros und Spezialkräfte herangezogen werden müssen. Neben diesen Arbeiten sind die Fragen der Großraumplanung und bedeutende Teilaufgaben zu lösen.

Für ein besonders wichtiges Gebiet im Stadtzentrum (neuer Schadowplatz — Hofgarten — Schauspielhaus) ist ein öffentlicher Wettbewerb vorgesehen.

Unterabschnitt 620, Wohnungswesen.

Ausgaben:

Nr. 620 80 Zur Förderung des Wohnungsbaues.
Entkellerungsaktion.

Nr. 620 81 Um- und Ausbau von Hochbunkern.
Entmilitarisierungsaktion.

Unterabschnitt 641, Katasteramt.

Zur Abgeltung der Kosten für die von den Gemeinden übernommenen Sonderbehörden zahlt das Land ab 1. 4. 1949 eine Pauschale von 0,55 DM je Einwohner. Die Pauschale ist im Unterabschnitt 940 zu veranschlagen.

Unterabschnitt 653, Heiz- und Maschinenamt.

Einnahmen:

Nr. 653 32 Von anderen für Arbeiten und Lieferungen.

Die erhöhten Einnahmen ergeben sich aus den Lieferungen an die Vollzugspolizei, die bisher im Sammelnachweis 7 geführt wurde. Siehe Nr. 653 303 der Ausgaben.

Ausgaben:

Nr. 653 303 Heizung.

Siehe Erläuterungen zu Nr. 653 32 der Einnahmen.

Unterabschnitt 660, Straßenbau.

Einnahmen:

Nr. 660 10 Anerkennungs- und Benutzungsgebühren.
Mehr durch größere Inanspruchnahme von Straßen- und Platzflächen.

Ausgaben:

Nr. 660 32 Allgemeine Unterhaltung der Fahrbahnen usw.

| | |
|---------------------------------------------------------------------------------------------------------------------------------------------------|------------|
| Straßenneuprofilierungen und Oberflächenbehandlungen nach vorliegenden Kostenanschlügen | 235 000 DM |
| Pflasterstraßen etwa 6700 qm Ausbesserung je qm 15 DM | 150 000 „ |
| Teer- und Makadamstraßen etwa 12 000 qm je qm 8 DM | 80 000 „ |
| Bürgersteigschäden einschl. Bordsteinerneuerung etwa 10 000 qm je qm 10 DM | 100 000 „ |
| Radwege etwa 15 000 qm Ausbesserungen je qm 8 DM | 100 000 „ |
| Für Wintermaßnahmen und Beseitigung von Eis- und Schneeglätte sowie unvorhergesehene Ausgaben, Fuhrlöhne und Bürgersteig-Hausanschlüsse | 45 000 „ |
| Neuanlage und Unterhaltung von Senken und Sickergruben | 50 000 „ |
| Hanggräben | |
| Für Neuerstellung bzw. Unterhaltung der Sandfanggräben und Gruben a. d. Stadtwaldstraße, Quadenhofstraße, Rathelbeckstraße usw. | 40 000 „ |
| | <hr/> |
| | 800 000 DM |

Nr. 660 34 Betrieb und Unterhaltung von Straßenwalzen, Teermaschinen, Wagen, Karren und Werkzeugen.
Generalüberholung von Motor- und Dampfwalzen, Erneuerung von Motoren und Kesseln, Umbau von Handteermaschinen auf Preßluft. Reparatur von Wohnwagen und Maschinen.

Nr. 660 36 Beschaffung und Unterhaltung von Straßen- und Verkehrsschildern sowie Verkehrsanlagen.
Es fehlen noch etwa 2000 Stück Straßenschilder. Die Anforderungen für Verkehrs- und Richtungsschilder machen verstärkten Einsatz notwendig. Verbesserungen der Verkehrsanlagen sind wegen der steigenden Zahl der Unfälle unbedingt notwendig.

Nr. 660 37 Betriebskosten usw. des Bauhofs Karlshof usw.
Ausbesserungs- und Unterhaltungskosten der Hallen und Gebäude sowie Pachten der Betriebslagerplätze.

Nr. 660 38 Beschaffung von Wagen und Maschinen sowie Fahrrädern.
Schlammsaugewagen, Reparaturwagen für Teerkolonne, Teermaschinen.

Nr. 660 39 Schutzkleidung.
Für Teerarbeiten. Lederschürzen und Lederhandschuhe sowie Schuhwerk für etwa 200 Arbeiter.

Nr. 660 65 Ausgaben für Rechnung anderer.
Toreinfahrt- und Bürgersteigarbeiten sowie sonstige Instandsetzungsarbeiten.
Siehe Nr. 660 71 der Einnahmen.

Nr. 660 81 Erweiterungsbauten Karlshof.
Erweiterung der Walzenhalle und Steinhauerei.

Nr. 660 920 Anschüttung und erste Befestigung von Straßen.
Kammrathsfeld.

Nr. 660 930 Endgültige Befestigung.
1. Ausbau von Vertragsstraßen,
2. Ausbau von Siedlungsstraßen: Deikerstraße und kleinere Ergänzungen an anderen Siedlungsstraßen.

Nr. 660 940 Erste Anlage für Bürgersteige und Senken nach dem Ortsstatut.
Siehe Gruppe 9 der Einnahmen.

| | |
|-------------------------------------------------------------------------------------|------------|
| Nr. 660 970 Ausbau von Vertragsstraßen für andere (nach besonderen Vereinbarungen). | |
| 1. Auf'm Rott, Kirchhoff- und Fechnerweg | 15 600 DM |
| 2. Solenanderstraße und abzweigende Querstraße | 8 900 „ |
| 3. Naegelestraße | 12 300 „ |
| 4. Stolberger Straße | 13 300 „ |
| 5. Brabanter Straße | 6 300 „ |
| 6. Händel- und Heinrich-Schütz-Straße | 19 100 „ |
| 7. Peter-Krahe-Straße | 8 000 „ |
| 8. Sodener Straße | 1 500 „ |
| 9. Verbindungsstraße zwischen Schönau- und Dreherstraße | 1 800 „ |
| 10. Zoppoter Straße | 14 600 „ |
| 11. Rather, Metzger und Straßburger Straße | 403 700 „ |
| 12. Mecklenburger Weg | 8 400 „ |
| 13. Bielefelder Straße | 4 000 „ |
| 14. Grimlinghauser Straße | 4 100 „ |
| 15. Berziliusstraße | 6 200 „ |
| 16. Stichstraße neben Uerdinger Straße 114 | 3 700 „ |
| 17. Nievenheimer Straße (2 Teilstrecken) | 8 600 „ |
| 18. Haeseler- und Tirpitzstraße | 51 000 „ |
| 19. Aprather Straße | 10 000 „ |
| 20. Schloßmannstraße an der Witzelstraße | 47 000 „ |
| | 648 100 DM |

1. Rate = 200 000 DM.
 Siehe Nr. 660 970 der Einnahmen.

Unterabschnitt 661, Wasserbau.

Einnahmen:

Nr. 661 34 Vergütung für das beschlagnahmte Boot „Rumpold“.
 Siehe Erläuterungen zu Nr. 661 35 der Einnahmen.

Nr. 661 35 Ersatzleistung persönlicher Ausgaben.
 Gehälter für 2 Angestellte des von der Militärregierung beschlagnahmten Motorbootes „Rumpold“.

Ausgaben:

Nr. 661 33 Reinigungs- und Wiederherstellungsarbeiten an Bachläufen.
 Siehe Nr. 661 32 der Einnahmen.

Nr. 661 34 Unterhaltung der Brücken.
 Für die laufende Unterhaltung sind, wie im Vorjahre, 10 000 DM vorgesehen. Weitere 12 300 DM für die jahrelang unterbliebene Entrostung und den Anstrich der Brücken Rathelbeckstraße, Flaschenstraße, Jacobigasse und Grafenberger Allee.

Nr. 661 38 Unterhaltung der Rheinböschungen einschl. Abgrabungsflächen im Rheinvorland.

| | |
|------------------------------------------------------------------------------------------------------------------------------------------------------------------------------------------|----------|
| 1. 400 t Basaltschüttsteine für die Wiederherstellung und Verstärkung der Steinvorlage, für die t 15 DM | 6 000 DM |
| 2. 150 t Basaltsatzsteine für die Wiederherstellung des Böschungspflasters zu liefern, für die t 25 DM | 3 750 „ |
| 3. 1000 qm Böschungspflaster aus Basaltsatzsteinen herzustellen und verfugen einschl. Planum und Lieferung von Kies, Sand und Zement, für den qm 11 DM | 11 000 „ |
| 4. 1500 qm Steinschüttungsvorwurf bei niedrigem Rheinwasserstand zu regulieren und zu verzwicken einschl. Transport der erforderlichen Steine bis zu 100 m, für den qm 1,50 DM | 2 250 „ |
| 5. 1000 qm vorhandenes Böschungspflaster zu reinigen und zu verfugen, für den qm 1 DM | 1000 „ |

Nr. 661 82 Sicherungsarbeiten für das zukünftige Strandbad Lörick.
 Die Sicherung der Rheineinfahrt und der bisher vorgenommenen Ausbaggerungsarbeiten der Sand- und Kiesgrube im Rheinvorland Lörick und die teilweise Herrichtung dieses Baggerloches als Strandbad erfordert erhebliche Bodenbewegung, Herstellung von Böschungspflaster und Grasflächen.

Nr. 661 84 Abgrabung des alten Lohausener Deiches.

Die noch im Rheinvorland des Lohausener Deiches bestehenden Auskolkungen und Bombentrichter müssen zur Sicherung des Deiches unbedingt beseitigt werden, um größere Schäden, die durch Hochwasser angerichtet werden können, zu verhindern. Hierzu sollen die Erdmassen des Schlafdeiches abgetragen werden. Die Kosten belaufen sich auf 100 000 DM die zur Hälfte von der Landesregierung übernommen werden.

Kosten 50 000 „

Nr. 661 85 Durchleitung des Eselsbaches durch den Unterbacher Baggerteich.

Die Beseitigung der Versandung des Eselsbaches erfordert jährlich größere Geldmittel. Um diese auf ein Mindestmaß zu beschränken, soll der Eselsbach durch einen neuen Baggersee nördlich des Bachlaufes geführt werden. Die Gesamtkosten betragen 5300 DM, die wie folgt aufgebracht werden sollen:

| | |
|--------------------------------|----------|
| Stadt Düsseldorf | 1 000 DM |
| Gemeinde Erkrath | 1 600 „ |
| Stadtgemeinde Hilden | 1 100 „ |
| Forstverwaltung | 400 „ |
| Bundesbahn | 1 200 „ |

Nr. 661 86 Düsselregulierung, Geländeankauf beim Bergischen Schulfonds.

Bei der vor dem letzten Krieg vorgenommenen Düsselregulierung auf der Strecke vom Höherhof bis Krippstraße in Eller wurden Grundstücke des Bergischen Schulfonds in Anspruch genommen. Eine Übereignung der Grundstücke und Bezahlung ist bis heute unterblieben. Der Bergische Schulfonds drängt auf Erledigung.

Nr. 661 87 Aufbau des Spaltwerkes Höherhof.

Der Aufbau ist notwendig zur Sicherung der Wehr- und Schutzanlagen, um die im Laufe der letzten Jahre durch Unberufene vorgenommene Bedienung dieser Anlage, die größere Schäden zur Folge hatte, zu verhindern.

Unterabschnitt 662, Rheinbrücken.

Einnahmen:

Nr. 662 72 Einnahmen aus dem Verkauf von Brückenschrott.

Der Verkauf von Brückenschrott ist mit Ablauf des Haushaltsjahres 1949 beendet.

Nr. 662 73 Ersatzleistung der Rheinbahn.

2. Rate der von der Rheinbahn zu tragenden Kosten für den Aufbau der Oberkasseler Brücke.

Ausgaben:

Nr. 662 31 Laufende Unterhaltung der Oberkasseler Brücke.

Durch den außerordentlich starken Verkehr auf der Brücke (täglich etwa 35 000 Autos) ist eine erneute Befestigung der Fahrbahnplatten der Vorlandbrücken erforderlich geworden. Ferner ist die Erneuerung der Platten für Fahrrad- und Fußgängerwege dringend notwendig. Die laufende Unterhaltung der Dehnungsfugen erfordert nach der bisherigen Erfahrung ebenfalls erhebliche Mittel.

Allgemeine Erläuterungen zu Abschnitt 67

Zu den Ersatzleistungen des Landes muß die Stadt als eigenen Anteil zu den Aufwendungen für die Beseitigung von Kriegsschäden 25% der Ersatzleistungen beitragen. Dieser Vorschrift entsprechend verhalten sich die Ausgaben zu den Einnahmen wie 100 zu 80. Dabei ist jedoch zu berücksichtigen, daß für die persönlichen und sächlichen Verwaltungsausgaben kein Ersatz vom Land geleistet wird, sondern diese Kosten die Stadt mit 100% belasten. Die eigenen Einnahmen bei der Trümmerräumung wurden auf der Ausgabenseite in voller Höhe zur Verfügung gestellt. Für die gesamte Kriegsschädenbeseitigung ergibt sich demnach folgendes Bild:

| Untera b schnitt | Einnahmen | | Ausgaben | | | | Gesamt- | |
|----------------------------------------------------------------------------------------------------------|-----------------------|--------------------------|------------------------------------------------------|------------------------------------------------|---------------------|---------------------|----------------|-------------------------|
| | Ersatz- leistungen | Eigene Ein- nahmen | Kriegsschädenbeseitigung aus eigenen Einnahmen | n. Ers.-Leist. u. städt. Ant. | Schulden- dienst | Verwalt.- kosten | Ein- nahmen | Ausgaben |
| 670 Allgem. Verwaltung für Kriegsschädenbesei- tigung | — | 20 000 | — | — | — | 1 790 780 | 20 000 | 1 790 780 |
| 671 Trümmerbeseiti- gung u. -verwertung . | 1 342 000 | 64 800 | 64 800 | 1 677 500 | — | — | 1 406 800 | 1 742 300 |
| 673 Kriegsschädenbe- seitigung am gemeindl. allgem. Grundvermögen | — | — | — | 887 000 | 174 500 | — | — | 1 061 500 |
| 674 Kriegsschädenbesei- tigung am gemeindl. un- beweglichen Verwalt.- Vermögen | — | — | — | 3 200 142 | 138 501 | — | — | 3 338 643 |
| 675 Kriegsschädenbesei- tigung an Straßen, We- gen u. Plätzen usw. . | — | — | — | 578 000 | 36 000 | — | — | 614 000 |
| 676 Kriegsschädenbesei- tigung an der Kanalisa- tion | — | — | — | 140 000 | — | — | — | 140 000 |
| 677 Kriegsschädenbesei- tigung am Betriebsver- mögen | — | — | — | 201 000 | 209 000 | — | — | 410 000 |
| 6780 Neubeschaffung zerstörten und Instand- setzung beschädigten beweglichen Vermögens | — | — | — | 1 375 365 | — | — | — | 1 375 365 |
| 679 Deckungsmittel für Kriegsschädenbeseitig. | 6 529 206 | — | — | 1 221 999 | — | — | 6 529 206 | 1 221 999 |
| Gesamtsumme | 7 871 206 | 84 800 | 64 800 | 9 281 006 558 001 9 839 007 7 871 206 | 558 001 | 1 790 780 | 7 956 006 | 11 694 587 7 956 006 |
| | | | | 1 967 801 (= 25%) | | | | 3 738 581 |

Erläuterungen zu den Ausgaben der Unterabschnitte 670—679

| | Ansatz 1950 DM | Ansatz 1949 DM |
|--------------------------------------------------------------------------------------------------------------------------------------------|----------------------|----------------------|
| Unterabschnitt 670, Allgemeine Verwaltung für Kriegsschädenbeseitigung | 1 790 780 | 1 687 100 |
| Das Mehr gegenüber 1949 von | 103 680 DM | |
| abzügl. Erstattungen von | 20 000 „ | |
| | 83 680 DM | |
| beruht im wesentlichen auf vermehrtem Einsatz von Beamten (keine Neueinstellungen!) sowie Lohnerhöhungen und Neueinstellung von Arbeitern. | | |
| Unterabschnitt 671, Trümmerräumung und -verwertung | 1 742 300 | 1 715 500 |
| Davon entfallen auf: | | |
| Nr. 31 Räumung | 1 178 860 | 1 370 000 |
| „ 33 Gleiskreuzungen | 15 000 | 10 000 |
| „ 35 Mieten und Pachten | 40 000 | 46 000 |
| „ 36 Gefahrenbeseitigung und Verkehrsnotstände | 500 000 | 266 790 |
| „ 39 Sonstige sächliche Zweckausgaben | 4 000 | 1 000 |
| „ 61 Prozeß- und Gerichtskosten | 500 | 1 000 |
| „ 62 Schutzkleidung | 2 000 | — |
| „ 304 Kraftfahrzeuge | 1 330 | 2 100 |
| „ 301 Schadenversicherungsbeiträge | 610 | 610 |

Zu Nr. 31 Räumung.

Durch das Entrümmerungsgesetz und dessen Durchführungsverordnung muß die Stadt Grundstücke, die bebaut werden sollen, entschütten. Hierfür und für die Trümmerräumung in den Straßen ist eine Räummenge von monatlich 18 500 cbm vorgesehen, und zwar

| | |
|----------------------------------------------------------------|--------------|
| a) Straßenräumung mit 1 Bagger = 5000 cbm × 4 DM | 20 000 DM |
| und Handräumung = 4500 cbm × 4,15 DM | 18 675 „ |
| b) Grundstücksräumung mit 1 Bagger = 5000 cbm × 4 DM | 20 000 „ |
| und Handräumung = 4000 cbm × 6 DM | 24 000 „ |
| | 82 675 DM |
| mithin monatliche Kosten | 82 675 DM |
| jährliche Kosten: 82 675 DM × 12 Monate | 992 100 „ |
| zuzüglich Ersatzleistungen an die Rheinbahn | 176 000 „ |
| zuzüglich unvorhergesehene Kosten | 10 760 „ |
| | 1 178 860 DM |

Zu Nr. 33 Gleiskreuzungen.

Ausbau sämtlicher Gleise, Weichen, Kreuzungen und Oberleitungen, die noch aus der Schienenförderung der Rheinbahn verblieben sind.

Zu Nr. 35 Mieten und Pachten

für die zur Schuttablagerung benutzten Grundstücke.

Zu Nr. 36 Gefahrenbeseitigung und Verkehrsnotstände.

Der Bedarf läßt sich nur schätzen. Der Ansatz erscheint jedoch, im Hinblick auf die 1949 bewilligten Mittel von 566 790 DM (Haushaltsansatz = 266 790 DM zuzüglich Nachkredit = 300 000 DM), nicht zu hoch gegriffen, weil das Mauerwerk der Ruinen im Laufe der Jahre durch Witterungseinflüsse immer mehr an Standsicherheit eingebüßt hat.

Zu Nr. 39 Sonstige sächliche Zweckausgaben.

Auf Grund des Entrümmerungsgesetzes muß die Stadt jetzt über die zur Räumung vorgesehenen Straßenzüge und Bezirke Pläne anfertigen lassen.

Zu Nr. 62 Schutzkleidung.

Beschaffung von Wettermänteln und Schutzschuhwerk für rund 30 Bauaufseher und Bauleiter.

| | Ansatz 1950 DM | Ansatz 1949 DM |
|----------------------------------------------------------------------------------------------------------------------|----------------------|----------------------|
| Unterabschnitt 673, Kriegsschädenbeseitigung am gemeindlichen allgemeinen Grundvermögen | 1 061 500 | 1 660 000 |
| Davon entfallen auf: | | |
| Nr. 31 Eigene Gebäude | 800 000 | 1 555 000 |
| „ 32 Gebäude der Wilhelm-Schiffer-Stiftung | 12 000 | 45 000 |
| „ 33 Gebäude der Adersschen Wohnungsstiftung | 50 000 | 45 000 |
| „ 34 Gebäude des Ledigenheims | 25 000 | 15 000 |
| „ 40 Zinsen | 128 500 | — |
| „ 41 Tilgung | 46 000 | — |
| Zu Nr. 31 Eigene Gebäude. | | |
| Wilhelm-Marx-Haus | | |
| Kleiner und großer Börsensaal | 200 000 DM | |
| Weiterer Ausbau (innen und außen) | 50 000 „ | |
| | <u>250 000 DM</u> | |
| Industriehaus | | |
| Feuerlöschanlage | 1 500 DM | |
| Hauseingang mit Türen | 5 000 „ | |
| Sonstige Kriegsschäden | 15 000 „ | |
| | <u>21 500 DM</u> | |
| Corsohaus | | |
| Dachaufbau | 75 000 DM | |
| Carschhaus | | |
| Dach (Schieferabdeckung) | 50 000 DM | |
| Anstrich (Treppenhaus, Flur) | 8 000 „ | |
| Feuerlöschanlage | 3 000 „ | |
| | <u>61 000 DM</u> | |
| Gefahrenbeseitigung | 80 000 DM | |
| Entschuttung | 50 000 „ | |
| Sonstige Beseitigung von Kriegsschäden am allgemeinen Grundbesitz | 262 500 „ | |
| | <u>800 000 DM</u> | |
| Zu Nr. 32 Gebäude der Wilhelm-Schiffer-Stiftung. | | |
| Entschuttung | 8 000 DM | |
| Sonstige Kriegsschädenbeseitigung | 4 000 „ | |
| | <u>12 000 DM</u> | |
| Zu Nr. 33 Gebäude der Adersschen Wohnungsstiftung. | | |
| Allgemeine Kriegsschädenbeseitigung | 50 000 DM | |
| Zu Nr. 34 Gebäude des Ledigenheims. | | |
| Dachausbau | 25 000 DM | |
| Unterabschnitt 674, Kriegsschädenbeseitigung am gemeindlichen unbeweglichen Verwaltungsvermögen | 3 338 643 | 4 459 612 |
| Davon entfallen auf: | | |
| Nr. 310 Bürodienstgebäude | 223 500 | 280 000 |
| „ 311 Volksschulen | 1 109 042 | 1 145 000 |
| „ 312 Mittelschulen | 175 000 | 150 000 |
| „ 313 Höhere Schulen | 245 000 | 320 000 |
| „ 314 Berufsschulen | 180 000 | 200 000 |
| „ 315 Landes- und Stadtbibliothek | 75 000 | 180 000 |
| „ 316 Städtische Bühnen | 130 000 | 205 000 |

| | Ansatz 1950 DM | Ansatz 1949 DM |
|-------------------------------------------------------------------|----------------------|----------------------|
| Nr. 318 Kunstsammlungen | 48 000 | — |
| „ 319 Kunsthalle | 7 500 | 17 000 |
| „ 322 Landesmuseum Volk und Wirtschaft | 25 000 | — |
| „ 326 Benrather Schloß | 70 000 | 20 000 |
| „ 327 Pflegeheime | 15 000 | 15 000 |
| „ 328 Obdachlosenunterkünfte | 10 000 | 20 000 |
| „ 329 Städtische Krankenanstalten | 40 000 | 323 112 |
| „ 330 Sportplätze und Turnhallen | 7 500 | 15 000 |
| „ 332 Eisstadion | 60 500 | — |
| „ 333 Bedürfnisanstalten | 25 000 | 20 000 |
| „ 334 Fuhrpark | 89 000 | 70 000 |
| „ 335 Feuerwehr | 70 000 | 115 000 |
| „ 336 Freiwillige Feuerwehren | 3 750 | 7 500 |
| „ 337 Schlachthof | 11 850 | 11 500 |
| „ 338 Viehhof | 60 000 | 125 400 |
| „ 339 Fleischgroßmarkt | 50 000 | 257 100 |
| „ 340 Marktwesen | 111 000 | 150 000 |
| „ 341 Leihanstalt | 35 000 | 400 000 |
| „ 342 Friedhöfe und Krematorium | 170 000 | 100 000 |
| „ 343 Badeanstalten | 87 500 | 50 000 |
| „ 344 Wald-, Park- und Gartenanlagen | 51 000 | 150 000 |
| „ 345 Allgemeine Heimatpflege, Natur- und Denkmalschutz | 15 000 | 18 000 |
| „ 40 Zinsen | 90 070 | — |
| „ 41 Tilgung | 48 431 | — |

Zu Nr. 310 Bürodienstgebäude

Rathaus.

Gebäude M, Ausbau der Plankammer als Büroräume und Neudeckung des Daches, Erneuerung der Rinnen . . . 20 000 DM

Gebäude K, Erneuerung des Daches und Ausbau der Räume im Dachgeschoß, Hoffront, Erneuerung einer Anzahl Fenster, Wand- und Deckenputz, Überholen der elektrischen Installation 40 000 „

Gebäude N, Erneuerung des Daches und Ausbau der Räume im II. Obergeschoß für das technische Dezernat 45 000 „

Stadtsteueramt Dammstraße 1

Wiederaufbau des rechten Treppenhauses 25 000 „

Inselstraße 27

Beseitigung von Schäden und innere Instandsetzungen . . 20 000 „

Verwaltungsgebäude Mühlenstraße und Dienstgebäude in den Vororten

Weitere Beseitigung von Schäden und Instandsetzungen . . 73 500 „

223 500 DM

Zu Nr. 311 Volksschulen.

Schule:

Pestalozzistraße 100 000 DM

Lützenkircher Straße 110 000 „

Rather Kreuzweg 100 000 „

Mettmanner Straße 30 000 „

Helmutstraße 20 000 „

Kalkumer Straße (Holzhäuser) 60 000 „

Unterrather Straße 40 000 „

Paulusplatz 50 000 „

Erfurter Weg 40 000 „

Kamper Weg (Holzhaus) 50 000 „

Lanker Straße 50 000 „

Kempgensweg (Toiletten) 30 000 „

Räuscherweg (Toiletten) 30 000 „

Zu übertragen: 710 000 DM

| | Ansatz 1950 DM | Ansatz 1949 DM |
|--------------------------------------------------------------------------------------------------------------------|----------------------|----------------------|
| | Übertrag: 710 000 DM | |
| Schwerinstraße (Holzhäuser) | 60 000 „ | |
| Oberrather Straße | 20 000 „ | |
| Helmholtzstraße | 50 000 „ | |
| Florensstraße (Straßengebäude) | 40 000 „ | |
| Essener Straße | 100 000 „ | |
| Franklinstraße | 100 000 „ | |
| Verschiedene Schulen | 29 042 „ | |
| | <u>1 109 042 DM</u> | |
| Zu Nr. 312 Mittelschulen. | | |
| Schule: | | |
| Ackerstraße | 130 000 DM | |
| Florastraße | 20 000 „ | |
| Clarenbachstraße | 25 000 „ | |
| | <u>175 000 DM</u> | |
| Zu Nr. 313 Höhere Schulen. | | |
| Schule: | | |
| Comenius-Gymnasium | 100 000 DM | |
| Scharnhorstschule | 120 000 „ | |
| Luisenschule | 25 000 „ | |
| | <u>245 000 DM</u> | |
| Zu Nr. 314 Berufsschulen. | | |
| Schule: | | |
| Färberstraße | 30 000 DM | |
| Lindenstraße | 90 000 „ | |
| Friedenstraße | 60 000 „ | |
| | <u>180 000 DM</u> | |
| Zu Nr. 315 Landes- und Stadtbibliothek. | | |
| Ausbau des Lichthofes, Erneuerung des Treppenhauses, der Bodenbelege usw. | 75 000 DM | |
| Zu Nr. 316 Städtische Bühnen. | | |
| Ausbau des Kulissenhauses (1. Rate) — Gesamtkosten rund 200 000 DM | 130 000 DM | |
| Zu Nr. 318 Kunstsammlungen. | | |
| Erneuerung der Zinkabdeckungen, Fußböden, Erweiterung der Sicherungsanlagen usw. | 48 000 DM | |
| Zu Nr. 319 Kunsthalle. | | |
| Ergänzungsarbeiten an den Decken | 7 500 DM | |
| Zu Nr. 322 Landesmuseum Volk und Wirtschaft. | | |
| Erneuerung der Zinkabdeckung, Reparaturen an den Fuß- böden, Erweiterung der Notbeleuchtungsanlage usw. | 25 000 DM | |
| Zu Nr. 326 Schloß Benrath. | | |
| Wiederherstellung des zerstörten Eckraumes, Erneuerung der beschädigten Fenster, Werksteine usw. | 70 000 DM | |
| Zu Nr. 327 Pflegeheime. | | |
| Krainhagen und Gallberg | 15 000 DM | |
| Zu Nr. 328 Obdachlosenunterkünfte | | |
| | 10 000 DM | |
| Zu Nr. 329 Städtische Krankenanstalten. | | |
| Anstaltskapelle | 20 000 DM | |
| Parkplätze und Fahrradschuppen am Tor 1 | 20 000 „ | |
| | <u>40 000 DM</u> | |

| | Ansatz 1950 DM | Ansatz 1949 DM |
|-----------------------------------------------------------------------------------------------------|----------------------|----------------------|
| Zu Nr. 330 Sportplätze und Turnhallen | 7 500 DM | |
| Zu Nr. 332 Eisstadion. | | |
| Ausbau der Tribünenanlage | 60 500 DM | |
| Zu Nr. 333 Bedürfnisanstalten. | | |
| Wiederaufbauarbeiten an den Anstalten Jahn-, Ecke Hüttenstraße | 17 000 DM | |
| und der Alleestraße | 8 000 „ | |
| | <u>25 000 DM</u> | |
| Zu Nr. 334 Fuhrpark. | | |
| Hauptfuhrpark — Wiederherstellung einer Magazinhalle . . | 25 000 DM | |
| Instandsetzung der Heizungsanlage in der Hauptwerkstatt | 10 000 „ | |
| Ausbau eines Arbeiteraufenthaltsraumes mit Waschräumen im Nordfuhrhof Metzger Straße | 54 000 „ | |
| | <u>89 000 DM</u> | |
| Zu Nr. 335 Feuerwehr. | | |
| Feuerwache 1, Hüttenstraße | | |
| Wiederaufbau Magazin, Gebäude für Kraftfahr-, Nachrichten- und Krankentransportabteilung | 34 650 DM | |
| Feuerwache 3, Münsterstraße | | |
| Ausbau der Gasschutzwerkstatt, Erneuerung des Dachstuhl, Seitenflügel an der Moltkestraße | 25 600 „ | |
| Feuerwache 4, Behrenstraße | | |
| Verschiedene Arbeiten | 9 750 „ | |
| | <u>70 000 DM</u> | |
| Zu Nr. 336 Freiwillige Feuerwehren | 3 750 DM | |
| Zu Nr. 337 Schlachthof. | | |
| Erneuerung der Lichtinstallation | 11 850 DM | |
| Zu Nr. 338 Viehhof. | | |
| Beseitigung der Schäden an der Südseite der Großviehmarkthalle | 60 000 DM | |
| Zu Nr. 339 Fleischgroßmarkt. | | |
| Weitere Instandsetzung der Fleischverkaufshalle | 50 000 DM | |
| Zu Nr. 340 Marktwesen. | | |
| Beseitigung der Schäden in der Halle 4, Durchfahrt . . . | 111 000 DM | |
| Zu Nr. 341 Leihanstalt. | | |
| Ziegeldach | 15 000 DM | |
| Stahlfenster | 12 000 DM | |
| Verputzarbeiten | 4 000 DM | |
| Aufzüge | 4 000 DM | |
| | <u>35 000 DM</u> | |
| Zu Nr. 342 Friedhöfe und Krematorium. | | |
| Restarbeiten an der Nordfriedhofskapelle | 80 000 DM | |
| Restarbeiten an der Südfriedhofskapelle | 90 000 „ | |
| | <u>170 000 DM</u> | |
| Zu Nr. 343 Badeanstalten. | | |
| Stadtbad Kettwiger Straße | 87 500 DM | |

| | Ansatz 1950 DM | Ansatz 1949 DM |
|------------------------------------------------------------------------------------------------------------------------------------------------------------------------------|----------------------|----------------------|
| Zu Nr. 344 Wald-, Park- und Gartenanlagen. | | |
| Gewächshäuser und Wirtschaftsgebäude an der Fischerstraße | 16 000 DM | |
| Wohnhäuser An der Piwipp 36, Torfbruchstr. 37a, Siegburger Straße 115 | 15 000 „ | |
| Belegschaftsunterkünfte Golzheim, Baumschule Himmelteister Straße, Volksgarten, Bleichstraße usw. | 20 000 „ | |
| | <u>51 000 DM</u> | |
| Zu Nr. 345 Allgemeine Heimatpflege, Natur- und Denkmalschutz. | | |
| Instandsetzung der Ballustrade „Tritonengruppe“ | 10 000 DM | |
| und des Springbrunnens „Runder Weiher“ | 5 000 „ | |
| | <u>15 000 DM</u> | |
| Unterabschnitt 675, Kriegsschädenbeseitigung an Straßen, Wegen und Plätzen, Brücken und Wasserläufen | 614 000 | 466 930 |
| Davon entfallen auf: | | |
| Nr. 31 Straßen und Plätze | 209 000 | 170 000 |
| „ 32 Straßenbeleuchtung | 194 000 | 75 000 |
| „ 34 Wasserläufe, Hochwasserschutz- und Deichanlagen | 50 000 | 46 400 |
| „ 35 Gärtnerische Anlagen auf Straßen, Wegen und Plätzen usw. | 60 000 | 64 000 |
| „ 37 Stadtbrücken | 65 000 | 28 530 |
| „ 40 Zinsen | 16 000 | — |
| „ 41 Tilgung | 20 000 | — |
| Zu Nr. 31 Straßen und Plätze. | | |
| Ausbau der zerstörten südlichen Fahrbahn der Grashofstr. | 65 000 DM | |
| Ersatzleistungen an die Rheinbahn | 70 000 „ | |
| Bürgersteige | 74 000 „ | |
| | <u>209 000 DM</u> | |
| Zu Nr. 32 Straßenbeleuchtung. | | |
| 10 Großüberspannungen | 19 000 DM | |
| 100 Normalleuchten | 30 000 „ | |
| 100 Kleinleuchten | 20 000 „ | |
| Summe der Kosten für Stromanlagen | 69 000 DM | |
| Summe der Kosten für Gasanlagen | 125 000 „ | |
| | <u>194 000 DM</u> | |
| Zur vordringlichen Wiederherstellung sind die Beleuchtungsanlagen in den Vororten und in der Altstadt nach Maßgabe der Beschlüsse des Ausschusses der Stadtwerke vorgesehen. | | |
| Zu Nr. 34 Wasserläufe, Hochwasserschutz und Deichanlagen. | | |
| Instandsetzung der Hochwasserschutzmauer in Kaiserswerth (Gesamtbetrag 40 000 DM) | 10 800 DM | |
| Instandsetzung sonstiger Hochwasserschutzmauern, Rheinuferböschungen und Deiche (Gesamtkosten 62 000 DM) | | |
| 1. Rate | 38 000 DM | |
| Wiederherstellung der zerstörten Bühne zur Bedienung des Düsselgitters an der Ehrenstraße | 1 200 „ | |
| | <u>50 000 DM</u> | |
| Zu Nr. 35 Gärtnerische Anlagen auf Straßen, Wegen und Plätzen usw. | | |
| Pflanzung von Bäumen in der Ulmen-, Roß-, Erkrather Straße usw. sowie Rodung von Stubben | 26 000 DM | |
| Instandsetzung des Lessing-, Kirch- und Kolpingplatzes | 34 000 „ | |
| | <u>60 000 DM</u> | |

| | Ansatz 1950 DM | Ansatz 1949 DM |
|-------------------------------------------------------------------------------------------------------------|----------------------|----------------------|
| Zu Nr. 37 Stadtbrücken. | | |
| Instandsetzung der Düsselbrücke Werstenerfeld am südlichen Zubringer | 65 000 DM | |
| (Gesamtkosten = 420 000 DM) | | |
| Unterabschnitt 676, Kriegsschädenbeseitigung an der Kanalisation | 140 000 | 192 200 |
| Davon entfallen auf: | | |
| Nr. 31 Kanalnetz | 100 000 | 130 000 |
| „ 32 Hausanschlußleitungen | 10 000 | 8 200 |
| „ 34 Fahrzeuge des Kanalbetriebs | 20 000 | 45 000 |
| „ 35 Gebäude und Einrichtungen der Pumpstationen und Kläranlagen | 10 000 | — |
| Zu Nr. 31 Kanalnetz. | | |
| Beseitigung von Schäden am gesamten Kanalnetz | 100 000 DM | |
| Es verbleiben noch Restkosten von 218 500 DM. | | |
| Zu Nr. 32 Hausanschlußleitungen. | | |
| Wiederherstellung zerstörter Anschlüsse bei wiederaufgebauten Häusern | 10 000 DM | |
| Zu Nr. 34 Fahrzeuge des Kanalbetriebes. | | |
| 1 Elektrowagen für Maurerkolonne | 18 000 DM | |
| Reifen und andere Ersatzteile | 2 000 „ | |
| | 20 000 DM | |
| Zu Nr. 35 Gebäude und Einrichtungen der Pumpstationen und Kläranlagen. | | |
| Beseitigung von Schäden: | | |
| Pumpstation Heinrichstraße | } 10 000 DM | |
| Reinigungsanlage Golzheim | | |
| Pumpstation Golzheim | | |
| Pumpstation Mörsenbroich | | |
| Pumpstation Reisholzer Werftstraße | | |
| Lagerplatz am Karlshof | | |
| Bauprüfungsanstalt Karlshof | | |
| Pumpstation Kaiserswerth | | |
| Kläranlage Lörick | | |
| Pumpstation Lörick | | |
| Pumpstation Wersten | | |
| Pumpstation Eller | | |
| Pumpstation Heyestraße | | |
| (Gesamtkosten = 633 000 DM) | | |
| Unterabschnitt 677, Kriegsschädenbeseitigung am Betriebsvermögen | 410 000 | 315 000 |
| Davon entfallen auf: | | |
| Nr. 31 Städtische Hafetriebe | 50 000 | 50 000 |
| „ 32 Ausstellungshallen | 43 000 | 100 000 |
| „ 33 Rheinhalle | 83 000 | 95 000 |
| „ 35 Gaststätten | 25 000 | 70 000 |
| „ 40 Zinsen | 116 500 | — |
| „ 41 Tilgung | 92 500 | — |
| Zu Nr. 31 Städtische Hafetriebe. | | |
| Allgemeine Kriegsschädenbeseitigung im Hafen | 50 000 DM | |
| Zu Nr. 32 Ausstellungshallen. | | |
| Abdeckung der Gesimse in Zink rund 990 qm | 15 000 DM | |
| Ausbesserung der stark beschädigten Klinkerverblendungen im Eingang zu den Ausstellungshallen | 2 000 „ | |
| Ausbesserung der beschädigten Fußböden in den Hallen | 6 000 „ | |
| Außenfronten — Ausbesserung der Hauptgesimse, Fenstereinrahmungen, Hauptportal einschl. Gerüstbau | 20 000 „ | |
| | 43 000 DM | |

| | Ansatz 1950 DM | Ansatz 1949 DM |
|-----------------------------------------------------------------------------------------------------------------------------------------------|----------------------|----------------------|
| Zu Nr. 33 Rheinhalle. | | |
| Ausbau des Raumes hinter dem Podium und der Umkleide- räume, Fußbodenbelag und sonstige kleinere Kriegs- schädenbeseitigungen | 20 000 DM | |
| Neueindeckung des Daches mit Kupferplatten | 53 000 „ | |
| Außenfront | 10 000 „ | |
| | 83 000 DM | |

| | | |
|-------------------------------------------------------------------------------|-----------|--|
| Zu Nr. 35 Gaststätten. | | |
| Allgemeine Kriegsschädenbeseitigung an verschiedenen Gaststätten | 25 000 DM | |

| Unterabschnitt 6780, Neubeschaffung zerstörten und Instandsetzung beschädigten beweglichen Vermögens | 1 375 365 | 1 093 765 |
|-------------------------------------------------------------------------------------------------------------------|-----------|-----------|
| Davon entfallen auf: | | |
| Nr. 310 Bürodienstgebäude | 30 000 | 40 000 |
| „ 311 Fernsprecheinrichtungen | 30 765 | 25 515 |
| „ 312 Einwohnermeldeamt (Adremazentrale) | 5 250 | 10 500 |
| „ 313 Volksschulen | 212 700 | 175 250 |
| „ 314 Mittelschulen | 71 400 | 20 000 |
| „ 315 Höhere Schulen | 65 000 | 25 000 |
| „ 316 Berufsschulen | 92 000 | 90 000 |
| „ 317 Landes- und Stadtbibliothek | 37 250 | 30 000 |
| „ 318 Städtische Bühnen | 38 900 | 105 000 |
| „ 320 Volksbüchereien | 53 000 | 40 000 |
| „ 321 Löbbecke-Museum | 10 000 | 20 000 |
| „ 322 Allgemeine Gemeinschaftspflege (Fahnenlager) | 2 500 | 2 500 |
| „ 323 Städtische Krankenanstalten | 413 600 | 228 500 |
| „ 324 Hochbau (Werkstätten) | 5 000 | 2 500 |
| „ 325 Müllabfuhr | 40 000 | 50 000 |
| „ 327 Fuhrpark | 60 000 | 90 000 |
| „ 328 Feuerwehr | 15 000 | 30 000 |
| „ 329 Schlachthof | 56 000 | 60 000 |
| „ 330 Viehhof | 20 000 | 12 500 |
| „ 331 Fleischgroßmarkt | 20 000 | 20 000 |
| „ 332 Wald-, Park- und Gartenanlagen | 10 000 | 13 500 |
| „ 333 Geschichtliche Sammlungen | 2 000 | 3 000 |
| „ 334 Friedhöfe und Krematorium | 8 000 | — |
| „ 335 Büromaschinen | 30 000 | — |
| „ 336 Buchbinderei-Einrichtung | 12 000 | — |
| „ 337 Robert-Schumann-Saal | 35 000 | — |

| | | |
|-------------------------------|-----------|--|
| Zu Nr. 310 Bürodienstgebäude. | | |
| Büromöbel | 30 000 DM | |

| | | |
|-----------------------------------------------------------------------------------------------------------------------------------------------------------------------------------------------------------------------------------------------------------------------------------------------------|-----------|--|
| Zu Nr. 311 Fernsprecheinrichtungen. | | |
| Einrichtung von Fernsprechanlagen in den wiedererrichteten Gebäuden des Schlachthofs. Beseitigung von Schäden in verschiedenen Feuerwachen. Überholung und Verlegung der gesamten Zentrale der Krankenanstalten. Ersatz von zerstörten Tisch-, Rückfrage- und Reihenapparaten | 30 765 DM | |

| | | |
|---------------------------------------------------------|----------|--|
| Zu Nr. 312 Einwohnermeldeamt (Adremazentrale) | 5 250 DM | |
|---------------------------------------------------------|----------|--|

| | | |
|------------------------------------------|--|--|
| Zu Nr. 313 Volksschulen. | | |
| Beschaffung von Inventar für die Schulen | | |
| Franklinstraße, 10 Räume | | |
| Kalkumer Straße, 2 Räume | | |
| Rather Kreuzweg, 6 Räume | | |
| Kamperweg, 2 Räume | | |

| | Ansatz 1950 DM | Ansatz 1949 DM |
|------------------------------------------------------------------------------------------------------------------------------------------------------------------------------------------------------------------------------------------------|----------------------|----------------------|
| Lützenkircher Straße, 3 Räume und Aula | | |
| Schwerinstraße, 2 Räume | | |
| Helmutstraße, 8 Räume | | |
| Essener Straße, 2 Räume | | |
| Paulusplatz, 3 Räume | | |
| Helmholtzstraße, 3 Räume | | |
| Kreuzstraße, 6 Räume | | |
| Erneuerung von 5 nicht mehr brauchbaren Klasseneinrichtungen, 2 Zeichensälen, Aulen, Auswechslungen von Stühlen usw. | | |
| | 212 700 DM | |
| Zu Nr. 314 Mittelschulen. | | |
| Beschaffung von Inventar für die Schulen | | |
| Acker-, Flora-, Luisen- und Clarenbachstraße | 71 400 DM | |
| Zu Nr. 315 Höhere Schulen. | | |
| Einrichtung von 3 Räumen in den Schulen | | |
| Scharnhorst- und Eller Straße und Comeniusplatz | 65 000 DM | |
| Zu Nr. 316 Berufsschulen. | | |
| Beschaffung von Inventar für 6 Räume der Schule an der Lindenstraße und restliche Einrichtung der Schule an der Mettmanner Straße | 92 000 DM | |
| Zu Nr. 317 Landes- und Stadtbibliothek. | | |
| Instandsetzung beschädigter und Anschaffung neuer Bücher | 37 250 DM | |
| Zu Nr. 318 Städtische Bühnen. | | |
| Kostüme und Requisiten | 38 900 DM | |
| Zu Nr. 320 Volksbüchereien. | | |
| Vorwiegend Ankauf von Jugendliteratur usw. | 53 000 DM | |
| Zu Nr. 321 Löbbbecke-Museum. | | |
| Instandsetzung und Ersatz von Sammlungsgegenständen | 10 000 DM | |
| Zu Nr. 322 Allgemeine Gemeinschaftspflege (Fahnenlager) | | |
| Beschaffung von Fahnen und Inventar | 2 500 DM | |
| Zu Nr. 323 Städtische Krankenanstalten. | | |
| Ergänzung und Neubeschaffung des Inventars für die vorgesehenen neuen Schwestern- und Personalunterkünfte sowie die Tbc.- und Infektionspavillons. Ergänzung des Wäschebestandes und Beschaffung der notwendigsten Krankenbekleidung | 413 600 DM | |
| Zu Nr. 324 Hochbau (Werkstätten). | | |
| Ersatz von Werkzeug für die Elektro- und Schreinerwerkstatt | 5 000 DM | |
| Zu Nr. 325 Müllabfuhr. | | |
| Beschaffung neuer Mülltonnen, Untersätze und Rümpfe | 40 000 DM | |
| Zu Nr. 327 Fuhrpark . | | |
| Ersatzbeschaffung für 1 Müllwagen, Reifen usw. | 60 000 DM | |
| Zu Nr. 328 Feuerwehr. | | |
| Ersatzbeschaffung von Feuermeldern | 15 000 DM | |

| | Ansatz 1950 DM | Ansatz 1949 DM |
|-------------------------------------------------------------------------------------------------------------------------------------------------------------------------------------------------------------------------------------------------------------------------|----------------------|----------------------|
| Zu Nr. 329 Schlachthof. Lichtinstallation im Wasserturm, Herstellung der sanitären Anlagen in der Darmschleimerei, Wiederherstellung der Schlachteinrichtungen in den Schlachthallen des Seuchenhofes, Ausbesserung der Dampf- und Warmwasserrohrleitungen | 56 000 DM | |
| Zu Nr. 330 Viehhof. Teilweise Wiederherstellung der Anschlußgleisanlagen . . . | 20 000 DM | |
| Zu Nr. 331 Fleischgroßmarkt. Instandsetzung der Beleuchtung in der Fleischverkaufshalle, den Gefrier- und Kühlräumen usw. | 20 000 DM | |
| Zu Nr. 332 Wald-, Park- und Gartenanlagen. Beschaffung von Arbeitsgeräten | 10 000 DM | |
| Zu Nr. 333 Geschichtliche Sammlungen | 2 000 DM | |
| Zu Nr. 334 Friedhöfe und Krematorium. Ersatzbeschaffung der zerstörten Inneneinrichtungen für die Kapellen des Süd-, Nord- und Stoffeler Friedhofes . . . | 8 000 DM | |
| Zu Nr. 335 Büromaschinen. Zur Beschaffung von 60—65 Schreibmaschinen, 3 Rechenmaschinen und 2—3 Vervielfältigungsmaschinen | 30 000 DM | |
| Zu Nr. 336 Buchbinderei-Einrichtung. Anschaffung einer Fadenheftmaschine, Pappschere, Blockheftmaschine, Messingschriften, Handpressen und Preßbrettern | 12 000 DM | |
| Zu Nr. 337 Robert-Schumann-Saal. Beschaffung einer Orgel als Ersatz für die in der Tonhalle zerstörte | 35 000 DM | |
| Unterabschnitt 679, Sonderdeckungsmittel zur Kriegsschädenbeseitigung | 1 221 999 | — |
| Nach Eingang der veranschlagten Landeszuweisungen soll der bei der Ausgabe vorgesehene Betrag von 1 221 999 DM im Laufe des Rechnungsjahres 1950 nach Bedarf verteilt werden. | | |

Einzelplan 7: Öffentliche Einrichtungen und Wirtschaftsförderung

Unterabschnitt 711, Müllabfuhr.

Einnahmen:

| | | |
|-----------------------------------------------------------------------------------------------|--------------|--------------|
| Nr. 711 10 Müllabfuhrgebühren. | | |
| a) Alte Müllabfuhr: | | |
| Gebäudesteuernutzungswert von etwa | 3 856 400 DM | |
| davon 2% | 77 128 DM | |
| b) Wechseltonnenabfuhr: | | |
| wöchentlich durchschnittlich 42 000 Tonnenwechsel gegen eine Jahresgebühr von 28 DM | 1 176 000 „ | |
| | zusammen | 1 253 128 DM |
| ab Ausfälle in den Sommermonaten | 56 128 „ | |
| | | 1 197 000 DM |

Ausgaben:

Nr. 711 31 An Haushaltsstelle 714 31: Für Gestellung und Bedienung der Müllabfuhrfahrzeuge.

Mehrbedarf infolge

- a) Erhöhung der Zahl der Tonnenwechsel um etwa 6000 infolge Zunahme der Bevölkerung bzw. der Wohnungen und Geschäfte,
- b) Lohnerhöhung für die Arbeitskräfte,
- c) Verteuerung in der Ersatzbeschaffung und Unterhaltung der Fahrzeuge und Betriebsmittel.

Nr. 711 32 Unterhaltung und Betrieb der Tonnenumschlagstationen und der Müllabladeplätze einschließlich Zufuhrwege.

Es sind veranschlagt:

| | |
|----------------------------------------------------------------------------------------------------|------------|
| für Gestellung der Stations- und Kippenarbeiter (mehr infolge Zunahme der Tonnenwechsel) | 113 087 DM |
| für Stationsunterhaltungen, Licht, Kraft, Wasser und Heizung | 42 913 „ |
| für Klärgrubenreinigung, Schwellenbahnung, Desinfektionsmittel, Ungeziefervertilgung | 20 000 „ |
| | <hr/> |
| | 176 000 DM |

Nr. 711 33 An Haushaltsstelle 714 31: Für Instandhaltung der Mülltonnen.

Obgleich neue Mülltonnen angeschafft und eingesetzt sind, erfordert ständige Ausbesserung mit neuen Rümpfen und Anschuhung der verschlissenen Tonnen einen erheblichen Aufwand. Der Fuhrpark war finanziell nicht in der Lage, die dem Verschleiß entsprechende Anzahl neuer Mülltonnen zu beschaffen.

Von dem Ansatz entfallen

| | |
|--------------------------------------------------------------|-----------|
| auf Material (Rümpfe und Untersätze nebst Zutaten) | 65 000 DM |
| und auf Löhne | 35 000 „ |

Unterabschnitt 712, Straßenreinigung.

Die Reinigungsfläche beträgt rund 6 000 500 qm. Rund 4 837 000 qm unterliegen auf Grund des Ortsstatuts vom 25. August 1933 der Gebührenpflicht der Anlieger. Von den Kosten für Reinigung der gebührenpflichtigen Fläche trägt die Stadt bestimmungsgemäß 25%.

Einnahmen:

Nr. 712 10 Straßenreinigungsgebühren.

| | |
|----------------------------------------------------------------------------------|------------|
| a) Grundgebühr für 4 837 000 qm je 0,06 DM | 290 220 DM |
| b) Zuschlag vom Gebäudesteuernutzungswert 0,75% von rund 90 000 000 DM | 675 000 „ |
| | <hr/> |
| | 965 220 DM |

ab Ausfall von immer noch rund 27% der Zuschläge vom Gebäudesteuernutzungswert sowie rund 1/7 Ausfälle der 0,06 DM Gebühr für Straßenreinigungsflächen mit insgesamt rund

| | |
|---------|------------|
| | 223 710 „ |
| bleiben | <hr/> |
| | 741 510 DM |

Ausgaben:

Nr. 712 35 Schneeabfuhr und Sandstreuen.

Anschaffung neuer und Instandsetzung der vorhandenen Schneepflüge sowie vorsorgliche Bereitstellung von Löhnen für zusätzliche Arbeitskräfte.

Unterabschnitt 713, Bedürfnisanstalten.

29 Bedürfnisanstalten werden betrieben, darunter 9 mit Abortanlagen, und zwar: am Hauptbahnhof, Wielandstraße, Alleestraße, Karlplatz, Burgplatz, Ehrenhof, Inselstraße, Graf-Adolf-Platz und Benrath.

Die Benutzungsgebühren für die Abortanlagen verbleiben den Wartefrauen. Sie erhalten zu den Gebühren keinen Zuschuß mehr. Die Stadt trägt zu den Sozialabgaben bei.

Die Frage, ob sich zur Einsparung der Ausgaben für die öffentlichen Bedürfnisanstalten die Verpachtung an Privatunternehmer empfiehlt, wird weiter geprüft.

Unterabschnitt 714, Fuhrpark.

Einnahmen:

Nr. 714 31 Fuhr- und Arbeitsleistungen.

| | |
|--------------------------------------------------------------------|--------------|
| Mückenvertilgung | 8 000 DM |
| Gestellung und Bedienung der Müllabfuhrfahrzeuge | 1 015 635 „ |
| Bedienung der Müllumschlagstationen und Müllabladeplätze | 113 087 „ |
| Instandhaltung der Mülltonnen | 35 000 „ |
| Gestellung und Bedienung der Straßenreinigungsfahrzeuge | 150 000 „ |
| Gestellung der Straßenreinigungsarbeiter mit Handgeräten | 989 472 „ |
| Gestellung und Bedienung der Sprengwagen | 5 000 „ |
| Schneebeseitigung und Sandstreuen | 30 000 „ |
| Instandhaltung der Papierbehälter | 6 000 „ |
| Löhne der Installationsarbeiter | 7 200 „ |
| Reinigung der Pissoire | 12 500 „ |
| | <hr/> |
| | 2 371 894 DM |

Erstattungen von anderen Unterabschnitten. Außerdem für Kohlen- und Koks-transporte und sonstige Fuhr- und Arbeitsleistungen, insbesondere auch Werkstattleistungen 150 000 DM

Ausgaben:

Nr. 714 32 Unterhaltung der Fahrzeuge, Fahrgeräte, Mülltonnen und Papierbehälter. Der Ansatz entspricht dem laufenden Bedarf nach den aufgezeichneten Erfahrungen des Vorjahres.

Unterabschnitt 715, Kanalisation.

| | |
|---------------------------------|--------------|
| Gesamteinnahmen | |
| Kanalbetriebsgebühren | 1 180 000 DM |
| Sonstige Einnahmen | 381 499 „ |
| | <hr/> |
| | 1 561 499 „ |
| Gesamtausgaben | |
| Fortdauernde Ausgaben | 1 953 083 DM |
| Einmalige Ausgaben | 206 600 „ |
| | <hr/> |
| | 2 159 683 DM |
| | <hr/> |
| Zuschuß | 598 184 DM |

In Anbetracht des völligen Verlustes der Rücklagenbestände müssen die einmaligen Ausgaben in voller Höhe = 206 600 DM von der Stadt getragen werden. Darüber hinaus muß die Stadt $\frac{1}{4}$ der Einnahmen an Kanalbetriebsgebühren = $1\,180\,000\text{ DM} : 4 = 295\,000\text{ DM}$ gemäß § 2 der Ortsatzung vom 18. 3. 1931 tragen. Der gesamte städtische Pflichtanteil beläuft sich demnach auf 501 600 DM. Der tatsächliche Zuschuß beträgt jedoch 598 184 DM, das sind trotz Gebührenerhöhung immer noch 96 584 DM mehr als die Stadt zu leisten verpflichtet ist (Ausfall infolge Zerstörungen).

Nach dem Haushaltsplan 1949 — also vor Gebührenerhöhung — hat die Stadt zugeschossen:

| | |
|--------------------------------------------------------------------------------------------------------------------------------------|------------|
| Insgesamt | 785 626 DM |
| Abzüglich städtischer Anteile $\frac{1}{4}$ der Kanalbetriebsgebühren | 212 500 DM |
| Einmalige Ausgaben | 127 500 „ |
| | <hr/> |
| | 340 000 „ |
| Mehrleistung 1949 (über den Pflichtanteil hinaus) | 445 626 DM |
| Mehrleistung 1950 (über den Pflichtanteil hinaus) | 96 584 „ |
| | <hr/> |
| Mithin Wenigerleistung 1950 gegenüber 1949 | 349 042 DM |
| Zurückzuführen auf die Erhöhung der Kanalbetriebsgebühren ab 1. 4. 1950 mit Siehe auch Erläuterungen zu Nr. 715 12 der Einnahmen. | 330 000 DM |

Einnahmen:

Nr. 715 11 Verwaltungs- und Bauleitungskosten.

Darunter 14 000 DM Verwaltungskosten der Abt. Grundstücksentwässerung. Für die bauaufsichtliche Tätigkeit (Prüfung und Überwachung der Grundstücksentwässerungsanlagen der Kanalanschlußnehmer).

Nr. 715 12 Kanalbetriebsgebühren.

Seit der D-Mark-Währung haben sich die Kosten für Gehälter und Löhne, für Materialbeschaffung und die Kosten für Energie und Treibstoffe gegenüber den Kosten für laufende Betriebsmittel im Jahre 1939 erhöht. Die Erhöhungen liegen bei 20—30 % für Gehälter und Löhne, 100—150 % für die Materialbeschaffung und 13—20 % für Energie und Treibstoffe und 100 % für Kohlen. Da die bisherigen Mittel auch bei sparsamster Wirtschaftsführung nicht ausreichen, sind die Kanalbetriebsgebühren vom Gebäudesteuernutzungswert im Ansatz von 1 % auf 1,5 % erhöht worden.

Nr. 715 32 Erlös aus dem Verkauf von Methangas und Schlamm.

| | |
|-----------------------------------------------------------------|-----------|
| 125 000 kg Klärmethangas an Private je 0,40 DM pro kg | 50 000 DM |
| 48 000 kg für eigene Fahrzeuge je 0,30 DM | 14 400 „ |
| Klärschlamm ab Lörick | 1 000 „ |
| Klärdünger ab Golzheim | 600 „ |

Ausgaben:

Nr. 715 34 Grundstücksentwässerungsleitungen.

Die Arbeitsaufträge haben sich vermehrt (siehe Nr. 715 33 der Einnahme).

Nr. 715 39 Sonstige sächliche Zweckausgaben.

Verwaltungskosten für die allgemeine Verwaltung, Fuhrpark, Stadtsteueramt und Stadtkasse etwa 79 000 DM. Der Restbetrag von 13 000 DM ist für allgemeine sächliche Zweckausgaben einschl. Betriebskosten für das Lager bestimmt.

Nr. 715 62 Baustoffbeschaffung.

Siehe Nr. 715 70 der Einnahme.

Die voraussichtlich im kommenden Jahr erforderliche Beschaffung von Kanalbausteinen erfordert die Bereitstellung größerer Mittel als bisher, um einen möglichst günstigen Einkaufspreis dieses Materials zu erzielen. Es muß angestrebt werden, daß die Kanalformsteine bei hiesigen Ziegeleien beschafft werden können.

Nr. 715 81 Werkzeugmaschinen für Golzheim.

Ersatzbeschaffung für überalterte Maschinen. Es soll damit ein erhöhter Leistungsstand erreicht werden und eine Senkung der Betriebskosten.

| | |
|----------------------------------------------|-----------|
| Ersatz für eine Drehbank | 12 000 DM |
| 1 Bandsäge | 2 000 „ |
| 1 Schweißumformer | 1 600 „ |
| 1 Ständerbohrmaschine | 2 000 „ |
| Überholung der Radial-Bohrmaschine | 2 500 „ |

Nr. 715 82 Ausbau der Pumpstationen.

| | |
|------------------------------------------------------------------------------------------------------------------------------------|----------|
| Erneuerung der elektrischen Anlage der Pumpstation Wersten | 1 000 DM |
| Einbau eines 2. Schiebers für Pumpstation Urdenbach | 2 500 „ |
| Ersatzläufer für Unterwasserpumpen (Kamperacker, Heyestraße, Niederheid, Unterrath) und Reparatur der Pumpe in Unterrath | 5 000 „ |
| Ersatzbeschaffung von 2 Fahrgestellen für Hochwasserpumpe | 3 000 „ |
| Kraftstromleitung für das Pumpwerk Wersten | 1 800 „ |
| Antriebsmotor für Pumpe 2 einschl. Schaltanlage beim Pumpwerk Golzheim | 6 000 „ |
| Einbau und Anschluß der Pumpe 5 im Pumpwerk Lörick | 1 200 „ |

Nr. 715 83 Schlamm-trockenbeete Lörick.

Die vorhandenen Schlamm-trockenbeete reichen nicht aus, um den anfallenden Schlamm zu trocknen. Infolgedessen ist eine Reinigung der anfallenden Abwasser, wie sie von der Regierung verlangt wird, nicht mehr möglich. Um aber berechtigten Forderungen der Regierung zu entsprechen, ist die Erweiterung der Schlamm-trockenbeete auch deshalb erforderlich, um die Stadt vor Haftpflichtschaden zu bewahren.

Nr. 715 84 Beschaffung von Ersatzsonderfahrzeugen.

| | |
|-------------------------------------------------------------------------------------------------------------------------------------------------------------------|-----------|
| Ersatzbeschaffung für den Instandsetzungswagen (Aufbauten, Gasanlage und Ausrüstung) | 15 000 DM |
| 1 Sonderfahrzeug für eine Unterbetriebskolonne, Type FK 1500/2000 der Maschinenfabrik Eßlingen mit Aufbauten und Kanalreinigungswinde einschl. Batterie | 15 000 „ |

Nr. 715 86 Ausführung von Bohrungen für Bodenuntersuchungen und Grundwasserbeobachtung.

Zur Aufstellung und Vervollständigung der Baugrunderkarte Düsseldorf, die für die technischen Dienststellen und für private Interessen wichtige Aufschlüsse gibt, und zur Beobachtung der Grundwasserhältnisse ist der geforderte Betrag dringend erforderlich.

Nr. 715 88 Erweiterung und Ausrüstung der Werkstätten und Garagen.

| | |
|-----------------------------------------------------------------------|----------|
| 1 hydraulische Hebebühne, 6 t Tragkraft | 2 500 DM |
| 1 Luftkompressor mit Kessel, 750 Liter Inhalt, 15 atü Druck | 2 500 „ |

Nr. 715 89 Betonauskleidung für den Regenauslaß Venloer Straße.

Der Regenauslaßkanal im Zuge dieser Straße besteht aus 1,50 m langen und 3 m Durchmesser großen gußeisernen Ringen, die im Scheitel und Kämpfer gerissen sind. Infolge Erschütterungen durch starken Verkehr, insbesondere über das die Leitung kreuzende Hofgartenufer, ist mit einer erhöhten Gefahr für den Einbruch dieser Kanalleitung zu rechnen. Der Einbau eines stahlbewehrten inneren Betonmantels ist deshalb dringend erforderlich.

Unterabschnitt 720, Feuerwehr.

Einnahmen:

Nr. 720 10 Für Feuersicherheits- und Brandwachen.

| | |
|--------------------------------------------------------------------------------------------------|-----------|
| a) Sicherheitswachen im Opernhaus | 18 400 DM |
| b) Sicherheitswachen „Neues Theater Friedrichstraße“ | 2 550 „ |
| c) Sicherheitswachen „Kammerspiele“ | 2 125 „ |
| Bareinnahmen von Zirkussen, Ausstellungen usw. | 2 000 „ |
| Weniger gegenüber 1949, weil das „Kleine Theater“ und das „Theater am Dreieck“ geschlossen sind. | |

Ausgaben:

Nr. 720 32 Herstellung und Instandhaltung.

| | |
|-----------------------------------------------------------------|-----------------|
| a) Der privaten Feuermeldeanlagen | |
| 1. Beschaffung von Feuermeldern und Signalapparaturen | 4 500 DM |
| 2. Herstellen von Kabelgräben | 2 500 „ |
| 3. Beschaffung von Kabel- und Installationsmaterial | 2 500 „ |
| | <u>9 500 DM</u> |

Entsprechende Einnahmen bei Nr. 720 33.

| | |
|------------------------------------------------------------------------------------------------------------------------------------------|------------------|
| b) der öffentlichen Feuermelde- und Nachrichtenanlagen, Elektrouhren sowie Ersatzbeschaffung für verbrauchte Melde- und Nachrichtennetze | |
| 1. Beschaffung von Feuermeldern, Telegrafengeräten und Relais | 3 000 DM |
| 2. Beschaffung von Lokal- und Linienbatterien | 1 000 „ |
| 3. Beschaffung von Telegrafenerdkabel | 3 000 „ |
| 4. Beschaffung von Kabelarmaturen und Verbindungskästen | 1 000 „ |
| 5. Herstellung von Kabelgräben nebst Verlegung der Kabel | 6 000 „ |
| 6. Beschaffung von Werkzeugen, Farben, Morsepapieren und Installationsmaterial | 1 000 „ |
| 7. Unterhaltungsgebühren und Erweiterung der Uhrenanlagen | 1 000 „ |
| 8. Beschaffung einer automat. Fernalarmanlage für Feuerwachen II, V u. VI | 3 600 „ |
| 9. Beschaffung einer Ausfahrtkontrolle für Alarmfahrzeuge | 2 000 „ |
| | <u>31 600 DM</u> |

Nr. 720 34 Werkstätten und sonstige Betriebseinrichtungen

| | |
|---------------------------------------------------------------------------|----------|
| Beschaffung von Werkzeugen | 6 000 DM |
| Unterhaltung der Unterkunftsräume in den einzelnen Wachgebäuden | 1 500 „ |
| Beschaffung einer Schlauchwaschmaschine | 1 080 „ |

Nr. 720 35 Unterhaltung des Fahrzeugparks und der Lösch- und Rettungsgeräte.

| | |
|------------------------------------------------------------------------------------------------------------------------------------------------------------------------------------------------------------------------------------------------------------|-----------|
| Die Erneuerung des Schlauchbestandes von 1/10 des Wertes (Gesamtwert des Schlauchbestandes 246 000 DM) = 24 600 DM ist unbedingt erforderlich. | 24 600 DM |
| Laufende Unterhaltung der zur Zeit vorhandenen 32 großen Lösch- und Spezialfahrzeuge sowie 8 Personenwagen und 10 Krafträder | |
| 32 große Lösch- und Spezialfahrzeuge à 300 DM | 9 600 „ |
| 8 Personenwagen à 250 DM | 2 000 „ |
| 10 Krafträder à 60 DM | 600 „ |
| 1 Feuerlöschboot | 1 200 „ |
| Ersatzbeschaffung der auf den Lösch- und Spezialfahrzeugen durch natürlichen Verschleiß unbrauchbar gewordenen Lösch- und Rettungsgeräte sowie für die Ausrüstung und fehlende Werkzeuge und Geräte, wie: | |
| Schaufeln, Werkzeugkästen, Verbandkästen, Äxte, Starkstromkästen, Fackelkästen, Fangleinen, Einreißtaue, Schrotsägen, Wagenheber, Sprungtücher, Feuerlöscher, Schaumbildner, Kanister, Benzinkanister, Ölskanister, Segeltucheimer, Fuchschwänze | 4 000 „ |
| Schaumbildner | 1 500 „ |
| Bereifung und deren Instandsetzung | 2 500 „ |
| Elektrische Apparate, Gleichrichter | 600 „ |
| Elektrische Ersatzteile und Zubehör | 2 000 „ |
| Fahrzeuggatterien | 2 000 „ |
| Beschaffung von Ersatzteilen für die Gasschutzwerkstatt und Unterhaltung der Gasschutzgeräte | 7 992 „ |

Nr. 720 38 Dienstkleidung und Kleidergeld.

| | |
|------------------------------------------------------------------|---------------|
| 234 Uniformblusen und Hosen je 80 DM | 18 720 DM |
| 123 Uniformmäntel je 90 DM | 11 070 „ |
| 234 Mützen je 6 DM | 1 404 „ |
| 125 Paar Stiefel je 35 DM | 4 375 „ |
| 234 Oberhemden mit Kragen je 15 DM | 3 510 „ |
| 234 Selbstbinder je 3 DM | 702 „ |
| 234 Hemden und Unterhosen je 9 DM | 2 106 „ |
| 234 Paar Handschuhe je 5 DM | 1 170 „ |
| 468 Paar Strümpfe je 2,50 DM | 1 170 „ |
| 160 kg Besohlungsmaterial für Dienststiefel je 8,50 DM | 1 360 „ |
| Material für Schneider | 500 „ |
| Material für Schuhmacher | 600 „ |
| Kleidergeldzuschuß für 4 Selbsteinkleider je 280 DM. | 1 120 „ |
| | 47 807 DM |
| | rund 47 800 „ |

Unterabschnitt 730, Schlachthof.

Mehreinnahmen und Mehrausgaben infolge Aufhebung der Zwangsbewirtschaftung. Der Schlachthof gleicht sich wieder aus.

Ausgaben:

Nr. 730 35 An Unterabschnitt 732 11 — Entschädigung für Abwicklung der Fleischeinfuhr. Für das eingeführte Frischfleisch gelangt eine Abgabe zur Erhebung, die als Ausgleich für entgangene Schlachtgebühren bei Nr. 730 12 vereinnahmt wird.

Nr. 730 80 Bedachung der Fleischtransportbahn.

Durch Witterungs- und sonstige Einflüsse wurde die Fleischtransportbahn derart schadhaf, daß die sofortige Erneuerung aus hygienischen Gründen unumgänglich notwendig ist.

Unterabschnitt 731, Viehhof.

Mehreinnahmen und Mehrausgaben infolge Aufhebung der Zwangsbewirtschaftung. Der Viehhof gleicht sich aus bis auf 40 000 DM für die Errichtung einer Behelfsschweinemarkthalle.

Unterabschnitt 732, Fleischgroßmarkt.

Mehreinnahmen und Mehrausgaben infolge Aufhebung der Zwangsbewirtschaftung. Der Fleischgroßmarkt gleicht sich wieder aus.

Unterabschnitt 733, Marktwesen.

Einnahmen:

- Nr. 733 10 Standgelder für offene Marktplätze.
Erhöhung durch Belebung der Kleinmärkte und der freien Flächen auf dem Großmarkt.
- Nr. 733 11 Gebühren für Hallenstände und Keller.
Erhöhung durch Errichtung von drei neuen Verkaufshallen und einer Blumengroßmarkthalle.
- Nr. 733 12 Gebühren für Inanspruchnahme der Bahneinrichtungen.
Mehr durch vermehrten Wageneingang.
- Nr. 733 31 Ersatzleistung für Strom- und Wasserverbrauch.
Siehe Nr. 733 38 der Ausgaben.

Ausgaben:

- Nr. 733 310 Unterhaltung der Anlagen, Plätze, Straßen und des Bahnoberbaues.
Mehr für Generalüberholung des Bahnoberbaues und Fertigstellung weiterer Parkplätze.
- Nr. 733 35 Beschaffung und Instandsetzung von Betriebsgeräten.
Anschaffung einer Kehrmaschine.
- Nr. 733 38 Gas-, Strom- und Wasserkosten.
Mehr für erhöhten Stromverbrauch neu hinzugekommener Standinhaber und öffentliche Beleuchtung.

Unterabschnitt 740, Leihanstalt.

Mit Beginn des neuen Rechnungsjahres wird durch Wiederaufbau das Dienstgebäude der Leihanstalt fertiggestellt sein. Zum 1. 4. 1950 sollen die neugewonnenen Lager- und Büroräume bezogen werden. 800 qm Büroraum, den die Kreisfeststellungsbehörde — Amt 18 — erhält und 1250 qm neuer Lagerraum für Leihanstaltszwecke werden erstellt. Für die Leihanstalt sind damit die notwendigen Voraussetzungen für die Erweiterung des Geschäftsbetriebes und für die ordnungsmäßige Lagerung der Pfänder geschaffen. Die Inanspruchnahme der Leihanstalt hat im Rechnungsjahr 1949 einen unerwartet großen Umfang angenommen. Bei der augenblicklichen Wirtschaftslage ist damit zu rechnen, daß der Geschäftsumfang sich noch erweitert.

Einnahmen:

- Nr. 740 10 Leihgebühren.
Leihgebühr = 2% monatlich der Darlehenssumme. Voranschlag auf Grund des Gebühreneingangs im Monat November 1949.
- Nr. 740 11 Sonstige Gebühren.
Umschreibe-, Verfall- und Verkaufsgebühren.
- Nr. 740 22 Sonstige Mieteinnahmen.
Von der Kreisfeststellungsbehörde

Ausgaben:

- Nr. 740 42 Zinsen für Abrechnungskonto.
Das Betriebskapital von 800 000 DM muß mit 6% verzinst werden.
- Nr. 740 60 Steuern und Abgaben.
Umsatzsteuer von rund 540 DM monatlich.
- Nr. 740 61 Ausgeliehene Darlehen.
Monatsdurchschnitt = 210 000 DM bis 220 000 DM.
Siehe Nr. 740 70 der Einnahmen.
- Nr. 740 80 Neuanlage von Stahlregalen und Ablagegeräten für die Pfandläger.
Wegen Brandgefahr sollen für die neuen Lager Stahlregale beschafft werden.

Unterabschnitt 750, Friedhöfe und Krematorium.

Einnahmen:

Nr. 750 13 Dauernde Grabunterhaltung.
Siehe Nr. 750 50 der Ausgaben.

Nr. 750 20 Pachten, Mieten, Grasnutzung.
Mehr durch Übernahme des Grundstücks Ulmenstraße 246 (Kasernengelände).

Nr. 750 33 Anlage und Unterhaltung von Grabstellen, Ausschmückung von Kapellen.
Mit einem Rückgang der Aufträge muß gerechnet werden.

Ausgaben:

Nr. 750 321 Unterhaltung der Gärtnereien und Grabstätten.
Mehr durch Wiederaufnahme von Kulturen, Erikenbeschaffung und Preissteigerung der Gärtnereibedarfsartikel.

Nr. 750 50 An die Rücklage für dauernde Grabunterhaltung.
Siehe Nr. 750 13 der Einnahmen.

Nr. 750 80 Instandsetzung jüdischer Friedhöfe.
Gärtnerische Instandsetzung der Gräber und Anlagen auf dem Friedhof an der Ulmenstraße.

Nr. 750 85 Umbettung von Kriegsoffnern.
Ausgrabung und Umbettung von 256 Kriegsoffnern aus dem Feld 70 Nordfriedhof zum Ehrenfriedhof.

Nr. 750 87 Ausbau der Erweiterung Friedhof Unterrath.
Entfernung der Gärtnereitürme und Herrichtung der Fläche für Beerdigungszwecke.

Unterabschnitt 751, Badeanstalten.

Einnahmen:

Nr. 751 10 Benutzungsentgelte.
Die voraussichtlichen Einnahmen an Benutzungsentgelten wurden auf Grund der im Vorjahre abgegebenen Bäder ermittelt. (Gebührenerhöhung beantragt.)

Ausgaben:

Nr. 751 31—33 Strom, Gas, Wasser, Kohlen und Reinigungsmaterialien.
Die Beträge wurden auf Grund der vorjährigen Ausgaben eingesetzt.

Nr. 751 34 Reparaturen an Maschinen, Leitungen usw.
Außer den laufenden Reparaturen sind dringende größere Änderungs- und Instandsetzungsarbeiten durchzuführen.

Unterabschnitt 752, Wald-, Park- und Gartenanlagen.

Einnahmen:

Nr. 752 20 Pachten und Mieten von Dritten und Grasnutzung.
Entschädigung durch die Kreisfeststellungsbehörde für den beschlagnahmten Nordpark wird nur noch insoweit gewährt, als es sich um nachgewiesene Unkosten handelt.

Nr. 752 35 Holzverkauf einschließlich Brennholz.
Der durch Kriegs- und Nachkriegsverhältnisse bedingte Holzeinschlag und -verkauf ist bedeutend zurückgegangen und wird voraussichtlich bald wieder normale Verhältnisse annehmen.

Ausgaben:

Nr. 752 303 Sammelnachweis Nr. 7: Heizung.

Wiederinbetriebnahme der kriegszerstörten Gewächs- und Palmenhäuser in der Stadtgärtnerei, in der Baumschule, in Himmelgeist und des neuen Verwaltungsgebäudes auf dem alten Golzheimer Friedhof.

Nr. 752 33 Beschaffung von Pflanzen, Samen, Dünger und Gärtnereibedarf.

Vermehrung der Anzuchtstätten durch Fortfall der bisherigen Gemüsegärten usw. zur dringenden Ausgestaltung der wieder freigelegten Grünflächen.

Unterabschnitt 760, Wirtschaftsförderung.

Ausgaben:

Nr. 760 33 Zur Förderung der Düsseldorfer Wirtschaft.

Zur Unterstützung bedürftiger Firmen, deren Ansiedlung in Düsseldorf erwünscht ist.

Einzelplan 8: Wirtschaftliche Unternehmen

Unterabschnitt 810, Stadtwerke.

Einnahmen:

Nr. 810 00 Ablieferung der Stadtwerke.

Es sind aus 1949 zu erwarten 2 501 000 DM

Unterabschnitt 840, Städtische Hafetriebe.

Ausgaben:

Nr. 840 60 Zuschuß zur Abdeckung des Jahresverlustes.

Siehe die Wirtschaftspläne des Hafens im II. Teil des Haushaltsplans.

Unterabschnitt 850, Ausstellungshallen.

Einnahmen:

Nr. 850 20 Miete und Pacht.

Die aus der Vermietung bzw. Verpachtung der Ausstellungshallen einschl. der neuen Hallen an der Brüderstraße und des Kleinen Kongreßsaales sich ergebenden Einnahmen lassen sich noch nicht genau festlegen.

Nr. 850 21 Ersatzleistung für eine beschlagnahmte Ausstellungshalle.

Es handelt sich um die Dywidag-Halle, die noch beschlagnahmt ist.

Nr. 850 30 Ersatzleistung an Strom-, Gas-, Wasser-, Heizungs- und Reinigungskosten.

Es ist zu berücksichtigen, daß aus der Stromnetzquelle sowohl der Robert-Schumann-Saal wie die gesamten Ausstellungshallen einschl. der neuen Hallen an der Brüderstraße gespeist werden.

Ausgaben:

Nr. 850 306 Beschaffung von Inventar.

Tische und Stühle für die neue Ausstellungshalle.

Nr. 850 31 Beleuchtung, Reinigung, Wasserverbrauch.

Dem Ansatz liegt die Berechnung der entstandenen Kosten des Vorjahres zugrunde. Genau können dieselben nicht errechnet werden. Der Ansatz ist geschätzt, weil in diesem Jahr zum erstenmal die neuen Hallen der Brüderstraße mit einkalkuliert werden mußten.

Nr. 850 60 Steuern und Abgaben.

Für den neuen Ausstellungspalast um 3000 DM.

Unterabschnitt 851, Rheinhalle.

Einnahmen:

- Nr. 851 21 Pacht für Garderobe und Toiletten.
Die Garderobe soll in städtische Verwaltung übernommen werden.
- Nr. 851 32 Für Inanspruchnahme der Lautsprecheranlage.
Weniger durch Senkung der Gebühr je Veranstaltung auf 50 DM.

Ausgaben:

- Nr. 851 306 Sammelnachweis Nr. 10: Beschaffung von Inventar.
Erhebliche Neubeschaffungen zur Bestuhlung des Versammlungsraumes sind notwendig.
- Nr. 851 32 Miete für Lautsprecheranlage.
Mit der Aufstellung der eigenen Lautsprecheranlage im Laufe des Rechnungsjahres ist zu rechnen.

Unterabschnitt 853, Gaststätten.

Einnahmen:

- Nr. 853 20 Pacht Rheinterrasse Düsseldorf.
Nach Rückgabe durch die Besatzungsbehörden hat die Rheinterrasse ihren Betrieb im Spätherbst 1949 wieder aufgenommen. Das Pachtverhältnis basiert auf dem Umsatzergebnis des Pächters. Der Ansatz 1950 ließ sich daher nur schätzen.
- Nr. 853 21 Pacht Rheinterrasse Benrath.
Mehr auf Grund des erhöhten Umsatzes 1949.
- Nr. 853 24 Pacht Börsenstube.
Mehr auf Grund der bisherigen Entwicklung nach der Wiederinstandsetzung.
- Nr. 853 26 Pacht Fischerhaus.
Trotz der dem Pächter gewährten Pachtermäßigung — als Abgeltung für die ihm durch den Aufbau des Lokals entstandenen Kosten — ist mit der veranschlagten Pachteinnahme auf Grund der bisherigen Entwicklung zu rechnen.
- Nr. 853 28 Pacht Bunkerhotel Kasernenstraße.
Der Zuwachs an Hotelneubauten bedingt eine Abnahme des Umsatzes des Bunkerhotels.

Unterabschnitt 891, Beteiligungen an Versorgungs- und Verkehrsbetrieben.

Einnahmen:

- Nr. 891 01 Rheinische Bahngesellschaft A. G., Straßen- und Brückenbenutzungsgebühr.
Nach den Ergebnissen des letzten Halbjahres 1949 kann mit der veranschlagten Abgabe gerechnet werden.
- Nr. 891 50 Rheinisch-Westfälisches Elektrizitätswerk A. G. Essen.
Für 1950 sind 2% Dividende veranschlagt.
- Nr. 891 52—55 Zinseinnahmen aus Beteiligungen an verschiedenen Versorgungs- und Verkehrsbetrieben.
Nach den Geschäftsberichten bzw. Auskünften der Gesellschaften sind im Rechnungsjahr 1950 keine Gewinnausschüttungen zu erwarten.

Ausgaben:

Nr. 891 61 Steuern.

Auf Grund des Gesetzes 64 der Mil.-Reg. zur vorläufigen Neuordnung von Steuern ist ab 1. Januar 1949 die Kapitalertragssteuer weggefallen. Der Ansatz von 70 000 DM ist für die 3%ige Umsatzsteuer von Konzessionsabgaben der wirtschaftlichen Unternehmen vorgesehen. (Siehe Haushaltsstellen 891 00 und 891 01 der Einnahmen. Ein Drittel der Einnahmen aus diesen Haushaltsstellen ist als Abgeltung für die Wegbenutzung umsatzsteuerfrei.)

Nr. 891 80 Erwerb von IDR-Aktien.

Die Ankaufverhandlungen sind noch in der Schwebe.

Einzelplan 9: Finanz- und Steuerverwaltung

Unterabschnitt 901, Steuerverwaltung.

Ausgaben:

Nr. 901 11 Auslageersatz für den Prüfungs- und Kontrolldienst.

Der erhöhte Betrag gegenüber 1949 ist erforderlich, weil sich durch den Einsatz weiterer Steuerprüfer die monatlich zu zahlende Aufwandsentschädigung erhöht.

Unterabschnitt 902, Kassenverwaltung.

Einnahmen:

Nr. 902 10 Mahn- und Pfändungsgebühren.

Ansteigen der Zahl der Pfändungsaufträge infolge Rückübertragung der Erhebung der Gewerbesteuer nach dem Gewerbeertrag und dem Gewerkekaptal auf die Stadtgemeinde.

Ausgaben:

Nr. 902 12 Sonstige sächliche Verwaltungsausgaben.

Übernahme der Gebührenanteile der Vollziehungsbeamten auf den Unterabschnitt 902. Die Kosten waren bisher im Sammelnachweis 1a veranschlagt.

Unterabschnitt 903, Verwaltung des Allgemeinen Grundvermögens.

Einnahmen:

Nr. 903 30 Für Leistungen an andere Verwaltungszweige.

Die bisher vom Unterabschnitt 934 — Gemeindlicher Wohnungsbaufonds — gezahlten Verwaltungskostenanteile sind fortgefallen. Ab 1. 4. 1949 sind die verwalteten Objekte in das Eigentum der Stadt übergegangen.

Ausgaben:

Nr. 903 08 Persönliche Verwaltungsausgaben.

Wegen des Umfangs des Arbeitsanfalls bei der Liegenschaftsverwaltung war eine Personalvermehrung dringend notwendig.

Nr. 903 15 Custodiangebühren in Wiedergutmachungssachen.

Bei den der Wiedergutmachung unterliegenden Objekten sind z. T. Custodiane von der Wiedergutmachungsbehörde bestellt. Die geforderten Gebühren müssen gezahlt werden. Wer endgültig diese Kosten zu tragen hat, muß im Verfahren geklärt werden.

Nr. 903 17 Vergütungen für Mietgelderheber.

Die Gebühren für die Mietgelderheber sind aus den persönlichen Verwaltungskosten herausgenommen, weil diese als Angestellte aus städtischen Diensten ausgeschieden sind und jetzt nebenberuflich tätig sind.

Unterabschnitt 910, Allgemeines Kapitalvermögen.

Einnahmen:

Nr. 910 51 Aus Darlehen und ähnlichen Forderungen.

Zur Zeit fließen nur die Zinsen der an die Hafentriebe und die Marktverwaltung zu 4% bzw. 4,5% gegebenen inneren Darlehen.

Nr. 910 53 und 910 60 Ersatzleistung der Stadtwerke und der Städt. Hafenbetriebe.

Für den vom Unterabschnitt Allgemeines Kapitalvermögen vorgelegten Schuldendienst der Ablösungsanleihe.

Unterabschnitt 911, Hypothekenverwaltung.

Der Unterabschnitt 911, Hypothekenverwaltung, schließt, in Einnahme und Ausgabe sich ausgleichend, mit 351 630 DM ab. Die Rückflüsse aus städtischen Hypothekendarlehen (laufende Tilgung) betragen 47 375 DM
Hiervon müssen über die Zinseinnahmen hinaus 12 124 „
zur Deckung der Ausgaben herangezogen werden.

Der Unterschied von 35 251 DM
erscheint unter Nr. 911 60 als Abführung an den Geldstock der Hypothekenverwaltung. Beim Unterabschnitt 911 werden alle Kosten verrechnet, die durch die Verwaltung der Hypotheken und Umstellungsgrundschulden entstehen. Dafür empfängt dieser Unterabschnitt auf der Einnahmeseite die Verwaltungskostenanteile der Unterabschnitte 934, 935, 936 und 937. Bei den Anteilen der Unterabschnitte 934, 935 und 936 handelt es sich um feststehende Beträge (0,25 % vom Anfangskapital der verwalteten Hypotheken), während die Erstattung vom Unterabschnitt 937 nur in Höhe der tatsächlich entstehenden Verwaltungskosten, im Höchsthalle bis zu 0,5 % des Ursprungskapitals der verwalteten Umstellungsgrundschulden, erfolgen darf. Auf der Ausgabenseite sind an persönlichen Verwaltungskosten nur die Beträge aufgeführt worden, die durch die augenblickliche Besetzung der Stellen hervorgerufen werden. Mehraufwendungen für die im Rechnungsjahr 1950 gegebenenfalls noch notwendigen Neueinstellungen sollen, ebenso wie die Kosten für die Beschaffung neuer Büroräume und neuer Büroeinrichtungen, aus den bei Nr. 911 12 vorgesehenen Mitteln gedeckt werden. Diese Möglichkeit besteht durch die vorgesehene Deckungsfähigkeit aller Mehrausgaben durch Mehreinnahmen bzw. Ausgabensparnisse.

Unterabschnitt 912, Allgemeine Rücklagen.

Die zum Bestand der Allgemeinen Rücklagen gehörenden Wertpapiere erbringen zur Zeit keine Zinsen. Die erloschenen Rücklagebestände müssen, soweit es sich um Rückstellungen für bereits fällige Verbindlichkeiten gegenüber Dritten handelt, oder die Rücklagenbildung nach haushaltsrechtlichen Vorschriften obligatorisch ist, baldigst wieder aufgefüllt werden. Zur Vereinfachung und besseren Übersicht sind diese Zuführungen sämtlich im Unterabschnitt 912 veranschlagt.

Einnahmen:

Nr. 912 59 Zinserträge von Rücklagen anderer Unterabschnitte gemäß AA. zu § 21 GemHVO.
Der Zinsertrag entstammt inneren Darlehen.

Ausgaben:

Nr. 912 52 An die Zinsenrücklage für nicht eingelöste ausgeloste Ablösungsanleihe.
Zuführung: $\frac{1}{6}$ von 10 % des erloschenen Barbestandes von 1 267 148,19 RM.

Nr. 912 53 An die Tilgungsrücklage für nicht eingelöste ausgeloste Ablösungsanleihe.
Zuführung: $\frac{1}{6}$ von 10 % des erloschenen Barbestandes von 1 243 437,50 RM.

Nr. 912 54 An die Gesetzliche Tilgungsrücklage.

Zuführung: $\frac{1}{5}$ von 10 % des erloschenen Barbestandes von 1 000 000 RM (Hypothekendarlehn für Grundstück Hartoch).

$\frac{1}{6}$ von 10 % des erloschenen Barbestandes von 480 000 RM (Hypothekendarlehn Grundstück Königsallee 98).

$\frac{1}{6}$ von 10 % des erloschenen Barbestandes von 140 134,76 RM (Differenz zwischen innerer und äußerer Tilgung des Darlehns der Westdeutschen Bodenkreditanstalt gemäß Anordnung der Regierung). Die laufende Zuführung der inneren Tilgung auf Grund des Tilgungsplanes erfolgt beim Unterabschnitt 324.

Nr. 912 55 An die Zinsenrücklage für Einlösung fällig gewordener Zinsscheine für Stadtanleihe 1926.

Zuführung: $\frac{1}{6}$ von 10 % des erloschenen Barbestandes von 954 208,75 RM.

Nr. 912 56 An die Tilgungsrücklage für nicht eingelöste ausgeloste Stadtanleihe 1926.

Zuführung: $\frac{1}{6}$ von 10 % des erloschenen Barbestandes von 1 357 500 RM.

Nr. 912 58 Zuführung an den Eigenschadenfonds (Selbstversicherungsgrundlage) für verschiedene Dienststellen.
 Siehe Nr. 912 75 der Einnahmen.

Unterabschnitt 913, Nichtaufteilbarer Schuldendienst und nichtaufteilbare Zinseinnahmen.

Ausgaben:

Nr. 913 42 Zinsen aus Kontokorrent- und sonstigen Einlagen.

| | |
|-------------------------------------------------------------------------------------------------------------|------------|
| 5% Zinsen für voraussichtlich in Anspruch zu nehmende Kassenkredite bis zur Höhe von 1 000 000 DM | 50 000 DM |
| 4% Zinsen für Kontokorrent-Einlagen der Zusatzversorgungskasse von voraussichtlich 1 800 000 DM | 60 000 „ |
| 1% Zinsen für Kontokorrentkonten der Stadthauptkasse (Einlagen der Betriebe) | 10 000 „ |
| Sonstiges | 5 000 „ |
| | 125 000 DM |

Unterabschnitt 920, Allgemeines Grundvermögen.

Die für Rechnung des Gemeindlichen Wohnungsbaufonds angesteigerten Grundstücke sind in das unbeschränkte Eigentum der Stadt übergegangen. Dadurch erhöhen sich zum Teil die Ansätze entsprechend in Einnahme und Ausgabe gegenüber dem Vorjahr.

Einnahmen:

Nr. 920 20 Mieten für eigene Häuser.

Der höhere Mietertrag erklärt sich aus dem Zugang der Häuser des Gemeindlichen Wohnungsbaufonds mit 170 000 DM

außerdem durch weiteren Ausbau und Wiederherstellung von Wohnungen, Büroräumen und Ladenlokalen mit etwa 137 000 „

Mit Hilfe von Landesmitteln sollen etwa 80 Wohnungen durch Wiederherstellung von zerstörten Wohngebäuden geschaffen werden, wodurch etwa 33 000 „

insgesamt also 330 000 DM

mehr an Miete eingehen werden. Zur Abgeltung der Heizungskosten werden außerdem noch etwa 200 000 „

Mieteinnahmen erwartet.

Ausgaben:

- Nr. 920 34 Fortschreibungs- und Vermessungskosten, Grundbuch- und Katastergebühren, Beschaffung von Karten und Plänen.
 Mehr durch verstärkten Verkauf von Grundstücken, sowie Herrichtung von Straßen und Durchführung von Umlegungsprojekten.
- Nr. 920 81 Rückerstattungskosten im Wiedergutmachungsverfahren.
 Vorsorglich veranschlagt. Welche Beträge tatsächlich aufgewendet werden müssen, ist zur Zeit noch völlig ungewiß.

Unterabschnitt 933, Ledigenheim.

Einnahmen:

Nr. 933 20 Mieten.
 Mehr aus der Neuvermietung bisher beschädigter Wohnräume.

Unterabschnitt 934, Gemeindlicher Wohnungsbaufonds.

Ausgaben:

Nr. 934 63 Ablieferung der für den bezirklichen und zentralen Ausgleichsstock bestimmten Rückflüsse.
 Die Rückflüsse aus den gemeindlichen Hauszinssteuerhypothen-Darlehen werden in absehbarer Zeit voraussichtlich wieder der Stadt zur Förderung der Neubautätigkeit nach Maßgabe der vom Wiederaufbauministerium noch zu erlassenden Richtlinien zur Verfügung stehen. Vorläufig muß der Betrag aber noch hier zur Ablieferung an den zentralen Ausgleichsstock veranschlagt werden.

Unterabschnitt 936, Landesübergangsbeihilfen und Landesdarlehen für Wohnungsinstandsetzungen.

Die Haushaltsansätze sind gegenüber 1949 erheblich höher. Die Neuausleihungen an Beihilfepfandbriefen und Wiederaufbaudarlehen werden bis Ende des Rechnungsjahres 1950 rund 20 000 DM betragen. Der Unterabschnitt gleicht sich in Einnahme und Ausgabe aus.

Unterabschnitt 937, Umstellungsgrundschulden.

Die Ansätze sind auf Grund der sich aus den Schuldurkunden ergebenden Verpflichtungen errechnet. Es steht außer Frage, daß die Haushaltsansätze nicht erreicht werden, weil von den Schuldnern in nahezu allen Fällen Anträge auf Erlaß von Leistungen aus Umstellungsgrundschulden gestellt werden. Soweit diesen Anträgen durch entsprechende Entscheidungen der Finanzämter stattgegeben wird, vermindern sich die veranschlagten Einnahmen. Insgesamt gleicht sich dieser Unterabschnitt immer aus, da sich die Ablieferungen an die Regierungshauptkasse nach den Einnahmen richten.

Unterabschnitt 940, Steuern und steuerähnliche Einnahmen.

Einnahmen:

Nr. 940 000 Kraftfahrzeugsteueranteil.

| | |
|---------------------------------------------------|-----------|
| Straßen I. Ordnung 62,940 km × 1 200 DM | 75 528 DM |
| Straßen II. Ordnung 32,310 km × 500 DM | 16 155 „ |
| | <hr/> |
| | 91 683 DM |

Nr. 940 010 Grundsteuer für land- und forstwirtschaftliche Betriebe (Gruppe A).

Das berichtigte Soll nach dem Stande vom 10. 11. 1949 beträgt 246 162 DM. Bei dem Voranschlag sind die zu erwartenden Ausfälle berücksichtigt worden.

Nr. 940 011 Grundsteuer für Grundstücke (Gruppe B).

Das berichtigte Soll am 10. 11. 1949 beträgt 19 990 581 DM

Es ist mit einem Ausfall zu rechnen

für teilzerstörten Besitz,

für Arbeiterwohnstätten,

für älteren Neuhausbesitz,

wegen wirtschaftlicher Notlage,

wegen Uneinziehbarkeit und normalem Zahlungsaufschub

in Höhe von 2 986 083 „

Verbleiben rund 17 000 000 DM

Das Mehr von 1 300 000 DM gegenüber dem Vorjahre beruht auf der Wiederherstellung von teilzerstörtem Besitz und der Erhöhung bzw. Neufestsetzung von Meßbeträgen.

Nr. 940 012 Gewerbesteuer nach dem Ertrag und Kapital.

Die Entwicklung der Gewerbesteuer ist noch unübersichtlich, weil endgültige Veranlagungen aus der DM-Zeit erst gegen Ende des Jahres 1950 zu erwarten sind. Es verbleibt also für 1950 nur bei Vorauszahlungen. Auch ist die Frage der Erstattungen aus Zerlegungsfällen für die Zeit von 1946 bis zum 30. 6. 1949 ungeklärt. — Der Ansatz 1950 ist auf Grund des Ist-Aufkommens in der Zeit vom 1. 4. bis 30. 11. 1949 geschätzt worden.

Nr. 940 013 Gewerbelohnsummensteuer.

Das Mehr gegenüber 1949 ist, neben dem Ansteigen der Lohnsummen, auf weitere Erfassungen und Nachveranlagungen zurückzuführen.

Nr. 940 014 Gewerbesteuer-Ausgleichszuschüsse von anderen Betriebsgemeinden.

Bei der gesetzlich vorgeschriebenen Aufrechnung der gegenseitigen Ansprüche hat sich herausgestellt, daß die Stadt Düsseldorf an keine Gemeinde eine Forderung hat.

Nr. 940 020 Vergnügungssteuer.

Die Vergnügungssteuer ist nach dem Ist-Aufkommen von 1949 geschätzt.

Nr. 904 021 Schankerlaubnissteuer.

Es wird angenommen, daß die Konzessionierung neuer Betriebe und der Konzessionswechsel in Anbetracht der Besserung der allgemeinen Wirtschaftslage anhält.

Nr. 940 022 Getränkesteuer.

Vermehrter Verbrauch steuerpflichtiger Getränke wird auf Grund des Preisabbaus für Wein und Spirituosen erwartet. Darüber hinaus wird sich das Aufkommen im Zusammenhang mit der Neuerrichtung verschiedener großer Cafés und Restaurationen heben.

Nr. 940 023 Grunderwerbsteuer.

Der Grundbesitzumsatz zeigt in den letzten Monaten eine steigende Tendenz. Ansatz 1950 nach Benehmen mit dem Finanzamt Düsseldorf-Altstadt geschätzt.

Nr. 940 024 Wertzuwachssteuer.

Wie vor bei Nr. 940 023.

Nr. 940 025 Hundesteuer.

Die Anzahl der erfaßten Hunde wird mit etwa 15 000 angenommen. Die Steuer für den 1. Hund wird von 30 DM auf 40 DM jährlich erhöht.

Nr. 940 40 Vom Land: Schlüsselzuweisungen.

Der Ansatz entspricht den zu erwartenden Zuweisungen für das Rechnungsjahr 1949 auf Grund des Finanzausgleichsgesetzes vom 9. 11. 1949.

Nr. 940 41 Für Sonderbehörden.

Zur Abgeltung der Kosten für die ehemalige Regierungskasse, das Katasteramt, Straßenverkehrsamt, Ernährungsamt A, Gesundheitsamt und den Kreisveterinärarat zahlt das Land eine jährliche Pauschale von 0,80 DM je Kopf der Bevölkerung (0,55 DM für Sonderbehörden und 0,25 DM zur Einrichtung und Unterhaltung des Gesundheitsamtes).

Erläuterungen zum außerordentlichen Haushaltsplan 1950

Einzelplan 4: Fürsorgewesen und Jugendhilfe

Unterabschnitt 450. Pfllegeheime

Nr. 450 00 Darlehen zum Bau eines Altersheimes (1. Rate).

Einzelplan 6: Bau-, Wohnungs- und Siedlungswesen

Unterabschnitt 620, Wohnungswesen.

Einnahmen:

Nr. 620 02 Aus dem bezirklichen und zentralen Ausgleichsstock.

Von der Regierung für Hauszinssteuer-Hypothekendarlehen in Aussicht gestellt.

Nr. 620 05 Landesdarlehen zur Förderung des Wohnungsbaues.

Der Betrag ist in der Erwartung eingesetzt worden, daß auch für Neubauzwecke Mittel zur Verfügung gestellt werden.

Nr. 620 08 Darlehen zur Förderung des sozialen Wohnungsbaues.

Das Darlehen von 4 000 000 DM soll ausschließlich zur Förderung des sozialen Wohnungsbaues dienen.

Unterabschnitt 660, Straßenbau

Nr. 660 00 Für Freilegung im Rahmen der Stadtplanung.

Unterabschnitt 670, Allgemeine Verwaltung für Kriegsschädenbeseitigung.

Einnahmen:

Nr. 670 01 Wiederaufbaudarlehen des Landes für Schleswig-Holstein-Umsiedler.

Landesdarlehen zum Bau von Wohnungen für den genannten Personenkreis (2. Schleswig-Holstein-Aktion).

Nr. 670 02 Wiederaufbaudarlehen des Landes für 1950.

Im Rahmen der Wohnraumbeschaffungsmaßnahmen werden 1950 rund 20 Millionen DM erwartet.

Unterabschnitt 674, Kriegsschädenbeseitigung am gemeindlichen unbeweglichen Verwaltungsvermögen.

Einnahmen:

Nr. 674 00 Darlehen zum Wiederaufbau des Kleinen Hauses.

Das Neue Theater in der Friedrichstraße muß demnächst wieder freigegeben werden.

Nr. 674 02 Darlehn für den Wiederaufbau des Institutsgebäudes für Pathologie, Hygiene, Pharmakologie,

Der Zustand des Gebäudes erfordert seine unverzügliche Wiederherstellung.

Nr. 674 03 Darlehen für den Neubau von Volksschulen als Ersatz zerstörter Schulen.

Nr. 674 050 Als Ersatz für eine zerstörte Schule soll an der Kanonierstraße eine 16klassige Volksschule errichtet werden.

Nr. 674 031 Als Ersatz für eine zerstörte Schule soll an der Kürtenstraße eine vorerst 4klassige Volksschule mit Wohnhaus und Hausmeisterwohnung errichtet werden.

Unterabschnitt 675, Kriegsschädenbeseitigung an Straßen, Wegen, Plätzen, Brücken und Wasserläufen.

Einnahmen:

Nr. 675 01 Landeszuschuß und Darlehen zur Wiederherstellung der Neuer Brücke.

Die Gesamtkosten werden auf 10 201 500 DM veranschlagt. Sie sollen wie folgt gedeckt werden:

Zuschuß des Landes 2 216 600 DM

Anteil der Stadt Düsseldorf (Darlehen) 5 297 714 „

(davon vom Land 3 147 714 DM)

Anteil der Stadt Neuß 655 506 „

Anteil der Rheinbahn 1 352 844 „

Anteil der Stadtwerke Düsseldorf 100 000 „

Anteil der Stadtwerke Neuß 478 836 „

Anteil der Deutschen Post 100 000 „

10 201 500 DM

Nr. 675 02 Darlehen für Straßenbauvorhaben.

Die Arbeiten erstrecken sich über das gesamte Stadtgebiet. Der veranschlagte Betrag stellt nur einen geringen Teil des insgesamt erforderlichen Aufwandes dar.

Einzelplan 7: Öffentliche Einrichtungen und Wirtschaftsförderung

Unterabschnitt 715, Kanalisation.

Einnahmen:

Nr. 715 00 Darlehn zum Bau der Großkläranlage Ilverich.

Vorarbeiten, Grunderwerb usw.

Unterabschnitt 751, Badeanstalten.

Nr. 751 00 Darlehen für Instandsetzungsarbeiten in den Badeanstalten.

Zur Durchführung dringender Instandsetzungen und Erweiterung.

Einzelplan 8: Wirtschaftliche Unternehmen

Unterabschnitt 810, Stadtwerke.

Einnahmen:

Nr. 810 00 Darlehen für den Bau einer Vorschaltanlage.

Bei dem Darlehensbetrag von 4,5 Millionen DM handelt es sich um den Restbetrag des bereits 1948 und 1949 veranschlagten Darlehens von 8 Millionen DM. 1949 sind 3,5 Millionen DM eingegangen, so daß 4,5 Millionen DM erneut veranschlagt werden mußten.

Anlagen
zum Haushaltsplan

Gem. § 7 GemHVO.

A. Sammelnachweise.

Sammelnachweise müssen in jeder Gemeinde aufgestellt werden für

- a) die persönlichen Ausgaben
 - b) den Schuldendienst
 - c) die Rücklagen
- } Gesetzliche Sammelnachweise.

Weitere Sammelnachweise können für gleichartige, in einer Reihe von Unterabschnitten wiederkehrende Ausgaben, die zweckmäßig zusammenfassend zu bewirtschaften sind, aufgestellt werden.

Sammelnachweis 1

Persönliche Ausgaben

a) Beamte, Angestellte und Arbeiter der Gemeindeverwaltung ohne Lehrkräfte.

Die Dienstbezüge der planmäßigen Beamten sind gemäß §§ 13 Abs. 1 Satz 1 Teil 1 und 16 Abs. 2 GemHVO. mit den übrigen persönlichen Ausgaben einseitig deckungsfähig (vertikale Deckungsfähigkeit). Das gleiche gilt für die Dienstbezüge der außerplanmäßigen Beamten im Verhältnis zu den übrigen persönlichen Ausgaben. Abgesehen von diesen Ausnahmen sind die persönlichen Ausgaben gemäß § 13 Abs. 1 Satz 1 Teil 1 GemHVO. gegenseitig deckungsfähig (vertikale Deckungsfähigkeit).

Die Deckungsfähigkeit gemäß § 13 Abs. 1 Satz 1 Teil 2 GemHVO. (horizontale Deckungsfähigkeit) findet ihre Grenze bei den Unterabschnitten mit zweckgebundenen Einnahmen und den Unterabschnitten 321 Städt. Bühnen, 323 Orchester, 520 Städt. Krankenanstalten, 524 Krankentransportwesen, 720 Feuerwehr, 721 Freiwillige Feuerwehr und 741 Städt. Sparkasse.

b) Lehrkräfte und übriges Schulpersonal.

Die Dienstbezüge der planmäßigen Beamten sind gemäß §§ 13 Abs. 1 Satz 1 Teil 1 und 16 Abs. 2 GemHVO. mit den übrigen persönlichen Ausgaben einseitig deckungsfähig (vertikale Deckungsfähigkeit). Das gleiche gilt für die Dienstbezüge der außerplanmäßigen Beamten im Verhältnis zu den übrigen persönlichen Ausgaben. Abgesehen von diesen Ausnahmen sind die persönlichen Ausgaben gemäß § 13 Abs. 1 Satz 1 Teil 1 GemHVO. gegenseitig deckungsfähig (vertikale Deckungsfähigkeit).


a) Beamte, Angestellte und Arbeiter

| Nr. | Bezeichnung der Ausgabe | A Eigentliche Gemeindeverwaltung | | | B Städt. Bühnen und Orchester | | |
|-----|----------------------------------------------------------------------------------------------------|----------------------------------------|------------|------------|----------------------------------|------------|------------|
| | | Ansatz | | Rechn. | Ansatz | | Rechn. |
| | | 1939 DM | 1940 DM | 1948 DM | 1939 DM | 1940 DM | 1948 DM |
| 10 | Dienstbezüge der planmäßigen Beamten: | | | | | | |
| 100 | Dienstbezüge | 6 082 840 | 5 900 050 | 5 724 737 | 57 670 | 57 980 | |
| 101 | Trennungsschädigungen | — | — | — | — | — | |
| 102 | Beihilfen und Unterstützungen | 44 670 | 44 790 | 16 607 | 820 | 179 | |
| 109 | Übrige Ausgaben | 13 210 | 10 700 | 22 914 | — | — | |
| | Summe der Nr. 10: | 6 080 720 | 5 955 540 | 5 764 258 | 57 900 | 58 159 | |
| 11 | Dienstbezüge der außerplanmäßigen Beamten, der Beamtenwärter und der ehrenamtlich tätigen Beamten: | | | | | | |
| 110 | Dienstbezüge | 285 200 | 332 420 | 109 998 | — | — | |
| 111 | Trennungsschädigungen | — | — | — | — | — | |
| 112 | Beihilfen und Unterstützungen | 7 420 | 10 080 | 1 358 | — | — | |
| 119 | Übrige Ausgaben | — | — | 7 773 | — | — | |
| | Summe der Nr. 11: | 292 620 | 342 500 | 119 129 | — | — | |
| 12 | Versorgungsaufwand für Beamte und deren Hinterbliebene: | | | | | | |
| 120 | Versorgungsbezüge | 3 008 280 | 2 704 580 | 2 471 742 | 17 950 | 15 400 | |
| 121 | Beiträge an Versorgungskassen | 750 | 1 000 | 600 | — | — | |
| 122 | Beihilfen und Unterstützungen | 20 450 | 25 000 | 7 863 | 170 | 80 | |
| 129 | Übrige Ausgaben | — | — | 840 | — | — | |
| | Summe der Nr. 12: | 3 039 480 | 2 730 580 | 2 480 845 | 18 120 | 15 480 | |
| 13 | Vergütungen der Angestellten: | | | | | | |
| 130 | Vergütungen | 8 035 940 | 9 021 100 | 7 045 630 | 287 830 | 304 820 | |
| 131 | Trennungsschädigungen | — | — | — | — | — | |
| 132 | Beihilfen und Unterstützungen | 49 780 | 24 370 | 11 969 | 2 480 | 1 690 | |
| 133 | Sozialversicherungsbeiträge | 632 120 | 627 200 | 487 215 | 20 450 | 8 420 | |
| 139 | Übrige Ausgaben | 13 280 | 14 000 | 30 007 | 2 320 | — | |
| | Summe der Nr. 13: | 9 557 220 | 10 086 270 | 7 566 821 | 312 680 | 314 930 | |
| 14 | Versorgungsaufwand für Angestellte und deren Hinterbliebene: | | | | | | |
| 140 | Versorgungsbezüge | 321 210 | 322 160 | 287 410 | 65 730 | 74 020 | |
| 141 | Beiträge an Versorgungskassen | 379 520 | 319 180 | 344 080 | 25 510 | 19 220 | |
| 142 | Beihilfen und Unterstützungen | 2 350 | 2 250 | 1 121 | 290 | 700 | |
| 145 | Beitrag zur Eigenfallversicherung | 77 000 | 49 400 | 29 445 | 18 000 | 9 400 | |
| 149 | Übrige Ausgaben | — | — | 48 | — | — | |
| | Summe der Nr. 14: | 780 080 | 733 990 | 762 064 | 112 530 | 104 290 | |
| 16 | Löhne der Arbeiter: | | | | | | |
| 160 | Löhne | 7 040 730 | 5 983 280 | 4 490 905 | 695 170 | 564 200 | |
| 161 | Trennungsschädigungen | — | — | — | — | — | |
| 162 | Beihilfen und Unterstützungen | 40 850 | 23 000 | 15 392 | 3 410 | 2 840 | |
| 163 | Sozialversicherungsbeiträge | 628 080 | 619 160 | 320 917 | 62 810 | 46 450 | |
| 169 | Übrige Ausgaben | 9 000 | 7 700 | 72 426 | 1 300 | 300 | |
| | Summe der Nr. 16: | 7 787 660 | 6 633 140 | 4 890 640 | 722 690 | 613 790 | |
| 17 | Versorgungsaufwand für Arbeiter und deren Hinterbliebene: | | | | | | |
| 170 | Beihilfen | 574 850 | 532 400 | 382 920 | 36 770 | 46 890 | |
| 171 | Beiträge an Versorgungskassen | 149 190 | 382 960 | 54 552 | 14 130 | 18 270 | |
| 172 | Beihilfen und Unterstützungen | 2 400 | 2 500 | 325 | 290 | 300 | |
| 175 | Beitrag zur Eigenfallversicherung | 61 800 | 45 220 | 35 625 | 6 110 | 4 300 | |
| 179 | Übrige Ausgaben | 16 320 | 24 770 | 1 253 | 1 490 | 1 420 | |
| | Summe der Nr. 17: | 804 560 | 737 850 | 474 675 | 58 690 | 71 080 | |
| 18 | Sonstige persönliche Ausgaben: | | | | | | |
| 180 | Ehrenmü. | 9 000 | 9 000 | 6 770 | — | — | |
| 181 | Vergütung für nebenberuflich Beschäftigte | 900 | 120 200 | 142 451 | 18 000 | 20 000 | |
| | Summe der Nr. 18: | 9 900 | 129 200 | 149 221 | 18 000 | 20 000 | |
| | Summe der Nrn. 10 — 18: | 29 727 500 | 27 401 330 | 20 089 607 | 1 851 560 | 1 702 560 | |
| | * (U.A.-100 - Vollzugspolizei) - u. 710 - Straßenbeleuchtung | — | 6 684 400 | 4 580 829 | — | — | |
| | Summe a: | 29 727 500 | 34 085 730 | 24 670 436 | 1 851 560 | 1 702 560 | |
| | Ersatzleistung laut besonderer Nachweisung: | 288 365 | 1 115 300 | 1 075 137 | — | — | |
| | Reiben zu Lasten der Stadt: | 27 992 135 | 29 970 430 | 23 595 298 | 1 851 560 | 1 702 560 | |
| | SN No.: | — | — | — | — | — | |
| | SN 1 b: | — | — | — | — | — | |
| | Gesamtausgaben: | — | — | — | — | — | |

* Die pers. Ausgaben für die Polizei umfassen ab 1.4.1940 im Besonderen die der Vollzugsanstalten. Bei den Ausgaben für die Straßenbeleuchtung handelt es sich nicht um pers. Ausgaben, sondern um Einzahlungen an die Stadtwerke. Diese Ausgaben sind ab 1.4.1940 bei den städtischen Zweckausgaben des T.14-20

der Gemeindeverwaltung ohne Lehrkräfte

| C Städt. Krankenhäuser | D Feuerwehr und Krankentransportwesen | E Städt. Sparkassen | Gesamtsumme | | | | | | | | |
|---------------------------|---------------------------------------------|------------------------|-------------|------------|------------|-----------|-----------|-----------|------------|------------|------------|
| | | | Ansatz | | Rechnung | | | | | | |
| | | | 1939 DM | 1940 DM | 1948 DM | | | | | | |
| 47 800 | 346 700 | 218 685 | 1 944 979 | 973 800 | 5 018 19 | 204 400 | 205 000 | 182 047 | 7 947 690 | 7 420 000 | 4 674 888 |
| 2 070 | 1 800 | 96 | 11 200 | 9 840 | 856 | 2 700 | 2 700 | 414 | 41 110 | 39 270 | 15 012 |
| 1 000 | 1 000 | 230 | 800 | 20 000 | 18 287 | 600 | — | 600 | 15 070 | 31 700 | 47 041 |
| 40 870 | 349 500 | 219 011 | 1 957 979 | 1 003 700 | 5 018 19 | 207 700 | 208 000 | 183 061 | 8 024 870 | 7 790 970 | 4 736 941 |
| 42 420 | 351 600 | 189 181 | 20 210 | 45 320 | 503 608 | 2 640 | 26 230 | 48 099 | 944 080 | 688 640 | 428 874 |
| 2 700 | 1 800 | 200 | 400 | 370 | 371 | 90 | 140 | — | 10 700 | 12 070 | 1 829 |
| 3 290 | 2 000 | — | — | — | 1 288 | — | — | 1 800 | 3 290 | 3 000 | 5 951 |
| 42 510 | 355 400 | 189 381 | 20 610 | 45 690 | 505 187 | 2 730 | 26 370 | 49 899 | 958 070 | 692 710 | 500 654 |
| 113 520 | 184 520 | 122 200 | 407 050 | 469 100 | 318 730 | 187 940 | 186 880 | 104 320 | 3 025 640 | 3 567 070 | 2 622 832 |
| 1 290 | 400 | 346 | 4 640 | 4 640 | 9 131 | 1 700 | 1 270 | 714 | 35 000 | 31 430 | 12 078 |
| 115 110 | 184 920 | 122 546 | 502 590 | 473 740 | 327 861 | 189 640 | 188 150 | 105 034 | 3 060 640 | 3 620 000 | 2 634 910 |
| 120 110 | 2 670 600 | 2 047 340 | 38 130 | 61 800 | 39 629 | 947 500 | 800 600 | 711 198 | 13 069 510 | 15 828 140 | 10 732 727 |
| 17 480 | 12 450 | 8 875 | 230 | 210 | 635 | 4 080 | 3 860 | 4 274 | 24 000 | 41 000 | 28 549 |
| 123 000 | 112 510 | 94 658 | 7 000 | 3 820 | 2 700 | 80 000 | 52 730 | 67 493 | 1 123 000 | 820 340 | 634 019 |
| 30 110 | 9 000 | 9 000 | — | — | — | 1 730 | — | — | 27 580 | 23 000 | 129 586 |
| 126 630 | 2 813 650 | 2 156 984 | 45 300 | 65 590 | 42 931 | 222 900 | 187 210 | 726 625 | 14 251 230 | 14 728 480 | 11 514 526 |
| 109 000 | 100 700 | 114 820 | 1 800 | 3 000 | 2 049 | 40 000 | 37 470 | 37 607 | 612 310 | 667 870 | 454 230 |
| 41 000 | 41 000 | 33 038 | 1 200 | 1 300 | 1 002 | 25 000 | 24 130 | 18 485 | 470 420 | 407 830 | 312 215 |
| 700 | 700 | 384 | 30 | 10 | 5 | 240 | 240 | 115 | 4 000 | 4 000 | 1 900 |
| 17 000 | 8 000 | 6 505 | — | — | — | 6 000 | 3 150 | 2 234 | 115 000 | 62 000 | 45 151 |
| 129 200 | 213 320 | 152 267 | 2 000 | 4 300 | 3 051 | 74 240 | 64 960 | 48 464 | 1 210 790 | 1 141 700 | 805 554 |
| 80 110 | 735 620 | 602 345 | 34 200 | 27 500 | 21 428 | 30 400 | 25 000 | 24 284 | 8 685 970 | 7 345 310 | 5 081 396 |
| 8 290 | 5 350 | 770 | 100 | 100 | 306 | 810 | 370 | — | 60 000 | 38 500 | 17 125 |
| 63 900 | 49 500 | 33 454 | 3 410 | 2 700 | 1 695 | 3 610 | 2 680 | 1 515 | 605 400 | 620 200 | 392 774 |
| 800 | 500 | 600 | 100 | — | — | — | — | — | 11 500 | 8 500 | 78 236 |
| 83 110 | 291 490 | 243 189 | 38 000 | 30 300 | 23 022 | 40 810 | 38 090 | 25 769 | 9 079 000 | 8 013 400 | 6 064 231 |
| 32 200 | 54 200 | 42 013 | 3 210 | 2 360 | 1 906 | 2 780 | 3 100 | 1 977 | 710 000 | 620 000 | 462 130 |
| 45 200 | 21 000 | 15 439 | 80 | 800 | 321 | 600 | 900 | 283 | 210 000 | 244 100 | 70 569 |
| 220 | 300 | — | — | — | — | — | — | — | 3 000 | 3 000 | 400 |
| 18 000 | 4 900 | 4 494 | — | — | — | 1 000 | 500 | 225 | 82 000 | 10 000 | 44 000 |
| 2 080 | 1 650 | 215 | 90 | 60 | 30 | 70 | 100 | 10 | 20 000 | 20 000 | 1 054 |
| 103 020 | 82 120 | 62 336 | 4 100 | 3 270 | 2 257 | 4 450 | 4 790 | 2 494 | 1 025 000 | 901 100 | 582 755 |
| 28 730 | 24 500 | 16 885 | — | — | — | — | — | — | 9 000 | 9 000 | 6 775 |
| 28 730 | 24 500 | 16 885 | — | — | — | — | — | — | 45 050 | 180 700 | 177 558 |
| 3 982 600 | 4 718 010 | 3 563 609 | 1 680 020 | 1 627 010 | 1 068 650 | 1 683 210 | 1 378 210 | 1 174 200 | 29 065 510 | 27 082 140 | 27 056 005 |
| 3 282 600 | 4 715 010 | 3 560 609 | 1 680 020 | 1 627 010 | 1 068 650 | 1 683 210 | 1 378 210 | 1 174 200 | 29 065 510 | 27 082 140 | 27 056 005 |
| 1 100 000 | 4 718 010 | 3 563 609 | 1 671 320 | 1 617 810 | 1 061 600 | — | — | — | 26 477 780 | 24 068 880 | 23 410 600 |
| — | — | — | — | — | — | — | — | — | 10 404 301 | 9 672 300 | 6 477 428 |
| — | — | — | — | — | — | — | — | — | 42 881 974 | 39 741 129 | 35 891 948 |



Aufteilung der Ausgaben auf

| Unterabschnitt | Bezeichnung der Unterabschnitte | 10 | | 11 | | 12 | |
|---------------------------------------------|--------------------------------------------------------------------|-------------------------------------------|------------|----------------------------------------------------------------------------------------------------|------------|----------------------------------------------------------|------------|
| | | Dienstleistungen der gläubigen, Besondere | | Dienstleistungen der ungläubigen, d. h. Besondere: ungläubig u. der nicht-sonstige 141g. Besondere | | Verwaltungsaufwand für Dienste u. deren Unterabteilungen | |
| | | 1930 DM | 1931 DM | 1930 DM | 1931 DM | 1930 DM | 1931 DM |
| 10. Zuschuß- und Überschulhaushalte. | | | | | | | |
| 000 | Hauptverwaltung und Verwaltungsstellen in den Vororten | 574 010 | 448 000 | 21 000 | 48 200 | 274 500 | 211 700 |
| 001 | Büroausgaben | 1 540 | 1 400 | — | — | — | 60 |
| 002 | Gemeindevertretung, Oberbürgermeister und Bürgermeister | 15 000 | 15 810 | — | — | 8 900 | 7 700 |
| 003 | Rechnungsprüfungsamt | 121 270 | 130 000 | — | — | 57 400 | 61 500 |
| 008 | Bevölkerungskartei | 15 000 | — | — | 2 200 | 7 500 | — |
| 010 | Rechtsamt | 40 000 | 12 400 | 7 200 | 7 000 | 22 000 | 9 100 |
| 011 | Werbeamt | 10 000 | 7 200 | — | 1 700 | 4 900 | 2 400 |
| 012 | Statistisches Amt | 24 500 | 40 000 | 4 200 | 6 000 | 10 300 | 10 200 |
| 013 | Presseamt | 1 200 | — | — | — | — | — |
| 014 | Zusatzversorgungskasse | 7 600 | 8 300 | — | — | 3 600 | 3 000 |
| 015 | Eigenunfallversicherung | 3 040 | — | — | — | 1 700 | — |
| 016 | Betriebskrankenkasse | 33 800 | 32 000 | 1 200 | 1 700 | 10 900 | 15 200 |
| 0200 | Ständesamt | 131 970 | 129 500 | 3 400 | 3 200 | 62 800 | 41 100 |
| 0201 | Versicherungsamt | 42 680 | 40 440 | 4 700 | 4 470 | 20 100 | 19 000 |
| 0202 | Wahlamt | — | — | — | — | — | — |
| 0204 | Ernährungs- und Wirtschaftsamt | 5 000 | 121 450 | — | 1 970 | 1 400 | 17 300 |
| 0205 | Preisbehörde für Mieten und Pachten | 31 070 | 26 000 | 12 200 | 4 210 | 14 700 | 12 200 |
| 0206 | Wohnungsamt und Wohnungsaufsicht | 147 810 | 140 500 | — | 4 000 | 62 800 | 70 500 |
| 0207 | Verwaltung fremden Vermögens | 25 210 | 28 710 | 4 170 | 5 700 | 11 000 | 11 500 |
| 0208 | Besatzungsamt | 102 370 | 94 200 | 10 200 | 3 190 | 45 400 | 44 500 |
| 0209 | Kreisfeststellungsbehörde | 124 600 | 122 710 | 8 820 | 9 080 | 40 200 | 34 400 |
| 0210 | Straßenverkehrsamt | 54 320 | 37 840 | 820 | — | 17 500 | 14 000 |
| 0211 | Einkaufsverwaltung | — | — | — | — | — | — |
| 0212 | Beschlusausschuß der Stadt Düsseldorf | 20 600 | 7 500 | 2 070 | — | 9 700 | 5 300 |
| 0213 | Schlichtungsstelle für das Wohnungswesen | 5 400 | 15 900 | — | — | 3 500 | 7 500 |
| 110 | Ordnungsamt | 528 410 | 324 900 | 17 100 | 25 200 | 328 000 | 198 200 |
| 111 | Bauaufsichtsamt | 227 110 | 215 150 | 8 300 | 4 670 | 112 400 | 101 500 |
| 112 | Einwohnermeldeamt | 102 840 | 214 210 | 4 810 | 9 700 | 30 970 | 101 500 |
| 113 | Kreisveterinär | 9 310 | 9 520 | — | — | 3 000 | 3 000 |
| 200 | Allgemeine Schulverwaltung | 190 680 | 172 200 | 15 820 | 21 820 | 30 600 | 31 300 |
| 255 | Robert-Schumann-Konservatorium | — | — | — | — | — | — |
| 256 | Lehranstalt für medizinisch-technische Gehilfen und Assistentinnen | 500 | 500 | — | — | — | — |
| 260 | Verwaltungs- und Wirtschaftsakademie | 4 000 | 4 000 | — | — | 1 910 | 1 800 |
| 261 | Gemeindeverwaltungs- und Sparkassenschule | — | 4 200 | — | — | 2 000 | 2 000 |
| 270 | Bildstelle | 11 200 | 12 650 | — | — | 5 200 | 5 070 |
| 300 | Allgemeine Verwaltung der Kultur- und Gemeinschaftspflege | 32 140 | 33 150 | 2 580 | 2 740 | 15 010 | 15 600 |
| 311 | Landes- und Stadtbibliothek | 82 600 | 84 500 | — | 2 600 | 20 500 | 20 200 |
| 321 | Städtische Bühnen | 37 900 | 32 900 | — | — | 18 120 | 15 500 |
| 323 | Orchester und Konzerte | — | — | — | — | — | — |
| 324 | Kunstsammlungen | 22 620 | 23 420 | — | — | 10 650 | 13 400 |
| 325 | Kunsthalle | — | — | — | — | 4 670 | 16 410 |
| 330 | Volksbibliothek | 64 200 | 71 120 | — | — | 31 600 | 33 500 |
| 331 | Volkschule | 11 540 | 12 220 | — | — | 5 300 | 5 700 |
| 332 | Löhbecke, Urgeschichtl. Museum, Zoo und Aquarium | 8 640 | 9 420 | — | — | 4 100 | 4 400 |
| 340 | Allgemeine Gemeinschaftspflege | — | — | — | — | — | — |
| 351 | Stadtarchiv | 5 430 | — | — | — | 4 000 | — |
| 352 | Geschichtliche Sammlungen | 11 340 | 17 820 | — | — | 5 380 | 9 400 |
| 354 | Beurathes Heimatmuseum | — | — | — | — | — | — |
| 355 | Beurathes Schloß | — | — | — | — | — | — |
| 356 | Demont-Landemann-Archiv | — | — | — | — | — | — |
| 400 | Allgemeine Fürsorgeverwaltung | 566 500 | 558 620 | 35 040 | 24 130 | 251 740 | 251 000 |
| Zu übertragen: | | 3 408 570 | 3 140 250 | 169 420 | 199 660 | 1 700 220 | 1 452 100 |

die Unterabschnitte


| Unterabschnitt | Bezeichnung der Unterabschnitte | 13 | | 14 | | 15 | | 16 | | 17 | | 18 | | Gesamtergebnis | |
|----------------|--------------------------------------------------------------------|---------------------------------------------------------------------|------------|--------------------------------------------------------------|------------|-----------------------------------------------------------------|------------|-----------------------------------------------------------|------------|-------------------------------|------------|------------|------------|----------------|------------|
| | | Leistungen der Angestellten u. Arbeiter nach Art. 1. Abs. 1. Nr. 1. | | Verwaltungsaufwand für Angestellte u. deren Unterabteilungen | | Löhne der Arbeiter u. Arbeiterinnen nach Art. 1. Abs. 1. Nr. 2. | | Verwaltungsaufwand für Arbeiter u. deren Unterabteilungen | | sonstige persönliche Ausgaben | | | | | |
| | | 1930 DM | 1931 DM | 1930 DM | 1931 DM | 1930 DM | 1931 DM | 1930 DM | 1931 DM | 1930 DM | 1931 DM | 1930 DM | 1931 DM | 1930 DM | 1931 DM |
| 000 | Hauptverwaltung und Verwaltungsstellen in den Vororten | 121 200 | 105 400 | 94 280 | 35 320 | 61 410 | 19 210 | 6 090 | 5 220 | — | — | — | — | 2 111 200 | 1 704 400 |
| 001 | Büroausgaben | 5 720 | 6 540 | — | 500 | 220 530 | 192 000 | 22 820 | 22 450 | — | — | — | — | 200 000 | 224 700 |
| 002 | Gemeindevertretung, Oberbürgermeister und Bürgermeister | 20 100 | 20 000 | 2 500 | 2 600 | — | — | — | — | 0 000 | 0 000 | — | — | 65 200 | 70 820 |
| 003 | Rechnungsprüfungsamt | 17 210 | 14 000 | 3 340 | 4 000 | — | — | — | — | — | — | — | — | 219 200 | 250 800 |
| 008 | Bevölkerungskartei | 11 520 | 97 920 | 15 960 | 7 420 | — | — | — | — | — | — | — | — | 220 000 | 107 470 |
| 010 | Rechtsamt | 17 200 | 64 180 | 4 200 | 4 900 | — | — | — | — | — | — | — | — | 127 800 | 100 620 |
| 011 | Werbeamt | 12 800 | 31 700 | 3 800 | 2 410 | 0 000 | 2 970 | 500 | 370 | — | — | — | — | 70 500 | 49 870 |
| 012 | Statistisches Amt | 10 140 | 184 700 | 0 010 | 14 010 | — | — | — | — | — | — | — | — | 166 270 | 208 110 |
| 013 | Presseamt | 20 600 | 30 700 | 1 900 | 2 780 | 3 400 | 2 780 | 340 | 350 | — | — | — | — | 29 040 | 42 500 |
| 014 | Zusatzversorgungskasse | 10 200 | 8 700 | 900 | 670 | — | — | — | — | — | — | — | — | 22 800 | 21 710 |
| 015 | Eigenunfallversicherung | — | — | — | — | — | — | — | — | — | — | — | — | 3 000 | — |
| 016 | Betriebskrankenkasse | 10 210 | 50 600 | 5 400 | 3 800 | — | — | — | — | — | — | — | — | 109 020 | 103 800 |
| 0200 | Ständesamt | 119 410 | 123 040 | 10 000 | 10 000 | 3 080 | 2 940 | 300 | 350 | — | — | — | — | 224 200 | 149 220 |
| 0201 | Versicherungsamt | 12 200 | 14 540 | 500 | 1 100 | — | — | — | — | — | — | — | — | 74 300 | 79 040 |
| 0202 | Wahlamt | 17 800 | 15 100 | 1 000 | 1 200 | — | — | — | — | — | — | — | — | 19 500 | 17 420 |
| 0204 | Ernährungs- und Wirtschaftsamt | 21 800 | 1 200 190 | 2 100 | 91 000 | — | 44 810 | 8 020 | — | — | — | — | — | 28 340 | 1 534 800 |
| 0205 | Preisbehörde für Mieten und Pachten | 10 200 | 28 800 | 5 000 | 5 000 | — | — | — | — | — | — | — | — | 136 800 | 127 800 |
| 0206 | Wohnungsamt und Wohnungsaufsicht | 117 000 | 479 500 | 58 000 | 51 500 | 3 220 | 6 620 | 300 | 820 | — | — | — | — | 806 200 | 963 500 |
| 0207 | Verwaltung fremden Vermögens | 10 000 | 110 000 | 17 500 | 9 000 | — | — | — | — | — | — | — | — | 257 000 | 176 140 |
| 0208 | Besatzungsamt | 105 000 | 220 900 | 16 400 | 16 700 | 22 170 | 20 900 | 3 100 | 3 800 | — | — | — | — | 309 240 | 419 000 |
| 0209 | Kreisfeststellungsbehörde | 112 700 | 353 850 | 17 000 | 13 000 | — | — | — | — | — | — | — | — | 564 120 | 547 700 |
| 0210 | Straßenverkehrsamt | 10 800 | 116 600 | 6 670 | 9 800 | — | — | — | — | — | — | — | — | 227 240 | 203 510 |
| 0211 | Einkaufsverwaltung | — | 62 000 | — | 4 710 | — | — | — | — | — | — | — | — | 90 000 | 104 800 |
| 0212 | Beschlusausschuß der Stadt Düsseldorf | 10 700 | 28 870 | 2 370 | 1 770 | — | — | — | — | — | — | — | — | 63 200 | 36 250 |
| 0213 | Schlichtungsstelle für das Wohnungswesen | 10 100 | 81 500 | 5 140 | 6 100 | — | — | — | — | — | — | — | — | 71 220 | 116 140 |
| 110 | Ordnungsamt | 104 000 | 101 100 | 14 620 | 11 450 | — | — | — | — | — | — | — | — | 807 200 | 680 870 |
| 111 | Bauaufsichtsamt | 102 700 | 109 470 | 10 820 | 17 410 | 6 700 | 10 020 | 620 | 1 820 | — | — | — | — | 605 200 | 580 440 |
| 112 | Einwohnermeldeamt | 112 200 | 109 270 | 20 200 | 24 570 | — | — | — | — | — | — | — | — | 602 000 | 670 200 |
| 113 | Kreisveterinär | — | — | — | — | — | — | — | — | — | — | — | — | 12 320 | 12 320 |
| 200 | Allgemeine Schulverwaltung | 102 700 | 106 600 | 14 840 | 12 620 | — | — | — | — | — | — | — | — | 474 570 | 454 020 |
| 255 | Robert-Schumann-Konservatorium | — | 7 000 | 600 | 600 | — | — | — | — | — | — | — | — | 8 100 | 8 500 |
| 256 | Lehranstalt für medizinisch-technische Gehilfen und Assistentinnen | — | — | — | — | — | — | — | — | — | — | — | — | 500 | 500 |
| 260 | Verwaltungs- und Wirtschaftsakademie | — | 10 020 | 800 | 700 | — | — | — | — | — | — | — | — | 16 100 | 16 670 |
| 261 | Gemeindeverwaltungs- und Sparkassenschule | — | 2 000 | 320 | 400 | — | — | — | — | — | — | — | — | 4 420 | 5 500 |
| 270 | Bildstelle | 10 100 | 56 000 | 3 420 | 4 200 | — | — | — | — | — | — | — | — | 84 200 | 79 400 |
| 300 | Allgemeine Verwaltung der Kultur- und Gemeinschaftspflege | 11 200 | 58 410 | 7 220 | 4 500 | — | — | — | — | — | — | — | — | 138 870 | 115 420 |
| 311 | Landes- und Stadtbibliothek | 29 400 | 31 600 | 2 550 | 1 440 | 11 300 | 6 540 | 1 060 | 820 | — | — | — | — | 165 200 | 157 600 |
| 321 | Städtische Bühnen | 26 770 | 123 020 | 56 240 | 45 000 | 728 840 | 626 740 | 77 380 | 70 140 | — | — | — | — | 1 044 840 | 892 400 |
| 323 | Orchester und Konzerte | 74 310 | 751 900 | 56 720 | 59 380 | 14 350 | 8 000 | 1 340 | 900 | 18 000 | 20 000 | — | — | 806 720 | 670 100 |
| 324 | Kunstsammlungen | 9 200 | 68 330 | 7 280 | 5 180 | 59 700 | 47 900 | 5 520 | 6 020 | — | — | — | — | 125 000 | 169 340 |
| 325 | Kunsthalle | 4 670 | 16 410 | 410 | 1 240 | — | — | — | — | — | — | — | — | 5 000 | 21 900 |
| 330 | Volksbibliothek | 15 000 | 96 700 | 10 300 | 7 340 | 54 000 | 38 370 | 5 000 | 4 620 | — | — | — | — | 265 700 | 249 000 |
| 331 | Volkschule | 2 800 | 12 250 | 1 140 | 900 | — | — | — | — | | | | | | |

Aufteilung der Ausgaben auf

| Unterabschnitt | Bezeichnung der Unterabschnitte | 10 | | 11 | | 12 | |
|----------------|----------------------------------------------------------------------------|---------------------------------------|------------|---------------------------------------|------------|--------------------------------------------|------------|
| | | Dienstbesoldung des pflanzl. Dienstes | | Dienstbesoldung des pflanzl. Dienstes | | Verwaltungsaufwand für den pflanzl. Dienst | |
| | | 1920 DM | 1919 DM | 1920 DM | 1919 DM | 1920 DM | 1919 DM |
| | Übertrag: | 3 408 570 | 3 140 350 | 268 620 | 295 600 | 1 790 330 | 1 620 200 |
| 449 | Allgemeine Verwaltung für Kriegsfolgekosten | 175 500 | 335 300 | 11 360 | 24 130 | 84 090 | 100 000 |
| 450 | Pflegeheime | 18 850 | 14 540 | — | — | 6 520 | 6 500 |
| 451 | Obdachlosenunterkünfte | 11 500 | 12 770 | — | — | 5 450 | 4 900 |
| 452 | Behelfswohnungen in Unterfranken | 3 640 | — | — | — | 1 720 | — |
| 471 | Kindererziehungsheim „Eichenhorst“ | — | — | — | — | — | — |
| 472 | Kindererziehungsheim Millrath | — | — | — | — | — | — |
| 473 | Schulspflege | 7 500 | 4 200 | — | — | 3 570 | 2 000 |
| 480 | Amt für Soforthilfe | 20 620 | 17 888 | — | — | 14 400 | 9 600 |
| 500 | Allgemeine Gesundheitsverwaltung | 20 250 | 22 500 | — | — | 10 110 | 10 000 |
| 510 | Gesundheitspflege | 174 580 | 174 210 | 5 110 | 3 200 | 85 130 | 82 200 |
| 520 | Städtische Krankenanstalten | 440 570 | 340 000 | 682 510 | 268 240 | 215 510 | 160 000 |
| 521 | Chemisches Untersuchungsamt | 18 510 | 17 600 | — | — | 6 590 | 5 000 |
| 522 | Desinfektionsamt | 4 000 | 13 000 | — | — | 2 170 | 7 000 |
| 524 | Krankentransportwesen | 68 730 | 79 700 | 3 300 | — | 33 000 | 32 000 |
| 530 | Allgem. Verwaltung der Angelegenh. der Leibesübungen | 8 140 | 8 100 | 3 330 | 1 500 | 3 900 | 1 000 |
| 550 | Sportplätze, Turnhallen, Strandbäder usw. | — | — | — | — | — | — |
| 551 | Rheinstadion | 3 640 | — | — | — | 1 720 | — |
| 552 | Eisstadion | — | — | — | — | — | — |
| 600 | Bauverwaltungsamt | 92 450 | 70 770 | 6 200 | 2 740 | 43 900 | 33 000 |
| 610 | Städtebau und Planung | 78 250 | 58 240 | — | — | 37 040 | 27 000 |
| 620 | Wohnungswesen | 20 240 | 14 870 | — | — | 3 580 | 7 000 |
| 640 | Vermessungswesen | 84 780 | 135 870 | 820 | 1 900 | 40 020 | 44 000 |
| 641 | Katasteramt | 25 210 | 59 010 | — | — | 10 300 | 13 000 |
| 650 | Hochbau | 19 270 | 65 500 | 1 200 | 10 300 | 28 550 | 40 000 |
| 653 | Heiz- und Maschinenamt | 9 820 | 17 600 | — | — | 4 520 | 8 000 |
| 660 | Straßenbau | 127 200 | 142 810 | 890 | 5 500 | 45 410 | 47 000 |
| 681 | Wasserbau | 20 290 | 19 800 | — | — | 9 000 | 8 000 |
| 682 | Rheinbrücken | 6 640 | 6 300 | — | — | 2 860 | 1 000 |
| 670 | Allgemeine Verwaltung in Angelegenheiten der Beseitigung von Kriegsschäden | 322 020 | 297 500 | 2 870 | — | 152 300 | 140 000 |
| 713 | Bedürftigenanstalten | — | — | — | — | — | — |
| 720 | Feuerwehr | 108 300 | 103 210 | 26 700 | 45 200 | 40 540 | 68 000 |
| 750 | Friedhöfe und Krematorium | 84 370 | 60 310 | 2 550 | — | 40 300 | 42 000 |
| 751 | Badeanstalten | — | — | — | — | — | — |
| 752 | Wald-, Park- und Gartenanlagen | 62 880 | 66 170 | — | 3 100 | 29 700 | 40 000 |
| 780 | Wirtschaftsförderung | — | — | — | — | — | — |
| 800 | Anstellungshallen | 3 720 | 4 000 | — | — | 1 700 | 1 000 |
| 851 | Rheinhalle | 5 400 | — | — | — | 2 550 | — |
| 900 | Allgemeine Finanzverwaltung | 74 490 | 70 370 | 5 180 | 16 560 | 35 700 | 33 000 |
| 901 | Steuerverwaltung | 182 550 | 187 100 | 26 520 | 20 810 | 16 800 | 14 000 |
| 902 | Kassenverwaltung | 425 880 | 420 610 | 46 300 | 39 000 | 207 240 | 203 000 |
| 903 | Verwaltung des Allgemeinen Grundvermögens | 107 280 | 96 550 | 4 000 | 5 450 | 51 310 | 43 000 |
| | Summe 10: | 7 208 340 | 6 929 770 | 948 650 | 648 740 | 3 578 200 | 3 222 200 |


die Unterabschnitte

| Unterabschnitt | Bezeichnung der Unterabschnitte | 13 | | 14 | | 15 | | 16 | | 17 | | 18 | | Gesamtsumme | |
|----------------|---------------------------------|---------------------------------------|------------|---------------------------------------|------------|-------------------------------------|------------|---------------------------------------------|------------|-------------------------------|------------|------------|------------|-------------|------------|
| | | Voraussetzung für den pflanzl. Dienst | | Voraussetzung für den pflanzl. Dienst | | Löhne der Arbeiter u. Arbeiterinnen | | Voraussetzung für Arbeiter u. Arbeiterinnen | | Sonstige persönliche Ausgaben | | | | | |
| | | 1920 DM | 1919 DM | 1920 DM | 1919 DM | 1920 DM | 1919 DM | 1920 DM | 1919 DM | 1920 DM | 1919 DM | 1920 DM | 1919 DM | 1920 DM | 1919 DM |
| | Übertrag: | 6 200 040 | 5 620 000 | 543 640 | 543 640 | 1 200 350 | 1 131 210 | 130 700 | 103 690 | 27 900 | 127 000 | 13 740 900 | 13 619 140 | | |
| 20 200 | 202 280 | 20 200 | 27 040 | 3 450 | 5 510 | 3 400 | 690 | — | — | — | — | 324 200 | 314 700 | | |
| 28 270 | 127 000 | 11 110 | 9 600 | 66 500 | 61 000 | 6 000 | 7 650 | — | — | — | — | 231 250 | 226 700 | | |
| 21 120 | 45 650 | 2 920 | 3 400 | 88 000 | 40 600 | 3 300 | 5 800 | — | — | 1 000 | — | 80 230 | 121 950 | | |
| — | 2 780 | — | 200 | — | — | — | — | — | — | — | 21 500 | 5 700 | 24 400 | | |
| — | 6 150 | — | 470 | — | — | — | — | — | — | — | — | — | 11 100 | | |
| 4 200 | 6 440 | 370 | 490 | — | — | — | — | — | — | — | — | 15 230 | 13 200 | | |
| 22 250 | 155 880 | 9 710 | 11 950 | 3 620 | 1 750 | 340 | 300 | — | — | — | — | 100 130 | 100 000 | | |
| 6 000 | 6 440 | 610 | 490 | — | — | — | — | — | — | — | — | 37 500 | 40 100 | | |
| 12 150 | 155 140 | 15 010 | 11 700 | — | — | — | — | — | — | — | — | 3 600 | 440 300 | | |
| 202 400 | 2 813 650 | 179 200 | 213 320 | 103 110 | 791 630 | 123 020 | 82 130 | 26 700 | 34 500 | 5 102 600 | 4 718 010 | | | | |
| 5 200 | 8 270 | 770 | 600 | 700 | 670 | 60 | 80 | — | — | 37 100 | 35 340 | | | | |
| 28 450 | 28 000 | 3 400 | 3 100 | — | — | — | — | — | — | 83 910 | 50 200 | | | | |
| 4 200 | 7 850 | 820 | 600 | — | — | — | — | — | — | 100 750 | 125 900 | | | | |
| 3 200 | 15 200 | 1 350 | 1 100 | — | — | — | — | — | — | 31 070 | 29 600 | | | | |
| 1 170 | 17 600 | 1 210 | 1 240 | 57 620 | 47 770 | 6 700 | 6 000 | — | — | 23 000 | 28 700 | | | | |
| 30 900 | 17 600 | 1 640 | 1 350 | 11 770 | 20 710 | 1 100 | 1 840 | — | — | 41 000 | 31 230 | | | | |
| 1 140 | 4 770 | 400 | 300 | 11 010 | 9 770 | 1 120 | 220 | — | — | 17 000 | 15 120 | | | | |
| 3 800 | 38 680 | 4 600 | 2 920 | 2 100 | — | 200 | — | — | — | 208 230 | 148 000 | | | | |
| 10 640 | 101 980 | 9 340 | 7 700 | — | — | — | — | — | — | 227 350 | 155 580 | | | | |
| 8 800 | 19 250 | 2 540 | 1 400 | — | — | — | — | — | — | 61 250 | 62 600 | | | | |
| 14 200 | 121 080 | 13 770 | 9 100 | 10 900 | 26 540 | 3 830 | 3 320 | — | — | 327 820 | 262 230 | | | | |
| 10 000 | 67 000 | 9 140 | 9 700 | — | 2 210 | — | 270 | — | — | 255 940 | 141 900 | | | | |
| 14 500 | 222 000 | 19 860 | 16 880 | 49 170 | 71 700 | 4 000 | 5 980 | — | — | 313 200 | 458 400 | | | | |
| 17 470 | 129 100 | 13 020 | 9 110 | 676 280 | 512 200 | 59 500 | 61 840 | — | — | 408 170 | 384 400 | | | | |
| 25 800 | 24 200 | 2 640 | 1 840 | 25 200 | 24 130 | 2 500 | 3 010 | — | — | 899 700 | 918 970 | | | | |
| 1 080 | 4 200 | 400 | 320 | 4 850 | 4 200 | 600 | 540 | — | — | 19 800 | 18 620 | | | | |
| 10 620 | 501 200 | 69 280 | 42 550 | 632 100 | 529 080 | 65 200 | 75 060 | — | — | 1 779 720 | 1 675 880 | | | | |
| 6 100 | 37 540 | 2 880 | 4 300 | 16 370 | 27 780 | 4 000 | 3 300 | — | — | 21 200 | 21 130 | | | | |
| 22 170 | 113 000 | 19 820 | 9 540 | 38 000 | 39 200 | 4 100 | 3 270 | — | — | 1 570 770 | 1 501 110 | | | | |
| 28 200 | 122 410 | 24 300 | 14 500 | 1 024 020 | 896 470 | 107 020 | 107 300 | — | — | 1 402 910 | 1 247 900 | | | | |
| 4 240 | 23 000 | 4 100 | 2 550 | 787 200 | 624 810 | 79 830 | 77 680 | — | — | 947 100 | 678 500 | | | | |
| 3 320 | 24 450 | 2 200 | 1 850 | — | — | — | — | — | — | 27 810 | 28 200 | | | | |
| — | — | — | — | 9 020 | 3 220 | 940 | 400 | — | — | 15 900 | 9 510 | | | | |
| — | — | — | — | 26 570 | 18 020 | 2 570 | 2 270 | — | — | 37 000 | 29 800 | | | | |
| 14 600 | 15 850 | 1 270 | 1 400 | — | — | — | — | — | — | 133 170 | 140 410 | | | | |
| 20 220 | 136 130 | 19 330 | 10 320 | — | — | — | — | — | — | 561 900 | 369 000 | | | | |
| 31 000 | 279 970 | 31 040 | 21 250 | 3 080 | — | 200 | — | — | — | 1 074 830 | 974 130 | | | | |
| 20 800 | 251 500 | 24 290 | 19 200 | 5 070 | 4 480 | 500 | 500 | — | 1 000 | 468 470 | 424 000 | | | | |
| 202 360 | 13 122 350 | 1 460 620 | 1 010 930 | 6 322 690 | 5 618 630 | 604 170 | 650 220 | 64 650 | 189 700 | 22 490 000 | 21 201 040 | | | | |



Aufteilung der Ausgaben auf
die Unterabschnitte

| Unter- abschnitt | Bezeichnung der Unterabschnitte | 10 | | 11 | | 12 | | 13 | | 14 | | 15 | | 16 | | 17 | | |
|--------------------------------------------|---------------------------------|--------------------------------------|------------|------------------------------------------------------------------------------------------------------------|------------|----------------------------------------------|------------|-------------------------------------------------------------------|------------|---------------------------------------------------------|------------|-----------------------------------------------------------------|------------|---------------------------------|------------|-------------|------------|------------|
| | | Dienstverträge der plant. Beamten | | Dienstverträge der opt. Beamten, d. Beamten auswärtig u. (mit abren- nendliche Löhne, Besoldungen | | Verrechnungsbetrag für Besoldung u. Löhne | | Verrechnungsbetrag f. Angestellte u. deren Unterabteilungen | | Löhne der Arbeiter u. Arb.-Gehilfen u. sog. Verh. | | Verrechnungsbetrag für Arbeiter u. deren Unterabteilungen | | Sonstige personelle Ausgaben | | Gesamtsumme | | |
| | | 1950 DM | 1949 DM | 1950 DM | 1949 DM | 1950 DM | 1949 DM | 1950 DM | 1949 DM | 1950 DM | 1949 DM | 1950 DM | 1949 DM | 1950 DM | 1949 DM | 1950 DM | 1949 DM | |
| 20. Gebühren- und Ausgleichshandels | | | | | | | | | | | | | | | | | | |
| 004 | Materialverwaltung | 8 170 | 6 200 | — | — | 8 800 | — | — | — | — | — | — | — | — | — | — | 15 870 | 17 420 |
| 005 | Druckerei und Buchbinderei | 5 000 | 5 820 | — | — | 2 200 | — | — | — | — | — | — | — | — | — | — | 150 300 | 110 200 |
| 006 | Autohof | 4 650 | — | — | — | 2 200 | — | — | — | — | — | — | — | — | — | — | 305 000 | 240 500 |
| 007 | Fernsprecheinrichtungen | 16 700 | 14 040 | — | — | 7 870 | — | — | — | — | — | — | — | — | — | — | 196 640 | 100 570 |
| 714 | Fuhrpark | 43 800 | 43 710 | 3 450 | 3 100 | 20 730 | 20 000 | — | — | — | — | — | — | — | — | — | 2 100 500 | 1 731 400 |
| 715 | Kanalisation | 148 700 | 178 420 | 820 | 3 720 | 70 600 | 84 200 | — | — | — | — | — | — | — | — | — | 1 080 900 | 1 000 500 |
| 720 | Schlachthof | 49 620 | 47 480 | — | 1 500 | 25 730 | 25 200 | — | — | — | — | — | — | — | — | — | 300 000 | 281 800 |
| 731 | Viehhof | 5 000 | 5 400 | — | — | 2 300 | — | — | — | — | — | — | — | — | — | — | 77 600 | 38 740 |
| 732 | Fleischgroßmarkt | 13 040 | 10 300 | 820 | 1 470 | 6 150 | 6 000 | — | — | — | — | — | — | — | — | — | 145 000 | 161 000 |
| 733 | Marktwesen | 43 700 | 42 610 | 1 400 | 750 | 20 670 | 20 200 | — | — | — | — | — | — | — | — | — | 250 700 | 211 900 |
| 740 | Leihanstalt | 27 250 | 21 320 | — | — | 12 500 | 10 000 | — | — | — | — | — | — | — | — | — | 125 100 | 84 500 |
| 741 | Städtische Sparkasse | 207 700 | 208 650 | 2 720 | 26 370 | 180 600 | 180 200 | — | — | — | — | — | — | — | — | — | 1 643 200 | 1 678 200 |
| 911 | Hypothekenverwaltung | 52 470 | 45 700 | — | — | 24 500 | 21 200 | — | — | — | — | — | — | — | — | — | 120 000 | 93 500 |
| 923 | Leidigenheim | — | — | — | — | — | — | — | — | — | — | — | — | — | — | — | 43 940 | 40 800 |
| | Summe 20: | 816 120 | 820 220 | 9 420 | 36 970 | 388 000 | 382 200 | — | — | — | — | — | — | — | — | — | 6 560 450 | 5 782 200 |
| | Hierzu Summe 10: | 7 208 240 | 6 029 770 | 948 650 | 645 740 | 3 573 200 | 3 221 500 | — | — | — | — | — | — | — | — | — | 22 436 000 | 21 304 040 |
| | Gesamtsumme: | 8 024 360 | 7 149 990 | 958 070 | 682 710 | 3 961 200 | 3 403 700 | — | — | — | — | — | — | — | — | — | 29 065 510 | 27 087 140 |
| 100 | Vollzugspolizei | — | 4 700 150 | — | 400 000 | — | — | — | — | — | — | — | — | — | — | — | — | 6 378 700 |
| 710 | Straßenbeleuchtung | — | — | — | — | — | — | — | — | — | — | — | — | — | — | — | — | 306 700 |
| | | — | 4 700 150 | — | 400 000 | — | — | — | — | — | — | — | — | — | — | — | — | 6 685 400 |



Aufteilung der Ausgaben


| Unterabschnitt | Bezeichnung der Unterabschnitte | Ansätze | | | | | | | |
|------------------------------------------------|---------------------------------------------------------------------------------------------------------|------------------|------------------|----------------|----------------|------------------|------------------|----------------|--------------|
| | | 20 | | 21 | | 22 | | 23 | |
| | | 1950 DM | 1949 DM | 1950 DM | 1949 DM | 1950 DM | 1949 DM | 1950 DM | 1949 DM |
| 18. Zuschuß- und Überschuldenhaushalte. | | | | | | | | | |
| 219 | Volksschulen | 13 500 | 28 810 | — | 2 120 | 21 000 | 23 820 | — | — |
| 220 | Mittelschulen | 100 | 150 | — | — | — | — | — | — |
| 230 | Höhere Schulen | 2 741 000 | 2 673 200 | 283 250 | 222 600 | 1 283 000 | 1 192 900 | 36 000 | 54 90 |
| 231 | Abendgymnasium | 25 000 | 22 000 | — | — | — | — | — | — |
| 240 | Berufsschulen | 873 000 | 787 000 | 16 200 | 10 000 | 308 000 | 342 700 | 93 000 | 10 10 |
| 250 | Handelschulen mit freiwilligen Abendlehrgängen | 154 900 | 115 000 | — | — | 11 620 | 13 000 | — | — |
| 251 | Meisterschule für das gestaltende Handwerk | 77 100 | 66 300 | — | — | 17 100 | 17 000 | 23 000 | 4 00 |
| 252 | Fachschule für Industrie | 27 000 | 18 300 | — | — | — | — | — | — |
| 253 | Berufsfachschule für Mädchen (Frauenfachschule, Haushaltungsschule, Kinderpflegerinnenschule) | 88 000 | 72 700 | — | — | — | — | — | — |
| 254 | Fachschule für soziale Frauenberufe (Volkspflegerinnen und Kindergärtnerinnen) | 41 000 | 41 280 | — | — | — | — | 11 000 | 1 70 |
| 255 | Robert-Schumann-Konservatorium | — | — | — | — | — | — | 12 000 | 12 00 |
| 256 | Lehranstalt für medizinisch-technische Gehilfen und Assistentinnen | 4 000 | 4 280 | — | — | — | — | 25 800 | 21 00 |
| 257 | Werkseminar | — | — | — | — | — | — | 4 500 | — |
| 261 | Gemeindeverwaltungs- und Sparkassenschule Düsseldorf | 11 000 | 9 029 | — | — | 4 851 | 5 120 | — | — |
| 331 | Volkshochschule | — | — | — | — | — | — | — | — |
| 473 | Schulspedition | — | — | — | — | — | — | — | — |
| | Gesamtsumme: | 4 822 320 | 3 828 829 | 289 450 | 224 720 | 1 663 680 | 1 609 152 | 227 100 | 20 90 |

auf die Unterabschnitte

| 1949 - 1950 | | | | | | | | | | | | | |
|-------------|------------|------------|------------|------------|------------|------------|------------|------------|------------|-------------|------------|------------|------------|
| 21 | | 22 | | 23a | | 23 | | 24 | | Gesamtsumme | | | |
| 1950 DM | 1949 DM | 1950 DM | 1949 DM | 1950 DM | 1949 DM | 1950 DM | 1949 DM | 1950 DM | 1949 DM | 1950 DM | 1949 DM | 1950 DM | 1949 DM |
| — | — | 2 077 088 | 1 962 000 | — | — | — | — | 320 | 81 720 | 2 588 078 | 2 000 170 | | |
| — | — | — | — | 846 300 | 700 000 | 27 000 | 17 000 | 100 | 4 900 | 942 700 | 847 700 | | |
| 2 150 | 200 | — | — | — | — | 25 000 | 26 000 | 500 | 19 550 | 4 430 515 | 4 251 690 | | |
| — | — | — | — | — | — | 63 200 | 15 500 | 300 | 1 400 | 62 500 | 41 900 | | |
| 10 200 | 9 800 | — | — | — | — | 100 000 | 25 200 | 100 | 10 180 | 1 524 820 | 1 391 080 | | |
| — | — | — | — | — | — | 31 000 | 11 200 | — | — | 107 600 | 109 200 | | |
| — | — | — | — | — | — | 52 200 | 58 000 | — | — | 170 100 | 148 400 | | |
| — | — | — | — | — | — | 25 200 | 19 700 | — | — | 62 800 | 26 000 | | |
| — | — | — | — | — | — | 14 250 | 12 800 | — | — | 85 100 | 85 000 | | |
| 205 | 205 | — | — | — | — | 10 000 | 12 000 | 100 | 100 | 68 385 | 69 885 | | |
| — | — | — | — | — | — | — | — | 000 | 135 000 | 137 000 | 147 000 | | |
| — | — | — | — | — | — | — | — | — | — | 20 500 | 20 716 | | |
| — | — | — | — | — | — | 10 000 | — | — | — | 20 500 | — | | |
| — | — | — | — | — | — | 9 780 | 12 100 | — | — | 26 101 | 20 564 | | |
| — | — | — | — | — | — | — | — | 000 | 50 000 | 50 000 | 50 000 | | |
| — | — | — | — | — | — | — | — | 000 | 10 000 | 54 400 | 49 200 | | |
| 17 618 | 9 825 | 2 077 088 | 1 962 000 | 846 300 | 700 000 | 212 100 | 212 200 | 320 | 209 850 | 10 440 619 | 9 194 675 | | |

Aufteilung der Ausgaben auf die Unterabschnitte

| Unterabschnitt | Bezeichnung der Unterabschnitte | Ausgaben | | | | | | | | 1959 - 1950 | | | | | | | | | | |
|-------------------------------------------|----------------------------------------------------------------------------------------------------|--------------------------------------------------------------------------------|------------|---------------|--------------------------------------------------|---------------|---------------|-------------------------------------------------------------------------|----------------|----------------|-----------------------------------------|---------------|---------------|------------------------------------------------------------|--------------|----------------|-------------------------------|-------------------|------------------|------------|
| | | 27 | | 28 | | 29 | | 30 | | 31 | | 32 | | 33 | | 34 | | Gesamtsumme | | |
| | | Verwaltungsaufwand für Betriebsstätten (Angehörige) und deren Haushaltsanteile | 1950 DM | 1959 DM | Übertragende der planmäßigen Schulsummen (Summe) | 1950 DM | 1959 DM | Verwaltungsaufwand für Sachsummen (Einzelne) und deren Haushaltsanteile | 1950 DM | 1959 DM | Vergütungen der Sachsummen (Angehörige) | 1950 DM | 1959 DM | Verwaltungsaufwand für Arbeiter und deren Haushaltsanteile | 1950 DM | 1959 DM | sonstige persönliche Ausgaben | 1950 DM | 1959 DM | 1950 DM |
| 10. Zuschuß- und Oberschulhaushalt | | | | | | | | | | | | | | | | | | | | |
| 210 | Vollschulen | — | — | 15 729 | 20 000 | 14 050 | 14 050 | 219 200 | 242 000 | 25 000 | 90 000 | 37 000 | 21 250 | 2 500 | 2 510 | 94 000 | 81 700 | 2 588 078 | 2 390 170 | |
| 220 | Mittelschulen | 70 | 70 | — | — | — | — | 16 500 | 22 000 | 11 340 | 11 310 | 4 300 | — | — | — | 6 100 | 6 900 | 913 700 | 847 750 | |
| 230 | Höhere Schulen | 190 | 140 | 8 100 | 8 100 | — | — | 85 350 | 60 100 | 14 200 | 13 540 | 4 300 | — | — | — | 25 500 | 19 550 | 4 438 515 | 4 251 630 | |
| 231 | Abendgymnasium | — | — | — | — | — | — | — | — | — | — | — | — | — | — | 1 300 | 1 400 | 60 500 | 41 900 | |
| 240 | Berufsschulen | 600 | 400 | — | — | 2 000 | 2 000 | 20 000 | 30 000 | 13 200 | 18 500 | — | — | — | — | 11 100 | 10 150 | 1 524 800 | 1 391 000 | |
| 250 | Händelschulen mit freiwilligen Abendlehrgängen | — | — | — | — | — | — | — | — | — | — | — | — | — | — | — | — | 197 500 | 120 000 | |
| 251 | Meisterschule für das gestaltende Handwerk | — | — | — | — | — | — | — | — | — | — | — | — | — | — | — | — | 170 100 | 148 400 | |
| 252 | Fachschule für Industrie | — | — | — | — | — | — | — | — | — | — | — | — | — | — | — | — | 52 800 | 30 000 | |
| 253 | Berufsfachschule für Mädchen (Frausachschule, Haushaltsschule, Kinderpflegerinnenschule) | — | — | — | — | — | — | — | — | — | — | — | — | — | — | — | — | 38 100 | 85 000 | |
| 254 | Fachschule für soziale Frauenberufe (Volkspflegerinnen und Kindergärtnerinnen) | — | — | — | — | — | — | 3 400 | 1 000 | 2 100 | 2 025 | — | — | — | — | 100 | 100 | 68 300 | 68 800 | |
| 255 | Robert-Schumann-Konservatorium | — | — | — | — | — | — | — | — | — | — | — | — | — | — | 120 000 | 120 000 | 187 000 | 147 000 | |
| 256 | Lehranstalt für medizinisch-technische Gehilfen und Assistentinnen | — | — | — | — | — | — | — | — | — | — | — | — | — | — | — | — | 30 500 | 26 710 | |
| 257 | Werkseminar | — | — | — | — | — | — | — | — | — | — | — | — | — | — | — | — | 30 500 | — | |
| 261 | Gemeindeverwaltungs- und Sparkassenschule Düsseldorf | — | — | — | — | — | — | 500 | 200 | — | — | — | — | — | — | — | — | 30 100 | 20 500 | |
| 331 | Volkshochschule | — | — | — | — | — | — | — | — | — | — | — | — | — | — | 50 000 | 50 000 | 50 000 | 50 000 | |
| 473 | Schulspedition | — | — | — | — | — | — | — | — | — | — | 42 000 | 20 000 | — | — | 11 800 | 10 000 | 54 800 | 49 800 | |
| | Gesamtsumme | 110 | 418 | 23 829 | 28 000 | 16 050 | 16 050 | 385 900 | 212 000 | 140 340 | 126 695 | 84 300 | 21 250 | 2 510 | 2 510 | 281 200 | 249 850 | 10 440 415 | 9 704 675 | |



Erläuterungen zum Sammelnachweis 1.

a) Beamte, Angestellte und Arbeiter der Gemeindeverwaltung ohne Lehrkräfte

| | |
|----------------------------------------|-------------------------------------------|
| Gesamtansatz 1950 39 065 510 DM | Davon für Arbeiter 1 630 370 DM |
| Gesamtansatz 1949 37 087 140 DM | für Beamte und Angestellte 348 000 DM |
| Mithin Mehrbedarf: <u>1 978 370 DM</u> | Insgesamt: <u>1 978 370 DM</u> |

Der Mehrbedarf ergibt sich aus folgender Übersicht:

| Nr. des S.N. 1a | Bezeichnung der Ausgaben | Ansatz 1950 DM | Ansatz 1949 DM | mehr DM | weniger DM |
|-----------------|-----------------------------------------------|-------------------|-------------------|------------|---------------|
| 10 | Dienstbezüge der planm. Beamten | | | | |
| 100 | Dienstbezüge | 7 947 680 | 7 659 020 | 288 660 | — |
| 101 | Trennungentschädigungen | — | — | — | — |
| 102 | Beihilfen und Unterstützungen | 61 110 | 59 270 | 1 840 | — |
| 109 | Übrige Ausgaben | 15 670 | 31 700 | — | 16 030 |
| | | 8 024 460 | 7 749 990 | 290 500 | 16 030 |
| | mehr: | | | 274 470 | |
| 11 | Dienstbezüge der außerplanm. Beamten usw. | | | | |
| 110 | Dienstbezüge | 944 080 | 668 640 | 275 440 | — |
| 111 | Trennungentschädigungen | — | — | — | — |
| 112 | Beihilfen und Unterstützungen | 10 700 | 12 070 | — | 1 370 |
| 119 | Übrige Ausgaben | 3 290 | 2 000 | 1 290 | — |
| | | 958 070 | 682 710 | 276 730 | 1 370 |
| | mehr: | | | 275 360 | |
| 12 | Versorgungsaufwand für Beamte usw. | | | | |
| 120 | Versorgungsbezüge | 3 925 640 | 3 587 570 | 338 070 | — |
| 121 | Beiträge an Versorgungskassen | 750 | 1 000 | — | 250 |
| 122 | Beihilfen und Unterstützungen | 35 000 | 31 430 | 3 570 | — |
| 129 | Übrige Ausgaben | — | — | — | — |
| | | 3 961 390 | 3 620 000 | 341 640 | 250 |
| | mehr: | | | 341 390 | |
| 13 | Vergütungen der Angestellten | | | | |
| 130 | Vergütungen | 13 009 510 | 13 828 140 | — | 818 630 |
| 131 | Trennungentschädigungen | — | — | — | — |
| 132 | Beihilfen und Unterstützungen | 74 660 | 41 600 | 33 060 | — |
| 133 | Sozialversicherungsbeiträge | 1 139 520 | 835 740 | 303 780 | — |
| 139 | Übrige Ausgaben | 27 540 | 23 000 | 4 540 | — |
| | | 14 251 230 | 14 728 480 | 341 380 | 818 630 |
| | weniger: | | | | 477 250 |
| 14 | Versorgungsaufwand für Angestellte usw. | | | | |
| 140 | Versorgungsbezüge | 612 310 | 667 870 | — | 55 560 |
| 141 | Beiträge an Versorgungskassen | 476 470 | 407 830 | 68 640 | — |
| 142 | Beihilfen und Unterstützungen | 4 000 | 4 000 | — | — |
| 145 | Beitrag zur Eigenunfallversicherung | 118 000 | 62 000 | 56 000 | — |
| 149 | Übrige Ausgaben | — | — | — | — |
| | | 1 210 780 | 1 141 700 | 124 640 | 55 560 |
| | mehr: | | | 69 080 | |

Nr. de
S.N.
1a

18
180
181

16
160
161
162
163
164
165
166

17
170
171
172
173
174

| Nr. des S.N. 1a | Bezeichnung der Ausgaben | Ansatz | Ansatz | mehr | weniger |
|-----------------------|-------------------------------------------------|-------------------|-------------------|------------------|------------------|
| | | 1950 | 1949 | | |
| | | DM | DM | DM | DM |
| 18 | Sonstige persönliche Ausgaben | | | | |
| 180 | Ehrensold | 9 000 | 9 000 | — | — |
| 181 | Vergütungen für nebenberuflich Beschäftigte . . | 45 650 | 180 700 | — | 135 050 |
| | | 54 650 | 189 700 | — | 135 050 |
| | weniger: | | | | 135 050 |
| | Beamte und Angestellte zusammen: | 28 460 580 | 28 112 580 | 1 374 890 | 1 026 890 |
| | mehr: | | | 348 000 | |
| 16 | Löhne der Arbeiter | | | | |
| 160 | Löhne | 8 648 970 | 7 345 510 | 1 303 460 | — |
| 161 | Trennungsschädigungen | — | — | — | — |
| 162 | Beihilfen und Unterstützungen | 60 060 | 38 950 | 21 110 | — |
| 163 | Sozialversicherungsbeiträge | 859 400 | 620 500 | 238 900 | — |
| 169 | Übrige Ausgaben | 11 500 | 8 500 | 3 000 | — |
| | | 9 579 930 | 8 013 460 | 1 566 470 | — |
| | mehr: | | | 1 566 470 | |
| 17 | Versorgungsaufwand für Arbeiter usw. | | | | |
| 170 | Ruhelöhne | 710 000 | 639 000 | 71 000 | — |
| 171 | Beiträge an Versorgungskassen | 210 000 | 244 100 | — | 34 100 |
| 172 | Beihilfen und Unterstützungen | 3 000 | 3 000 | — | — |
| 175 | Beitrag zur Eigenunfallversicherung | 82 000 | 55 000 | 27 000 | — |
| 179 | Übrige Ausgaben | 20 000 | 20 000 | — | — |
| | | 1 025 000 | 961 100 | 98 000 | 34 100 |
| | mehr: | | | 63 900 | |
| | Arbeiter zusammen: | 10 604 930 | 8 974 560 | 1 664 470 | 34 100 |
| | mehr: | | | 1 630 370 | |
| | Beamte und Angestellte zusammen: | 28 460 580 | 28 112 580 | 1 374 890 | 1 026 890 |
| | mehr: | | | 348 000 | |
| | Arbeiter zusammen: | 10 604 930 | 8 974 560 | 1 664 470 | 34 100 |
| | mehr: | | | 1 630 370 | |
| | Insgesamt: | 39 065 510 | 37 087 140 | 3 039 360 | 1 060 990 |
| | mehr: | | | 1 978 370 | |

Die Mehrausgabe von 1 978 370 DM
 setzt sich wie folgt zusammen:

Mehrausgaben für Beamte und Angestellte

| | |
|----------------------------------------------------------------------------------------------------------------------------------|------------|
| Versorgungsausgaben auf Grund der 1. Sparverordnung | 168 070 DM |
| Versorgungsausgaben für die frühere Städtische Vollziehungspolizei (bisher im Polizei- etat veranschlagt) | 170 000 „ |
| Arbeitgeberanteile für die Sozialversicherung für Angestellte auf Grund des Sozialver- sicherungsanpassungsgesetzes | 303 780 „ |
| Mehranforderung der Zusatzversorgungskasse für Angestellte | 68 640 „ |
| Mehranforderung der Eigenunfallversicherung für Angestellte | 56 000 „ |
| Für neue Assistentenstellen bei den Städtischen Krankenanstalten | 192 000 „ |

Für Neueinstellungen (Fachkräfte)

| | |
|-----------------------------------------------------------------------------------------------------------|---------------------|
| 5 Techniker für Vermessungswesen | 25 000 DM |
| 18 Angestellte für Katasteramt | 90 000 „ |
| 1 Heizungsingenieur (Beamter) | 6 000 „ |
| 1 Leiter des Straßen- und Brückenbauamtes (Beamter) | 12 200 „ |
| 2 Tierärzte für den Schlachthof | 14 320 „ |
| 7 Ärzte mehr bei den Städtischen Krankenanstalten | 41 640 „ |
| | <u>189 160 „</u> |
| Taschengeld und Naturalbezüge für Lernschwestern sowie für Vertretungskräfte . . | 106 290 „ |
| Wohnungsgeldzuschuß für verheiratete weibliche Angestellte | 55 000 „ |
| Mehrbetrag für Beihilfen und Unterstützungen infolge Erhöhung des Kopfsatzes für Angestellte | 37 100 „ |
| Mehrbetrag für Alterszulagen | 28 850 „ |
| Mehrausgaben für Beamte und Angestellte zusammen | <u>1 374 890 DM</u> |

Wenigerausgaben für Beamte und Angestellte

| | |
|---------------------------------------------------------------------------------------------------------------------------|---------------------|
| Weniger an Vergütungen für Angestellte durch Personalverminderung | 818 630 DM |
| Weniger an Versorgungsausgaben für Angestellte | 55 560 „ |
| Fortfall der besonderen Vergütungen für Sicherheitswachen | 16 030 „ |
| Weniger für Beihilfen für außerplanmäßige Beamte | 1 370 „ |
| Weniger an Beiträgen an die Rheinischen Versorgungskassen | 250 „ |
| Wegfall der Entschädigungen an Mitglieder des Entnazifizierungsausschusses und weni- ger für Aushilfsmusiker | 135 050 „ |
| Wenigerausgaben für Beamte und Angestellte zusammen | <u>1 026 890 DM</u> |

Für Beamte und Angestellte

| | |
|----------------------------------------------------------------------------------------------------------------|--------------------|
| Mehrausgaben | 1 374 890 DM |
| Wenigerausgaben | <u>1 026 890 „</u> |
| Mithin Mehrausgaben für Beamte und Angestellte gegenüber dem An- satz 1949 (ohne Nachtragskredit) | <u>348 000 DM</u> |

Nach Berücksichtigung des Nachtragskredites von 909 000 DM für 1949 (ohne Weihnachtzuwendungen) ergibt sich für Beamte und Angestellte für das Rechnungsjahr 1950 nicht ein Mehrbedarf, sondern eine Wenigerausgabe von 561 000 DM.

Mehrausgaben für Arbeiter

a) Mehrausgaben, die sich nach dem voraussichtlichen Istergebnis 1949 ergeben und für die eine überplanmäßige Ausgabe genehmigt worden ist:

| | |
|-------------------------------------------------------------------------------------------------------------------------------------------------------------------------------------------------------------|------------|
| Für 90 im Rechnungsjahr 1949 neu eingestellte Arbeiter (90 × 2 694 DM) = | 242 410 DM |
| Erhöhung der Sozialversicherungsbeiträge auf Grund des Sozialversicherungs-Anpassungsgesetzes, ab 1. Juni 1949 = 10 Monate | 134 590 „ |
| Erhöhung der Bezüge der invalidenversicherungspflichtigen Hausangestellten ab 1. April 1949 auf Grund des Lohntarifvertrages vom 7. Mai 1949 | 125 070 „ |
| Auswirkungen des Lohntarifvertrages vom 9. Januar 1949, die sich erst im Laufe des Rechnungsjahres 1949 ergeben haben, tariflich bedingte Höhergruppierungen, unvermeidbare Überstundenleistungen | 77 930 „ |
| zusammen: | 580 000 DM |

Für diese Mehrausgaben ist durch Beschluß der Stadtverordnetenversammlung vom 27. Januar 1950 die Genehmigung erteilt worden.

b) Mehrausgaben für 1950

Vorgesehene Neueinstellungen:

| | | |
|--------------------------------------|------------|------------|
| Druckerei und Buchbinderei | 3 Arbeiter | |
| Fernsprecheinrichtungen | 2 „ | |
| Heiz- und Maschinenamt | 4 „ | |
| Schlacht- und Viehhof | 8 „ | |
| Fuhrpark | 30 „ | |
| Marktwesen | 2 „ | |
| Pflegeheime | 3 „ | |
| 52 Arbeiter | | 164 490 DM |

| | |
|----------------------------------------------------------------------------------------------------------|--------------|
| Erhöhter Ansatz für Leistungszulagen und Erschwerniszulagen | 190 000 „ |
| Mehr an Sozialversicherungsbeiträgen für 2 Monate, weil zu a) nur für 10 Monate berücksichtigt | 33 520 „ |
| Mehr für Treugelder (und Zuschuß für getrennte Haushaltsführung) | 3 000 „ |
| Erhöhung des Ansatzes für Unterstützungen (höherer Kopfsatz) | 21 110 „ |
| Erhöhung der Tariflöhne ab 1. März 1950 auf Grund des Schiedsspruchs vom 4. März 1950 | 574 350 „ |
| zusammen: | 1 566 470 DM |

| | |
|---------------------------------------------------------------------------------------------------------------------------|--------------|
| Erhöhung der Ruhelöhne infolge Steigerung der Zahl der Versorgungsempfänger und infolge Änderung der Tariflöhne | 71 000 „ |
| Mehranforderung der Eigenunfallversicherung | 27 000 „ |
| | 1 664 470 DM |

| | |
|--------------------------------------------------------|---------------------|
| Minderanforderung der Zusatzversorgungskasse | 34 100 „ |
| bleibt ein Mehrbedarf von | <u>1 630 370 DM</u> |

Zusammenstellung der Mehr- und Wenigerbeträge insgesamt (ohne Berücksichtigung der Nachtragskredite):

| | Mehr | Weniger |
|------------------------------------------------------------------|---------------------|--------------|
| Beamte und Angestellte | 1 374 890 DM | 1 026 890 DM |
| | mehr: 348 000 „ | |
| Arbeiter | 1 664 470 DM | 34 100 „ |
| | mehr: 1 630 370 „ | |
| Insgesamt mehr gegenüber dem Ansatz 1949 (ohne Nachtragskredite) | <u>1 978 370 DM</u> | |

Zu den Unterabschnitten 0206 — Wohnungsamt — und 0210 — Straßenverkehrsamt —:

Die Personalkosten sind durch Versetzungen niedriger als vorgesehen. Die sich aus dieser Tatsache ergebenden Änderungen konnten beim Druck des Haushaltsplans 1950 nicht mehr berücksichtigt werden. In der Rechnung werden den beiden Unterabschnitten jedoch nur die wirklich auf sie entfallenden Personalkosten belastet. Die Wenigerkosten betragen beim Unterabschnitt

| | |
|---------------------|------------|
| 0206 etwa | 112 000 DM |
| 0210 etwa | 20 000 „ |

b) Lehrkräfte und übriges Schulpersonal.


| | |
|-----------------------|---------------|
| Ansatz 1950 | 10 440 619 DM |
| Ansatz 1949 | 9 704 675 DM |
| Mehrbedarf: | 735 944 DM |

Der Mehrbedarf ergibt sich aus folgender Gegenüberstellung:

| Nr. des S. N. 1b | Bezeichnung der Ausgabe | Ansatz 1950 DM | Ansatz 1949 DM | Mehr DM | Weniger DM |
|---------------------------|------------------------------------------------------------------------------------------|----------------------|----------------------|----------------|---------------|
| 20 | Dienstbezüge der planmäßigen Lehrkräfte (Beamte) | 4 052 752 | 3 838 839 | 213 913 | — |
| 21 | Dienstbezüge der außerplanmäßigen Lehrkräfte (Beamte) | 299 450 | 234 720 | 64 730 | — |
| 22 | Versorgungsaufwand für Lehrkräfte (Beamte) und deren Hinterbliebene | 1 663 601 | 1 600 155 | 63 446 | — |
| 23 | Vergütungen der Lehrkräfte (Angestellte) | 227 168 | 249 006 | — | 21 838 |
| 24 | Versorgungsaufwand für Lehrkräfte (Angestellte) und deren Hinterbliebene | 12 640 | 9 835 | 2 805 | — |
| 25 | Beitrag an die Landesschulkasse | 2 077 068 | 1 866 000 | 211 068 | — |
| 25a | Beitrag an die Landesmittelschulkasse | 846 300 | 790 000 | 56 300 | — |
| 26 | Vergütungen der Hilfslehrkräfte | 355 730 | 215 260 | 140 470 | — |
| 27 | Versorgungsaufwand für Hilfslehrkräfte (Angestellte) und deren Hinterbliebene | 750 | 610 | 140 | — |
| 28 | Dienstbezüge der planmäßigen Schulhausmeister (Beamte) | 23 880 | 25 060 | — | 1 180 |
| 29 | Versorgungsaufwand für Schulhausmeister (Beamte) und deren Hinterbliebene | 16 550 | 16 550 | — | — |
| 30 | Vergütungen der Schulhausmeister (Angestellte). | 305 990 | 342 065 | — | 36 075 |
| 31 | Versorgungsaufwand für Schulhausmeister (Angestellte) und deren Hinterbliebene | 140 340 | 136 695 | 3 645 | — |
| 32 | Löhne der Arbeiter | 88 370 | 57 520 | 30 850 | — |
| 33 | Versorgungsaufwand für Arbeiter und deren Hinterbliebene | 2 510 | 2 510 | — | — |
| 34 | Sonstige persönliche Ausgaben | 327 520 | 319 850 | 7 670 | — |
| | Insgesamt: | 10 440 619 | 9 704 675 | 795 037 | 59 093 |
| | Mithin mehr: | | | 735 944 | |

Das Mehr verteilt sich auf die Unterabschnitte wie folgt:

| Nr. | Bezeichnung der Ausgabe | Mehr Weniger DM |
|-----------------------------|-----------------------------------------------------------------------------------------------------------------------------------------------------------------------------------------------------------------------------------------|-----------------------|
| a) Mehrausgaben. | | |
| U.A. 210 | Volksschulen Erhöhung der Schulstellen von 1003 auf 1106. | 189 408 DM |
| U.A. 220 | Mittelschulen Erhöhung der Stellenzahl durch Einrichtung von weiteren 10 Klassen. | 64 910 „ |
| U.A. 230 | Höhere Schulen Einrichtung neuer Klassen ab Ostern 1950, erhöhte Versetzung von Lehrkräften in den Ruhestand nach Erreichung der Altersgrenze, sowie durch Verabschiedung von Lehrkräften auf Grund der I. SpA-Verordnung. | 184 535 „ |
| U.A. 231 | Abend-Gymnasium Ausbau des Abend-Gymnasiums und Verlängerung der Ausbildungsdauer von 2 ¹ / ₃ auf 3 Jahre, außerdem ist die Vergütung der Hilfslehrkräfte mit 7,50 DM je Stunde veranschlagt | 27 600 „ |
| U.A. 240 | Berufsschulen Einschulung von 3 vollen Jahrgängen und Erteilung des vollen Unterrichts, Versetzung von 6 weiteren Kräften in den Ruhestand. | 132 870 „ |
| U.A. 250 | Handelschulen mit freiwilligen Abendlehrgängen Einrichtung weiterer Klassen und wahlfreier Abendlehrgänge. | 58 250 „ |
| U.A. 251 | Meisterschule für das gestaltende Handwerk Mehrbedarf durch Reorganisation der Schule. | 21 700 „ |
| U.A. 252 | Fachschule für Industrie Einrichtung weiterer Klassen und vermehrte Beschäftigung hauptamtlicher Kräfte an der Fachschule an Stelle bisher nebenamtlich beschäftigter Lehrkräfte. | 14 800 „ |
| U.A. 253 | Berufsfachschulen für Mädchen Einrichtung weiterer Klassen. | 13 150 „ |
| U.A. 256 | Lehranstalt für med.-techn. Gehilfinnen und Assistentinnen Mehr durch erweiterte Unterrichtstätigkeit. | 3 844 „ |
| U.A. 257 | Werkseminar Neueinrichtung des Werkseminars. | 20 500 „ |
| U.A. 473 | Schulspeisung | 100 „ |
| — | Erhöhung der Löhne um 10% bei den U.-A. 210, 220, 230 und 473 | 7 800 „ |
| — | Desgl. der Putzstundenlöhne für die Schulhausmeister | 350 „ |
| | Mehr | <u>739 817 DM</u> |
| b) Weniger-Ausgaben. | | |
| U.A. 254 | Fachschule für soziale Frauenberufe Einschränkung der nebenamtlichen Unterrichtstätigkeit. | 1 500 DM |
| U.A. 261 | Gemeindeverwaltungs- und Sparkassenschule | 373 „ |
| U.A. 331 | Volkshochschule Einschränkung im Vorlesungsbetriebe. | 2 000 „ |
| | Weniger | <u>3 873 DM</u> |
| | Mithin Mehr-Ausgaben | <u>735 944 DM</u> |



Sammelnachweis 1
Nachweisung der Ersatzleistungen


| Unter- ab- schnitt | Bezeichnung des Unterabschnitts | Zahlungspflichtiger | Rechtsgrund der Zahlung | Betrag DM |
|-----------------------------------------------------------------------------------|----------------------------------------------------------------|-----------------------------------------------|-----------------------------------------------------------------------------------------------------------------|--------------|
| a) Beamte, Angestellte und Arbeiter der Gemeindeverwaltung ohne Lehrkräfte | | | | |
| 000 | Hauptverwaltung und Ver- waltungsstellen in den Vororten | Stadtwerke Düsseldorf | Ersatzleistung der Beiträge zur Auf- rechterhaltung zu den Sozial- versicherungen | 10 220 |
| | | Städtische Hafengebäude Düsseldorf | Wie vor | 720 |
| | | Verschiedene Versiche- rungsgesellschaften | Ersatzleistung persönlicher Aus- gaben für die Bearbeitung von Lebensversicherungsangelegenh. . | 1 500 |
| | | | Wie vor für die Einziehung von Beiträ- gen für Gewerksch. und Kranken-, Sterbegeld- usw.-Versicherungen . | 4 800 |
| 003 | Rechnungsprüfungsamt | Stadtwerke Düsseldorf | Ersatzleistung persönl. Ausgaben für die Tätigkeit des Rechnungs- prüfungsamtes | 10 000 |
| | | Städtische Hafengebäude Düsseldorf | Wie vor | 8 360 |
| 010 | Rechtsamt | Stadtwerke Düsseldorf | Ersatzleistung persönl. Ausgaben für die Bearbeitung von Rechts- angelegenheiten | 10 000 |
| | | Städtische Hafengebäude Düsseldorf | Wie vor | 3 870 |
| | | Städtische Sparkasse Düsseldorf | Wie vor | 2 625 |
| 011 | Werbe- und Verkehrsamt | Verkehrsverein der Stadt Düsseldorf e. V. | Ersatzleistung persönlicher Aus- gaben | 5 610 |
| 0207 | Verwaltung fremden Vermögens | Regierungspräsident Düsseldorf | Wie vor für die zur Bezirksregie- rung-Wohnungsaufsichtsdezernat- abgestellte Angestellte | 9 960 |
| 0209 | Kreisfeststellungsbehörde | Regierungspräsident Düsseldorf | Ersatzleistung persönlicher Aus- gaben | 584 120 |
| 110 | Ordnungsamt | Landesregierung Nordrhein-Westfalen | Erstattung anteiliger Vers.-Bezüge | 9 400 |
| 270 | Bildstelle | Regierungspräsident Düsseldorf | Ersatzleistung persönlich. Ausgaben | 51 510 |
| 324 | Kunstsammlungen | Rhein. Vers.-Kassen | Ersatzleistung anteiliger Versor- gungsbezüge | 5 700 |
| 661 | Wasserbau | Landeshauptkasse Düsseldorf | Ersatzleistung persönlicher Ausgaben | 10 400 |
| | | | Zu übertragen: | 728 795 |

| Unterabschnitt | Bezeichnung des Unterabschnitts | Zahlungspflichtiger | Rechtsgrund der Zahlung | Betrag DM |
|----------------|---------------------------------|---------------------------------------------|-------------------------------------------------------|------------------|
| | | | Übertrag: | 728 795 |
| 720 | Feuerwehr | Oberstadtdirektor Aachen | Ersatzleistung anteiliger Versorgungsbezüge | 4 500 |
| 720 | | Oberstadtdir. M.-Gladbach | Wie vor | 4 700 |
| 741 | Städtische Sparkasse | Städtische Sparkasse Düsseldorf | Ersatzleistung persönlicher Ausgaben | 1 643 210 |
| 900 | Allgemeine Finanzverwaltung | Düsseldorfer Flughafenbetriebsges. m. b. H. | Ersatzleistung persönlicher Ausgaben | 2 280 |
| 901 | Steuerverwaltung | Regierungspräsident Düsseldorf | Ersatzleistung anteiliger Versorgungsbezüge | 4 290 |
| | | | Insgesamt: | 2 387 775 |

b) Lehrkräfte und übriges Schulpersonal

| | | | | |
|-----|--------------------------------------------|-------------------------------------|------------------------------------------------------------------------------------------------|---------------|
| 230 | Höhere Schulen | Landesregierung Nordrhein-Westfalen | Anteil des Staates an Besoldungen und Ruhegehältern von Lehrkräften | 29 000 |
| 240 | Berufsschulen | Landesregierung Nordrhein-Westfalen | Anteil an den persönlichen Ausgaben für 1 Lehrkraft | 1 673 |
| 251 | Meisterschule für das gestaltende Handwerk | Landesregierung Nordrhein-Westfalen | Anteil des Staates an den Versorgungs- und Hinterbliebenenbezügen von 3 Studienräten | 5 605 |
| | | | Insgesamt: | 36 278 |

Für die Sonderbehörden sind Ersatzleistungen persönlicher Ausgaben in dieser Nachweisung nicht enthalten, da die teilweise Erstattung durch Zuschüsse im Wege des Finanzausgleichs erfolgt. Dieser Zuschuß beträgt 0,55 DM je Einwohner.



Sammelnachweis 2 für den Schuldendienst

Die Ansätze für Zinsen und Tilgung sind gemäß § 13 Abs. 1 Satz 1 Teil 1 GemHVO. gegenseitig deckungsfähig (vertikale Deckungsfähigkeit).

Die Deckungsfähigkeit gemäß § 13 Abs. 1 Satz 1 Teil 2 GemHVO. (horizontale Deckungsfähigkeit) findet ihre Grenze bei den zweckgebundenen Einnahmen der einzelnen Unterabschnitte.

| | Zinsen DM | Tilgung DM | Gesamt DM |
|----------------------------|--------------|---------------|--------------|
| Voranschlag 1950 | 1 047 677,40 | 1 525 197,98 | 2 572 875,38 |
| Voranschlag 1949 | 722 194,75 | 1 589 132,23 | 2 311 326,98 |
| Rechnung 1948 | 451 255,73 | 578 899,84 | 1 030 155,57 |

Ausgaben

| Nr. | Art der Schulden und Gläubiger | Voraussichtliche Restschuld am 1.4. 1950 DM | Zinssatz und lfd. VerwK. %/a | Tilgungs- satz %/o | Ansatz 1950 | | | Er- läuterungen |
|------------------------------------------------------------------------|----------------------------------------------------------------|------------------------------------------------------|------------------------------------------|--------------------------|-------------------|--------------------|-------------|---------------------------------------------------------------------------------------------------------------------------------------------------------------------------------|
| | | | | | 0 Zinsen DM | 1 Tilgung DM | Summe DM | |
| A. Seit dem 1. 4. 1924 aufgenommene Schulden (Neuverschuldung). | | | | | | | | |
| I. Auslandsschulden. | | | | | | | | |
| 00 | Inhaberschuldverschreibungen . . . | — | — | — | — | — | — | |
| 01 | Anteile an Sammelanleihen | — | — | — | — | — | — | |
| 02 | Sonstige Schulden: | | | | | | | |
| 020 | Tegtmeier, Rio | 8 000,— | 5 f. 12 J. | fällig | 4 800,— | 8 000,— | 12 800,— | Zu Nr. 020: Davon $\frac{2}{10}$ Grundschuld. Zahlungsanordnungen werden durch Amt 21 erteilt. |
| II. Inlandsschulden. | | | | | | | | |
| 1 | Langfristige Schulden. (Laufzeit 10 und mehr Jahre.) | | | | | | | |
| 10 | Inhaberschuldverschreibungen: | | | | | | | |
| 100 | Düsseldorfer Stadtanleihe von 1926 | 818 000,— | 4 | 1,06 | 27 020,— | 77 400,— | 104 420,— | Zu Nr. 100: Darunter für Erlösung von Zinsscheinen früherer Zinstermine 1 000 DM und für Einlösung von Schuldverschreibungen zu früheren Ausstellungen 2 000 DM |
| 11 | Anteile an Sammelanleihen: | | | | | | | |
| 110 | Deutscher Sparkassen- und Giroverband, Berlin | 57 694,20 | 4,4 | 1 + | 2 538,54 | 1 754,70 | 4 293,24 | |
| 111 | Westdeutsche Bodenkreditanstalt, Köln | 142 645,36 | 4,3 | 1 + | 6 133,75 | 4 466,25 | 10 600,— | Zu Nr. 111: Der gesetzliche Tilgungsrücklage werden aus dem UA. 324 gem. 1% DGO. außerdem $\frac{1}{2}$ % + Tilgung zugeführt = 2 233,12 DM |
| 112 | Westdeutsche Bodenkreditanstalt, Köln | 196 530,81 | 4,3 | 1 + | 8 450,83 | 18 049,17 | 26 500,— | |
| 113 | Rheinische Girozentrale und Provinzialbank, Düsseldorf | 24 075,97 | 4,375 | 1 + | 1 053,32 | 816,96 | 1 870,28 | |
| | Summe 11: | 420 946,34 | | | 18 176,44 | 25 087,08 | 43 263,52 | |

Aufteilung der Ausgaben auf die Unterabschnitte

| Nr. | Unterabschnitt | Bezeichnung der Unterabschnitte | Voraussichtliche Restschuld am 1. 4. 1950 DM | Ansatz 1950 | | | Erläuterungen |
|------|----------------|-------------------------------------------------------------------|-------------------------------------------------|-------------------|--------------------|-------------|---------------|
| | | | | 0 Zinsen DM | 1 Tilgung DM | Summe DM | |
| 920 | 920 | Allgemeines Grundvermögen (Grundstücksverwaltung) | 8 000,— | 4 800,— | 8 000,— | 12 800,— | |
| 1000 | 324 | Kunstsammlungen | 29 631,84 | 1 185,27 | 3 480,03 | 4 665,30 | |
| 1001 | 334 | Landesmuseum Volk und Wirtschaft | 49 770,05 | 1 990,80 | 5 514,30 | 7 505,10 | |
| 1002 | 660 | Straßenbau | 104 080,— | 4 163,20 | 12 064,— | 16 227,20 | |
| 1003 | 661 | Wasserbau | 78 060,— | 3 122,40 | 9 048,— | 12 170,40 | |
| 1004 | 715 | Kanalisation | 39 030,— | 1 561,20 | 4 524,— | 6 085,20 | |
| 1005 | 851 | Rheinhalle (Planetarium) | 115 748,26 | 4 629,93 | 13 625,67 | 18 255,60 | |
| 1006 | 911 | Hypothekenverwaltung (Aufgewertete und neue Hypotheken) | 102 789,81 | 4 111,60 | 11 912,80 | 16 024,40 | |
| 1007 | 912 | Allgemeine Rücklagen | 167 500,— | 1 000,— | 2 000,— | 3 000,— | |
| 1008 | 920 | Allgemeines Grundvermögen (Allgemeine Wohnungsbauten) | 131 390,04 | 5 255,60 | 15 231,20 | 20 486,80 | |
| | | Summe 100: | 818 000,— | 27 020,— | 77 400,— | 104 420,— | |
| 1100 | 660 | Straßenbau | 35 704,26 | 1 570,97 | 1 256,85 | 2 827,82 | |
| 1101 | 715 | Kanalisation | 14 178,35 | 623,86 | 497,85 | 1 121,71 | |
| 1102 | 912 | Allgemeine Rücklagen | 7 811,59 | 343,71 | — | 343,71 | |
| | | Summe 110: | 57 694,20 | 2 538,54 | 1 754,70 | 4 293,24 | |
| 1110 | 324 | Kunstsammlungen | 42 454,07 | 1 825,53 | 349,35 | 2 174,88 | |
| 1111 | 551 | Rheinstadion | 34 190,42 | 1 470,19 | 2 009,81 | 3 480,— | |
| 1112 | 850 | Ausstellungshallen | 37 323,53 | 1 604,91 | 2 107,09 | 3 712,— | |
| 1113 | 912 | Allgemeine Rücklagen | 28 677,34 | 1 233,12 | — | 1 233,12 | |
| | | Summe 111: | 142 645,36 | 6 133,75 | 4 466,25 | 10 600,— | |
| 1120 | 660 | Straßenbau | 56 993,92 | 2 450,75 | 5 234,25 | 7 685,— | |
| 1121 | 661 | Wasserbau | 60 924,56 | 2 619,75 | 5 595,25 | 8 215,— | |
| 1122 | 715 | Kanalisation | 78 612,33 | 3 380,33 | 7 219,67 | 10 600,— | |
| | | Summe 112: | 196 530,81 | 8 450,83 | 18 049,17 | 26 500,— | |
| 113 | 920 | Allgemeines Grundvermögen (Allgemeine Wohnungsbauten) | 24 075,97 | 1 053,32 | 816,96 | 1 870,28 | |
| | | Summe 11: | 420 946,34 | 18 176,44 | 25 087,08 | 43 263,52 | |

Ausgaben

| Nr. | Art der Schulden und Gläubiger | Voraussicht- liche Restschuld am 1. 4. 1950 DM | Zins- satz und Ihd. VerwK. %/o | Til- gungs- satz %/o | Ansatz 1950 | | | Er- läuterungen |
|-----|---------------------------------------------------------------------------------------------------|-------------------------------------------------------------------|-----------------------------------------------|-------------------------------|--------------------------|---------------------------|--------------------|----------------------------------------------------|
| | | | | | 0 Zinsen DM | 1 Tilgung DM | Summe DM | |
| 12 | Schulden an den Umschuldungs- verband: | | | | | | | |
| 120 | Umschuldungsverband Deutscher Gemeinden, Berlin, Treuhänder für die britische Zone, Hamburg | 3 248 031,43 | 4 | 3+ | 129 921,25 | 347 509,33 | 477 430,58 | Zu Nr. 120: Siehe auch Nr. 120 der Ausgaben. |
| | Summe 12: | 3 248 031,43 | | | 129 921,25 | 347 509,33 | 477 430,58 | |

Nr.
 1200
 1201
 1202
 1203
 1204
 1205
 1206
 1207
 1208
 1209
 1210
 1211
 1212
 1213
 1214
 1215
 1216
 1217
 1218
 1219
 1220
 1221
 1222
 1223
 1224
 1225
 1226
 1227
 1228
 1229
 1230
 1231
 1232
 1233

Aufteilung der Ausgaben auf die Unterabschnitte

| Nr. | Unterabschnitt | Bezeichnung der Unterabschnitte | Voraus- sichtliche Restschuld am 1. 4. 1950 DM | Ansatz 1950 | | | Erläuterungen |
|------|----------------|----------------------------------------------------------------------------------|-------------------------------------------------------------------|--------------------------|---------------------------|--------------------|---------------|
| | | | | 0 Zinsen DM | 1 Tilgung DM | Summe DM | |
| 1200 | 007 | Fernsprecheinrichtungen | 11 047,66 | 441,90 | 1 191,38 | 1 633,28 | |
| 1201 | 210 | Volksschulen | 49 391,35 | 1 975,66 | 5 622,69 | 7 593,35 | |
| 1202 | 240 | Berufsschulen | 43 606,84 | 1 744,28 | 6 460,76 | 8 205,04 | |
| 1203 | 255 | Robert-Schumann-Konservatorium | 3 751,25 | 150,05 | 404,35 | 554,40 | |
| 1204 | 260 | Verwaltungs- und Wirtschaftsakademie | 444,25 | 17,77 | 48,03 | 65,80 | |
| 1205 | 311 | Landes- und Stadtbibliothek | 4 823,07 | 192,92 | 518,28 | 711,20 | |
| 1206 | 321 | Oper und Operette | 8 307,56 | 332,30 | 892,70 | 1 225,— | |
| 1207 | 324 | Kunstsammlungen | 62 037,55 | 2 481,50 | 6 695,50 | 9 177,— | |
| 1208 | 325 | Kunsthalle | 2 729,56 | 109,18 | 295,42 | 404,60 | |
| 1209 | 520 | Städtische Krankenanstalten | 77 811,44 | 3 112,46 | 8 418,85 | 11 531,31 | |
| 1210 | 550 | Sportplätze, Turnhallen, Strandbäder usw. | 142 677,37 | 5 707,10 | 15 381,89 | 21 088,99 | |
| 1211 | 551 | Rheinstadion | 8 296,63 | 331,87 | 895,93 | 1 227,80 | |
| 1212 | 630 | Siedlungswesen (Kleingärten) | 63 683,65 | 2 547,34 | 5 799,76 | 8 347,10 | |
| 1213 | 660 | Straßenbau | 528 554,60 | 21 142,18 | 59 036,08 | 80 178,26 | |
| 1214 | 661 | Wasserbau | 80 481,36 | 3 219,26 | 7 984,60 | 11 203,86 | |
| 1215 | 662 | Rheinbrücken (Neußer Brücke) | 87 811,72 | 3 512,47 | 9 467,37 | 12 979,84 | |
| 1216 | 715 | Kanalisation | 9 610,49 | 384,42 | 1 082,59 | 1 467,01 | |
| 1217 | 720 | Feuerwehr | 170,52 | 6,82 | 18,38 | 25,20 | |
| 1218 | 733 | Marktwesen | 54 416,92 | 2 176,68 | 5 173,32 | 7 350,— | |
| 1219 | 750 | Friedhöfe und Krematorium | 44 305,04 | 1 772,20 | 5 591,28 | 7 363,48 | |
| 1220 | 751 | Badeanstalten | 6 109,46 | 244,38 | 906,42 | 1 150,80 | |
| 1221 | 752 | Wald-, Park- und Gartenanlagen | 172 309,41 | 6 892,38 | 16 608,89 | 23 501,27 | |
| 1222 | 760 | Wirtschaftsförderung | 9 452,73 | 378,11 | 1 021,89 | 1 400,— | |
| 1223 | 853 | Gaststätten (Schnellenburg) | 5 571,59 | 222,86 | 448,87 | 671,73 | |
| 1224 | 890 | Flughafen | 84 229,07 | 3 369,17 | 9 096,89 | 12 466,06 | |
| 1225 | 891 | Beteiligungen an Versorgungs- und Ver- kehrsbetrieben | 169 109,17 | 6 764,36 | 18 253,64 | 25 018,— | |
| 1226 | 910 | Allgemeines Kapitalvermögen | 1 074 281,32 | 42 971,25 | 115 851,75 | 158 823,— | |
| | 911 | Hypothekenverwaltung: | | | | | |
| 1227 | | Aufgewertete und neue Hypotheken | 8 600,51 | 344,02 | 920,18 | 1 264,20 | |
| 1228 | | Hauszinssteuerstreckungshypotheken | 149 446,02 | 5 977,84 | 16 107,16 | 22 085,— | |
| 1229 | | Städt. Arbeitgeberdarlehnhypotheken | 9 560,56 | 382,42 | 1 024,58 | 1 407,— | |
| 1230 | 913 | Nichtaufteilbarer Schuldendienst und nichtaufteilbare Zinseinnahmen | 95 166,67 | 3 806,67 | 8 416,36 | 12 223,03 | |
| | 920 | Allgemeines Grundvermögen: | | | | | |
| 1231 | | Grundstücksverwaltung | 136 052,32 | 5 442,08 | 13 146,13 | 18 588,21 | |
| 1232 | | Allgemeine Wohnungsbauten | 43 202,39 | 1 728,10 | 4 641,48 | 6 369,58 | |
| 1233 | | Volkswohnungen | 981,38 | 39,25 | 85,93 | 125,18 | |
| | | Summe 12: | 3 248 031,43 | 129 921,25 | 347 509,33 | 477 430,58 | |

Ausgaben

| Nr. | Art der Schulden und Gläubiger | Voraus- sichtliche Restschuld am 1. 4. 1950 DM | Zins- satz und lfd. VerwK. % | Til- gungs- satz % | Ansatz 1950 | | | Er- läuterungen |
|-----|---------------------------------------------------------------------------------|------------------------------------------------------------|---------------------------------------------|-----------------------------|-------------------|--------------------|-------------|---------------------------------------------------------------------------------------|
| | | | | | 0 Zinsen DM | 1 Tilgung DM | Summe DM | |
| 13 | Sonstige Schulden mit laufender Tilgung: | | | | | | | |
| 130 | Rheinische Girozentrale und Provin- zialbank, Düsseldorf | 1 000 000,— | 6,25 | 2,5 + | 62 500,— | 25 000,— | 87 500,— | |
| 131 | Großdeutsche Feuerbestattung, V.-V. a. G., Berlin | 3 199,06 | 4 | 1 + | 127,24 | 72,04 | 199,28 | |
| 132 | Reichsversicherungsanstalt für Angestellte, Berlin | 38 620,04 | 4 | 1 + | 1 511,51 | 2 238,25 | 3 749,76 | |
| 133 | Reichsversicherungsanstalt für Angestellte, Berlin | 40 044,89 | 4,5 | 1 + | 1 785,91 | 964,09 | 2 750,— | |
| 134 | Reichsversicherungsanstalt für Angestellte, Berlin | 26 226,15 | 4,5 | 1 + | 1 170,31 | 589,69 | 1 760,— | |
| 135 | Reichsversicherungsanstalt für Angestellte, Berlin | 2 310,70 | 4 | 3,32 + | 87,69 | 478,53 | 566,22 | |
| 136 | Reichsversicherungsanstalt für Angestellte, Berlin | 8 246,41 | 4,5 | 2,06 + | 364,— | 636,98 | 1 000,98 | |
| 137 | Reichsversicherungsanstalt für Angestellte, Berlin | 575,03 | 4,5 | 2,98 + | 24,85 | 92,61 | 117,46 | |
| 138 | Deutscher Ring, Lebens- versicherungs-AG., Hamburg | 7 903,49 | 4,5 | 1,5 + | 355,66 | 436,34 | 792,— | |
| 139 | Provinzial-Lebensversicherungsanstalt der Rheinprovinz, Düsseldorf | 6 065,03 | 4,5 | 3 + | 265,45 | 664,57 | 930,02 | |
| 140 | Provinzial-Lebensversicherungsanstalt der Rheinprovinz, Düsseldorf | 6 700,99 | 4,5 | 3 + | 294,39 | 635,96 | 930,35 | |
| 141 | Provinzial-Feuerversicherungsanstalt der Rheinprovinz, Düsseldorf | 13 401,97 | 4,5 | 3 + | 588,78 | 1 271,91 | 1 860,69 | |
| 142 | Zusatzversorgungskasse der Stadt Düsseldorf | 495 000,— | 4,5 | 2 + | 22 159,97 | 20 340,03 | 42 500,— | |
| 143 | Zusatzversorgungskasse der Stadt Düsseldorf | 400 000,— | 4,5 | 2 + | 17 910,— | 8 090,— | 26 000,— | |
| 144 | Städtische Sparkasse, Düsseldorf | 350 000,— | 6,5 | 2 + | 22 750,— | 17 500,— | 40 250,— | Zu Nrn. 144—146 Zahlungsanord- nungen werden von Amt 24 erl. |
| 145 | Städtische Sparkasse, Düsseldorf | 600 000,— | 6,5 | 2,5 + | 39 000,— | 15 000,— | 54 000,— | |
| 146 | Rheinische Girozentrale und Provin- zialbank, Düsseldorf | 1 000 000,— | 6,25 | 2,5 + | 62 500,— | 25 000,— | 87 500,— | |
| 147 | Rheinische Girozentrale und Provin- zialbank, Düsseldorf | 1 500 000,— | 6,25 | 5 + | 93 750,— | 75 000,— | 168 750,— | |
| | Summe 130—147: | 5 498 293,76 | | | 327 145,76 | 194 011,— | 521 156,76 | |
| 2 | Schulden aus öffentlichen Mitteln. | | | | | | | |
| 20 | Schulden aus Hauszinssteuermitteln: | | | | | | | |
| 200 | Aus dem gemeindlichen Aufkommen | 1 133 393,54 | 1—4 | 1 + | 34 010,65 | 22 294,86 | 56 305,51 | Zu Nr. 200: Verfügungs- berechtigt sind Amt 20 über 23,— III |
| 201 | Aus dem gemeindlichen Aufkommen | 143 369,17 | 3 | 1 + | 4 301,05 | 3 232,15 | 7 533,20 | Amt 24 über 56 277,61 III |
| 202 | Aus dem gemeindlichen Aufkommen (früher Reichsbaudarlehen 1930) | 56 938,70 | 3 | 1 + | 1 708,17 | 1 091,83 | 2 800,— | |
| 203 | Aus dem staatlichen Wohnungsfür- sorgefonds | 41 191,30 | 2—3 | 1 + | 1 235,87 | 784,73 | 2 020,60 | Zu Nrn. 201—204: Zahlungsanord- nungen werden durch Amt 24 er- teilt. |
| 204 | Aus dem staatlichen Wohnungsfür- sorgefonds | 1 007,36 | 3 | 1 + | 30,24 | 17,76 | 48,— | |
| 205 | Ausbietungsdarlehen | 6 162,18 | 5 | versch. | 308,11 | 5 300,— | 5 608,11 | Zu Nrn. 201, 204, 205: Fröhh. Haus- des gemeindlichen Wohnungs- baufonds. |
| | Summe 20: | 1 382 062,25 | | | 41 594,09 | 32 721,33 | 74 315,42 | |

Aufteilung der Ausgaben auf die Unterabschnitte

| Er- erungen | Nr. | Unter- ab- schnitt | Bezeichnung der Unterabschnitte | Voraus- sichtliche Restschuld am 1. 4. 1950 DM | Ansatz 1950 | | | Erläuterungen |
|----------------|------|--------------------------|-------------------------------------------------------------------------------------------------------------------------------------|-------------------------------------------------------------------|--------------------------|---------------------------|--------------------|---------------|
| | | | | | 0 Zinsen DM | 1 Tilgung DM | Summe DM | |
| | 1300 | 520 | Städtische Krankenanstalten | 200 000,— | 12 500,— | 5 000,— | 17 500,— | |
| | 1301 | 674 | Kriegsschädenbeseitigung am gemeindlichen unbeweglichen Verwaltungsvermögen | 800 000,— | 50 000,— | 20 000,— | 70 000,— | |
| | | | Summe 130: | 1 000 000,— | 62 500,— | 25 000,— | 87 500,— | |
| | 131 | 750 | Friedhöfe und Krematorium | 3 199,06 | 127,24 | 72,04 | 199,28 | |
| | 132 | 911 | Hypothekenverwaltung (Aufgewertete und neue Hypotheken) | 38 620,04 | 1 511,51 | 2 238,25 | 3 749,76 | |
| | 133 | 733 | Marktwesen | 40 044,89 | 1 785,91 | 964,09 | 2 750,— | |
| | 134 | 660 | Straßenbau | 26 226,15 | 1 170,31 | 589,69 | 1 760,— | |
| | 135 | 715 | Kanalisation | 2 310,70 | 87,69 | 478,53 | 566,22 | |
| | 136 | 715 | Kanalisation | 8 246,41 | 364,— | 636,98 | 1 000,98 | |
| | 137 | 332 | Zoologischer Garten und Aquarium | 575,03 | 24,85 | 92,61 | 117,46 | |
| | 138 | 911 | Hypothekenverwaltung (Aufgewertete und neue Hypotheken) | 7 903,49 | 355,66 | 436,34 | 792,— | |
| | 139 | 920 | Allgemeines Grundvermögen (Volkswohnungen) | 6 065,03 | 265,45 | 664,57 | 930,02 | |
| | 140 | 920 | Allgemeines Grundvermögen (Volkswohnungen) | 6 700,99 | 294,39 | 635,96 | 930,35 | |
| | 141 | 920 | Allgemeines Grundvermögen (Volkswohnungen) | 13 401,97 | 588,78 | 1 271,91 | 1 860,69 | |
| | 142 | 674 | Kriegsschädenbeseitigung am gemeindlichen unbeweglichen Verwaltungsvermögen (Schlachthof. Bau einer Schweinschlachthalle) | 495 000,— | 22 159,97 | 20 340,03 | 42 500,— | |
| | 143 | 674 | Kriegsschädenbeseitigung am gemeindlichen unbeweglichen Verwaltungsvermögen (Infektionsabt. Städt. Krankenanstalten) | 400 000,— | 17 910,— | 8 090,— | 26 000,— | |
| | 144 | 677 | Kriegsschädenbeseitigung am Betriebsvermögen (Rheinterrasse) | 350 000,— | 22 750,— | 17 500,— | 40 250,— | |
| | 145 | 673 | Kriegsschädenbeseitigung am gemeindlichen allgemeinen Grundvermögen (Wohnungsbau in stadteigenen Häusern) | 600 000,— | 39 000,— | 15 000,— | 54 000,— | |
| | 146 | 673 | Kriegsschädenbeseitigung am gemeindlichen allgemeinen Grundvermögen (Wohnungsbau in stadteigenen Häusern) | 1 000 000,— | 62 500,— | 25 000,— | 87 500,— | |
| | 147 | 677 | Kriegsschädenbeseitigung am Betriebsvermögen (Ausstellungshallen) | 1 500 000,— | 93 750,— | 75 000,— | 168 750,— | |
| | | | Summe 130—147: | 5 498 293,76 | 327 145,76 | 194 011,— | 521 156,76 | |
| | 2000 | 750 | Friedhöfe und Krematorium | 522,48 | 15,58 | 12,42 | 28,— | |
| | 2001 | 853 | Gaststätten (Schnellenburg) | 776,58 | 23,41 | 16,59 | 40,— | |
| | 2002 | 920 | Allgemeines Grundvermögen (Allgemeine Wohnungsbauten) | 1 132 094,48 | 33 971,66 | 22 265,85 | 56 237,51 | |
| | | | Summe 200: | 1 133 393,54 | 34 010,65 | 22 294,86 | 56 305,51 | |
| | 201 | 920 | Allgemeines Grundvermögen (Allgemeine Wohnungsbauten) | 143 369,17 | 4 301,05 | 3 232,15 | 7 533,20 | |
| | 202 | 920 | Allgemeines Grundvermögen (Allgemeine Wohnungsbauten) | 56 938,70 | 1 708,17 | 1 091,83 | 2 800,— | |
| | 203 | 920 | Allgemeines Grundvermögen (Allgemeine Wohnungsbauten) | 41 191,30 | 1 235,87 | 784,73 | 2 020,60 | |
| | 204 | 920 | Allgemeines Grundvermögen (Allgemeine Wohnungsbauten) | 1 007,36 | 30,24 | 17,76 | 48,— | |
| | 205 | 920 | Allgemeines Grundvermögen (Allgemeine Wohnungsbauten) | 6 162,18 | 308,11 | 5 300,— | 5 608,11 | |
| | | | Summe 20: | 1 382 062,25 | 41 594,09 | 32 721,33 | 74 315,42 | |

Ausgaben

| Nr. | Art der Schulden und Gläubiger | Voraus- sichtliche Restschuld am 1. 4. 1950 DM | Zins- satz und lfd. VerwK. %/o | Til- gungs- satz %/o | Ansatz 1950 | | | Er- läuterung |
|-----|-------------------------------------------------------------------------------------------------------|------------------------------------------------------------|-----------------------------------------------|-------------------------------|-------------------|--------------------|--------------|-----------------------------------------------------------------------|
| | | | | | 0 Zinsen DM | 1 Tilgung DM | Summe DM | |
| 21 | Wohnungsbausonderkredite: | | | | | | | |
| 210 | Reichsdarlehen für Kleinsiedlungen | 997 695,77 | 4 | 1 + | 39 709,01 | 19 726,44 | 59 435,45 | Zu Nr. 210: 1/10 Grundschuld. |
| 211 | Reichsdarlehen für Siedlungen | 136 861,20 | 4 | 1 + | 5 449,66 | 2 499,34 | 7 949,— | |
| 212 | Reichsdarlehen für Volkswohnungen | 66 721,57 | 1/3 | 1 + | 1 994,95 | 899,05 | 2 894,— | |
| 213 | Landesdarlehen zum Wiederaufbau von Wohnungen | 600 000,— | 4 1/2 | 1 + | 27 000,— | 6 000,— | 33 000,— | Zu Nr. 213: Zahlungen von Amtl. |
| 214 | Landesdarlehen für Kleingärtendaueranlage | 12 500,— | — | 20 Jah- resraten | — | 313,— | 313,— | |
| | Summe 21: | 1 813 778,54 | | | 74 153,62 | 29 437,83 | 103 591,45 | |
| 22 | Sonstige Schulden bei Gebietskörper- schaften: | | | | | | | |
| 220 | Reich (früheres Luftfahrtministerium) | 7 500,— | — | ausges. | — | — | — | |
| 221 | Land Nordrhein-Westfalen (Verkehrs- ministerium) | 400 000,— | 4 | 5 + | 16 000,— | 20 000,— | 36 000,— | |
| | Summe 22: | 407 500,— | | | 16 000,— | 20 000,— | 36 000,— | |
| 3 | Hypotheken, Grundschulden und Rentenschulden sowie Restkaufgelder. | | | | | | | |
| 300 | Westdeutsche Bodenkreditanstalt, Köln | 759 492,24 | 4,5 | 1 + | 34 177,14 | 1 199,77 | 35 376,91 | Zu Nr. 300: 1/10 Grundschuld 685 320,— Zinsen 3107,— |
| 301 | Westdeutsche Bodenkreditanstalt, Köln | 1 000 000,— | 4 3/8 | — | 43 750,— | — | 43 750,— | Zu Nr. 301: 1/10 Grundschuld. |
| 302 | Schieß A.G. | 560 000,— | — | — | — | 560 000,— | 560 000,— | Zu Nrn. 302, 305, 306, 308: Zahlungen von durch Amtl. teilt. |
| 303 | Erben Gerigrath, Düsseldorf | 36 293,52 | 3 300 | DM Rente p.a. | 3 300,— | — | 3 300,— | |
| 304 | Deutsche Zentralbodenkredit AG., Berlin, Treuhänder für die britische Zone, Oldenburg | 25 220,30 | 4,5 | 1/2 + | 1 132,92 | 367,08 | 1 500,— | Zu Nr. 304: 1/10 Grundschuld 22 740,— Zins. 1132,— Tilg. 367,— |
| 305 | Frankfurter Hypothekenbank, Frankfurt a. M. | 1 282 355,40 | 4,5 | 1—2 1/4 | 57 706,— | 62 294,07 | 120 000,07 | Zu Nrn. 305, 306, 308: 1/10 Grundschuld. |
| 306 | Pfälzische Hypothekenbank, Mann- heim | 2 350 330,49 | 4—5,5 | 1—2 1/2 | 105 228,07 | 48 261,93 | 153 490,— | Zu Nr. 306: 1/10 Grundschuld 258 070,— Zins. 11 400,— Tilg. 304,— |
| 307 | Verschiedene Arbeitgebersiedlungs- darlehen | 40 416,94 | 4 | 1 + | 1 607,79 | 898,21 | 2 506,— | Zu Nr. 307: 1/10 Grundschuld. |
| 308 | Verschiedene Gläubiger | 499 085,47 | 4—5 | versch. | 22 236,92 | 10 150,64 | 32 387,56 | |
| 309 | Verschiedene Gläubiger | 627 724,28 | versch. | versch. | 26 293,80 | 10 791,20 | 37 085,— | |
| 310 | Verschiedene Gläubiger | 1 030 217,60 | 4—5 | versch. | 19 891,19 | 18 642,55 | 38 533,74 | Zu Nrn. 310 u. 311: Frühere Einlagen des gemeinf. Wohnungs- fonds. |
| 311 | Arbeitgeberdarlehen des preußischen Staates | 2 926,15 | 4—5 | 1 + | 118,27 | 41,47 | 159,74 | Zu Nr. 311: 1/10 Grundschuld 938 574,— Zins. 18 770,— Tilg. 16 784,— |
| | Summe 3: | 8 214 062,39 | | | 315 442,10 | 712 646,92 | 1 028 089,02 | |

Aufteilung der Ausgaben auf die Unterabschnitte

| Nr. | Unterabschnitt | Bezeichnung der Unterabschnitte | Voraussichtliche Restschuld am 1. 4. 1950 DM | Ansatz 1950 | | | Erläuterungen |
|------|----------------|----------------------------------------------------------------------------------------------------------------|-------------------------------------------------|-------------------|--------------------|--------------|---------------|
| | | | | 0 Zinsen DM | 1 Tilgung DM | Summe DM | |
| 210 | 920 | Allgemeines Grundvermögen (Siedlungen) | 997 695,77 | 39 709,01 | 19 726,44 | 59 435,45 | |
| 211 | 920 | Allgemeines Grundvermögen (Siedlungen) | 136 861,20 | 5 449,66 | 2 499,34 | 7 949,— | |
| 212 | 911 | Hypothekenverwaltung (Reichsdarlehen für Volkswohnungen) | 66 721,57 | 1 994,95 | 899,05 | 2 894,— | |
| 213 | 673 | Kriegsschädenbeseitigung am gemeindlichen allgemeinen Grundvermögen | 600 000,— | 27 000,— | 6 000,— | 33 000,— | |
| 214 | 630 | Siedlungswesen (Kleingärten) | 12 500,— | — | 313,— | 313,— | |
| | | Summe 21: | 1 813 778,54 | 74 153,62 | 29 437,83 | 103 591,45 | |
| 220 | 890 | Flughafen | 7 500,— | — | — | — | |
| 221 | 675 | Kriegsschädenbeseitigung an Straßen, Wegen u. Plätzen, Brücken u. Wasserläufen (Oberkasseler Brücke) | 400 000,— | 16 000,— | 20 000,— | 36 000,— | |
| | | Summe 22: | 407 500,— | 16 000,— | 20 000,— | 36 000,— | |
| 3000 | 912 | Allgemeine Rücklagen | 508 000,— | 22 860,— | — | 22 860,— | |
| 3001 | 920 | Allgemeines Grundvermögen (Grundstücksverwaltung) | 251 492,24 | 11 317,14 | 1 199,77 | 12 516,91 | |
| | | Summe 300: | 759 492,24 | 34 177,14 | 1 199,77 | 35 376,91 | |
| 301 | 912 | Allgemeine Rücklagen | 1 000 000,— | 43 750,— | — | 43 750,— | |
| 302 | 920 | Allgemeines Grundvermögen (Grundstücksverwaltung) | 560 000,— | — | 560 000,— | 560 000,— | |
| 303 | 660 | Straßenbau | 36 293,52 | 3 300,— | — | 3 300,— | |
| 304 | 751 | Badeanstalten | 25 220,30 | 1 132,92 | 367,08 | 1 500,— | |
| 305 | 920 | Allgemeines Grundvermögen (Allgemeine Wohnungsbauten) | 1 282 355,40 | 57 706,— | 62 294,07 | 120 000,07 | |
| 306 | 920 | Allgemeines Grundvermögen (Allgemeine Wohnungsbauten) | 2 350 330,49 | 105 228,07 | 48 261,93 | 153 490,— | |
| 307 | 920 | Allgemeines Grundvermögen (Siedlungen) | 40 416,94 | 1 607,79 | 898,21 | 2 506,— | |
| 308 | 920 | Allgemeines Grundvermögen Grundstücksverwaltung | 499 085,47 | 22 236,92 | 10 150,64 | 32 387,56 | |
| 309 | | Siedlungen | 627 724,28 | 26 293,80 | 10 791,20 | 37 085,— | |
| 310 | 920 | Allgemeines Grundvermögen (Allgemeine Wohnungsbauten) | 1 030 217,60 | 19 891,19 | 18 642,55 | 38 533,74 | |
| 311 | 920 | Allgemeines Grundvermögen (Allgemeine Wohnungsbauten) | 2 926,15 | 118,27 | 41,47 | 159,74 | |
| | | Summe 3: | 8 214 062,39 | 315 442,10 | 712 646,92 | 1 028 089,02 | |

Ausgaben

| Nr. | Art der Schulden und Gläubiger | Voraus- sichtliche Restschuld am 1. 4. 1950 DM | Zins- satz und lfd. VerwK. %/o | Til- gungs- satz %/o | Ansatz 1950 | | | Er- läuterungen |
|-----------------------------------------------------|----------------------------------------------------------------------------|------------------------------------------------------------|-----------------------------------------------|-------------------------------|-------------------|--------------------|-------------|------------------------------------------------------------------------------------------------------------------------------------------------------------------------------------------------------------------------------------------|
| | | | | | 0 Zinsen DM | 1 Tilgung DM | Summe DM | |
| 4 | Mittelfristige Schulden | — | — | — | — | — | — | |
| 5 | Kurzfristige Schulden | — | — | — | — | — | — | |
| B. Vor dem 1. 4. 1924 aufgenommene Schulden. | | | | | | | | |
| 6 | Aufwertungsschulden. | | | | | | | |
| 60 | Ablösungsanleihe: | | | | | | | |
| 600 | Ablösungsanleihe mit Auslosungsrech- ten der Stadt Düsseldorf | 411 373,35 | 5 f. 25 J. | 3 1/8 | 59 008,56 | 50 338,25 | 109 346,81 | Zu Nr. 600: Darunter für fr Ankäufe: Zinsen 90 DM Tilgung 200 DM für Einlösung von Schuldverschrei- bungen aus frühere Auslosungen: Zinsen 2 500 DM Tilgung 5 000 DM Siehe auch Auspl Nr. 810 |
| 61 | Aufgewertete Darlehen: | | | | | | | |
| 610 | Rheinische Girozentrale und Provinzialbank, Düsseldorf . . | 4 525,98 | — | — | 226,30 | 488,70 | 715,— | |
| 611 | Rheinische Girozentrale und Provinzialbank, Düsseldorf . . | 37 627,34 | — | — | 1 787,90 | 5 037,10 | 6 825,— | |
| | Summe 61: | 42 153,32 | | | 2 014,20 | 5 525,80 | 7 540,— | |
| | Summe 60/61: | 453 526,67 | | | 61 022,76 | 55 864,05 | 116 886,81 | |
| 62 | Aufwertungshypothenen. | | | | | | | |
| 620 | Verschiedene Gläubiger | 151 654,60 | 5—6 | — | 6 731,10 | 5 642,92 | 12 374,02 | Zu Nr. 620: Davon Grundschul 120 167,33 DM Zinsen 5 407,08 DM Zahlungsanord- nungen werden durch Amt 24 e- teilt. |

Aufteilung der Ausgaben auf die Unterabschnitte

| Er- rungen | Nr. | Unter- ab- schnitt | Bezeichnung der Unterabschnitte | Voraus- sichtliche Restschuld am 1. 4. 1950 DM | Ansatz 1950 | | | Erläuterungen |
|---------------|------|--------------------------|------------------------------------------------------------------------------------|-------------------------------------------------------------------|--------------------------|---------------------------|--------------------|---------------|
| | | | | | 0 Zinsen DM | 1 Tilgung DM | Summe DM | |
| | 6000 | 332 | Zoologischer Garten und Aquarium . . . | 1 131,05 | 244,50 | 188,50 | 433,— | |
| | 6001 | 520 | Städtische Krankenanstalten | 6 620,71 | 1 430,— | 1 103,— | 2 533,— | |
| | 6002 | 662 | Rheinbrücken (Neußer Brücke) | 46 194,76 | 2 771,69 | 7 728,31 | 10 500,— | |
| | 6003 | 715 | Kanalisation | 63 578,28 | 13 729,50 | 10 590,50 | 24 320,— | |
| | 6004 | 750 | Friedhöfe und Krematorium | 20 143,32 | 4 350,— | 3 355,50 | 7 705,50 | |
| | 6005 | 910 | Allgemeines Kapitalvermögen | 42 491,63 | 9 176,07 | 7 078,24 | 16 254,31 | |
| | 6006 | 911 | Hypothekenverwaltung (aufgewertete und neue Hypotheken) | 84 323,03 | 18 209,— | 14 046,— | 32 255,— | |
| | 6007 | 912 | Allgemeine Rücklagen | 149 581,25 | 2 500,— | 5 000,— | 7 500,— | |
| | 6008 | 913 | Nichtaufteilbarer Schuldendienst und nicht- aufteilbare Zinseinnahmen | 16 013,12 | 3 548,— | 2 867,50 | 6 415,50 | |
| | | 920 | Allgemeines Grundvermögen: | | | | | |
| | 6009 | | Grundstücksverwaltung | 19 880,99 | 4 293,— | 3 312,— | 7 605,— | |
| | 6010 | | Allgemeine Wohnungsbauten | 3 568,53 | 771,— | 594,50 | 1 365,50 | |
| | | | Summe 60/61: | 453 526,67 | 61 022,76 | 55 864,05 | 116 886,81 | |
| | 620 | 920 | Allgemeines Grundvermögen (Grundstücks- verwaltung) | 151 654,60 | 6 731,10 | 5 642,92 | 12 374,02 | |

Ausgaben

| Nr. | Art der Schulden und Gläubiger | Voraus- sichtliche Restschuld am 1. 4. 1950 DM | Zins- satz und Ifd. VerwK. %/o | Til- gungs- satz %/o | Ansatz 1950 | | | Erläuterungen |
|-----------------------------------------------------------|----------------------------------------------------------------------------|------------------------------------------------------------|-----------------------------------------------|---------------------------------|-------------------|--------------------|-------------|------------------------------------------------------------------------------------------------------------------------------------|
| | | | | | 0 Zinsen DM | 1 Tilgung DM | Summe DM | |
| C. Innere Darlehen. | | | | | | | | |
| 7 | Inanspruchnahme von: | | | | | | | |
| 70 | Rücklagen gem. § 15 ² RücklVO.: | | | | | | | |
| 700 | Unterabschnitt 731 — Viehhof — Erneuerungsrücklage | 8 425,04 | 4 | 3+ | 337,— | 653,50 | 990,50 | Zu Nr. 700 — 704: Die Tilgungsträger sind im Goldstock der Rücklagen unmittelbar zuzuführen. |
| 701 | Unterabschnitt 731 — Viehhof — Erweiterungsrücklage | 8 226,43 | 4 | 3+ | 329,06 | 608,94 | 938,— | |
| 702 | Unterabschnitt 660 — Straßenbau — Straßenbaukostenrücklage | 10 600,38 | 4 | 3+ | 424,02 | 821,98 | 1 246,— | |
| 703 | Unterabschnitt 660 — Straßenbau — Straßenbaukostenrücklage | 3 760,81 | 4 | 3+ | 150,43 | 140,03 | 290,46 | |
| 704 | Unterabschnitt 732 — Fleischgroß- markt — Erneuerungsrücklage | 3 125,08 | 4 | 3+ | 125,— | 225,— | 350,— | |
| | Summe 70: | 34 137,74 | | | 1 365,51 | 2 449,45 | 3 814,96 | |
| 71 | Allgemeines Kapitalvermögen: | | | | | | | |
| 710 | Unterabschnitt 910 — Für inneres Darlehen | 8 188,29 | 4 | 3+ | 327,53 | 568,32 | 895,85 | Zu Nr. 710: Die Tilgungsträger sind im Goldstock des allgemeinen Kapitalvermögens unmittelbar zuzuführen. |
| 711 | Stadthypothek. | 908,74 | 4,5 | 1 ³ / ₄ + | 40,31 | 73,85 | 114,16 | |
| | Summe 71: | 9 097,03 | | | 367,84 | 642,17 | 1 010,01 | Zu Nr. 711: Zahlungsanordnungen sind durch Amt 2 teil. |
| 72 | Stiftungsvermögen: | | | | | | | |
| 720 | Hypothekenverwaltung für Stiftungen | 31 035,26 | 4 | 1+ | 1 363,40 | 619,47 | 1 982,87 | |
| 721 | Marktwesen | 21 309,80 | 4,5 | 3,14 | 926,78 | 2 890,96 | 3 817,74 | |
| | Summe 72: | 52 345,06 | | | 2 290,18 | 3 510,43 | 5 800,61 | |
| 73 | Hypothekenverwaltung: | | | | | | | |
| 730 | Hypothekenverwaltung | 105 879,04 | 4 | 1+ | 4 260,09 | 2 124,83 | 6 384,92 | |
| D. Schulden des zweckgebundenen Gemeindevermögens. | | | | | | | | |
| Stiftungen. | | | | | | | | |
| 80 | Aderssche Wohnungsstiftung: | | | | | | | |
| 800 | Umschuldungsverband | 4 017,43 | 4 | 3+ | 160,70 | 431,50 | 592,20 | Zu Nr. 800: Siehe auch Ausgaben Nr. 10. |
| 801 | Hauszinssteuerhypotheken aus dem ge- meindlichen Aufkommen | 70 690,52 | 3 | 1+ | 2 120,70 | 1 510,90 | 3 631,60 | |
| 802 | Hypotheken privater Gläubiger | 334 506,35 | 4,5 | — | 14 984,76 | 6 115,24 | 21 100,— | Zu Nrn. 801 u. 802: Zahlungsanordnungen sind durch Amt 2 teil. Zu Nr. 802: Davon ¹ / ₁₀ ist schuld. |
| | Summe 80: | 409 214,30 | | | 17 266,16 | 8 057,64 | 25 323,80 | |
| 81 | Ledigenheim: | | | | | | | |
| 810 | Aufwertungsanleihen | 557,90 | 5 f. 25 J. | 3 ¹ / ₃ | 120,50 | 93,— | 213,50 | Zu Nr. 810: Siehe auch Ausgaben Nr. 600. |
| | Summe 8: | 409 772,20 | | | 17 386,66 | 8 150,64 | 25 537,30 | |

Aufteilung der Ausgaben auf die Unterabschnitte

| Nr. | Unterabschnitt | Bezeichnung der Unterabschnitte | Voraussichtliche Restschuld am 1. 4. 1950 DM | Ansatz 1950 | | | Erläuterungen |
|------|----------------|-----------------------------------------------------------------|-------------------------------------------------|-------------------|--------------------|-------------|---------------|
| | | | | 0 Zinsen DM | 1 Tilgung DM | Summe DM | |
| 700 | 733 | Marktwesen | 8 425,04 | 337,— | 653,50 | 990,50 | |
| 701 | 733 | Marktwesen | 8 226,43 | 329,06 | 608,94 | 938,— | |
| 702 | 733 | Marktwesen | 10 600,38 | 424,02 | 821,98 | 1 246,— | |
| 703 | 733 | Marktwesen | 3 760,81 | 150,43 | 140,03 | 290,46 | |
| 704 | 733 | Marktwesen | 3 125,08 | 125,— | 225,— | 350,— | |
| | | Summe 70: | 34 137,74 | 1 365,51 | 2 449,45 | 3 814,96 | |
| 710 | 733 | Marktwesen | 8 188,29 | 327,53 | 568,32 | 895,85 | |
| 711 | 920 | Allgemeines Grundvermögen (Allgemeine Wohnungsbauten) | 908,74 | 40,31 | 73,85 | 114,16 | |
| | | Summe 71: | 9 097,03 | 367,84 | 642,17 | 1 010,01 | |
| 720 | 920 | Allgemeines Grundvermögen (Siedlungen) | 31 035,26 | 1 363,40 | 619,47 | 1 982,87 | |
| 721 | 733 | Marktwesen | 21 309,80 | 926,78 | 2 890,96 | 3 817,74 | |
| | | Summe 72: | 52 345,06 | 2 290,18 | 3 510,43 | 5 800,61 | |
| 7300 | 932 | Aderssche Wohnungsstiftung | 6 842,61 | 273,70 | 149,10 | 422,80 | |
| 7301 | 920 | Allgemeines Grundvermögen (Allgemeine Wohnungsbauten) | 99 036,43 | 3 986,39 | 1 975,73 | 5 962,12 | |
| | | Summe 73: | 105 879,04 | 4 260,09 | 2 124,83 | 6 384,92 | |
| 80 | 932 | Aderssche Wohnungsstiftung | 409 214,30 | 17 266,16 | 8 057,64 | 25 323,80 | |
| 810 | 933 | Ledigenheim | 557,90 | 120,50 | 93,— | 213,50 | |
| | | Summe 8: | 409 772,20 | 17 386,66 | 8 150,64 | 25 537,30 | |

Zusammenstellung

der Ausgaben

| Nr. | Art der Schulden | Voraus- sichtliche Restschuld am 1. 4. 1950 DM | Von dem Ansatz | | 1950 entfallen auf: | | Summe DM | Erläuterungen |
|-----------------------------------------------------------------------------------------------------------------|----------------------------------------------------------------------------------|------------------------------------------------------------|--------------------------|--------------------------|--------------------------|--------------------------|---------------------|---------------|
| | | | Zinsen | | Tilgung | | | |
| | | | Äußere Schulden DM | Innere Schulden DM | Äußere Schulden DM | Innere Schulden DM | | |
| A Seit dem 1. 4. 1954 aufgenommene Schulden (Neuerschuldung). | | | | | | | | |
| I. Auslandsschulden: | | | | | | | | |
| 00 | Inhaberschuldverschreibungen | — | — | — | — | — | — | |
| 01 | Anteile an Sammelanleihen | — | — | — | — | — | — | |
| 02 | Sonstige Schulden | 8 000,— | 4 800,— | — | — | 8 000,— | 12 800,— | |
| II. Inlandsschulden: | | | | | | | | |
| Langfristige Schulden (Laufzeit 10 und mehr Jahre): | | | | | | | | |
| 10 | Inhaberschuldverschreibungen | 818 000,— | 27 920,— | — | — | 77 400,— | 104 420,— | |
| 11 | Anteile an Sammelanleihen | 420 946,34 | 18 176,44 | — | — | 25 087,08 | 43 263,52 | |
| 12 | Schulden an den Umschuldungsverband | 3 248 031,43 | 129 921,35 | — | — | 347 909,33 | 477 430,58 | |
| 13 | Sonstige Schulden mit laufender Tilgung | 5 498 293,76 | 327 145,76 | — | — | 194 911,— | 521 156,76 | |
| Schulden aus öffentlichen Mitteln: | | | | | | | | |
| Schulden aus Haussteuerermitteln: | | | | | | | | |
| Gemeindlicher Wohnungsbaufonds: | | | | | | | | |
| 20 | Gemeindlicher Wohnungsbaufonds | 1 276 762,71 | 38 311,70 | — | — | 25 527,01 | 63 838,71 | |
| | Gemeindlicher Wohnungsbaufonds (früher Frischbaudarlehen) | 56 938,70 | 1 708,17 | — | — | 1 091,83 | 2 800,— | |
| | Staatlicher Wohnungsbauermittelfonds | 42 198,66 | 1 266,11 | — | — | 802,49 | 2 068,60 | |
| | Ausleihungsdarlehen | 6 162,18 | 398,11 | — | — | 5 300,— | 5 608,11 | |
| 21 | Wohnungsbauaussonderkredite | 1 813 778,54 | 74 133,62 | — | — | 29 437,83 | 103 591,45 | |
| 22 | Sonstige Schulden bei Gebietskörperschaften | 407 500,— | 16 000,— | — | — | 20 000,— | 36 000,— | |
| 3 | Hypotheken, Grundschulden und Rentenschulden sowie Restkauf- gelder | 8 214 062,39 | 315 442,10 | — | — | 712 646,92 | 1 028 069,02 | |
| 4 | Mittelfristige Schulden | — | — | — | — | — | — | |
| 5 | Kurzfristige Schulden | — | — | — | — | — | — | |
| | Summe A: | 21 810 674,71 | 954 253,26 | — | — | 1448 813,49 | 2 401 066,75 | |
| B Vor dem 1. 4. 1954 aufgenommene Schulden. | | | | | | | | |
| Aufwertungsschulden: | | | | | | | | |
| 60 | Ablösungsanleihe | 411 373,35 | 59 008,56 | — | — | 50 328,25 | 100 346,81 | |
| 61 | Aufgewertete Darlehen | 43 153,32 | 2 614,20 | — | — | 5 325,80 | 7 540,— | |
| 62 | Aufwertungshypotheken | 151 654,60 | 6 731,10 | — | — | 5 642,92 | 12 374,62 | |
| | Summe B: | 605 181,27 | 67 753,86 | — | — | 61 596,97 | 120 261,43 | |
| C Innere Darlehen. | | | | | | | | |
| Inanspruchnahme von: | | | | | | | | |
| 70 | Rücklagen gem. § 157 RückVO. | 34 137,74 | — | 1 365,7 | — | 2 440,45 | 3 814,96 | |
| 71 | Allgemeines Kapitalvermögen | 9 097,03 | — | 367,4 | — | 642,17 | 1 010,01 | |
| 72 | Siftungsvermögen | 52 345,06 | — | 2 280,4 | — | 3 510,43 | 5 890,61 | |
| 73 | Hypothekenverwaltung | 105 879,84 | — | 4 260,4 | — | 2 124,83 | 6 384,92 | |
| | Summe C: | 201 459,67 | — | 8 283,9 | — | 8 726,88 | 17 010,50 | |
| A—C | Schulden des freien Gemeindevermögens | 22 617 314,85 | 1 022 007,12 | 8 283,9 | 1508 320,46 | 8 726,88 | 2 547 338,08 | |
| D | Schulden des gebundenen Gemeindevermögens | 409 772,20 | 17 386,66 | — | 8 150,64 | — | 25 537,90 | |
| | Gesamtsumme A—D: | 23 027 087,05 | 1 039 393,78 | 8 283,9 | 1516 471,10 | 8 726,88 | 2 572 875,98 | |
| Ferner: Lt. Sammelnachweis Rücklagen: Zuführung an die Gesetzliche Tilgungsrücklage: Aus dem Unterabschnitt 324 | | | | | | | | |
| | 2 233,12 DM | | | | | | | |
| | 920 8 000,— DM | | | | | | | |
| | 10 233,12 DM | | | | | | | |
| | | | 1 047 677,40 | | | | | |
| | | | | | 1 525 197,98 | | | |
| | | | | | | 10 233,12 | 10 233,12 | |
| | | | | | | 1 535 431,10 | 2 583 108,50 | |

Zusammenstellung der Aufteilung der

Ausgaben auf die Unterabschnitte

| Nr. | Unterabschnitt | Bezeichnung der Unterabschnitte | Voraussichtliche Restschuld am 1. 4. 1950 | Von dem Ansatz | | 1950 entfallen auf: | | Summe | Erläuterungen |
|------|----------------|--------------------------------------------------------------------------------------------|-------------------------------------------|-----------------|-----------------|---------------------|-----------------|--------------|---------------|
| | | | | Zinsen | | Tilgung | | | |
| | | | | Äußere Schulden | Innere Schulden | Äußere Schulden | Innere Schulden | | |
| DM | DM | DM | DM | DM | | | | | |
| 10 | | Zuschuß- und Überschufhaushalte. | | | | | | | |
| 100 | 210 | Volkschulen | 49 301,35 | 1 975,66 | — | 5 622,69 | — | 7 598,35 | |
| 101 | 240 | Berufsschulen | 43 606,84 | 1 744,28 | — | 6 460,76 | — | 8 205,04 | |
| 102 | 255 | Robert-Schumann-Konservatorium | 3 751,25 | 150,05 | — | 404,35 | — | 554,60 | |
| 103 | 260 | Verwaltungs- und Wirtschaftsakademie | 444,25 | 17,77 | — | 48,03 | — | 65,80 | |
| 104 | 311 | Landes- und Stadtbibliothek | 4 823,67 | 192,92 | — | 518,28 | — | 711,20 | |
| 105 | 321 | Oper und Operette | 8 307,56 | 332,30 | — | 892,70 | — | 1 225,— | |
| 106 | 324 | Kunstsammlungen | 134 123,46 | 5 492,30 | — | 10 524,88 | — | 16 017,18 | |
| 107 | 325 | Kunsthalle | 2 729,56 | 109,18 | — | 265,42 | — | 404,60 | |
| 108 | 332 | Zoologischer Garten und Aquarium | 1 706,08 | 269,35 | — | 281,11 | — | 550,46 | |
| 109 | 334 | Landesmuseum Volk und Wirtschaft | 49 770,65 | 1 990,80 | — | 5 514,96 | — | 7 505,16 | |
| 110 | 520 | Städtische Krankenanstalten | 284 432,15 | 17 042,46 | — | 14 521,85 | — | 31 564,31 | |
| 111 | 530 | Sportplätze, Turnhallen, Strandbäder usw. | 142 677,37 | 5 767,10 | — | 15 381,89 | — | 21 088,99 | |
| 112 | 551 | Rheinstadion | 42 487,65 | 1 802,06 | — | 2 905,74 | — | 4 707,86 | |
| 113 | 630 | Siedlungswesen (Kleingärten) | 76 183,65 | 2 547,34 | — | 4 112,76 | — | 8 669,10 | |
| 114 | 660 | Straßenbau | 787 852,45 | 33 797,41 | — | 78 189,87 | — | 111 978,28 | |
| 115 | 661 | Wasserbau | 219 465,92 | 8 961,41 | — | 22 627,85 | — | 31 589,26 | |
| 116 | 662 | Rheinbrücken (Neuer Brücke) | 134 000,48 | 6 284,16 | — | 17 195,68 | — | 23 479,84 | |
| 117 | 673 | Kriegsschädenbeseitigung an gemeindlichen allgemeinen Grundvermögen | 2 200 000,— | 128 500,— | — | 46 606,— | — | 174 500,— | |
| 118 | 674 | Kriegsschädenbeseitigung an gemeindlichen, unbeweglichen Verwaltungsvermögen | 1 605 000,— | 90 069,97 | — | 48 430,63 | — | 138 500,— | |
| 119 | 675 | Kriegsschädenbeseitigung an Straßen, Wegen und Plätzen, Brücken und Wasserläufen | 400 000,— | 16 000,— | — | 30 000,— | — | 36 000,— | |
| 120 | 677 | Kriegsschädenbeseitigung an Betriebsvermögen | 1 850 000,— | 116 500,— | — | 52 500,— | — | 269 000,— | |
| 121 | 720 | Feuerwehr | 170,52 | 6,82 | — | 18,38 | — | 25,20 | |
| 122 | 750 | Friedhöfe und Krematorium | 63 169,90 | 6 265,62 | — | 9 031,24 | — | 15 296,26 | |
| 123 | 751 | Badanstalten | 31 329,76 | 1 377,30 | — | 1 273,56 | — | 2 650,80 | |
| 124 | 752 | Wald-, Park- und Gartenanlagen | 172 300,41 | 6 892,38 | — | 16 608,89 | — | 23 501,27 | |
| 125 | 760 | Wirtschaftsförderung | 9 452,73 | 378,11 | — | 1 021,89 | — | 1 400,— | |
| 126 | 850 | Ausstellungshallen | 37 323,53 | 1 694,21 | — | 2 107,09 | — | 3 712,— | |
| 127 | 851 | Rheinhalle (Planetarium) | 115 748,26 | 4 629,63 | — | 13 625,67 | — | 18 255,80 | |
| 128 | 853 | Gaststätten (Schnellenburg) | 6 348,17 | 246,37 | — | 465,46 | — | 711,73 | |
| 129 | 890 | Flughafen | 91 729,07 | 3 369,17 | — | 3 996,89 | — | 12 466,66 | |
| 130 | 891 | Beteiligungen an Verkehrs- und Versorgungsbetrieben | 169 199,17 | 6 764,36 | — | 18 253,64 | — | 25 018,— | |
| 131 | 910 | Allgemeines Kapitalvermögen | 1 116 772,95 | 52 147,32 | — | 121 929,99 | — | 175 077,31 | |
| 132 | 912 | Allgemeine Rücklagen | 1 861 570,18 | 71 686,83 | — | 7 600,— | — | 78 686,83 | |
| 133 | 913 | Nichtaufteilbarer Schuldendienst und nichtaufteilbare Zinsentnahmen | 111 179,79 | 7 354,67 | — | 11 283,86 | — | 18 688,53 | |
| 134 | 920 | Allgemeines Grundvermögen: | | | | | | | |
| 1340 | | Grundstücksverwaltung | 1 626 165,62 | 54 820,24 | — | 601 451,46 | — | 656 271,70 | |
| 1341 | | Allgemeine Wohnungsbauten | 6 348 774,93 | 233 306,65 | 4 028,79 | 183 216,48 | 2 049,58 | 422 509,41 | |
| 1342 | | Siedlungen | 1 833 753,45 | 73 060,26 | 1 363,46 | 33 915,19 | 619,47 | 108 958,32 | |
| 1343 | | Vollerwohnungen | 27 149,37 | 1 187,87 | — | 2 658,37 | — | 3 846,24 | |
| | | Summe 10: | 21 757 765,35 | 964 584,63 | 5 396,25 | 1 428 377,19 | 2 669,65 | 2 491 936,97 | |
| 20 | | Gebühren- und Ausgleichshaushalte. | | | | | | | |
| 200 | 007 | Fernsprecheinrichtungen | 11 047,66 | 441,90 | — | 1 191,38 | — | 1 633,28 | |
| 201 | 715 | Kanalisation | 215 506,56 | 20 131,— | — | 25 030,12 | — | 45 161,12 | |
| 202 | 733 | Marktwesen | 158 007,64 | 3 962,59 | 2 611,73 | 6 137,41 | 5 908,73 | 12 028,55 | |
| | | Zu Übertragen: | 384 711,86 | 24 535,49 | 2 611,73 | 32 358,91 | 5 908,73 | 65 422,93 | |

| Nr. | Unterabschnitt | Bezeichnung der Unterabschnitte | Voraus- sichtliche Restschuld am 1. 4. 1950 DM | Von dem Ansatz | | entfallen auf: | | Summe DM | Erläuterungen |
|------|----------------|------------------------------------------------------------------------------------------------------------|----------------------------------------------------------------|------------------------------|------------------------------|------------------------------|------------------------------|---------------------|---------------|
| | | | | Zinsen | | Tilgung | | | |
| | | | | Äußere Schulden DM | Innere Schulden DM | Äußere Schulden DM | Innere Schulden DM | | |
| | | Übertrag: | 384 711,86 | 24 535,49 | 2 618,61 | 22 358,91 | 5 508,73 | 65 422,65 | |
| 294 | 911 | Hypothekenverwaltung: | | | | | | | |
| 2940 | | Aufgewertete und neue Hypotheken | 243 236,88 | 24 531,70 | — | 29 553,57 | — | 54 085,28 | |
| 2941 | | Städtische Wohnungsbauhypotheken 1927 | 159 006,58 | 6 369,26 | — | 17 131,74 | — | 23 492,24 | |
| 2942 | | Reichsdarlehen für Volkswohnungen | 66 721,57 | 1 094,95 | — | 899,60 | — | 2 894,— | |
| | | Summe 20: | 832 676,89 | 57 423,49 | 2 618,61 | 79 943,27 | 5 508,73 | 145 894,31 | |
| 20 | | Gebundenes Gemeindevermögen. | | | | | | | |
| 300 | 932 | Aderische Wohnungstiftung | 416 056,01 | 17 266,16 | 273,26 | 8 657,64 | 149,10 | 25 746,60 | |
| 301 | 933 | Ledigenheim | 557,90 | 120,50 | — | 63,— | — | 213,50 | |
| | | Summe 30: | 416 614,91 | 17 386,66 | 273,26 | 8 720,64 | 149,10 | 25 960,10 | |
| | | Dazu Summe 20: | 852 676,89 | 57 423,49 | 2 618,61 | 79 943,27 | 5 657,83 | 145 894,31 | |
| | | Summe 10: | 21 757 785,35 | 964 584,63 | 5 290,19 | 2 083 77,19 | 2 669,05 | 2 401 020,97 | |
| | | Gesamtsumme: | 23 027 087,05 | 1 039 393,78 | 8 283,02 | 10 471,10 | 8 720,88 | 2 572 875,38 | |
| | | | | <u>1 047 477,40</u> | | | <u>1 325 197,88</u> | | |
| | | Ferner: | | | | | | | |
| | | Lt. Sammelnachweis Rücklagen: Zuführung an die gesetzliche Tilgungsrücklage: Aus dem Unterabschnitt 324 | 2 233,12 DM | | | 10 233,12 | | 10 233,12 | |
| | | " " " | 920 8 000,— DM | | | | | | |
| | | | <u>10 233,12 DM</u> | | | <u>1 535 431,10</u> | | <u>2 583 108,50</u> | |

Erläuterungen zum Sammelnachweis 2.

Die im Sammelnachweis aufgeführten Restschulden sind noch nicht als endgültig zu betrachten, da durch immer noch erscheinende Durchführungsverordnungen zum Umstellungsgesetz und auch auf Grund des noch ausstehenden Lastenausgleichsgesetzes wesentliche Änderungen eintreten können.

| | |
|------------------------------------------------------------------------------------------------------------------------------------------------------------------------------------|--------------------------------|
| Nach dem Stande vom 1. April 1950 beträgt die voraussichtliche Restschuld laut Sammelnachweis 2 | = 23 027 087,05 DM |
| dazu voraussichtliche Restschuld der Stadtwerke am 1. April 1950 (ohne Aufwertungsschulden, die im Sammelnachweis 2 bei Unterabschnitt 910 aufgeführt sind) | = 6 597 845,13 „ |
| dazu voraussichtliche Restschuld der Hafенbetriebe am 1. April 1950 (ohne Aufwertungsschulden, die ebenfalls im Sammelnachweis 2 bei Unterabschnitt 910 aufgeführt sind) | = 478 126,32 „ |
| mithin tatsächliche voraussichtliche Gesamtrestschild am 1. April 1950 | <u>30 103 058,50 DM</u> |

Die Erhöhung der voraussichtlichen Gesamtrestschild von rund 20 200 000 DM am 1. 4. 1949 auf rund 30 100 000 DM am 1. 4. 1950 ist bedingt durch die Neuaufnahme folgender Schulden:

| | |
|--------------------------------------------------------------------------------|----------------|
| a) Sammelnachweis 2 | |
| Wiederaufbau von Wohnungen in stadteigenen Häusern | 2 200 000,— DM |
| Ausstellungshallen | 1 500 000,— „ |
| Kriegsschädenbeseitigung Städtische Krankenanstalten | 1 000 000,— „ |
| Wiederherstellung der Infektionsabteilung der Städtischen Krankenanstalten . . | 400 000,— „ |
| Oberkasseler Brücke | 400 000,— „ |
| Wiederherstellung der Rheinterrasse | 350 000,— „ |
| b) Stadtwerke | |
| Vorschaltanlage | 3 500 000,— „ |
| Wasserrohrverlegung Flehe—Benrath | 1 000 000,— „ |
| Erweiterung Wasserwerk Flehe | 700 000,— „ |
| c) Hafенbetriebe | |
| Kriegsschädenbeseitigung | 400 000,— „ |

Unter-
ab-
schnitt

256

324
714
715

731

732
740
750

912

920

Sammelnachweis 3 – Rücklagen

| Unter- ab- schnitt | Bezeichnung der Unterabschnitte | Bezeichnung der Rücklagen | Voraus- sichtlicher Ertrag 1950 DM | Zuführungen im Rechnungsjahr 1950 | | |
|--------------------------|----------------------------------------------------------------------------------------|---------------------------------------------------------------------------------------------|----------------------------------------------------|-----------------------------------|----------------|----------------|
| | | | | Erträge | Sonstige | Summe |
| | | | | DM | DM | DM |
| 256 | Lehranstalt für medizinisch- technische Gehilfinnen und Assistentinnen | Sonderausgleichsrücklage . . | — | — | — | — |
| 324 | Kunstsammlungen | Gesetzl. Tilgungsrücklage . . | — | — | 2 233 | 2 233 |
| 714 | Fuhrpark | Erweiterungsrücklage | 82 | — | — | — |
| 715 | Kanalisation | Rücklage für den Bau der Großkläranlage | 1 050 | — | — | — |
| | | Erweiterungsrücklage | 89 | — | — | — |
| 731 | Viehhof | Erneuerungsrücklage | 343 | — | — | — |
| | | Erweiterungsrücklage | 335 | — | — | — |
| 732 | Fleischgroßmarkt | Erneuerungsrücklage | 127 | — | — | — |
| 740 | Leihanstalt | Betriebsmittelstock | — | — | 10 000 | 10 000 |
| 750 | Friedhöfe und Krematorium . . | Grabunterhaltungsrücklage . | 924 | — | — | — |
| 912 | Allgemeine Rücklagen für: | | | | | |
| | Straßenbau | Straßenbaukostenrücklage . . | 583 | — | — | — |
| | Wald-, Park- und Gartenanlagen | Erweiterungsrücklage | 543 | — | — | — |
| | Allgemeine Rücklagen | Betriebsmittelrücklage | — | — | — | — |
| | | Gesetzliche Tilgungsrücklage . | 703 | — | 30 335 | 30 335 |
| | | Tilgungsrücklage für nicht ein- gelöste, ausgeloste Ablö- sungsanleihe | 460 | — | 20 724 | 20 724 |
| | | Tilgungsrücklage für nicht ein- gelöste, ausgeloste Stadt- anleihe von 1926 | 602 | — | 22 625 | 22 625 |
| | | Rücklage zur Ausgestaltung der Stadt | 742 | — | — | — |
| | | Zinsenrücklage für nicht ein- gelöste, ausgeloste Ablö- sungsanleihe | 505 | — | 21 119 | 21 119 |
| | | Zinsenrücklage für nicht ein- gelöste Zinsscheine der Stadtanleihe von 1926 | 361 | — | 15 903 | 15 903 |
| | | Sondertilgungsrücklage | — | — | — | — |
| | | Selbstversicherungsrücklage . . | — | — | 10 000 | 10 000 |
| 920 | Allgemeines Grundvermögen . . | Gesetzliche Tilgungsrücklage . | — | — | 8 000 | 8 000 |
| | | Summe: | 7 449 | — | 140 939 | 140 939 |
| | | Voranschlag 1949 | 2 454 | — | 129 103 | 129 103 |

Erläuterungen zum Sammelnachweis 3.

Mit Rücksicht auf die Verschiedenartigkeit der Rücklagen — Erneuerungs-, Erweiterungs-, Neubau-, Tilgungs-, Ausgleichs- usw. Rücklagen — ist hier eine zusammenfassende Bewirtschaftung, wie bei den übrigen Sammelnachweisen, nicht möglich. Der Sammelnachweis 3 ist daher auch keine vorläufige Buchungsstelle, sondern eine einfache Zusammenstellung verwandter Ausgaben. Daneben sind in einer besonderen Spalte die Erträge der Rücklagen nachrichtlich aufgeführt.

Zuführungen an die Rücklagen dürfen grundsätzlich nur bei ausgeglichenem Haushalt erfolgen. Ausgenommen sind lediglich die Gesetzliche Tilgungsrücklage und die dieser Rücklage gleichzuachtenden Rücklagen für nichteingelöste Zinsscheine und ausgeloste Anleihestücke. Auch die Zinserträge aus der Anlegung des Rücklagevermögens dürfen den Rücklagen nur bei ausgeglichenem Haushalt zugeführt werden.

Die im Sammelnachweis 3 aufgeführten Zinserträge stammen aus den Barbeständen der Düsseldorfer Stadtanleihe, der Gemeindeumschuldungsverbands-Anleihe und aus inneren Darlehen, welche die Marktverwaltung aus Rücklagen des Viehhofs und des Fleischgroßmarktes sowie aus der Straßenbaukostenrücklage erhalten hat, und dienen zum Ausgleich des Haushalts.

Sammelnachweis 4

Geschäftsbedürfnisse

| Nr. | Bezeichnung der Ausgaben | Ansatz 1950 DM | Ansatz 1949 DM | Rechnung 1948 DM |
|-------------------------------------------|----------------------------------------------------|----------------------|----------------------|------------------------|
| 10 | Drucksachen und Buchbinderarbeiten | 215 610 | 186 000 | 207 479 |
| 11 | Papier sowie Schreib- usw. -materialien | 158 480 | 167 000 | 170 101 |
| 12 | Unterhaltung von Büromaschinen | 33 460 | 34 000 | 32 166 |
| 13 | Bücher und Zeitschriften | 40 870 | 38 200 | 19 923 |
| 14 | Fernsprechgebühren | 435 070 | 475 000 | 380 530 |
| 15 | Unterhaltung der Fernsprecheinrichtungen | 31 080 | 32 000 | 87 446 |
| 16 | Einrückungsgebühren | 71 150 | 54 350 | 27 250 |
| 17 | Reise- und Umzugskosten | 33 900 | 34 300 | 24 030 |
| 18 | Umzüge | 14 650 | 15 000 | 16 472 |
| Gesamtausgaben: | | 1 034 270 | 1 035 850 | 965 397 |
| Nachrichtlich: | | | | |
| Persönliche und sächliche Ausgaben | | | | |
| 11 | Papier sowie Schreib- usw. -materialien | 158 480 | 167 000 | — |
| | U.A. 004 — Materialverwaltung | 17 075 | 18 575 | — |
| | | 175 555 | 185 575 | — |
| 10 | Drucksachen und Buchbinderarbeiten | 215 610 | 186 000 | — |
| | U.A. 005 Druckerei und Buchbinderei | 160 240 | 116 645 | — |
| | | 375 850 | 302 645 | — |
| 15 | Unterhaltung der Fernsprecheinrichtungen | 31 080 | 32 000 | — |
| | U.A. 007 Fernsprecheinrichtungen | 125 724 | 108 259 | — |
| | | 156 804 | 140 259 | — |
| Gesamtausgaben S. N. Nr. 4 | | 1 034 270 | 1 035 850 | — |
| Ausgaben der U.A. 004, 005 und 007 | | 303 039 | 243 479 | — |
| | | 1 337 309 | 1 279 329 | — |

Die Deckungsfähigkeit gemäß § 13 Abs. 1 Satz 1 Teil 2 GemHVO. (horizontale Deckungsfähigkeit) findet ihre Grenze bei den Unterabschnitten mit zweckgebundenen Einnahmen.

Aufteilung der Ausgaben

auf die Unterabschnitte

| Unterabschnitt | Bezeichnung der Unterabschnitte | Ausgaben | | | | 1958 | | | | | Gesamtsumme DM |
|---------------------------------------------|-------------------------------------------------------------------------------------------|----------------------------|--------------------------------|--------------------------|---------------------------|------------|-----------------------------------------|------------|---------------------------|--------|-------------------|
| | | 10 | 11 | 12 | 13 | 14 | 15 | 16 | 17 | | |
| | | Druckerei und Buchbinderei | Papier- und Schreibmaterialien | Unterhaltung von Büchern | Bücher für den Unterricht | Büchergeld | Unterhaltung der Fernsprechverbindungen | Büchergeld | Bücher- und Zeitschriften | Übrige | |
| 10. Zuschuß- und Überschufhaushalte. | | | | | | | | | | | |
| 000 | Hauptverwaltung und Verwaltungsstellen in den Vororten | 6 600 | 9 750 | 2 170 | 8 000 | 10 000 | 1 780 | 2 600 | 2 550 | 5 000 | 47 250 |
| 001 | Bürodienstgebäude | — | — | — | — | — | — | — | 200 | — | 200 |
| 002 | Gemeindevertretung, Oberbürgermeister und Bürgermeister | 4 500 | 1 500 | 150 | 1 000 | 2 100 | 400 | 100 | 1 200 | — | 11 700 |
| 003 | Rechnungsprüfungsamt | 50 | 1 200 | 250 | 100 | 2 600 | 630 | — | 100 | — | 4 030 |
| 004 | Materialverwaltung | 50 | 1 100 | 150 | — | 240 | 30 | — | — | — | 1 570 |
| 005 | Druckerei und Buchbinderei | 100 | 150 | 80 | 50 | 400 | 50 | — | — | — | 830 |
| 006 | Autobus | 100 | 150 | 50 | — | 580 | 60 | 50 | 300 | — | 1 290 |
| 007 | Fernsprecheinrichtungen | 50 | 200 | 30 | — | 14 220 | 300 | — | — | — | 14 800 |
| 008 | Bevölkerungskartei | 200 | 3 800 | 150 | — | 850 | 100 | — | — | — | 5 100 |
| 010 | Rechtsamt | 170 | 1 400 | 200 | 300 | 2 450 | 200 | — | 50 | — | 4 870 |
| 011 | Verkehrsamt | 300 | 1 300 | 150 | 250 | 1 060 | 120 | 200 | 100 | — | 4 080 |
| 012 | Statistisches Amt | 35 000 | 1 200 | 650 | 1 000 | 3 100 | 540 | 1 000 | 1 800 | 500 | 44 700 |
| 013 | Presseamt | 300 | 1 600 | 100 | 2 500 | 640 | 50 | — | 50 | — | 6 240 |
| 014 | Zusatzversorgungskasse | 300 | 100 | 100 | — | 400 | 50 | — | 50 | — | 1 000 |
| 0200 | Stadtsamt | 3 000 | 3 500 | 700 | 100 | 3 800 | 310 | 50 | — | — | 11 800 |
| 0201 | Versicherungsamt | 20 | 600 | 100 | 200 | 1 200 | 120 | 100 | — | — | 2 430 |
| 0202 | Wahlamt | 750 | 9 500 | 60 | 100 | 1 600 | 310 | 350 | — | — | 12 670 |
| 0204 | Ernährungs- und Wirtschaftsamt | 30 | 150 | 50 | 20 | 300 | 20 | 150 | — | 150 | 770 |
| 0205 | Preisbehörde für Mieten und Pachten | 500 | 1 500 | 200 | 200 | 1 120 | 90 | 50 | — | — | 3 760 |
| 0206 | Wohnungsamt und Wohnungsaufsicht | 6 000 | 8 000 | 750 | 600 | 8 000 | 400 | 50 | 100 | — | 23 900 |
| 0207 | Verwaltung fremden Vermögens | 500 | 2 700 | 600 | 150 | 3 700 | 300 | 100 | 200 | — | 8 250 |
| 0208 | Besatzungsamt | 1 000 | 3 600 | 700 | 300 | 1 800 | 250 | 100 | — | — | 7 650 |
| 0209 | Kreisfeststellungsbehörde | 11 500 | 3 500 | 2 000 | 300 | 7 800 | 750 | 50 | 500 | — | 25 780 |
| 0210 | Straßenverkehrsamt | 1 200 | 700 | 400 | 100 | 4 700 | 400 | 150 | — | — | 7 700 |
| 0212 | Städtische Schiffschule | 130 | 1 400 | 60 | 200 | 620 | 50 | 50 | — | — | 2 810 |
| 0213 | Schlichtungsstelle | 150 | 900 | 100 | 250 | 1 200 | 150 | — | — | — | 2 750 |
| 110 | Ordnungsamt | 1 450 | 3 100 | 700 | 1 500 | 9 100 | 440 | 2 000 | 200 | — | 18 490 |
| 111 | Bauführungsamt | 2 500 | 2 600 | 600 | 300 | 10 500 | 700 | 250 | 100 | — | 17 550 |
| 112 | Einwohnermeldeamt | 3 000 | 3 000 | 800 | 100 | 15 840 | 450 | 650 | 100 | 500 | 24 440 |
| 113 | Kreisverordnungsamt | 40 | 40 | — | — | 250 | — | — | 50 | — | 380 |
| 200 | Allgemeine Schulverwaltung | 4 500 | 4 000 | 600 | 550 | 4 500 | 500 | 50 | 200 | — | 15 500 |
| 210 | Volksschulen | 4 000 | 800 | — | — | 7 000 | — | 150 | 300 | 4 000 | 17 150 |
| 220 | Mittelschulen | 30 | 200 | 100 | — | 4 200 | — | 200 | 200 | — | 4 930 |
| 230 | Höhere Schulen | 200 | 900 | 200 | — | 10 000 | — | 300 | 1 450 | 2 000 | 16 050 |
| 231 | Abendgymnasium | 25 | 240 | — | — | — | — | 150 | 50 | — | 405 |
| 240 | Berufsschulen | 800 | 650 | 60 | — | 4 500 | — | 1 400 | 300 | 1 000 | 8 710 |
| 250 | Handelschulen mit freiwilligen Abendlehrgängen | 30 | 100 | 30 | — | 900 | — | 600 | — | — | 1 630 |
| 251 | Meisterschule für das gestaltende Handwerk | 550 | 180 | 40 | — | 1 600 | — | 2 400 | 700 | — | 5 270 |
| 252 | Fachschule für Industrie | 25 | 150 | 60 | — | 890 | — | 300 | — | — | 1 425 |
| 253 | Berufsschulen für Mädchen (Fräulein-fachschule, Haushaltungsschule, Kinderpfle-gerschule) | 100 | 120 | 30 | — | 1 220 | — | 150 | 50 | — | 1 730 |
| 254 | Städtische Fachschule für soziale Frauenberufe (Volkspflegerinnen und Kindergärtnerinnen) | 25 | 250 | 50 | — | 890 | — | 650 | 100 | — | 1 965 |
| 255 | Robert-Schumann-Konservatorium | 150 | 250 | 30 | 100 | 370 | 30 | 300 | 200 | — | 1 430 |
| 257 | Seminar für werktätige Erziehung | 300 | 150 | 60 | — | 100 | — | 400 | — | — | 1 070 |
| 261 | Gemeindeverwaltungs- und Sparkassenschule | 30 | 400 | 30 | 500 | 370 | 30 | — | 300 | — | 1 650 |
| 270 | Bildstelle | — | — | — | — | 370 | 30 | — | — | — | 400 |
| 300 | Allgemeine Verwaltung der Kultur- und Gemein-schaftspflege | 140 | 1 100 | 250 | 500 | 2 800 | 200 | — | 100 | — | 5 180 |
| 311 | Landes- und Stadtbibliothek | 8 000 | 350 | 300 | 50 | 3 200 | 410 | 100 | 1 300 | — | 13 710 |
| | Zu übertragen: | 97 645 | 78 730 | 14 190 | 21 420 | 155 030 | 19 320 | 14 600 | 12 900 | 13 150 | 417 985 |



| Unter- ab- schnitt | Bezeichnung der Unterabschnitte | Anschluß | | | | Gesamtsumme DM |
|--------------------------|-------------------------------------------------------------------|--------------------------------------------|-------------------------------------------|----------------------------------------|-------------------------------|-------------------|
| | | 10 | 11 | 12 | 13 | |
| | | Deutsches und Rathhaus- schule DM | Papier und Schule von Lehrern DM | Unterhaltung von Bauwerken DM | Bücher und Druckerei DM | |
| | Übertrag: | 97 645 | 78 739 | 14 190 | 21 428 | |
| 321 | Städtische Bühnen | 400 | 1 900 | 350 | — | |
| 323 | Orchester und Konzerte | 50 | 30 | 30 | — | |
| 324 | Kunstsammlungen | 140 | 250 | 100 | — | |
| 325 | Kunsthalle | 40 | — | — | — | |
| 330 | Volksbücherei | 9 000 | 1 200 | 550 | — | |
| 331 | Volkschule | 200 | 500 | 80 | 200 | |
| 332 | Löbbecke- und Urgeschichtliches Museum, Zoo und Aquarium | 40 | 280 | 40 | 50 | |
| 340 | Allgemeine Gemeinschaftspflege | — | — | — | — | |
| 351 | Stadtarchiv | 100 | 100 | 100 | 200 | |
| 352 | Geschichtliche Sammlungen | 110 | 60 | 60 | — | |
| 354 | Benrather Heimatmuseum | — | 50 | 30 | — | |
| 355 | Benrather Schloß | — | — | — | — | |
| 356 | Dumont-Lindemann-Archiv | 20 | 20 | 30 | 30 | |
| 400 | Allgemeine Fürsorgeverwaltung | 4 500 | 8 700 | 1 500 | 200 | |
| 440 | Allgemeine Verwaltung der Kriegsfolgekosten des Fürsorgewesens | 1 500 | 5 900 | 900 | 800 | |
| 450 | Pflegeheime | 35 | 50 | 30 | — | |
| 451 | Obdachlosenunterkünfte | — | 40 | 60 | — | |
| 452 | Behelfswohnungen in Unterfranken | — | — | — | — | |
| 471 | Kleinkindererholungsheim „Eichenhorst“ | 20 | 20 | — | — | |
| 473 | Schulspeisung | 1 400 | 50 | — | — | |
| 480 | Allgemeine Verwaltungskosten des Amtes für Soforthilfe | 30 000 | 7 200 | 300 | 500 | |
| 500 | Allgemeine Gesundheitsverwaltung | 250 | 300 | 100 | 80 | |
| 510 | Gesundheitspflege | 1 300 | 1 100 | 480 | 320 | |
| 520 | Städtische Krankenanstalten | 14 000 | 14 500 | 2 500 | 10 000 | |
| 521 | Chemisches Untersuchungsamt | 30 | 120 | 40 | 300 | |
| 522 | Desinfektionsanstalt | 10 | 40 | — | — | |
| 524 | Krankentransportwesen | 400 | 200 | 50 | — | |
| 530 | Allgemeine Verwaltung der Angelegenheiten der Leibestübungen | 60 | 400 | 100 | 50 | |
| 551 | Rheinstadion | 10 | 100 | 50 | — | |
| 552 | Eisstadion | 100 | 100 | — | — | |
| 600 | Bauverwaltungsamt | 300 | 2 100 | 400 | 1 000 | |
| 610 | Städtebau und Planung | 200 | 750 | 200 | 300 | |
| 620 | Wohnungswesen | — | 100 | — | — | |
| 640 | Vermessungswesen | 650 | 650 | 200 | 200 | |
| 641 | Katasteramt | 2 000 | 1 200 | 250 | 100 | |
| 650 | Hochbau | 720 | 2 400 | 900 | 600 | |
| 653 | Heiz- und Maschinenamt | 80 | 350 | 100 | 250 | |
| 660 | Straßenbau | 350 | 2 100 | 400 | 300 | |
| 661 | Wasserbau | 20 | 100 | 40 | 50 | |
| 662 | Rheinbrücken | — | — | — | — | |
| 670 | Allg. Verwaltung für Kriegsschädenbeseitigung | 400 | 900 | 250 | 20 | |
| 720 | Feuerwehr | 470 | 750 | 200 | 50 | |
| 721 | Freiwillige Feuerwehren | — | — | — | — | |
| 730 | Friedhöfe und Krematorium | 600 | 1 500 | 400 | 80 | |
| 731 | Bäderanstalten | 4 500 | 500 | 150 | — | |
| 752 | Wald-, Park- und Gartenanlagen | 160 | 800 | 200 | 150 | |
| 760 | Wirtschaftsförderung | 80 | 500 | 60 | 100 | |
| 830 | Ausstellungshallen | 50 | 40 | — | — | |
| 831 | Rheinhalle (Planetarium) | 50 | 100 | 40 | — | |
| 832 | Teehalle | — | — | — | — | |
| | Zu übertragen: | 172 050 | 136 790 | 25 400 | 36 970 | |

| 1950 | 14 | 15 | 16 | 17 | 18 | Gesamtsumme DM | | | | | |
|------|---------|--------|--------|--------|--------|-------------------|-----------------------------|------------------------------------------------------|--------------------------------|------------------------------------|--------------|
| | | | | | | | 14 | 15 | 16 | 17 | 18 |
| | | | | | | | Fürsorge- gebühren DM | Unterhaltung der Fürsorge- einrichtungen DM | Einrichtung- gebühren DM | Reise- und Ausgangskosten DM | Übrige DM |
| | 155 030 | 10 320 | 14 600 | 12 900 | 13 150 | 417 085 | | | | | |
| | 12 320 | 700 | 33 000 | 2 500 | — | 51 170 | | | | | |
| | 1 200 | 150 | 5 000 | 1 400 | — | 7 850 | | | | | |
| | 2 400 | 320 | 750 | 2 000 | — | 5 900 | | | | | |
| | — | — | — | 50 | — | 90 | | | | | |
| | 4 920 | 210 | 150 | 100 | 500 | 10 630 | | | | | |
| | 370 | 30 | 1 000 | — | — | 2 440 | | | | | |
| | 2 500 | 120 | 1 550 | 150 | — | 4 820 | | | | | |
| | 370 | 30 | — | — | — | 490 | | | | | |
| | 330 | 30 | — | 200 | — | 1 060 | | | | | |
| | 330 | 30 | — | 100 | — | 690 | | | | | |
| | 330 | 30 | — | 50 | — | 490 | | | | | |
| | 330 | 30 | — | — | — | 360 | | | | | |
| | 800 | — | — | 100 | — | 1 110 | | | | | |
| | 6 200 | 650 | 900 | 800 | 1 000 | 24 450 | | | | | |
| | 10 500 | 980 | 1 000 | 100 | — | 21 480 | | | | | |
| | 1 500 | 40 | — | 100 | — | 1 755 | | | | | |
| | 8 600 | — | — | — | — | 8 700 | | | | | |
| | — | — | — | 600 | — | 600 | | | | | |
| | 300 | — | — | — | — | 300 | | | | | |
| | 370 | 30 | 50 | — | — | 1 900 | | | | | |
| | 1 200 | 120 | 50 | 100 | — | 39 470 | | | | | |
| | 1 940 | 140 | — | 50 | — | 2 860 | | | | | |
| | 9 300 | 300 | 500 | 300 | — | 13 000 | | | | | |
| | 60 400 | 6 040 | 450 | 2 500 | — | 110 390 | | | | | |
| | 370 | 30 | — | 100 | — | 990 | | | | | |
| | 1 200 | 30 | — | — | — | 1 340 | | | | | |
| | 800 | — | — | — | — | 1 510 | | | | | |
| | 980 | 80 | — | 500 | — | 2 170 | | | | | |
| | 1 600 | 100 | 550 | — | — | 2 410 | | | | | |
| | 890 | — | — | — | — | 1 090 | | | | | |
| | 2 800 | 340 | 400 | 300 | — | 7 640 | | | | | |
| | 1 800 | 200 | 200 | 1 500 | — | 5 150 | | | | | |
| | 890 | — | 50 | 50 | — | 1 090 | | | | | |
| | 1 100 | 100 | — | 1 200 | — | 4 100 | | | | | |
| | 1 800 | 140 | 150 | 50 | — | 5 690 | | | | | |
| | 11 300 | 960 | 800 | 500 | — | 17 980 | | | | | |
| | 2 200 | 360 | — | 200 | — | 3 540 | | | | | |
| | 14 600 | 620 | 700 | 500 | — | 19 570 | | | | | |
| | 2 230 | 170 | 100 | 250 | — | 2 960 | | | | | |
| | 2 660 | 90 | — | 100 | — | 2 850 | | | | | |
| | 5 200 | 600 | 500 | 300 | — | 8 170 | | | | | |
| | 15 900 | 600 | 50 | 600 | — | 18 620 | | | | | |
| | 540 | — | — | — | — | 540 | | | | | |
| | 7 920 | 620 | — | 100 | — | 11 320 | | | | | |
| | 5 910 | 650 | 300 | — | — | 12 010 | | | | | |
| | 7 250 | 200 | 300 | 200 | — | 9 260 | | | | | |
| | 1 200 | 120 | 600 | — | — | 2 060 | | | | | |
| | 370 | 30 | — | — | — | 490 | | | | | |
| | 890 | 30 | — | — | — | 1 110 | | | | | |
| | — | — | — | — | — | — | | | | | |
| | 374 930 | 26 370 | 63 700 | 30 550 | 14 650 | 881 460 | | | | | |

| Unter- ab- schnitt | Bezeichnung der Unterschnitte | Ausgaben | | | | 1959 | | | | | Gesamtsumme |
|--------------------------|------------------------------------------------------------------------------------|--------------------------------------------------|----------------------------------------------------|-----------------------------------------|-----------------------------------|--------------------------------|---------------------------------------------------------|--------------------------------|---------------------------------|---------------|------------------|
| | | 10 | 11 | 12 | 13 | 14 | 15 | 16 | 17 | 18 | |
| | | Druckkosten und Buchbindungs- kosten DM | Papier sowie Schreib- und -materialien DM | Unterhaltung von Büchereien DM | Führen von Sachverträgen DM | Fernschreib- gebühren DM | Unterhaltung der Fernschreib- einrichtungen DM | Einleitungs- gebühren DM | Tele- und Ferngebühren DM | Vorlage DM | |
| | Übertrag: | 172 650 | 136 780 | 25 400 | 30 970 | 374 020 | 26 370 | 63 700 | 30 530 | 14 650 | 881 460 |
| 900 | Allgemeine Finanzverwaltung | 30 000 | 1 800 | 600 | 600 | 2 000 | 350 | 900 | — | — | 37 150 |
| 901 | Steuerverwaltung | 6 800 | 3 400 | 700 | 600 | 4 600 | 540 | 350 | — | — | 16 990 |
| 902 | Kassenverwaltung | 2 400 | 6 500 | 3 100 | 850 | 6 800 | 650 | 1 000 | 100 | — | 21 800 |
| 903 | Verwaltung des Allgemeinen Grundvermögens | 900 | 4 000 | 800 | 200 | 9 000 | 680 | 300 | — | — | 15 880 |
| 913 | Nichtaufteilbarer Schuldendienst und nichtauf- teilbare Zinsentnahmen | — | — | — | — | — | — | 500 | — | — | 500 |
| | Somme 10: | 212 550 | 152 480 | 30 600 | 39 220 | 398 230 | 28 590 | 66 750 | 30 630 | 14 650 | 973 780 |
| | 20. Gebühren- und Ausgleichshaushalte. | | | | | | | | | | |
| 714 | Fuhrpark | 400 | 1 600 | 300 | 300 | 7 200 | 500 | 300 | 400 | — | 10 900 |
| 715 | Kanalisation | 650 | 2 000 | 850 | 600 | 16 050 | 730 | 100 | 1 200 | — | 22 480 |
| 730 | Schlachthof | 250 | 1 200 | 250 | 350 | 2 800 | 240 | — | 800 | — | 5 590 |
| 731 | Viehhof | 30 | 150 | 50 | — | 3 100 | 300 | — | 200 | — | 3 830 |
| 732 | Fleischprüfmarkt | 80 | 150 | 150 | — | 3 100 | 300 | — | 200 | — | 3 980 |
| 733 | Marktwesen | 1 200 | 400 | 200 | 150 | 2 100 | 180 | — | 150 | — | 4 380 |
| 740 | Leihanstalt | 450 | 500 | 1 000 | 150 | 1 800 | 240 | 4 000 | 300 | — | 8 440 |
| 833 | Ledigenheim | — | — | — | — | 300 | — | — | — | — | 300 |
| | Somme 20: | 3 060 | 6 000 | 2 800 | 1 600 | 36 840 | 2 490 | 4 400 | 3 250 | — | 60 490 |
| | Hiervon Summe 10: | 212 530 | 152 480 | 30 600 | 39 220 | 398 230 | 28 590 | 66 750 | 30 630 | 14 650 | 973 780 |
| | Gesamtsumme: | 215 610 | 158 480 | 33 400 | 40 820 | 435 070 | 31 080 | 71 150 | 33 900 | 14 650 | 1 034 270 |

Erläuterungen zum Sammelnachweis 4

Die für 1950 veranschlagten Gesamtausgaben sind um 1 580 DM geringer als 1949, obgleich die für 1950 vorgesehenen Beträge bei den Nummern

| | |
|-------------------------------------------------|------------------------|
| 10 Drucksachen und Buchbinderarbeiten | um 29 610 DM |
| 13 Bücher und Zeitschriften | „ 2 670 „ |
| 16 Einrückungsgebühren | „ 16 800 „ |
| | <hr/> |
| | Insgesamt um 49 080 DM |

höher veranschlagt werden mußten als die Ansätze 1949.

Zu den Mehrausgaben bei den Nummern 10, 13 und 16 ist folgendes zu bemerken:

Zu Nr. 10 Drucksachen und Buchbinderarbeiten.

Der Ansatz mußte erhöht werden beim Unterabschnitt

012 Statistisches Amt — um 18 000 DM, weil im Rechnungsjahr 1950 der Verwaltungsbericht für die Jahre 1945—1948 gedruckt werden soll, dessen Kosten mindestens 20 000 DM betragen werden;

311 Landes- und Stadtbibliothek um 3 000 DM, weil der Ansatz für 1949 von 5 000 DM zur Deckung der Kosten für unbedingt notwendige Maßnahmen erheblich zu gering war.

Zu Nr. 13 Bücher und Zeitschriften.

Die Erhöhung des Ansatzes beim Unterabschnitt 520 — Krankenanstalten — um 4 000 DM ist erfolgt, um die Kliniks- und Institutsbibliotheken mit den neuesten wissenschaftlichen Werken auszustatten. Von dem vorgesehenen Ansatz von 10 000 DM sind allein rund 5 000 DM für den Bezug der laufenden Zeitschriften erforderlich, so daß für die eigentlichen Bücherbeschaffungen ebenfalls nur rund 5 000 DM zur Verfügung stehen. Nennenswerte Neubeschaffungen wurden in den letzten Jahren und in der Kriegszeit nicht getätigt.

Zu Nr. 16 Einrückungsgebühren.

In dem Gesamtansatz von 71 150 DM sind enthalten:

Für amtliche Bekanntmachungen rund 17 000 DM

und für Anzeigen verbender Art rund 54 150 DM.

Den gegenüber 1949 geringeren Ansätzen bei verschiedenen Unterabschnitten stehen bei mehreren Unterabschnitten höhere Ansätze gegenüber, die insbesondere bei den städt. Bühnen sehr erheblich sind. Für diese sind für 1950 33 000 DM gegenüber 13 000 DM für 1949 vorgesehen. Nach Mitteilung der Verwaltung der Städtischen Bühnen muß die Anzeigenwerbung erheblich verstärkt werden, wenn sie ihren Zweck einigermaßen erfüllen soll. Die großen Anzeigen der Lichtspielhäuser erdrücken die kleinen Anzeigen der Städtischen Bühnen. Es ist daher dringend notwendig, neben den bisher täglich erscheinenden kleinen Anzeigen eine besondere zusätzliche Werbung durch größere Anzeigen durchzuführen.

Höhere Ansätze mußten auch bei den Unterabschnitten

323 Orchester und Konzerte mit 1 000 DM

251 Meisterschule für das gestaltende Handwerk „ 2 000 „

740 Leihanstalt „ 1 000 „

vorgesehen werden.

Sammelnachweis 5

Schadenversicherungen

| Nr. | Bezeichnung der Ausgaben | Ansatz 1950 DM | Ansatz 1949 DM | Rechnung 1948 DM |
|-----|-------------------------------------------------------------------------------------------------------|----------------------|----------------------|------------------------|
| 10 | Haftpflichtschadenbeiträge (Städteumlage), Eigen- behalts-Haftpflichtschäden | 96 260 | 95 000 | 32 837 |
| 11 | Feuerversicherungsbeiträge, (Städteumlage), Eigen- behalts-Brandschäden und Sturmschäden | 181 780 | 139 970 | 184 394 |
| 12 | Sonstige Versicherungsbeiträge und Eigenschäden. . | 158 375 | 135 896 | 120 538 |
| | Gesamtausgaben: | 436 415 | 370 866 | 337 769 |

Die Deckungsfähigkeit gem. § 13 Abs. 1 Satz 1 Teil 2 GemHVO. (horizontale Deckungsfähigkeit) findet ihre Grenze bei den zweckgebundenen Einnahmen der einzelnen Unterabschnitte.

Aufteilung der Ausgaben auf die Unterabschnitte

| Unter- ab- schnitt | Bezeichnung der Unterabschnitte | Ansätze 1950 | | | Gesamt- summe — DM |
|---------------------------------------------|-------------------------------------------------------------------------------------|-------------------------------------------------|---------------------------------------------------------|-------------------------------------------------|-----------------------------|
| | | Versicherungsbeiträge | | | |
| | | 10 Haftpflichtschaden- versicherung DM | 11 Feuer- und Sturmschaden- versicherung DM | 12 Sonstige Schaden- versicherungen DM | |
| 10. Zuschuß- und Überschußhaushalte. | | | | | |
| 000 | Hauptverwaltung und Verwaltungsstellen in den Vororten | 1 400 | 80 | 70 | 1 550 |
| 001 | Bürodienstgebäude | 100 | 980 | — | 1 080 |
| 003 | Rechnungsprüfungsamt | 25 | 5 | — | 30 |
| 004 | Materialverwaltung | 10 | 5 | — | 15 |
| 005 | Druckerei und Buchbinderei | 40 | 35 | — | 75 |
| 007 | Fernsprecheinrichtungen | 15 | 85 | — | 100 |
| 008 | Bevölkerungskartei | 10 | — | — | 10 |
| 010 | Rechtsamt | 31 910 | 114 480 | 85 170 | 231 560 |
| 011 | Werbeamt | 2 000 | 20 | 385 | 2 405 |
| 012 | Statistisches Amt | 15 | 15 | — | 30 |
| 013 | Presseamt | 10 | 5 | — | 15 |
| 014 | Zusatzversorgungskasse | — | 10 | — | 10 |
| 0200 | Standesamt | 70 | 5 | — | 75 |
| 0201 | Versicherungsamt | 20 | 5 | — | 25 |
| 0202 | Wahlamt | 5 | — | — | 5 |
| 0204 | Ernährungs- und Wirtschaftsamt | 100 | 30 | — | 130 |
| 0205 | Preisbehörde für Mieten und Pachten | 20 | 5 | — | 25 |
| 0206 | Wohnungsamt, Wohnungsaufsicht und Schlichtungsstelle | 150 | 10 | — | 160 |
| 0207 | Verwaltung fremden Vermögens | 30 | 5 | — | 35 |
| 0208 | Besatzungsamt | 1 000 | 40 | — | 1 040 |
| 0209 | Kreisfeststellungsbehörde | 70 | 25 | — | 95 |
| 0210 | Straßenverkehrsamt | 290 | 5 | — | 295 |
| 0212 | Stadtbeschlüßausschuß | 10 | 5 | — | 15 |
| 110 | Ordnungsamt | 100 | 10 | 190 | 300 |
| 111 | Bauaufsichtsamt | 60 | 10 | 90 | 160 |
| 112 | Einwohnermeldeamt | 30 | 25 | — | 55 |
| 200 | Allgemeine Schulverwaltung | 75 | 10 | 10 | 95 |
| 210 | Volksschulen | 2 600 | 5 920 | — | 8 520 |
| 220 | Mittelschulen | 300 | 770 | — | 1 070 |
| 230 | Höhere Schulen (einschl. Abendgymnas.um) | 550 | 1 520 | — | 2 070 |
| 240 | Berufsschulen | 1 000 | 510 | — | 1 510 |
| 250 | Handelsschulen mit freiw. Abendlehrgängen | 75 | 295 | — | 370 |
| 251 | Meisterschule für das gestaltende Handwerk | 50 | 25 | — | 75 |
| 252 | Fachschule für Industrie | 150 | — | — | 150 |
| 253 | Berufsfachschule für Mädchen | 25 | — | — | 25 |
| 254 | Fachschule für soziale Frauenberufe | 25 | — | — | 25 |
| 255 | Robert-Schumann-Konservatorium | 20 | 65 | 1 000 | 1 085 |
| 260 | Verwaltungs- und Wirtschaftsakademie | 40 | 10 | — | 50 |
| 261 | Gemeindeverwaltungs- und Sparkassenschule | 15 | — | — | 15 |
| 270 | Bildstelle | 250 | 95 | — | 345 |
| 300 | Allgemeine Verwaltung der Kultur- und Gemeinschaftspflege | 40 | 5 | — | 45 |
| 311 | Landes- und Stadtbibliothek | 15 | 1 950 | — | 1 965 |
| 321 | Städt. Bühnen | 1 800 | 6 785 | 1 195 | 9 780 |
| 323 | Orchester und Konzerte | 1 025 | 265 | 3 260 | 4 550 |
| 324 | Kunstsammlungen | 300 | 5 800 | 41 900 | 48 000 |
| 325 | Kunsthalle | 15 | 250 | — | 265 |
| 330 | Volksbüchereien | 50 | 255 | — | 305 |
| 331 | Volkshochschule | — | 5 | — | 5 |
| 332 | Löbbecke-Museum und Urgeschichtliches Museum Neandertal, Zoo und Aquarium | 10 | 75 | 650 | 735 |
| 334 | Landesmuseum Volk und Wirtschaft | 10 | 350 | — | 360 |
| 340 | Allgemeine Gemeinschaftspflege | 10 | 30 | — | 40 |
| 351 | Stadtarchiv | 10 | 30 | — | 40 |
| 352 | Geschichtliche Sammlungen | 40 | 695 | 2 000 | 2 735 |
| | Zu übertragen: | 45 990 | 141 615 | 135 920 | 323 525 |

| Unter- ab- schnitt | Bezeichnung der Unterabschnitte | Ansätze 1950 | | | Gesamt- summe DM |
|--------------------------|--------------------------------------------------------------------------|-----------------------------------------------------|-------------------------------------------------------------|-----------------------------------------------------|----------------------------|
| | | Versicherungsbeiträge | | | |
| | | 10 Haftpflichtschaden- versicherung DM | 11 Feuer- und Sturmschaden- versicherung DM | 12 Sonstige Schaden- versicherungen DM | |
| | Übertrag: | 45 990 | 141 615 | 135 920 | 323 525 |
| 354 | Benrather Heimatmuseum | 10 | 10 | 50 | 70 |
| 355 | Benrather Schloß | 10 | 780 | — | 790 |
| 356 | Dumont-Lindemann-Archiv | 10 | 20 | 120 | 150 |
| 400 | Allgemeine Fürsorgeverwaltung | 500 | 455 | 1 175 | 2 130 |
| 450 | Pflegeheime | 150 | — | — | 150 |
| 451 | Obdachlosenunterkünfte | 140 | 40 | — | 180 |
| 452 | Behelfswohnungen in Unterfranken | 100 | 1 100 | — | 1 200 |
| 471 | Kleinkindererholungsheim „Eichenhorst“ | 200 | 140 | — | 340 |
| 480 | Amt für Soforthilfe | 90 | 10 | — | 100 |
| 500 | Allgemeine Gesundheitsverwaltung | 50 | 20 | — | 70 |
| 510 | Gesundheitspflege | 250 | — | 30 | 280 |
| 520 | Städtische Krankenanstalten | 5 800 | 8 530 | 2 250 | 16 580 |
| 521 | Chemisches Untersuchungsamt | 15 | 10 | — | 25 |
| 522 | Desinfektionsanstalt | 150 | 40 | — | 190 |
| 524 | Krankentransportwesen | 1 000 | 65 | — | 1 065 |
| 530 | Allgemeine Verwaltung der Angelegenheiten der Leibesübungen | 150 | 5 | 50 | 205 |
| 550 | Sportplätze, Turnhallen, Strandbäder usw. | 50 | 180 | — | 230 |
| 551 | Rheinstadion | 1 250 | 250 | 40 | 1 540 |
| 552 | Eisstadion | 50 | 25 | 700 | 775 |
| 600 | Bauverwaltungsamt | 300 | 10 | 10 | 320 |
| 610 | Städtebau und Planung | 40 | 35 | — | 75 |
| 640 | Vermessungswesen | 40 | 500 | — | 540 |
| 641 | Katasterverwaltung | 40 | 500 | — | 540 |
| 650 | Hochbau | 200 | 160 | — | 360 |
| 653 | Heiz- und Maschinenamt | 500 | 95 | 105 | 700 |
| 660 | Straßenbau | 3 000 | 465 | 500 | 3 965 |
| 661 | Wasserbau | 75 | 750 | 5 540 | 6 365 |
| 670 | Allgem. Verwaltung f. Kriegsschädenbeseitigung | 1 250 | — | — | 1 250 |
| 671 | Trümmerbeseitigung und -verwertung | 500 | 5 | 105 | 610 |
| 662 | Rheinbrücken | 500 | — | — | 500 |
| 713 | Bedürfnisanstalten | 100 | — | — | 100 |
| 720 | Feuerwehr | 7 700 | 640 | 2 595 | 10 935 |
| 721 | Freiwillige Feuerwehren | 500 | — | — | 500 |
| 750 | Friedhöfe und Krematorium | 750 | 730 | 300 | 1 780 |
| 751 | Badeanstalten | 1 200 | 680 | — | 1 880 |
| 752 | Wald-, Park- und Gartenanlagen | 1 200 | 750 | 125 | 2 075 |
| 850 | Ausstellungshallen | 50 | 2 500 | — | 2 550 |
| 851 | Rheinhalle (Planetarium) | 500 | 1 500 | 45 | 2 045 |
| 852 | Tonhalle | 100 | 5 | — | 105 |
| 853 | Gaststätten | 200 | 460 | 100 | 760 |
| 890 | Flughafen | 50 | 200 | — | 250 |
| 900 | Allgemeine Finanzverwaltung | 30 | 5 | — | 35 |
| 901 | Steuerverwaltung | 100 | 25 | — | 125 |
| 902 | Kassenverwaltung | 270 | 160 | 370 | 800 |
| 920 | Allgemeines Grundvermögen | 3 350 | 12 555 | 750 | 16 655 |
| — | Weggefallene Nummern | — | — | — | — |
| | Summe 10: | 78 510 | 176 025 | 150 880 | 405 415 |

| Unter- ab- schnitt | Bezeichnung der Unterabschnitte | Ansätze 1950 | | | Gesamt- summe DM |
|--------------------------|-----------------------------------------------|--------------------------------------------------------|----------------------------------------------------------------|--------------------------------------------------------|----------------------------|
| | | Versicherungsbeiträge | | | |
| | | 10 Haftpflichtschaden- versicherung DM | 11 Feuer- und Sturmschaden- versicherung DM | 12 Sonstige Schaden- versicherungen DM | |
| | 20. Gebühren- und Ausgleichshaushalte. | | | | |
| 006 | Autohof | 4 500 | 170 | 2 950 | 7 620 |
| 714 | Fuhrpark | 10 000 | 1 440 | 600 | 12 040 |
| 715 | Kanalisation | 2 100 | 350 | — | 2 450 |
| 730 | Schlachthof | 350 | 1 665 | 2 180 | 4 195 |
| 731 | Viehhof | 150 | 450 | — | 600 |
| 732 | Fleischgroßmarkt | 100 | 200 | — | 300 |
| 733 | Marktwesen | 300 | 430 | 555 | 1 285 |
| 740 | Leihanstalt | 30 | 370 | 1 200 | 1 600 |
| 931 | Wilhelm-Schiffer-Stiftung | 100 | 30 | — | 130 |
| 932 | Aderssche Wohnungstiftung | 70 | 500 | 10 | 580 |
| 933 | Ledigenheim | 50 | 150 | — | 200 |
| | Summe 20: | 17 750 | 5 755 | 7 495 | 31 000 |
| | Hierzu Summe 10: | 78 510 | 176 025 | 150 880 | 405 415 |
| | Gesamtsumme: | 96 260 | 181 780 | 158 375 | 436 415 |

Erläuterungen zum Sammelnachweis 5:

Der Mehrbedarf in Höhe von 65 549 DM gegenüber dem Ansatz 1949 ist bedingt durch

- a) Mehrbeiträge zur Feuerversicherung infolge Erhöhung der Versicherungswerte durch Wiederaufbau, Neubeschaffungen u. a. 38 349 DM
- b) Mehrbeitrag zur Maschinenversicherung für das Elektrizitätswerk infolge Erhöhung der Versicherungswerte 26 000 „
- c) Einbruchdiebstahlversicherung für die Pfänder der Leihanstalt 1 200 „

Sammelnachweis 6

Unterhaltung der Gebäude und des Inventars

| Nr. | Bezeichnung der Ausgaben | Ansatz 1950 DM | Ansatz 1949 DM | Rechnung 1948 DM |
|-----|-----------------------------------------|----------------------|----------------------|------------------------|
| 10 | Unterhaltung der Gebäude | 1 123 795 | 958 720 | 655 947 |
| 11 | Unterhaltung der Elektrouhren | 8 145 | 8 145 | 2 532 |
| 12 | Unterhaltung des Inventars | 143 350 | 145 150 | 48 714 |
| | Gesamtausgaben: | 1 275 290 | 1 112 015 | 707 193 |

Verfügungsberechtigt sind:

Amt 24 über 515 250 DM Unterabschnitte 452, 851, 853, 920, 931, 932 u. 933
 „ 44 „ 232 525 DM „ 520
 „ 54 „ 30 600 DM „ 713, 714
 „ 68 „ 8 000 DM „ 751
 „ 55 „ 488 915 DM alle übrigen Unterabschnitte

Gesamtsumme: 1 275 290 DM

Die Deckungsfähigkeit gem. § 13 Abs. 1 Satz 1 Teil 2 GemHVO. (horizontale Deckungsfähigkeit) findet ihre Grenze bei den Unterabschnitten mit zweckgebundenen Einnahmen.

Aufteilung der Ausgaben auf die Unterabschnitte

| Unter- ab- schnitt | Bezeichnung der Unterabschnitte | Ansätze 1950 | | | Gesamt- summe DM |
|-------------------------------------------|------------------------------------------------------------------------------------------|----------------------------|---------------------------------------------------|------------------------------|----------------------------|
| | | 10 der Gebäude DM | 11 Unterhaltung der Elektro- uhren DM | 12 des Inventars DM | |
| 10. Zuseh- und Überschuhhaushalte. | | | | | |
| 000 | Hauptverwaltung und Verwaltungsstellen in den Vororten | 4 400 | — | 9 050 | 13 450 |
| 001 | Bürodienstgebäude | 75 000 | 1 200 | 2 000 | 78 200 |
| 002 | Gemeindevertretung, Oberbürgermeister und Bürgermeister | — | — | 1 100 | 1 100 |
| 003 | Rechnungsprüfungsamt | — | — | 400 | 400 |
| 004 | Materialverwaltung | — | — | 50 | 50 |
| 005 | Druckerei und Buchbinderei | — | — | 100 | 100 |
| 006 | Autohof | — | — | 300 | 300 |
| 007 | Fernsprecheinrichtungen | — | — | 200 | 200 |
| 008 | Bevölkerungskartei | — | — | 200 | 200 |
| 010 | Rechtsamt | — | — | 200 | 200 |
| 011 | Werbeamt | — | — | 250 | 250 |
| 012 | Statistisches Amt | — | — | 250 | 250 |
| 013 | Presseamt | — | — | 200 | 200 |
| 0200 | Standesamt | — | — | 600 | 600 |
| 0201 | Versicherungsamt | — | — | 150 | 150 |
| 0202 | Wahlamt | — | — | 250 | 250 |
| 0204 | Ernährungs- und Wirtschaftsamt | 400 | — | — | 400 |
| 0205 | Preisbehörde für Mieten und Pachten | — | — | 250 | 250 |
| 0206 | Wohnungsamt und Wohnungsaufsicht | — | — | 500 | 500 |
| 0207 | Verwaltung fremden Vermögens | — | — | 550 | 550 |
| 0208 | Besatzungsamt | — | — | 500 | 500 |
| 0209 | Kreisfeststellungsbehörde | — | — | 300 | 300 |
| 0210 | Straßenverkehrsamt | — | — | 300 | 300 |
| 0212 | Stadtbeschlußausschuß | — | — | 100 | 100 |
| 0213 | Schlichtungsstelle | — | — | 50 | 50 |
| 110 | Ordnungsamt | — | — | 1 100 | 1 100 |
| 111 | Bauaufsichtsamt | — | — | 550 | 550 |
| 112 | Einwohnermeldeamt | — | — | 550 | 550 |
| 200 | Allgemeine Schulverwaltung | — | 150 | 300 | 450 |
| 210 | Volksschulen | 35 000 | 3 800 | 25 000 | 63 800 |
| 220 | Mittelschulen | 3 000 | 250 | 6 000 | 9 250 |
| 230 | Höhere Schulen | 15 000 | 1 600 | 15 000 | 31 600 |
| 240 | Berufsschulen | 8 000 | 400 | 9 000 | 17 400 |
| 251 | Meisterschule für das gestaltende Handwerk | 500 | 100 | 400 | 1 000 |
| 254 | Fachschule für soziale Frauenberufe (Volkspflegerrinnen u. Kindergärtnerinnen) | 1 500 | — | 1 200 | 2 700 |
| 255 | Robert-Schumann-Konservatorium | 1 500 | — | 600 | 2 100 |
| 260 | Verwaltungs- und Wirtschaftsakademie | — | — | 250 | 250 |
| 261 | Gemeindeverwaltungs- und Sparkassenschule | — | — | 150 | 150 |
| 270 | Bildstelle | 500 | — | 300 | 800 |
| 300 | Allgemeine Verwaltung der Kultur- und Gemeinschaftspflege | 150 | — | 150 | 300 |
| 311 | Landes- und Stadtbibliothek | 3 000 | — | 1 200 | 4 200 |
| 321 | Städtische Bühnen | 20 000 | — | 3 000 | 23 000 |
| 323 | Orchester u. Konzerte (Robert-Schumann-Saal) | 4 000 | — | 500 | 4 500 |
| 324 | Kunstsammlungen | 3 000 | — | 850 | 3 850 |
| 325 | Kunsthalle | 2 000 | — | 100 | 2 100 |
| 330 | Volksbüchereien | 1 000 | 150 | 950 | 2 100 |
| 331 | Volkshochschule | — | — | 600 | 600 |
| 332 | Löbbecke-Museum und Urgeschichtliches Museum, Zoo und Aquarium | 5 000 | — | 400 | 5 400 |
| 334 | Landesmuseum Volk und Wirtschaft | 1 000 | — | 100 | 1 100 |
| 351 | Stadtarchiv | 1 000 | — | 300 | 1 300 |
| 352 | Geschichtliche Sammlungen | 2 000 | — | 250 | 2 250 |
| | Zu übertragen: | 186 950 | 7 650 | 86 650 | 281 250 |

| Unter- ab- schnitt | Bezeichnung der Unterabschnitte | Ansätze 1950 | | | Gesamt- summe DM |
|--------------------------|-------------------------------------------------------------------------------|----------------------------|---------------------------------------------------|------------------------------|----------------------------|
| | | 10 der Gebäude DM | 11 Unterhaltung der Elektro- uhren DM | 12 des Inventars DM | |
| | Übertrag: | 186 950 | 7 650 | 86 650 | 281 250 |
| 354 | Benrather Heimatmuseum | — | — | 300 | 300 |
| 355 | Benrather Schloß | 15 000 | — | 300 | 15 300 |
| 356 | Dumont-Lindemann-Archiv | 100 | — | 100 | 200 |
| 400 | Allgemeine Fürsorgeverwaltung | 2 500 | — | 1 500 | 4 000 |
| 450 | Pflegeheime | 26 000 | — | 2 000 | 28 000 |
| 451 | Obdachlosenunterkünfte | 42 000 | — | 1 200 | 43 200 |
| 452 | Behelfswohnungen in Unterfranken | 50 000 | — | — | 50 000 |
| 471 | Kleinkindererholungsheim „Eichenhorst“ | 800 | — | 1 050 | 1 850 |
| 480 | Amt für Soforthilfe | — | — | 50 | 50 |
| 500 | Allgemeine Gesundheitsverwaltung | 65 | — | 250 | 315 |
| 510 | Gesundheitspflege | 500 | — | — | 500 |
| 520 | Städtische Krankenanstalten | 210 025 | — | 22 500 | 232 525 |
| 521 | Chemisches Untersuchungsamt | — | — | 350 | 350 |
| 522 | Desinfektionsanstalt | 2 000 | — | 400 | 2 400 |
| 530 | Allgemeine Verwaltung der Angelegenheiten der Leibesübungen | — | — | 50 | 50 |
| 550 | Sportplätze, Turnhallen, Strandbäder usw. | 5 000 | — | 50 | 5 050 |
| 551 | Rheinstadion | 2 000 | — | 50 | 2 050 |
| 552 | Eisstadion | 1 000 | — | 200 | 1 200 |
| 600 | Bauverwaltungsamt | — | — | 1 000 | 1 000 |
| 610 | Städtebau und Planung | — | — | 250 | 250 |
| 640 | Vermessungswesen | — | — | 250 | 250 |
| 650 | Hochbau | — | — | 200 | 200 |
| 653 | Heiz- und Maschinenamt | — | — | 150 | 150 |
| 660 | Straßenbau | 1 000 | — | 550 | 1 550 |
| 670 | Allgem. Verwaltung für Kriegsschädenbeseitig. Bedürfnisanstalten | — | — | 550 | 550 |
| 713 | Feuerwehr | 5 000 | — | 2 000 | 7 000 |
| 720 | Feuerwehr | 20 350 | — | 600 | 20 950 |
| 721 | Freiwillige Feuerwehren | 600 | — | — | 600 |
| 750 | Friedhöfe und Krematorium | 8 000 | — | 800 | 8 800 |
| 751 | Badeanstalten | 6 000 | — | 2 000 | 8 000 |
| 752 | Wald-, Park- und Gartenanlagen | 5 000 | — | 400 | 5 400 |
| 850 | Ausstellungshallen | 15 000 | — | 300 | 15 300 |
| 851 | Rheinhalle (Planetarium) | 15 000 | — | — | 15 000 |
| 852 | Tonhalle | — | — | — | — |
| 853 | Gaststätten | 21 000 | — | 4 000 | 25 000 |
| 900 | Allgemeine Finanzverwaltung | — | — | 500 | 500 |
| 901 | Steuerverwaltung | — | — | 300 | 300 |
| 902 | Kassenverwaltung | — | — | 300 | 300 |
| 903 | Verwaltung des Allgemeinen Grundvermögens | — | — | 400 | 400 |
| 920 | Allgemeines Grundvermögen | 400 000 | — | — | 400 000 |
| | Summe 10: | 1 040 890 | 7 650 | 131 550 | 1 180 090 |
| | 20. Gebühren- und Ausgleichshaushalte. | | | | |
| 714 | Fuhrpark | 22 000 | 300 | 1 300 | 23 600 |
| 715 | Kanalisation | 6 700 | — | 700 | 7 400 |
| 730 | Schlachthof | 9 000 | — | 1 000 | 10 000 |
| 731 | Viehhof | 5 500 | — | 500 | 6 000 |
| 732 | Fleischgroßmarkt | 4 000 | — | 1 000 | 5 000 |
| 733 | Marktwesen | 10 000 | — | 3 000 | 13 000 |
| 740 | Leihanstalt | 500 | 150 | 4 300 | 4 950 |
| 931 | Wilhelm-Schiffer-Stiftung | 250 | — | — | 250 |
| 932 | Aderssche Wohnungsstiftung | 20 000 | — | — | 20 000 |
| 933 | Ledigenheim | 4 955 | 45 | — | 5 000 |
| | Summe 20: | 82 905 | 495 | 11 800 | 95 200 |
| | Hierzu Summe 10: | 1 040 890 | 7 650 | 131 550 | 1 180 090 |
| | Gesamtsumme: | 1 123 795 | 8 145 | 143 350 | 1 275 290 |

Erläuterungen zum Sammelnachweis 6.

Die in der Nachkriegszeit eingesetzten Beträge für Gebäudeunterhaltung waren so knapp bemessen, daß nur die dringendsten Ausbesserungen und Erhaltungsarbeiten durchgeführt werden konnten. Der Sammelnachweis wurde 1950 um 163 275 DM gegenüber 1949 erhöht, und zwar hauptsächlich für die Gebäude der Liegenschaftsverwaltung, der Krankenanstalten und Bürodienstgebäude.

Sammelnachweis 7

Heizungs- und Maschinenanlagen

| Nr. | Bezeichnung der Ausgaben | Ansatz 1950 DM | Ansatz 1949 DM | Rechnung 1948 DM |
|-----|------------------------------------------------------------|----------------------|----------------------|------------------------|
| 10 | Brennstoffe | 1 870 662 | 1 842 100 | 1 170 657 |
| 11 | Überwachung und Unterhaltung der Heizungsanlagen | 518 530 | 367 500 | 475 804 |
| | Gesamtausgaben : | 2 389 192 | 2 209 600 | 1 646 461 |
| | Nachrichtlich: | | | |
| | Persönliche und sächliche Ausgaben | | | |
| | UA. 653 Heiz- und Maschinenamt | 423 315 | 395 805 | — |
| | | 2 812 507 | 2 605 405 | — |

Die Deckungsfähigkeit gem. § 13 Abs.1 Satz 1 Teil 2 Gem HVO. (horizontale Deckungsfähigkeit) findet ihre Grenze bei den Unterabschnitten mit zweckgebundenen Einnahmen.

Aufteilung der Ausgaben auf die Unterabschnitte

| Unter- ab- schnitt | Bezeichnung der Unterabschnitte | Ansätze 1950 | | Gesamtsumme DM |
|---------------------------------------------|-----------------------------------------------------------------|--------------|----------------------------------------------------------------------|-----------------------|
| | | Brennstoffe | Überwachung und Unterhaltung der Heizungsanlagen ohne Löhne | |
| | | DM | DM | |
| 10. Zuschuß- und Überschußhaushalte. | | | | |
| 001 | Bürodienstgebäude | 113 410 | 49 540 | 162 950 |
| 008 | Bevölkerungskartei. | 2 000 | — | 2 000 |
| 0204 | Ernährungs- und Wirtschaftsamt | 600 | — | 600 |
| 0210 | Straßenverkehrsamt | 1 860 | 900 | 2 760 |
| 110 | Ordnungsamt | 2 100 | — | 2 100 |
| 112 | Einwohnermeldeamt | 3 900 | 1 400 | 5 300 |
| 210 | Volksschulen | 271 000 | 55 000 | 326 000 |
| 220 | Mittelschulen | 26 400 | 7 650 | 34 050 |
| 230 | Höhere Schulen. | 65 700 | 31 800 | 97 500 |
| 231 | Abendgymnasium. | 1 000 | 450 | 1 450 |
| 240 | Berufsschulen | 42 700 | 19 500 | 62 200 |
| 254 | Soziale Frauenberufe | 2 500 | 1 500 | 4 000 |
| 255 | Robert-Schumann-Konservatorium | 3 400 | 1 650 | 5 050 |
| 260 | Verwaltungs- und Wirtschaftsakademie | 2 500 | 1 200 | 3 700 |
| 261 | Gemeindeverwaltungs- und Sparkassenschulen | 350 | 150 | 500 |
| 270 | Bildstelle | 1 860 | 900 | 2 760 |
| 311 | Landes- und Stadtbibliothek. | 7 140 | 3 450 | 10 590 |
| 321 | Städtische Bühnen | 20 450 | 10 100 | 30 550 |
| 323 | Orchester und Konzerte | 6 200 | 3 000 | 9 200 |
| 324 | Kunstsammlungen | 14 100 | 3 200 | 17 300 |
| 325 | Kunsthalle | 3 720 | 2 500 | 6 220 |
| 330 | Volksbüchereien | 3 720 | 900 | 4 620 |
| 331 | Volkshochschule | 2 900 | 500 | 3 400 |
| 332 | Löbbecke-, Urgeschichtliches Museum, Zoo und Aquarium | 750 | 350 | 1 100 |
| 334 | Landesmuseum Volk und Wirtschaft | 5 628 | 1 500 | 7 128 |
| 351 | Stadtarchiv | 2 370 | 1 190 | 3 560 |
| 352 | Geschichtliche Sammlungen | 2 272 | 500 | 2 772 |
| 354 | Benrather Heimatmuseum | 1 300 | 600 | 1 900 |
| 355 | Benrather Schloß | 2 000 | 800 | 2 800 |
| 356 | Dumont-Lindemann-Archiv | 600 | 250 | 850 |
| 450 | Pflegeheime | 45 380 | 25 650 | 71 030 |
| 451 | Obdachlosenunterkünfte | 75 500 | — | 75 500 |
| 471 | Kleinkindererholungsheim „Eichenhorst“ | 5 580 | 2 700 | 8 280 |
| 473 | Schulspeisung | 19 500 | 13 000 | 32 500 |
| 480 | Allgemeine Verwaltung des Amtes für Soforthilfe | 2 550 | 6 000 | 8 550 |
| Zu übertragen: | | 762 940 | 247 830 | 1 010 770 |

| Unter- ab- schnitt | Bezeichnung der Unterabschnitte | Ansätze 1950 | | Gesamtsumme DM |
|-----------------------------------------------|-------------------------------------------------------|------------------|-------------------------------------------------------------------------|-----------------------|
| | | Brennstoffe | Überwachung und Unterhaltung der Heizungsanlagen ohne Löhne | |
| | | DM | DM | |
| | Übertrag: | 762 940 | 247 830 | 1 010 770 |
| 520 | Städtische Krankenanstalten | 576 000 | 29 000 | 605 000 |
| 522 | Desinfektionsanstalt | 4 400 | 3 000 | 7 400 |
| 550 | Sportplätze, Turnhallen, Strandbäder usw. : | 2 700 | 1 200 | 3 900 |
| 551 | Rheinstadion | 3 500 | 1 500 | 5 000 |
| 552 | Eisstadion | 1 500 | 4 000 | 5 500 |
| 653 | Heiz- und Maschinenamt für Dritte | 114 600 | 25 200 | 139 800 |
| 660 | Straßenbau. | 10 500 | 2 100 | 12 600 |
| 720 | Feuerwehr | 31 000 | 13 500 | 44 500 |
| 750 | Friedhöfe und Krematorium | 51 500 | 20 700 | 72 200 |
| 751 | Badeanstalten | — | 800 | 800 |
| 752 | Wald-, Park- und Gartenanlagen | 19 600 | 12 700 | 32 300 |
| 850 | Ausstellungshallen. | 24 800 | 9 000 | 33 800 |
| 851 | Rheinhalle | 12 400 | 6 000 | 18 400 |
| 852 | Tonhalle | — | 500 | 500 |
| 853 | Gaststätten | — | 20 000 | 18 000 |
| 920 | Allgemeines Grundvermögen | 156 952 | 89 250 | 248 202 |
| | Summe 10: | 1 772 392 | 486 280 | 2 258 672 |
| 20. Gebühren- und Ausgleichshaushalte. | | | | |
| 714 | Fuhrpark | 41 000 | 20 000 | 61 000 |
| 715 | Kanalisation | 8 400 | 3 800 | 12 200 |
| 730 | Schlachthof | 12 000 | — | 12 000 |
| 732 | Fleisch-Großmarkt | 18 000 | — | 18 000 |
| 733 | Marktwesen | 4 000 | 1 800 | 5 800 |
| 740 | Leihanstalt | 6 500 | 3 150 | 9 650 |
| 933 | Ledigenheim | 8 370 | 3 500 | 11 870 |
| | Summe 20: | 98 270 | 32 250 | 130 520 |
| | Hierzu Summe 10: | 1 772 392 | 486 280 | 2 258 672 |
| | Gesamtsumme: | 1 870 662 | 518 530 | 2 389 192 |

Erläuterungen zum Sammelnachweis 7.

Der Voranschlag ist um 179 592 DM höher als 1949. Davon entfallen auf die Nummern

| | |
|-----------------------------------------------------|------------------|
| 10 Brennstoffe | 28 562 DM |
| 11 Überwachung und Unterhaltung der Heizungsanlagen | <u>151 030 „</u> |
| Insgesamt: | 179 592 DM |

Zu den Veränderungen ist folgendes zu bemerken:

Zu Nr. 10 Brennstoffe.

Mehrverbrauch an Brennstoffen infolge Vermehrung der zu heizenden Stellen.

Zu Nr. 11 Überwachung und Unterhaltung der Heizungsanlagen.

Mehrausgaben durch Vergrößerung verschiedener Anlagen und Auswechslung verschlissener Heizkessel in Verwaltungsgebäuden.

Sammelnachweis 8

Kraftfahrzeuge

| Nr. | Bezeichnung der Ausgaben | Ansatz | Ansatz | Rechnung |
|----------------------------------------------------------|-------------------------------------------------------------------------------------|----------------|----------------|----------------|
| | | 1950 DM | 1949 DM | 1948 DM |
| 10 | Miete, Heizung, Beleuchtung (Darunter 7 200 DM an Haush.-Stelle 71433) | 11 350 | 10 600 | 6 109 |
| 11 | Ersatzbeschaffung von Kraftwagen | 104 500 | 76 600 | 122 434 |
| 12 | Ersatzbeschaffung von Reifen und Batterien | 38 670 | 35 630 | 8 037 |
| 13 | Ersatzbeschaffung von Werkzeug | 5 390 | 4 600 | — |
| 14 | Instandhaltung und Unterhaltung der Kraftwagen | 86 700 | 91 000 | 70 962 |
| 15 | Treibstoffkosten, Benzin | 101 050 | 87 245 | 53 201 |
| 16 | Treibstoffkosten, Öl | 15 800 | 36 930 | 8 120 |
| 17 | Mietwagen und Fuhrleistungen durch Dritte | 108 410 | 104 630 | 54 717 |
| 18 | Dienstkleidung für die Kraftfahrer | 3 900 | 3 320 | 757 |
| 19 | Kraftfahrzeugsteuer | 34 840 | 32 660 | 25 390 |
| — | Weggefallene Nummern | — | — | 164 977 |
| Gesamtausgaben: | | 510 610 | 483 215 | 514 704 |
| Nachrichtlich: Persönliche und sächliche Ausgaben | | | | |
| UA 006 — Autohof — | | 314 840 | 255 590 | — |
| | | 825 450 | 738 805 | — |

Die Deckungsfähigkeit gemäß § 13 Abs. 1 Satz 1 Teil 2 GemHVO. (horizontale Deckungsfähigkeit) findet ihre Grenze bei den Unterabschnitten mit zweckgebundenen Einnahmen.

| Unterabschnitt | Bezeichnung der Unterabschnitte | Ausschreibung | | | |
|---------------------------------------|-------------------------------------------------------------------------|---------------------------------------|------------------------------------------------------|---------------------------------------------------------------------------------------------------|------------------------------------------------------------------------------------|
| | | 10 Kauf, Erwerb, Anschaffung DM | 11 Besitz- übertragung von Kraftwagen DM | 12 Besitz- übertragung v. Grundst. u. Bauw. u. d. Bauw. u. d. Bauw. u. d. DM | 13 Besitz- übertragung v. Grundst. u. Bauw. u. d. Bauw. u. d. DM |
| 10. Zerschul- und Überschulhaushalte. | | | | | |
| 000 | Hauptverwaltung und Verwaltungsstellen in den Vororten . . . | 3 100 | — | 3 250 | 850 |
| 001 | Bürodienstgebäude | — | — | — | — |
| 002 | Gemeindevvertretung | 600 | — | 700 | 130 |
| 003 | Rechnungsprüfungsamt | 200 | — | 250 | — |
| 004 | Materialienverwaltung | — | — | — | — |
| 005 | Druckerei und Buchbinderei | — | — | — | — |
| 006 | Autohof | — | 30 000 | — | — |
| 008 | Bevölkerungskartell | — | — | — | — |
| 010 | Rechtsamt | — | — | — | — |
| 011 | Werbeamts | 400 | — | 250 | — |
| 012 | Statistisches Amt | — | — | — | — |
| 013 | Presseamt | — | — | — | — |
| 0200 | Standesamt | — | — | — | — |
| 0201 | Versicherungsamt | — | — | — | — |
| 0202 | Wahlamt | 100 | — | — | — |
| 0206 | Wohnungsamt und Wohnungsaufsicht | 600 | — | 1 000 | 130 |
| 0207 | Verwaltung fremden Vermögens | — | — | — | — |
| 0208 | Besatzungsamt | 200 | — | 175 | — |
| 0209 | Kreisfeststellungsbehörde | — | — | — | — |
| 0210 | Straßenverkehrsamt | 100 | — | 150 | 20 |
| 0213 | Schlichtungsstelle | 50 | — | 85 | — |
| 110 | Ordnungsamt | 100 | — | 85 | — |
| 111 | Bauaufsichtsamt | 300 | — | 300 | — |
| 112 | Einwohnermeldeamt | 100 | — | 100 | — |
| 113 | Kreisveterinärat | 100 | — | 85 | — |
| 200 | Allgem. Schulverwaltung | 200 | 7 500 | 250 | — |
| 210 | Volksschulen | — | — | 35 | — |
| 220 | Mittelschulen | — | — | 15 | — |
| 230 | Höhere Schulen | — | — | 15 | — |
| 240 | Berufsschulen | — | — | 15 | — |
| 255 | Robert-Schumann-Konservatorium | — | — | — | — |
| 270 | Bildstelle | — | — | — | — |
| 300 | Allgemeine Kultur- und Gemeinschaftspflege | 200 | — | 150 | 0 |
| 311 | Landes- und Stadtbibliothek | — | — | — | — |
| 321 | Oper, Operette, Schauspiel | 50 | — | 700 | 60 |
| 323 | Orchester und Konzerte | 50 | — | — | — |
| 324 | Kunstsammlungen | — | — | — | — |
| 330 | Volksbüchereien | — | — | — | — |
| 331 | Volkshochschulen | — | — | — | — |
| 332 | Zoo, Aquarium, Löhbecke-Museum | — | — | — | — |
| 351 | Stadtarchiv | — | — | — | — |
| 356 | Dumont-Lindemann-Archiv | 100 | — | 150 | — |
| 400 | Allgemeine Fürsorgeverwaltung | — | — | 75 | — |
| 450 | Pflegeheime | — | — | 415 | — |
| 473 | Schulpeinung | — | — | — | — |
| 480 | Amt für Seforthilfe | — | — | — | — |
| 510 | Gerundheitswesen | 200 | — | 300 | — |
| 520 | Städtische Krankenanstalten | 1 700 | 6 000 | 6 525 | 530 |
| 522 | Desinfektion | — | — | 700 | 110 |
| 530 | Allgemeine Verwaltung der Angelegenheiten der Leibeshaltungen | — | — | — | — |
| 552 | Eisstadion | — | — | — | — |
| 600 | Bauverwaltungsamt | 300 | — | 450 | 50 |
| 610 | Städtebau und Planung | 400 | — | 450 | — |
| 640 | Vermessungswesen | 200 | — | 650 | 100 |
| Zu übertragen: | | 9 350 | 43 500 | 17 315 | 2 110 |

| 1930 | | | | | | | Gesamtsumme |
|-------------------------------------------|-----------------------------------------|-------|-----------------------|-----------------------|-----------------------------------------------|------------------------------|-------------|
| 14 Jahresabrechnung an Erwerb DM | 15 Treuhandlungen Kaufaufw. DM | | 16 Kaufaufw. DM | 17 Kaufaufw. DM | 18 Fehlrechnung für die Erwerb DM | 19 Erwerb- aufw. DM | |
| | 16 000 | 9 700 | | | | | 1 150 |
| — | 200 | — | — | — | — | 200 | |
| 4 000 | 4 900 | 250 | — | 300 | 1 600 | 11 600 | |
| 800 | 400 | 80 | — | — | — | 1 280 | |
| — | 50 | — | — | — | — | 50 | |
| — | 50 | — | — | — | — | 50 | |
| — | — | — | — | — | — | 30 000 | |
| — | 50 | 5 | — | — | — | 55 | |
| — | 100 | 10 | — | — | — | 110 | |
| 1 500 | 1 250 | 250 | 250 | 150 | 700 | 4 750 | |
| — | 100 | 10 | 350 | — | — | 460 | |
| — | 200 | 20 | 100 | — | — | 320 | |
| — | 50 | 5 | — | — | — | 55 | |
| — | 50 | 5 | — | — | — | 55 | |
| 250 | 600 | 25 | 750 | 75 | 250 | 1 950 | |
| 5 000 | 4 150 | 500 | — | 300 | 800 | 12 500 | |
| — | 100 | 10 | 890 | — | — | 1 000 | |
| 1 000 | 1 200 | 100 | 11 000 | 150 | 300 | 14 125 | |
| — | 900 | 50 | — | — | — | 1 000 | |
| 300 | 500 | 40 | — | — | — | 1 115 | |
| 200 | 500 | 50 | — | 75 | 100 | 1 060 | |
| 250 | 500 | 50 | 1 500 | 75 | 150 | 2 710 | |
| 1 000 | 1 700 | 140 | — | 75 | 300 | 3 980 | |
| 500 | 800 | 50 | 1 500 | 75 | 150 | 3 275 | |
| 500 | 500 | 50 | — | — | 150 | 1 385 | |
| 450 | 1 000 | 100 | — | 150 | 300 | 10 050 | |
| 100 | 200 | 10 | — | — | 50 | 385 | |
| 100 | 200 | 10 | — | — | 50 | 375 | |
| 100 | 200 | 10 | — | — | 50 | 375 | |
| 100 | 200 | 10 | — | — | 50 | 375 | |
| — | — | — | 200 | — | — | 200 | |
| — | 250 | 25 | — | — | — | 275 | |
| 500 | 1 400 | 200 | — | 150 | 250 | 3 100 | |
| — | 100 | 10 | 100 | — | — | 210 | |
| 1 200 | 2 700 | 180 | 5 000 | — | 800 | 11 095 | |
| — | 200 | 10 | 4 200 | — | — | 4 460 | |
| — | 100 | 10 | 500 | — | — | 610 | |
| — | 50 | 5 | 100 | — | — | 155 | |
| — | 100 | 10 | — | — | — | 110 | |
| — | 100 | 10 | 100 | — | — | 210 | |
| 500 | 400 | 50 | — | 75 | 250 | 1 325 | |
| 300 | 500 | 50 | 660 | 75 | 200 | 1 910 | |
| 450 | 1 200 | 100 | — | — | 400 | 2 565 | |
| — | 100 | 10 | 100 | — | — | 210 | |
| — | 50 | 20 | 230 | — | — | 300 | |
| 1 500 | 500 | 150 | 6 000 | — | 400 | 12 050 | |
| 7 800 | 4 950 | 1 750 | — | 75 | 3 450 | 32 800 | |
| 1 000 | 2 500 | 200 | — | — | 450 | 4 950 | |
| 500 | 500 | 50 | 3 000 | — | 100 | 4 750 | |
| — | 1 200 | 300 | 300 | — | — | 1 800 | |
| 800 | 2 000 | 100 | — | — | 330 | 4 050 | |
| 800 | 1 500 | 100 | — | — | 250 | 3 500 | |
| 900 | 2 500 | 200 | — | — | 500 | 5 050 | |
| 49 300 | 53 600 | 6 540 | 53 930 | 2 625 | 19 200 | 267 565 | |

| Unter- abschnitt | Bezeichnung der Unterabschnitte | Anträge | | | | 1958 | | | | | | Gesamt- summe | |
|---------------------|-----------------------------------------------------------------------|-------------------------------------------------|------------------------------------------------------|---------------------------------------------------------------------|---------------------------------------------------------------------|-----------------------------------------------------------|-----------------------------------------------------------------------------------------|---------------|-------------------------------------|--------------------------------------------------|--------------------------|------------------|------------------------|
| | | 10 Miete, Kauf, Pacht, Belastung DM | 11 Ersatz- beschaffung von Kraftwagen DM | 12 Ersatz- beschaffung v. Dienst- w. u. Neben- w. DM | 13 Ersatz- beschaffung v. Dienst- w. u. Neben- w. DM | 14 Zuschüsse an Beschaffung von Kraftwagen DM | 15 Taschengeld | | 16 Mietwagen mit Führer DM | 17 Belastung für die Erschließung DM | 18 Erschließung DM | | Gesamt- summe DM |
| | | | | | | | Kauf | Geld | | | | | |
| | Übertrag: | 9 350 | 43 500 | 17 315 | 2 115 | 19 300 | 53 600 | 6 540 | 53 000 | 2 625 | 19 290 | 257 565 | |
| 650 | Hochbau | — | — | 1 700 | 200 | 3 000 | 3 200 | 330 | — | — | 1 080 | 9 560 | |
| 653 | Heiz- und Maschinenamt | — | 5 000 | 575 | — | 950 | 1 050 | 110 | — | — | 660 | 9 245 | |
| 660 | Straßenbau | — | 25 000 | 6 400 | 1 000 | 9 100 | 8 100 | 2 100 | — | 300 | 4 700 | 57 500 | |
| 661 | Wasserbau | — | — | — | — | — | — | — | 5 000 | — | — | 5 000 | |
| 662 | Rheinbrücken | — | — | 200 | — | 400 | 500 | 50 | — | — | — | 1 150 | |
| 670 | Allgemeine Verwaltung für die Beseitigung von Kriegsschäden | — | — | — | — | 300 | 700 | 80 | — | — | — | 1 080 | |
| 671 | Trümmeramt | 100 | — | 150 | 25 | 300 | 500 | 50 | — | 75 | 150 | 1 330 | |
| 759 | Friedhöfe und Krematorien | 500 | 11 000 | 850 | 300 | 4 200 | 1 100 | 3 040 | 16 100 | — | 1 200 | 38 290 | |
| 751 | Badanstalten | — | — | 450 | 50 | 450 | 1 200 | 100 | — | — | 360 | 3 610 | |
| 752 | Wald-, Park- und Gartenanlagen | 1 000 | 20 000 | 1 960 | 230 | 6 200 | 6 800 | 1 250 | 18 000 | 150 | 1 980 | 57 590 | |
| 769 | Wirtschaftsförderung | — | — | 85 | — | 200 | 500 | 50 | — | 35 | — | 870 | |
| 900 | Allgemeine Finanzverwaltung | 200 | — | 175 | — | 750 | 1 000 | 100 | — | — | 270 | 2 495 | |
| 901 | Steuerverwaltung | — | — | 250 | — | 300 | 300 | 30 | — | 40 | 75 | 905 | |
| 902 | Kassenverwaltung | — | — | 250 | — | 300 | 300 | 30 | — | 35 | 75 | 900 | |
| 903 | Verwaltung des Allgemeinen Grundvermögens | 200 | — | 175 | — | 750 | 1 000 | 100 | 1 800 | — | 300 | 4 325 | |
| | Summe 10: | 11 350 | 104 500 | 39 535 | 4 730 | 75 500 | 89 750 | 13 960 | 95 830 | 3 260 | 39 120 | 451 595 | |
| | 20. Gebühren- und Ausgleichsanstalten. | | | | | | | | | | | | |
| 714 | Fuhrpark | — | — | 1 450 | — | 2 400 | 9 100 | 750 | — | — | 1 470 | 15 170 | |
| 715 | Kanalisation | — | — | 6 600 | 600 | 7 500 | 10 200 | 1 000 | — | 600 | 3 100 | 29 700 | |
| 730 | Schlachtbof | — | — | 85 | — | 300 | 900 | 90 | — | 40 | 150 | 1 565 | |
| 733 | Marktwesen | — | — | — | — | — | — | — | 12 580 | — | — | 12 580 | |
| | Summe 20: | — | — | 8 185 | 600 | 10 200 | 29 300 | 1 840 | 12 580 | 640 | 4 720 | 59 015 | |
| | Hierzu Summe 10: | 11 350 | 104 500 | 39 535 | 4 730 | 75 500 | 89 750 | 13 960 | 95 830 | 3 260 | 39 120 | 451 595 | |
| | Gesamtsumme: | 11 350 | 104 500 | 39 535 | 5 330 | 85 700 | 101 050 | 15 800 | 108 410 | 3 900 | 34 840 | 510 610 | |
| | | | | | | | Dieser Betrag von 20 000 DM darf nur mit Zustimmung des Stadtkonzeils verfügbar werden. | | | | | | |

Erläuterungen zum Sammelnachweis 8.

Zu Nr. 11 Ersatzbeschaffung von Kraftwagen.

An Neubeschaffungen sind veranschlagt:

| | |
|-------------------------------|-------------------|
| 11 Pkw. | 61 000 DM |
| 3 Lkw. mit Anhänger | <u>43 500 DM</u> |
| | <u>104 500 DM</u> |

Sammelnachweis 9

Beschaffung von Büromaschinen und Fernsprecheinrichtungen

| Nr. | Bezeichnung der Ausgaben | Ansatz 1950 DM | Ansatz 1949 DM | Rechnung 1948 DM |
|-----|---------------------------------------------------|----------------------|----------------------|------------------------|
| 10 | Beschaffung von Büromaschinen | 45 100 | 36 500 | 37 527 |
| 11 | Beschaffung von Fernsprecheinrichtungen | 98 000 | 67 210 | 2 320 |
| | Gesamtausgaben: | 143 100 | 103 710 | 39 847 |

Die Deckungsfähigkeit gem. § 13 Abs. 1 Satz 1 Teil 2 GemHVO. (horizontale Deckungsfähigkeit) findet ihre Grenze bei den Unterabschnitten mit zweckgebundenen Einnahmen.

Aufteilung der Ausgaben auf die Unterabschnitte

| Unterabschnitt | Bezeichnung der Unterabschnitte | Ansätze 1950 | | Gesamtsumme DM |
|-----------------------------------------------|----------------------------------------------------------------------------------------------------------|---------------------------------------------------|-------------------------------------------------------------|-------------------|
| | | 10 Beschaffung von Büro- maschinen DM | 11 Beschaffung von Fernsprech- einrichtungen DM | |
| 10. Zuschuß- und Überschußhaushalte. | | | | |
| 000 | Hauptverwaltung und Verwaltungsdienststellen in den Vororten | 1 850 | 77 840 | 79 690 |
| 0207 | Verwaltung fremden Vermögens | 1 240 | — | 1 240 |
| 0208 | Besatzungsamt | 1 240 | — | 1 240 |
| 0209 | Kreisfeststellungsbehörde | — | 1 800 | 1 800 |
| 110 | Ordnungsamt | 620 | — | 620 |
| 111 | Bauaufsichtsamt | 1 240 | — | 1 240 |
| 112 | Einwohnermeldeamt | 1 240 | — | 1 240 |
| 200 | Allgemeine Schulverwaltung | 1 240 | — | 1 240 |
| 253 | Berufsfachschulen für Mädchen (Frauenfachschule, Haushaltungsschule, Kinderpflegerinnenschule) | — | 800 | 800 |
| 254 | Städtische Fachschule für soziale Frauenberufe (Volkspflegerinnen und Kindergärtnerinnen) | — | 800 | 800 |
| 321 | Städtische Bühnen | 620 | — | 620 |
| 330 | Volksbüchereien | — | 1 600 | 1 600 |
| 332 | Löbbecke-, Urgeschichtliches Museum, Zoo und Aquarium | 620 | — | 620 |
| 400 | Allgemeine Fürsorgeverwaltung | 4 920 | — | 4 920 |
| 440 | Allgemeine Verwaltung der Kriegsfolgekosten des Fürsorgewesens | 1 860 | — | 1 860 |
| 520 | Städtische Krankenanstalten | 9 310 | 3 000 | 12 310 |
| 521 | Chemisches Untersuchungsamt | 620 | — | 620 |
| 600 | Bauverwaltungsamt | 620 | — | 620 |
| 641 | Katasteramt | — | 800 | 800 |
| 650 | Hochbau | 4 000 | — | 4 000 |
| 660 | Straßenbau | 620 | — | 620 |
| 720 | Feuerwehr | — | 10 000 | 10 000 |
| 851 | Rheinhalle (Planetarium) | 620 | — | 620 |
| 900 | Allgemeine Finanzverwaltung | 3 800 | — | 3 800 |
| 902 | Kassenverwaltung | 8 200 | — | 8 200 |
| Summe 10: | | 44 480 | 96 640 | 141 120 |
| 20. Gebühren- und Ausgleichshaushalte. | | | | |
| 714 | Fuhrpark | 620 | — | 620 |
| 730 | Schlachthof | — | 200 | 200 |
| 732 | Fleischgroßmarkt | — | 800 | 800 |
| 740 | Leihanstalt | — | 360 | 360 |
| Summe 20: | | 620 | 1 360 | 1 980 |
| Hierzu Summe 10: | | 44 480 | 96 640 | 141 120 |
| Gesamtsumme: | | 45 100 | 98 000 | 143 100 |

Erläuterungen zum Sammelnachweis 9.

Der Voranschlag ist um 39 390 DM höher als 1949. Davon entfallen auf die Nummern

| | |
|------------------------------------------------------|----------|
| 10 Beschaffung von Büromaschinen | 8 600 DM |
| 11 Beschaffung von Fernsprecheinrichtungen | 30 790 „ |

Im einzelnen werden folgende Erläuterungen gegeben:

Zu Nr. 10 Beschaffung von Büromaschinen.

Von den rund 650 Schreibmaschinen, die bei den Ämtern und Dienststellen in Benutzung sind, ist ein erheblicher Teil infolge Überalterung und starker Inanspruchnahme so verbraucht, daß er den Anforderungen bei weitem nicht mehr genügt. Von den vorhandenen Maschinen sind rund 90 älter als 20 Jahre, rund 120 15—20 Jahre und rund 230 10—15 Jahre alt. Es erscheint deshalb notwendig, wenigstens 10% des Maschinenbestandes, d.h. 65 Ersatz-Schreibmaschinen zu beschaffen.

Hinzu kommt die Beschaffung von 15 Schreibmaschinen als Ersatz für fremde Maschinen, die den Eigentümern zurückgegeben werden müssen und schließlich noch ein Neubedarf von 30 Schreibmaschinen.

Insgesamt müssen im Rechnungsjahr 1950 mithin wenigstens 75 Schreibmaschinen beschafft werden.

Ferner sind 5 Rechenmaschinen und 5 Additionsmaschinen sowie einige Vervielfältigungsmaschinen zu beschaffen.

Aus dem Sammelnachweis 9 sollen von dem vorstehend angegebenen Bedarf 47 Schreibmaschinen, 3 Rechen- und 4 Additionsmaschinen beschafft werden. Der Rest wird aus Mitteln des Unterabschnitts 6780, Kriegsschädenbeseitigung, bezahlt, da noch für eine erhebliche Zahl von Schreib- und anderen Büromaschinen, die durch Kriegseinwirkung vernichtet wurden, Ersatz beschafft werden muß.

Zu Nr. 11 Beschaffung von Fernsprecheinrichtungen.

Der für die Beschaffung von Fernsprecheinrichtungen beantragte Betrag von 98 000 DM setzt sich wie folgt zusammen:

a) Modernisierung und Erweiterung der Rathaus-Fernsprechzentrale.

Für die Ausführung dieses Vorhabens betragen die Kosten 100 000—105 000 DM. Die Ausführung sollte in 3 Stufen erfolgen und dementsprechend war die Bereitstellung der erforderlichen Haushaltsmittel auf 3 Jahre verteilt. Als erste Rate wurde im Sammelnachweis 9 für 1949 ein Betrag von 40 000 DM zur Verfügung gestellt. Hiervon sind jedoch 6 250 DM für die Verlegung eines Fernsprech-Erdkabels zum Gebäude Reuterkaserne 1b (Leihanstalt) abgezweigt worden. Es hat sich herausgestellt, daß die stufenweise Ausführung des Vorhabens unter Verteilung der Kosten auf 3 Jahre nicht möglich ist. Da 1949 noch 33 750 DM zur Verfügung stehen, ist für 1950 noch ein Betrag von rund 70 000 DM erforderlich.

b) Beschaffung von Fernsprechapparaten für die Neueinrichtung von Sprechstellen.

| | |
|----------------------------------------------|----------|
| 1. 60 Teilnehmerapparate à 60 DM | 3 600 DM |
| 2. 40 Zweiweckerstationen à 100 DM | 4 000 „ |
| 3. 10 Reihenapparate à 400 DM | 4 000 „ |
| 4. 6 Vorzimmerstationen à 400 DM | 2 400 „ |


Zusammen: 14 000 DM

c) Beschaffung von Hauswähler-Einrichtungen für die Feuerwachen 1 und 4. Die bisherigen Hauswähler sind infolge Überalterung nicht mehr betriebssicher.

Die Kosten betragen 10 000 DM

d) Beschaffung und Einbau einer Einrichtung zur Verhinderung einer selbsttätigen

Wahl von Ferngesprächverbindungen durch amtsberechtigte Teilnehmer 4 000 „



Sammelnachweis 10
Beschaffung von Inventar

| Nr. | Bezeichnung der Ausgaben | Ansatz 1950 DM | Ansatz 1949 DM | Rechnung 1948 DM |
|-----|------------------------------------|----------------------|----------------------|------------------------|
| 10 | Beschaffung von Inventar | 227 170 | 280 320 | 62 951 |

Verfügungsberechtigt sind:

- Amt 24 über 30 000 DM Unterabschnitte 452, 851, 853, 920, 931, 932 und 933
- „ 44 „ 75 500 „ „ 520
- „ 68 „ 4 000 „ „ 751
- „ 55 „ 117 670 „ alle übrigen Unterabschnitte

Gesamtsumme: 227 170 DM

Die Deckungsfähigkeit gem. § 13 Abs. 1 Satz 1 Teil 2 GemHVO. (horizontale Deckungsfähigkeit) findet ihre Grenze bei den Unterabschnitten mit zweckgebundenen Einnahmen.

Aufteilung der Ausgaben auf die Unterabschnitte

| Unter- abschnitt | Bezeichnung der Unterabschnitte | Ansatz 1950 DM |
|-------------------------------------------|-----------------------------------------------------------------------------------------------|-------------------|
| 10. Zuseh- und Überschuhhaushalte. | | |
| 000 | Hauptverwaltung und Verwaltungsstellen in den Vororten | 5 000 |
| 001 | Bürodienstgebäude | — |
| 002 | Gemeindevertretung, Oberbürgermeister und Bürgermeister | 300 |
| 003 | Rechnungsprüfungsamt | 300 |
| 004 | Materialverwaltung | 50 |
| 005 | Druckerei und Buchbinderei | 50 |
| 006 | Autohof | 50 |
| 007 | Fernsprecheinrichtungen | 50 |
| 008 | Bevölkerungskartei | 500 |
| 010 | Rechtsamt | 1 000 |
| 011 | Werbeamt | 1 000 |
| 012 | Statistisches Amt | 200 |
| 013 | Presseamt | 50 |
| 0200 | Standesamt | 300 |
| 0201 | Versicherungsamt | 50 |
| 0202 | Wahlamt | 50 |
| 0204 | Ernährungs- und Wirtschaftsamt | — |
| 0205 | Preisbehörde für Mieten und Pachten | 50 |
| 0206 | Wohnungsamt und Wohnungsaufsicht | 200 |
| 0207 | Verwaltung fremden Vermögens | 300 |
| 0208 | Besatzungsamt | 50 |
| 0209 | Kreisfeststellungsbehörde | 100 |
| 0210 | Straßenverkehrsamt | 100 |
| 0212 | Stadtbeschlufausschuf | 200 |
| 0213 | Schlichtungsstelle | 200 |
| 110 | Ordnungsamt | 100 |
| 111 | Bauaufsichtsamt | 50 |
| 112 | Einwohnermeldeamt | 200 |
| 200 | Allgemeine Schulverwaltung | 2 000 |
| 210 | Volksschulen | 20 000 |
| 220 | Mittelschulen | 5 000 |
| 230 | Höhere Schulen | 10 000 |
| 240 | Berufsschulen | 10 000 |
| 251 | Meisterschule für das gestaltende Handwerk | 3 000 |
| 254 | Fachschule für soziale Frauenberufe (Volkspflegerinnen und Kinder- gärtnerinnen) | 3 000 |
| 255 | Robert-Schumann-Konservatorium | 500 |
| 260 | Verwaltungs- und Wirtschaftsakademie | 200 |
| 261 | Gemeindeverwaltungs- und Sparkassenschule | 50 |
| 300 | Allgemeine Verwaltung der Kultur und Gemeinschaftspflege | 200 |
| 311 | Landes- und Stadtbibliothek | 3 000 |
| 321 | Städtische Bühnen | 7 000 |
| 323 | Orchester und Konzerte (Robert-Schumann-Saal) | 500 |
| 324 | Kunstsammlungen | 500 |
| 325 | Kunsthalle | — |
| 330 | Volksbüchereien | 4 000 |
| 331 | Volkshochschule | — |
| 332 | Löbbecke-, Urgeschichtliches Museum, Zoo, Aquarium | 450 |
| 334 | Landesmuseum Volk und Wirtschaft | — |
| 351 | Stadtarchiv | 500 |
| 352 | Geschichtliche Sammlungen | 500 |
| 354 | Benrather Heimatmuseum | 250 |
| 355 | Benrather Schloß | 100 |
| 356 | Dumont-Lindemann-Archiv | 100 |
| 400 | Allgemeine Fürsorgeverwaltung | 500 |
| 450 | Pflegeheime | 8 000 |
| 451 | Obdachlosenunterkünfte | 1 000 |
| 452 | Behelfswohnungen in Unterfranken | — |
| 471 | Kleinkindererholungsheim „Eichenhorst“ | 1 000 |
| Zu übertragen: | | 91 850 |

| Unterabschnitt | Bezeichnung der Unterabschnitte | Ansatz 1950 DM |
|----------------|-----------------------------------------------------------------------|-------------------|
| | Übertrag: | 91 850 |
| 480 | Amt für Soforthilfe | 500 |
| 500 | Allgemeine Gesundheitsverwaltung | 500 |
| 510 | Gesundheitspflege | 100 |
| 520 | Städtische Krankenanstalten | 75 500 |
| 521 | Chemisches Untersuchungsamt | 100 |
| 522 | Desinfektionsanstalt | 2 000 |
| 530 | Allgemeine Verwaltung der Angelegenheiten der Leibesübungen | 150 |
| 550 | Sportplätze, Turnhallen, Strandbäder usw. | — |
| 551 | Rheinstadion | — |
| 552 | Eisstadion | — |
| 600 | Bauverwaltungsamt | 200 |
| 610 | Städtebau und Planung | 500 |
| 640 | Vermessungsamt | 200 |
| 641 | Katasteramt | 1 000 |
| 650 | Hochbau | 600 |
| 653 | Heiz- und Maschinenamt | 50 |
| 660 | Straßenbau | 1 000 |
| 670 | Allgemeine Verwaltung für Kriegsschädenbeseitigung | — |
| 713 | Bedürfnisanstalten | — |
| 720 | Feuerwehr | 2 500 |
| 721 | Freiwillige Feuerwehren | — |
| 750 | Friedhöfe und Krematorium | 500 |
| 751 | Badeanstalten | 4 000 |
| 752 | Wald-, Park- und Gartenanlagen | 1 000 |
| 850 | Ausstellungshallen | 5 000 |
| 851 | Rheinhalle (Planetarium) | 15 000 |
| 852 | Tonhalle | — |
| 853 | Gaststätten | 5 000 |
| 900 | Allgemeine Finanzverwaltung | 500 |
| 901 | Steuerverwaltung | 500 |
| 902 | Kassenverwaltung | 250 |
| 903 | Verwaltung des allgemeinen Grundvermögens | 200 |
| 920 | Allgemeines Grundvermögen | — |
| | Summe 10: | 208 700 |
| | 20. Gebühren- und Ausgleichshaushalte. | |
| 714 | Fuhrpark | 500 |
| 715 | Kanalisation | 1 000 |
| 730 | Schlachthof | 1 500 |
| 731 | Viehhof | 750 |
| 732 | Fleischgroßmarkt | 1 500 |
| 733 | Marktwesen | 2 720 |
| 740 | Leihanstalt | 500 |
| 931 | Wilhelm-Schiffer-Stiftung | — |
| 932 | Aderssche Wohnungsstiftung | — |
| 933 | Ledigenheim | 10 000 |
| | Summe 20: | 18 470 |
| | Hierzu Summe 10: | 208 700 |
| | Gesamtsumme: | 227 170 |

Erläuterungen zum Sammelnachweis 10.

Im Sammelnachweis 10 wurde erstmalig eine weitergehende Aufteilung nach dem Muster des Sammelnachweises 6 vorgenommen. Dadurch erscheinen im Sammelnachweis 10 viele neue Unterabschnitte.

**B. Wirtschaftspläne
der Eigenbetriebe**

1. Stadtwerke

1. Stadt-
A. Erfolgs-

| Aufwendungen | Ansatz | Ansatz |
|----------------------------------------------------------------------------------------------|-------------------|-------------------|
| | 1950 | 1949 |
| | DM | DM |
| I. Betriebsaufwand | 29 881 000 | 27 130 400 |
| II. Bezug | 567 800 | 612 800 |
| III. Geschäftsaufwand: | | |
| 1. Verwaltung | 2 790 500 | 2 638 700 |
| 2. Versorgungsaufwand | 1 926 000 | 1 552 800 |
| 3. Strom- und Gasparaktion | — | 180 000 |
| 4. Sonstiges | 726 000 | 642 800 |
| IV. Finanzaufwand: | | |
| 1. Abschreibungen auf Anlagensachvermögen | 9 374 000 | 4 208 500 |
| 2. Rückstellungen für Zahlungsausfälle | 20 000 | 15 000 |
| 3. Steuern nach dem Aktiengesetz (ohne Körperschafts- und Gewerbeertragssteuer) | 528 000 | 408 500 |
| 4. Sonstige Steuern und öffentl. Abgaben | 65 000 | 183 000 |
| 5. Zinsen | 275 300 | 88 000 |
| 6. Konzessionsabgabe | 2 442 200 | 4 648 500 |
| V. Außergewöhnlicher Aufwand: | | |
| a) allgemeiner | — | — |
| b) normale Ergänzung der Betriebsanlagen | 7 211 800 | — |
| davon sind zu decken aus dem Finanzplan | 4 603 500 | 2 708 300 |
| | 48 595 000 | 45 042 300 |

werke
plan

| Erträge | Ansatz | Ansatz |
|----------------------------------------------------|-------------------|-------------------|
| | 1950 | 1949 |
| | DM | DM |
| I. Betriebsertrag: | | |
| 1. Strom-, Gas-, Wasser- und Dampfertrag | 41 681 850 | 37 146 000 |
| 2. Kokerei-Nebenprodukte | 5 299 000 | 3 937 000 |
| 3. Dampfahgabe Hiltwerk | 156 000 | 160 000 |
| 4. Sonstiger | 968 000 | 770 000 |
| II. Geschäftsertrag | 386 000 | 315 000 |
| III. Finanzertrag | 83 000 | — |
| IV. Außergewöhnlicher Ertrag: | | |
| a) allgemeiner | — | — |
| b) Leihgeld | — | 2 708 300 |
| | 48 595 000 | 45 042 300 |

I. Stadt-
B. Finanz-

| Einnahmen | Ansatz 1950 DM |
|-------------------------------------------------------------------|-------------------|
| I. Voraussichtlicher Verfügungüberschuß 1949 | 1 000 000 |
| II. Aus Abschreibungsmitteln des Jahres 1950 | 9 374 000 |
| III. Aus Haukesterzuschüssen | 107 500 |
| IV. Aus Anleihemitteln für Vorschaltanlage | 3 500 000 |
| V. Aus Anleihemitteln für Wasserleitung Plehe-Beurath | 300 000 |
| VI. Aus vorhandenen alten Rohrbeständen für Leitung Plehe-Beurath | 125 000 |
| Zu übertragen: | |
| | 15 236 500 |

werke
plan

| Ausgaben | Ansatz 1950 DM | DM |
|----------------------------------------------------------------------------------------------------------|-------------------|-----------|
| I. Normale Ergänzung von Anlagen | | |
| I. Allgemein: | | |
| a) Elektrizitätswerk | | |
| Sach- und Personalkosten der Neubauabteilung | 50 000 | |
| Neues Pundelbocherwerk | 205 000 | |
| Oberkessel; Umbau der Eigenbedarf-Schaltanlagen und Beschaffung von 2 neuen Transfo | 90 000 | |
| Speisewasser-Behälter mit Vorwärmer | 120 000 | |
| Preßluftanlage Kraftwerk 2 | 15 000 | |
| Neue Wasseraufbereitungsanlage | 520 000 | |
| 4-stk-Verbindungsleitung von Kraftwerk I nach Kraftwerk II | 85 000 | |
| 600-Volt-Anlage von Kraftwerk I nach Innenstadt-Schalldhaus verlegt und 600-Volt-Umänderung, Eigenbedarf | 15 000 | |
| Allgemeine Ausgaben für Erweiterungen (Lüvorhergesehenes) | 100 000 | |
| Beschaffung neuer Werkzeugmaschinen | 30 000 | |
| Verbesserung der Kessel-Anfahrleitung für HK I-VIII | 20 000 | |
| Neue Speisepumpen-Antriebsmaschine | 50 000 | |
| Endausbau der Eigenbedarf-Schaltanlage (Turbine II Hauptbed. III u. IV) | 75 000 | |
| Speisepumpe für Dampf- und Molenantriebe, Oberkessel | 30 000 | |
| Konstruktionsauftrag für neue Nachschaltanlagen | 20 000 | |
| Unterwerk IV Erkrath-Strade 500-Amp-Gleichrichter inkl. Schnellwechsler | 25 000 | |
| Unterwerk VII GHH 500/7000-KVA-Transfo | 80 000 | |
| Unterwerk VII GHH Umbau einer 25-kV- und 5-kV-Transfoschaltzelle sowie der Trafostelle selbst | 20 000 | |
| Neubau Unterwerk Wersten einschl. Grundbesitz | 250 000 | |
| 1 Pkw. (Volkswagen) für Unterwerke | 4 300 | |
| 8 Stück 5-kV-Verteileranlagen | 430 000 | |
| Neubau 5-kV-Verteileranlage Karlplatz | 43 000 | |
| Umbau der 5-kV-Verteileranlage Eisladon einschl. Einschleifen der Kabel | 28 000 | |
| Umstellung Gleichstrom 220 V auf Drehstrom 380 V und von Drehstrom 220 V auf Drehstrom 380 V | 300 000 | |
| Kabelbeschaffung einschl. Telefonkabel, Schränke und Gerüst | 300 000 | |
| Erlarbeiten hierzu | 230 000 | |
| 25 Netzspannanlagen ohne Transfo | 210 000 | |
| Netzfros | 100 000 | |
| 2 Netzspannstellen einschl. Verteilerkabel Lohausen und Ausbau Netz Ludenberg | 50 000 | |
| Abnehmeranschlüsse | 105 000 | |
| Unvorhergesehenes | 50 000 | |
| 2 Pkw. (Volkswagen) für Netz und Übergabe | 0 000 | 3 740 400 |
| b) Gaswerk, Abt. Kokerei | | |
| Kälteanlage für Kokogas-Kühlmittel | 100 000 | |
| Allgemeine Ausgaben für Erweiterung | 100 000 | |
| Sach- und Personalkosten der Neubauabteilung | 20 000 | |
| Erweiterung der elektrischen Einrichtung Schalldhaus IV und Wassergas | 120 000 | |
| Anlage für Dampfboiler (400 000) | 270 000 | |
| Neuer Schaltraum für Wassergas- und Generatoranlage | 40 000 | |
| Neue Gleisanlagen und Weichen | 48 000 | |
| Nachschroste für Koksaufbereitung | 20 000 | |
| Werkzeugmaschinen für die Werkstatt | 9 000 | |
| Pflasterung Kokoplast | 20 000 | |
| 2 neue Fuhrwerkswagen | 70 000 | 817 000 |
| Zu übertragen: | | 4 566 400 |



I. Stadt-
B. Finanz-

| Einnahmen | Ansatz 1950 | |
|-----------|----------------|------------|
| | DM | |
| | Übertrag: | 15 236 500 |
| | Zu übertragen: | 15 236 500 |

werke
plan

| Ausgaben | Ansatz 1950 | |
|-----------------------------------------------------------------------|-------------|-----------|
| | DM | DM |
| | Übertrag: | 4 506 400 |
| c) Wasserwerk (Förderung und Hilfspumpwerk) | | |
| Vorarbeiten Neubau Wasserwerk Süd | 100 000 | |
| Beschaffung neuer Pumpen (Pumpwerk Auf der Hardt) | 15 000 | |
| Sach- und Personalkosten der Neuhaubteilung | 10 000 | |
| Beschaffung neuer U.-Pumpen | 100 000 | |
| Beschaffung einer neuen Meßwarte für Kessel | 4 000 | |
| Errichtung einer Schaltstation für U.-Pumpen (IV) | 40 000 | |
| Beschaffung neuer Pumpen, Pumpwerk Morper Straße | 15 000 | |
| Beschaffung neuer Grundwasserbeobachtungsrohre | 20 000 | |
| Erweiterte Ekonomisieranlage P. V. | 35 000 | |
| Kesselspeisewasser-Entgasungsvorrichtung | 20 000 | |
| Erneuerung des Pumpwerks IV, Fiehe | 100 000 | |
| Magazin und Werkstattgebäude | 200 000 | |
| Unvorhergesehenes | 60 000 | 721 000 |
| d) Fortleitung und Vertrieb Gas und Wasser | | |
| Gas: | | |
| Allgemeine Rohrverlegungen (Erweiterung und Erneuerung ohne Siedlung) | 350 000 | |
| Gasdruckregelanlagen | 50 000 | |
| Unvorhergesehenes für Rohrnetz | 10 000 | |
| Abnehmeranschlüsse | 150 000 | |
| Unvorhergesehenes für Installation | 10 000 | |
| Gastankstelle; Ausbau der Meß- und Schalteinrichtung | 20 000 | |
| Einrichtung der Gasdrückrüben (Benzath, Gerresheim und Luisenstraße) | 10 000 | |
| Unvorhergesehenes für Gaszählerwerkstatt | 10 000 | |
| Beschaffung neuer Drehkolbengaszähler | 70 000 | |
| Wasser: | | |
| Allgemeine Rohrverlegungen (Erweiterung und Erneuerung ohne Siedlung) | 350 000 | |
| Unvorhergesehenes Rohrnetz | 20 000 | |
| Abnehmeranschlüsse | 250 000 | |
| Werkzeugbeschaffung für Installation | 4 000 | |
| Unvorhergesehenes für Installation | 10 000 | |
| Wasserzählerwerkstatt, neue Drehbank | 10 000 | |
| Wasserzählerwerkstatt, Unvorhergesehenes | 10 000 | |
| Gas und Wasser: | | |
| Werkstatteinrichtungen für die Vororte | 10 000 | |
| Beschaffung eines Fittingsautomaten | 20 000 | |
| Unvorhergesehenes | 15 000 | 1 381 000 |
| e) Gemeinsame Anlagen Gas, Wasser, Elektrizität | | |
| Sach- und Personalkosten der Zentralbauabteilung | 60 000 | |
| Beschaffung neuer Büromaschinen | 20 000 | |
| Unvorhergesehenes für gemeinsame Verwaltung | 25 000 | |
| Beschaffung neuer Kraftwagen | 85 000 | |
| Ausbau Ausstellungsraum Erdgeschoss Luisenstraße | 25 000 | |
| Beschaffung von Werkzeugen und Geräten, Hilfsbetrieb Luisenstraße | 20 000 | 335 000 |
| f) Fernheizwerk | | |
| Vorwärmer für Warmwasserheizung | | 20 000 |
| Zu übertragen: | | 6 024 000 |

1. Stadt-
B. Finanz-

| Einahmen | Ansatz 1950 DM |
|--------------|-------------------|
| Übertrag: | 15 236 500 |
| Gesamtsumme: | |
| | 15 236 500 |

werke
plan

| Ausgaben | Ansatz 1950 DM | |
|-----------------------------------------------------------|-------------------|------------|
| Übertrag: | | 6 024 000 |
| II. Kriegsschuldenbeseitigungen: | | |
| a) Elektrizitätswerk | | |
| Maschinenhalle I (Dach) | 70 000 | |
| Kabelnetz, neue Schränke und Kästen | 50 000 | |
| Kabelnetz, Abrechneranschlüsse | 37 500 | |
| 8000 Wechselstromzähler | 274 800 | |
| 1050 Drehstromzähler | 113 500 | |
| 50 Hochspannungszähler | 12 600 | 400 900 |
| 138 Strom- und Spannungswandler | 40 000 | |
| Einrichtungen, Prüfamt | 44 000 | 642 400 |
| b) Fortleitung und Vertrieb Gas und Wasser | | |
| Gaszähler: a) Haushalt | 750 000 | |
| b) Gewerbe und Industrie | 100 000 | |
| Wasserzähler | 120 000 | |
| Großwasserzähler | 50 000 | |
| Hausanschlüsse: Gas | 75 000 | |
| Hausanschlüsse: Wasser | 60 000 | 1 185 000 |
| I. Neubau-Projekte | | |
| I. Elektrizitätswerk: | | |
| Vorschaltanlage | 4 500 000 | |
| II. Verteilung Wasserwerk: | | |
| Druckstrang Flehe-Deurath | 675 000 | 5 175 000 |
| C. Anleihebeteiligungen: | | |
| | | 30 000 |
| Gesamthöhe der Ausgabenansätze: | | 13 956 400 |
| D. Voraussichtlicher Verfügungsüberschuß per 31. 12. 1950 | | 1 280 100 |
| Gesamtsumme: | | 15 236 500 |

C. Stellenübersicht über die Angestellten der Stadtwerke

| Eesoldungs- gruppe | Vergütungs- gruppe | Zahl der Stellen nach der bisherigen Stellen- übersicht | Zahl der tatsächlich besetzten Stellen nach dem Stande vom 30. 9. 1949 | Zahl der Stellen nach der Stellen- übersicht 1950 | Gemeindebeamte (nachrichtlich) | | |
|-----------------------|-----------------------|------------------------------------------------------------------------|------------------------------------------------------------------------------------------|---------------------------------------------------------------|--------------------------------|--------------------|--------------------------|
| | | | | | bisheriger Stellen- plan | Ist 30. 9. 1949 | Stellen- plan 1950 |
| B 7 a | | | | | 1 | | |
| B 9 | | | | | | | 1 |
| A 1 a | | | | | 1 | | |
| A 1 b | | | | | 3 | 4 | 4 |
| A 2 b | I | | 3 | | 6 | 2 | 4 |
| A 2 c 1 | II | 1 | 6 | 17 | 18 | 2 | |
| A 2 c 2 | III | 16 | 19 (D 2) | 19 | 1 | | |
| A 2 d | | | | | 1 | | 2 |
| A 3 b | IV | 5 | 9 (D 2) | 17 | 3 | 4 | 3 |
| A 4 b 1 | | | 2 (D 2) | | 6 | 1 | 2 |
| A 4 b 2 | V a | 23 | 18 | 24 | | | |
| | V b | 49 | 31 | 46 | 2 | 5 | |
| A 4 c 1 | | | 4 (D 4) | | | 7 | |
| A 4 c 2 | VI a | 76 | 67 | 79 | | | |
| | VI b | 86 | 101 (D 9) | 92 | | 3 | |
| A 4 d | | | 1 (D 1) | | | 2 | |
| A 4 e | | | 1 (D 1) | | | | |
| A 5 b | | | | 194 | | 2 | |
| A 7 a | VII | 234 | 157 (D 4) | 158 | | 1 | |
| A 8 a | VIII | 161 | 199 (D 7) | 39 | | 2 | |
| A 9 | IX | 27 | 66 | | | | |
| A 10 a | X | | 1 | 38 | | | |
| | IX/VII | 35 | | | | | |
| Besondere Festsetzung | | | 8 | | | | |
| Zusammen: | | 713 | 693 (D 32) | 723 | 42 | 35 | 15 |

D. Stellenübersicht über die ständigen Arbeiter der Stadtwerke

| Bezeichnung der Lohngruppe nach der TO. B | Zahl der Stellen 1949 | Zahl der bes. Stellen 30. 9. 1949 | Zahl der Stellen 1950 |
|----------------------------------------------|-----------------------------|-----------------------------------------|-----------------------------|
| A I Normallohn | | 399 | 800 |
| A I mit Zuschlag | 800 | 321 | |
| A I Vorhandwerker | | 97 | |
| A II Normallohn | | 247 | 400 |
| A II mit Zuschlag | 400 | 131 | |
| A II Vorarbeiter | | 51 | |
| A III Normallohn | | 390 | 450 |
| A III mit Zuschlag | 450 | 67 | |
| A III Vorarbeiter | | 1 | |
| A IV Normallohn | | 49 | 50 |
| A IV mit Zuschlag | 50 | 5 | |
| A IV Vorarbeiter | | 1 | |
| A V Normallohn | | 49 | 50 |
| A V mit Zuschlag | 50 | 6 | |
| A V Vorarbeiter | | 1 | |
| | 1 750 | 1 815 | 1 750 |

2. Städtische Hafetriebe

2. Städtische A. Erfolgs-

| | Ansatz 1950 DM | Ansatz 1949 DM |
|-----------------------------------------------|----------------------|----------------------|
| Aufwendungen | | |
| I. Betriebsaufwand: | | |
| 1 Werftbetrieb | 140 500 | 84 000 |
| 2 Kranbetrieb | 094 000 | 332 000 |
| 3 Bahnbetrieb | 651 600 | 450 000 |
| 4 Lagerhausbetrieb | 10 100 | 2 000 |
| 5 Sonstiger Betriebsaufwand | 130 000 | 140 000 |
| II. Geschäftsaufwand: | | |
| 1 Verwaltung | 100 000 | 125 000 |
| 2 Werbung | 1 000 | 1 000 |
| 3 Aufwand zum Grundstücksertrag | 60 000 | 64 000 |
| 4 Berufsbeiträge | 1 000 | 1 000 |
| 5 Gesamter Versorgungsaufwand | 245 000 | 240 000 |
| 6 Gemeinsamer Restaufwand | 36 000 | 20 000 |
| III. Finanzaufwand: | | |
| 1 Abschreibungen nach dem Anlagesachverordnen | 300 000 | 350 000 |
| 2 Steuern nach dem Abtiegengesetz | | |
| a) Grundsteuer | 64 000 | 62 000 |
| b) Gewerbesteuer | 10 000 | 10 000 |
| 3 Sonstige Steuern | | |
| a) Lohnsummensteuer | 14 000 | 12 000 |
| b) Umsatzsteuer | 8 000 | 6 000 |
| 4 Zinsaufwand | 25 000 | 40 000 |
| 5 Selbsthilfsabgabe | 101 885 | 130 000 |
| IV. Außergewöhnlicher Aufwand: | | |
| 1 Beseitigung von kleineren Kriegschäden | 22 000 | 10 000 |
| 2 Sonstiger außergewöhnlicher Aufwand | 5 000 | — |
| | 2 448 885 | 2 069 000 |
| Nachrichtlich: | | |
| Gehälter, Löhne, soziale Abgaben | 661 000 | 804 000 |

B. Finanz-

| | Ansatz 1950 DM |
|----------------------------------------------------------------------|----------------------|
| Einnahmen | |
| 1 Aus Abschreibungsmitteln des laufenden Jahres | 360 000 |
| 2 Für Beseitigung von Kriegschäden (aus Mitteln des Haushaltsplanes) | 50 000 |
| | 410 000 |

Hafenbetriebe plan

| | Ansatz 1950 DM | Ansatz 1949 DM |
|-----------------------------------------------------------|----------------------|----------------------|
| Erträge | | |
| I. Betriebsertrag: | | |
| 1 Werftbetrieb | 334 000 | 290 000 |
| 2 Kranbetrieb | 470 000 | 510 000 |
| 3 Bahnbetrieb | 468 000 | 470 000 |
| 4 Lagerhausbetrieb | 9 000 | 5 000 |
| II. Geschäftsertrag: | | |
| 1 Mieten, Erdbeurteilungen, Pachten | 800 000 | 773 000 |
| III. Finanzertrag: | | |
| 1 Zinsen | 2 000 | — |
| IV. Außergewöhnlicher Ertrag: | | |
| 1 Überschüsse aus Vermögensveräußerungen | — | 16 000 |
| 2 Sonstiger außergewöhnlicher Ertrag | 15 000 | 5 000 |
| V. Jahresverlust: | | |
| 1 Aus dem ordentlichen Haushaltsplan (Unterabschnitt 840) | 340 200 | — |
| 2 Ungedeckter Verlust | 161 885 | — |
| | 2 448 885 | 2 069 000 |

plan

| | Ansatz 1950 DM |
|------------------------------------------------------------------|----------------------|
| Ausgaben | |
| A. Kriegschädenbeseitigung: | |
| 1 Wiederaufbau des Hafenamtsgebäudes (Rest) | 50 000 |
| 2 Wiederherstellung des Wohngebäudes Hafenamtsstraße 2 | 5 000 |
| 3 Wiederherstellung des Wohngebäudes Hamburger Straße 27/29 | 7 000 |
| 4 Wiederherstellung des Wohngebäudes Kaistraße 2 | 8 000 |
| 5 Wiederherstellung der Lagerhalle an der Weizenmühlenstraße | 15 000 |
| 6 Wiederherstellung des Kameradschaftshauses im Hafen Düsseldorf | 40 000 |
| 7 Wiederherstellung des Lastenaufzugs im Lagerhaus Crebshar | 20 000 |
| 8 Instandsetzung der Lokomotive Nr. 7 | 35 000 |
| B. Normale Ergänzung von Anlagen: | |
| 1 Umbau der Hochdruckpumpenlage für Feuerlöschzwecke | 6 000 |
| 2 Neue Apparatur für Telefonzentrale | 18 000 |
| 3 Anschaffung von zwei Gebläsen | 11 500 |
| 4 Instandsetzung und Ausbau der Straße „Am Fallhammer“ | 30 000 |
| 5 Herstellung von zwei Querstraßen im Lauswardgebäude | 150 000 |
| C. Anleiheentgelt: | |
| 1 An die Zusatzversorgungskasse für Tilgung | 14 500 |
| | 410 000 |



C. Stellenübersicht über die Angestellten der Städt. Hafenbetriebe

| Besoldungs- gruppe | Vergütungs- | Zahl der Stellen nach der bisher- gen Stellen- übersicht | Zahl der tatsächlich besetzten Stellen nach dem Stande vom 30. 9. 1949 | Zahl der Stellen nach der Stellen- übersicht 1950 | Gemeindebeamte (nachrichtlich) | | |
|-----------------------|-------------|----------------------------------------------------------------------|------------------------------------------------------------------------------------------|---------------------------------------------------------------|--------------------------------|--------------------|--------------------------|
| | | | | | bisheriger Stellen- plan | Ist 30. 9. 1949 | Stellen- plan 1950 |
| A 1 b | — | — | — | — | 1 | — | 1 |
| A 2 d | — | — | — | — | 1 | 1 | 1 |
| A 3 b | IV | — | — | — | 2 | 1 | 2 |
| A 4 b 1 | — | — | — | — | 5 | — | 1 |
| A 4 b 2 | Va | — | 1 | 2 | — | — | — |
| | Vb | 1 | — | — | — | — | — |
| A 4 c 1 | — | — | — | — | — | — | 1 |
| A 4 c 2 | VIa | 1 | 2 | — | — | — | — |
| | VIb | 7 | 8 | 8 | 3 | 2 | 5 |
| A 4 e | — | — | — | — | 2 | 2 | — |
| A 5 b | — | — | — | — | 4 | 1 | 4 |
| A 7 a | VII | 15 | 18 | 14 | 3 | 2 | 3 |
| A 7 b | — | — | — | — | 1 | — | — |
| A 8 a | VIII | 8 | 11 | 16 | — | — | — |
| A 9 | IX | 3 | 3 | 1 | — | — | — |
| A 10 a | X | — | — | — | — | — | — |
| — | IX/VII | 5 | — | 1 | — | — | — |
| Besondere Festsetzung | | — | 1 | — | — | — | — |
| Zusammen | | 40 | 44 | 42 | 22 | 9 | 18 |

D. Stellenübersicht über die ständigen Arbeiter der Städt. Hafenbetriebe

| Bezeichnung der Lohngruppen nach der TO. B | Zahl der Stellen 1949 | Zahl der besetzten Stellen 30. 9. 1949 | Zahl der Stellen 1950 |
|-----------------------------------------------|-----------------------------|----------------------------------------------|-----------------------------|
| Lohngruppe A I | 19 | 26 | 26 |
| „ A I mit Zuschlag | 19 | 20 | 20 |
| „ A II | 49 | 48 | 48 |
| „ A II mit Zuschlag | 23 | 24 | 24 |
| „ A III | 12 | 5 | 5 |
| „ A III mit Zuschlag | 21 | 15 | 15 |
| „ A IV mit Zuschlag | 2 | 2 | 2 |
| „ A V | 5 | 5 | 5 |
| | 150 | 145 | 145 |

**C. Wirtschaftspläne
der Eigengesellschaften**

1. Rheinische Bahngesellschaft AG.

I. Rheinische Bahn-
gesellschaft AG.
A. Erfolgs-

| | Aufwendungen | Ansatz 1950 DM | Vorläufiges Ergebnis 1948 DM |
|---|---------------------------------------------|-------------------|---------------------------------------|
| 1 | Bahnen | 22 900 000 | 11 973 400 |
| 2 | Kraftverkehr | 4 100 000 | 1 787 000 |
| 3 | Nebenbetriebe | 700 000 | 493 100 |
| 4 | Steuern | 1 000 000 | 2 381 200 |
| 5 | Vertragliche Abgabe an die Stadt Düsseldorf | 2 400 000 | 1 250 000 |
| 6 | Außerordentliche Aufwendungen | — | 221 200 |
| 7 | Abschreibungen und Rückstellungen | 2 000 000 | 2 040 000 |
| 8 | Beleggewinne | 600 000 | 300 000 |
| | | 34 700 000 | 20 136 500 |

B. Finanz-

| | Einnahmen | Ansatz 1950 DM |
|---|------------------------------------------------------------|-------------------|
| 1 | Aus der DM-Umstellung verbleibender Bestand | 52 000 |
| 2 | Zugang vom 21. 6. — 31. 12. 1948 laut vorläufigem Ergebnis | 2 002 000 |
| | Zugang 1949 laut richtigtem Ansatz durch Kreditaufnahme | 5 510 000 |
| | 1 170 000 | 6 670 000 |
| | Zugang 1950 laut Ansatz durch Kreditaufnahme | 3 400 000 |
| | 800 000 | 3 800 000 |
| | | 12 562 000 |

gesellschaft AG.
plan

| | Erträge | Ansatz 1950 DM | Vorläufiges Ergebnis 1948 DM |
|---|------------------|-------------------|---------------------------------------|
| 1 | Bahnen | 29 300 000 | 17 402 200 |
| 2 | Kraftverkehr | 4 500 000 | 2 311 500 |
| 3 | Nebenbetriebe | 500 000 | 245 100 |
| 4 | Außerordentliche | — | — |
| 5 | Sonstige | 400 000 | 177 500 |
| | | 34 700 000 | 20 136 500 |

plan

| | Angaben | Ansatz 1950 DM |
|----|------------------------------------------------------|---------------------|
| 1 | Vorläufige Anlagerechnung vom 21. 6. — 31. 12. 1948: | |
| a) | Aufwendungen zur Beseitigung von Kriegsschäden: | |
| | Gleise | 135 300 DM |
| | Leitungsnetz | 19 400 .. |
| | Wagenpark | 130 000 .. |
| | Gebäude | 1 221 600 .. |
| | | 1 506 300 DM |
| b) | Neuanlagen und Ersatzbeschaffung | |
| | Gleise | 50 000 DM |
| | Leitungsnetz | 10 000 .. |
| | Wagenpark | 90 700 .. |
| | Gebäude | 523 000 .. |
| | Anfahrsse | 497 900 .. |
| | Sonstige | 443 700 .. |
| | | 1 544 300 .. |
| 2 | Vorläufige Anlagerechnung für 1949: | |
| | Gleise | 181 900 DM |
| | Leitungsnetz | 22 600 .. |
| | Wagenpark | 1 630 300 .. |
| | Gebäude | 1 246 000 .. |
| | Erwerb Fabrikgebäude Schiefel | 390 000 .. |
| | Autobusse | 1 096 100 .. |
| | Sonstige | 343 700 .. |
| | | 4 015 700 |
| 3 | Für 1950 vorgesehen: | |
| | Gleise | 1 000 000 DM |
| | Leitungsnetz | 50 000 .. |
| | Wagenpark | 1 100 000 .. |
| | Gebäude: Wiederaufbau | 420 000 DM |
| | Zuschuß zum Wohnungsbau | 300 000 .. |
| | Erwerb Fabrikgebäude Schiefel | 360 000 .. |
| | Brücke Oberkassel | 323 000 .. |
| | Verschiedene | 150 000 .. |
| | | 3 702 000 |
| | Überschuß am 31. 12. 1950 | 11 688 500 |
| | | 894 500 |
| | | 12 582 000 |

**C. Stellenübersicht
über die Angestellten der Rheinischen Bahngesellschaft AG.**

| Besoldungsgruppe | Vergütungsgruppe TO. A | Zahl der Stellen 1949 | Zahl der besetzten Stellen 30. 9. 1949 | Zahl der Stellen 1950 |
|------------------|---------------------------|--------------------------|----------------------------------------------|--------------------------|
| B 9 | — | 2 | 1 | 1 |
| A 1 a | — | 3 | 3 | 3 |
| A 2 b | I | 2 | 3 | 3 |
| A 2 c 1 | II | 5 | 4 | 4 |
| A 2 c 2 | III | 4 | 4 | 4 |
| A 2 d + e | — | 1 | 1 | 1 |
| A 3 b + c | IV | 5 | 9 | 9 |
| A 4 b 1 | — | 8 | 7 | 7 |
| A 4 b 2 | V | 12 | 12 | 12 |
| A 4 c 1 | — | 4 | 2 | 2 |
| A 4 c 2 | VI | 45 | 57 | 57 |
| A 5 b | — | 21 | 16 | 16 |
| A 7 a | VII | 94 | 119 | 119 |
| A 8 a | VIII | 96 | 77 | 77 |
| A 9 | IX | 30 | 21 | 21 |
| A 10 a | X | — | — | — |
| Lehrlinge | — | — | 1 | 1 |
| | | 332 | 337 | 337 |

**D. Stellenübersicht
der Lohnempfänger der Rheinischen Bahngesellschaft AG.**

| Lohngruppe | Zahl der Stellen 1949 | Zahl der besetzten Stellen 30. 9. 1949 | Zahl der Stellen 1950 |
|----------------------------------------|--------------------------|----------------------------------------------|--------------------------|
| Handwerker | 905 | 769 | 769 |
| Angelernte | 350 | 247 | 247 |
| Fahrer | 562 | 571 | 571 |
| Kraftfahrer | 117 | 115 | 115 |
| Schaffner | 940 | 943 | 943 |
| Schaffnerinnen | 466 | 400 | 400 |
| Putzfrauen und Arbeiterinnen | 160 | 133 | 133 |
| Sonstige | 186 | 169 | 169 |
| | 3 686 | 3 347 | 3 347 |

2. Düsseldorfer Flughafenbetriebsgesellschaft m. b. H.

2. Düsseldorfer Flughafen-
A. Erfolgs-

| Aufwendungen | Ansatz 1950 DM | Ansatz 1940 DM |
|------------------------------------------------------------------|----------------------|----------------------|
| I. Betriebsaufwand: | | |
| 1. Löhne | — | — |
| 2. Soziale Abgaben | — | — |
| 3. Unterhaltung der gärtnerischen Anlagen | — | — |
| 4. „ „ Betriebsgebäude | 150 | — |
| 5. „ „ Kikranlage | 1 000 | 4 500 |
| 6. „ „ eigenen Maschinen und Fahrzeuge | — | — |
| 7. „ „ Heizungsanlagen | — | — |
| 8. „ „ Beleuchtungsanlagen | — | — |
| 9. „ „ Feuerchutzeinrichtungen | — | — |
| 10. „ „ sonstigen Einrichtungsgegenstände | — | — |
| 11. Strom- und Wasserverbrauch | 1 000 | 1 000 |
| 12. Heizungskosten | — | — |
| 13. Reinigung der Gebäude | — | — |
| 14. Sonstiger Betriebsaufwand | — | — |
| II. Geschäftsaufwand: | | |
| 1. Gehälter | 3 000 | 3 500 |
| 2. Soziale Abgaben | — | — |
| 3. Sonstige Verwaltungskosten: | | |
| a) Telefon- und Postgebühren | 150 | 100 |
| b) Verschiedene | 1 900 | 1 900 |
| III. Finanzaufwand: | | |
| 1. Abschreibungen auf Anlagevermögen | — | — |
| 2. Versicherungen und Steuern | — | — |
| 3. Pacht an die Stadt Düsseldorf | 50 000 | 50 000 |
| 4. Einnahmeausfälle vergangener Geschäftsjahre | — | — |
| 5. Abgabe Sparbuch für Hinterbliebenen-Vers. an Stadt Düsseldorf | — | — |
| 6. Abschreibung verschiedener Rückstellungen | — | — |
| | 57 200 | 61 000 |

B. Finanz-

Der Finanzplan enthält,

betriebsgesellschaft m. b. H.
plan

| Erträge | Ansatz 1950 DM | Ansatz 1940 DM |
|----------------------------------------------------------------------------------------|----------------------|----------------------|
| I. Betriebsertrag: | | |
| 1. Mieten | 7 100 | 11 000 |
| 2. Strom- und Wasserverbrauch | — | — |
| 3. Pächterstattung | 50 000 | 50 000 |
| 4. Sonstige Erträge | — | — |
| II. Geschäftsertrag | | |
| III. Finanzertrag: | | |
| Zinsen | 100 | — |
| IV. Auflösung verschiedener Rückstellungen zur teilweisen Deckung des Verlustes | | |
| V. Auflösung der Rückstellung für Hinterbliebenen-Versicherung | | |
| VI. Jahresverlust | | |
| | 57 200 | 61 000 |

plan

da keine Ausgaben entstehen werden.

C. Stellenübersicht
über die Angestellten der Düsseldorfer Flughafen-
betriebsgesellschaft m. b. H.

Entfällt!

D. Nachweisungen

über den Stand des Vermögens, der Schulden und der Bürgschaften

a) Gesamtvermögen

| Vermögensart | Stand am 31. 3. 1949 DM |
|-------------------------------------------------------------------------------------------------------|-------------------------------|
| A. FREIES GEMEINDEVERMÖGEN. | |
| I. Verwaltungsvermögen. | |
| 1. Unbewegliches Vermögen. | |
| a) Bebaute Grundstücke | 54 778 800 |
| b) Grundstücksgleiche Rechte | — |
| c) Grünflächen, Parkanlagen, Sportplätze, Rhein-Brücken usw. | 41 515 706 |
| d) Sonstige unbebaute Grundstücke | 2 306 782 |
| | 98 601 288 |
| 2. Bewegliches Vermögen. | |
| a) Inventar, Materialien (Einrichtungsgegenstände, Maschinen, Geräte, Vorräte u. dgl.) | 10 822 451 |
| b) Sammlungen und Kunstwerke | 28 645 017 |
| c) Sonstiges bewegliches Vermögen (Tiere) | 36 731 |
| | 39 504 199 |
| 3. Kapitalvermögen. | |
| Beteiligungen (siehe Nachweisung b) | 4 199 145 |
| Verwaltungsvermögen insgesamt: | 142 304 632 |
| II. Finanzvermögen. | |
| 1. Allgemeines Grundvermögen. | |
| a) Landwirtschaftlich, forstwirtschaftlich, gärtnerisch genutzte Einzelgrundstücke | } 53 088 579 |
| b) Bauland | |
| c) Sonstige unbebaute Grundstücke | |
| d) Bebaute Grundstücke | 34 609 663 |
| e) Grundstücksgleiche Rechte | — |
| f) Restkaufpreisforderungen | 46 442 |
| g) Geldstock | 81 973 |
| | 87 826 657 |
| 2. Allgemeines Kapitalvermögen. | |
| a) Hypotheken, Grundschulden und Rentenforderungen (darunter: Innere Forderungen 33 866 DM) | 1 363 142 |
| b) Gerechtigkeiten | — |
| c) Beteiligungen | 10 214 100 |
| d) Wertpapiere | 154 670 |
| e) Guthaben und sonstige Forderungen (darunter: Innere Forderungen 541 267 DM) | 578 840 |
| | 12 310 752 |
| Finanzvermögen insgesamt: | 100 137 409 |
| III. Betriebsvermögen. | |
| 1. Eigenbetriebe. | |
| a) Hafen | 17 328 984 |
| b) Stadtwerke | 80 896 464 |
| 2. Eigengesellschaften. | |
| a) Rheinische Bahngesellschaft AG. | 15 000 000 |
| b) Flughafen | 1 553 940 |
| Zu übertragen: | 114 779 388 |

| Vermögensart | Stand am 31.3.1949 DM |
|---------------------------------------------------------------------------------------------|-----------------------------|
| Übertrag: | 114 779 388 |
| 3. Verpachtete Betriebe. | |
| Restaurationen | 2 779 360 |
| 4. Beteiligungen. | |
| a) Rheinisch-Westfälisches Elektrizitätswerk AG. (gebundener Besitz) | 3 921 600 |
| b) Dampfschiffahrtsgesellschaft für den Nieder- und Mittelrhein AG. | 206 662 |
| c) Industrietrains Düsseldorf-Reisholz AG. | 1 222 590 |
| Betriebsvermögen insgesamt: | 122 909 600 |
| IV. Rücklagen. | |
| Laut Nachweisung Seiten 173—182 (darunter: Innere Forderungen 36 492 DM) | 210 392 |
| Zusammenstellung. | |
| I. Verwaltungsvermögen | 142 304 632 |
| II. Finanzvermögen. | |
| 1. Allgemeines Grundvermögen | 87 826 657 |
| 2. Allgemeines Kapitalvermögen | 12 310 752 |
| III. Betriebsvermögen | 122 909 600 |
| IV. Rücklagen | 210 392 |
| Freies Gemeindevermögen insgesamt: (darunter: Innere Forderungen 611 625 DM) | 365 562 033 |
| B. GEBUNDENES GEMEINDEVERMÖGEN. | |
| I. Gemeindegliedervermögen. | — |
| II. Stiftungsvermögen. | |
| 1. Grundstücke und Gebäude | 2 661 375 |
| 2. Hypotheken (darunter: Innere Forderungen 55 702 DM) | 82 456 |
| 3. Wertpapiere | 151 049 |
| 4. Bar- und Festgeldguthaben (darunter: Innere Forderungen 24 075 DM) | 64 013 |
| | 2 958 893 |
| III. Sonstiges Zweckvermögen. (Orchesterruhegehaltskasse, Kunsthallenreservecfonds.) | |
| 1. Wertpapiere | 1 |
| 2. Bar- und Festgeldguthaben | — |
| | 1 |
| Gebundenes Gemeindevermögen insgesamt: (darunter: Innere Forderungen 79 777 DM) | 2 958 894 |
| Gemeindeeigenes Gesamtvermögen A und B: (darunter: Innere Forderungen 691 402 DM) | 368 520 927 |
| C. SONDERVERMÖGEN (Treuhandvermögen). | |
| I. Gemeindlicher Wohnungsbau- und Staatlicher Wohnungsfürsorgefonds | |
| 1. Bebaute Grundstücke | 2 171 436 |
| 2. Hypotheken | 5 388 464 |
| | 7 559 900 |
| II. Übergangsbeihilfen und Landesdarlehen für Wohnungsinstandsetzungen | 410 100 |
| III. Umstellungsgrundschulden aus eigenen und fremden Hypotheken | 49 934 256 |
| Sondervermögen insgesamt: | 57 904 296 |
| Summe des gemeindeeigenen und des Sondervermögens: | 426 425 223 |

Erläuterungen

zur Nachweisung über den Stand des Vermögens

I. Allgemeines.

Die allgemeinen Erläuterungen zu dem Vermögensnachweis im Haushaltsplan 1949 treffen im wesentlichen auch auf den Vermögensstand am 31. März 1949 zu. Bei der Drucklegung des Haushaltsplanes lagen die DM-Eröffnungsbilanzen der Eigenbetriebe, Eigengesellschaften und privatwirtschaftlichen Unternehmen, an denen die Stadt durch Besitz von Aktien oder Geschäftsanteilen beteiligt ist, noch nicht vor. Die aufgeführten Kapitalwerte der Beteiligungen stützen sich überwiegend auf vorläufige unverbindliche Schätzungen der beteiligten Unternehmen.

Eine der Wirklichkeit entsprechende Abschreibung des durch Kriegseinwirkung abgängigen Grundvermögens konnte auch bis zur Aufstellung des diesjährigen Vermögensnachweises noch nicht vorgenommen werden. Die inzwischen durchgeführten Arbeiten zur Beseitigung der Kriegsschäden rechtfertigen eine Verminderung der Pauschale für Kriegsschäden von 40 auf 36 % bei dem bebauten städtischen Grundbesitz und von 15 auf 9 % bei den Grünflächen, Park- und Gartenanlagen. Die für Verwaltungszwecke nicht mehr verwendbaren bebauten und unbebauten Grundstücke sind aus dem Verwaltungsvermögen in das Allgemeine Grundvermögen übernommen worden. Die angegebenen Werte, mit Ausnahme der Werte der Restaurationen und der Hafengebäude, stellen die Anschaffungspreise dar. Der wirkliche Wert liegt mithin, gemessen an dem heutigen Bauindex und den derzeitigen Grundstückspreisen, weit über den angegebenen Beträgen.

II. Einzelnes

A Freies Gemeindevermögen

I Verwaltungsvermögen

1a Bebaute Grundstücke

| | |
|------------------------------|----------------------|
| Buchbestand am 31. März 1949 | 85 591 877 DM |
| ab 36 % Kriegsschäden | 30 813 077 „ |
| | <u>54 778 800 DM</u> |

1c Grünflächen (Parkanlagen usw.)

| | |
|-----------------------------------------------------------------------------------------------------|----------------------|
| Buchbestand am 31. März 1949 (einschl. Neubauwert der Oberkasseler Rheinbrücke = 11,5 Millionen DM) | 44 484 292 DM |
| ab 9 % Kriegsschäden von 32 984 292 DM = | 2 968 586 „ |
| | <u>41 515 706 DM</u> |

2c Der Tierbestand des Fuhrparks ist aufgelöst.

II Finanzvermögen

1 Allgemeines Grundvermögen

| | |
|---------------------------------------------------------------------------------------------------------------------------------|----------------------|
| a—c Buchbestand am 31. März 1949 | 53 088 579 DM |
| Der Zugang gegenüber dem Vorjahr ist durch die Übernahme von Grundstücken des Verwaltungsvermögens und durch Ankauf verursacht. | |
| d Buchbestand am 31. März 1949 | 54 077 663 DM |
| ab 36 % Kriegsschäden | 19 468 000 „ |
| | <u>34 609 663 DM</u> |

2 Allgemeines Kapitalvermögen

- a Der Abgang gegenüber der vorjährigen Nachweisung ist durch den Währungsschnitt verursacht.
- c Von den zum Allgemeinen Kapitalvermögen gehörigen ungebundenen RWE-Aktien von nom. 16 318 800 RM wurden auf Verlangen des Verbandes der kommunalen Aktionäre des RWE weitere 2 700 000 RM gebunden. Als mittlerer Kurswert nach der Währungsumstellung wurden 75 % angenommen. 75 % von 13 618 800 RM = 10 214 100 DM (vgl. A III 4a).
- d Die Umschuldungsverbandsanleihe wurde im Verhältnis 10 : 1 abgewertet.
- e Die inneren Darlehensforderungen wurden im Verhältnis 10 : 1 umgestellt. Ein Guthaben bei der Feuerversicherungsgemeinschaft kreisfreier Städte ist mit 231 727,22 RM in voller Höhe erloschen. Desgleichen sind die Barbestände des Allgemeinen Kapitalvermögens, des Geldstocks der Hypothekenverwaltung und ein von der Düsseldorfer Flughafenbetriebsgesellschaft übernommener Pensionsfonds mit zusammen 3 020 370,40 RM untergegangen.

III Betriebsvermögen

1 Eigenbetriebe

- b Die DM-Eröffnungsbilanz der Stadtwerke lag bei Aufstellung des Vermögensnachweises noch nicht vor. In die Vermögensnachweisung wurde deshalb der Wert am 20. Juni 1948 im Umstellungsverhältnis 1 : 1 übernommen, erhöht um den Kapitalzuschuß aus der Erstausrüstung in Höhe von 2 568 300 DM.

2bEigengesellschaften — Flughafen —

Die Beteiligung der Stadt an der Flughafenbetriebsgesellschaft in Höhe von 40 000 RM wurde vorerst im Verhältnis 10 : 1 umgestellt.

3 Restaurationen

Für Beseitigung von Kriegsschäden wurden 30 000 DM investiert.

4 Beteiligungen

- a Durch weitere Bindung von 2 700 000 RM RWE-Aktien des Allgemeinen Kapitalvermögens erhöht sich das gebundene Aktienpaket auf 5 228 800 RM. 75 % Kurswert = 3 921 600 DM.
- b Die Aktien der Dampfschiffahrtsgesellschaft für den Nieder- und Mittelrhein (Bestand 308 600 RM) werden mit 67 % bewertet.

IV Rücklagen

Fast der gesamte Rücklagenbestand ist dem Währungsschnitt zum Opfer gefallen. Neue Rücklagezuführungen waren infolge des unausgeglichenen Haushalts nur in den gesetzlich vorgeschriebenen Fällen möglich.

B Gebundenes Gemeindevermögen

II Stiftungsvermögen

| | |
|-------------------------------------------------------------|---------------------|
| 1 Buchbestand des Grundvermögens am 31. März 1949 | 4 116 435 DM |
| ab 36 % Kriegsschäden | 1 482 200 „ |
| | <u>2 634 235 DM</u> |
| Hierzu Inventar Ledigenheim | 27 140 „ |
| Gesamtwert | <u>2 661 375 DM</u> |

3 Zum 1. Januar 1949 wurden 63 000 RM Stadtanleihestücke des Stiftungsvermögens ausgelost. Reichsablösungsanleihe im Gesamtbetrag von 30 502,50 RM konnte nur mit einem Erinnerungswert von 2 × 1 DM berücksichtigt werden.

III Sonstiges Zweckvermögen

- 1 Der Bestand an Reichsablösungsanleihe in Höhe von 2 500 RM hat z. Z. nur einen Erinnerungswert von 1 DM.

Nach
gewiese
Verzeich
über d
Stand
Vermö
Abschni

A

A

A

A

A

A

A

A

A

A III

A III

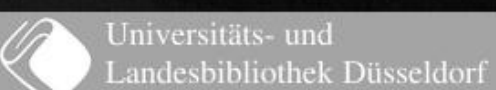
A III

A III

A III

A II

A I



b) Beteiligungen

| Nachgewiesen im Verzeichnis über den Stand des Vermögens Abschnitt D | Bezeichnung | Nennwert | | Vorläufige Bewertung | Veranschlagter Ertrag 1950 | Nachgewiesen im Unterabschnitt | Bemerkungen |
|----------------------------------------------------------------------|--------------------------------------------------------------------------------|-------------------|-------------------|----------------------|----------------------------|---------------------------------------------------------|----------------------------------------------------------------------------------------|
| | | RM | DM | | | | |
| A I 3 | Düsseldorfer Künstleratelier, G.m.b.H., Düsseldorf | 10 000 | 1 000 | — | — | 320 Allgemeine Kunstpflege | |
| A I 3 | Südwestdeutsche Einkaufszentrale für Büchereien G.m.b.H. | 5 000 | 325 | — | — | 330 Volksbüchereien | |
| | Düsseldorfer Stadtplanungsgesellschaft m.b.H. | — | — | — | — | 610 Städtebau und Planung | |
| A I 3 | Beamten-Wohnungsbaugenossenschaft, e. G.m.b.H., Düsseldorf | 15 000 | 7 500 | — | — | 620 Wohnungswesen | |
| A I 3 | Düsseldorfer Wohnungsbaugenossenschaft | 50 800 | 25 400 | — | — | | |
| A I 3 | „Gagfah“, Gemeinnützige AG. für Angestellten-Heimstätten, Berlin | 4 000 | 2 000 | — | — | | |
| A I 3 | Preußische Landespfandbriefanstalt, Berlin | 5 000 | 500 | — | — | | |
| A I 3 | Rheinwohnungsbau Aktiengesellschaft, Düsseldorf. | 180 000 | 90 000 | — | — | | |
| A I 3 | Düsseldorf-Neußer Brückenbau- u. Betriebsgesellschaft | 3 671 427 | 3 671 427 | — | — | 680 Rheinbrücken | Der Wert des unzerstört gebliebenen Teils der Brücke wird mit 3 849 465 DM angenommen. |
| A I 3 | Deutscher Aero-Lloyd AG. | 500 000 | 1 | — | — | 760 Wirtschaftsförderung | Auf die Beteiligung „Deutscher Aero-Lloyd“ sind 337 500 RM eingezahlt. |
| A I 3 | Nowea Nordwestdeutsche Ausstellungs-G.m.b.H., Düsseldorf | 10 500 | 10 500 | — | — | | |
| A I 3 | Deutsche Lufthansa AG. | 252 000 | 1 | — | — | | |
| A III 2b | Düsseldorfer Flughafenbetriebsgesellschaft m.b.H. | 40 000 | 4 000 | — | — | 890 Flughafen | |
| A III 4b | Dampfschiffahrtsgesellschaft für den Nieder- u. Mittelrhein | 308 600 | 206 662 | — | — | 891 Beteiligungen an Versorgungs- und Verkehrsbetrieben | |
| A I 3 | Verband d. Kommunalen Aktionäre der R.W.E., G. m. b. H., Essen | 7 300 | 475 | — | — | | |
| A I 3 | „Rheingas“, G.m.b.H., Düsseldorf | 500 | 32 | — | — | | Eingezahlt sind 50% des übernommenen Geschäftsanteils = 250 RM |
| A III 2a | Rheinische Bahngesellschaft, AG., Düsseldorf | 15 000 000 | 15 000 000 | 600 000 | 600 000 | | |
| A III 4a | Rhein.-Westfälisches Elektrizitätswerk AG., Essen (gebund. Besitz) | 5 228 800 | 3 921 600 | 130 700 | 130 700 | | |
| A III 4c | Industrieterrains Düsseldorf-Reisholz AG. | 1 222 590 | 1 222 590 | — | — | | |
| A II 2c | Rhein.-Westfälisches Elektrizitätswerk AG., Essen (ungebund. Besitz) | 13 618 800 | 10 214 100 | 340 300 | 340 300 | 910 Allgemeines Kapitalvermögen | |
| A I 3 | Grundstückserwerbsgesellschaft Fabrikgelände Schieß | 6 000 000 | 390 000 | — | — | | |
| | Gesamtbeteiligung u. Gesamtertrag: | 46 130 317 | 34 768 113 | 1 071 000 | 1 071 000 | | |

c) Rücklagen

| Bezeichnung der Rücklage | Gesamtbestand am 31. 3. 1949 Nennwert DM | Art der Anlage | | | | | |
|------------------------------------------------------------------------------------------|----------------------------------------------------------|------------------------------------------------|-------------------------------|--------------------------------------------------------------------------------|----------------------------------------------------|---------------------------|------------------------------------------------------------|
| | | Kasse und laufende Guthaben DM | Festgeld- anlage DM | Reichs- schatz- anweisungen und Reichs- anleihen Nennwert DM | Sonstige Wert- papiere Nennwert DM | Hypo- theken DM | Inanspruch- nahme gem. §15,2 Rekl.- VO. DM |
| | | | | | | | |
| 0—1 Gesetzliche Pflichtrücklagen: | | | | | | | |
| 100 Betriebsmittelrücklage | — | — | — | — | — | — | — |
| 000 Allgemeine Ausgleichsrücklage | — | — | — | — | — | — | — |
| Summe 0—1: | — | — | — | — | — | — | — |
| 2—6 Übrige gesetzliche Rücklagen: | | | | | | | |
| 2 Tilgungsrücklagen: | | | | | | | |
| 200 Gesetzliche Tilgungsrücklage | 25 924,— | 22 053 | — | — | 3 871 | — | — |
| 201 Tilgungsrücklage für nicht eingelöste, ausgeloste Ablösungsanleihe | — | — | — | — | — | — | — |
| 202 Tilgungsrücklage für nicht eingelöste, ausgeloste Stadtanleihe von 1926 | — | — | — | — | — | — | — |
| Summe 2: | 25 924,— | 22 053 | — | — | 3 871 | — | — |
| 3 Bürgschaftssicherungsrücklage: | | | | | | | |
| 300 Allgemeine Bürgschaftssicherungsrück- lage | 1,— | — | — | 1 | — | — | — |
| Summe 3: | 1,— | — | — | 1 | — | — | — |
| 4 Erneuerungsrücklagen: | | | | | | | |
| 400 Desinfektionsanstalt | — | — | — | — | — | — | — |
| 401 Oberkasseler Brücke | 1,— | — | — | 1 | — | — | — |
| 402 Fuhrpark | — | — | — | — | — | — | — |
| 403 Kanalisation | — | — | — | — | — | — | — |
| 404 Feuerwehr | — | — | — | — | — | — | — |
| 405 Schlachthof | 1,— | — | — | 1 | — | — | — |
| 406 Viehhof | 9 658,40 | 604 | — | 1 | — | — | 9 053,40 |
| 407 Fleischgroßmarkt | 3 550,42 | 208 | — | 1 | — | — | 3 341,42 |
| 408 Badeanstalten | — | — | — | — | — | — | — |
| 409 Friedhof | — | — | — | — | — | — | — |
| 410 Benrather Schloßgewässer | 1,— | — | — | 1 | — | — | — |
| 411 Pflegehaus | 1,— | — | — | 1 | — | — | — |
| 412 Kindererholungsheim „Eichenhorst“ | — | — | — | — | — | — | — |
| 413 Büromaschinen | — | — | — | — | — | — | — |
| 414 Müllabfuhr | — | — | — | — | — | — | — |
| 415 Erneuerung der Ausstellungshallen | — | — | — | — | — | — | — |
| 416 Bedürfnisanstalten | — | — | — | — | — | — | — |
| 417 Berufsschulen | — | — | — | — | — | — | — |
| 418 Erneuerung der Dienstgebäude | — | — | — | — | — | — | — |
| 419 Mittelschulen | — | — | — | — | — | — | — |
| 420 Höhere Schulen | — | — | — | — | — | — | — |
| 421 Handelsschulen | — | — | — | — | — | — | — |
| 422 Krankenanstalten | — | — | — | — | — | — | — |
| 423 Kindergärten | — | — | — | — | — | — | — |
| 424 Kraftwagenzentrale | — | — | — | — | — | — | — |
| 425 Löbbecke-Museum | — | — | — | — | — | — | — |
| Zu übertragen: | 13 212,82 | 812 | — | 6 | — | — | 12 394,82 |

| Bezeichnung der Rücklage | Gesamtbestand am 31. 3. 1949 | Art der Anlage | | | | | |
|---------------------------------------------------------------|------------------------------------|--------------------------------------|---------------------|--------------------------------------------------------------------------|------------------------------|-----------------|---------------------------------------------------|
| | | Kasse und laufende Guthaben | Festgeld- anlage | Reichs- schatz- anweisungen und Reichs- anleihen Nennwert | Sonstige Wert- papiere | Hypo- theken | Inanspruch- nahme gem. § 15,2 Rekl.- VO. |
| | | | | | | | |
| Übertrag: | 13 212,82 | 812 | — | 6 | — | — | 12 394,82 |
| 426 Meisterschule für das gestaltende Hand- werk | — | — | — | — | — | — | — |
| 427 Oper und Operette | — | — | — | — | — | — | — |
| 428 Rheinstadion | — | — | — | — | — | — | — |
| 429 Sportplätze, Turnhallen, Strandbäder usw. | — | — | — | — | — | — | — |
| 430 Straßenbeleuchtung | — | — | — | — | — | — | — |
| 431 Tonhalle | — | — | — | — | — | — | — |
| 432 Volksschulen | — | — | — | — | — | — | — |
| 433 Wald-, Park- und Gartenanlagen | — | — | — | — | — | — | — |
| 434 Zoologischer Garten | — | — | — | — | — | — | — |
| Summe 4: | 13 212,82 | 812 | — | 6 | — | — | 12 394,82 |
| 5 Erweiterungsrücklagen: | | | | | | | |
| 500 Krankenanstalten | 1,— | — | — | 1 | — | — | — |
| 501 Kanalisation | 1,— | — | — | 1 | — | — | — |
| 502 Straßenreinigung | 1,— | — | — | 1 | — | — | — |
| 503 Müllabfuhr | 1,— | — | — | 1 | — | — | — |
| 504 Fuhrpark | 2 052,— | — | — | 1 | 2 051 | — | — |
| 505 Schlachthof | 1,— | — | — | 1 | — | — | — |
| 506 Viehhof | 9 374,95 | 563 | — | — | — | — | 8 811,95 |
| 507 Fleischgroßmarkt | 1,— | — | — | 1 | — | — | — |
| 508 Wohnungsverwaltung | 1,— | — | — | 1 | — | — | — |
| 509 Flughafen | 1,— | — | — | 1 | — | — | — |
| 510 Feuerwehr | 1,— | — | — | 1 | — | — | — |
| 511 Bedürfnisanstalten | — | — | — | — | — | — | — |
| 512 Friedhöfe und Krematorium | — | — | — | — | — | — | — |
| 513 Mittelschulen | — | — | — | — | — | — | — |
| 514 Landes- und Stadtbibliothek | — | — | — | — | — | — | — |
| 515 Rathausfernsprechzentrale | — | — | — | — | — | — | — |
| 516 Sportplätze | 1,— | — | — | 1 | — | — | — |
| 517 Geschichtliche Sammlungen | — | — | — | — | — | — | — |
| 518 Volksbüchereien | — | — | — | — | — | — | — |
| 519 Wald-, Park- und Gartenanlagen | 27 150,— | — | — | — | 27 150 | — | — |
| 520 Zoologischer Garten | — | — | — | — | — | — | — |
| Summe 5: | 38 586,95 | 563 | — | 11 | 29 201 | — | 8 811,95 |
| 6 Sonderrücklagen: | | | | | | | |
| 60 Neubaurücklagen: | | | | | | | |
| 6000 Rathausneubaurücklage | 1,— | — | — | 1 | — | — | — |
| 6001 Rücklage zur Ausgestaltung der Stadt | 37 081,— | — | — | 1 | 37 080 | — | — |
| 6002 Großkläranlage | 52 501,— | — | — | 1 | 52 500 | — | — |
| 6003 Schulneubaurücklage | 1,— | — | — | 1 | — | — | — |
| 6004 Opernhausneubau | 1,— | — | — | 1 | — | — | — |
| 6005 Eisenbahnumbau | 1,— | — | — | 1 | — | — | — |
| 6006 Straßenneubau | 1,— | — | — | 1 | — | — | — |
| 6007 Südpark | — | — | — | — | — | — | — |
| Zu übertragen: | 89 587,— | — | — | 7 | 89 580 | — | — |

| Bezeichnung der Rücklage | Gesamtbestand am 31. 3. 1949 Nennwert DM | Art der Anlage | | | | | |
|---------------------------------------------------------------------------------------------------------|----------------------------------------------------------|------------------------------------------------|-------------------------------|--------------------------------------------------------------------------------|------------------------------------------------|---------------------------|------------------------------------------------------------|
| | | Kasse und laufende Guthaben DM | Festgeld- anlage DM | Reichs- schatz- anweisungen und Reichs- anleihen Nennwert DM | Sonstige Wert- papiere Nennwert DM | Hypo- theken DM | Inanspruch- nahme gem. § 15,2 Rekl- VO. DM |
| | | | | | | | |
| Übertrag: | 89 587 | — | — | 7 | 89 580 | — | — |
| 6008 Dauerkleingärten | 1 | — | — | 1 | — | — | — |
| 6009 Hochwasserschutz | 1 | — | — | 1 | — | — | — |
| 6010 Brückenbau (Gräben und Bäche) . . | — | — | — | — | — | — | — |
| 6011 Wohnungsbauförderung | 1 | — | — | 1 | — | — | — |
| 6012 Berufsschulen-Neubaurücklage . . . | 1 | — | — | 1 | — | — | — |
| 6013 Meisterschule für das gestaltende Handwerk, Neubaurücklage | 1 | — | — | 1 | — | — | — |
| Summe 6/60: | 89 592 | — | — | 12 | 89 580 | — | — |
| 1 Zinsrücklagen: | | | | | | | |
| 610 Zinsrücklage für Einlösung fällig ge- wordener Zinscheine der Stadtanleihe von 1926 | — | — | — | — | — | — | — |
| 611 Zinsrücklage für nicht eingelöste, ausgeloste Ablösungsanleihe | — | — | — | — | — | — | — |
| Summe 6/61: | — | — | — | — | — | — | — |
| 62 Sonstige: | | | | | | | |
| 620 Fleischbeschau-Ergänzungsrücklage . | — | — | — | — | — | — | — |
| Summe 6/62: | — | — | — | — | — | — | — |
| 7 Andere Rücklagen: | | | | | | | |
| 70 Tilgungsrücklage: | | | | | | | |
| 700 Sondertilgungsrücklage | 2 | — | — | 1 | 1 | — | — |
| Summe 7/70: | 2 | — | — | 1 | 1 | — | — |
| 71 Selbstversicherungsrücklagen: | | | | | | | |
| 710 Brandschadenrücklage | 1 | — | — | 1 | — | — | — |
| 711 Haftpflichtschadenrücklage | 1 | — | — | 1 | — | — | — |
| 712 Prämienrücklage für verschiedene Ver- sicherungen | — | — | — | — | — | — | — |
| Summe 7/71: | 2 | — | — | 2 | — | — | — |
| 72 Sonderausgleichsrücklagen: | | | | | | | |
| 720 Straßenreinigung | 1 | — | — | 1 | — | — | — |
| 721 Müllabfuhr | 1 | — | — | 1 | — | — | — |
| 722 Marktwesen | — | — | — | — | — | — | — |
| 723 Friedhofsverwaltung | — | — | — | — | — | — | — |
| 724 Fleischgroßmarkt | — | — | — | — | — | — | — |
| 725 Lehranstalt für med.-technische Gehil- finnen und Assistentinnen | — | — | — | — | — | — | — |
| Summe 7/72: | 2 | — | — | 2 | — | — | — |

73
730
730
730
730
730
730
730
730
730
730
730
730
730
7310
7311
0—1
2 G
3 B
4 E
5 E
6 S
60 N
61 Z
62 S
7 A
70 T
71 S
72 S
73 S
S

| Bezeichnung der Rücklage | Gesamtbestand am 31. 3. 1949 Nennwert DM | Art der Anlage | | | | | |
|---------------------------------------------------------------------------------------------------------|----------------------------------------------------------|------------------------------------------------|-------------------------------|--------------------------------------------------------------------------------|------------------------------------------------|---------------------------|------------------------------------------------------------|
| | | Kasse und laufende Guthaben DM | Festgeld- anlage DM | Reichs- schatz- anweisungen und Reichs- anleihen Nennwert DM | Sonstige Wert- papiere Nennwert DM | Hypo- theken DM | Inanspruch- nahme gem. §15,2 Rekl.- VO. DM |
| | | | | | | | |
| 73 Sonstige: | | | | | | | |
| 7300 Straßenbaukostenrücklage | 16 175,22 | 889 | — | 1 | — | — | 15 285,22 |
| 7301 Straßenunterhaltungsrücklage | 1,— | — | — | 1 | — | — | — |
| 7302 Grabunterhaltungsrücklage | 23 901,— | 1 050 | — | 1 | 22 850 | — | — |
| 7303 Gaststätten-Hausinstands.-Rücklage. | — | — | — | — | — | — | — |
| 7304 Allgemeines Grundvermögen, Hausinstandsetzungsrücklage | — | — | — | — | — | — | — |
| 7305 Rücklage für den Bau von Arbeiter- Unterkunftsräumen | — | — | — | — | — | — | — |
| 7306 Gehaltsrücklage Dr. Brühl | — | — | — | — | — | — | — |
| 7307 Für den Ausbau von Vertragsstraßen | — | — | — | — | — | — | — |
| 7308 Für die Einrichtung der öffentlichen Beleuchtung in den Vertragsstraßen | — | — | — | — | — | — | — |
| 7309 Für den Bau von Kanälen in den Vertragsstraßen | — | — | — | — | — | — | — |
| 7310 Betriebsmittelrücklage d. Leihanstalt | — | — | — | — | — | — | — |
| 7311 Schuldendienst für die in der Ost- zone und im Ausland domizilieren- den Gläubiger | 2 992,— | 2 992 | — | — | — | — | — |
| Summe 7/73: | 43 069,22 | 4 931 | — | 3 | 22 850 | — | 15 285,22 |
| Zusammenstellung: | | | | | | | |
| 0—1 Gesetzliche Pflichtrücklagen | — | — | — | — | — | — | — |
| 2 Gesetzliche Tilgungsrücklagen | 25 924,— | 22 053 | — | — | 3 871 | — | — |
| 3 Bürgschaftssicherungsrücklage | 1,— | — | — | 1 | — | — | — |
| 4 Erneuerungsrücklagen | 13 212,82 | 812 | — | 6 | — | — | 12 394,82 |
| 5 Erweiterungsrücklagen | 38 586,95 | 563 | — | 11 | 29 201 | — | 8 811,95 |
| 6 Sonderrücklagen: | | | | | | | |
| 60 Neubaurücklagen | 89 592,— | — | — | 12 | 89 580 | — | — |
| 61 Zinsenrücklagen | — | — | — | — | — | — | — |
| 62 Sonstige | — | — | — | — | — | — | — |
| 7 Andere Rücklagen: | | | | | | | |
| 70 Tilgungsrücklagen | 2,— | — | — | 1 | 1 | — | — |
| 71 Selbstversicherungsrücklagen | 2,— | — | — | 2 | — | — | — |
| 72 Sonderausgleichsrücklagen | 2,— | — | — | 2 | — | — | — |
| 73 Sonstige | 43 069,22 | 4 931 | — | 3 | 22 850 | — | 15 285,22 |
| Gesamtbestand: | 210 391,99 | 28 359 | — | 38 | 145 503 | — | 36 491,99 |

Erläuterung:

Der Kapitalbestand der Rücklagen betrug:

| | | | | | |
|---------------------------|---------------|----|--------------------------|--------------|----|
| Ende Rechnungsjahr 1942 = | 56 169 709,46 | RM | mithin Zuwachs | 8 522 274,67 | RM |
| „ „ 1943 = | 65 420 700,58 | „ | „ „ | 9 250 991,12 | „ |
| „ „ 1944 = | 66 888 328,97 | „ | „ „ | 1 467 628,39 | „ |
| „ „ 1945 = | 68 747 546,82 | „ | „ „ | 1 859 217,85 | „ |
| „ „ 1946 = | 68 358 377,92 | „ | „ Abgang | 389 168,90 | „ |
| „ am 20. Juni 1948 = | 71 362 459,21 | „ | „ Zuwachs | 3 004 081,29 | „ |
| „ Rechnungsjahr 1948 = | 210 391,99 | DM | | | |

Siehe auch Erläuterungen zum Vermögensnachweis.

d) Stiftungen

| Unter- ab- schnitt | Bezeichnung der Stiftungen | Ursprüng- licher Nenn- wert der auf- gewerteten Stiftungen <i>M</i> | Bestand Rechnungs- abschluß 1948 DM | Veran- schlagter Ertrag 1950 DM | Be- merkungen |
|--------------------------|----------------------------------------------------------------------------------------------------------------------------------------------------------------------------------------------------------------------------------------------------------------------------------------------------------------------------------------------------------------------------------------------------|------------------------------------------------------------------------------------|--------------------------------------------------------|----------------------------------------------------|------------------|
| Nr. | | | | | |
| | Einzelplan 0. | | | | |
| 000 | Stiftung zu Unterstützungen an Gemeinde- beamte und Hinterbliebene von Gemeinde- beamten: Ungenannter Stifter | 103 700 | 844 | 31 | |
| 000 | Stiftung zur Unterstützung würdiger, be- dürftiger Hinterbliebener von mittleren oder höheren Gemeindebeamten sowie von Magistratsmitgliedern, Beigeordneten oder Bürgermeistern in Fällen unverschuldeter Not: Hugo-Beckers-Stiftung Darunter in Wertpapieren 1 166 DM. | — | 1 499 | 13 | |
| | Einzelplan 2. | | | | |
| 210 | Stiftung für Schulausflüge: Elfriede-Vohwinkel-Stiftung | 95 000 | 837 | 31 | |
| 210 | Stiftung für den Leiter der Evangelischen Schule in Düsseldorf-Benrath: Grevelsche Stiftung | 2 400 | 34 | 1 | |
| 230 | Stiftungen zu Unterstützungen an junge Leute männlichen Geschlechts, die die Höhere Schule bis zum Abiturientenexamen besuchen: Jentges-Laurentius-Stiftung Adele-Hiby-Stiftung | 200 000 10 000 | | | |
| | Summe: | 210 000 | 1 582 | 59 | |
| 230 | Stiftungen für Erziehungsbeihilfen und Prä- mien: Küpper-Stiftung Dieselbe Dieselbe Friedrich-Vohwinkelsche Schulstiftung | 4 000 40 000 50 000 1 500 | | | |
| | Summe: | 95 500 | 974 | 36 | |
| 230 | Witwen- und Waisen-Pensionsstiftung des Städtischen Realgymnasiums und Gymna- siums und Realgymnasiallehrer-Pensions- stiftung: Das Grundkapital besteht aus früheren Zuwendungen der von ehemaligen Schülern geschenkten Summe von 12 000 <i>R.M.</i> und älterer Stiftung, deren Erträgn- nisse für Pensionen an Realgymnasiallehrer ver- wendet werden sollen | 134 320 | 1 047 | 40 | |
| 230 | Pensions-, Witwen- und Waisenstiftung der Luisenschule: Das Grundkapital besteht aus gesammelten Geldern . | 10 115 | 96 | 3 | |
| | Zu übertragen: | — | 6 913 | 214 | |

| Unter- ab- schnitt | Bezeichnung der Stiftungen | Ursprüng- licher Nenn- wert der auf- gewerteten Stiftungen | Bestand Rechnungs- abschluß 1948 | Veran- schlagter Ertrag 1950 | Be- merkungen |
|--------------------------|----------------------------------------------------------------------------------------------------------------------------------------------------------------------------------------------------------------------------------------------------------------------------------------------------|------------------------------------------------------------------------|-------------------------------------------|---------------------------------------|------------------|
| Nr. | | <i>M</i> | DM | DM | |
| | Übertrag: | — | 6 913 | 214 | |
| 230 | Stiftung zu Unterstützungen an Witwen und Waisen von Lehrern der Schule an der Rethelstraße: Masberg-Stiftung (Witwen- und Waisenstiftung der Rethelschule) | 50 200 | 430 | 16 | |
| 240 | Stiftungen für Stipendien an Handwerker- schüler usw. sowie zur Ausbildung und Unterstützung von Handwerkern: Josef-Bommes-Stiftung (Heerd) Lieber-Stiftung Josef-Tönnies-Stiftung (1/2 des Wertes) Peter-Josef-Weidenhaupt-Stiftung III | 6 000 4 900 199 843 20 235 | | | |
| | Summe: | 230 978 | 4 074 | 151 | |
| | Einzelplan 3. | | | | |
| 310 | Stipendienstiftungen zur Ermöglichung einer höheren Ausbildung auf der Universität, einer technischen Hochschule oder dgl.: Aulastiftung Aders-Tönnies-Stiftung Ahl-Stiftung Peter-Josef-Weidenhaupt-Stiftung II | 15 275 1 216 710 929 070 20 235 | | | |
| | Summe: | 2 181 290 | 19 905 | 735 | |
| 310 | Stipendienstiftung für hervorragend begabte Personen beiderlei Geschlechts: Gesolei-Schloßmann-Stiftung | — | 7 181 | 266 | |
| 310 | Stipendienstiftung für bedürftige, begabte und würdige Personen, insbesondere Kriegs- beschädigte: Hindenburg-Stiftung | — | 7 181 | 266 | |
| 311 | Stiftungen für die Landes- und Stadt- bibliothek: Dr.-Lacomblet-Stiftung Eberhard-de-Limon-Stiftung II (1/6 des Wertes) Richard-Moreau-Stiftung (1/2 des Wertes) darunter in Wertpapieren 750 DM | 3 000 28 270 — | | | |
| | Summe: | 31 270 | 961 | 8 | |
| 320 | Stipendienstiftung für die Kunstakademie: Wetter-Stiftung Stipendienstiftung der Stadt Düsseldorf anlässlich der 100-Jahr-Feier der Kunstakademie | 15 575 100 000 | | | |
| | Summe: | 115 575 | 978 | 36 | |
| 320 | Stiftungen für den Verein der Düsseldorfer Künstler z. g. U. u. H.: Gustav-Poensgen-Stiftung Dr.-Mooren-Stiftung | 56 040 6 150 | | | |
| | Summe: | 62 190 | 527 | 19 | |
| | Zu übertragen: | — | 48 150 | 1 711 | |

| Unter- schritt | Bezeichnung der Stiftungen | Ursprüng- licher Nenn- wert der auf- gewerteten Stiftungen <i>M</i> | Bestand Rechnungs- abschluß 1948 DM | Veran- lagter Ertrag 1950 DM | Be- merkungen |
|-------------------|-----------------------------------------------------------------------------------------------------------------------------------|------------------------------------------------------------------------------------|--------------------------------------------------------|-------------------------------------------------|------------------|
| Nr. | | | | | |
| | Übertrag: | — | 48 150 | 1 711 | |
| 320 | Stipendienstiftungen zur Förderung des Kunstgewerbes: | | | | |
| | Stipendienstiftung der Kunstgewerbeschule | 23 900 | | | |
| | Aders-Stiftung zum Vorteil der Kunstgewerbeschule . | 10 795 | | | |
| | Friedrich-Vohwinkel-Stiftung | 50 000 | | | |
| | Stiftung eines ungenannten Düsseldorfer Bürgers . . | 20 000 | | | |
| | Henny-Kummerfeld-Stiftung | 2 000 | | | |
| | Summe: | 106 695 | 2 011 | 63 | |
| 323 | Stiftung für Stipendien an Kinder von Mit- gliedern des Städtischen Orchesters zur Ausbildung in der Musik: | | | | |
| | August-Sohl-Stiftung | 12 000 | 108 | 4 | |
| 323 | Stiftungen zu Unterstützungen an Ruhe- gehaltsempfänger des Städt. Orchesters: | | | | |
| | Karl-Weiler-Stiftung II | 10 530 | | | |
| | Karl-Weiler-Stiftung XII | 22 950 | | | |
| | Summe: | 33 480 | 923 | 24 | |
| 324 | Stiftungen zum Ankauf von Gemälden für die Städtische Gemäldegalerie | | | | |
| | Franz-Haniel-Stiftung | 100 000 | | | |
| | Eberhard-de-Limon-Stiftung I ($\frac{5}{6}$ des Wertes) . . . | 141 330 | | | |
| | Hermann-Krüger-Stiftung | 100 000 | | | |
| | Karl-Weiler-Stiftung VI | 64 460 | | | |
| | Vondey-Burberg-Stiftung | 33 620 | | | |
| | Summe: | 439 410 | 6 463 | 239 | |
| 324 | Stiftung für das Museum Hetjens: | | | | |
| | Museumsstiftung Laurenz Heinrich Hetjens | 47 000 | 252 | 9 | |
| — | Vermögen des früheren Rheinischen Goethe- vereins für Festspiele in Düsseldorf: In Wertpapieren (Erinnerungswert) | — | 1 | — | |
| 331 | Stiftungen zur Förderung von Bestrebungen der Volksbildung: | | | | |
| | Ungenannte Stifter | 20 000 | | | |
| | Wwe.-Johann-Friedrich-Flender-Stiftung | 1 900 | | | |
| | Summe: | 21 900 | 1 085 | 41 | |
| 332 | Stiftung für den Zoologischen Garten: | | | | |
| | Karl-Weiler-Stiftung VIII | 29 390 | 230 | 9 | |
| 333 | Stiftungen für das Löbbbecke-Museum: | | | | |
| | Löbbbecke-Museums-Stiftung | 140 500 | | | |
| | Wwe.-Karl-Friedrich-Stiftung | 1 060 | | | |
| | Summe: | 141 560 | 1 107 | 40 | |
| 352 | Stiftungen für das Historische Museum: | | | | |
| | Karl-Weiler-Stiftung IX | 11 550 | | | |
| | Gelsenkirchener-Gußstahl- und -Eisenwerke-Stiftung . | 51 000 | | | |
| | Summe: | 62 550 | 489 | 18 | |
| | Zu übertragen: | — | 60 819 | 2 168 | |

| Unter- ab- schnitt | Bezeichnung der Stiftungen | Ursprüng- licher Nenn- wert der auf- gewerteten Stiftungen | Eestand Rechnungs- abschluß 1948 | Veran- schlagter Ertrag 1950 | Be- merkungen |
|--------------------------|----------------------------------------------------------------------------------------------------------------------------------------------------------|------------------------------------------------------------------------|-------------------------------------------|---------------------------------------|------------------|
| Nr. | | <i>M</i> | DM | DM | |
| | Übertrag: | — | 60 819 | 2 168 | |
| 330 | Stiftung zur Verwaltung der Volksbüchereien der Stadt Düsseldorf: Richard-Moreau-Stiftung ($\frac{1}{2}$ des Wertes) in Wertpapieren | — | 750 | — | |
| | Einzelplan 4. | | | | |
| 410 | Stiftungen für verschämte Arme: Allg. Armenstift. m. d. darin enth. älteren Stiftungen: | | | | |
| | a) Stiftspende | | | | |
| | b) Sprunk-Stiftung | | | | |
| | c) Kreuzherrenspende | | | | |
| | d) Heymannsche Stiftung | | | | |
| | e) Rosellen-Stiftung | | | | |
| | f) Olingers-Stiftung | 53 700 | | | |
| | g) Wittlacher-Stiftung | | | | |
| | h) Hilden-Stiftung | | | | |
| | i) Grevel-Stiftung | | | | |
| | k) Kegeljan-Stiftung | | | | |
| | l) Ruff-Stiftung | | | | |
| | Fürstlich-Hohenzollernsche Stiftung für Witwen . . | 3 100 | | | |
| | Robert-Westhoff-Stiftung | 12 300 | | | |
| | Albert-Poensgen-Stiftung | 15 000 | | | |
| | Schramm-Stiftung | 31 000 | | | |
| | Baum-Stiftung | 6 000 | | | |
| | Rudolf-Lupp-Stiftung | 10 000 | | | |
| | Albert-Habrachs-Stiftung | 25 000 | | | |
| | Louis-Haniel-Stiftung | 75 000 | | | |
| | Leonhard-Scheuer-Stiftung | 6 060 | | | |
| | Springmann-Stiftung | 49 880 | | | |
| | Christian-Trinkaus-Stiftung | 10 320 | | | |
| | Franz-Haniel-Stiftung | 127 000 | | | |
| | Stiftung der Eheleute Pet. Sim. Engels | 50 000 | | | |
| | Gustav-Herzfeld-Stiftung | 20 000 | | | |
| | C.-Weiler-Stiftung | 10 525 | | | |
| | Wwe.-Wilhelm-Weiler-Stiftung | 31 575 | | | |
| | Wwe.-Heinrich-W.-Spemann-Stiftung | 3 105 | | | |
| | Familie-Höltgen-Stiftung | 300 000 | | | |
| | Westhoff-Stein-Stiftung | 100 000 | | | |
| | Karl-Honsberg-Stiftung | 100 000 | | | |
| | August-Courth-Stiftung | 20 000 | | | |
| | Hertz-Stiftung | 10 195 | | | |
| | Heinrich-Piel-Stiftung | 20 000 | | | |
| | Brinken-Stiftung | 11 040 | | | |
| | Diergardt-Stiftung (Rath) | 1 500 | | | |
| | Ludwig-Schmitz-Stiftung (Unterrath) | 1 000 | | | |
| | Friedrich-Corsten-Stiftung | 300 | | | |
| | Prinzessin-Friedrich-von-Preußen-Stiftung (Eller) . . | 1 370 | | | |
| | Friedrich-Vohwinkel-Stiftung (Eller) | 20 000 | | | |
| | Peter-Lethen-Stiftung | 5 000 | | | |
| | Anton-Schmitz-Stiftung | 8 000 | | | |
| | Franz-Bödefeld-Stiftung | 1 000 | | | |
| | Ulenberg-Stiftung | 20 000 | | | |
| | Henriette-Feller-und-Amalie-Nacken-Stiftung | 14 300 | | | |
| | Karl-Weiler-Stiftung | 272 010 | | | |
| | Friedrich-Flender-Stiftung | 5 700 | | | |
| | Dr.-med.-Wolfgang-Teucher-Armenstiftung | 28 400 | | | |
| | Emil-von-Gahlen-Stiftung | 9 530 | | | |
| | Karl-Weiler-Stiftung | 110 575 | | | |
| | Summe: | 1 599 485 | 13 334 | 492 | |
| | Zu übertragen: | — | 74 903 | 2 660 | |

| Unter- ab- schnitt | Bezeichnung der Stiftungen | Ursprüng- licher Nenn- wert der auf- gewerteten Stiftungen | Bestand Rechnungs- abschluß 1948. | Veran- schlagter Ertrag 1950 | Be- merkungen |
|--------------------------|-------------------------------------------------------------------------------------------------------------------------------------------------------------------------------------------------------------------------------------------------------------------------------------------------------------------------------------------------------------------------------------------------------------------------------------------------------------------------------------------------------------------------------------------------------------------------------------------------------|-------------------------------------------------------------------------------------------------------|--------------------------------------------|---------------------------------------|------------------|
| Nr. | | <i>M</i> | DM | DM | |
| | Übertrag: | — | 74 903 | 2 660 | |
| 410 | Stiftung zur Linderung großer Not: Henkel-Stiftung Darunter in Wertpapieren 12 000 DM | — | 18 569 | 723 | |
| 410 | Stiftung für gemeinnützige Zwecke: Albert-Habrachs-Stiftung Heinrich-Küppers-Stiftung Darunter in Wertpapieren 5 513 DM | 25 000 — | 22 555 | 299 | |
| 410 | Stiftungen für arme Wöchnerinnen: Fürstlich-Hohenzollernsche Stiftung für arme Wöch- nerinnen Elisen-Stiftung Theodor-Franken-Stiftung (Rath) Emil-Amalie-von-Gahlen-Stiftung Otto-Fellinger-Stiftung II Franz-Haniel-Stiftung Henriette-Fellinger-Stiftung Josef-Tönnies-Stiftung Stiftung Erben Lindhorst | 1 940 6 060 12 000 28 500 20 000 100 000 20 290 199 842 17 600 | | | |
| | Summe: | 406 232 | 5 975 | 220 | |
| 410 | Stiftungen zur Unterstützung in Düsseldorf ansässiger bedürftiger Kranker: Michael-und-Henriette-Simons-Stiftung Gebr.-Michael-und-Andreas-Piel-Stiftung Michael-und-Henriette-Simons-Stiftung II | 107 500 160 000 10 200 | | | |
| | Summe: | 277 700 | 2 242 | 83 | |
| 410 | Stiftung zur Tuberkulosebekämpfung: Georg-Poensgen-Stiftung | 300 565 | 2 432 | 90 | |
| 410 | Stiftungen zur Unterstützung und Erziehung von Waisen und anderen hilfsbedürftigen Kindern: Waisenstiftung der Friedrichstadt Quacksche Waisenstiftung Louis-Kniffler-Stiftung Theresia-Stiftung Viktoria-Müllersche Waisenstiftung Moritz-und-Fanny-Leiffmann-Stiftung Karl-Garnich-Stiftung (Teilbetrag) Wilhelm-Auguste-Stiftung Stiftung der Firma Leonhard Tietz A. G. Otto-Fellinger-Stiftung I Moritz-und-Friedrich-Sartorius-Stiftung (Teilbetrag) . | 9 460 4 310 7 500 11 100 9 000 50 000 10 000 32 090 9 500 28 930 15 000 | | | |
| | Summe: | 186 890 | 1 664 | 61 | |
| 410 | Stiftung zur Berufsausbildung bedürftiger Kinder: Schwabenbräu-Stiftung Darunter in Wertpapieren 2 600 DM | — | 3 191 | 126 | |
| | Zu übertragen: | — | 131 531 | 4 262 | |

| Unter- ab- schnitt | Bezeichnung der Stiftungen | Ursprüng- licher Nenn- wert der auf- gewerteten Stiftungen | Bestand Rechnungs- abschluß 1948 | Veran- schlagter Ertrag 1950 | Be- merkungen |
|--------------------------|--------------------------------------------------------------------------------------------------------------------------------------------------------------------------------------------------------------------|------------------------------------------------------------------------|-------------------------------------------|---------------------------------------|------------------|
| Nr. | | <i>M</i> | DM | DM | |
| | Übertrag: | — | 131 531 | 4 262 | |
| 410 | Stiftungen für Ferienkolonien: | | | | |
| | Maria-Herzfeld-Stiftung | 20 000 | | | |
| | Ulenberg-Stiftung | 70 000 | | | |
| | Stiftungen ungenannter Düsseldorfer Wohltäter . . | 108 050 | | | |
| | Karl-Weiler-Stiftung III | 10 000 | | | |
| | Anna-Blech-Stiftung | 3 000 | | | |
| | Eduard-und-Helene-Pieper-Stiftung | 50 000 | | | |
| | Moritz-und-Frieda-Sartorius-Stiftung | 15 000 | | | |
| | Stiftung der Wwe. H. August Flender geb. Kleine . . | 9 600 | | | |
| | Karl-Garnich-Stiftung (Teilbetrag) | 20 000 | | | |
| | Gustav-und-Maria-Herfeld-Stiftung | 100 000 | | | |
| | Summe: | 405 650 | 4 846 | 179 | |
| 410 | Stiftung für Kinderhorte: | | | | |
| | Emil-und-Grete-Jagenberg-Stiftung | 88 925 | 840 | 31 | |
| 410 | Stiftungen zu Unterstützungen an Blinde (Kriegsblinde ausgenommen) und zur Be- schaffung von künstlichen Armen und Beinen für Düsseldorfer, die durch Un- glücksfälle Gliedmaßen verloren haben u. a.: | | | | |
| | Dr.-Mooren-Stiftung | 16 160 | | | |
| | Stiftung zur Unterstützung Überschwemmtter . . . | 14 590 | | | |
| | Karl-Garnich-Stiftung | 49 900 | | | |
| | Summe: | 80 650 | 646 | 24 | |
| 410 | Stiftung zur Beschaffung von Aussteuern: | | | | |
| | Peter-Josef-Weidenhaupt-Stiftung I. | 20 250 | 190 | 7 | |
| 410 | Stiftungen zur Gewährung von freier Woh- nung und von Unterstützungen an ortsan- gehörige, gebildete alleinstehende Damen: | | | | |
| | C.-G.-Trinkaus-Stiftung | 3 620 | | | |
| | Dr.-Josef-Wolff-Stiftung | 50 000 | | | |
| | Gangel-Burmann-Stiftung | 120 500 | | | |
| | Darunter Grundvermögen der Gangel-Burmann-Stiftung 18 745 DM | | | | |
| | Summe: | 174 120 | 35 003 | 600 | |
| 410 | Stiftung für Wohnungsgeldzuschüsse an Frauen und Töchter höherer Beamte und Offiziere | | | | |
| | Gustav-Poensgen-Stiftung | 350 100 | 2 833 | 104 | |
| 410 | Stiftungen für Kriegsinvaliden und Veteranen: | | | | |
| | Stiftung zum Andenken an die Feier der 50jährigen Vereinigung der Rheinlande mit der Krone Preu- ßens (Jubelstiftung) | 3 000 | | | |
| | von-Heister-Stiftung | 6 000 | | | |
| | Stiftung des Konservativen-Vereins zu Düsseldorf . . | 450 | | | |
| | Stiftung zur Erinnerung an die Jubiläumsfeier am 15. Mai 1865 | 300 | | | |
| | Reinhard-Heynen-Stiftung | 50 000 | | | |
| | Mannesmannröhren-Werke-Stiftung | 91 670 | | | |
| | Emil-Jagenberg-Stiftung | 10 000 | | | |
| | Zu übertragen: | — | 175 889 | 5 207 | |

| Unter- ab- schnitt | Bezeichnung der Stiftungen | Ursprüng- licher Nenn- wert der auf- gewerteten Stiftungen <i>M</i> | Bestand Rechnungs- abschluß 1948 DM | Veran- schlagter Ertrag 1950 DM | Be- merkungen |
|--------------------------|-----------------------------------------------------------------------------------------------------------------------------------------------------------------------------------------------|------------------------------------------------------------------------------------|--------------------------------------------------------|----------------------------------------------------|--------------------------------------------------------------------------------------------------------------------------------------------------------------------------------------|
| Nr. | | | | | |
| | Übertrag: | — | 175 889 | 5 207 | |
| | Dr.-Schmittmann-Stiftung | 16 780 | | | |
| | Rudolf-Schnütgen-Stiftung | 10 000 | | | |
| | Albert-Schöndorff-Stiftung | 10 000 | | | |
| | Viktoria-National-Invaliden-und-Kaiser-Wilhelm- Stiftung | 14 000 | | | |
| | Summe: | 212 200 | 1 713 | 63 | |
| 410 | Nationalstiftung für Kriegshinterbliebene: Siebel-Hausmann-Stiftung | 20 000 | | | |
| | Nationalstiftung für die Hinterbliebenen der im Kriege Gefallenen | 1 706 700 | | | |
| | Kriegshinterbliebenen-Stiftung Düsseldorf-Benrath . | 104 420 | | | |
| | Summe: | 1 831 120 | 14 447 | 533 | |
| 410 | Stiftungen für erblindete Krieger | 7 300 | 93 | 4 | |
| 410 | Hindenburgspende aus Düsseldorf-Benrath . | — | 112 | 4 | |
| 410 | Stiftung zur Unterstützung von Kinderhor- ten, Wöchnerinnenasylen, Zufluchtshäu- sern und anderen Wohlfahrtseinrichtungen: Anna-Ernst-Schiess-Stiftung | — | 5 945 | 219 | |
| 450 | Stiftungen für das Städtische Pflegehaus: Karl-Weiler-Stiftung X | 17 450 | | | |
| | Dieselbe XI | 5 850 | | | |
| | Summe: | 23 300 | 220 | 8 | |
| 460 | Stiftungen zur Förderung der Jugendpflege bzw. zur Errichtung eines Jugendheims: Kaiser-Wilhelm-Jubiläums-Stiftung | 594 240 | | | |
| | August-Zensen-Stiftung | 20 000 | | | |
| | Darunter Gebäudewert d. a. d. Grundstück Stoffeln Ed. 4, Bl. 171a errichteten Baracke - 4 800 DM | | | | |
| | Summe: | 614 240 | 13 360 | 315 | Zu Nr. 460: Die Stadt hat als Gegen- wert für den an das Stu- dentenwerk 1935 gezahl- ten Betrag von 7 500 RM die von diesem errichtete Baracke übernommen. |
| | Einzelplan 7. | | | | |
| 720 | Stiftungen zu Unterstützungen an Feuer- wehrlente: Stiftung zur Belohnung der Mannschaft für bewiese- nen persönlichen Mut | 6 175 | | | |
| | Vom Regierungspräsident von Massenbach der Stadt Düsseldorf überwiesen aus einem von der Di- rektion der Aachener Feuerversicherungsanstalt hierfür zur Verfügung gestellten Betrag. | | | | |
| 720 | Stiftungen zu Feuerwehrunterstützungen: a) Kaufhof A. G. | 17 350 | | | |
| | b) Geheimrat Dr. von Sieglin | | | | |
| | c) Düsseldorfer Bürger und Firmen | | | | |
| | d) Kartäuserkloster | | | | |
| | e) Julius Schulte Söhne | | | | |
| | f) Gerresheimer Glashüttenwerke | | | | |
| | Summe: | 23 525 | 481 | 17 | |
| | Zu übertragen: | — | 212 260 | 6 370 | |

| Unter- ab- schnitt | Bezeichnung der Stiftungen | Ursprüng- licher Nenn- wert der auf- gewerteten Stiftungen <i>M</i> | Bestand Rechnungs- abschluß 1948 DM | Veran- schlagter Ertrag 1950 DM | Be- merkungen |
|---------------------------------------------------|-----------------------------------------------------------------------------------------------------------------------------------------------------------------------------------------------------------------------------------------------------------------------------------------------------------------------------------------------------------------------|------------------------------------------------------------------------------------|--------------------------------------------------------|----------------------------------------------------|---------------------------------------------------------------------------------------------------------------------------|
| Nr. | | | | | |
| | Übertrag: | — | 212 260 | 6 370 | |
| 720 | Stiftung zugunsten der Städtischen Feuer- wehr zur Schaffung einer sozial-karitativen Einrichtung im Sinne der Gesolei | — | 1 666 | 61 | |
| 750 | Für Grabunterhaltungen: Das Grundkapital besteht aus verschiedenen auf- gewerteten Stiftungen | — | 1 364 | 51 | |
| 752 | Stiftung für den Tierschutz: Heinrich-Piel-Stiftung | 14 490 | 127 | 4 | |
| 760 | Stiftung zur Förderung Düsseldorfer Sieger im Reichsberufswettkampf | — | 22 934 | 846 | |
| Einzelplan 9. | | | | | |
| 930 | Für Leibrentenzahlungen: Das Kapital besteht aus verschiedenen aufgewerteten Stiftungen | — | 9 371 | 346 | Außerdem ein Zuschuß von 12 134,— DM aus dem Unterabschnitt 930. Der Ertrag wird dem Kapital zugeschlagen. |
| 930 | Stiftung für Stipendien: Peter-Josef-Weidenhaupt-Stiftung IV | 10 400 | 199 | 7 | |
| 931 | Stiftungen zur Beschaffung billiger, gesunder Wohnungen für bedürftige Arbeiter: Schiffer-Stiftung Darunter Grundvermögen 297 437 DM. | 75 060 | 308 417 | 401 | Zu Nr. 931: Davon aus Kapitalver- mögen 401,— DM aus Grundvermögen . . . DM |
| 932 | Aderssche Wohnungsstiftung Darunter Grundvermögen 2 159 653 DM. | 310 230 | 2 216 232 | 2 086 | Zu Nr. 932: Davon aus Kapitalver- mögen 2 086,— DM aus Grundvermögen . . . DM |
| 933 | Stiftung zur Errichtung von Ledigenheimen: Wilhelm-Auguste-Viktoria-Stiftung Darunter Grundvermögen 153 600 DM. Inventar 27 140 DM. | 214 690 | 185 093 | 161 | Zu Nr. 933: Davon aus Kapitalver- mögen 161,— DM, aus Grundvermögen . . . DM |
| Sonderhaushaltsplan Medizinische Akademie. | | | | | |
| — | Stiftung zur Erforschung der Krebskrankheit Bruno-Weygand-Stiftung Darunter in Wertpapieren 300 DM. | — | 1 005 | 38 | |
| | Stiftung zur Unterstützung hilfsbedürftiger Studenten der Medizin und der Zahnheil- kunde an der Medizinischen Akademie: Christian-Bruhn-Stiftung | — | 225 | 8 | |
| | Summe: | — | 2 958 893 | 10 379 | |
| | Der Errechnung der Erträge der allgemeinen Anlage ist eine 3,685%ige Verzinsung des Stiftungskapitals zugrundegelegt worden. Das Vermögen der Stiftungen besteht aus: Grundvermögen 2 634 235 DM. Inventar 27 140 DM. Hypotheken 82 456 DM. Wertpapiere 151 049 DM*) Darlehen 24 074 DM. Bargeldguthaben 39 939 DM. <hr/> 2 958 893 DM. | | | | |
| | *) Darunter in dieser Nachweisung für verschiedene Stiftungen unmittelbar ausgewiesen 22 879 DM. | | | | |

2. Nachweisung über den Stand der Schulden

a) Gesamtschuldennachweis

(Im einzelnen sind die Schulden im Sammelnachweis für den Schuldendienst aufgeführt.)

| Nr. | Art der Schulden | Höhe der Schulden | |
|----------------------------------------------------------------------------|-----------------------------------------------------------------------------------------------------------------------|--------------------|---------------------|
| | | Ursprünglich DM | am 1. 4. 1949 DM |
| I. Schulden des freien Gemeindevermögens. | | | |
| A. Seit dem 1. 4. 1924 aufgenommene Schulden (Neuverschuldung). | | | |
| a) Auslandsschulden: | | | |
| 00 | Inhaberschuldverschreibungen | — | — |
| 01 | Anteile an Sammelanleihen | — | — |
| 02 | Sonstige Schulden | 8 000,— | 8 000,— |
| b) Inlandsschulden: | | | |
| 1 Langfristige Schulden (Laufzeit 10 und mehr Jahre): | | | |
| 10 | Inhaberschuldverschreibungen | 1 500 000,— | 888 400,— |
| 11 | Anteile an Sammelanleihen | 810 600,— | 443 319,04 |
| 12 | Schulden an den Umschuldungsverband | 6 820 436,91 | 3 582 175,06 |
| 13 | Sonstige Schulden mit laufender Tilgung | 250 259,84 | 161 474,49 |
| 2 Schulden aus öffentlichen Mitteln: | | | |
| 20 | Schulden aus Hauszinssteuermitteln (soweit sie nach landesgesetzlicher Regelung eine Schuld der Gemeinde darstellen): | | |
| | a) aus dem gemeindlichen Aufkommen | 1 477 650,— | 1 213 048,17 |
| | b) aus dem staatlichen Wohnungsfürsorgefonds | 50 720,— | 41 958,86 |
| 21 | Wohnungsbau-Sonderkredite | 1 459 290,— | 1 239 115,61 |
| 22 | Sonstige Schulden bei Gebietskörperschaften | 7 500,— | 7 500,— |
| 3 | Hypotheken, Grundschulden und Rentenschulden sowie Restkaufgelder: | | |
| | Unverzinslich | 1 400 000,— | 1 400 000,— |
| | Über 0 bis unter 3 % | 6 875,— | 5 293,82 |
| | 3 % | — | — |
| | Über 3 bis unter 4 % | — | — |
| | 4 % | 3 744 620,— | 2 935 776,18 |
| | Über 4 bis unter 5 % | 4 430 225,— | 3 643 737,20 |
| | 5 % | 20 000,— | 20 000,— |
| | Über 5 bis unter 6 % | — | — |
| | 6 % | 4 000,— | 900,— |
| | Rentenschuld | 36 293,52 | 36 293,52 |
| 4 | Mittelfristige Schulden | — | — |
| 5 | Kurzfristige Schulden | — | — |
| | Summe A: | 22 026 470,27 | 15 626 991,95 |
| B. Vor dem 1. 4. 1924 aufgenommene Schulden. | | | |
| 6 Aufwertungsschulden: | | | |
| 60 | Ablösungsanleihen mit Auslosungsrechten | 1 178 109,— | 406 912,10 |
| 61 | Aufgewertete Darlehen | 116 000,— | 47 411,67 |
| 62 | Aufwertungshypotheken: | | |
| | 4 % | 35 148,50 | 19 720,88 |
| | Über 4 bis unter 5 % | 149 430,— | 133 441,94 |
| | 5 % | — | — |
| | Über 5 bis unter 6 % | — | — |
| | 6 % | — | — |
| | Summe B: | 1 478 687,50 | 607 486,59 |
| | Dazu Summe A: | 22 026 470,27 | 15 626 991,95 |
| | Außenschulden Summe A und B: | 23 505 157,77 | 16 234 478,54 |

| Nr. | Art der Schulden | Höhe der Schulden | |
|-------------------------------------------------------------|------------------------------------------------------------------------------|----------------------|----------------------|
| | | Ursprünglich DM | am 1. 4. 1949 DM |
| C. Innere Schulden. | | | |
| 7 | Inanspruchnahme von: | | |
| 70 | Rücklagen gemäß § 15 ^a RücklVO. | 54 499,39 | 36 491,99 |
| 71 | Allgemeines Kapitalvermögen (Darlehen) | 14 634,04 | 9 714,17 |
| 72 | Stiftungsvermögen | 96 610,50 | 55 702,34 |
| 73 | Hypothekenverwaltung | 131 960,69 | 107 927,08 |
| | Innere Schulden Summe C: | 297 704,62 | 209 835,58 |
| | Summe I: Schulden des freien Gemeindevermögens: | 23 802 862,39 | 16 444 314,12 |
| II. Schulden der Betriebe. | | | |
| | | 10 304 664,49 | 1 761 298,73 |
| III. Schulden des zweckgebundenen Gemeindevermögens. | | | |
| 8 | Stiftungen: | | |
| 80 | Aderssche Wohnungsstiftung | | |
| 800 | Anteil an der Umschuldungsschuld | 8 460,— | 4 432,34 |
| 801 | Hauszinssteuerhypotheken aus dem gemeindlichen Aufkommen | 90 790,— | 72 369,51 |
| 802 | Hypotheken privater Gläubiger | 509 000,— | 342 839,92 |
| | Summe 80: | 608 250,— | 419 641,77 |
| 81 | Ledigenheim: | | |
| 810 | Anteil an der Ablösungsanleihe | 2 950,— | 651,20 |
| | Summe III: Schulden des zweckgebundenen Gemeindevermögens: | 611 200,— | 420 292,97 |
| | Gemeindeeigene Schulden: | 34 718 726 88 | 8 625 905 82 |
| IV. Schulden des Sondervermögens. | | | |
| 9 | Baufonds: | | |
| 90 | Gemeindlicher Wohnungsbaufonds | | |
| 900 | Hauszinssteuerhypotheken aus dem gemeindlichen Aufkommen | 236 676,— | 148 132,86 |
| 901 | Hauszinssteuerhypotheken aus dem staatlichen Wohnungsfürsorgefonds | 1 350,— | 1 024,64 |
| 902 | Ausbietungsdarlehen | 46 067,80 | 11 347,47 |
| 903 | Arbeitgeberdarlehen des Preußischen Staates | 3 404,82 | 2 965,85 |
| 904 | Hypotheken privater Gläubiger | 1 353 587,82 | 964 055,89 |
| | Summe IV: Schulden des Sondervermögens: | 1 641 086,44 | 1 127 526,71 |
| | Gemeindeeigene Schulden u. Schulden des Sondervermögens: | 36 359 813,32 | 19 753 432,53 |

b) Verwendungsnachweis

| Unter- ab- schnitt Nr. | Bezeichnung | Höhe der Schulden | |
|--------------------------------------------------|------------------------------------------------------------------------------------|----------------------|----------------------|
| | | Ursprünglich DM | am 1. 4. 1949 DM |
| I. Schulden des freien Gemeindevermögens. | | | |
| 10. Zusehuß- und Überschuhhaushalte. | | | |
| 107 | Fernsprecheinrichtungen | 23 332,54 | 12 193,21 |
| 210 | Volksschulen | 108 547,80 | 46 657,78 |
| 240 | Berufsschulen | 117 214,89 | 49 819,13 |
| 255 | Robert-Schumann-Konservatorium | 7 920,— | 4 140,05 |
| 260 | Verwaltungs- und Wirtschaftsakademie | 940,— | 490,43 |
| 311 | Landes- und Stadtbibliothek | 10 160,— | 5 321,41 |
| 321 | Oper und Operette | 17 500,— | 9 165,92 |
| 324 | Kunstsammlungen | 276 100,— | 146 287,05 |
| 325 | Kunsthalle | 5 780,— | 3 013,61 |
| 332 | Zoologischer Garten und Aquarium | 9 176,57 | 1 983,81 |
| 334 | Landesmuseum Volk und Wirtschaft | 111 000,— | 54 916,84 |
| 520 | Städtische Krankenanstalten | 211 983,30 | 93 634,39 |
| 550 | Sportplätze, Turnhallen, Strandbäder usw. | 301 271,27 | 157 467,65 |
| 551 | Rheinstadion | 77 540,— | 45 275,48 |
| 630 | Siedlungswesen (Kleingärten). | 119 244,32 | 69 260,34 |
| 660 | Straßenbau | 1 653 888,— | 889 280,48 |
| 661 | Wasserbau | 495 055,09 | 231 387,50 |
| 662 | Rheinbrücken (Neußer Brücke). | 325 426,37 | 150 400,58 |
| 720 | Feuerwehr | 360,— | 188,19 |
| 750 | Friedhöfe und Krematorium | 146 831,60 | 88 003,43 |
| 751 | Badeanstalten | 46 440,— | 32 239,12 |
| 752 | Wald-, Park- und Gartenanlagen | 335 732,46 | 138 693,88 |
| 760 | Wirtschaftsförderung | 20 000,— | 10 435,32 |
| 850 | Ausstellungshallen | 64 000,— | 39 343,75 |
| 851 | Rheinhalle (Planetarium) | 270 000,— | 128 471,86 |
| 853 | Gaststätten (Schnellenburg) | 10 596,16 | 6 803,68 |
| 890 | Flughafen | 185 586,57 | 100 476,09 |
| 891 | Beteiligungen an Versorgungs- und Verkehrsbetrieben | 357 400,— | 186 660,74 |
| 910 | Allgemeines Kapitalvermögen | 2 268 900,— | 1 185 677,24 |
| 912 | Allgemeine Rücklagen | 1 000 000,— | 1 830 050,26 |
| 913 | Nichtaufteilbarer Schuldendienst und nichtaufteilbare Zins- einnahmen | 260 887,18 | 121 950,35 |
| 920 | Allgemeines Grundvermögen: | | |
| | Grundstücksverwaltung | 3 327 005,38 | 2 334 451,— |
| | Allgemeine Wohnungsbauten | 6 967 980,18 | 5 225 376,02 |
| | Siedlungen | 2 324 170,50 | 1 983 632,44 |
| | Volkswohnungen | 51 788,30 | 29 693,66 |
| | Summe 10: | 21 509 758,48 | 15 412 842,69 |

| Unter- ab- schnitt Nr. | Bezeichnung | Höhe der Schulden | |
|---------------------------------|----------------------------------------------------------------------|----------------------|----------------------|
| | | Ursprünglich DM | am 1. 4. 1949 DM |
| | 20. Gebühren- und Ausgleichshaushalte. | | |
| 715 | Kanalisation | 691 580,77 | 239 933,66 |
| 733 | Marktwesen | 272 297,25 | 169 659,73 |
| 911 | Hypothekenverwaltung: | | |
| | Aufgewertete und neue Hypotheken | 789 315,20 | 270 914,30 |
| | Städtische Wohnungsbauhypotheken 1927 | 335 600,— | 175 479,40 |
| | Reichsdarlehen für Volkswohnungen | 72 350,— | 67 557,26 |
| | Summe 20: | 2 161 143,22 | 923 544,35 |
| | Summe I: Schulden des freien Gemeindevermögens: | 23 670 901,70 | 16 336 387,04 |
| | II. Schulden der Betriebe. | 10 304 664,49 | 1 761 298,73 |
| | III. Schulden des zweckgebundenen Gemeindevermögens. | | |
| 932 | Aderssche Wohnungstiftung | 617 150,— | 426 629,82 |
| 933 | Ledigenheim | 2 950,— | 651,20 |
| | Summe III: Schulden des zweckgebundenen Gemeindevermögens: | 620 100,— | 427 281,02 |
| | IV. Schulden des Sondervermögens. | | |
| 934 | Gemeindlicher Wohnungsbaufonds | 1 764 147,13 | 1 228 465,74 |
| | Dazu Summe III: | 620 100,— | 427 281,02 |
| | " " II: | 10 304 664,49 | 1 761 298,73 |
| | " " I: | 23 670 901,70 | 16 336 387,04 |
| | Gesamtverschuldung: | 36 359 813,32 | 19 753 432,53 |

3. Nachweisung der Bürgschaften

| Bürgschaften | Stand 1. 4. 1949 DM |
|---------------------------------------------------|---------------------------|
| a) für das Wohnungs- und Siedlungswesen | 344 575 |
| b) für das Fürsorgewesen | 39 275 |
| c) für Land- und Forstwirtschaft | — |
| d) für Handel, Industrie und Gewerbe | — |
| e) für Versorgungsbetriebe | — |
| f) für Verkehrsunternehmen | — |
| g) für Kreditinstitute | — |
| h) für sonstige Zwecke (Sportvereine) | 1 980 |
| Summe: | 385 830 |

E. Übersicht

über die Entwicklung der Steuereinnahmen und Steuerüberweisungen in den letzten 5 abgeschlossenen Rechnungsjahren und im ablaufenden Rechnungsjahr

| Steuerart | 1944 Ist <i>RM</i> | 1945 Ist <i>RM</i> | 1946 Ist <i>RM</i> | 1947 Ist <i>RM</i> | 1948 Ist DM | 1949 Vor- anschlag DM | 1949 Ist bis 31. 12. 49 DM | 1950 Vor- anschlag DM |
|-----------------------------------------------------------------------------------------------------------|--------------------------|--------------------------|--------------------------|--------------------------|--------------------------|---------------------------------------|--------------------------------------------|---------------------------------------|
| A. Steuerüberweisungen. | | | | | | | | |
| 1. Gewerbesteueranteil | 36 986 412 | 18 465 744 | 10 143 221 | — | — | — | — | — |
| 2. Bürgersteuerausgleichsbetrag . . . | 8 954 740 | 8 954 740 | 8 954 740 | — | — | — | — | — |
| 3. Kraftfahrzeugsteueranteil | 63 276 | 63 276 | 12 924 | 50 352 | 47 457 | 63 276 | 66 507 | 91 683 |
| 4. Hauszinssteuer | 110 322 | 4 613 | — | -1 322 | — | — | — | — |
| 5. Rückstände an staatl. Grundver- mögensteuer | 1 342 | 3 847 | — | — | — | — | — | — |
| Summe A: | 46 116 092 | 27 492 220 | 19 110 885 | 49 030 | 47 457 | 63 276 | 66 507 | 91 683 |
| B. Direkte Gemeindesteuern. | | | | | | | | |
| 1. Grundvermögensteuer bzw. Grundsteuer für land- und forst- wirtschaftliche Betriebe (A) | 123 869 | 147 671 | 136 068 | 137 589 | 181 845 | 220 000 | 171 200 | 225 000 |
| 2. Grundvermögensteuer bzw. Grundsteuer für Grundstücke (B) | 16 552 319 | 11 293 067 | 9 900 993 | 7 648 704 | 11 035 283 | 15 700 000 | 11 635 000 | 17 000 000 |
| 3. Gewerbesteuer nach dem Ertrag und Kapital | 140 177 | 96 501 | 42 000 | 4 673 742 | 5 986 835 | 13 000 000 | 9 169 788 | 15 000 000 |
| 4. Gewerbelohnsummensteuer | 4 394 563 | 2 947 390 | 3 019 101 | 3 671 037 | 4 396 517 | 7 000 000 | 5 952 600 | 8 000 000 |
| 5. Bürgersteuer | -88 | — | — | 2 097 | — | — | — | — |
| 6. Gewerbesteuerzuschüsse von anderen Betriebsgemeinden | — | — | — | — | — | 3 000 | 128 | — |
| Summe B: | 21 210 840 | 14 484 629 | 13 098 162 | 16 133 169 | 21 600 480 | 35 923 000 | 26 928 716 | 40 225 000 |
| C. Indirekte Gemeindesteuern. | | | | | | | | |
| 1. Getränkesteuer | 303 994 | 147 593 | 394 070 | 1 041 511 | 1 084 586 | 1 300 000 | 1 417 000 | 1 900 000 |
| 2. Schankerlaubnissteuer | 21 312 | 31 592 | 36 937 | 43 952 | 52 736 | 30 000 | 108 000 | 120 000 |
| 3. Grunderwerbsteuer (ab 1. 7. 1938 nur noch Zuschlag) | 114 131 | 125 906 | 312 955 | 367 700 | 88 953 | 200 000 | 213 293 | 400 000 |
| 4. Wertzuwachssteuer | 164 494 | 1 913 | 313 284 | 378 566 | 87 693 | 200 000 | 213 492 | 400 000 |
| 5. Hundesteuer | 117 812 | 101 148 | 123 211 | 207 803 | 194 545 | 300 000 | 340 200 | 500 000 |
| 6. Vergnügungssteuer | 244 173 | 1 103 307 | 4 489 593 | 6 450 919 | 2 359 926 | 1 300 000 | 1 496 451 | 2 000 000 |
| Summe C: | 965 916 | 1 511 459 | 5 670 050 | 8 490 451 | 3 868 439 | 3 330 000 | 3 788 436 | 5 320 000 |
| D. Zuweisungen. | | | | | | | | |
| 1. Vom Land: Schlüssel- zuweisungen | — | — | — | 20 076 674 | 8 012 970 | 13 356 602 | 9 384 166 | 9 856 000 |
| 2. Für Sonderbehörden | — | — | — | — | — | — | 254 466 | 367 991 |
| Summe D: | — | — | — | 20 076 674 | 8 012 970 | 13 356 602 | 9 638 632 | 10 223 991 |
| Weggefallene Nummern | — | — | — | 3 057 679 | — | — | — | — |
| Gesamtsteuereinnahmen A—D: | 68 292 848 | 43 488 308 | 37 879 097 | 47 807 003 | 33 529 346 | 52 672 878 | 40 422 291 | 55 860 674 |

F. Stellenpläne

Stellenplan für die Beamten und Angestellten der Gemeindeverwaltung im eigentlichen Sinne

| Besoldungs- Gruppe | Vergütungs- Gruppe | Zahl der Stellen nach dem bisherigen Stellenplan | | Zahl der tatsächlich besetzten Stellen nach dem Stande vom 30.9.49 | | Zahl der Stellen nach dem Stellenplan 1950 | |
|-----------------------|-----------------------|-----------------------------------------------------|-------------|--------------------------------------------------------------------------|--------------|-----------------------------------------------|-------------|
| | | Beamte | Angestellte | Beamte | Angestellte | Beamte | Angestellte |
| B 5 | — | 1 | — | 1 | — | 1 | — |
| B 7 a | — | 1 | — | — | — | — | — |
| B 7 b | — | 2 | — | 2 | — | 2 | — |
| B 9 | — | 4 | — | 7 | 1 | 8 | — |
| C 1 | — | 1 | — | 1 | — | — | — |
| A 1 a | — | 1 | — | 1 | — | 2 | — |
| A 1 b | — | 8 | — | 6 | — | 8 | — |
| A 2 b | I | 29 | — | 20 | — | 23 | — |
| A 2 c 1 | II | 41 | — | 17 | 6 | 24 | 2 |
| A 2 c 2 | III | 51 | 6 | 37 | 26 | 54 | 13 |
| A 2 d | — | 10 | — | 10 | — | 20 | — |
| A 3 b | IV | 51 | 6 | 53 | 14 | 70 | 13 |
| A 4 b 1 | — | 106 | — | 89 | — | 116 | — |
| A 4 b 2 | V a | 75 | 3 | 84 | 39 | 100 | 15 |
| | V b | — | 3 | — | 22 | — | 9 |
| A 4 c 1 | — | 106 | — | 65 | — | 78 | — |
| A 4 c 2 | VI a | 474 | 17 | 238 | 54 | 471 | 31 |
| | VI b | — | 34 | — | 182 (D 1) | — | 100 |
| A 4 d | — | — | — | 5 | — | — | — |
| A 4 e | — | 2 | — | 2 | — | — | — |
| A 5 b | — | 92 | — | 141 | 2 (D 2) | 116 | — |
| A 7 a | VII | 378 | 190 | 147 | 668 (D 4) | 197 | 336 |
| A 7 b | — | 17 | — | 5 | 1 (D 1) | 9 | — |
| A 7 c | — | 6 | — | 2 | — | — | — |
| A 8 a | VIII | 78 | 404 | 41 | 944 (D 1) | 175 | 438 |
| A 9 | IX | 18 | 174 | 6 | 280 | 14 | 147 |
| A 10 a | X | — | 56 | 1 | 92 | — | 19 |
| A 10 b | — | — | — | 1 | 1 (D 1) | — | — |
| — | IX/VII | — | 239 | — | — | — | 303 |
| | Besondere Festsetzung | — | 16 | — | 11 | — | 8 |
| Zusammen: | | 1 552 | 1 148 | 982 | 2 343 (D 10) | 1 488 | 1 434 |

kw.-Stellen

ku.-Stellen

| Besoldungs- Gruppe | Vergütungs- Gruppe | Anzahl der Stellen | umzuwandeln in Besoldungsgruppe | Anzahl der Stellen |
|-----------------------|-----------------------|-----------------------|------------------------------------|-----------------------|
| A 1 b | — | 1 | A 2 c 2 | — |
| A 2 b | — | 2 | A 2 c 1 | — |
| A 2 c 2 | — | 1 | A 3 b | — |
| A 2 d | — | 1 | A 3 b | — |
| A 3 b | — | 1 | A 4 b 1 | — |
| A 4 b 1 | — | 1 | A 4 c 2 | — |
| | V b | — | — | 2 |
| A 4 c 2 | — | — | — | 1 |
| | VI a | — | — | 1 |
| A 7 a | — | — | — | 10 |
| — | VII | — | — | 1 |
| — | IX | — | — | 20 |
| — | IX/VII | — | — | 2 |
| | | 7 | | 37 |

2) Stellenplan für die Beamten und Angestellten der Städt. Krankenanstalten

| Besoldungs- Gruppe | Vergütungs- Gruppe | Zahl der Stellen nach dem bisherigen Stellenplan | | Zahl der tatsächlich besetzten Stellen nach dem Stande vom 30.9.49 | | Zahl der Stellen nach dem Stellenplan 1950 | |
|-----------------------|-----------------------|-----------------------------------------------------|-------------|--------------------------------------------------------------------------|-------------|-----------------------------------------------|-------------|
| | | Beamte | Angestellte | Beamte | Angestellte | Beamte | Angestellte |
| H 1 | — | 12 | — | 12 | — | 14 | — |
| H 2 | — | 1 | — | 1 | — | 1 | — |
| A 2 b | — | 2 | — | 2 | — | 3 | — |
| A 2 c 1 | II | 20 | 1 | 9 | 2 | 21 | 1 |
| A 2 c 2 | III | 1 | 5 | — | 4 | 1 | 5 |
| Diäten | | | | | | | |
| RAO. | — | 57 | — | 30 | 24 | 84 | — |
| A 2 d | — | — | — | 1 | — | 1 | — |
| A 3 b | IV | 1 | 1 | — | — | 1 | 1 |
| A 4 b 1 | — | 3 | — | 3 | 1 | 5 | 1 |
| A 4 b 2 | V b | 3 | 2 | 4 | 2 | 1 | 7 |
| A 4 c 2 | VI a | 2 | 2 | 2 | 1 (D 1) | 5 | 1 |
| | VI b | — | 20 | — | 29 | — | 44 |
| A 5 b | — | — | — | 2 | 17 (D 3) | 1 | 15 |
| A 7 a | VII | 7 | 50 | 4 | 102 (D 3) | 4 | 93 |
| A 7 b | — | — | — | — | 126 (D 2) | — | 376 |
| | VIII | — | 16 | — | 107 | — | 36 |
| A 9 | IX | — | 9 | — | 154 | — | 18 |
| | X | — | 1 | — | 2 | — | 1 |
| | IX/VII | — | 29 | — | — | — | 38 |
| | Kr. b | — | — | — | 1 | — | 1 |
| | Kr. c | — | — | — | 1 | — | 1 |
| | Kr. d | — | — | — | 67 | — | 30 |
| | Kr. e | — | — | — | 3 | — | — |
| | Besondere Festsetzung | — | 27 | — | 105 | — | 16 |
| Zusammen: | | 109 | 163 | 70 | 748 (D 9) | 142 | 685 |

Kw. 1 Vergütungsgruppe X.

3) Stellenplan für die Beamten und Angestellten der Städtischen Sparkasse

| Besoldungs- Gruppe | Vergütungs- Gruppe | Zahl der Stellen nach dem bisherigen Stellenplan | | Zahl der tatsächlich besetzten Stellen nach dem Stande vom 30.9.49 | | Zahl der Stellen nach dem Stellenplan 1950 | |
|-----------------------|-----------------------|-----------------------------------------------------|-------------|--------------------------------------------------------------------------|-------------|-----------------------------------------------|-------------|
| | | Beamte | Angestellte | Beamte | Angestellte | Beamte | Angestellte |
| A 1 a | — | 1 | — | 1 | — | 1 | — |
| A 2 b | I | 1 | — | — | — | 1 | — |
| A 2 c 1 | II | — | — | — | — | 1 | — |
| A 2 d | — | — | — | 2 | — | — | — |
| A 3 b | IV | 6 | — | 2 | 2 | 6 | — |
| A 4 b 1 | — | 13 | — | 6 | 1 (D 1) | 15 | — |
| A 4 b 2 | V b | 13 | — | 5 | 10 | 16 | — |
| A 4 c 1 | — | 16 | — | 4 | 1 (D 1) | 17 | — |
| A 4 c 2 | VI b | 74 | 35 | 37 | 60 (D 1) | 25 | 65 |
| A 5 b | — | — | — | 3 | 1 (D 1) | — | — |
| A 7 a | VII | 10 | 127 | 3 | 68 | — | 77 |
| A 8 a | VIII | 15 | 35 | — | 43 | — | 28 |
| A 9 | IX | — | 1 | — | 9 | — | 17 |
| A 10 a | X | — | — | — | 1 | — | — |
| | IX/VII | — | 13 | — | — | — | 7 |
| Zusammen: | | 149 | 211 | 63 | 196 (D 4) | 82 | 194 |

4) Stellenplan für die Beamten und Angestellten der Städtischen Bühnen und des Orchesters (ausschl. Künstler)

| Besoldungs-Gruppe | Vergütungs- | Zahl der Stellen nach dem bisherigen Stellenplan | | Zahl der tatsächlich besetzten Stellen nach dem Stande vom 30.9.49 | | Zahl der Stellen nach dem Stellenplan 1950 | |
|-------------------|-----------------------|--------------------------------------------------|-------------|--------------------------------------------------------------------|-------------|--------------------------------------------|-------------|
| | | Beamte | Angestellte | Beamte | Angestellte | Beamte | Angestellte |
| A 2 c 2 | III | — | — | 1 | 1 | 1 | 1 |
| 4 b 1 | — | 1 | — | — | 1 (D 1) | — | — |
| 4 b 2 | — | — | — | 1 | — | 1 | — |
| 4 c 2 | VI b | 2 | 1 | 2 | 2 | 2 | — |
| 7 a | VII | 2 | 5 | 2 | 8 | 1 | 8 |
| 8 a | VIII | — | 2 | 1 | 7 | — | 2 |
| — | IX | — | 4 | — | 5 | — | 6 |
| — | X | — | 1 | — | 1 | — | — |
| — | IX/VII | — | 6 | — | — | — | 5 |
| C 4 b + 1 500 | — | — | 2 | — | — | — | — |
| C 5 b + 700 | — | — | 2 | — | 2 (D 2) | — | — |
| C 5 b + 500 | — | — | 18 | — | — | — | — |
| C 5 b + 300 | — | — | 8 | — | 1 (D 1) | — | — |
| C 5 b | — | — | 29 | — | 1 (D 1) | — | — |
| — | II + 650 | — | 2 | — | — | — | — |
| — | II + 450 | — | 3 | — | — | — | — |
| — | II | — | 22 | — | — | — | — |
| — | S + 700 | — | — | — | 7 | — | 10 |
| — | S + 500 | — | — | — | 12 | — | 12 |
| — | S + 300 | — | — | — | 7 | — | 8 |
| — | S | — | — | — | 45 | — | 47 |
| — | Besondere Festsetzung | — | 2 | — | 10 | — | 8 |
| Zusammen: | | 5 | 107 | 7 | 110 (D 5) | 5 | 107 |

5) Stellenplan für die Beamten und Angestellten der Feuerwehr (einschl. Krankentransportwesen)

| Besoldungs-Gruppe | Vergütungs- | Zahl der Stellen nach dem bisherigen Stellenplan | | Zahl der tatsächlich besetzten Stellen nach dem Stande vom 30.9.49 | | Zahl der Stellen nach dem Stellenplan 1950 | |
|-------------------|-------------|--------------------------------------------------|-------------|--------------------------------------------------------------------|-------------|--------------------------------------------|-------------|
| | | Beamte | Angestellte | Beamte | Angestellte | Beamte | Angestellte |
| A 1 a | — | — | — | 1 | — | 1 | — |
| A 1 b | — | 1 | — | — | — | — | — |
| A 2 b | — | 2 | — | — | — | 1 | — |
| A 2 c 2 | — | 4 | — | 3 | — | 3 | — |
| A 3 b | — | — | — | 1 | — | 2 | — |
| A 4 b 1 | — | 2 | — | 1 | — | 2 | — |
| A 4 b 2 | — | 1 | — | 1 | — | — | — |
| A 4 c 2 | — | 8 | — | 9 | — | 9 | — |
| A 4 e | — | 16 | — | — | — | — | — |
| A 5 b | — | — | — | 6 | — | 8 | — |
| A 7 a | VII | 70 | 1 | 58 | 2 | 68 | 1 |
| A 7 c | — | 65 | — | 1 | — | — | — |
| A 8 a | VIII | 160 | 7 | 62 | 9 | 84 | 2 |
| A 8 c 2 | — | — | — | 105 | — | 89 | — |
| — | IX/VII | — | 5 | — | — | — | 3 |
| Zusammen: | | 329 | 13 | 248 | 11 | 267 | 6 |

21

25

23

23

24

25

25

25

25

25

20

Schulart
und
Unterabschnitt

210 Volksschulen . . .

220 Mittelschulen . . .

230 Höhere Schulen . . .

231 Abendgymnasium der
Stadt Düsseldorf . . .

240 Berufsschulen . . .

250 Handelsschulen . . .

252 Fachschule für Indus-

253 Berufsfachschulen für
Mädchen

257 Seminar für werk-
tätige Erziehung

251 Meisterschule für die
gestaltende Handw.

254 Fachschule für soziale
Frauenberufe



**G. Nachweisung
der Nebeneinnahmen von Beamten und Angestellten
(§ 17 GemHVO.)**

| Zahl der Beamten und Angest. | Bes.-Gr. bzw. Verg.-Gr. | Art der Beschäftigung | Höhe der jährlichen Neben- einnahmen |
|---------------------------------------|-------------------------------|-----------------------------------------------------------------------------------------------------------------------------------------------------------------------------------------------------------------------------------------------------------------|-----------------------------------------------|
| 1 B | B 5 | Mitglied des Aufsichtsrats der Rheinischen Bahngesellschaft A.-G. und der Dampfschiffahrtsgesellschaft für den Nieder- und Mittelrhein, Vorsitzender des Aufsichtsrats der IDR.-A.-G. und Mitglied des Aufsichtsrats des RWE. | 1 600 |
| 1 B | B 7 b | Mitglied des Aufsichtsrats der Rheinischen Bahngesellschaft A.-G. und der Dampfschiffahrtsgesellschaft für den Nieder- und Mittelrhein, stellv. Vorsitzender des Aufsichtsrats der IDR.-A.-G. und Mitglied des Aufsichtsrats der Rheinwohnungsbau-A.-G. | 600 |
| 1 B | B 9 | Geschäfte des Deichhauptmanns Deichverband Düsseldorf-Hamm-Volmerswerth und Geschäfte des Deichgrafen — Neue Deichschau Heerdt. | 1 440 |
| 1 B | A 1 b | Post-Vertrauensarzt | 2 400 |
| 1 B | A 2 c 1 | Gutachtliche Tätigkeit für Versicherungsträger | 500 |
| 3 B | A 2 c 1 | Lehrkraft für med.-techn. Lehranstalt und Massage-Schule | 2 052 |
| 4 B | A 2 c 2 | wie vor | 5 040 |
| 1 B | A 2 c 2 | Technische Aufsicht der Deichverbandsanlagen | 1 080 |
| 1 B | A 3 b | Kirchenrendant | 600 |
| 1 B | A 4 b 1 | Geschäftsführung Deichverband Düsseldorf-Hamm-Volmerswerth und Neue Deichschau Heerdt | 1 080 |
| 1 B | A 4 c 2 | Geschäftsführer der Düsseldorfer Künstleratelier G. m. b. H. | 600 |
| 1 B | A 9 | Nebenamtlicher Hauswart | 600 |
| 1 A | TO. K S | Bibliothekar | 900 |
| 5 A | TO. K S | Lehrkraft am Robert-Schumann-Konservatorium | 3 385 |
| 1 A | VII | Private Arbeiten für den Kliniksdirektor | 1 200 |
| 1 A | VIII | wie vor | 1 800 |
| | | | 24 877 |

H. Nachweisung der Beiträge und Zuschüsse an Vereine und Verbände usw.

| Nr. | Unterabschnitt Bezeichnung | Betrag DM | Bezeichnung der Ausgabe |
|------|----------------------------------------------------------------------------------------------------------------------------------------|-----------------|-----------------------------------------------------------------------------------------------------------------------------------------------------|
| 011 | Werbeamt | 2 100 14 610 | Ehrensold Visser Verkehrsverein der Stadt Düsseldorf e.V. (darunter 5 610 DM Ersatzleistung persönlicher Ausgaben an die Stadt Düsseldorf) |
| | | 6 350 | Landesverkehrsverband Rheinland |
| | | 225 | Verband Industriebezirk Essen |
| | | 500 | Bergisch-Märkischer Verkehrsverband |
| | | 1 000 | Bund Deutscher Verkehrsverbände |
| | | 90 000 | Zuschuß an Nowea |
| | | 1 000 | Deutscher Werkbund West-Nord |
| 015 | Eigenunfallversicherung | 100 | Gesellschaft zur Förderung des Verkehrs |
| | | 300 | Beitrag z. Landesverband Rheinl.-Westf. der ge- werblichen Berufsgenossenschaften |
| 0200 | Standesamt | 132 | Fachverband der Standesbeamten für den Bezirk Nordrhein |
| 0207 | Verwaltung fremden Vermögens | 12 000 | Zuschuß an die Organisationen der Verfolgten des Naziregimes |
| 030 | Beiträge und Zuschüsse an Vereine und Verbände (soweit sie nicht bei sonstigen Haushaltsstellen zu veranschlagen sind) | 22 500 | Städtetag |
| | | 240 | Rhein-Club |
| | | 5 860 | Arbeitsrechtliche Vereinigung der Gemeinden und gemeinwirtschaftlichen Unternehmungen des Landes Nordrhein-Westfalen |
| | | 20 | Steuben-Schurz-Gesellschaft e. V. |
| | | 250 | Max-Planck-Gesellschaft zur Förderung der Wissenschaften e.V. |
| | | 50 | Deutsches Volksheimstättenwerk |
| | | 5 000 | Studienstiftung des Deutschen Volkes |
| | | 5 | Europa-Union |
| 110 | Ordnungsamt | 1 500 | Tierschutzverein |
| 210 | Volksschulen | 18 000 | Zuschuß zur Unterhaltung der privaten evang. Volksschule in Kaiserswerth |
| 220 | Mittelschulen | 5 000 | Zuschuß an private Mittelschulen |
| 230 | Höhere Schulen | 500 | Landesinstitut für deutsche Bildung |
| 254 | Fachschule für soziale Frauenberufe | 24 500 | Zuschuß an private höhere Schulen |
| | | 25 | Pestalozzi-Froebel-Verband |
| | | 25 | Konferenz der Wohlfahrtsschulen |
| 260 | Verwaltungs- und Wirtschaftsakademie | 4 250 | Zuschuß an die Verwaltungs- und Wirtschafts- akademie e.V. |
| 270 | Bildstelle | 8 400 | Zuschuß an die Landesbildstelle |
| 311 | Landes- und Stadtbibliothek | 500 | Verein Deutscher Eisenhüttenleute |
| | | 100 | Gesellschaft für Rheinische Geschichtskunde Köln |
| | | 100 | Verband der Bibliotheken des Landes Nordrhein- Westfalen, Köln |
| | | 5 | Gesellschaft der Freunde der deutschen Bücherei |
| 320 | Allgemeine Kunstpflege | 219 | Verein der Düsseldorfer Künstler z. g. U. u. H. |
| | | 24 | Gesellschaft für christliche Kultur e. V. |
| | | 24 | Gesellschaft von Freunden der franz. Kultur |
| | | 20 | Gesellschaft für kultur. Austausch mit England e.V. |
| | | 50 | Gesellschaft von Freunden und Förderern der Kunstakademie Düsseldorf e. V. |
| | | 24 | Kunstverein für die Rheinlande und Westfalen e. V. |
| | | 50 | Shakespeare-Gesellschaft |
| 321 | Oper und Operette | 5 000 | Deutscher Bühnenverein |
| 323 | Orchester und Konzerte | 12 | Städtischer Musikverein |
| | | 750 | Zuschuß an die Chorschule des Städt. Musikvereins |
| 324 | Kunstsammlungen | 144 | Kunstverein für die Rheinlande und Westfalen e.V. |
| | | 10 | Ernst-Barlach-Gesellschaft |
| | | 10 | Rheinischer Heimatbund, Bonn |
| | | 32 | Deutscher Verein für Kunstwissenschaft e.V. |
| | Zu übertragen: | 231 516 | |

| Nr. | Unterabschnitt Bezeichnung | Betrag DM | Bezeichnung der Ausgabe | Nr. |
|-----|-------------------------------------------------------------------------------------------------|--------------|---------------------------------------------------------------------------------------------------------------|-----|
| | Übertrag: | 231 516 | | |
| 330 | Volksbüchereien | 12 | Immermannbund | 661 |
| | | 100 | Verband der Bibliotheken des Landes Nordrhein-Westfalen, Köln | |
| 331 | Volkshochschule | 600 | Zuschuß zum Landesverband der Volkshochschulen | |
| 332 | Löbbecke-, Urgeschichtliches Museum, Zoo und Aquarium | 125 | Naturschutzverein „Neandertal“ e.V. | 714 |
| 334 | Landesmuseum Volk und Wirtschaft | 40 000 | Zuschuß an das Landesmuseum Volk und Wirtschaft | |
| 340 | Aufwendungen für heimatstädtische und sonstige gemeinschaftsfördernde Veranstaltungen | 50 | Mitgliedschaft des Herrn Oberbürgermeisters zu: Verein „Alde Düsseldorfer“ | 715 |
| | | 20 | Vereinigung der Freunde des Martinsfestes | |
| | | 18 | Mitgliedschaft des Herrn Oberstadtdirektors beim Verein „Alde Düsseldorfer“ | 721 |
| | | 5 000 | Ehrenabgabe und Aufwendungen an die Schützenvereine der Stadt | 750 |
| | | 15 000 | Zuschuß zum Karneval und zur künstlerischen Gestaltung des Rosenmontagszuges | 751 |
| | | 1 500 | Zuschuß zum Martinsfest | 752 |
| | | 8 000 | Zuschuß zu anderen Veranstaltungen | |
| 350 | Allgemeine Heimatpflege, Natur- u. Denkmalschutz | 300 | An die Regierung für den Naturschutz | |
| 351 | Stadtarchiv | 1 015 | 15 DM Beitrag } an den Düsseldorfer 1 000 DM Druckkostenbeitrag } Geschichtsverein 760 | |
| | | 6 | Bergischer Geschichtsverein, Wuppertal-Elberfeld | |
| | | 8 | Historischer Verein für den Niederrhein, Düsseldorf | |
| | | 5 000 | Druckkostenzuschuß für den Düsseldorfer Geschichtsverein | |
| 352 | Geschichtliche Sammlungen | 50 | Germanisches Nationalmuseum, Pflugschaft Düsseldorf . | |
| | | 10 | Rhein-Museum Koblenz | |
| | | 10 | Bayr. Numismatische Gesellschaft München | 903 |
| | | 20 | Schloßbauverein Burg a. d. Wupper e. V., Burg | |
| | | 5 | Verein für geschichtliche Landeskunde Bonn | |
| 354 | Benrather Heimatmuseum | 10 | Naturhistorischer Verein, Bonn | |
| | | 5 | Verein Jordsand | |
| 430 | Förderung der freien Wohlfahrtspflege | 105 | Deutsche Krankenhausgesellschaft | |
| | | 75 | Zentralbibliothek für Blinde, Hamburg | |
| | | 500 | Deutscher Verein für private u. öffentliche Fürsorge | |
| | | 75 000 | Beihilfen an Wohlfahrtsvereine | |
| | | 5 | Dreikönigen-Heimstatt e. V. | |
| | | 95 | Deutsches Institut für Jugendhilfe | |
| 470 | Kindergärten | 100 000 | Zuschuß an freie Wohlfahrtsverbände | |
| 510 | Gesundheitspflege | 60 | Deutsche Lebensrettungsgemeinschaft, Gruppe Düsseldorf, Geschäftsfhr. Ruthenkolk Schließl. 865 | |
| 520 | Städtische Krankenanstalten | 20 | Ortsbauernschaft des Stadtkreises Düsseldorf | |
| | | 6 | Imkerverein Düsseldorf | |
| | | 500 | Verband der Krankenhäuser in Düsseldorf und Umgegend | |
| | | 1 250 | Deutsche Krankenhausgesellschaft | |
| | | 20 | Fachvereinigung der Verwaltungsleiter deutscher Kranken-, Heil- und Pflegeanstalten | |
| 530 | Allgem. Verwaltung d. Angelegenh. d. Leibesübungen | 50 | Arbeitsgemeinschaft deutscher Sportämter | |
| 560 | Jugendpflegerische Betreuung | 50 000 | Zuschuß zur Förderung der Jugendorganisationen | |
| | | 5 000 | Zuschuß zur jugendpflegerischen Betreuung für nichtorganisierte Jugendliche | |
| 570 | Einrichtungen zur Betreuung von Jugendlichen | 85 000 | Zuschuß zur Einrichtung, zum Ausbau und Betrieb von Jugendheimen und Jugendlagern | |
| | | 5 000 | Beihilfe an den Landesverband für Jugendherbergen und Jugendwandern zum Wiederaufbau des Jugendherbergswesens | |
| 610 | Städtebau und Planung | 3 740 | Landesplanungsgemeinschaft Rheinland, Düsseldorf | |
| | | 100 | Deutscher Verband für Wohnungswesen, Städtebau und Raumplanung | |
| | Zu übertragen: | 634 906 | | |

| Nr. | Unterabschnitt Bezeichnung | Betrag DM | Bezeichnung der Ausgabe |
|-----|-----------------------------------------------------|----------------|----------------------------------------------------------------------------------------------|
| | Übertrag: | 634 906 | |
| 661 | Wasserbau | 4 800 | Itterverband |
| | | 11 500 | Düsseldorf-Hamm-Volmerswerther Deichverband |
| | | 26 000 | Deichverband „Neue Deichschau Heerdt“ |
| | | 20 | Beitrag zur Hafentechnischen Gesellschaft |
| 714 | Fuhrpark | 2 000 | Deichverband Itter-Himmelgeist |
| | | 500 | Verband der städt. Fuhrparkbetriebe in der Britischen Zone, Köln |
| 715 | Kanalisation | 750 | Verein für Wasser-, Boden- und Lufthygiene |
| | | 450 | Abwassertechnische Vereinigung |
| | | 15 | Federation of Eswage Works |
| | | 50 | Deutscher Betonverein |
| 721 | Freiwillige Feuerwehren | 2 280 | Zuschuß a. d. Wehrkasse d. Freiw. Feuerwehr D'dorf |
| | | 78 | Verbandsbeitrag der Freiwilligen Feuerwehr |
| 750 | Friedhöfe und Krematorium | 2 000 | Volksbund Deutsche Kriegergräberfürsorge e. V. |
| 751 | Badeanstalten | 75 | Verein für deutsche Badefachmänner |
| 752 | Wald-, Park- und Gartenanlagen | 4 800 | Deutsche Dahlien- und Gladiolen-Gesellschaft Düsseldorf |
| | | 100 | Ligni-Kultur |
| | | 90 | Verband der Gemeindewaldbesitzer in Westfalen |
| 760 | Wirtschaftsförderung | 3 000 | Bäuerliche Gemüsebauschule Düsseldorf |
| | | 3 334 | Bäuerliche Werkschule Ratingen |
| | | 6 250 | Förderung der Viehzucht, Obstbaumpflege u. a. |
| | | 400 | Gehaltszuschuß für den Kreisobstbauwart |
| | | 420 | Besoldungsbeitrag für die Ziegenzuchtwarte |
| | | 50 | Reiter- und Rennverein Düsseldorf |
| | | 2 800 | Interessenvertretung niederrhein. Städte, Häfen und Handelskammern bei den Bundesbehörden |
| 903 | Verwaltung des Allgemeinen Grundvermögens | 1 800 | Westland-Kanal-Verein |
| | | 30 | Haus- und Grundbesitzerverein |
| | Summe: | 708 498 | |

Haushaltsquerschnitt

α) nach dem ordentlichen Haushaltsplan für das Rechnungsjahr 1950

I. Einnahmen.

| a) Eigene Einnahmen | Ansatz |
|---------------------------------------------------------------------------------------------------------------------------|----------------|
| 1. Gebühren und Beiträge | 20 533 520 DM |
| 2. Zinsen und sonstige Vermögenserträge | 2 196 151 .. |
| 3. Tilgungen und sonstige Vermögensrückflüsse | 1 346 969 .. |
| 4. Entnahmen aus Rücklagen | 86 779 .. |
| 5. Mieten und Pachten | 5 545 373 .. |
| 6. Eigene Steuern einschl. Gewerbesteuer | 45 594 000 .. |
| 7. Ablieferung der wirtschaftlichen Unternehmen und Einnahmen aus Beteiligungen an wirtschaftlichen Unternehmen | 5 986 000 .. |
| 12. Sonstige Einnahmen | 16 352 651 .. |
| 13. Summe der eigenen Einnahmen | 97 641 443 DM |
| | |
| b) Zuweisungen des Landes | |
| 14. Schlüsselzuweisungen | 9 856 000 DM |
| 15. Zweckgebundene Zuschüsse | |
| a) zur Straßenbaulast | 91 683 .. |
| b) zur Brückenunterhaltung | 174 000 .. |
| d) zu den Schullasten aller Art | 318 578 .. |
| e) zu den Kosten der Ernährungs-Wirtschaftsämler | 37 500 .. |
| g) zu den Kosten der kriegsbedingten Fürsorge (Abschnitt 44) | 2 769 895 .. |
| h) zu den Kosten des Wiederaufbaues (Abschnitt 67) | 7 871 206 .. |
| 16. Sonstige Zuschüsse | 9 623 776 .. |
| 17. Summe der Zuweisungen | 30 742 638 DM |
| 21. Gesamteinnahmen | 128 384 081 DM |
| 22. Davon ab Erstattungen gemäß § 8 Gem. HVO. | 5 883 676 .. |
| 23. Reineinnahmen | 122 500 405 DM |

II. Ausgaben.

| | |
|-------------------------------------------------------------------------------------------------|--------------------------|
| 1. Persönliche Ausgaben | 51 796 233 DM |
| 2. Sächliche Verwaltungsausgaben | 2 093 080 .. |
| 3. Schuldendienst | 2 216 472 .. |
| 4. Zuführungen zu den Rücklagen und zum Kapitalvermögen | |
| a) Gesetzliche Pflichtzuführungen | 158 772 .. |
| 8. Sonstige Umlagen an andere Stellen | 2 010 158 .. |
| 10. Ausgaben für die Vollzugspolizei | 3 963 350 .. |
| 11. Ausgaben für die Schulen | 1 746 830 .. |
| 12. Ausgaben für kulturelle Zwecke | 3 212 211 .. |
| 13. Ausgaben für Fürsorgewesen und Jugendhilfe | 19 734 565 .. |
| 14. Kriegsfolgekosten des Fürsorgewesens (Abschnitt 44) | |
| a) für frühere FU.-Empfänger | 319 000 .. |
| b) für frühere RFU.-Empfänger | 176 250 .. |
| c) für frühere Kriegsbesoldungsempfänger | 88 920 .. |
| d) für Empfänger früherer Versorgungsrenten | 2 418 830 .. |
| e) für Flüchtlinge | 555 010 .. |
| 15. Ausgaben für das Gesundheitswesen, Leibesübungen und jugendpflegerische Betreuung | 5 578 211 .. |
| 16. Beseitigung von Kriegsschäden (Abschnitt 67) | |
| a) Allgemeine Verwaltung | 11 050 .. |
| b) Trümmerbeseitigung | 1 742 300 .. |
| c) Kriegsschädenbeseitigung an privaten Wohnungen | 1 061 500 .. |
| d) Desgl. am unbeweglichen Verwaltungsvermögen | 3 338 643 .. |
| e) Desgl. am gemeindlichen allgemeinen Grundvermögen | 614 000 .. |
| f) Desgl. an Straßen, Wegen, Plätzen, Brücken und Wasserläufen | 140 000 .. |
| g) Desgl. an der Kanalisation | 410 000 .. |
| h) Desgl. am Betriebsvermögen | 1 375 365 .. |
| i) Neubeschaffung zerstörten und Instandsetzung beschädigten beweglichen Vermögens | 1 221 999 .. |
| | Übertrag: 105 982 749 DM |

| | |
|----------------------------------------------------------------------------------|-------------------------------|
| | Zu übertragen: 105 982 749 DM |
| 17. Bauliche Unterhaltung und Neubau von Gebäuden, Straßen, Kanälen usw. | 995 800 „ |
| 18. Ausgaben für öffentliche Einrichtungen und Wirtschaftsförderung | 11 329 176 „ |
| 19. Ausgaben für wirtschaftliche Unternehmen | 505 411 „ |
| 22. Sonstige Ausgaben | 9 570 945 „ |
| 25. Gesamtausgaben | <u>128 384 081 DM</u> |
| 26. Hiervon ab Erstattungen gemäß § 8 Gem. HVO. | 5 883 676 „ |
| 27. Reinausgaben | <u>122 500 405 DM</u> |

Abschluß.

| | |
|---------------------------|----------------------|
| Gesamteinnahmen | 128 384 081 DM |
| Gesamtausgaben | <u>128 384 081 „</u> |
| Gleicht sich aus | — DM |

b) nach dem außerordentlichen Haushaltsplan für das Rechnungsjahr 1950

I. Einnahmen.

| | |
|---------------------------------|----------------------|
| 1. Landeszuschuß | 2 216 600 DM |
| 2. Sonstige Einnahmen | <u>53 231 400 „</u> |
| 3. Gesamteinnahmen | <u>55 448 000 DM</u> |

II. Ausgaben

| | |
|---------------------------------------------------------------------------------|----------------------|
| 1. Zuführungen zu den Rücklagen und zum Kapitalvermögen | |
| Freiwillige Zuführungen | 6 000 DM |
| 2. Beseitigung von Kriegsschäden | 19 101 500 „ |
| 3. Bauliche Unterhaltung und Neubau von Gebäuden, Straßen, Kanälen usw. | 3 200 000 „ |
| 4. Ausgaben für öffentliche Einrichtungen und Wirtschaftsförderung | 875 000 „ |
| 5. Ausgaben für wirtschaftliche Unternehmen | 4 500 000 „ |
| 6. Sonstige Ausgaben | <u>27 765 500 „</u> |
| 7. Gesamtausgaben | <u>55 448 000 DM</u> |

Abschluß.


| | |
|---------------------------|---------------------|
| Gesamteinnahmen | 55 448 000 DM |
| Gesamtausgaben | <u>55 448 000 „</u> |
| Gleicht sich aus | — DM |

3696/54



W

12



STADT. BUCHBINDEI
DUSSELDORF



