

Haushaltsplan der Landeshauptstadt Düsseldorf

für das Rechnungsjahr

1948

I. Teil



Druck von L. Schwann Düsseldorf





Haushaltsplan der Landeshauptstadt Düsseldorf

für das Rechnungsjahr

1948

I. Teil



Stadtgebiet	15 869 ha
Einwohnerzahl:	
Volkszählungsergebnis	am 17. 5. 1939 535 753
" "	am 29. 10. 1946 421 506
Versorgte Bevölkerung	am 31. 12. 1946 425 524
" "	am 31. 12. 1947 437 481

03
~~jur 2~~
h 450

z6
8906


~~St. in R. g. 605 [Erstes Ex.] (4°)~~

LANDES-
UND STADT-
BIBLIOTHEK
DUSSELDORF

030/ 48.g.298

Inhaltsübersicht.

Haushaltssatzung	5
Gesamtplan zum Haushaltsplan	7
Einzelpläne des ordentlichen Haushaltsplans	23
0. Allgemeine Verwaltung	25
1. Polizei	62
2. Schulwesen	68
3. Kultur- und Gemeinschaftspflege	92
4. Fürsorgewesen und Jugendhilfe	120
5. Gesundheitswesen, Leibesübungen	141
6. Bau-, Wohnungs- und Siedlungswesen	158
7. Öffentliche Einrichtungen und Wirtschaftsförderung	186
8. Wirtschaftliche Unternehmen	217
9. Finanz- und Steuerverwaltung	225
Einzelpläne des außerordentlichen Haushaltsplans	249
6. Bau-, Wohnungs- und Siedlungswesen	250
7. Öffentliche Einrichtungen und Wirtschaftsförderung	250
9. Finanz- und Steuerverwaltung	252
Sonderhaushaltsplan der Medizinischen Akademie	257
Stichwortverzeichnis	261



Haushaltssatzung der Landeshauptstadt Düsseldorf für das Rechnungsjahr 1948.

Auf Grund der §§ 83 ff der Deutschen Gemeindeordnung in der Neufassung vom 1. April 1946 und des Beschlusses der Stadtverordnetenversammlung am 19. Juni 1948 wird folgende Satzung erlassen:

§ 1. Der Haushaltsplan für das Rechnungsjahr 1948 wird

im ordentlichen Haushaltsplan

in der Einnahme auf	121 705 006 <i>R.M.</i>
in der Ausgabe auf	134 569 630 <i>R.M.</i>

und im außerordentlichen Haushaltsplan

in der Einnahme auf	1 915 000 <i>R.M.</i>
in der Ausgabe auf	1 915 000 <i>R.M.</i>

festgesetzt.

§ 2. Die Steuersätze (Hebesätze) für die Gemeindesteuern, die für jedes Rechnungsjahr neu festzusetzen sind, werden wie folgt festgesetzt:

a) vom 1. 4.—30. 6. 1948

1. Grundsteuer

a) für die land- und forstwirtschaftlichen Betriebe	Hebesatz 70 v. H.
b) für die Grundstücke	Hebesatz 185 v. H.

2. Gewerbesteuer

a) nach dem Gewerbeertrag und dem Gewerbekapital.	Hebesatz 180 v. H.
b) Lohnsummensteuer	Hebesatz 700 v. H.

3. Zweigstellensteuer

a) nach dem Gewerbeertrag und dem Gewerbekapital.	Hebesatz 216 v. H.
b) Lohnsummensteuer	Hebesatz 840 v. H.

b) vom 1. 7. 1948—31. 3. 1949

1. Grundsteuer

a) für die land- und forstwirtschaftlichen Betriebe	Hebesatz 120 v. H.
b) für die Grundstücke	Hebesatz 250 v. H.

2. Gewerbesteuer

a) nach dem Gewerbeertrage und dem Gewerbekapital	Hebesatz 240 v. H.
b) Lohnsummensteuer	Hebesatz 960 v. H.

3. Zweigstellensteuer

a) nach dem Gewerbeertrage und dem Gewerbekapital	Hebesatz 312 v. H.
b) Lohnsummensteuer	Hebesatz 1248 v. H.


§ 3. Der Höchstbetrag der Kassenkredite, die im laufenden Rechnungsjahr zur Aufrechterhaltung des Betriebes der Stadthauptkasse in Anspruch genommen werden dürfen, wird auf 20 000 000 *R.M.* festgesetzt.

§ 4. Darlehn sollen nicht aufgenommen werden.

Stadtverordnetenversammlung,

Gockeln,
Oberbürgermeister.

Glock,
Bürgermeister.



**Gesamtplan
zum Haushaltsplan**

Seite	Nr. des Abschnitts und Unterabschnitts	Namensliche Bezeichnung des Einzelplans, des Abschnitts und des Unterabschnitts	Gesamteinnahmen nach dem Haushaltsplan 1948 R.M.	Reineinnahmen			Seite
				nach dem Haushaltsplan 1948 R.M.	nach dem Haushaltsplan 1947 R.M.	nach der Rechnung 1948 R.M.	
K. Allgemeine Verwaltung.							
25	00	Hauptverwaltung und Gemeindevertretung:	173 601	102 632	124 471	138 603	
27	001	Hauptverwaltung und Verwaltungsstellen in den Vororten	106 167	34 078	33 190	34 425	
28	002	Bürodienstgebäude	—	—	—	—	
29	003	Gemeindevertretung, Oberbürgermeister und Bürgermeister	18 400	18 400	18 300	20 500	
29	003	Rechnungsprüfungsamt	214 275	3 250	1 500	1 302	
30	004	Materialverwaltung	217 990	1 150	1 850	2 180	
31	005	Druckerei und Buchbinderei	559 830	11 750	9 500	6 651	
32	006	Autobus	704 888	34 000	32 750	31 488	
34	007	Fernsprecheinrichtungen	—	—	—	—	
36	008	Bevölkerungskartei	—	—	—	—	
37	009	Schulung und Fortbildung der Belegschaft	—	—	—	—	
Summe des Abschnitts 00:			2 175 149	206 180	221 687	255 209	
37	01	Besondere Verwaltungsstellen zur Durchführung eigener Angelegenheiten:	209 256	194 256	200 431	230 648	
37	010	Rechtsamt	6 160	6 160	5 811	5 503	
39	011	Verkehrsamt	2 080	2 080	80	117	
40	012	Statistisches Amt	30 000	30 000	20 000	24 763	
41	013	Pressamt	7 680	6 000	9 700	11 068	
42	014	Zusatzverpflegungskasse	130 000	5 000	6 000	2 097	
43	015	Eigenunfallversicherung	34 268	28 056	32 741	12 811	
44	016	Betriebskrankenkasse	1 200 000	1 200 000	1 240 000	1 001 972	
45	017	Gemeinschaftsverpflegung der Belegschaft	—	—	—	—	
Summe des Abschnitts 01:			1 809 424	1 472 222	1 514 700	1 331 970	
47	02	Besondere Verwaltungsstellen zur Durchführung von Auftragsangelegenheiten:	50 700	50 700	48 700	51 813	
47	0200	Standesamt	1 600	1 600	1 330	1 510	
48	0201	Versicherungsamt	12 000	12 000	—	—	
49	0202	Wahlamt	5 000	5 000	5 000	—	
50	0203	Schiedsmänner	1 398 168	1 398 168	1 126 868	1 243 330	
50	0204	Ernährungs- und Wirtschaftsamt	39 800	39 800	38 000	30 249	
52	0205	Preisbehörde für Mieten und Pachten	27 100	27 100	13 200	15 698	
53	0206	Wohnungsamt, Wohnungsaufsicht und Schlichtungsstelle	207 200	207 200	145 000	108 222	
54	0207	Verwaltung fremden Vermögens	13 500	13 500	45 100	211 918	
55	0208	Besatzungsamt	570 600	570 600	340 900	—	
57	0209	Kreisriegelschadensfeststellungsbehörde	514 495	514 495	320 915	—	
58	0210	Straßenverkehrsamt	36 025	36 025	35 125	5 700	
59	0211	Entnazifizierung	—	—	—	—	
Summe des Abschnitts 02:			2 870 174	2 876 174	2 140 488	1 788 013	
61	030	Beiträge und Zuschüsse an Vereine, Verbände usw. (soweit nicht bei sonstigen Haushaltsstellen veranschlagt)	—	—	—	—	
61	040	Aufwendungen für verschiedene Verwendungszwecke, die mit Zustimmung der Gemeindevertretung getätigt werden	—	—	—	—	
Summe des Einzelplanes K:			8 660 747	4 654 578	3 882 968	3 375 793	
L. Polizei.							
62	100	Vollzugs-polizei	3 383 380	3 383 380	3 376 900	3 117 100	
64	11	Sonstige Verwaltung (Überwachungs- und Ordnungsdienste):	311 270	311 270	432 400	461 956	
64	110	Ordnungsamt	155 250	155 250	76 110	100 900	
66	111	Bauaufsichtsamt	68 900	68 900	145 450	91 000	
67	112	Einwohnermeldeamt	—	—	—	—	
Summe des Abschnitts 11:			535 420	535 420	653 900	662 900	
Summe des Einzelplanes L:			3 918 800	3 918 800	4 030 800	3 780 000	

Gesamtausgaben nach dem Haushaltsplan 1948 R.M.	Reineingaben			Zuschußbedarf oder Überschuß						Seite
	nach dem Haushaltsplan 1948 R.M.	nach dem Haushaltsplan 1947 R.M.	nach der Rechnung 1948 R.M.	nach dem Haushaltsplan 1948 Zuschußbedarf R.M.	nach dem Haushaltsplan 1948 Überschuß R.M.	nach dem Haushaltsplan 1947 Zuschußbedarf R.M.	nach dem Haushaltsplan 1947 Überschuß R.M.	nach der Rechnung 1948 Zuschußbedarf R.M.	nach der Rechnung 1948 Überschuß R.M.	
1 518 246	1 447 397	1 624 102	1 432 324	1 344 745	—	1 499 631	—	1 203 631	—	25
770 633	618 464	525 188	547 593	583 488	—	491 918	—	513 168	—	27
159 580	159 580	186 310	47 265	159 580	—	130 310	—	47 265	—	28
245 500	245 500	194 202	184 832	228 150	—	175 892	—	164 272	—	29
214 275	3 250	1 500	1 302	—	—	—	—	—	—	30
217 990	1 150	1 850	2 180	—	—	—	—	—	—	31
559 830	11 750	9 500	6 651	—	—	—	—	—	—	32
704 888	34 000	32 750	31 488	—	—	—	—	—	—	34
88 885	88 885	[62 435]	321 124	88 885	—	[62 435]	—	221 124	—	36
2 800	2 800	2 800	—	2 800	—	2 800	—	—	—	37
4 362 795	2 613 826	2 528 238	2 494 759	2 407 646	—	2 306 351	—	2 339 460	—	
282 191	307 191	374 336	264 429	72 845	—	73 805	—	34 781	—	37
218 605	218 605	171 062	28 830	210 445	—	165 251	—	73 333	—	39
257 955	257 955	154 995	336 927	255 875	—	154 915	—	336 819	—	40
65 780	65 780	69 505	61 921	95 780	—	49 505	—	3 138	—	41
19 500	18 620	20 370	19 805	11 930	—	10 640	—	8 737	—	42
120 000	5 000	6 000	2 097	—	—	—	—	—	—	43
99 240	30 608	104 768	85 522	64 972	—	72 027	—	72 711	—	44
1 200 000	1 200 000	1 240 000	1 001 972	—	—	—	—	—	—	45
2 761 271	2 124 969	2 033 036	1 861 509	651 847	—	517 243	—	519 330	—	
332 353	332 353	313 545	275 481	281 655	—	264 845	—	223 468	—	47
71 715	71 715	66 351	74 737	70 115	—	64 821	—	73 227	—	48
193 948	193 948	191 300	208 278	91 946	—	191 300	—	208 278	—	49
2 500	2 500	2 500	—	—	2 500	—	2 500	—	—	50
3 415 470	3 415 470	3 290 915	2 980 178	2 017 304	—	2 170 647	—	1 646 842	—	50
80 895	85 895	101 543	116 476	46 295	—	63 483	—	66 227	—	52
1 161 340	1 161 340	1 201 445	1 201 545	1 134 150	—	1 188 245	—	1 185 847	—	53
228 465	228 465	246 766	238 230	21 265	—	101 766	—	130 008	—	54
632 910	632 910	757 970	721 381	619 410	—	602 879	—	509 443	—	55
570 698	570 698	340 900	—	—	—	—	—	—	—	57
514 495	514 495	320 915	—	—	—	—	—	—	—	58
518 286	518 286	650 910	415 580	482 261	—	624 785	—	409 800	—	59
7 638 075	7 638 075	7 506 159	6 331 855	4 764 691	2 500	5 363 171	2 500	4 543 340	—	
27 860	27 860	31 389	12 852	27 860	—	31 389	—	12 852	—	61
60 000	60 000	50 000	27 245	60 000	—	50 000	—	27 245	—	61
14 570 001	12 463 830	12 147 822	10 710 220	7 911 754	2 500	8 267 354	2 500	7 342 427	—	
6 467 060	6 467 060	6 119 220	5 868 841	3 083 680	—	2 742 730	—	2 751 651	—	62
796 275	796 275	627 080	541 237	485 005	—	394 680	—	96 281	—	64
443 108	443 108	301 058	283 368	287 858	—	315 928	—	176 418	—	66
769 433	769 433	807 800	613 573	700 533	—	662 350	—	422 373	—	67
2 008 816	2 008 816	2 020 918	1 358 178	1 428 396	—	1 372 958	—	695 272	—	
8 475 878	8 475 878	8 146 148	7 227 019	4 337 676	—	4 115 688	—	3 446 923	—	

Seite	No. des Abschnitts und Unterabschnitts	Namentliche Bezeichnung des Einzelplans, des Abschnitts und des Unterabschnitts	Gesamteinnahmen nach dem Haushaltsplan 1946 R.M.	Reineinnahmen			Rechts
				nach dem Haushaltsplan 1946 R.M.	nach dem Haushaltsplan 1947 R.M.	nach der Rechnung 1946 R.M.	
2. Schulwesen.							
68	200	Allgemeine Schulverwaltung	550	550	440	655	
69	210	Volksschulen	141 459	91 110	84 111	126 011	
71	220	Mittelschulen	324 130	317 150	287 450	251 609	
73	230	Höhere Schulen:	1 399 774	1 574 274	1 408 037	1 515 923	
74	231	Abendgymnasium	9 050	9 050	6 000	—	
Summe des Abschnitts 23:			1 608 824	1 583 324	1 414 037	1 515 923	
77	240	Berufsschulen	184 400	155 520	160 393	157 931	
80	250	Fachschulen, Berufsfachschulen:	91 600	91 600	91 250	106 856	
81	251	Handelschulen mit freiwilligen Abendlehrgängen	39 600	39 600	53 600	53 455	
83	252	Meisterschule für das gestaltende Handwerk	31 200	31 200	26 950	25 571	
84	253	Fachschule für Industrie	26 100	26 100	12 840	13 387	
85	254	Berufsfachschulen für Mädchen (Frauenfachschule, Haushaltungsschule, Kinderpflegerinnen- und Kindertätlerinnen)	46 550	46 550	42 100	38 979	
86	255	Städtische Fachschule für soziale Frauenberufe (Volkspflegerinnen und Kinderpflegerinnen)	165 200	159 550	139 550	115 303	
88	256	Lehranstalt für med.-techn. Gehilfeninnen und Assistentinnen	43 760	43 760	22 200	9 660	
Summe des Abschnitts 25:			494 070	488 360	381 490	362 311	
89	260	Sonstiges Schulwesen:	50	50	80	—	
90	261	Verwaltungs- und Wirtschaftsakademie	17 500	17 500	22 095	4 163	
Summe des Abschnitts 26:			17 550	17 550	22 175	4 163	
91	270	Bücherei	65 420	65 420	49 360	46 577	
Summe des Einzelplans 2:			2 836 423	2 718 993	2 465 356	2 468 389	
3. Kultur- und Gemeinschaftspflege.							
92	300	Allgemeine Verwaltung der Kultur- und Gemeinschaftspflege	10	10	10	—	
93	310	Wissenschaftspflege:	13 225	13 225	7 086	41 426	
94	311	Allgemeine Wissenschaftspflege	11 297	11 297	9 239	11 505	
95	312	Landes- und Stadtbibliothek	—	—	—	—	
		Zuschuß an die Medizinische Akademie	—	—	—	—	
Summe des Abschnitts 31:			24 822	24 522	16 345	52 931	
96	320	Kunstpflege:	1 286	1 286	688	1 000	
97	321	Allgemeine Kunstpflege	1 400 202	1 400 202	1 204 952	1 162 846	
99	322	Oper und Operette	1 175 630	1 175 630	1 029 300	690 910	
101	323	Schauspiel	601 723	192 278	304 747	134 726	
102	324	Orchester und Konzerte	22 468	22 468	19 192	30 022	
104	325	Kunstausstellungen	1 284	1 284	1 284	684	
Summe des Abschnitts 32:			5 202 613	2 793 168	2 537 113	2 026 208	
Zu übertragen:			5 227 445	2 817 700	2 573 468	2 073 139	

Seite	No. des Abschnitts und Unterabschnitts	Namentliche Bezeichnung des Einzelplans, des Abschnitts und des Unterabschnitts	Gesamteinnahmen nach dem Haushaltsplan 1946 R.M.	Reineinnahmen			Zuschußbedarf oder Überschuß						Rechts
				nach dem Haushaltsplan 1946 R.M.	nach dem Haushaltsplan 1947 R.M.	nach der Rechnung 1946 R.M.	nach dem Haushaltsplan 1946		nach dem Haushaltsplan 1947		nach der Rechnung 1946		
							Zuschußbedarf	Überschuß	Zuschußbedarf	Überschuß	Zuschußbedarf	Überschuß	
			424 085	424 085	422 695	442 115	423 535	—	422 455	—	441 460	—	68
			3 072 303	3 022 923	2 743 096	3 045 870	2 930 904	—	2 658 985	—	2 919 859	—	69
			806 550	796 350	858 519	739 933	482 400	—	571 969	—	488 344	—	71
			4 030 455	4 034 955	3 744 777	3 332 379	2 450 681	—	2 356 740	—	1 816 456	—	73
			34 550	34 550	9 400	—	25 500	—	3 400	—	—	—	76
			4 065 005	4 069 505	3 754 177	3 332 379	2 476 181	—	—	—	—	—	
			1 445 380	1 416 590	1 391 593	1 035 976	1 200 985	—	1 225 300	—	877 645	—	77
			156 000	156 000	149 650	140 868	64 400	—	58 400	—	34 012	—	80
			174 000	174 000	113 500	74 401	84 400	—	39 700	—	20 946	—	81
			44 000	44 000	41 700	24 196	13 400	—	12 750	—	—	1 375	83
			72 000	72 000	66 440	58 096	46 500	—	53 600	—	44 509	—	84
			75 825	75 825	72 210	66 605	29 275	—	30 110	—	28 529	—	85
			210 300	204 590	171 190	137 092	45 040	—	40 640	—	21 789	—	86
			43 760	43 760	22 200	9 781	—	—	—	—	121	—	88
			777 685	771 375	636 690	511 042	283 615	—	255 200	—	149 996	1 375	
			24 934	24 934	22 674	21 528	24 884	—	22 594	—	21 528	—	89
			42 536	42 536	36 447	19 359	25 626	—	14 352	—	15 196	—	90
			67 479	67 479	59 121	40 887	49 920	—	36 946	—	36 724	—	
			110 715	110 715	95 715	83 412	45 295	—	46 155	—	36 825	—	91
			10 788 653	10 671 223	9 941 006	9 234 234	7 952 230	—	7 534 250	—	4 767 229	1 375	
			98 205	98 205	99 870	94 792	98 285	—	99 890	—	94 792	—	92
			13 225	13 225	7 086	41 426	—	—	—	—	—	—	93
			232 533	232 533	208 373	153 106	320 936	—	199 114	—	141 691	—	94
			802 541	802 541	775 734	699 801	892 541	—	775 734	—	699 801	—	95
			1 135 219	1 138 019	901 193	864 333	1 113 497	—	974 848	—	841 402	—	
			51 636	51 636	13 918	4 270	50 350	—	13 250	—	3 250	—	96
			2 803 679	2 991 679	2 497 031	2 654 698	1 591 477	—	1 292 079	—	891 247	—	97
			1 266 417	1 266 417	1 097 805	592 204	90 767	—	68 595	—	—	98 706	99
			920 380	516 935	453 794	194 680	324 657	—	154 047	—	59 963	—	100
			625 530	625 530	652 763	413 676	609 682	—	635 541	—	383 654	—	102
			29 432	29 432	23 212	18 405	28 148	—	21 928	—	17 721	—	104
			5 891 094	5 391 640	4 749 353	3 277 337	2 598 481	—	2 183 440	—	1 355 825	98 706	
			7 037 708	6 627 903	5 831 614	4 286 462	3 810 263	—	3 258 148	—	2 292 029	98 706	

Seite	Nr. des Abschnitts und Unterabschnitts	Namentliche Bezeichnung des Einzelplanes, des Abschnitts und der Unterabschnitte	Gesamteinnahmen nach dem Haushaltsplan 1948	Reineinnahmen			Seite
				nach dem Haushaltsplan 1948	nach dem Haushaltsplan 1947	nach der Rechnung 1946	
		Übertrag:	3 227 445	2 817 709	2 573 468	2 073 139	
105	33	Vollbildung:	48 675	48 675	15 675	16 177	
107	331	Volkshochschule	79 455	79 455	90 613	92 915	105
108	332	Zoologischer Garten und Aquarium	21 590	21 590	21 718	3 792	107
110	333	Löhbecke-Museum u. Urgeschichtliches Museum Neandertal	5 441	5 441	6 731	335	108
111	334	Landesmuseum Volk und Wirtschaft — Institut für wirtschaftliche und soziale Volkshilfe	6 000	6 000	16 963	35 875	110
		Summe des Abschnitts 33:	159 161	159 161	151 700	149 114	
112	340	Allgemeine Gemeinschaftspflege	6 500	6 500	2 500	3 219	111
		Heimspflege:	—	—	—	—	
113	350	Allgemeine Heimatpflege, Natur- und Denkmalschutz	—	—	—	—	112
114	351	Stadtdenkmal	680	680	1 000	554	113
115	352	Geschichtliche Sammlungen	2 000	1 450	872	4 729	114
117	354	Denkmal Heimatmuseum	3 410	3 230	1 730	1 400	115
118	355	Denkmal Schul	16 000	16 000	16 000	17 189	116
119	356	Dumont-Lindemann-Archiv	110	110	—	—	117
		Summe des Abschnitts 35:	22 800	21 470	19 682	28 942	
		Summe des Einzelplanes 31:	3 415 006	3 064 831	2 747 356	2 249 414	
		4. Fürsorgewesen und Jugendhilfe.					
120	400	Allgemeine Fürsorgeverwaltung	7 350	7 350	6 178	6 945	
121	410	Offene Fürsorge	1 448 254	1 447 709	854 833	806 270	120
122	420	Geschlossene Fürsorge	780 100	780 100	680 100	683 129	121
124	430	Förderung der Freien Wohlfahrtspflege	—	—	—	11 173	122
125	440	Kriegsfolgekosten des Fürsorgewesens:	—	—	—	—	
126	441	Allgemeine Verwaltung	—	—	[42 500]	—	123
127	442	Fürsorgeleistungen an Stelle des früheren Familienunterhalts	1 920 000	1 920 000	3 594 500	4 298 000	124
127	443	Fürsorgeleistungen an Stelle des früheren Räumungsfamilienunterhalts	214 000	214 000	3 188 950	220 727	125
128	443	Fürsorgeleistungen an die Angehörigen früherer Kriegsbewohnungsmitglieder	555 500	555 500	830 000	901 000	126
129	444	Unterstützung an die Empfänger von früheren Versorgungsrenten	2 193 733	2 193 733	1 202 000	3 246	127
130	4450	Fürsorge für eigentliche Flüchtlinge	107 380	107 380	189 380	162 806	128
131	4451	Fürsorge für Zugewanderte, die den eigentlichen Flüchtlingen gleichgestellt sind	49 345	49 345	47 345	40 702	129
		Summe des Abschnitts 44:	5 129 900	5 129 900	9 072 175	5 715 481	130
132	45	Einrichtungen der Fürsorge:					
133	450	Pflegeheime	595 944	35 944	27 342	6 844	131
134	451	Obdachlosenunterkünfte	109 450	83 450	53 800	80 480	132
135	452	Behelfswohnungen in Unterfranken	205 418	205 418	206 000	177 320	133
		Summe des Abschnitts 45:	910 812	324 812	287 142	264 644	
136	460	Jugendhilfe	8 117	8 117	6 632	2 532	134
137	47	Einrichtungen der Jugendhilfe:					
137	470	Kindergärten	—	—	—	—	135
137	471	Kleinkindererholungsheim „Eichenhorst“	6 284	1 044	900	832	136
139	472	Kleinkindererholungsheim „Müllrath“	28 800	3 600	[2 900]	—	137
140	473	Schulpeisung	2 658 750	2 658 750	2 787 750	2 446 201	138
		Summe des Abschnitts 47:	2 693 834	2 663 394	2 788 650	2 447 633	139
		Summe des Einzelplanes 4:	10 378 427	9 771 442	13 785 510	9 937 227	140

Gesamtausgaben nach dem Haushaltsplan 1948	Reineingaben			Zuschußbedarf oder Überschuß						Seite
	nach dem Haushaltsplan 1948	nach dem Haushaltsplan 1947	nach der Rechnung 1946	nach dem Haushaltsplan 1948		nach dem Haushaltsplan 1947		nach der Rechnung 1946		
				Zuschußbedarf	Überschuß	Zuschußbedarf	Überschuß	Zuschußbedarf	Überschuß	
7 037 708	6 627 903	5 831 016	4 206 462	3 810 203	—	3 258 148	—	2 292 029	98 796	
303 255	303 255	377 155	259 945	256 580	—	261 480	—	243 768	—	105
158 170	158 170	130 128	91 065	78 715	—	39 915	—	—	1 250	107
65 503	65 503	47 904	25 119	43 913	—	26 240	—	21 307	—	108
42 906	42 906	34 916	23 408	37 165	—	28 185	—	23 053	—	110
114 581	114 581	123 282	120 858	108 581	—	106 819	—	84 983	—	111
684 113	684 113	613 943	520 995	524 954	—	482 245	—	373 131	1 250	
30 410	30 410	14 389	8 432	23 910	—	11 880	—	5 213	—	112
146 700	146 700	86 400	20 525	168 700	—	86 400	—	20 525	—	113
50 584	50 584	45 849	54 678	55 904	—	44 709	—	54 124	—	114
124 018	123 468	128 823	53 862	122 018	—	127 951	—	48 933	—	115
13 291	13 111	19 916	9 023	9 881	—	9 186	—	7 533	—	117
23 656	23 656	20 178	12 911	17 056	—	14 178	—	—	4 258	118
19 275	19 275	—	—	19 165	—	—	—	—	—	119
415 524	414 194	302 166	150 799	302 724	—	282 484	—	131 115	4 258	
8 167 767	7 756 682	6 762 187	4 946 682	4 781 851	—	4 614 767	—	2 801 486	104 214	
1 130 393	1 130 393	1 378 793	1 245 825	1 123 943	—	1 373 815	—	1 238 880	—	120
5 390 809	5 390 264	4 696 788	3 956 430	3 942 555	—	3 742 155	—	3 150 166	—	121
2 832 400	2 832 400	2 881 000	3 179 303	2 032 300	—	2 200 000	—	1 436 264	—	122
50 675	50 675	50 580	76 831	50 675	—	50 389	—	65 638	—	124
836 790	836 790	838 190	856 499	836 790	—	838 190	—	856 499	—	125
2 242 500	2 242 500	4 320 000	4 298 000	322 500	—	623 000	—	—	—	126
248 500	248 500	3 743 000	329 727	34 500	—	558 050	—	—	—	127
632 550	632 550	1 000 000	991 000	97 050	—	150 000	—	—	—	128
2 542 000	2 542 000	1 350 000	480 091	348 865	—	148 000	—	477 845	—	129
229 600	229 600	222 800	188 655	32 229	—	33 420	—	23 849	—	130
57 409	57 409	55 700	46 664	8 055	—	8 355	—	5 962	—	131
6 809 940	6 809 940	11 431 600	7 079 636	1 679 980	—	2 359 515	—	1 304 155	—	132
737 149	197 149	128 812	19 028	161 196	—	161 479	—	12 184	—	133
429 330	413 330	447 876	216 200	319 880	—	394 076	—	135 720	—	134
191 300	191 300	203 920	128 071	—	14 118	—	2 080	—	49 249	135
1 877 770	801 770	780 608	563 299	481 676	14 118	495 546	2 080	147 904	49 249	
148 117	148 117	136 632	115 618	140 000	—	130 000	—	113 086	—	136
100 000	100 000	102 275	36 881	100 000	—	102 275	—	36 881	—	137
5 280	—	—	—	—	1 044	—	900	—	852	137
44 150	18 950	[13 910]	—	15 350	—	[11 010]	—	—	—	139
2 281 090	2 281 000	3 113 495	2 565 000	222 250	—	325 745	—	118 799	—	140
2 430 390	2 309 950	3 215 770	2 601 881	337 500	1 044	428 020	900	155 682	852	
20 170 394	19 663 499	24 572 861	17 618 919	9 867 129	15 162	10 788 331	2 800	7 731 793	50 161	

Seite	Nr. des Abschnitts und Unterabschnitts	Namentliche Bezeichnung des Einzelplans, des Abschnitts und des Unterabschnitts	Gesamteinschüssen nach dem Haushaltsplan 1948	Reineinnahmen		
				nach dem Haushaltsplan 1948	nach dem Haushaltsplan 1947	nach der Rechnung 1946
5. Gesundheitswesen, Leibesübungen.						
141	500	Allgemeine Gesundheitsverwaltung	505	505	645	789
142	510	Gesundheitspflege	158 526	158 098	166 780	175 819
Einrichtungen des Gesundheitswesens:						
144	520	Städtische Krankenanstalten	6 500 470	6 256 224	5 444 850	5 901 987
146	521	Chemisches Untersuchungsamt	5 000	5 000	5 000	1 800
147	522	Desinfektionsanstalt	210	210	200	183
148	524	Krankentransportwesen	110 100	110 100	110 100	113 381
Summe des Abschnitts 52:			6 711 780	6 371 534	5 558 150	6 017 361
149	530	Allgem. Verwaltung d. Angelegenheiten d. Leibesübungen	10	10	10	—
150	540	Leibesübungen	10	10	10	—
Einrichtungen der Leibesübungen:						
151	550	Sportplätze, Turnhallen, Strandbäder usw.	47 243	44 743	38 850	46 513
153	551	Rheinstadion	36 900	36 900	25 420	19 457
155	552	Elstadion	23 880	23 880	300	428
Summe des Abschnitts 53:			108 023	105 523	64 635	67 408
157	560	Jugendertüchtigung	—	—	—	—
157	570	Einrichtungen der Jugendertüchtigung	—	—	—	—
Summe des Einzelplanes 5:			6 870 551	6 633 676	5 798 230	6 251 497
6. Bau-, Wohnungs- und Siedlungswesen.						
158	600	Bauverwaltungsamt	24 500	24 500	20 200	20 284
159	610	Städtebau und Planung	100	100	30	—
160	620	Wohnungswesen	5 100	5 100	5 150	22 700
161	630	Siedlungswesen (Kleingärten)	11 000	11 000	11 000	14 417
162	640	Vermessungswesen	5 300	5 300	5 210	4 279
Hochbau einschließlich Maschinenwesen (Heizamt):						
163	650	Hochbau (allgemeiner und städtischer Hochbau)	93 614	93 614	166 300	88 855
165	652	Bauwirtschaftsamt	85 200	85 200	151 300	58 142
167	653	Heiz- und Maschinenamt	1 778 920	67 260	91 200	88 232
Summe des Abschnitts 65:			1 957 734	226 074	408 800	235 229
Tiefbau:						
168	660	Straßenbau	858 430	777 930	996 148	389 970
172	661	Wasserbau	57 180	7 180	10 890	34 335
174	662	Rheinbrücken	289 800	289 800	1 084 800	551 826
Summe des Abschnitts 66:			1 125 410	994 910	2 031 898	976 131
Beseitigung von Kriegschäden:						
176	670	Allgemeine Verwaltung	593 467	14 000	—	—
177	671	Trümmerbeseitigung und -verwertung	5 122 030	5 122 030	53 120	26 190
179	672	Kriegschädenbeseitigung an privaten Wohnungen (Wohnungsnotprogramm)	4 800 000	4 800 000	8 454 230	3 471 375
180	673	Kriegschädenbeseitig. an gemeindl. allg. Grundvermögen	1 014 400	1 014 400	—	—
181	674	Kriegschädenbeseitigung an gemeindlichen, unbeweglichen Verwaltungsvermögen	2 381 200	2 381 200	—	321 618
182	675	Kriegschädenbeseitigung an Straßen, Wegen und Plätzen, Brücken und Wasserläufen	4 164 000	4 164 000	—	3 000
182	676	Kriegschädenbeseitigung an der Kanalisation	577 600	577 600	—	—
183	677	Kriegschädenbeseitigung an Betriebsvermögen	939 480	939 480	—	—
Zu übertragen:			19 562 177	19 012 710	8 507 400	3 832 209

Gesamtausgaben nach dem Haushaltsplan 1948	Reinausgaben			Zuschußbedarf oder Überschuß						Seite
	nach dem Haushaltsplan 1948	nach dem Haushaltsplan 1947	nach der Rechnung 1946	nach dem Haushaltsplan 1948	Überschuß	nach dem Haushaltsplan 1947	Überschuß	nach der Rechnung 1946	Zuschußbedarf	
48 205	48 205	43 620	67 972	47 700	—	42 375	—	67 183	—	—
434 228	431 808	436 440	409 780	375 712	—	269 660	—	213 901	—	—
7 727 384	7 357 128	6 906 856	6 216 705	1 130 914	—	1 513 696	—	414 718	—	—
50 740	50 740	41 410	29 153	45 740	—	38 410	—	37 293	—	—
68 605	68 605	71 785	65 288	68 483	—	71 585	—	63 125	—	—
193 083	193 083	185 031	162 598	82 983	—	74 931	—	49 217	—	—
8 039 802	7 699 656	7 255 682	6 375 744	1 328 122	—	1 696 933	—	556 353	—	—
36 790	36 790	30 335	26 449	36 790	—	36 525	—	20 449	—	—
44 700	44 700	5 010	162	44 690	—	5 000	—	162	—	—
337 978	335 478	380 163	256 370	290 795	—	241 308	—	209 766	—	—
190 989	190 989	182 289	118 835	154 089	—	150 049	—	108 378	—	—
48 995	48 995	23 837	488	25 215	—	23 477	—	60	—	—
577 962	575 462	486 369	373 612	450 930	—	421 734	—	318 264	—	—
50 000	50 000	50 000	30 000	50 000	—	50 000	—	30 000	—	—
110 000	110 000	110 000	19 780	110 000	—	110 000	—	19 780	—	—
9 341 767	8 894 591	8 416 656	7 487 489	2 362 913	—	2 626 226	—	1 246 692	—	—
179 150	179 150	161 525	141 683	154 800	—	141 325	—	121 379	—	—
210 365	210 365	201 800	320 045	210 265	—	201 630	—	220 645	—	—
129 595	129 595	376 065	360 359	124 495	—	371 845	—	237 639	—	—
91 340	91 340	94 346	94 458	80 340	—	83 346	—	80 029	—	—
315 450	315 450	345 470	327 110	310 090	—	340 260	—	322 831	—	—
290 029	290 029	304 685	258 274	196 415	—	138 335	—	169 419	—	—
188 355	188 355	383 975	234 031	123 155	—	231 775	—	175 889	—	—
1 801 420	95 835	125 062	132 082	28 575	—	33 862	—	34 750	—	—
2 279 870	574 210	812 822	615 387	348 145	—	403 972	—	380 058	—	—
6 739 145	6 658 645	3 196 395	2 215 090	5 880 713	—	2 260 247	—	1 825 120	—	—
619 818	769 818	601 369	545 267	760 638	—	790 419	—	516 872	—	—
414 469	414 469	1 183 290	921 748	204 660	—	98 430	—	309 922	—	—
7 973 432	7 842 932	5 180 994	3 882 045	6 848 622	—	3 148 098	—	2 705 914	—	—
1 950 212	1 480 743	1 791 235	1 427 167	1 448 745	—	1 791 235	—	1 427 167	—	—
6 337 260	6 337 260	6 203 200	7 562 000	1 215 170	—	6 150 080	—	7 465 810	—	—
6 511 467	6 511 467	8 454 350	9 346 525	1 711 467	—	—	—	5 875 150	—	—
1 298 000	1 268 000	563 000	670 000	253 600	—	563 000	—	670 000	—	—
2 976 500	2 976 500	2 903 600	2 450 600	595 200	—	2 903 600	—	2 128 963	—	—
5 295 000	5 295 000	1 160 000	1 233 400	1 041 000	—	1 160 000	—	1 230 400	—	—
722 000	722 000	800 000	955 000	144 400	—	800 000	—	955 000	—	—
1 174 350	1 174 350	843 350	695 485	234 870	—	843 350	—	695 485	—	—
20 144 729	25 655 262	22 718 705	34 280 177	6 642 532	—	14 211 265	—	20 447 974	—	—

Seite	Nr. des Abschnitts und Unterabschnitts	Namentliche Bezeichnung des Einzelplans, des Abschnitts und des Unterabschnitts	Gesamteinnahmen nach dem Haushaltsplan 1948	Reineinnahmen		
				nach dem Haushaltsplan 1948	nach dem Haushaltsplan 1947	nach der Rechnung 1948
		Übertrag:	19.502.177	19.012.710	8.507.440	3.832.203
184	6780	Neubeschaffung zerstörter u. Instandsetzung beschädigter, beweglichen Vermögens	1.130.080	1.130.080	—	—
185	6781	Mehrausgaben durch Einrichtung u. Betrieb von Ausweichstellen f. gemeindl. Verwalt.-Stellen, Einrichtungen u. dgl.	52.800	52.800	—	—
185	679	Sonderdeckungsmittel zur Kriegsschädenbeseitigung	—	—	—	—
		Summe des Abschnitts 67:	20.685.057	20.195.590	8.507.440	3.832.203
		Summe des Einzelplanes 6:	23.788.261	21.462.639	10.009.770	5.195.243
		7. Öffentliche Einrichtungen und Wirtschaftsförderung.				
		71 Beleuchtung und Reinigung des Gemeindegebiets:				
186	710	Straßenbeleuchtung	8.000	8.000	12.000	—
187	711	Müllabfuhr	856.262	856.262	658.300	686.122
188	712	Straßenreinigung	1.205.863	1.000.756	719.780	1.118.921
189	713	Bedürfnisanstalten	775	775	700	688
190	714	Fuhrpark	2.261.991	282.518	514.070	278.109
192	715	Kanalisation	1.080.220	859.220	1.841.702	1.160.340
195	716	Kanalneubau	69.100	69.100	85.100	59.500
		Summe des Abschnitts 71:	5.482.241	3.270.631	3.832.312	3.303.776
		72 Feuerlöschwesen:				
196	720	Feuerwehr	74.854	54.238	44.289	65.443
199	721	Freiwillige Feuerwehren	50	50	50	—
		Summe des Abschnitts 72:	74.904	54.288	44.339	65.443
		73 Einrichtungen der Lebensmittelversorgung:				
200	730	Schlachthof	238.100	330.100	317.200	225.901
202	731	Viehhof	46.813	46.813	65.262	71.490
204	732	Fleischgroßmarkt	252.440	252.440	198.760	216.494
205	733	Marktwesen	373.300	373.300	353.300	397.042
		Summe des Abschnitts 73:	908.653	908.653	834.522	804.927
		74 Spar- und Leihinstitute:				
207	740	Leihanstalt	865.550	857.350	355.900	50.587
209	741	Städtische Sparkasse	1.370.180	1.370.180	1.468.080	1.327.585
		Summe des Abschnitts 74:	2.235.730	2.227.530	1.823.980	1.378.172
		75 Übrige öffentliche Einrichtungen:				
210	750	Friedhöfe und Krematorium	1.264.282	1.262.322	1.282.015	1.328.813
212	751	Badeanstalten	586.700	586.700	555.150	269.487
213	752	Wald-, Park- und Gartenanlagen	164.030	160.942	164.617	344.659
215	753	Anschlagswesen	80.000	80.000	70.000	87.702
		Summe des Abschnitts 75:	2.225.122	2.180.964	2.171.782	2.530.661
216	760	Wirtschaftsförderung	8.411	8.411	4.500	6.870
		Summe des Einzelplanes 7:	10.915.021	8.685.477	8.711.435	8.178.858
		8. Wirtschaftliche Unternehmen.				
217	810	Stadtwerke	750.000	750.000	1.989.042	—
217	840	Städtische Hafenbetriebe	—	—	—	—
		85 Unternehmen der Verkehrsförderung:				
218	850	Ausstellungshallen	26.500	26.500	10.000	4.244
219	851	Rheinhalle (Planetarium)	6.000	6.000	6.000	6.150
220	852	Tochhalle	7.636	7.636	4.216	5.685
221	853	Gaststätten	73.860	73.860	110.000	48.030
		Summe des Abschnitts 85:	113.936	113.936	130.816	64.079
		88 Sonstige Unternehmen:				
223	880	Flughafen	3.360	3.360	4.000	4.054
224	881	Beteiligungen an Versorgungs- und Verkehrsbetrieben	3.581.100	3.581.100	2.781.100	2.367.213
		Summe des Abschnitts 88:	3.584.460	3.584.460	2.785.100	2.371.267
		Summe des Einzelplanes 8:	4.448.396	4.448.396	4.904.958	2.430.246

Gesamtausgaben nach dem Haushaltsplan 1948	Reineinnahmen			Zuschußbedarf oder Überschuß						
	nach dem Haushaltsplan 1948	nach dem Haushaltsplan 1947	nach der Rechnung 1948	nach dem Haushaltsplan 1948	nach dem Haushaltsplan 1947	nach der Rechnung 1948	Zuschußbedarf	Überschuß	Zuschußbedarf	Überschuß
20.144.720	25.655.262	22.718.705	24.280.177	[895.263]	—	—	14.211.265	—	[895.263]	—
1.412.000	1.412.000	1.267.950	[320.000]	212.500	—	—	1.267.950	—	[320.000]	—
66.000	66.000	240.000	270.000	—	—	—	240.000	—	270.000	—
—	—	3.800.000	—	—	—	—	3.800.000	—	—	—
27.623.320	26.133.862	28.026.650	[1.115.263]	24.762.677	—	—	19.519.215	—	[1.115.263]	—
30.812.546	36.476.919	35.260.667	[1.115.263]	30.812.622	—	—	24.270.889	—	[1.115.263]	—
595.800	595.800	470.740	248.433	587.800	—	—	458.740	—	248.433	—
856.262	856.262	658.300	518.800	—	—	—	—	—	167.262	—
1.440.758	1.235.646	927.170	1.042.813	234.800	—	—	207.390	—	76.108	—
52.440	52.440	52.320	43.835	51.665	—	—	—	—	43.147	—
2.261.991	282.518	514.070	—	—	—	—	—	—	—	270.608
2.178.856	2.057.856	2.171.542	2.240.092	1.098.656	—	—	320.840	—	1.079.662	—
70.100	70.100	80.100	59.500	1.000	—	—	—	—	—	—
7.456.202	5.250.622	4.880.902	4.151.950	1.978.991	—	—	1.048.590	—	1.371.242	623.068
1.407.663	1.587.040	1.431.887	1.445.090	1.532.811	—	—	1.407.598	—	1.380.157	—
18.800	18.800	18.850	10.298	18.810	—	—	16.800	—	10.298	—
1.926.523	1.405.900	1.468.737	1.435.898	1.551.621	—	—	1.424.398	—	1.390.453	—
388.025	388.025	398.690	727.998	152.925	—	—	181.490	—	502.097	—
77.310	77.310	110.320	229.821	30.497	—	—	45.058	—	155.325	—
252.440	252.440	340.150	395.059	—	—	—	141.390	—	184.565	—
418.009	418.009	430.911	533.854	45.309	—	—	85.711	—	146.812	—
1.137.344	1.157.394	1.288.171	1.880.739	258.731	—	—	453.649	—	988.709	—
865.550	857.350	371.837	50.587	—	—	—	15.937	—	—	—
1.370.180	1.370.180	1.468.080	1.327.585	—	—	—	—	—	—	—
2.235.730	2.227.530	1.823.980	1.378.172	—	—	—	15.937	—	—	—
1.264.282	1.262.322	1.282.015	1.406.673	—	—	—	—	—	—	122.240
978.550	978.550	804.260	640.670	391.859	—	—	249.149	—	76.583	—
1.094.915	1.081.827	1.111.840	974.273	920.885	—	—	947.229	—	629.614	—
3.000	3.000	5.000	15.190	—	—	—	77.000	—	65.000	—
3.480.866	3.435.708	3.303.160	3.942.106	1.312.744	77.000	—	1.190.278	65.000	760.197	194.752
175.242	175.242	278.581	50.315	166.831	—	—	274.051	—	43.443	—
10.971.949	13.822.385	13.650.468	11.962.174	5.253.918	77.000	—	4.410.610	65.000	4.500.130	717.829
—	—	—	—	—	—	—	—	—	—	—
—	—	—	—	—	—	—	730.000	—	1.989.042	—
400.000	400.000	475.000	—	400.000	—	—	475.000	—	—	—
80.433	80.433	75.100	59.254	33.933	—	—	65.109	—	50.910	—
170.057	170.057	175.905	170.515	173.057	—	—	169.905	—	104.305	—
6.205	6.205	7.210	5.479	—	1.431	—	2.994	—	—	180
117.754	117.754	272.188	234.858	43.954	—	—	161.588	—	185.908	—
383.449	383.449	530.412	470.136	270.944	1.431	—	399.396	—	405.345	186
125.216	125.216	125.357	125.481	121.856	—	—	121.357	—	121.427	—
534.935	534.935	519.935	451.700	—	3.040.165	—	—	3.261.165	—	1.915.513
600.151	600.151	645.292	577.181	121.856	3.040.165	—	121.357	2.261.165	121.427	1.915.513
1.443.000	1.443.000	1.659.784	1.047.817	792.809	3.797.596	—	995.953	4.250.297	520.770	1.915.899

Seite	Nr. des Abschnitts und Unterabschnitts	Namentliche Bezeichnung des Einzelplans, des Abschnitts und des Unterabschnitts	Gesamteinnahmen nach dem Haushaltsplan 1948 R.M.	Reineinnahmen		
				nach dem Haushaltsplan 1948	nach dem Haushaltsplan 1947	nach der Rechnung 1948
				R.M.	R.M.	R.M.
3. Finanz- und Steuerverwaltung.						
	90	Finanzverwaltung:				
	900	Allgemeine Finanzverwaltung	17 310	5 310	3 050	38 419
225	901	Steuerverwaltung	71 350	8 990	3 700	6 131
226	902	Kassenverwaltung	120 805	39 445	26 823	49 718
229	903	Verwaltung des Allgemeinen Grundvermögens	50 501	4 385	400	3 388
		Summe des Abschnitts 90:	259 966	58 130	43 973	97 556
	91	Allgemeines Kapitalvermögen und nichtauffällbarer Schuldendienst sowie Rücklagen, soweit nicht bei anderen Einzelplänen zu veranschlagen:				
231	910	Allgemeines Kapitalvermögen	185 872	185 872	150 396	185 453
232	911	Hypothekerverwaltung	1 062 381	1 061 381	1 048 530	1 380 844
234	912	Allgemeine Rücklagen	1 111 480	1 111 480	110 000	—
236	913	Nichtauffällbarer Schuldendienst und nichtauffällbare Zinsinnahmen	—	—	—	4
		Summe des Abschnitts 91:	3 359 733	3 358 733	1 312 926	1 566 303
237	920	Allgemeines Grundvermögen	3 130 737	3 077 944	3 147 692	3 074 840
	93	Sondervermögen:				
239	930	Allgemeine Stiftungen	3 724	3 724	1 993	3 066
240	931	Wilhelm-Schiffer-Stiftung	5 730	5 180	3 559	4 974
241	932	Aderasche Wohnungstiftung	149 538	149 538	145 791	197 286
242	933	Ledigenheim	63 267	58 663	57 138	42 144
243	934	Gemeindlicher Wohnungsaufwands	1 529 568	1 489 568	1 328 139	2 116 318
245	935	Städtlicher Wohnungsfürsorgefonds	97 381	90 987	78 368	65 170
		Summe des Abschnitts 93:	1 849 308	1 777 654	1 613 988	2 448 932
246	940	Steuern und steuerähnliche Einnahmen	49 253 718	49 203 718	43 118 674	38 142 139
247	960	Provinzialumlage	—	—	—	—
247	970	Abwicklung der Vorjahre	—	—	—	—
247	980	Verstärkungsmittel	—	—	—	—
		Weggefallene Unterabschnitte:				
930	930	Beihilfen des Reiches usw. ohne besondere Zweckbestimmung	—	—	—	25 892 384
961	961	Kriegsbeitrag der Gemeinden	—	—	—	—
		Summe des Einzelplanes 3:	56 853 462	56 526 170	49 296 250	71 222 154

Seite	Gesamtausgaben nach dem Haushaltsplan 1948 R.M.	Reinausgaben			Zuschußbedarf oder Überschuß						Seite
		nach dem Haushaltsplan 1948	Nach dem Haushaltsplan 1947	nach der Rechnung 1948	nach dem Haushaltsplan 1948		nach dem Haushaltsplan 1947		nach der Rechnung 1948		
		R.M.	R.M.	R.M.	Zuschußbedarf	Überschuß	Zuschußbedarf	Überschuß	Zuschußbedarf	Überschuß	
	163 083	150 083	144 939	139 766	144 775	—	141 880	—	101 347	—	225
	399 930	397 570	305 247	233 505	328 580	—	301 547	—	227 494	—	226
	992 790	911 800	962 021	752 102	871 905	—	925 108	—	702 384	—	228
	419 260	373 144	389 022	359 955	368 759	—	379 622	—	356 667	—	229
	1 974 033	1 772 199	1 792 230	1 485 418	1 714 069	—	1 748 247	—	1 387 862	—	
	1 750 340	1 750 340	1 747 830	1 743 084	1 564 468	—	1 591 424	—	1 358 531	—	231
	1 062 381	1 061 381	1 046 535	1 380 844	—	—	—	—	—	—	232
	1 115 528	1 115 528	119 882	119 070	4 048	—	9 862	—	119 070	—	234
	205 188	205 188	200 779	182 830	205 188	—	209 779	—	182 524	—	236
	4 132 437	4 132 437	3 115 016	3 426 328	1 773 704	—	1 802 686	—	1 850 925	—	
	4 223 790	4 189 987	4 167 249	3 823 527	1 103 043	—	1 019 557	—	260 687	—	237
	28 483	28 483	28 449	29 033	24 739	—	26 456	—	25 993	—	239
	5 730	5 180	3 559	4 974	—	—	—	—	—	—	240
	149 538	149 538	145 791	197 286	—	—	—	—	—	—	241
	63 267	58 663	57 138	42 144	—	—	—	—	—	—	242
	1 529 568	1 489 568	1 328 139	2 116 318	—	—	—	—	—	—	243
	97 381	90 987	78 368	65 170	—	—	—	—	—	—	245
	1 874 067	1 802 413	1 639 444	2 474 925	24 739	—	26 456	—	25 993	—	
	60 000	60 000	72 000	63 652	—	49 193 718	—	43 046 674	—	38 079 637	246
	2 431 069	2 431 069	2 431 069	2 431 069	2 431 069	—	2 431 069	—	2 431 069	—	247
	520 000	520 000	520 000	—	520 000	—	520 000	—	—	—	247
	—	—	—	894 110	—	—	—	—	894 110	—	247
	15 226 308	14 899 163	13 736 998	14 829 329	7 568 614	49 193 718	7 547 414	62 946 674	6 769 656	63 971 471	

Wiederholung (Zusammen-

Seite	Nr. des Einzelplans	Namentliche Bezeichnung des Einzelplans	Gesamteinnahmen nach dem Haushaltsplan 1948 RM	Reineinnahmen		
				nach dem Haushaltsplan 1948 RM	nach dem Haushaltsplan 1947 RM	nach der Rechnung 1946 RM
Ordentlicher Haushaltsplan.						
25	0	Allgemeine Verwaltung	6 660 747	4 554 576	3 882 968	3 375 793
62	1	Polizei	3 918 800	3 918 800	4 030 460	3 780 096
68	2	Schulwesen	2 836 420	2 718 993	2 405 556	2 468 380
92	3	Kultur- und Gemeinschaftspflege	3 415 906	3 604 831	3 747 350	2 249 414
129	4	Fürsorgewesen und Jugendhilfe	10 378 427	9 771 442	13 795 519	9 937 227
141	5	Gesundheitswesen, Leibesübungen	6 978 854	6 623 678	5 790 230	6 251 407
158	6	Bau-, Wohnungs- und Siedlungswesen	23 790 264	21 462 634	19 989 778	5 105 243
180	7	Öffentliche Einrichtungen und Wirtschaftsförderung	10 915 031	8 655 477	8 711 435	8 179 836
217	8	Wirtschaftliche Unternehmen	4 448 390	4 448 390	4 904 958	2 436 248
225	9	Finanz- und Steuerverwaltung	56 853 462	56 526 179	69 236 258	71 222 154
Gesamtsumme des ordentlichen Haushaltsplans:			130 294 307	121 765 696	196 494 593	115 095 816
Daranter:						(1 364 132)*
Kriegsfolgekosten des Fürsorgewesens, Abschnitt 44			5 129 960	5 129 960	9 072 175	5 715 481
Beseitigung von Kriegsschäden, Abschnitt 67			20 685 637	20 195 590	8 507 440	5 823 203
Ordentlicher Haushaltsplan ohne die Abschnitte 44 u. 67:			104 478 710	96 539 736	187 914 978	103 557 132

Außerordentlicher

Seite	Nr. des Einzelplans	Namentliche Bezeichnung des Einzelplans	Ansatz 1948 RM	Davon				
				äußere Darlehen RM	innere Darlehen RM	Büchlageneinnahmen RM	Anteile an den ordentlichen Haushaltsplan RM	andere außerordentliche Einnahmen RM
Einnahmen.								
220	6	Bau-, Wohnungs- und Siedlungswesen	1 215 000	—	—	—	—	1 215 000
250	7	Öffentliche Einrichtungen und Wirtschaftsförderung	300 000	—	—	300 000	—	—
252	9	Finanz- und Steuerverwaltung	400 000	—	—	5 000	—	395 000
Gesamt- und Reineinnahmen:			1 915 000	—	—	305 000	—	1 610 000

* Die 100%ige Ersatzleistung des Landes für die Aufwendungen der Abschnitte 44 und 67 erfolgte 1946 als Bedarf, Zuschuß im Unterabschnitt 050. Für den Vergleich mit 1947 und 1948 wurde dabei dem Zuschußbedarf der Unterabschnitte 44 und 67 der entsprechende Anteil des Bedarfszuschusses als Überschuß gegenübergestellt.

stellung der Einzelpläne)

Gesamtausgaben nach dem Haushaltsplan 1948 RM	Reizausgaben			Zuschußbedarf oder Überschuß					
	nach dem Haushaltsplan 1948 RM	nach dem Haushaltsplan 1947 RM	nach der Rechnung 1946 RM	nach dem Haushaltsplan 1948		nach dem Haushaltsplan 1947		nach der Rechnung 1946	
				Zuschußbedarf RM	Überschuß RM	Zuschußbedarf RM	Überschuß RM	Zuschußbedarf RM	Überschuß RM
14 570 091	12 403 830	12 147 822	10 718 220	7 911 754	2 500	8 207 354	2 500	7 342 427	—
8 475 876	8 475 876	8 146 148	7 227 019	4 557 076	—	4 115 688	—	3 446 023	—
10 789 633	10 671 223	9 961 866	9 234 234	7 952 230	—	7 558 250	—	6 767 229	1 375
8 167 757	7 726 082	6 762 107	4 946 648	4 751 851	—	4 014 757	—	2 891 488	104 214
20 170 394	19 563 609	24 572 861	17 618 919	9 807 129	15 162	10 780 231	2 980	7 721 793	56 101
9 341 767	8 996 591	8 410 450	7 497 409	3 362 913	—	2 626 226	—	1 246 092	—
38 812 546	38 476 019	35 260 667	30 012 632	15 014 265	—	24 270 689	—	24 007 379	—
16 071 949	13 822 295	13 650 408	11 963 174	5 232 918	77 000	4 413 653	85 000	4 300 128	717 620
1 443 600	1 443 600	1 630 794	1 647 317	702 800	3 797 290	995 953	4 230 207	326 776	1 915 699
15 226 248	14 809 195	13 736 908	14 620 329	7 364 644	49 193 718	7 547 414	43 046 674	6 709 646	63 971 471
143 063 931	134 069 630	133 718 607	116 205 621	65 930 600	53 985 976	74 587 085	47 587 361	66 039 895	66 769 638
				12 864 624		27 229 534			726 795
6 809 940	6 809 940	11 431 690	7 079 636	1 079 960	—	2 300 315	—	1 364 155	(1364135)*
27 823 329	27 133 862	28 026 655	24 762 677	6 938 272	—	19 519 215	—	20 936 474	(20936474)*
183 815 662	166 625 628	14 258 692	82 442 768	67 032 348	53 985 976	54 789 165	47 587 361	41 745 250	44 466 651
				4 246 372		3 341 084			720 795

Haushaltsplan

Seite	Nr. des Einzelplans	Namentliche Bezeichnung des Einzelplans	Ansatz 1948 RM	Davon				
				äußere Darlehen RM	innere Darlehen RM	Büchlageneinnahmen RM	Anteile an den ordentlichen Haushaltsplan RM	andere außerordentliche Einnahmen RM
Ausgaben.								
220	6	Bau-, Wohnungs- und Siedlungswesen	1 215 000	—	—	—	—	1 215 000
250	7	Öffentliche Einrichtungen und Wirtschaftsförderung	300 000	—	—	300 000	—	—
252	9	Finanz- und Steuerverwaltung	400 000	—	—	5 000	—	395 000
Gesamt- und Reineinnahmen:			1 915 000	—	—	305 000	—	1 610 000
Gesamt- und Reineinnahmen:			1 915 000	—	—	305 000	—	1 610 000
Gleibt noch aus			—	—	—	—	—	—



**Einzelpläne
des
ordentlichen
Haushaltsplans**

—
ste
Ka
—
00

0. Allgemeine Verwaltung.

Finanz- statistische Kennziffer	Nr. der Haus- halts- stelle	Namentliche Bezeichnung der Haushaltsstelle	Ansatz 1948 <i>R.M.</i>	Ansatz 1947 <i>R.M.</i>	Rechnung 1946 <i>R.M.</i>	Erläuterungen
000 Hauptverwaltung und Verwaltungsstellen in den Vororten.						
<u>Einnahmen.</u>						
Fortdauernde Einnahmen.						
1. Gebühren und Beiträge.						
000 10		Verwaltungs- und Anerkennungsgebühren . . .	10	20	10	
000 11		Verwaltungskostenbeiträge	109 147	109 147	109 147	Zu Nr. 000 11: Darunter von Haus- haltsstellen
3. Andere Einnahmen aus dem Betriebe.						
000 30		Erstattung und Ersatzleistung von Postgebühren	23 200	28 000	15 264	Zu Nr. 000 30: Darunter von Haus- haltsstellen
000 31		Straßenbahndienstfahrten				0204 15 7 000 <i>R.M.</i>
000 310		Kostenanteil der Beamten usw. für die private Mitbenutzung der Straßenbahndienstfahr- karten	19 500	22 000	22 210	0207 13 1 500 <i>R.M.</i>
000 311		Erstattung von Kosten für Straßenbahndienst- fahrten	10 259	9 975	19 587	0208 33 3 500 <i>R.M.</i>
000 33		Vergütungen für die Einziehung von Lebens- versicherungsbeiträgen	1 500	1 500	786	0209 11 2 000 <i>R.M.</i>
000 35		Vergütungen für die Einziehung von Beiträgen für Gewerkschaften und Kranken-, Sterbe- geld- usw. -Versicherungen	3 600	3 500	3 181	0210 15 1 000 <i>R.M.</i>
000 36		Ersatzleistung von Prozeßkosten	180	180	207	0211 11 8 000 <i>R.M.</i>
000 37		Ersatzleistung von veruntreuten Dienstgeldern	1 000	1 000	959	Zu Nr. 000 311: Darunter von Haus- haltsstellen
000 38		Ersatzleistung von Fernspreckgebühren	1 200	800	1 125	002 12 60 <i>R.M.</i>
000 39		Ersatzleistung von Beiträgen zur Sozialver- sicherung	3 300	—	—	005 36 10 <i>R.M.</i>
5. Zinsen.						
000 50		Zinsertrag der Stiftung zu Unterstützungen an Gemeindebeamte und Hinterbliebene von Gemeindebeamten	313	169	258	007 36 130 <i>R.M.</i>
000 51		Zinsertrag der Hugo-Beckers-Stiftung	192	82	126	016 14 32 <i>R.M.</i>
7. Sonstige Einnahmen.						
000 71		Vermischte Einnahmen	200	200	12 534	017 35 96 <i>R.M.</i>
—		Weggefallene Nummern	—	23 263	24 178	0202 33 240 <i>R.M.</i>
Gesamteinnahmen:			173 601	199 836	209 572	0204 15 7 000 <i>R.M.</i>
Darunter Erstattungen:			70 949	75 365	70 879	0207 13 1 500 <i>R.M.</i>
Reineinnahmen:			102 652	124 471	138 693	0208 33 3 500 <i>R.M.</i>

0. Allgemeine Verwaltung.

Finanz- statistische Kennziffer	Nr. der Haus- halts- stelle	Namentliche Bezeichnung der Haushaltsstelle	Ansatz 1943 <i>R.M.</i>	Ansatz 1947 <i>R.M.</i>	Rechnung 1946 <i>R.M.</i>	Erläuterungen
Ausgaben.						
Fortdauernde Ausgaben.						
0. Persönliche Verwaltungsausgaben.						
000 00		Dienstbezüge der planmäßigen Beamten	345 340	386 440	239 552	
000 01		Dienstbezüge der außerplanmäßigen Beamten, der Beamtenanwärter und der ehrenamtlich tätigen Beamten	34 110	26 130	36 930	
000 02		Versorgungsaufwand für Beamte und deren Hinterbliebene	182 280	254 350	177 649	
000 03		Vergütungen der Angestellten	527 120	593 170	572 906	
000 04		Versorgungsaufwand für Angestellte und deren Hinterbliebene	31 400	48 270	18 811	
000 05		Vergütungen der Hilfskräfte	—	—	—	
000 06		Löhne der Arbeiter	32 590	33 090	66 192	
000 07		Versorgungsaufwand für Arbeiter und deren Hinterbliebene	3 930	3 610	3 955	
000 08		Sonstige persönliche Ausgaben	—	—	—	
1. Sächliche Verwaltungsausgaben.						
000 10		Ausgaben laut Sammelnachweis:				
000 100		Nr. 4 Geschäftsbedürfnisse	60 406	63 061	85 766	
000 101		Nr. 5 Schadenversicherungsbeiträge	680	700	3 288	
000 102		Nr. 6 Unterhaltung der Gebäude und des Inventars	7 700	7 700	8 866	
000 103		Nr. 7 Heizung	1 800	1 800	—	
000 104		Nr. 8 Kraftfahrzeuge	83 860	76 460	88 645	
000 105		Nr. 9 Beschaffung von Büromaschinen und Fernsprecheinrichtungen	8 500	7 000	4 538	
000 106		Nr. 10 Beschaffung von Inventar	8 000	8 000	36 154	
000 11		Postgebühren	98 000	98 000	81 616	
000 13		Straßenbahndienstfahrten	56 000	65 700	56 408	
000 14		Prozeßkosten	600	600	92	
000 15		Ersatzbeschaffung und Unterhaltung von Dienst- fahrrädern	3 000	5 500	7 655	
000 16		Sonstige sächliche Verwaltungsausgaben	7 000	5 300	5 177	
3. Sächliche Zweckausgaben.						
000 31		Verwendung der Stiftungserträge	505	251	385	
000 32		Ehrungen und Kosten feierlicher Anlässe	12 000	3 500	—	Zu Nr. 000 31: Siehe Nrn. 000 50 und 000 51 der Einnahmen.
6. Sonstige Ausgaben.						
○ 000 61		Beitrag der Stadt Düsseldorf zu den Kosten des Arbeitsgerichts Düsseldorf	8 825	8 825	6 619	Zu Nr. 000 61: Siehe Anhang.
000 62		Steuern und Abgaben	200	2 000	1 989	
000 63		Für Arbeiten zur Vereinfachung und Verbilli- gung der Verwaltung	4 500	—	—	
—		Weggefallene Nummern	—	10	10	
Gesamtausgaben:			1 518 346	1 699 467	1 503 203	
Darunter Erstattungen:			70 949	75 365	70 879	
Reinausgaben:			1 447 397	1 624 102	1 432 324	
Reineinnahmen:			102 652	124 471	138 693	
Zuschußbedarf:			1 344 745	1 499 631	1 293 631	

O. Allgemeine Verwaltung.

Finanz- statistische Kennziffer	Nr. der Haus- halts- stelle	Namentliche Bezeichnung der Haushaltsstelle	Ansatz 1943 <i>R.M.</i>	Ansatz 1947 <i>R.M.</i>	Rechnung 1946 <i>R.M.</i>	Erläuterungen
		001 Bürodienstgebäude.				Verfügungsberechtigt: Amt 10.
		<u>Einnahmen.</u>				
		Fortdauernde Einnahmen.				
		2. Miete, Pacht.				
	001 20	Von anderen Unterabschnitten: Mieten, Pachten, Heizungs-, Reinigungs- und Beleuchtungskosten	161 189	132 815	86 853	Zu Nr. 001 20: Von Haushaltsstellen 002 11 8 700 R.M. 004 31 1 460 R.M. 005 31 2 735 R.M. 007 31 1 845 R.M. 008 32 904 R.M. 017 31 21 753 R.M. 0202 32 452 R.M. 0204 11 48 145 R.M. 0207 11 4 835 R.M. 0209 12 6 108 R.M. 0210 11 5 010 R.M. 0211 12 15 216 R.M. 100 35 619 R.M. 112 33 17 479 R.M. 270 31 4 000 R.M. 330 31 7 155 R.M. 351 31 3 200 R.M. 356 32 800 R.M. 715 39 5 560 R.M. 740 31 1 700 R.M. 934 10 3 450 R.M.
	001 21	Von anderen für desgleichen	33 778	32 090	31 932	
		3. Andere Einnahmen aus dem Betriebe.				
	001 30	Ruhegeldbeiträge der Arbeiter	1 100	1 000	1 133	
		5. Zinsen.				
	001 50	Zinsertrag der Rathausneubaurücklage	—	—	—	
		7. Sonstige Einnahmen.				
	001 70	Vermischte Einnahmen	100	100	1 360	
	—	Weggefallene Nummern	—	—	—	
		Gesamteinnahmen:	196 167	166 005	121 278	
		Darunter Erstattungen:	161 189	132 815	86 853	
		Reineinnahmen:	34 978	33 190	34 425	
		<u>Ausgaben.</u>				
		Fortdauernde Ausgaben.				
		0. Persönliche Verwaltungsausgaben.				
	001 00	Dienstbezüge der planmäßigen Beamten	1 780	1 790	—	
	001 02	Versorgungsaufwand für Beamte und deren Hinterbliebene	950	1 040	—	
	001 03	Vergütungen der Angestellten	7 060	7 110	7 747	
	001 04	Versorgungsaufwand für Angestellte und deren Hinterbliebene	420	360	535	
	001 06	Löhne der Arbeiter	215 770	177 100	145 967	
	001 07	Versorgungsaufwand für Arbeiter und deren Hinterbliebene	27 470	19 390	15 893	
	001 08	Sonstige persönliche Ausgaben	—	—	—	
		1. Sächliche Verwaltungsausgaben.				
	001 10	Ausgaben laut Sammelnachweis:				
	001 100	Nr. 4 Geschäftsbedürfnisse	100	100	16	
	001 101	Nr. 5 Schadenversicherungsbeiträge	1 030	1 310	795	
	001 102	Nr. 6 Unterhaltung d. Gebäude u. d. Inventars	15 700	15 700	32 704	
	001 103	Nr. 7 Heizung	155 000	82 000	110 326	
	001 104	Nr. 8 Kraftfahrzeuge	50	100	—	
	001 11	Miete, Reinigung, Beleuchtung, Wasserver- brauch usw.	298 715	292 715	218 393	
		4. Schuldendienst.				
	001 40	Zinsen	14 899	16 086	17 227	
	001 41	Tilgung	30 859	29 672	28 531	
		5. Zuführungen an Rücklagen.				
	001 50	Zinsertrag an die Rathausneubaurücklage	—	—	—	
		6. Sonstige Ausgaben.				
	001 60	Steuern und Abgaben	9 400	13 000	11 156	
	001 61	Feuermelde- und Löscheinrichtungen	400	400	156	
	001 62	Vermischte Ausgaben	50	50	—	
	—	Weggefallene Nummern	—	—	45 000	
		Gesamtausgaben:	779 653	657 923	634 446	
		Darunter Erstattungen:	161 189	132 815	86 853	
		Reinausgaben:	618 464	525 108	547 593	
		Reineinnahmen:	34 978	33 190	34 425	
		Zuschußbedarf:	583 486	491 918	513 168	

0. Allgemeine Verwaltung.

Finanz- statistische Kennziffer	Nr. der Haus- halts- stelle	Namentliche Bezeichnung der Haushaltsstelle	Ansatz 1948 <i>R.M.</i>	Ansatz 1947 <i>R.M.</i>	Rechnung 1946 <i>R.M.</i>	Erläuterungen
		002 Gemeindevertretung, Oberbürgermeister und Bürgermeister.				Verfügungsberechtigt: Amt 10.
		<u>Einnahmen.</u>				
		Keine Einnahmen.				
		<u>Ausgaben.</u>				
		Fortdauernde Ausgaben.				
		0. Persönliche Verwaltungsausgaben.				
002 00		Dienstbezüge der planmäßigen Beamten	14 870	14 070	—	
002 02		Versorgungsaufwand für Beamte und deren Hinterbliebene	7 970	8 180	—	
002 03		Vergütungen der Angestellten	30 100	24 890	—	
002 04		Versorgungsaufwand für Angestellte und deren Hinterbliebene	1 790	1 910	—	
002 05		Vergütungen der Hilfskräfte	—	—	—	
002 08		Sonstige persönliche Ausgaben	9 000	9 000	—	
		1. Sächliche Verwaltungsausgaben.				
002 10		Ausgaben laut Sammelnachweis:				
002 100		Nr. 4 Geschäftsbedürfnisse	13 520	8 800	6 880	
002 102		Nr. 6 Unterhaltung der Gebäude und des In- ventars	1 000	1 000	—	
002 104		Nr. 8 Kraftfahrzeuge	35 270	22 650	15 000	
002 106		Nr. 10 Beschaffung von Inventar	2 000	2 000	—	
002 11		Miete, Heizung, Reinigung, Wasser-, Gas- und Stromverbrauch	11 000	12 720	1 708	
002 12		An Haushaltsstelle 000 311: Für Straßenbahn- dienstfahrten	60	90	—	
002 13		Ausfallvergütung für Stadtverordnete	30 000	30 000	23 327	
		6. Sonstige Ausgaben.				
002 60		Vermischte Ausgaben	3 000	1 000	350	
—		Weggefallene Nummern	—	—	—	
		Gesamtausgaben:	159 580	136 310	47 265	
		(Reinausgaben und Zuschußbedarf)				

Zu Nr. 002 11:
Darunter an Haushalts-
stelle 001 20 8 700 R.M.

O. Allgemeine Verwaltung.

Finanz- statistische Kennziffer	Nr. der Haus- halts- stelle	Namentliche Bezeichnung der Haushaltsstelle	Ansatz 1943 <i>R.M.</i>	Ansatz 1947 <i>R.M.</i>	Rechnung 1946 <i>R.M.</i>	Erläuterungen
		003 Rechnungsprüfungsamt.				Verfügungsberechtigt: Amt 19.
		<u>Einnahmen.</u>				
		Fortdauernde Einnahmen.				
		1. Gebühren und Beiträge.				
003 10		Vergütungen für die Tätigkeit des Rechnungs- prüfungsamtes	18 360	18 360	20 560	Zu Nr. 003 10: Darunter von den Stadtwerken 10 000 <i>R.M.</i> von den Städt. Hafens- betrieben 8 360 <i>R.M.</i>
003 30		Ersatzleistung von Personalausgaben	—	—	—	
003 31		Ersatzleistung von Fernsprechgebühren	40	—	—	
		Gesamteinnahmen:	18 400	18 360	20 560	
		Darunter Erstattungen:	—	—	—	
		Reineinnahmen:	18 400	18 360	20 560	
		<u>Ausgaben.</u>				
		Fortdauernde Ausgaben.				
		0. Persönliche Verwaltungs- ausgaben.				
003 00		Dienstbezüge der planmäßigen Beamten	116 440	82 270	76 250	
003 01		Dienstbezüge der außerplanmäßigen Beamten, der Beamtenanwärter und der ehrenamtlich tätigen Beamten	—	1 730	840	
003 02		Versorgungsaufwand für Beamte und deren Hinterbliebene	65 070	47 840	53 458	
003 03		Vergütungen der Angestellten	54 260	54 540	47 517	
003 04		Versorgungsaufwand für Angestellte und deren Hinterbliebene	3 230	3 890	3 279	
003 05		Vergütungen der Hilfskräfte	—	—	—	
		1. Sächliche Verwaltungs- ausgaben.				
003 10		Ausgaben laut Sammelnachweis:				
003 100		Nr. 4 Geschäftsbedürfnisse	4 170	3 492	3 368	
003 101		Nr. 5 Schadenversicherungsbeiträge	30	30	—	
003 102		Nr. 6 Unterhaltung der Gebäude und des In- ventars	300	300	120	
003 104		Nr. 8 Kraftfahrzeuge	3 050	160	—	
003 105		Nr. 9 Beschaffung von Büromaschinen und Fernsprecheinrichtungen	—	—	—	
003 106		Nr. 10 Beschaffung von Inventar	—	—	—	
003 111		Sonstige sächliche Verwaltungsausgaben	—	—	—	
		Gesamtausgaben:	246 550	194 252	184 832	
		Darunter Erstattungen:	—	—	—	
		Reinausgaben:	246 550	194 252	184 832	
		Reineinnahmen:	18 400	18 360	20 560	
		Zuschußbedarf:	228 150	175 892	164 272	

0. Allgemeine Verwaltung.

Finanz- statistische Kennziffer	Nr. der Haus- halts- stelle	Namentliche Bezeichnung der Haushaltsstelle	Ansatz 1948 <i>R.M.</i>	Ansatz 1947 <i>R.M.</i>	Rechnung 1946 <i>R.M.</i>	Erläuterungen
		004 Materialverwaltung.				Verfügungsberechtigt: Amt 10.
		<u>Einnahmen.</u>				
		Fortdauernde Einnahmen.				
		3. Andere Einnahmen aus dem Betriebe.				
004 30		Von anderen für Lieferungen	3 000	1 150	748	
004 31		Verkauf von Altmaterial	250	350	428	
004 32		Vom Sammelnachweis 4: Für Lieferungen an andere Unterabschnitte	181 085	197 535	119 129	
004 33		Vom Sammelnachweis 9: Für Lieferung von Büromaschinen an andere Unterabschnitte .	29 940	73 200	11 256	
		5. Zinsen.				
004 50		Zinsertrag der Büro- usw. -maschinenerneue- rungsrücklage	—	—	126	
—		Weggefallene Nummern	—	—	—	Zu Nr. 004 50: Mehreinnahmen wach- sen den Ausgaben bei Nr. 004 50 zu.
		Gesamteinnahmen:	214 275	272 235	131 687	
		Darunter Erstattungen:	211 025	270 735	130 385	
		Reineinnahmen:	3 250	1 500	1 302	
		<u>Ausgaben.</u>				
		Fortdauernde Ausgaben.				
		2. Persönliche Zweckausgaben.				
004 20		Dienstbezüge der planmäßigen Beamten . . .	6 090	5 830	5 007	
004 22		Versorgungsaufwand für Beamte und deren Hinterbliebene	3 260	3 410	3 269	
004 23		Vergütungen der Angestellten	9 870	9 770	9 745	
004 24		Versorgungsaufwand für Angestellte und deren Hinterbliebene	590	760	890	
		3. Sächliche Zweckausgaben.				
004 30		Ausgaben laut Sammelnachweis:				
004 300		Nr. 4 Geschäftsbedürfnisse	5 700	5 480	652	
004 301		Nr. 5 Schadenversicherungsbeiträge	215	215	254	
004 302		Nr. 6 Unterhaltung der Gebäude und des In- ventars	50	50	—	
004 304		Nr. 8 Kraftfahrzeuge	150	1 000	100	
004 31		An Haushaltsstelle 001 20: Für Reinigung, Heizung und Beleuchtung	1 460	1 460	1 332	
004 32		Papier- und sonstige Schreib- usw. -materialien	120 000	140 000	74 134	
004 33		Beschaffung von Büromaschinen	29 940	73 200	11 256	
004 34		Unterhaltung der Büromaschinen	36 850	31 000	24 998	
		5. Zuführungen an Rücklagen.				
004 50		Zinsertrag an die Büro- usw. -maschinenerneue- rungsrücklage	—	—	—	Zu Nr. 004 50: Siehe Nr. 004 50 der Einnahmen.
		6. Sonstige Ausgaben.				
004 60		Steuern und Abgaben	100	60	50	
—		Weggefallene Nummern	—	—	—	
		Gesamtausgaben:	214 275	272 235	131 687	
		Darunter Erstattungen:	211 025	270 735	130 385	
		Reinausgaben:	3 250	1 500	1 302	
		Reineinnahmen:	3 250	1 500	1 302	
		Gleicht sich aus:	—	—	—	

0. Allgemeine Verwaltung.

Finanz- statistische Kennziffer	Nr. der Haus- halts- stelle	Namentliche Bezeichnung der Haushaltsstelle	Ansatz 1948 <i>R.M.</i>	Ansatz 1947 <i>R.M.</i>	Rechnung 1946 <i>R.M.</i>	Erläuterungen
		005 Druckerei und Buchbinderei.				Verfügungsberechtigt: Amt 10.
		<u>Einnahmen.</u>				
		Fortdauernde Einnahmen.				
		3. Andere Einnahmen aus dem Betriebe.				
005 30		Ruhegeldbeiträge der Arbeiter	550	600	563	
005 31		Von anderen für Arbeiten und Lieferungen .	550	1 200	1 565	
005 32		Verkauf von Altmaterial	50	50	—	
005 33		Vom Sammelnachweis 4: Für Drucksachen und Buchbinderarbeiten	216 840	235 350	208 213	
—		Weggefallene Nummern	—	—	52	
		Gesamteinnahmen:	217 990	237 200	210 393	
		Darunter Erstattungen:	216 840	235 350	208 213	
		Reineinnahmen:	1 150	1 850	2 180	
		<u>Ausgaben.</u>				
		Fortdauernde Ausgaben.				
		2. Persönliche Zweckausgaben.				
005 20		Dienstbezüge der planmäßigen Beamten . . .	5 060	5 080	4 843	
005 22		Versorgungsaufwand für Beamte und deren Hinterbliebene	2 710	2 970	3 162	
005 23		Vergütungen der Angestellten	18 650	18 600	12 567	
005 24		Versorgungsaufwand für Angestellte und deren Hinterbliebene	1 110	1 210	1 039	
005 25		Vergütungen der Hilfskräfte	—	—	—	
005 26		Löhne der Arbeiter	49 500	54 360	50 009	
005 27		Versorgungsaufwand für Arbeiter und deren Hinterbliebene	6 220	6 050	6 081	
		3. Sächliche Zweckausgaben.				
		Ausgaben laut Sammelnachweis:				
005 300		Nr. 4 Geschäftsbedürfnisse	23 720	25 530	800	
005 301		Nr. 5 Schadenversicherungsbeiträge	70	85	5	
005 302		Nr. 6 Unterhaltung der Gebäude und des In- ventars	50	50	—	
005 304		Nr. 8 Kraftfahrzeuge	150	1 000	100	
005 31		Miete, Heizung, Reinigung, Gas- und Strom- verbrauch	3 540	3 540	3 267	
005 32		Materialien	4 000	6 000	15 339	
005 33		Vergebung von Arbeiten und Lieferungen . .	100 000	110 000	112 144	
005 34		Unterhaltung der Maschinen	3 000	2 500	997	
005 35		Schutzkleidung	150	150	—	
005 36		An Haushaltsstelle 000 311: Für Straßenbahn- dienstfahrten	10	25	40	
		6. Sonstige Ausgaben.				
005 60		Vermischte Ausgaben	50	50	—	
—		Weggefallene Nummern	—	—	—	
		Gesamtausgaben:	217 990	237 200	210 393	
		Darunter Erstattungen:	216 840	235 350	208 213	
		Reinausgaben:	1 150	1 850	2 180	
		Reineinnahmen:	1 150	1 850	2 180	
		Gleicht sich aus:	—	—	—	

Zu Nr. 005 31:
Darunter an Haushalts-
stelle
001 20 2 736 R.M.

0. Allgemeine Verwaltung.

Finanz- statistische Kennziffer	Nr. der Haus- halts- stelle	Namentliche Bezeichnung der Haushaltsstelle	Ansatz 1948 <i>R.M.</i>	Ansatz 1947 <i>R.M.</i>	Rechnung 1946 <i>R.M.</i>	Erläuterungen
						Verfügungsberechtigt: Amt 54.
006 Autohof.						
<u>Einnahmen.</u>						
Fortdauernde Einnahmen.						
3. Andere Einnahmen aus dem Betriebe.						
006 30		Von andern für Treibstoff-, Instandsetzungs- usw. Kosten sowie Erlös aus Verkäufen . . .	11 750	9 560	7 020	
006 31		Vom Sammelnachweis 8: Für Kraftfahrzeuge	548 080	598 330	582 830	
5. Zinsen.						
006 50		Zinsertrag der Erneuerungsrücklage	—	—	—	Zu Nr. 006 50: Mehreinnahmen wach- sen den Ausgaben bei Nr. 006 50 zu.
—		Weggefallene Nummern	—	—	—	
Gesamteinnahmen:			559 830	607 890	589 850	
Darunter Erstattungen:			548 080	598 330	583 199	
Reineinnahmen:			11 750	9 560	6 651	
<u>Ausgaben.</u>						
Fortdauernde Ausgaben.						
2. Persönliche Zweckausgaben.						
006 20		Dienstbezüge der planmäßigen Beamten . . .	—	—	5 401	
006 22		Versorgungsaufwand für Beamte und deren Hinterbliebene	—	—	3 526	
006 23		Vergütungen der Angestellten	35 670	20 950	24 272	
006 24		Versorgungsaufwand für Angestellte und deren Hinterbliebene	2 120	1 500	2 262	
006 26		Löhne der Arbeiter	125 400	107 180	95 721	
006 27		Versorgungsaufwand für Arbeiter und deren Hinterbliebene	16 240	12 770	12 352	
3. Sächliche Zweckausgaben.						
006 30		Ausgaben laut Sammelnachweis:				
006 300		Nr. 4 Geschäftsbedürfnisse	3 180	2 970	2 605	
006 301		Nr. 5 Schadenversicherungsbeiträge	8 570	8 350	4 011	
006 302		Nr. 6 Unterhaltung der Gebäude und des In- ventars	300	300	—	
006 31		Miete, Heizung, Reinigung, Gas-, Strom- und Wasserverbrauch	17 570	20 500	14 897	
Zu übertragen:			209 050	174 520	165 047	Zu Nr. 006 31: Darunter an Haushal- stelle 714 83 7 200

0. Allgemeine Verwaltung.

Finanz- statistische Kennziffer	Nr. der Haus- halts- stelle	Namentliche Bezeichnung der Haushaltsstelle	Ansatz 1948 <i>R.M.</i>	Ansatz 1947 <i>R.M.</i>	Rechnung 1946 <i>R.M.</i>	Erläuterungen
		Übertrag:	209 050	174 520	165 047	
	006 32	Ersatzbeschaffung von Kraftwagen	50 000	50 000	34 862	Die Nrn. 006 32 und 006 35 sind gegenseitig deckungsfähig.
	006 33	Ersatzbeschaffung von Reifen und Batterien .	17 800	23 250	21 466	
	006 34	Ersatzbeschaffung von Werkzeug, Werkzeug- maschinen und Geräten	5 300	11 350	4 689	
	006 35	Instandsetzung und Unterhaltung der Kraft- fahrzeuge	105 200	118 150	136 434	
	006 36	Betriebsstoffe	74 680	111 000	97 671	
	006 37	Mietwagen	61 500	78 100	78 361	
	006 38	Dienst- und Schutzkleidung	6 300	15 000	6 411	
		5. Zuführungen an Rücklagen.				
	006 50	Zinsertrag an die Erneuerungsrücklage . . .	—	—	—	Zu Nr. 006 50: Siehe Nr. 006 50 der Einnahmen.
		6. Sonstige Ausgaben.				
	006 60	Kraftfahrzeugsteuer	30 000	26 470	42 475	
	006 61	Vermischte Ausgaben	—	50	—	
	—	Weggefallene Nummern	—	—	2 434	
		Gesamtausgaben:	559 830	607 890	589 850	
		Darunter Erstattungen:	548 080	598 330	583 199	
		Reinausgaben:	11 750	9 560	6 651	
		Reineinnahmen:	11 750	9 560	6 651	
		Gleicht sich aus:	—	—	—	

0:
men wach
gaben be
su.

006 31:
er an Haush
7 200 J

0. Allgemeine Verwaltung.

Finanz- statistische Kennziffer	Nr. der Haus- halts- stelle	Namentliche Bezeichnung der Haushaltsstelle	Ansatz 1948 <i>R.M.</i>	Ansatz 1947 <i>R.M.</i>	Rechnung 1946 <i>R.M.</i>	Erläuterungen
		007 Fernsprecheinrichtungen.				Verfügungsberechtigt: Amt 10.
		<u>Einnahmen.</u>				
		Fortdauernde Einnahmen.				
		3. Andere Einnahmen aus dem Betriebe.				
007 30		Vom Sammelnachweis 4: Für Fernsprechgebühren sowie Betrieb und Unterhaltung der Fernsprecheinrichtungen für andere Unterabschnitte	757 386	643 419	624 691	
007 31		Vom Sammelnachweis 9: Für Neubeschaffung von Fernsprecheinrichtungen für andere Unterabschnitte	3 500	2 000	6 790	
007 32		Von andern für Fernsprechgebühren sowie Betrieb und Unterhaltung der Fernsprecheinrichtungen	34 000	32 756	35 230	
		5. Zinsen.				
007 50		Zinsertrag der Erweiterungsrücklage für die Rathausfernsprechzentrale	—	—	—	
—		Weggefallene Nummern	—	—	16 258	Zu Nr. 007 50: Mehreinnahmen wachsen den Ausgaben bei Nr. 007 50 zu.
		Gesamteinnahmen:	794 886	678 175	682 969	
		Darunter Erstattungen:	760 886	645 419	631 481	
		Reineinnahmen:	34 000	32 756	51 488	
		<u>Ausgaben.</u>				
		Fortdauernde Ausgaben.				
		2. Persönliche Zweckausgaben.				
007 20		Dienstbezüge der planmäßigen Beamten . . .	4 130	4 140	2 051	
007 22		Versorgungsaufwand für Beamte und deren Hinterbliebene	2 210	2 420	1 339	
007 23		Vergütungen der Angestellten	55 370	54 670	51 512	
007 24		Versorgungsaufwand für Angestellte und deren Hinterbliebene	3 300	4 370	5 166	
007 26		Löhne der Arbeiter	8 370	7 620	6 260	
007 27		Versorgungsaufwand für Arbeiter und deren Hinterbliebene	1 020	840	857	
		Zu übertragen:	74 400	74 060	67 185	

0. Allgemeine Verwaltung.

Finanz- statistische Kennziffer	Nr. der Haus- halts- stelle	Namentliche Bezeichnung der Haushaltsstelle	Ansatz 1948 <i>R.M.</i>	Ansatz 1947 <i>R.M.</i>	Rechnung 1946 <i>R.M.</i>	Erläuterungen
		Übertrag:	74 400	74 060	67 185	
		3. Sächliche Zweckausgaben.				
	007 30	Ausgaben laut Sammelnachweis:				
	007 300	Nr. 4 Geschäftsbedürfnisse	350	350	240	
	007 301	Nr. 5 Schadenversicherungsbeiträge	95	165	30	
	007 302	Nr. 6 Unterhaltung der Gebäude und des In- ventars	200	200	—	
	007 31	An Haushaltsstelle 001 20: Für Reinigung, Heizung, Stromverbrauch.	1 848	1 848	1 848	
	007 32	Unterhaltung der Fernsprecheinrichtungen . .	20 500	17 040	9 620	
	007 33	Neubeschaffung von Fernsprecheinrichtungen.	3 500	2 000	6 790	
	007 34	Fernsprechgebühren	675 000	564 000	577 884	
	007 35	Fernsprechbücher	2 500	2 000	2 695	
	007 36	An Haushaltsstelle 000 311: Für Straßenbahn- dienstfahrten	130	148	344	
		4. Schuldendienst.				
	007 40	Zinsen	5 318	5 742	6 149	
	007 41	Tilgung	11 015	10 592	10 184	
		5. Zuführungen an Rücklagen.				
	007 50	Zinsertrag an die Erweiterungsrücklage für die Rathausfernsprechzentrale	—	—	—	Zu Nr. 007 50: Siehe Nr. 007 50 der Einnahmen.
		6. Sonstige Ausgaben.				
	007 60	Vermischte Ausgaben	30	30	—	
	—	Weggefallene Nummern	—	—	—	
		Gesamtausgaben:	794 886	678 175	682 969	
		Darunter Erstattungen:	760 886	645 419	631 481	
		Reinausgaben:	34 000	32 756	51 488	
		Reineinnahmen:	34 000	32 756	51 488	
		Gleicht sich aus:	—	—	—	

0. Allgemeine Verwaltung.

Finanz- statistische Kennziffer	Nr. der Haus- halts- stelle	Namentliche Bezeichnung der Haushaltsstelle	Ansatz 1948 <i>R.M.</i>	Ansatz 1947 <i>R.M.</i>	Rechnung 1946 <i>R.M.</i>	Erläuterungen
		008 Bevölkerungskartei.				Verfügungsberechtigt: Amt 16.
		<u>Einnahmen.</u>				
		Fortdauernde Einnahmen.				
		3. Andere Einnahmen aus dem Betriebe.				
008 30		Von anderen für Inanspruchnahme der Adrema- Anlage	—	—	—	
008 31		Von anderen Unterabschnitten: Für Arbeiten zu Lasten anderer Unterabschnitte	—	—	—	
		Gesamteinnahmen:	—	—	—	
		Darunter Erstattungen:	—	—	—	
		Reineinnahmen:	—	—	—	
		<u>Ausgaben.</u>				
		Fortdauernde Ausgaben.				
		2. Persönliche Zweckausgaben.				
008 20		Dienstbezüge der planmäßigen Beamten . . .	—	—	39 920	Zu Nrn. 008 20—008 22 Bezügl. der Vergleichs- zahlen 1946 und 1947 siehe die Erläuterungen im II. Teil.
008 21		Dienstbezüge der außerplanmäßigen Beamten, Beamtenanwärter und der ehrenamtlich täti- gen Beamten	—	—	—	
008 22		Versorgungsaufwand für Beamte und deren Hinterbliebene	—	—	27 988	
008 23		Vergütungen der Angestellten	64 590	[40 000]	135 744	
008 24		Versorgungsaufwand für Angestellte und deren Hinterbliebene	3 760	[2 000]	9 366	
008 25		Vergütungen der Hilfskräfte	—	—	—	
		3. Sächliche Zweckausgaben.				
008 30		Ausgaben laut Sammelnachweis:				
008 300		Nr. 4 Geschäftsbedürfnisse	2 000	[4 000]	5 194	
008 301		Nr. 5 Schadenversicherungsbeiträge	5	[5]	15	
008 302		Nr. 6 Unterhaltung der Gebäude und des In- ventars	200	[200]	—	
008 304		Nr. 8 Kraftfahrzeuge	2 000	—	—	
008 306		Nr. 10 Beschaffung von Inventar	500	[500]	—	
008 31		Unterhaltung der Einrichtungen und Maschinen	5 000	[5 000]	—	
008 32		Miete, Reinigung, Beleuchtung, Wasserver- brauch usw.	10 530	[10 530]	—	
008 33		Schutzkleidung	200	[200]	—	Zu Nr. 008 32: Darunter an Haushalts- stelle 001 20 904 20
		6. Sonstige Ausgaben.				
008 60		Vermischte Ausgaben	100	—	—	
—		Weggefallene Nummern	—	—	2 897	
		Gesamtausgaben:	88 885	[62 435]	221 124	
		Darunter Erstattungen:	—	—	—	
		Reinausgaben:	88 885	[62 435]	221 124	
		Reineinnahmen:	—	—	—	
		Zuschußbedarf:	88 885	[62 435]	221 124	

0. Allgemeine Verwaltung.

Finanz- statistische Kennziffer	Nr. der Haus- halts- stelle	Namentliche Bezeichnung der Haushaltsstelle	Ansatz 1948 <i>R.M.</i>	Ansatz 1947 <i>R.M.</i>	Rechnung 1946 <i>R.M.</i>	Erläuterungen	
009 Schulung und Fortbildung der Belegschaft.							
<u>Einnahmen.</u>							
Keine Einnahmen.							
<u>Ausgaben.</u>							
Fortdauernde Ausgaben.							
3. Sächliche Zweckausgaben.							
009 31		Allgemeine Schulung und Fortbildung von Be- legschaftsmitgliedern	300	300	—	Verfügungsberechtigt: Amt 10.	
6. Sonstige Ausgaben.							
009 60		Ausbildungsbeihilfen für Nachwuchskräfte . . Weggefallene Nummern	2 500 —	2 500 —	— —		
Gesamtausgaben:			2 800	2 800	—		
(Reinausgaben und Zuschußbedarf)							

010 Rechtsamt.

		Namentliche Bezeichnung der Haushaltsstelle	Ansatz 1948 <i>R.M.</i>	Ansatz 1947 <i>R.M.</i>	Rechnung 1946 <i>R.M.</i>	Erläuterungen	
<u>Einnahmen.</u>							
Fortdauernde Einnahmen.							
1. Gebühren und Beiträge.							
010 10		Ersatzleistung für die Bearbeitung von Rechts- angelegenheiten	16 495	16 495	28 495	Verfügungsberechtigt: Amt 13.	
7. Sonstige Einnahmen.							
010 70		Vergütung für Besorgung der Geschäfte für die Provincial-Feuerversicherungsanstalt	6 000	6 000	6 455		
010 71		Erstattung von Prozeßkosten	15 000	15 000	3 352		
010 72		Ersatzleistung von Versicherungsbeiträgen durch andere	171 761	177 936	203 986		
Gesamteinnahmen:			209 256	215 431	242 288	Zu Nr. 010 10: Darunter von der Städtischen Sparkasse 2 625 <i>R.M.</i> von den Stadt- werken 10 000 <i>R.M.</i> von den Städt. Hafens- betrieben 3 870 <i>R.M.</i> Zu Nr. 010 71: Mehreinnahmen wach- sen den Ausgaben bei Nr. 010 60 zu. Zu Nr. 010 72: Darunter von den Ärz- ten der Krankenanstal- ten (Privatpraxis) 150 <i>R.M.</i> von der Indu- strie-Terrains- A.G., Düsseldorf- Reisholz 3 034 <i>R.M.</i> von der Rhein- Bahngesellschaft A.G. 28 767 <i>R.M.</i> von den Städt. Hafens- betrieben 26 130 <i>R.M.</i> von der Städt. Sparkasse 3 965 <i>R.M.</i> von den Stadt- werken 109 716 <i>R.M.</i> Mehreinnahmen wach- sen den Ausgaben bei Nr. 010 101 zu.	
Darunter Erstattungen:			15 000	15 000	2 640		
Reineinnahmen:			194 256	200 431	239 648		

0. Allgemeine Verwaltung.

Finanz- statistische Kennziffer	Nr. der Haus- halts- stelle	Namentliche Bezeichnung der Haushaltsstelle	Ansatz 1948 <i>R.M.</i>	Ansatz 1947 <i>R.M.</i>	Rechnung 1946 <i>R.M.</i>	Erläuterungen
<u>Ausgaben.</u>						
Fortdauernde Ausgaben.						
0. Persönliche Verwaltungsausgaben.						
010 00		Dienstbezüge der planmäßigen Beamten . . .	19 030	19 100	20 185	
010 01		Dienstbezüge der außerplanmäßigen Beamten, der Beamtenanwärter und der ehrenamtlich tätigen Beamten	6 330	3 020	2 180	
010 02		Versorgungsaufwand für Beamte und deren Hinterbliebene	10 200	11 100	14 152	
010 03		Vergütungen der Angestellten	50 180	52 350	39 648	
010 04		Versorgungsaufwand für Angestellte und deren Hinterbliebene	2 990	3 800	2 736	
1. Sächliche Verwaltungsausgaben.						
010 10		Ausgaben laut Sammelnachweis:				
010 100		Nr. 4 Geschäftsbedürfnisse	4 420	4 730	3 872	Zu Nr. 010 101: Siehe Nr. 010 72 der Einnahmen. Bei Mehr- ausgaben ist der Sam- melnachweis zu berich- tigen.
010 101		Nr. 5 Schadenversicherungsbeiträge	171 801	177 976	180 505	
010 102		Nr. 6 Unterhaltung der Gebäude und des Inventars	200	200	—	
010 104		Nr. 8 Kraftfahrzeuge	50	160	180	
010 105		Nr. 9 Beschaffung von Büromaschinen und Fernsprecheinrichtungen	1 550	1 550	—	
010 106		Nr. 10 Beschaffung von Inventar	300	300	21	
6. Sonstige Ausgaben.						
010 60		Prozeßkosten	15 000	15 000	3 575	Zu Nr. 010 60: Siehe Nr. 010 71 der Einnahmen. Mehraus- gaben bedürfen keine Genehmigung gem. § 1 DGO.
010 61		Vermischte Ausgaben	50	50	15	
Gesamtausgaben:			282 101	289 336	267 069	
Darunter Erstattungen:			15 000	15 000	2 640	
Reinausgaben:			267 101	274 336	264 429	
Reineinnahmen:			194 256	200 431	239 648	
Zuschußbedarf:			72 845	73 905	24 781	

0. Allgemeine Verwaltung.

Finanz- statistische Kennziffer	Nr. der Haus- halts- stelle	Namentliche Bezeichnung der Haushaltsstelle	Ansatz 1948 <i>R.M.</i>	Ansatz 1947 <i>R.M.</i>	Rechnung 1946 <i>R.M.</i>	Erläuterungen
011 Werbeamt.						
<u>Einnahmen.</u>						
Fortdauernde Einnahmen.						
3. Andere Einnahmen aus dem Betriebe.						
011 30		Ersatzleistung von Gehältern durch den Verkehrsverein	5 610	5 611	5 477	Zu Nr. 011 30 : Siehe Nrn. 011 23 und 011 24 der Ausgaben.
011 31		Verkauf von Werbeschriften usw.	500	—	—	
7. Sonstige Einnahmen.						
011 70		Vermischte Einnahmen	50	200	26	
—		Weggefallene Nummern	—	—	—	
Gesamteinnahmen:			6 160	5 811	5 503	
Darunter Erstattungen:			—	—	—	
Reineinnahmen:			6 160	5 811	5 503	
<u>Ausgaben.</u>						
Fortdauernde Ausgaben.						
2. Persönliche Zweckausgaben.						
011 20		Dienstbezüge der planmäßigen Beamten	—	4 610	1 308	
011 22		Versorgungsaufwand für Beamte und deren Hinterbliebene	—	2 680	917	Zu Nrn. 011 23 und 011 24: Für den beim Verkehrs- verein beschäftigten Angestellten sind 5 610 R.M. enthalten. Siehe Nr. 011 30 der Einnahmen.
011 23		Vergütungen der Angestellten	27 990	30 330	23 176	
011 24		Versorgungsaufwand für Angestellte und deren Hinterbliebene	1 670	2 320	1 599	
011 26		Löhne der Arbeiter	3 210	2 380	—	
011 27		Versorgungsaufwand für Arbeiter und deren Hinterbliebene	390	260	—	
3. Sächliche Zweckausgaben.						
Ausgaben laut Sammelnachweis:						
011 300		Nr. 4 Geschäftsbedürfnisse	8 040	5 666	4 679	Die Nummern 011 31 bis 011 34 sind gegen- seitig deckungsfähig.
011 301		Nr. 5 Schadenversicherungsbeiträge	2 005	2 005	7	
011 302		Nr. 6 Unterhaltung der Gebäude und des Inventars	200	200	61	
011 304		Nr. 8 Kraftfahrzeuge	6 115	6 100	8 794	
011 305		Nr. 9 Beschaffung von Büromaschinen und Fernsprecheinrichtungen	1 550	1 550	—	
011 306		Nr. 10 Beschaffung von Inventar	500	500	1 896	
011 31		Verkehrswerbung allgemein	18 000	17 500	344	
011 32		Werbeschriften	25 000	25 000	2 123	
011 33		Werbeanzeigen, Entwürfe	15 000	14 500	6 977	
011 34		Film, Fotos, Klischees, Matern	4 500	6 500	1 879	
011 35		Ausstellungs- und Schaufensterwerbung	12 000	6 000	—	
011 36		Werbegaben	6 000	4 500	—	
011 38		Tagungen und besondere Veranstaltungen	70 000	20 000	6 775	
6. Sonstige Ausgaben.						
011 60		Beiträge und Zuschüsse an Vereine und Verbände zu Verkehrs- und Werbezwecken	14 435	18 461	8 301	Zu Nr. 011 60: Siehe Anhang. Darunter Zuschuß an den Verkehrsverein — 6 610 R.M. Siehe Nr. 011 30 der Einnahmen.
—		Weggefallene Nummern	—	—	10 000	
Gesamtausgaben:			216 605	171 062	78 836	
Darunter Erstattungen:			—	—	—	
Reinausgaben:			216 605	171 062	78 836	
Reineinnahmen:			6 160	5 811	5 503	
Zuschußbedarf:			210 445	165 251	73 333	

0. Allgemeine Verwaltung.

Finanz- statistische Kennziffer	Nr. der Haus- halts- stelle	Namentliche Bezeichnung der Haushaltsstelle	Ansatz 1948 <i>R.M.</i>	Ansatz 1947 <i>R.M.</i>	Rechnung 1946 <i>R.M.</i>	Erläuterungen
		012 Statistisches Amt.				Verfügungsberechtigt: Amt 16.
		<u>Einnahmen.</u>				
		Fortdauernde Einnahmen.				
		1. Gebühren und Beiträge.				
012 10		Verwaltungsgebühren	10	10	—	
		7. Sonstige Einnahmen.				
012 70		Vermischte Einnahmen	2 070	70	117	
		Gesamteinnahmen:	2 080	80	117	
		Darunter Erstattungen:	—	—	—	
		Reineinnahmen:	2 080	80	117	
		<u>Ausgaben.</u>				
		Fortdauernde Ausgaben.				
		0. Persönliche Verwaltungsausgaben.				
012 00		Dienstbezüge der planmäßigen Beamten . . .	58 250	27 050	25 451	
012 01		Dienstbezüge der außerplanmäßigen Beamten und der Beamtenanwärter	4 890	3 420	3 860	
012 02		Versorgungsaufwand für Beamte und deren Hinterbliebene	31 210	15 730	17 843	
012 03		Vergütungen der Angestellten	125 670	74 860	152 166	
012 04		Versorgungsaufwand für Angestellte und deren Hinterbliebene	7 490	8 790	10 479	
012 06		Löhne der Arbeiter	—	—	1 111	
012 07		Versorgungsaufwand für Arbeiter und deren Hinterbliebene	—	—	121	
		1. Sächliche Verwaltungsausgaben.				
012 10		Ausgaben laut Sammelnachweis:				
012 100		Nr. 4 Geschäftsbedürfnisse	16 800	14 420	22 955	
012 101		Nr. 5 Schadenversicherungsbeiträge	25	35	—	
012 102		Nr. 6 Unterhaltung der Gebäude und des In- ventars	200	200	135	
012 104		Nr. 8 Kraftfahrzeuge	4 040	950	425	
012 105		Nr. 9 Beschaffung von Büromaschinen und Fernsprecheinrichtungen	1 700	780	808	
		3. Sächliche Zweckausgaben.				
012 31		Erhebungskosten für kleinere Zählungen . . .	1 400	800	304	
012 32		Kosten des Hollerithverfahrens	6 220	6 550	5 208	
		6. Sonstige Ausgaben.				
012 60		Vermischte Ausgaben	60	60	5	
—		Weggefallene Nummern	—	1 350	96 056	
		Gesamtausgaben:	257 955	154 995	336 927	
		Darunter Erstattungen:	—	—	—	
		Reinausgaben:	257 955	154 995	336 927	
		Reineinnahmen:	2 080	80	117	
		Zuschußbedarf:	255 875	154 915	336 810	

0. Allgemeine Verwaltung.

Finanz- statistische Kennziffer	Nr. der Haus- halts- stelle	Namentliche Bezeichnung der Haushaltsstelle	Ansatz 1948 <i>R.M.</i>	Ansatz 1947 <i>R.M.</i>	Rechnung 1946 <i>R.M.</i>	Erläuterungen
013 Presseamt.						Verfügungsberechtigt: Amt 10. OSTD. Abt. Presse
<u>Einnahmen.</u>						
Fortdauernde Einnahmen.						
3. Andere Einnahmen aus dem Betriebe.						
013 30	—	Aus dem Vertrieb des Düsseldorfer Amtsblattes	30 000	20 000	54 719	
		Weggefallene Nummern	—	—	4 044	
Gesamteinnahmen:			30 000	20 000	58 763	
Darunter Erstattungen:			—	—	—	
Reineinnahmen:			30 000	20 000	58 763	
<u>Ausgaben.</u>						
Fortdauernde Ausgaben.						
2. Persönliche Zweckausgaben.						
013 20		Dienstbezüge der planmäßigen Beamten	—	—	—	
013 22		Versorgungsaufwand für Beamte und deren Hinterbliebene	—	—	—	
013 23		Vergütungen der Angestellten	31 490	27 250	32 789	
013 24		Versorgungsaufwand für Angestellte und deren Hinterbliebene	1 880	1 870	2 263	
013 26		Löhne der Arbeiter	2 330	2 160	2 299	
013 27		Versorgungsaufwand für Arbeiter und deren Hinterbliebene	290	240	250	
3. Sächliche Zweckausgaben.						
013 30		Ausgaben laut Sammelnachweis:				
013 300		Nr. 4 Geschäftsbedürfnisse	11 260	9 230	8 854	
013 301		Nr. 5 Schadenversicherungsbeiträge	25	25	—	
013 302		Nr. 6 Unterhaltung der Gebäude und des Inventars	150	150	23	
013 304		Nr. 8 Kraftfahrzeuge	5 375	5 600	7 838	
013 305		Nr. 9 Beschaffung von Büromaschinen und Fernsprecheinrichtungen	780	780	—	
013 306		Nr. 10 Beschaffung von Inventar	200	200	—	
013 31		Presse-, Film- und Rundfunkangelegenheiten	10 000	8 000	2 269	
013 32		Berichterstatthonorare, Veröffentl.-Rechte	2 000	5 000	1 418	
—		Weggefallene Nummern	—	—	3 918	
Gesamtausgaben:			65 780	60 505	61 921	
Darunter Erstattungen:			—	—	—	
Reinausgaben:			65 780	60 505	61 921	
Reineinnahmen:			30 000	20 000	58 763	
Zuschußbedarf:			35 780	40 505	3 158	

0. Allgemeine Verwaltung.

Finanz- statistische Kennziffer	Nr. der Haus- halts- stelle	Namentliche Bezeichnung der Haushaltsstelle	Ansatz 1948 <i>R.M.</i>	Ansatz 1947 <i>R.M.</i>	Rechnung 1946 <i>R.M.</i>	Erläuterungen																		
		014 Zusatzversorgungskasse.				Verfügungsberechtigt: Amt II.																		
		<u>Einnahmen.</u>																						
		Fortdauernde Einnahmen.																						
		1. Gebühren und Beiträge.																						
014 10		Verwaltungskostenanteile	7 660	11 000	13 186	Zu Nr. 014 10: Darunter von Haus- haltestellen: <table style="margin-left: 20px; border: none;"> <tr><td>653 36</td><td style="text-align: right;">70 RM</td></tr> <tr><td>714 39</td><td style="text-align: right;">450 RM</td></tr> <tr><td>715 39</td><td style="text-align: right;">260 RM</td></tr> <tr><td>730 34</td><td style="text-align: right;">50 RM</td></tr> <tr><td>731 34</td><td style="text-align: right;">30 RM</td></tr> <tr><td>732 34</td><td style="text-align: right;">30 RM</td></tr> <tr><td>733 34</td><td style="text-align: right;">60 RM</td></tr> <tr><td>740 34</td><td style="text-align: right;">10 RM</td></tr> <tr><td>933 33</td><td style="text-align: right;">10 RM</td></tr> </table>	653 36	70 RM	714 39	450 RM	715 39	260 RM	730 34	50 RM	731 34	30 RM	732 34	30 RM	733 34	60 RM	740 34	10 RM	933 33	10 RM
653 36	70 RM																							
714 39	450 RM																							
715 39	260 RM																							
730 34	50 RM																							
731 34	30 RM																							
732 34	30 RM																							
733 34	60 RM																							
740 34	10 RM																							
933 33	10 RM																							
		Gesamteinnahmen:	7 660	11 000	13 186																			
		Darunter Erstattungen:	970	1 270	2 118																			
		Reineinnahmen:	6 690	9 730	11 068																			
		<u>Ausgaben.</u>																						
		Fortdauernde Ausgaben.																						
		0. Persönliche Verwaltungsausgaben.																						
014 00		Dienstbezüge der planmäßigen Beamten . . .	6 650	5 870	5 819																			
014 01		Dienstbezüge der außerplanmäßigen Beamten, der Beamtenanwärter und der ehrenamtlich tätigen Beamten	—	2 850	2 760																			
014 02		Versorgungsaufwand für Beamte und deren Hinterbliebene	3 600	2 930	4 060																			
014 03		Vergütungen der Angestellten	7 710	7 950	7 894																			
014 04		Versorgungsaufwand für Angestellte und deren Hinterbliebene	460	740	540																			
		1. Sächliche Verwaltungsausgaben.																						
014 10		Ausgaben laut Sammelnachweis:																						
014 100		Nr. 4 Geschäftsbedürfnisse	960	1 080	850																			
014 101		Nr. 5 Schadenversicherungsbeiträge	10	20	—																			
014 11		Sonstige sächliche Verwaltungsausgaben . . .	200	200	—																			
		Gesamtausgaben:	19 590	21 640	21 923																			
		Darunter Erstattungen:	970	1 270	2 118																			
		Reinausgaben:	18 620	20 370	19 805																			
		Reineinnahmen:	6 690	9 730	11 068																			
		Zuschußbedarf:	11 930	10 640	8 737																			

0. Allgemeine Verwaltung.

Finanz- statistische Kennziffer	Nr. der Haus- halts- stelle	Namentliche Bezeichnung der Haushaltsstelle	Ansatz 1948 <i>R.M.</i>	Ansatz 1947 <i>R.M.</i>	Rechnung 1946 <i>R.M.</i>	Erläuterungen
		015 Eigenunfallversicherung.				Verfügungsberechtigt: Amt II.
		<u>Einnahmen.</u>				
		Fortdauernde Einnahmen.				
		3. Andere Einnahmen aus dem Betriebe.				
	015 30	Vom Sammelnachweis 1a: Erstattung der Leistungen für Angestellte und Arbeiter der eigentlichen Gemeindeverwaltung	106 000	80 650	81 085	
	015 31	Vom Sammelnachweis 1b: Erstattung der Leistungen für nichtbeamtete Lehrkräfte und übriges Schulpersonal	2 500	1 850	1 930	
	015 32	Von anderen Haushaltsstellen: Erstattung der Leistungen für nicht gemeindliche Versicherte	6 500	5 000	8 387	
	015 33	Haftpflichtansprüche:				
	015 330	Aus Unfällen von Angestellten	1 000	1 000	—	
	015 331	Aus Unfällen von Arbeitern	1 000	2 000	—	
	015 332	Aus Unfällen von nicht gemeindlichen Versicherten	500	500	—	
	015 34	Ersatzleistungen von Krankenkassen und anderen Versicherungsträgern:				
	015 340	Aus Unfällen von Angestellten	1 000	1 000	792	
	015 341	Aus Unfällen von Arbeitern	1 000	1 000	1 305	
	015 342	Aus Unfällen von nicht gemeindlichen Versicherten	500	500	—	
Gesamteinnahmen:			120 000	93 500	93 499	
Darunter Erstattungen:			115 000	87 500	91 402	
Reineinnahmen:			5 000	6 000	2 097	
		<u>Ausgaben.</u>				
		Fortdauernde Ausgaben.				
		3. Sächliche Zweckausgaben.				
	015 31	Leistungen für Angestellte	50 000	34 000	35 732	
	015 32	Leistungen für Arbeiter	62 200	53 500	49 381	
	015 33	Leistungen für nicht gemeindliche Versicherte	7 500	6 000	8 386	
		6. Sonstige Ausgaben.				
	015 60	Vereinsbeiträge	300	—	—	
Gesamtausgaben:			120 000	93 500	93 499	
Darunter Erstattungen:			115 000	87 500	91 402	
Reinausgaben:			5 000	6 000	2 097	
Reineinnahmen:			5 000	6 000	2 097	
Gleicht sich aus			—	—	—	

Zu Nr. 015 32:
Von Haushaltsstellen
240 66 700 *R.M.*
250 61 150 *R.M.*
251 60 20 *R.M.*
252 60 80 *R.M.*
253 60 20 *R.M.*
254 62 20 *R.M.*
256 23 10 *R.M.*
410 318 5 500 *R.M.*

Die Nrn. 015 31 bis
015 33 sind gegenseitig
deckungsfähig.

Zu Nr. 015 60:
Siehe Anhang.

O. Allgemeine Verwaltung.

Finanz- statistische Kennziffer	Nr. der Haus- halts- stelle	Namentliche Bezeichnung der Haushaltsstelle	Ansatz 1948 <i>R.M.</i>	Ansatz 1947 <i>R.M.</i>	Rechnung 1946 <i>R.M.</i>	Erläuterungen
		016 Betriebskrankenkasse.				Verfügungsberechtigt: Amt 10.
		<u>Einnahmen.</u>				
		Fortdauernde Einnahmen.				
		1. Gebühren und Beiträge.				
	016 10	Verwaltungskostenanteile	32 993	38 623	17 700	Zu Nr. 016 10: Darunter von Haus- haltsstellen: 017 36 369 <i>RM</i> 714 39 3 474 <i>RM</i> 716 39 1 427 <i>RM</i> 730 34 359 <i>RM</i> 731 34 45 <i>RM</i> 732 34 217 <i>RM</i> 733 37 224 <i>RM</i> 740 34 45 <i>RM</i> 933 34 82 <i>RM</i> Von den Stadtwerken 17 054 <i>RM</i> den Städt. Hafen- betrieben 1 479 <i>RM</i> der Städt. Spar- kasse 1 845 <i>RM</i> der Betriebskrankenkasse 6 383 <i>RM</i>
		4. Zuweisungen.				
○	016 40	Vom Landesarbeitsamt für die Einziehung der Beiträge zur Arbeitslosenversicherung	1 200	1 200	1 509	
	016 41	Von der Reichsversicherungsanstalt für Ausstellung von Versicherungskarten	75	100	—	
	—	Weggefallene Nummern	—	—	—	
		Gesamteinnahmen:	34 268	39 923	19 209	
		Darunter Erstattungen:	6 232	7 182	6 398	
		Reineinnahmen:	28 036	32 741	12 811	
		<u>Ausgaben.</u>				
		Fortdauernde Ausgaben.				
		0. Persönliche Verwaltungsausgaben.				
	016 00	Dienstbezüge der planmäßigen Beamten	21 240	26 660	19 151	
	016 01	Dienstbezüge der außerplanmäßigen Beamten, der Beamtenanwärter und der ehrenamtlich tätigen Beamten	5 100	1 730	1 225	
	016 02	Versorgungsaufwand für Beamte und deren Hinterbliebene	11 380	15 500	13 427	
	016 03	Vergütungen der Angestellten	49 790	54 490	46 512	
	016 04	Versorgungsaufwand für Angestellte und deren Hinterbliebene	2 970	3 980	3 209	
	016 05	Vergütungen der Hilfskräfte	—	—	—	
		1. Sächliche Verwaltungsausgaben.				
	016 10	Ausgaben laut Sammelnachweis:				
	016 100	Nr. 4 Geschäftsbedürfnisse	3 000	3 690	2 953	
	016 101	Nr. 5 Schadenversicherungsbeiträge	50	50	25	
	016 102	Nr. 6 Unterhaltung der Gebäude und des Inventars	300	300	—	
	016 104	Nr. 8 Kraftfahrzeuge	50	60	—	
	016 105	Nr. 9 Beschaffung von Büromaschinen und Fernsprecheinrichtungen	—	—	—	
	016 11	Miete, Reinigung, Heizung und Beleuchtung	4 500	4 500	4 500	
	016 12	Postgebühren	500	500	208	
	016 13	Kassenverlustentschädigungen	300	300	266	
	016 14	An Haushaltsstelle 000 311: Für Straßenbahndienstfahrten	32	168	444	
		6. Sonstige Ausgaben.				
	016 60	Vermischte Ausgaben	28	22	—	
	—	Weggefallene Nummern	—	—	—	
		Gesamtausgaben:	99 240	111 950	91 920	
		Darunter Erstattungen:	6 232	7 182	6 398	
		Reinausgaben:	93 008	104 768	85 522	
		Reineinnahmen:	28 036	32 741	12 811	
		Zuschußbedarf:	64 972	72 027	72 711	

0. Allgemeine Verwaltung.

Finanz- statistische Kennziffer	Nr. der Haus- halts- stelle	Namentliche Bezeichnung der Haushaltsstelle	Ansatz 1948 <i>R.M.</i>	Ansatz 1947 <i>R.M.</i>	Rechnung 1946 <i>R.M.</i>	Erläuterungen
017 Gemeinschaftsverpflegung.						
<u>Einnahmen.</u>						
Fortdauernde Einnahmen.						
3. Andere Einnahmen aus dem Betriebe.						
	017 30	Für Verabreichung einer täglichen warmen Mahlzeit an die städtische Belegschaft . . .	900 000	900 000	} 1 081 826	Verfügungsberechtigt: Amt 65. Städt. Verpflegungsstelle.
	017 31	Für Lebensmittellieferungen an die DP.-Läger (Fremdarbeiter)	3 000	5 000		
	017 32	Für Lieferung von Mahlzeiten an Bauarbeiter des Wohnungsnotprogramms	160 000	160 000		
	017 33	Desgl. an Trümmerarbeiter (Bürgerdienst) . .	30 000	30 000		
	017 34	Desgl. an Polizeibeamte	100 000	120 000		
	017 35	Aus sonstigen Leistungen	7 000	5 000		
	—	Weggefallene Nummern	—	20 000		
		Gesamteinnahmen:	1 200 000	1 240 000	1 081 826	
		Darunter Erstattungen:	—	—	79 854	
		Reineinnahmen:	1 200 000	1 240 000	1 001 972	
<u>Ausgaben.</u>						
Fortdauernde Ausgaben.						
2. Persönliche Zweckausgaben.						
	017 20	Dienstbezüge der planmäßigen Beamten . . .	17 150	12 280	14 867	Zu Nrn. 017 20—017 61 Mehrausgaben bedürfen keiner Genehmigung ge- mäß § 91 DGO., wenn sie durch Mehreinnah- men bei Nrn. 017 30 bis 017 35 gedeckt sind.
	017 22	Versorgungsaufwand für Beamte und deren Hinterbliebene	9 190	7 140	10 423	
	017 23	Vergütung der Angestellten	36 760	45 010	47 419	
	017 24	Versorgungsaufwand für Angestellte und deren Hinterbliebene	2 190	3 280	3 272	
	017 26	Löhne der Arbeiter	141 600	141 110	101 014	
	017 27	Versorgungsaufwand für Arbeiter und deren Hinterbliebene	17 450	15 640	10 998	
3. Sächliche Zweckausgaben.						
	017 30	Ausgaben laut Sammelnachweis:				Die Nrn. 017 31 — 017 36 sind gegenseitig dek- kungsfähig.
	017 300	Nr. 4 Geschäftsbedürfnisse	1 690	1 720	1 460	
	017 31	Miete, Pacht, Beleuchtung, Reinigung und Was- serverbrauch	80 000	80 000	52 361	
		Zu übertragen:	306 030	306 180	241 814	Zu Nr. 017 31: Darunter an Haushalts- stelle 001 20 21 753 <i>R.M.</i>

0. Allgemeine Verwaltung.

Finanz- statistische Kennziffer	Nr. der Haus- halts- stelle	Namentliche Bezeichnung der Haushaltsstelle	Ansatz 1948 <i>R.M.</i>	Ansatz 1947 <i>R.M.</i>	Rechnung 1946 <i>R.M.</i>	Erläuterungen
		Übertrag:	306 030	306 180	241 814	
017 32		Beschaffung und Unterhaltung von Küchen- maschinen und -geräten:				
017 320		Beschaffung	10 000	20 000	10 376	
017 321		Unterhaltung	3 000	3 000	1 429	
017 33		Fahrkosten für die Zustellung der Mahlzeiten zu den Ausgabestellen und Anfuhr von Le- bensmitteln	100 000	80 000	90 326	
017 34		Beschaffung von Lebensmitteln	725 000	770 000	684 011	
017 35		An Haushaltsstelle 000 311: Straßenbahndienst- fahrten	96	138	612	
017 36		An Haushaltsstelle 016 10: Verwaltungskosten- anteil Betriebskrankenkasse	359	505	—	
017 37		Sonstige sächliche Zweckausgaben	—	6 876	—	Zu Nr. 017 37: Kosten für das Küchen- personal der Polizei- küche.
6. Sonstige Ausgaben.						
017 60		Steuern und Abgaben	50 000	48 000	40 000	
017 61		Sonstige Ausgaben	5 515	2 301	1 258	
Summe der fortdauernden Ausgaben:			1 200 000	1 237 000	1 069 826	
Einmalige Ausgaben.						
017 80		Errichtung eines Lastenaufzuges und kleinere Bauarbeiten	—	3 000	12 000	
Summe der einmaligen Ausgaben:			—	3 000	12 000	
Gesamtausgaben:			1 200 000	1 240 000	1 081 826	
Darunter Erstattungen:			—	—	79 854	
Reinausgaben:			1 200 000	1 240 000	1 001 972	
Reineinnahmen:			1 200 000	1 240 000	1 001 972	
Gleicht sich aus:			—	—	—	

0. Allgemeine Verwaltung.

Finanz- statistische Kennziffer	Nr. der Haus- halts- stelle	Namentliche Bezeichnung der Haushaltsstelle	Ansatz 1948 <i>R.M.</i>	Ansatz 1947 <i>R.M.</i>	Rechnung 1946 <i>R.M.*</i>	Erläuterungen
0200 Standesamt.						Verfügungsberechtigt: Amt 17.
<u>Einnahmen.</u>						
Fortdauernde Einnahmen.						
1. Gebühren und Beiträge.						
0200 10		Standesamtliche Gebühren	40 000	38 000	42 435	
3. Andere Einnahmen aus dem Betriebe.						
0200 30		Herstellung von Fotokopien für Behörden und andere	600	600	500	
0200 32		Erlös aus dem Verkauf der Familienstamm- bücher usw.	10 000	10 000	8 668	
7. Sonstige Einnahmen.						
0200 70		Vermischte Einnahmen	100	100	210	
Gesamteinnahmen:			50 700	48 700	51 813	
Darunter Erstattungen:			—	—	—	
Reineinnahmen:			50 700	48 700	51 813	
<u>Ausgaben.</u>						
Fortdauernde Ausgaben.						
0. Persönliche Verwaltungsausgaben.						
0200 00		Dienstbezüge der planmäßigen Beamten	100 220	80 730	69 274	
0200 01		Dienstbezüge der außerplanmäßigen Beamten, der Beamtenanwärter und der ehrenamtlich tätigen Beamten	7 200	8 210	6 941	
0200 02		Versorgungsaufwand für Beamte und deren Hinterbliebene	53 700	46 950	48 567	
0200 03		Vergütungen der Angestellten	135 400	138 240	119 620	
0200 04		Versorgungsaufwand für Angestellte und deren Hinterbliebene	8 070	10 110	8 254	
0200 05		Vergütungen der Hilfskräfte	—	—	—	
1. Sächliche Verwaltungsausgaben.						
Ausgaben laut Sammelnachweis:						
0200 100		Nr. 4 Geschäftsbedürfnisse	12 310	13 370	13 451	
0200 101		Nr. 5 Schadenversicherungsbeiträge	75	75	—	
0200 102		Nr. 6 Unterhaltung der Gebäude und des Inventars	450	450	325	
0200 104		Nr. 8 Kraftfahrzeuge	50	350	—	
0200 105		Nr. 9 Beschaffung von Büromaschinen und Fernsprecheinrichtungen	—	—	—	
0200 106		Nr. 10 Beschaffung von Inventar	1 000	1 000	511	
0200 11		Beiträge zum Fachverband der Standesbeamten für den Bezirk Nordrhein	150	150	114	
0200 12		Zählgeld für Kassierer	180	180	180	
3. Sächliche Zweckausgaben.						
0200 31		Unterhaltung und Betrieb des Fotokopiergeräts	2 000	2 000	56	
0200 32		Neuanfertigung v. beschädigt. Standesregistern, Kirchenbüchern und Namensverzeichnissen	1 000	1 000	—	
0200 33		Ausschmückung der Trauzimmer	3 000	2 500	1 849	
0200 36		Familienstammbücher	7 500	7 500	5 952	
6. Sonstige Ausgaben.						
0200 60		Steuern und Abgaben	—	380	379	
0200 61		Vermischte Ausgaben	50	50	8	
—		Weggefallene Nummern	—	300	—	
Gesamtausgaben:			332 355	313 545	275 481	
Darunter Erstattungen:			—	—	—	
Reinausgaben:			332 355	313 545	275 481	
Reineinnahmen:			50 700	48 700	51 813	
Zuschußbedarf:			281 655	264 845	223 668	

0. Allgemeine Verwaltung.

Finanz- statistische Kennziffer	Nr. der Haus- halts- stelle	Namentliche Bezeichnung der Haushaltsstelle	Ansatz 1948 <i>R.M.</i>	Ansatz 1947 <i>R.M.</i>	Rechnung 1946 <i>R.M.</i>	Erläuterungen
		0201 Versicherungsamt.				Verfügungsberechtigt: Amt 45.
		<u>Einnahmen.</u>				
		Fortdauernde Einnahmen.				
		3. Andere Einnahmen aus dem Betriebe.				
0201 30		Ersatzleistung von Fernsprechgebühren	100	30	—	
		4. Zuweisungen.				
0201 40		Von der Landesversicherungsanstalt, Abt. An- gestelltenversicherung, für Ausstellung von Versicherungskarten	1 500	1 500	1 510	
		Gesamteinnahmen:	1 600	1 530	1 510	
		Darunter Erstattungen:	—	—	—	
		Reineinnahmen:	1 600	1 530	1 510	
		<u>Ausgaben.</u>				
		Fortdauernde Ausgaben.				
		0. Persönliche Verwaltungs- ausgaben.				
0201 00		Dienstbezüge der planmäßigen Beamten	33 270	31 630	34 775	
0201 01		Dienstbezüge der außerplanmäßigen Beamten, der Beamtenanwärter und der ehrenamtlich tätigen Beamten	1 700	1 730	1 260	
0201 02		Versorgungsaufwand für Beamte und deren Hinterbliebene	17 830	18 400	24 381	
0201 03		Vergütungen der Angestellten	16 440	11 760	10 988	
0201 04		Versorgungsaufwand für Angestellte und deren Hinterbliebene	980	810	758	
0201 05		Vergütungen der Hilfskräfte	—	—	—	
		1. Sächliche Verwaltungsausgaben.				
0201 10		Ausgaben laut Sammelnachweis:				
0201 100		Nr. 4 Geschäftsbedürfnisse	1 245	1 686	2 570	
0201 101		Nr. 5 Schadenversicherungsbeiträge	25	25	—	
0201 102		Nr. 6 Unterhaltung der Gebäude und des In- ventars	100	100	—	
0201 104		Nr. 8 Kraftfahrzeuge	50	60	—	
0201 11		Sonstige sächliche Verwaltungsausgaben	75	150	3	
		Gesamtausgaben:	71 715	66 351	74 737	
		Darunter Erstattungen:	—	—	—	
		Reinausgaben:	71 715	66 351	74 737	
		Reineinnahmen:	1 600	1 530	1 510	
		Zuschußbedarf:	70 115	64 821	73 227	

0. Allgemeine Verwaltung.

Finanz- statistische Kennziffer	Nr. der Haus- halts- stelle	Namentliche Bezeichnung der Haushaltsstelle	Ansatz 1943 <i>R.M.</i>	Ansatz 1947 <i>R.M.</i>	Rechnung 1946 <i>R.M.</i>	Erläuterungen
0202		Wahlamt.				Verfügungsberechtigt: Amt 16.
<u>Einnahmen.</u>						
Fortdauernde Einnahmen.						
4. Zuweisungen.						
○	0202 40	Ersatzleistung der Kosten für überörtliche Wahlen	12 000	—	—	
Gesamteinnahmen:			12 000	—	—	
Darunter Erstattungen:			—	—	—	
Reineinnahmen:			12 000	—	—	
<u>Ausgaben.</u>						
Fortdauernde Ausgaben.						
2. Persönliche Zweckausgaben.						
0202 20		Dienstbezüge der planmäßigen Beamten . . .	—	—	—	
0202 21		Dienstbezüge der außerplanmäßigen Beamten, der Beamtenanwärter und der ehrenamtlich tätigen Beamten	—	—	—	
0202 22		Versorgungsaufwand für Beamte und deren Hinterbliebene	—	—	—	
0202 23		Vergütungen der Angestellten	26 680	116 400	243 210	
0202 24		Versorgungsaufwand für Angestellte und deren Hinterbliebene	1 680	6 230	16 781	
3. Sächliche Zweckausgaben.						
0202 30		Ausgaben laut Sammelnachweis:				
0202 300		Nr. 4 Geschäftsbedürfnisse	8 360	9 270	8 911	
0202 301		Nr. 5 Schadenversicherungsbeiträge	5	—	—	
0202 302		Nr. 6 Unterhaltung der Gebäude und des Inventars	100	300	—	
0202 304		Nr. 8 Kraftfahrzeuge	10 015	7 900	11 870	
0202 305		Nr. 9 Beschaffung von Büromaschinen und Fernsprecheinrichtungen	1 000	—	—	
0202 306		Nr. 10 Beschaffung von Inventar	500	1 000	—	
0202 31		Sonstige sächliche Kosten für die Durchführung von Wahlen	50 000	50 000	17 495	
0202 32		Miete, Reinigung, Beleuchtung, Wasserver- brauch usw.	5 266	—	—	
0202 33		An Haushaltsstelle 000 311: Für Dienstfahrkarten 240	240	—	—	Zu Nr. 0202 32; Darunter an Haushalts- stelle 001 20 452 R.M.
6. Sonstige Ausgaben.						
0202 60		Vermischte Ausgaben	100	200	11	
—		Weggefallene Nummern	—	—	—	
Gesamtausgaben:			103 946	191 300	298 278	
Darunter Erstattungen:			—	—	—	
Reinausgaben:			103 946	191 300	298 278	
Reineinnahmen:			12 000	—	—	
Zuschußbedarf:			91 946	191 300	298 278	

O. Allgemeine Verwaltung.

Finanz- statistische Kennziffer	Nr. der Haus- halts- stelle	Namentliche Bezeichnung der Haushaltsstelle	Ansatz 1948 <i>R.M.</i>	Ansatz 1947 <i>R.M.</i>	Rechnung 1946 <i>R.M.</i>	Erläuterungen
		0203 Schiedsmänner.				Verfügungsberechtigt: Amt 14.
		<u>Einnahmen.</u>				
		Fortdauernde Einnahmen.				
		1. Gebühren und Beiträge.				
	0203 10	Schiedsmannsgebühren	5 000	5 000	—	
		Gesamteinnahmen:	5 000	5 000	—	
		Darunter Erstattungen:	—	—	—	
		Reineinnahmen:	5 000	5 000	—	
		<u>Ausgaben.</u>				
		Fortdauernde Ausgaben.				
		1. Sächliche Verwaltungsausgaben.				
	0203 11	Geschäftsbedürfnisse der Schiedsmänner . . .	2 500	2 500	—	
		Gesamtausgaben:	2 500	2 500	—	
		Darunter Erstattungen:	—	—	—	
		Reinausgaben:	2 500	2 500	—	
		Reineinnahmen:	5 000	5 000	—	
		Überschuß:	2 500	2 500	—	

0204 Ernährungs- und Wirtschaftsamt.

		<u>Einnahmen.</u>				Verfügungsberechtigt: Amt 65.
		Fortdauernde Einnahmen.				
		1. Gebühren und Beiträge.				
	0204 10	Gebühren	90 000	30 000	55 430	
		3. Andere Einnahmen aus dem Betriebe.				
	0204 32	Verkauf von Altpapier	200	400	725	
	0204 33	Ordnungsstrafen und Verkaufserlöse aus der Einzahlung von Waren	180 000	40 000	220 705	
		4. Zuweisungen.				
○	0204 40	Zuschuß des Landes zu den Unkosten des Ernährungs- und Wirtschaftsamtes	1 036 766	1 012 668	965 104	
○	0204 41	Ersatzleistung des Prov.-Ernährungsamtes für Verbindungsstelle Ernährungsamt Abt. A	57 600	43 200	39 555	
○	0204 42	Ersatzleistung für Ausgaben zur Förderung der Lebensmittelbeschaffung und sonstigen Ver- sorgung der Bevölkerung	100	100	11 870	
○	0204 43	Ersatzleistung anteiliger Personalkosten f. d. Überwachung d. Lebensmittelkartendruckes	32 000	—	—	
		7. Sonstige Einnahmen.				
	0204 70	Sonstige Einnahmen	1 500	500	49 947	
	—	Weggefallene Nummern	—	—	—	
		Gesamteinnahmen:	1 398 166	1 126 868	1 343 336	
		Darunter Erstattungen:	—	—	—	
		Reineinnahmen:	1 398 166	1 126 868	1 343 336	

0. Allgemeine Verwaltung.

Finanz- statistische Kennziffer	Nr. der Haus- halts- stelle	Namentliche Bezeichnung der Haushaltsstelle	Ansatz 1943 <i>R.M.</i>	Ansatz 1947 <i>R.M.</i>	Rechnung 1946 <i>R.M.</i>	Erläuterungen
Ausgaben.						
Fortdauernde Ausgaben.						
0. Persönliche Verwaltungsausgaben.						
0204 00		Dienstbezüge der planmäßigen Beamten . . .	143 170	154 320	111 173	
0204 01		Dienstbezüge der außerplanmäßigen Beamten, der Beamtenanwärter und der ehrenamtlich tätigen Beamten	18 850	7 460	8 713	
0204 02		Versorgungsaufwand für Beamte und deren Hinterbliebene	76 710	89 770	77 942	
0204 03		Vergütungen der Angestellten	2 104 540	2 039 890	1 921 740	
0204 04		Versorgungsaufwand für Angestellte und deren Hinterbliebene	125 360	109 420	132 600	
0204 05		Vergütungen der Hilfskräfte	—	—	—	
0204 06		Löhne der Arbeiter	110 520	160 220	155 408	
0204 07		Versorgungsaufwand für Arbeiter und deren Hinterbliebene	13 540	17 740	16 922	
0204 08		Sonstige persönliche Ausgaben	—	—	—	
1. Sächliche Verwaltungsausgaben.						
0204 10		Ausgaben laut Sammelnachweis:				
0204 100		Nr. 4 Geschäftsbedürfnisse	48 820	45 880	39 107	
0204 101		Nr. 5 Schadenversicherungsbeiträge	1 030	1 065	145	
0204 102		Nr. 6 Unterhaltung der Gebäude und des Inventars	7 400	7 400	1 271	
0204 103		Nr. 7 Heizung	28 800	23 800	13 803	
0204 104		Nr. 8 Kraftfahrzeuge	23 730	19 150	27 742	
0204 105		Nr. 9 Beschaffung von Büromaschinen und Fernsprecheinrichtungen	—	—	450	
0204 106		Nr. 10 Beschaffung von Inventar	3 000	3 000	1 405	
0204 11		Miete, Beleuchtung, Reinigung usw.	170 000	147 800	98 823	
0204 12		Beschaffung von Lebensmittelkarten, Bezug- scheinen usw.	275 000	275 000	239 965	
0204 13		Anzeigenkosten	45 000	45 000	36 775	
0204 15		Sonstige sächliche Verwaltungsausgaben . . .	150 000	80 000	55 484	
3. Sächliche Zweckausgaben.						
0204 33		Maßnahmen zur Förderung der Lebensmittel- beschaffung und sonstigen Versorgung der Bevölkerung	70 000	70 000	48 030	
—		Weggefallene Nummern	—	—	2 680	
Gesamtausgaben:			3 415 470	3 296 915	2 990 173	
Darunter Erstattungen:			—	—	—	
Reinausgaben:			3 415 470	3 296 915	2 990 173	
Reineinnahmen:			1 398 166	1 126 868	1 343 336	
Zuschußbedarf:			2 017 304	2 170 047	1 646 842	

Zu Nr. 0204 11:
Darunter an Haushaltsstellen
001 20 48 145 R.M.
210 21 1 000 R.M.
230 21 17 000 R.M.
740 23 7 800 R.M.
920 21 5 850 R.M.

Zu Nr. 0204 15:
Darunter an Haushaltsstellen
000 30 7 000 R.M.
000 311 2 800 R.M.

Zu Nr. 0204 33:
Siehe Nr. 0204 42 der Einnahmen.

O. Allgemeine Verwaltung.

Finanz- statistische Kennziffer	Nr. der Haus- halts- stelle	Namentliche Bezeichnung der Haushaltsstelle	Ansatz 1948 <i>R.M.</i>	Ansatz 1947 <i>R.M.</i>	Rechnung 1946 <i>R.M.</i>	Erläuterungen
		0205 Preisbehörde für Mieten und Pachten.				Verfügungsberechtigt: Amt 64.
		<u>Einnahmen.</u>				
		Fortdauernde Einnahmen.				
		1. Gebühren und Beiträge.				
0205 10		Gebühren aus der Mietpreisfestsetzung und sonstige Verwaltungsgebühren	36 000	36 000	48 016	
0205 11		Strafgelder aus der Mietpreisüberwachung . .	3 500	2 000	2 181	
		3. Andere Einnahmen.				
0205 30		Ersatzleistung von Fernsprechgebühren . . .	100	60	52	
		Gesamteinnahmen:	39 600	38 060	50 249	
		Darunter Erstattungen:	—	—	—	
		Reineinnahmen:	39 600	38 060	50 249	
		<u>Ausgaben.</u>				
		Fortdauernde Ausgaben.				
		0. Persönliche Verwaltungsausgaben.				
0205 00		Dienstbezüge der planmäßigen Beamten . . .	17 450	13 380	24 468	
0205 01		Dienstbezüge der außerplanmäßigen Beamten, der Beamtenanwärter und der ehrenamtlich tätigen Beamten	3 400	6 740	1 680	
0205 02		Versorgungsaufwand für Beamte und deren Hinterbliebene	9 350	7 780	17 154	
0205 03		Vergütungen der Angestellten	46 960	62 980	64 981	
0205 04		Versorgungsaufwand für Angestellte und deren Hinterbliebene	2 800	4 190	4 484	
0205 05		Vergütungen der Hilfskräfte	—	—	—	
0205 08		Sonstige persönliche Ausgaben	—	—	—	
		1. Sächliche Verwaltungsausgaben.				
0205 10		Ausgaben laut Sammelnachweis:				
0205 100		Nr. 4 Geschäftsbedürfnisse	4 160	4 698	3 705	
0205 101		Nr. 5 Schadenversicherungsbeiträge	25	25	—	
0205 102		Nr. 6 Unterhaltung der Gebäude und des Inventars	200	200	4	
0205 105		Nr. 9 Beschaffung von Büromaschinen und Fernsprecheinrichtungen	1 550	1 550	—	
0205 106		Nr. 10 Beschaffung von Inventar	—	—	—	
0205 11		Sonstige sächliche Verwaltungsausgaben . . .	—	—	—	
		Gesamtausgaben:	85 895	101 543	116 476	
		Darunter Erstattungen:	—	—	—	
		Reinausgaben:	85 895	101 543	116 476	
		Reineinnahmen:	39 600	38 060	50 249	
		Zuschußbedarf:	46 295	63 483	66 227	

0. Allgemeine Verwaltung.

Finanz- statistische Kennziffer	Nr. der Haus- halts- stelle	Namentliche Bezeichnung der Haushaltsstelle	Ansatz 1948 <i>R.M.</i>	Ansatz 1947 <i>R.M.</i>	Rechnung 1946 <i>R.M.</i>	Erläuterungen
0206 Wohnungsamt, Wohnungsaufsicht, Schlichtungsstelle.						Verfügungsberechtigt: Amt 42.
<u>Einnahmen.</u>						In den Ansätzen für 1948 sind nachstehende Beträge für die Schlich- tungsstelle enthalten:
Fortdauernde Einnahmen.						Einnahmen
1. Gebühren und Beiträge.						H.-Stelle
0206 10		Gebühren	11 000	13 000	15 698	0206 10 11 000 <i>R.M.</i>
3. Andere Einnahmen aus dem Betriebe.						0206 31 50 <i>R.M.</i>
0206 30		Ersatzleistung von Prozeß-, Gerichts- und ähnlichen Kosten	7 100	—	—	<u>11 050 <i>R.M.</i></u>
0206 31		Ersatzleistung von Fernsprechgebühren	500	200	—	
4. Zuweisungen.						Ausgaben
0206 40		Vom Land: Ersatzleistung von Personalausgaben	8 590	—	—	H.-Stelle
Gesamteinnahmen:			27 190	13 200	15 698	0206 00 13 980 <i>R.M.</i>
Darunter Erstattungen:			—	—	—	0206 02 7 410 <i>R.M.</i>
Reineinnahmen:			27 190	13 200	15 698	0206 03 81 630 <i>R.M.</i>
<u>Ausgaben.</u>						0206 04 6 090 <i>R.M.</i>
Fortdauernde Ausgaben.						0206 06 2 000 <i>R.M.</i>
0. Persönliche Verwaltungsausgaben.						0206 07 240 <i>R.M.</i>
0206 00		Dienstbezüge der planmäßigen Beamten	100 060	55 180	38 087	0206 08 12 000 <i>R.M.</i>
0206 01		Dienstbezüge der außerplanmäßigen Beamten, der Beamtenanwärter und der ehrenamtlich tätigen Beamten	9 990	4 580	—	0206 100 3 860 <i>R.M.</i>
0206 02		Versorgungsaufwand für Beamte und deren Hinterbliebene	53 610	32 090	27 309	0206 102 400 <i>R.M.</i>
0206 03		Vergütungen der Angestellten	854 300	948 450	969 164	0206 103 500 <i>R.M.</i>
0206 04		Versorgungsaufwand für Angestellte und deren Hinterbliebene	50 890	52 180	67 367	0206 105 1 550 <i>R.M.</i>
0206 06		Löhne der Arbeiter	5 040	15 510	15 722	0206 106 150 <i>R.M.</i>
0206 07		Versorgungsaufwand für Arbeiter und deren Hinterbliebene	620	1 710	1 712	0206 32 8 000 <i>R.M.</i>
0206 08		Sonstige persönliche Ausgaben	12 000	—	1 880	<u>137 810 <i>R.M.</i></u>
1. Sächliche Verwaltungsausgaben.						
0206 10		Ausgaben laut Sammelnachweis:				
0206 100		Nr. 4 Geschäftsbedürfnisse	39 010	41 700	43 006	
0206 101		Nr. 5 Schadenversicherungsbeiträge	160	175	10	
0206 102		Nr. 6 Unterhaltung der Gebäude und des In- ventars	1 600	1 600	—	
0206 103		Nr. 7 Heizung	2 500	2 500	—	
0206 104		Nr. 8 Kraftfahrzeuge	9 510	13 220	16 638	
0206 105		Nr. 9 Beschaffung von Büromaschinen und Fernsprecheinrichtungen	1 550	1 550	1 700	
0206 106		Nr. 10 Beschaffung von Inventar	1 000	1 000	605	
3. Sächliche Zweckausgaben.						
0206 31		Entschädigung für die Beisitzer der Schlich- tungsstelle	8 000	8 000	7 693	
0206 32		Sonstige sächliche Zweckausgaben	1 500	2 000	725	
6. Sonstige Ausgaben.						
0206 60		Prozeß-, Gerichts- und ähnliche Kosten	10 000	20 000	—	
—		Weggefallene Nummern	—	—	9 927	Zu Nr. 0206 60: Verwendung nur mit besonderer Genehmi- gung des Stadtkäm- merers.
Gesamtausgaben:			1 161 340	1 201 445	1 201 545	
Darunter Erstattungen:			—	—	—	
Reinausgaben:			1 161 340	1 201 445	1 201 545	
Reineinnahmen:			27 190	13 200	15 698	
Zuschußbedarf:			1 134 150	1 188 245	1 185 847	

0. Allgemeine Verwaltung.

Finanz- statistische Kennziffer	Nr. der Haus- halts- stelle	Namentliche Bezeichnung der Haushaltsstelle	Ansatz 1948 <i>R.M.</i>	Ansatz 1947 <i>R.M.</i>	Rechnung 1946 <i>R.M.</i>	Erläuterungen
		0207 Verwaltung fremden Vermögens.				Verfügungsberechtigt: Amt 26.
		<u>Einnahmen.</u>				
		Fortdauernde Einnahmen.				
		1. Gebühren und Beiträge.				
	0207 10	Verwaltungskostenbeiträge aus den Einnahmen der verwalteten Vermögen	75 000	40 000	85 908	
		4. Zuweisungen.				
○	0207 40	Vom Land: Ersatzleistung der Aufwendungen für den Reichskommissar für die Behandlung feindlichen Vermögens	100 000	100 000	—	Zu Nr. 0207 40: Siehe Nr. 0207 62 Ausgaben.
○	0207 41	Vom Land: Ersatzleistung der Aufwendungen für die Erfassung des ehem. Wehrmachtgutes	30 200	—	—	
		7. Sonstige Einnahmen.				
	0207 70	Verkaufserlös Lager Eckamp	2 000	5 000	22 314	
		Gesamteinnahmen:	207 200	145 000	108 222	
		Darunter Erstattungen:	—	—	—	
		Reineinnahmen:	207 200	145 000	108 222	
		<u>Ausgaben.</u>				
		Fortdauernde Ausgaben.				
		0. Persönliche Verwaltungsausgaben.				
	0207 00	Dienstbezüge der planmäßigen Beamten . . .	25 620	20 310	16 800	
	0207 01	Dienstbezüge der außerplanmäßigen Beamten, der Beamtenanwärter und der ehrenamtlich tätigen Beamten	2 500	1 730	840	
	0207 02	Versorgungsaufwand für Beamte und deren Hinterbliebene	13 730	11 810	11 778	
	0207 03	Vergütung der Angestellten	64 080	87 640	86 972	
	0207 04	Versorgungsaufwand für Angestellte und deren Hinterbliebene	3 820	6 780	6 001	
	0207 05	Vergütung der Hilfskräfte	—	—	—	
		1. Sächliche Verwaltungsausgaben.				
	0207 10	Ausgaben laut Sammelnachweis:				
	0207 100	Nr. 4 Geschäftsbedürfnisse	5 240	5 728	7 494	
	0207 101	Nr. 5 Schadenversicherungsbeiträge	35	35	5	
	0207 102	Nr. 6 Unterhaltung der Gebäude und des In- ventars	200	200	—	
	0207 104	Nr. 8 Kraftfahrzeuge	3 940	700	6 420	
	0207 106	Nr. 10 Beschaffung von Inventar	250	250	—	
	0207 11	An Haushaltsstelle 001 20: Für Miete, Heizung, Reinigung und Beleuchtung	4 835	4 525	2 700	
	0207 12	An Haushaltsstelle 000 311: Straßenbahndienst- fahrkarten	185	228	324	Zu Nr. 0207 13: An Haushaltsstelle 000
	0207 13	Portokosten	1 500	1 500	—	
		6. Sonstige Ausgaben.				
	0207 60	Vermischte Ausgaben	530	530	—	
	0207 61	Aufwendungen für die Hausratläger	2 000	4 800	27 048	
	0207 62	Reichskommissar für die Behandlung feind- lichen Vermögens (Treuhändergebühren) . .	100 000	100 000	71 848	
		Gesamtausgaben:	228 465	246 766	238 230	
		Darunter Erstattungen:	—	—	—	
		Reinausgaben:	228 465	246 766	238 230	
		Reineinnahmen:	207 200	145 000	108 222	
		Zuschußbedarf:	21 265	101 766	130 008	

Finanz-
statistische
Kenn-
ziffer

0208
DE

0. Allgemeine Verwaltung.

Finanz- statistische Kennziffer	Nr. der Haus- halts- stelle	Namentliche Bezeichnung der Haushaltsstelle	Ansatz 1948 <i>R.M.</i>	Ansatz 1947 <i>R.M.</i>	Rechnung 1946 <i>R.M.</i>	Erläuterungen
		0208 Besatzungsamt.				Verfügungsberechtigt: Amt 12.
<u>Einnahmen.</u>						
Fortdauernde Einnahmen.						
3. Andere Einnahmen aus dem Betriebe.						
0208 30		Ersatzleistung für Lieferungen und Leistungen an Dritte	5 000	5 000	24 481	
4. Zuweisungen.						
0208 40		Ersatzleistung des Arbeitsamtes Düsseldorf für überlassene städtische Dienstkräfte	8 000	60 000	52 707	
7. Sonstige Einnahmen.						
0208 70		Vermischte Einnahmen	500	100	3 045	
—		Weggefallene Nummern	—	—	140 814	
Gesamteinnahmen:			13 500	65 100	221 047	
Darunter Erstattungen:			—	—	9 129	
Reineinnahmen:			13 500	65 100	211 918	
<u>Ausgaben.</u>						
Fortdauernde Ausgaben.						
2. Persönliche Zweckausgaben.						
0208 20		Dienstbezüge der planmäßigen Beamten	88 850	94 770	104 183	
0208 21		Dienstbezüge der außerplanmäßigen Beamten, der Beamtenanwärter und der ehrenamtlich tätigen Beamten	4 960	2 850	2 486	
0208 22		Versorgungsaufwand für Beamte und deren Hinterbliebene	47 640	55 120	73 042	
0208 23		Vergütungen der Angestellten	229 400	284 030	329 358	
0208 24		Versorgungsaufwand für Angestellte und deren Hinterbliebene	15 060	16 940	22 726	
0208 26		Löhne der Arbeiter	40 810	45 570	56 134	
0208 27		Versorgungsaufwand für Arbeiter und deren Hinterbliebene	4 970	5 040	6 112	
Zu übertragen:			431 690	504 320	594 041	

O. Allgemeine Verwaltung.

Finanz- statistische Kennziffer	Nr. der Haus- halts- stelle	Namentliche Bezeichnung der Haushaltsstelle	Ansatz	Ansatz	Rechnung	Erläuterungen
			1948 <i>R.M.</i>	1947 <i>R.M.</i>	1946 <i>R.M.</i>	
		Übertrag:	431 690	504 320	594 041	
		3. Sächliche Zweckausgaben.				
0208 30		Ausgaben laut Sammelnachweis:				
0208 300		Nr. 4 Geschäftsbedürfnisse	9 400	7 070	6 697	
0208 301		Nr. 5 Schadenversicherungsbeiträge	1 335	1 310	17 417	
0208 302		Nr. 6 Unterhaltung der Gebäude und des In- ventars	400	400	79	
0208 304		Nr. 8 Kraftfahrzeuge	21 860	13 800	21 137	
0208 306		Nr. 10 Beschaffung von Inventar	3 000	3 000	16 049	
0208 31		Miete, Heizung, Beleuchtung, Reinigung	40 040	44 377	43 415	
0208 32		Einsatz angemieteter Kraftfahrzeuge	20 000	30 000	18 872	
0208 33		Straßenbahn-Dienstfahrkarten, Porto	4 185	2 702	4 880	
		6. Sonstige Ausgaben.				
0208 60		Entschädigung für an Dritte noch nicht ver- gütete, aber bereits von der Regierung er- stattete Requisitionen	100 000	150 000	—	
0208 61		Vermischte Ausgaben	1 000	1 000	144	
—		Weggefallene Nummern	—	—	7 759	
		Gesamtausgaben:	632 910	757 979	730 490	
		Darunter Erstattungen:	—	—	9 129	
		Reinausgaben:	632 910	757 979	721 361	
		Reineinnahmen:	13 500	65 100	211 918	
		Zuschußbedarf:	619 410	692 879	509 443	

Zu Nr. 0208 33:
An Haushaltsstellen
000 30 3 500 .
000 311 685 .

Fin
statis
Kenn
Fin
statis
en

020
20

0. Allgemeine Verwaltung.

Finanz- statistische Kennziffer	Nr. der Haus- halts- stelle	Namentliche Bezeichnung der Haushaltsstelle	Ansatz 1943 <i>R.M.</i>	Ansatz 1947 <i>R.M.</i>	Rechnung 1946 <i>R.M.</i>	Erläuterungen
		0209 Kreiskriegsschädenfeststellungsbehörde				Verfügungsberechtigt: Amt 18.
		<u>Einnahmen.</u>				In den Ansätzen 1948 sind folgende Beträge für das Lohnbüro „M“ enthalten, welches ab 1.1.48 der Kreiskriegsschädenfeststellungsbehörde angegliedert ist:
		Fortdauernde Einnahmen.				
		4. Zuweisungen.				
○	0209 40	Ersatzleistungen des Landes für persönliche und sächliche Verwaltungsausgaben	570 698	346 990	—	Einnahmen: H. Stelle Betrag 0209 40 220 650 RM
		Gesamteinnahmen:	570 698	346 990	—	Ausgaben:
		Darunter Erstattungen:	—	—	—	0209 00 6626 RM 0209 02 3510 „ 0209 03 200000 „ 0209 04 10520 „ <u>220650 „</u>
		Reineinnahmen:	570 698	346 990	—	Die Ergebnisse für 1946 waren nach dem Erlaß des Oberpräsidenten der Nord-Rheinprovinz vom 3.1.46 außerhalb des Haushaltsplans abzuwickeln.
		<u>Ausgaben.</u>				
		Fortdauernde Ausgaben.				
		0. Persönliche Verwaltungsausgaben.				
	0209 00	Dienstbezüge der planmäßigen Beamten . . .	81 360	78 790	—	
	0209 01	Dienstbezüge der außerplanmäßigen Beamten, der Beamtenanwärter und der ehrenamtlich tätigen Beamten.	1 700	—	—	
	0209 02	Versorgungsaufwand für Beamte und deren Hinterbliebene	43 560	22 850	—	
	0209 03	Vergütungen der Angestellten	345 110	161 340	—	
	0209 04	Versorgungsaufwand für Angestellte und deren Hinterbliebene	19 160	9 900	—	
	0209 05	Vergütungen der Hilfskräfte	—	—	—	
		1. Sächliche Verwaltungsausgaben.				
	0209 10	Ausgaben laut Sammelnachweis:				
	0209 100	Nr. 4 Geschäftsbedürfnisse	30 510	40 500	—	
	0209 101	Nr. 5 Schadenversicherungsbeiträge	90	100	—	
	0209 102	Nr. 6 Unterhaltung der Gebäude und des Inventars	200	200	—	
	0209 105	Nr. 9 Beschaffung von Büromaschinen und Fernsprecheinrichtungen	—	—	—	
	0209 106	Nr. 10 Beschaffung von Inventar	—	—	—	
	0209 11	Porto- und Überweisungsgebühren	2 000	3 000	—	Zu Nr. 0209 11: An Haushaltsstelle 000 30
	0209 12	Heizung, Reinigung und Miete	15 508	5 310	—	Zu Nr. 0209 12: darunter an Haushaltsstellen 001 20 61 08 RM 740 33 4 00 RM
	0209 13	Sachverständigengebühren	30 000	24 000	—	
	0209 14	Sonstige sächliche Verwaltungsausgaben . . .	1 500	1 000	—	
		Gesamtausgaben:	570 698	346 990	—	
		Darunter Erstattungen:	—	—	—	
		Reinausgaben:	570 698	346 990	—	
		Reineinnahmen:	570 698	346 990	—	
		Gleicht sich aus:	—	—	—	

0. Allgemeine Verwaltung.

Finanz- statistische Kennziffer	Nr. der Haus- halts- stelle	Namentliche Bezeichnung der Haushaltsstelle	Ansatz 1948 <i>R.M.</i>	Ansatz 1947 <i>R.M.</i>	Rechnung 1946 <i>R.M.</i>	Erläuterungen
		0210 Straßenverkehrsamt				Verfügungsberechtigt: Amt 69. Im Rechnungsjahr 1946 wurde der gesamte Zahlungsverkehr nach dem Erlaß des Oberpräsidenten der Nord-Rheinprovinz vom 3.1.46 außerhalb des Haushaltsplans abgewickelt.
		<u>Einnahmen.</u>				
		Fortdauernde Einnahmen.				
		1. Gebühren und Beiträge.				
	0210 10	Gebühren — Abschleppgebühren —	180 000	6 000	—	
		4. Zuweisungen.				
○	0210 40	Ersatzleistung des Landes für Personal- und Sachkosten	334 495	314 915	—	
		Gesamteinnahmen:	514 495	320 915	—	
		Darunter Erstattungen:	—	—	—	
		Reineinnahmen:	514 495	320 915	—	
		<u>Ausgaben.</u>				
		Fortdauernde Ausgaben.				
		0. Persönliche Verwaltungsausgaben.				
	0210 00	Dienstbezüge der planmäßigen Beamten	58 050	51 310	—	
	0210 01	Dienstbezüge der außerplanmäßigen Beamten, der Beamtenanwärter und der ehrenamtlich tätigen Beamten	—	3 030	—	
	0210 02	Versorgungsaufwand für Beamte und deren Hinterbliebene	31 100	15 600	—	
	0210 03	Vergütungen der Angestellten	150 190	174 580	—	
	0210 04	Versorgungsaufwand für Angestellte und deren Hinterbliebene	8 950	10 460	—	
	0210 05	Vergütungen der Hilfskräfte	—	—	—	
	0210 06	Löhne der Arbeiter	2 210	—	—	
	0210 07	Versorgungsaufwand für Arbeiter und deren Hinterbliebene	260	—	—	
	0210 08	Sonstige persönliche Ausgaben	—	—	—	
		1. Sächliche Verwaltungsausgaben.				
	0210 10	Ausgaben laut Sammelnachweis:				
	0210 100	Nr. 4 Geschäftsbedürfnisse	26 200	27 850	—	
	0210 101	Nr. 5 Schadenversicherungsbeiträge	295	295	—	
	0210 102	Nr. 6 Unterhaltung der Gebäude und des Inventars	—	—	—	
	0210 103	Nr. 7 Heizung	1 000	—	—	
	0210 104	Nr. 8 Kraftfahrzeuge	10 500	8 900	—	
	0210 105	Nr. 9 Beschaffung von Büromaschinen und Fernsprecheinrichtungen	—	—	—	
	0210 106	Nr. 10 Beschaffung von Inventar	—	—	—	
	0210 11	Miete, Beleuchtung, Reinigung usw.	20 740	7 890	—	
	0210 15	Sonstige sächliche Verwaltungsausgaben	25 000	15 000	—	
		3. Sächliche Zweckausgaben.				
○	0210 31	Ablieferung von Gebühren an Kassen des Landes	180 000	6 000	—	
	—	Weggefallene Nummern	—	—	—	
		Gesamtausgaben:	514 495	320 915	—	
		Darunter Erstattungen:	—	—	—	
		Reinausgaben:	514 495	320 915	—	
		Reineinnahmen:	514 495	320 915	—	
		Gleicht sich aus:	—	—	—	

Zu Nr. 0210 11:
 Darunter an Haushaltsstelle 001 20 5 010 31
Zu Nr. 0210 15:
 Darunter an Haushaltsstelle 000 30 1 000 31
Zu Nr. 0210 31:
 Siehe Nr. 0210 10 der Einnahmen.

0. Allgemeine Verwaltung.

Finanz- statistische Kennziffer	Nr. der Haus- halts- stelle	Namentliche Bezeichnung der Haushaltsstelle	Ansatz 1948 <i>R.M.</i>	Ansatz 1947 <i>R.M.</i>	Rechnung 1946 <i>R.M.</i>	Erläuterungen
		0211 Entnazifizierung.				Verfügungsberechtigt: Amt 120.
		<u>Einnahmen.</u>				
		Fortdauernde Einnahmen.				
		1. Gebühren und Beiträge.				
0211 10		Gebühren im Entnazifizierungsverfahren . . .	35 000	35 000	5 769	
		7. Sonstige Einnahmen.				
0211 70		Ersatzleistung von Fernsprechgebühren	1 000	100	—	
0211 71		Vermischte Einnahmen	25	25	—	
		Gesamteinnahmen:	36 025	35 125	5 769	
		Darunter Erstattungen:	—	—	—	
		Reineinnahmen:	36 025	35 125	5 769	
		<u>Ausgaben.</u>				
		Fortdauernde Ausgaben.				
		0. Persönliche Verwaltungsausgaben.				
0211 00		Dienstbezüge der planmäßigen Beamten . . .	9 030	—	548	
0211 01		Dienstbezüge der außerplanmäßigen Beamten, der Beamtenanwärter und der ehrenamtlich tätigen Beamten	—	—	—	
0211 02		Versorgungsaufwand für Beamte und deren Hin- terbliebene	4 840	—	329	
0211 03		Vergütungen der Angestellten	171 800	161 610	118 471	
0211 04		Versorgungsaufwand für Angestellte und deren Hinterbliebene	10 230	18 980	11 297	
0211 06		Löhne der Arbeiter	—	5 790	2 300	
0211 07		Versorgungsaufwand für Arbeiter und deren Hinterbliebene	—	640	220	
0211 08		Sonstige persönliche Ausgaben	225 000	343 000	207 068	
		1. Sächliche Verwaltungsausgaben.				
0211 10		Ausgaben laut Sammelnachweis:				
0211 100		Nr. 4 Geschäftsbedürfnisse	19 610	21 338	15 715	
0211 101		Nr. 5 Schadenversicherungsbeiträge	40	140	—	
0211 102		Nr. 6 Unterhaltung der Gebäude und des In- ventars	450	450	—	
0211 104		Nr. 8 Kraftfahrzeuge	26 570	50 800	59 621	
0211 106		Nr. 10 Beschaffung von Inventar	2 000	2 000	—	
0211 11		An Haushaltsstelle 000 30: Postgebühren . .	8 000	13 000	—	
		Zu übertragen:	477 570	617 748	415 569	

0. Allgemeine Verwaltung.

Finanz- statistische Kennziffer	Nr. der Haus- halts- stelle	Namentliche Bezeichnung der Haushaltsstelle	Ansatz 1948 <i>R.M.</i>	Ansatz 1947 <i>R.M.</i>	Rechnung 1946 <i>R.M.</i>	Erläuterungen
		Übertrag:	477 570	617 748	415 569	
	0211 12	An Haushaltsstelle 001 20: für Miete, Reinigung, Heizung und Beleuchtung	15 216	14 362	—	
		3. Sächliche Zweckausgaben.				
	0211 31	Kosten im Entnazifizierungs-Berufungsverfahren	20 000	20 000	—	
	0211 32	Rückzahlung im Vorjahr eingezahlter Gebühren	5 000	5 000	—	
		6. Sonstige Ausgaben.				
	0211 60	Vermischte Ausgaben	500	500	—	
	—	Weggefallene Nummern	—	2 300	—	
		Gesamtausgaben:	518 286	659 910	415 569	
		Darunter Erstattungen:	—	—	—	
		Reinausgaben:	518 286	659 910	415 569	
		Reineinnahmen:	36 025	35 125	5 769	
		Zuschußbedarf:	482 261	624 785	409 800	

Fi
stat
Ken

030
(Sow

040



O. Allgemeine Verwaltung.

Finanz- statistische Kennziffer	Nr. der Haus- halts- stelle	Namentliche Bezeichnung der Haushaltsstelle	Ansatz 1948 <i>R.M.</i>	Ansatz 1947 <i>R.M.</i>	Rechnung 1946 <i>R.M.</i>	Erläuterungen
		030 Beiträge und Zuschüsse an Vereine, Verbände usw.				Verfügungsberechtigt Amt 10.
		(Soweit nicht bei sonstigen Haushaltsstellen veranschlagt.)				
		<u>Einnahmen.</u>				
		Keine Einnahmen.				
		<u>Ausgaben.</u>				
		Fortdauernde Ausgaben.				
		6. Sonstige Ausgaben.				
030 60		Städtetag	14 800	12 650	10 832	
030 61		Arbeitsrechtliche Vereinigung der Gemeinden und gemeinwirtschaftlichen Unternehmungen des Landes Nordrhein-Westfalen	5 300	6 000	—	Zu Nrn. 030 60 bis 030 67: Siehe Anhang.
030 64		Schloßbauverein Burg a. d. Wupper	20	20	20	
030 65		Immermannbund	20	20	—	
030 66		Staatliche Ingenieurschule in Duisburg, Stipen- diefonds für Schüler	2 000	2 000	2 000	
030 67		Deutsches Volksheimstättenwerk	1 500	—	—	
030 68		Studienstiftung des Deutschen Volkes	4 220	—	—	
—		Weggefallene Nummern	—	10 699	—	
		Gesamtausgaben: (Reinausgaben und Zuschußbedarf)	27 860	31 389	12 852	

040 Aufwendungen für verschiedene Verwendungszwecke, die mit Zustimmung der Gemeindevertretung getätigt werden.

		<u>Einnahmen.</u>				
		Keine Einnahmen.				
		<u>Ausgaben.</u>				
		Fortdauernde Ausgaben.				
		6. Sonstige Ausgaben.				
040 60		Aufwendungen für verschiedene Verwendungs- zwecke, die mit Zustimmung der Gemeinde- vertretung getätigt werden	60 000	50 000	27 245	Zu Nr. 040 60: Darunter 45 000 <i>R.M.</i> als Verfügungsstock. Verfügungsberechtigt: der Oberbürgermeister über 30 000 <i>R.M.</i> der Oberstadtdirektor über 15 000 <i>R.M.</i>
		Gesamtausgaben: (Reinausgaben und Zuschußbedarf)	60 000	50 000	27 245	

1. Polizei.

Finanz- statistische Kennziffer	Nr. der Haus- halts- stelle	Namentliche Bezeichnung der Haushaltsstelle	Ansatz 1948 <i>R.M.</i>	Ansatz 1947 <i>R.M.</i>	Rechnung 1946 <i>R.M.</i>	Erläuterungen
		100 Vollzugspolizei.				Verfügungsberechtigt: Chef der Polizei.
<u>Einnahmen.</u>						
Fortdauernde Einnahmen.						
2. Miete, Pacht.						
	100 20	Mieten aus Dienstgrundstücken, Dienstberei- tschafts- und Mietwohnungen sowie Ersatz- leistungen von Bewirtschaftungskosten des Polizei-Präsidiums	45 000	10 000	36 822	
3. Andere Einnahmen aus dem Betriebe.						
	100 31	Aus dem Kraftfahr- und Waffenwesen	10 000	10 000	8 108	Zu Nr. 100 31: Siehe Nrn. 100 30 und 100 34 der Ausgaben.
	100 32	Aus dem Bekleidungswesen	5 000	8 000	10 383	
	100 33	Aus dem Sanitäts- und Veterinärwesen	10 000	20 000	18 765	Zu Nr. 100 32: Siehe Nr. 100 31 der Ausgaben.
	100 34	Ersatzleistung von Fernsprechgebühren	40 000	2 000	3 530	
	100 35	Schulbeiträge von zur Polizeischule abgeordne- ten Beamten	4 000	20 000	—	Zu Nr. 100 33: Siehe Nrn. 100 32 und 100 33 der Ausgaben.
4. Zuweisungen.						
	100 40	Landesanteil an den Kosten der SK.-Polizei	2 981 680	3 300 000	2 993 500	Zu Nr. 100 35: Siehe Nr. 100 39 der Ausgaben.
	100 41	Aus dem Gefangenenwesen	2 000	—	—	Zu Nr. 100 41: Siehe Nr. 100 62 der Ausgaben.
	100 42	Ersatzleistung von Personalkosten	284 700	—	—	
7. Sonstige Einnahmen.						
	100 71	Vermischte Einnahmen	1 000	1 000	30 385	
	—	Weggefallene Nummern	—	5 500	16 733	
Gesamteinnahmen:			3 383 380	3 376 500	3 118 226	
Darunter Erstattungen:			—	—	1 036	
Reineinnahmen:			3 383 380	3 376 500	3 117 190	
<u>Ausgaben.</u>						
Fortdauernde Ausgaben.						
1. Sächliche Verwaltungsausgaben.						
	100 10	Ausgaben laut Sammelnachweis:				
	100 100	Nr. 4 Geschäftsbedürfnisse	223 350	158 250	178 837	
	100 101	Nr. 5 Schadenversicherungsbeiträge	1 450	1 290	1 513	
	100 102	Nr. 6 Unterhaltung der Gebäude und des In- ventars	15 000	15 000	24 452	
	100 103	Nr. 7 Heizung	45 000	30 000	35 398	
	100 105	Nr. 9 Beschaffung von Büromaschinen und Fernsprecheinrichtungen	—	—	5 859	
	100 106	Nr. 10 Beschaffung von Inventar	8 000	8 000	3 757	
2. Persönliche Zweckausgaben.						
	100 20	Dienstbezüge der planmäßigen Beamten	3 695 400	3 006 710	2 556 301	
	100 21	Dienstbezüge der außerplanmäßigen Beamten, der Beamtenanwärter und der ehrenamtlich tätigen Beamten	339 950	876 950	1 007 590	
	100 22	Versorgungsaufwand für Beamte und deren Hinterbliebene	570 000	386 000	92 222	
	100 23	Vergütungen der Angestellten	399 720	371 750	343 585	
Zu übertragen:			5 297 870	4 853 950	4 249 514	

1. Polizei.

Finanz- statistische Kennziffer	Nr. der Haus- halts- stelle	Namentliche Bezeichnung der Haushaltsstelle	Ansatz 1943 <i>R.M.</i>	Ansatz 1947 <i>R.M.</i>	Rechnung 1946 <i>R.M.</i>	Erläuterungen
		Übertrag:	5 297 870	4 853 950	4 249 514	
	100 24	Versorgungsaufwand für Angestellte und deren Hinterbliebene	23 810	31 780	23 707	
	100 25	Vergütungen der Hilfskräfte	—	—	—	
	100 26	Löhne der Arbeiter	139 040	159 300	138 282	
	100 27	Versorgungsaufwand für Arbeiter und deren Hinterbliebene	5 340	4 600	15 057	
		3. Sächliche Zweckausgaben.				
	100 30	Kosten für das Kraftfahrwesen	140 000	160 000	151 005	Zu Nr. 100 30: Siehe Nr. 100 31 der Einnahmen.
	100 31	Kosten für das Bekleidungswesen (Beschaffung und Instandsetzung von Bekleidungs- und Ausrüstungsstücken für die Schutzpolizei, Dienstkleidungszuschüsse und Einkleidungsbeihilfen für Polizeioberbeamte)	200 000	280 000	229 263	Zu Nr. 100 31: Siehe Nr. 100 32 der Einnahmen.
	100 32	Kosten für das Sanitätswesen (freie Heilfürsorge für Vollzugsbeamte einschl. Kosten des Polizeikrankenhauses)	30 000	30 000	29 885	Zu Nrn. 100 32 u. 100 33: Siehe Nr. 100 33 der Einnahmen.
	100 33	Kosten für das Veterinärwesen	20 000	25 000	23 639	
	100 34	Beschaffungs- und Unterhaltungskosten von Dienstfahrzeugen, Waffen und Munition einschließlich der Geräte	7 500	4 500	9 798	Zu Nr. 100 34: Siehe Nr. 100 31 der Einnahmen.
	100 35	Miete, Beleuchtung, Reinigung, Wasserverbrauch usw.	292 000	286 000	186 350	Zu Nr. 100 35: Darunter an Haushaltsstellen 001 20 619 <i>R.M.</i> 020 21 6 839 <i>R.M.</i>
	100 36	Kosten für Anschaffung und Unterhaltung der kriminaltechn. Geräte (Erkennungsdienst usw.)	5 000	6 000	3 668	
	100 37	Kosten für Dienstaufwandsentschädigungen und für Bewegungsgelder der Kriminalpolizei.	62 000	54 000	49 620	
	100 38	Straßenbahnfahrkosten für Polizeivollzugsbeamte sowie sonstige dienstlich notwendigen Straßenbahnfahrkosten	65 000	65 000	59 835	
	100 39	Kosten für das Bildungs-, Fürsorge-, Unterrichts- und Sportwesen	110 000	80 000	60 000	Zu Nr. 100 39: Siehe Nr. 100 35 der Einnahmen.
		6. Sonstige Ausgaben.				
	100 60	Steuern und Abgaben	11 500	10 000	19 369	
	100 61	Fahndungskosten für Kriminalbeamte sowie Belohnung für Ermittlung von Verbrechern und polizeiliche Hilfeleistung durch Privatpersonen	5 000	5 600	5 600	
	100 62	Kosten für das Gefangenwesen — Polizeigefängnis — (Verpflegungs- und Transportkosten)	15 000	36 000	24 841	Zu Nr. 100 62: Siehe Nr. 100 41 der Einnahmen.
	100 63	Postgebühren, Transport- und Frachtkosten	18 000	14 000	10 125	
	100 64	Kosten f. Leichentransporte, Bergungsgebühren und Ausgrabungen	7 000	—	—	
	100 66	Ausgaben für außergewöhnliche Dienstleistungen und Anlässe	10 000	10 000	—	
	100 67	Vermischte Ausgaben	3 000	3 000	2 846	
	—	Weggefallene Nummern	—	500	577 473	
		Gesamtausgaben:	6 467 060	6 119 230	5 869 877	
		Darunter Erstattungen:	—	—	1 036	
		Reinausgaben:	6 467 060	6 119 230	5 868 841	
		Reineinnahmen:	3 383 380	3 376 500	3 117 190	
		Zuschußbedarf:	3 083 680	2 742 730	2 751 651	

1. Polizei.

Finanz- statistische Kennziffer	Nr. der Haus- halts- stelle	Namentliche Bezeichnung der Haushaltsstelle	Ansatz 1943 <i>R.M.</i>	Ansatz 1947 <i>R.M.</i>	Rechnung 1946 <i>R.M.</i>	Erläuterungen
		110 Ordnungsamt				Verfügungsberechtigt: Amt 14.
<u>Einnahmen.</u>						
Fortdauernde Einnahmen.						
1. Gebühren und Beiträge.						
110 10		Verwaltungsgebühren und sonstige Gebühren	70 000	30 000	75 995	
110 11		Ordnungsstrafgelder, Zwangsstrafen und die damit zusammenhängenden Gebühren (Preis- überwachung)	240 000	400 000	387 933	
3. Andere Einnahmen aus dem Betriebe.						
110 30		Ruhegehaltsbeiträge der Arbeiter	—	—	—	
4. Zuweisungen.						
○ 110 41		Ersatzleistung der Ausgaben für das Eich- geschäft	570	900	—	Zu Nr. 110 41: Siehe Nr. 110 35 Ausgaben.
7. Sonstige Einnahmen.						
110 70		Fundangelegenheiten	500	500	—	
110 71		Vermischte Einnahmen	200	100	97	
—		Weggefallene Nummern	—	900	931	Zu Nr. 110 70: Mehreinnahmen von den Ausgaben Nr. 110 60 zu.
Gesamteinnahmen:			311 270	432 400	464 956	
Darunter Erstattungen:			—	—	—	
Reineinnahmen:			311 270	432 400	464 956	
<u>Ausgaben.</u>						
Fortdauernde Ausgaben.						
0. Persönliche Verwaltungsausgaben.						
110 00		Dienstbezüge der planmäßigen Beamten	290 780	291 350	206 213	
110 01		Dienstbezüge der außerplanmäßigen Beamten, der Beamtenanwärter und der ehrenamtlich tätigen Beamten	24 980	18 050	24 400	
110 02		Versorgungsaufwand für Beamte und deren Hinterbliebene	155 800	177 100	144 574	
110 03		Vergütungen der Angestellten	162 480	170 150	98 481	
110 04		Versorgungsaufwand für Angestellte und deren Hinterbliebene	9 680	13 260	6 552	
110 05		Vergütungen der Hilfskräfte	—	—	—	
110 06		Löhne der Arbeiter	—	—	2 673	
110 07		Versorgungsaufwand für Arbeiter und deren Hinterbliebene	—	—	291	
1. Sächliche Verwaltungsausgaben.						
110 10		Ausgaben laut Sammelnachweis:				
110 100		Nr. 4 Geschäftsbedürfnisse	53 350	55 050	33 786	
110 101		Nr. 5 Schadenversicherungsbeiträge	235	180	75	
Zu übertragen:			697 305	725 140	517 045	

1. Polizei.

Finanz- statistische Kennziffer	Nr. der Haus- halts- stelle	Namentliche Bezeichnung der Haushaltsstelle	Ansatz 1948 <i>R.M.</i>	Ansatz 1947 <i>R.M.</i>	Rechnung 1946 <i>R.M.</i>	Erläuterungen
		Übertrag:	697 305	725 140	517 045	
110 102	Nr. 6	Unterhaltung der Gebäude und des Inventars	1 100	1 100	663	
110 103	Nr. 7	Heizung	5 000	10 000	1 247	
110 105	Nr. 9	Beschaffung von Büromaschinen und Fernsprecheinrichtungen	—	—	—	
110 106	Nr. 10	Beschaffung von Inventar	2 000	2 000	2 061	
		3. Sächliche Zweckausgaben.				
110 31		Unterhaltung der Dienstfahräder und Kosten für Straßenbahnkarten der Außenbeamten.	3 630	—	1 260	
110 32		Unkosten der Preisüberwachung	16 370	20 000	7 200	Zu Nr. 110 31: Darunter an Haushaltsstelle 000 311 <i>170 R.M.</i>
110 33		Nahrungsmittelkontrolle	5 000	5 000	4 189	
110 34		Seuchenbekämpfung	22 200	20 050	16 500	Zu Nr. 110 34: Darunter an Haushaltsstelle 520 11 <i>17 200 R.M.</i> 714 31 <i>5 000 R.M.</i>
110 35		Raumgestaltung einschl. Licht, Heizung usw. für das Eichgeschäft	570	350	320	
110 36		Kosten für die kurzfristige Unterbringung Obdachloser	16 000	16 000	21	Zu Nr. 110 35: Siehe Nr. 110 41 der Einnahmen.
110 37		Miete, Reinigung, Beleuchtung, Wasserverbrauch usw.	20 000	20 000	7 000	
110 39		Anteilkosten für die Tierkörperverwertungsanstalt Oberhausen	4 000	4 000	—	Zu Nr. 110 36: an Haushaltsstelle 451 11
		6. Sonstige Ausgaben.				
110 60		Fundangelegenheiten	500	500	—	Zu Nr. 110 60: Siehe Nr. 11070 der Einnahmen.
110 61		Steuern und Abgaben	100	100	—	
110 62		Vereinsbeiträge	1 500	1 500	1 000	Zu Nr. 110 62: Siehe Anhang.
110 64		Prozeßkosten	500	—	—	
110 65		Vermischte Ausgaben	500	500	180	
—		Weggefallene Nummern	—	840	2 551	
		Gesamtausgaben:	796 275	827 080	561 237	
		Darunter Erstattungen:	—	—	—	
		Reinausgaben:	796 275	827 080	561 237	
		Reineinnahmen:	311 270	432 400	464 956	
		Zuschußbedarf:	485 005	394 680	96 281	

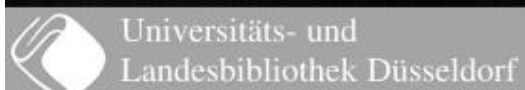
1. Polizei.

Finanz- statistische Kennziffer	Nr. der Haus- halts- stelle	Namentliche Bezeichnung der Haushaltsstelle	Ansatz 1948 <i>R.M.</i>	Ansatz 1947 <i>R.M.</i>	Rechnung 1946 <i>R.M.</i>	Erläuterungen
		111 Bauaufsichtsamt.				Verfügungsberechtig. Amt 51.
		<u>Einnahmen.</u>				
		Fortdauernde Einnahmen.				
		1. Gebühren und Beiträge.				
111 10		Gebühren, Strafgelder usw.	150 000	75 000	105 655	
		7. Sonstige Einnahmen.				
111 70		Zwangweise Durchführung von Arbeiten für andere	5 000	1 000	—	Zu Nr. 111 70: Siehe Nr. 111 61 Ausgaben.
111 71		Vermischte Einnahmen.	250	110	52	
—		Weggefallene Nummern	—	—	1 243	
		Gesamteinnahmen:	155 250	76 110	106 950	
		Darunter Erstattungen:	—	—	—	
		Reineinnahmen:	155 250	76 110	106 950	
		<u>Ausgaben.</u>				
		Fortdauernde Ausgaben.				
		0. Persönliche Verwaltungsausgaben.				
111 00		Dienstbezüge der planmäßigen Beamten . . .	155 342	144 650	118 903	
111 01		Dienstbezüge der außerplanmäßigen Beamten, der Beamtenanwärter und der ehrenamtlich tätigen Beamten	4 080	1 730	—	
111 02		Versorgungsaufwand für Beamte und deren Hinterbliebene	88 593	84 130	83 362	
111 03		Vergütungen der Angestellten	130 841	109 770	59 629	
111 04		Versorgungsaufwand für Angestellte und deren Hinterbliebene	7 457	8 250	4 115	
111 05		Vergütungen der Hilfskräfte	—	—	—	
111 06		Löhne der Arbeiter	7 820	2 650	4 588	
111 07		Versorgungsaufwand für Arbeiter und deren Hinterbliebene	960	290	500	
		1. Sächliche Verwaltungsausgaben.				
111 10		Ausgaben laut Sammelnachweis:				
111 100		Nr. 4 Geschäftsbedürfnisse	12 120	11 880	9 122	
111 101		Nr. 5 Schadenversicherungsbeiträge	165	170	112	
111 102		Nr. 6 Unterhaltung der Gebäude und des In- ventars	600	600	195	
111 104		Nr. 8 Kraftfahrzeuge	12 380	9 110	2 842	
111 105		Nr. 9 Beschaffung von Büromaschinen und Fernsprecheinrichtungen	1 550	1 550	—	
111 11		Sonstige sächliche Verwaltungsausgaben . . .	200	98	—	
		6. Sonstige Ausgaben.				
111 60		Zwangsräumungen	1 000	800	—	
111 61		Zwangweise Durchführung von Arbeiten für andere	20 000	1 000	—	Zu Nr. 111 61: Siehe Nr. 111 70 Einnahmen.
—		Weggefallene Nummern	—	15 360	—	
		Gesamtausgaben:	443 108	392 038	283 368	
		Darunter Erstattungen:	—	—	—	
		Reinausgaben:	443 108	392 038	283 368	
		Reineinnahmen:	155 250	76 110	106 950	
		Zuschußbedarf:	287 858	315 928	176 418	

1. Polizei.

Finanz- statistische Kennziffer	Nr. der Haus- halts- stelle	Namentliche Bezeichnung der Haushaltsstelle	Ansatz 1948 <i>R.M.</i>	Ansatz 1947 <i>R.M.</i>	Rechnung 1946 <i>R.M.</i>	Erläuterungen
		112 Einwohnermeldeamt.				Verfügungsberechtigt: Amt 16. Der Unterabschnitt 112 wurde für 1947 erstmalig aufgestellt.
		<u>Einnahmen.</u>				
		Fortdauernde Einnahmen.				
		1. Gebühren und Beiträge.				
	112 10	Verwaltungsgebühren	65 000	120 000	91 000	
		4. Zuweisungen.				
○	112 40	Zuschuß des Landes für Auftragsangelegen- heiten	—	25 000	—	
		7. Sonstige Einnahmen.				
	112 70	Ersatzleistung von Fernsprechgebühren . . .	300	400	—	
	112 71	Vermischte Einnahmen	3 600	50	—	
		Gesamteinnahmen:	68 900	145 450	91 000	
		Darunter Erstattungen:	—	—	—	
		Reineinnahmen:	68 900	145 450	91 000	
		<u>Ausgaben.</u>				
		Fortdauernde Ausgaben.				
		2. Persönliche Zweckausgaben.				
	112 20	Dienstbezüge der planmäßigen Beamten . . .	182 710	179 820	137 474	
	112 21	Dienstbezüge der außerplanmäßigen Beamten, der Beamtenanwärter und der ehrenamtlich tätigen Beamten	4 760	5 060	4 595	
	112 22	Versorgungsaufwand für Beamte und deren Hinterbliebene	97 900	104 590	96 382	
	112 23	Vergütungen der Angestellten	357 160	364 900	226 962	
	112 24	Versorgungsaufwand für Angestellte und deren Hinterbliebene	21 280	24 550	15 904	
		3. Sächliche Zweckausgaben.				
	112 30	Ausgaben laut Sammelnachweis:				
	112 300	Nr. 4 Geschäftsbedürfnisse	17 880	17 270	11 262	
	112 301	Nr. 5 Schadenversicherungsbeiträge	50	95	—	
	112 302	Nr. 6 Unterhaltung der Gebäude und des In- ventars	400	400	370	
	112 303	Nr. 7 Heizung	4 000	6 000	1 000	
	112 304	Nr. 8 Kraftfahrzeuge	8 415	12 800	8 844	
	112 306	Nr. 10 Beschaffung von Inventar	1 000	1 000	1 000	
	112 31	Schutzkleidung	—	200	—	
	112 33	Miete, Reinigung, Beleuchtung, Wasserver- brauch usw.	69 298	81 498	7 370	
	112 34	An Haushaltsst. 000 311: für Dienstfahrkarten	970	1 080	—	
	112 35	Beschaffungs- und Unterhaltungskosten für Dienstfahräder	3 500	3 500	1 300	
		6. Sonstige Ausgaben.				
	112 60	Vermischte Ausgaben	110	37	50	
	—	Weggefallene Nummern	—	5 000	1 060	
		Gesamtausgaben:	769 433	807 800	513 573	
		Darunter Erstattungen:	—	—	—	
		Reinausgaben:	769 433	807 800	513 573	
		Reineinnahmen:	68 900	145 450	91 000	
		Zuschußbedarf:	700 533	662 350	422 573	

Zu Nr. 112 33:
 Darunter an Haushalts-
 stellen
 001 20 17 479 *R.M.*
 210 21 500 *R.M.*
 983 20 1 176 *R.M.*



2. Schulwesen.

Finanz- statistische Kennziffer	Nr. der Haus- halts- stelle	Namentliche Bezeichnung der Haushaltsstelle	Ansatz 1948 <i>R.M.</i>	Ansatz 1947 <i>R.M.</i>	Rechnung 1946 <i>R.M.</i>	Erläuterungen
		200 Allgemeine Schulverwaltung.				Verfügungsberechtig: Amt 30.
<u>Einnahmen.</u>						
Fortdauernde Einnahmen.						
1. Gebühren und Beiträge.						
200 10		Verwaltungsgebühren	400	300	547	
3. Andere Einnahmen aus dem Betriebe.						
200 30		Ruhegeldbeiträge der Arbeiter	—	40	—	
7. Sonstige Einnahmen.						
200 70		Vermischte Einnahmen	150	100	108	
Gesamteinnahmen:			550	440	655	
Darunter Erstattungen:			—	—	—	
Reineinnahmen:			550	440	655	
<u>Ausgaben.</u>						
Fortdauernde Ausgaben.						
0. Persönliche Verwaltungsausgaben.						
200 00		Dienstbezüge der planmäßigen Beamten . . .	119 710	120 510	128 622	
200 01		Dienstbezüge der außerplanmäßigen Beamten, der Beamtenanwärter und der ehrenamtlich tätigen Beamten	18 580	7 790	7 280	
200 02		Versorgungsaufwand für Beamte und deren Hinterbliebene	64 140	70 090	90 175	
200 03		Vergütungen der Angestellten	195 350	194 210	186 374	
200 04		Versorgungsaufwand für Angestellte und deren Hinterbliebene	11 640	15 820	12 860	
200 05		Vergütungen der Hilfskräfte	—	—	—	
200 06		Löhne der Arbeiter	—	—	—	
200 07		Versorgungsaufwand für Arbeiter und deren Hinterbliebene	—	—	—	
1. Sächliche Verwaltungsausgaben.						
200 10		Ausgaben laut Sammelnachweis:				
200 100		Nr. 4 Geschäftsbedürfnisse	12 770	12 580	15 884	
200 101		Nr. 5 Schadenversicherungsbeiträge	95	95	10	
200 102		Nr. 6 Unterhaltung der Gebäude und des Inventars	300	300	—	
200 105		Nr. 9 Beschaffung von Büromaschinen und Fernsprecheinrichtungen	—	—	—	
200 106		Nr. 10 Beschaffung von Inventar	—	—	49	
200 11		Sonstige sächliche Verwaltungsausgaben . . .	1 500	1 500	819	
—		Weggefallene Nummern	—	—	42	
Gesamtausgaben:			424 035	422 895	442 115	
Darunter Erstattungen:			—	—	—	
Reinausgaben:			424 035	422 895	442 115	
Reineinnahmen:			550	440	655	
Zuschußbedarf:			423 535	422 455	441 460	

2. Schulwesen.

Finanz- statistische Kennziffer	Nr. der Haus- halts- stelle	Namentliche Bezeichnung der Haushaltsstelle	Ansatz 1948 <i>R.M.</i>	Ansatz 1947 <i>R.M.</i>	Rechnung 1946 <i>R.M.</i>	Erläuterungen
210 Volksschulen.						Verfügungsberechtigt: Amt 30.
<u>Einnahmen.</u>						
Fortdauernde Einnahmen.						
1. Gebühren und Beiträge.						
210 10		Schulstrafgelder	—	—	—	
210 11		Anerkennungsgebühren	400	400	716	
2. Miete, Pacht.						
210 20		Mieten von Dritten für Wohnungen und Schul- räume	84 000	77 500	126 322	
210 21		Erstattungen der Selbstkosten von anderen Unterabschnitten für die Benutzung von Schulräumen	35 770	34 320	7 610	
210 22		Pachten	3 900	3 500	3 556	
3. Andere Einnahmen aus dem Betriebe.						
210 30		Ruhegeldbeiträge der Arbeiter	400	400	127	
210 31		Ersatzleistung von Fernsprechgebühren	400	150	4 245	
210 32		Erstattung der Kosten der an die Mittel-, Höheren, Fach- und Berufsschulen abgege- benen Reinigungsmaterialien usw.	14 570	10 070	10 070	
5. Zinsen.						
210 50		Zinsertrag der Neubaurücklage	—	—	—	
210 51		Zinsertrag der Erneuerungsrücklage	—	—	—	
210 52		Zinsertrag der Elfriede-Vohwinkel-Stiftung . .	307	156	251	
210 53		Zinsertrag der Grevel-Stiftung	12	5	10	
7. Sonstige Einnahmen.						
210 71		Erlös aus den Erträgen der Schulgärten	1 200	1 000	2 049	
210 72		Vermischte Einnahmen	500	1 000	2 305	
Gesamteinnahmen:			141 459	128 501	157 261	
Darunter Erstattungen:			50 340	44 390	28 250	
Reineinnahmen:			91 119	84 111	129 011	
<u>Ausgaben.</u>						
Fortdauernde Ausgaben.						
2. Persönliche Zweckausgaben.						
210 200		Dienstbezüge der planmäßigen Lehrkräfte (Beamte)	26 300	16 680	7 117	
210 201		Dienstbezüge der außerplanmäßigen Lehrkräfte (Beamte)	2 000	2 000	13 191	
210 202		Versorgungsaufwand für Lehrkräfte (Beamte) und deren Hinterbliebene	18 000	18 000	19 466	
○ 210 22		Beitrag an die Landesschulkasse	1 854 000	1 608 000	2 165 690	
210 240		Dienstbezüge der planmäßigen Schulhausmeister (Beamte)	18 550	21 600	18 158	
210 241		Versorgungsaufwand für Schulhausmeister (Beamte) und deren Hinterbliebene	13 100	11 500	2 893	
210 250		Vergütungen der Schulhausmeister (Angestellte)	210 900	191 300	160 918	
210 251		Versorgungsaufwand für Schulhausmeister (Angestellte) und deren Hinterbliebene	82 700	70 935	53 407	
Zu übertragen:			2 225 550	1 940 015	2 440 840	

Zu Nr. 210 21:
Von Haushaltsstellen
001 11 9 000 R.M.
0204 11 1 000 R.M.
112 33 500 R.M.
220 31 4 000 R.M.
230 31 1 500 R.M.
231 31 500 R.M.
240 31 9 000 R.M.
254 31 1 500 R.M.
330 31 1 350 R.M.
331 31 2 700 R.M.
550 32 4 000 R.M.
700 31 720 R.M.

Zu Nr. 210 32:
Von Haushaltsstellen
220 31 4 000 R.M.
230 31 7 500 R.M.
240 31 1 800 R.M.
240 32 900 R.M.
254 31 60 R.M.
270 31 250 R.M.

2. Schulwesen.

Finanz- statistische Kennziffer	Nr. der Haus- halts- stelle	Namentliche Bezeichnung der Haushaltsstelle	Ansatz 1948 <i>R.M.</i>	Ansatz 1947 <i>R.M.</i>	Rechnung 1946 <i>R.M.</i>	Erläuterungen
		Übertrag:	2 225 550	1 940 015	2 440 840	
210 270		Löhne der Arbeiter	14 830	14 230	52 952	
210 271		Versorgungsaufwand für Arbeiter und deren Hinterbliebene	1 710	1 940	7 114	
210 28		Sonstige persönliche Ausgaben	40 120	31 140	21 045	
		3. Sächliche Zweckausgaben.				
210 30		Ausgaben laut Sammelnachweis:				
210 300		Nr. 4 Geschäftsbedürfnisse	16 050	18 150	10 353	
210 301		Nr. 5 Schadenversicherungsbeiträge	8 000	10 015	4 440	
210 302		Nr. 6 Unterhaltung der Gebäude und des Inventars	41 300	41 300	94 454	
210 303		Nr. 7 Heizung	290 000	255 000	156 771	
210 304		Nr. 8 Kraftfahrzeuge	10 710	14 400	12 919	
210 305		Nr. 9 Beschaffung von Büromaschinen und Fernsprecheinrichtungen	—	—	—	
210 306		Nr. 10 Beschaffung von Inventar	10 000	10 000	1 021	
210 31		Miete, Beleuchtung, Reinigung, Wasserver- brauch usw.	190 000	180 000	133 118	Zu Nr. 210 31: Darunter an Haushal- stellen 220 21 4 500 712 30 350 920 24 471
210 32		Lehr- und Unterrichtsmittel	50 000	72 480	14 932	
210 33		Lernmittel für unbemittelte Schulkinder	10 000	15 000	122	
210 34		Schulgärten	7 500	7 500	5 025	Zu Nr. 210 32: Darunter an Haushal- stelle 311 32 300 Der nicht verwende- te Betrag ist Übertrag
210 35		Schulsport, Schulausflüge	14 300	10 300	—	
210 36		Für Ferianausflüge von Volksschulkindern	307	156	251	
210 37		Sonstige sächliche Zweckausgaben	1 350	1 380	527	
		4. Schuldendienst.				
210 40		Zinsen	27 430	29 538	30 164	Zu Nr. 210 33: Der nicht verwende- te Betrag ist Übertrag
210 41		Tilgung	54 794	52 687	49 610	Zu Nr. 210 34: Darunter an Haushal- stellen 410 50 541 750 20 71 752 20 491
		5. Zuführungen an Rücklagen.				
210 50		Zinsertrag an die Neubaurücklage	—	—	—	Zu Nr. 210 35: Darunter an Haushal- stellen 550 20 891 550 21 501
210 51		An die Neubaurücklage	—	—	—	
210 52		Zinsertrag an die Erneuerungsrücklage	—	—	—	Zu Nr. 210 36: Siehe Nr. 210 53 Einnahmen.
210 53		An die Erneuerungsrücklage	—	—	—	Zu Nrn. 210 50 u. 210 51: Siehe Nrn. 210 50 u. 210 51 der Einnahmen.
		6. Sonstige Ausgaben.				
210 60		Steuern und Abgaben	30 000	27 450	25 120	
210 61		Bildschmuck	6 000	6 000	1 590	
210 62		Instandsetzung und gärtnerische Unterhaltung der Schulhöfe	2 000	2 000	2 000	Zu Nr. 210 62: An Haushaltsstelle 752 31. Der nicht wendete Betrag ist tragbar.
210 64		Ergänzung von Verbandkästen	1 000	400	152	
210 65		Für soziale Einrichtungen	6 400	5 400	590	
210 66		Für den Leiter der evgl. Schule in Benrath	12	5	10	
		Summe der fortdauernden Ausgaben:	3 059 363	2 746 486	3 065 120	Zu Nr. 210 65: Siehe Nr. 210 53 Einnahmen.
		Einmalige Ausgaben.				
210 82		Zuschuß zur Unterhaltung der privaten evange- lischen Volksschule in Kaiserswerth	13 000	13 000	12 000	
		Summe der einmaligen Ausgaben:	13 000	13 000	12 000	
—		Weggefallene Nummern	—	28 000	—	
		Gesamtausgaben:	3 072 363	2 787 486	3 077 120	
		Darunter Erstattungen:	50 340	44 390	28 250	
		Reinausgaben:	3 022 023	2 743 096	3 048 870	
		Reineinnahmen:	91 119	84 111	129 011	
		Zuschußbedarf:	2 930 904	2 658 985	2 919 859	

Finanz-
statistische
Kennziffer
220 M

2. Schulwesen.

Finanz- statistische Kennziffer	Nr. der Haus- halts- stelle	Namentliche Bezeichnung der Haushaltsstelle	Ansatz 1948 <i>R.M.</i>	Ansatz 1947 <i>R.M.</i>	Rechnung 1946 <i>R.M.</i>	Erläuterungen
220 Mittelschulen.						Verfügungsberechtigt: Amt 30.
<u>Einnahmen.</u>						
Fortdauernde Einnahmen.						
1. Gebühren und Beiträge.						
220 10		Schulgeld	305 000	275 000	235 790	
2. Miete, Pacht.						
220 20		Mieten von Dritten für Wohnungen und Schul- räume	12 000	12 000	14 963	
220 21		Erstattung der Kosten für die Benutzung von Schulräumen durch andere Unterabschnitte	7 000	5 000	7 250	Zu Nr. 220 21: Von Haushaltsstellen 210 31 4 500 <i>R.M.</i> 261 31 500 <i>R.M.</i> 240 31 2 000 <i>R.M.</i>
3. Andere Einnahmen aus dem Betriebe.						
220 30		Ruhegeldbeiträge für Arbeiter	—	—	—	
220 31		Ersatzleistung von Fernsprechgebühren usw. .	100	100	534	
5. Zinsen.						
220 50		Aus der Erneuerungsrücklage	—	—	—	Zu Nrn. 220 50 u. 220 51: Mehreinnahmen wach- sen den Ausgaben bei Nrn. 220 50 u. 220 52 zu.
220 51		Aus der Erweiterungsrücklage	—	—	—	
7. Sonstige Einnahmen.						
220 71		Vermischte Einnahmen	50	50	105	
—		Weggefallene Nummern	—	300	—	
Gesamteinnahmen:			324 150	292 450	258 642	
Darunter Erstattungen:			7 000	5 000	7 033	
Reineinnahmen:			317 150	287 450	251 609	
<u>Ausgaben.</u>						
Fortdauernde Ausgaben.						
2. Persönliche Zweckausgaben.						
220 202		Versorgungsaufwand für Lehrkräfte (Beamte) und deren Hinterbliebene	—	—	1 218	
220 22		Beitrag an die Landesmittelschulkasse	680 000	740 000	658 537	
220 230		Vergütungen der Hilfslehrkräfte	18 000	4 500	8 504	
220 231		Versorgungsaufwand für Hilfslehrkräfte (Ange- stellte) und deren Hinterbliebene	50	—	—	
220 250		Vergütungen der Schulhausmeister (Angestellte)	21 200	28 000	14 450	
Zu übertragen:			719 250	772 500	682 709	

2. Schulwesen.

Finanz- statistische Kennziffer	Nr. der Haus- halts- stelle	Namentliche Bezeichnung der Haushaltsstelle	Ansatz 1943 <i>R.M.</i>	Ansatz 1947 <i>R.M.</i>	Rechnung 1946 <i>R.M.</i>	Erläuterungen
		Übertrag:	719 250	772 500	682 709	
	220 251	Versorgungsaufwand für Schulhausmeister (Angestellte) und deren Hinterbliebene . . .	10 250	10 065	6 182	
	220 28	Sonstige persönliche Ausgaben	5 400	4 500	2 675	
		3. Sächliche Zweckausgaben.				
	220 30	Ausgaben laut Sammelnachweis:				
	220 300	Nr. 4 Geschäftsbedürfnisse	4 810	4 954	2 784	
	220 301	Nr. 5 Schadenversicherungsbeiträge	980	1 200	505	
	220 302	Nr. 6 Unterhaltung der Gebäude und des Inventars	5 550	5 550	6 814	
	220 303	Nr. 7 Heizung	15 000	19 000	12 692	
	220 304	Nr. 8 Kraftfahrzeuge	1 860	2 750	6 562	
	220 305	Nr. 9 Beschaffung von Büromaschinen und Fernsprecheinrichtungen	—	—	—	
	220 306	Nr. 10 Beschaffung von Inventar	3 000	3 000	—	
	220 31	Miete, Beleuchtung, Reinigung, Wasserver- brauch usw.	20 000	20 000	12 299	Zu Nr. 220 31: Darunter an Haushal- stellen 210 21 4 000 210 22 4 000 752 20 111
	220 32	Lehr- und Unterrichtsmittel	8 000	8 000	3 342	
	220 33	Lernmittel für unbemittelte Schüler und Schülerinnen sowie für die Schülerbücherei . .	3 000	3 000	222	Zu Nr. 220 32: Darunter an Haushal- stelle 752 31 241 Der nicht verwende- te Betrag ist übertrag.
	220 34	Schulgärten	1 600	1 600	703	
	220 35	Schulsport	800	800	—	
	220 36	Turn-, Spiel- und Sportgeräte:				
	220 360	Beschaffung	200	200	—	Zu Nr. 220 33: Der nicht verwende- te Betrag ist übertrag.
	220 361	Instandhaltung	200	200	—	
	220 37	Klassenbücher, Portoauslagen, Rundfunkgebüh- ren, Verbandkästen usw.	750	800	106	Zu Nr. 220 35: Darunter an Haushal- stelle 550 20 401
		5. Zuführungen an Rücklagen.				
	220 50	Zinsertrag an die Erneuerungsrücklage . . .	—	—	—	Zu Nrn. 220 50 u. 21 Siehe Nrn. 220 50 220 51 der Einnahme
	220 51	An die Erneuerungsrücklage	—	—	—	
	220 52	Zinsertrag an die Erweiterungsrücklage . . .	—	—	—	
		6. Sonstige Ausgaben.				
	220 60	Steuern und Abgaben	4 500	4 000	2 776	
	220 61	Bildschmuck	800	800	300	
	220 62	Instandsetzung und gärtnerische Unterhaltung der Schulhöfe	500	500	500	Zu Nr. 220 62: Darunter an Haushal- stelle 752 31 111 Der nicht verwende- te Betrag ist übertrag.
	220 64	Prüfung der Feuerlöschgeräte	40	40	—	
	220 65	Vermischte Ausgaben	60	60	2	
	—	Weggefallene Nummern	—	—	5 813	
		Gesamtausgaben:	806 550	863 519	746 986	
		Darunter Erstattungen:	7 000	5 000	7 033	
		Reinausgaben:	799 550	858 519	739 953	
		Reineinnahmen:	317 150	287 450	251 609	
		Zuschußbedarf:	482 400	571 069	488 344	

230

2. Schulwesen.

Finanz- statistische Kennziffer	Nr. der Haus- halts- stelle	Namentliche Bezeichnung der Haushaltsstelle	Ansatz 1948 <i>R.M.</i>	Ansatz 1947 <i>R.M.</i>	Rechnung 1946 <i>R.M.</i>	Erläuterungen
230 Höhere Schulen.						Verfügungsberechtigt: Amt 30.
<u>Einnahmen.</u>						
Fortdauernde Einnahmen.						
1. Gebühren und Beiträge.						
	230 10	Schulgeld	1 450 000	1 294 000	1 268 291	
	230 11	Schulgeld für die Übungskindergärten	2 000	2 000	1 446	
2. Miete; Pacht.						
	230 20	Mieten von Dritten für Wohnungen und Schul- räume	25 000	20 000	29 680	
	230 21	Erstattung der Kosten für die Benutzung von Schulräumen von anderen Unterabschnitten	25 500	25 500	20 500	Zu Nr. 230 21: Von Haushaltsstellen 0204 11 17 000 <i>R.M.</i> 264 31 2 500 <i>R.M.</i> 331 31 2 000 <i>R.M.</i> 4450 32 2 000 <i>R.M.</i> 4451 32 500 <i>R.M.</i> 550 32 1 500 <i>R.M.</i>
3. Andere Einnahmen aus dem Betriebe.						
	230 31	Ruhegeldbeiträge der Arbeiter	—	—	—	
	230 32	Ersatzleistung von Heizungskosten, Fernsprech- gebühren usw.	300	300	2 013	
4. Zuweisungen.						
	○ 230 40	Staatzuschuß für die ehemaligen privaten hö- heren Mädchenschulen	75 000	75 000	75 000	
	○ 230 41	Aus dem Bergischen Schulfonds	—	100	—	
	○ 230 42	Anteil anderer Gemeinden und des Staates an Besoldungen und Ruhegehältern von Lehr- kräften	20 000	15 000	138 847	
5. Zinsen.						
	230 50	Zinsertrag der Erneuerungsrücklage	—	—	—	Zu Nr. 230 50: Mehreinnahmen wach- sen den Ausgaben bei Nr. 230 50 zu.
	230 51	Zinsertrag der Stiftungen zur Unterstützung junger Leute männlichen Geschlechts, die die höhere Schule bis zur Reifeprüfung besuchen	599	321	489	Zu Nrn. 230 51 bis 230 54 Mehreinnahmen wach- sen den Ausgaben bei den Nrn. 230 38 und 230 39 zu.
	230 52	Zinsertrag der Stiftungen für Erziehungsbei- hilfen und Prämien	374	198	306	
	230 54	Zinsertrag der Pensions-, Witwen- und Waisen- stiftungen	601	318	489	
7. Sonstige Einnahmen.						
	230 70	Beiträge der Lehrkräfte des Humboldt-Gym- nasiums zur Witwen- und Waisenpensions- stiftung	200	300	—	Zu Nr. 230 70: Mehreinnahmen wach- sen den Ausgaben bei Nr. 230 390 zu.
	230 71	Vermischte Einnahmen	200	500	1 442	
	—	Weggefallene Nummern	—	—	30 835	
Gesamteinnahmen:			1 599 774	1 433 537	1 569 338	
Darunter Erstattungen:			25 500	25 500	53 415	
Reineinnahmen:			1 574 274	1 408 037	1 515 923	

2. Schulwesen.

Finanz- statistische Kennziffer	Nr. der Haus- halts- stelle	Namentliche Bezeichnung der Haushaltsstelle	Ansatz 1943 <i>R.M.</i>	Ansatz 1947 <i>R.M.</i>	Rechnung 1946 <i>R.M.</i>	Erläuterungen
Ausgaben.						
Fortdauernde Ausgaben.						
2. Persönliche Zweckausgaben.						
230 200		Dienstbezüge der planmäßigen Lehrkräfte (Beamte)	2 390 000	2 102 500	1 913 285	
230 201		Dienstbezüge der außerplanmäßigen Lehrkräfte (Beamte)	180 000	176 000	163 302	
230 202		Versorgungsaufwand der Lehrkräfte (Beamte) und deren Hinterbliebene	1 075 000	1 050 000	969 059	
230 210		Vergütungen der Lehrkräfte (Angestellte)	41 000	42 000	32 283	
230 211		Versorgungsaufwand für Lehrkräfte (Angestellte) und deren Hinterbliebene	210	1 554	6 197	
230 230		Vergütungen der Hilfslehrkräfte	25 050	30 000	20 833	
230 231		Versorgungsaufwand für Hilfslehrkräfte (Angestellte) und deren Hinterbliebene	140	140	445	
230 240		Dienstbezüge der planmäßigen Schulhausmeister (Beamte)	4 000	5 000	3 295	
230 241		Versorgungsaufwand für Schulhausmeister (Beamte) und deren Hinterbliebene	—	9 800	—	
230 250		Vergütungen der Schulhausmeister (Angestellte)	40 400	49 000	35 647	
230 251		Versorgungsaufwand für Schulhausmeister (Angestellte) und deren Hinterbliebene	16 550	9 855	7 390	
230 270		Löhne der Arbeiter	—	—	19 599	
230 271		Versorgungsaufwand für Arbeiter und deren Hinterbliebene	—	—	2 406	
230 28		Sonstige persönliche Ausgaben	19 000	15 500	11 173	
3. Sächliche Zweckausgaben.						
230 30		Ausgaben laut Sammelnachweis:				
230 300		Nr. 4 Geschäftsbedürfnisse	10 520	7 880	5 699	
230 301		Nr. 5 Schadenversicherungsbeiträge	1 850	2 210	910	
230 302		Nr. 6 Unterhaltung der Gebäude und des Inventars	21 100	21 100	20 406	
230 303		Nr. 7 Heizung	65 000	62 250	38 156	
230 304		Nr. 8 Kraftfahrzeuge	1 860	8 700	3 339	
230 305		Nr. 9 Beschaffung von Büromaschinen und Fernsprecheinrichtungen	—	—	—	
230 306		Nr. 10 Beschaffung von Inventar	5 000	5 000	—	
230 31		Miete, Beleuchtung, Reinigung, Wasserverbrauch	55 000	54 750	47 721	
230 32		Lehr- und Unterrichtsmittel	15 000	29 500	17 317	
230 33		Lernmittel für unbemittelte Schüler und Schülerinnen sowie Schülerbücherei	3 000	3 000	1 165	
230 34		Schulgärten	800	800	523	
230 35		Schulsport	1 800	6 800	1 000	
230 36		Turn-, Spiel- und Sportgeräte:				
230 360		Beschaffung	1 000	1 000	—	
230 361		Instandhaltung	1 000	1 000	50	
230 37		Klassenbücher, Portoauslagen, Rundfunkgebühren, Verbandkästen usw.	4 000	3 900	3 434	
230 38		Verwendung des Ertrages der Stiftungen für Unterstützungen, Erziehungsbeihilfen und Prämien:				
230 380		Zur Unterstützung junger Leute männlichen Geschlechts, die die Höhere Schule bis zur Reifeprüfung besuchen	200	171	471	
230 381		Für Erziehungsbeihilfen und Prämien	374	198	306	
Zu übertragen:			3 978 854	3 699 608	3 325 411	

Zu Nr. 230 31:
Darunter an Haushaltsstellen
210 21 1 590 20
210 32 7 500 20
920 24 30 20

Zu Nr. 230 32:
Darunter an Haushaltsstelle
752 31 455 20
Der nicht verwendete Betrag ist übertragen.

Zu Nr. 230 33:
Der nicht verwendete Betrag ist übertragen.

Zu Nr. 230 35:
Darunter an Haushaltsstelle
650 20 805 20

Zu Nrn. 230 38 u. 230 381:
Siehe Nrn. 250 61 u. 230 54 und 230 70 u. Einnahmen.

2. Schulwesen.

Finanz- statistische Kennziffer	Nr. der Haus- halts- stelle	Namentliche Bezeichnung der Haushaltsstelle	Ansatz 1948 <i>R.M.</i>	Ansatz 1947 <i>R.M.</i>	Rechnung 1946 <i>R.M.</i>	Erläuterungen
		Übertrag:	3 978 854	3 699 608	3 325 411	
230 39		Verwendung des Ertrages der Pensions-, Witwen- und Waisenstiftungen:				
230 390		Witwen- und Waisenpensionsstiftung des Städt. Realgymnasiums und Realgymnasiallehrerpensionsstiftung				
		a) Zinsen	408 RM			
		b) Beitrag der Lehrkräfte	200 RM	517	334	
230 391		Desgl. der Luisenschule	33	16	25	
230 392		Masberg-Stiftung.	160	85	130	
		4. Schuldendienst.				
230 40		Zinsen	16 263	17 509	18 706	
230 41		Tilgung	32 388	31 142	29 945	
		5. Zuführungen an Rücklagen.				
230 50		Zinsertrag an die Erneuerungsrücklage	—	—	—	Zu Nr. 230 50: Siehe Nr. 230 50 der Einnahmen.
230 51		An die Erneuerungsrücklage	—	—	—	
		6. Sonstige Ausgaben.				
230 60		Prüfung von Feuerlöschgeräten	100	100	—	
230 61		Steuern und Abgaben	12 000	10 000	8 911	
230 62		Steuern von der Jentges-Laurentius-Stiftung	399	150	18	Zu Nr. 230 62: Der nicht verwendete Betrag ist übertragbar
230 63		Bildschmuck	1 400	1 400	630	
230 64		Material usw. für die Übungskindergärten	800	400	269	
230 65		Unterhaltung der Schulhöfe, der Schulvorgärten und der Baumbepflanzungen auf den Schulhöfen	1 000	1 000	1 000	Zu Nr. 230 65: Darunter an Haushaltsstelle 762 31 720 R.M. Der nicht verwendete Betrag ist übertragbar
230 66		Zuschuß an private Höhere Schulen	5 000	5 000	—	
230 67		Vermischte Ausgaben	450	350	415	
		Summe der fortdauernden Ausgaben:	4 049 455	3 767 277	3 385 794	
		Einmalige Ausgaben.				
230 80		Rückführung von schuleigenem Mobilar und Material	1 000	3 000	—	
		Summe der einmaligen Ausgaben:	1 000	3 000	—	
		Gesamtausgaben:	4 050 455	3 770 277	3 385 794	
		Darunter Erstattungen:	25 500	25 500	53 415	
		Reinausgaben:	4 024 955	3 744 777	3 332 379	
		Reineinnahmen:	1 574 274	1 408 037	1 515 923	
		Zuschußbedarf:	2 450 681	2 336 740	1 816 456	

2. Schulwesen.

Finanz- statistische Kennziffer	Nr. der Haus- halts- stelle	Namentliche Bezeichnung der Haushaltsstelle	Ansatz 1948 <i>R.M.</i>	Ansatz 1947 <i>R.M.</i>	Rechnung 1946 <i>R.M.</i>	Erläuterungen
		231 Abendgymnasium				Verfügungsberechtigt: Amt 30.
<u>Einnahmen.</u>						
Fortdauernde Einnahmen.						
1. Gebühren und Beiträge.						
	231 10	Schulgeld	9 000	6 000	—	
7. Sonstige Einnahmen.						
	231 70	Vermischte Einnahmen	50	—	—	
Gesamteinnahmen:			9 050	6 000	—	
Darunter Erstattungen:			—	—	—	
Reineinnahmen:			9 050	6 000	—	
<u>Ausgaben.</u>						
Fortdauernde Ausgaben.						
2. Persönliche Zweckausgaben.						
	231 200	Dienstbezüge der planmäßigen Lehrkräfte . . .	16 000	7 500	—	
	231 201	Dienstbezüge der außerplanmäßigen Lehrkräfte (Beamte)	13 000	—	—	
	231 230	Vergütungen der Hilfskräfte	750	—	—	
	231 28	Sonstige persönliche Ausgaben	1 000	500	—	
3. Sächliche Zweckausgaben.						
	231 30	Ausgaben laut Sammelnachweis				
	231 300	Nr. 4 Geschäftsbedürfnisse	1 350	300	—	
	231 303	Nr. 7 Heizung	500	250	—	
	231 31	Miete, Beleuchtung, Reinigung, Wasserver- brauch	500	250	—	
	231 32	Lehr- und Unterrichtsmittel	1 000	500	—	
	231 33	Lernmittel für minderbemittelte Schüler . . .	250	—	—	
	231 34	Klassenbücher, Portoauslagen usw.	100	100	—	
6. Sonstige Ausgaben.						
	231 60	Vermischte Ausgaben	100	—	—	
Gesamtausgaben:			34 550	9 400	—	
Darunter Erstattungen:			—	—	—	
Reinausgaben:			34 550	9 400	—	
Reineinnahmen:			9 050	6 000	—	
Zuschußbedarf:			25 500	3 400	—	

Zu Nr. 231 31:
An Haushaltsstell
210 21.

Finan
statist
Kennz
na
st
m

240 B

2. Schulwesen.

Finanz- statistische Kennziffer	Nr. der Haus- halts- stelle	Namentliche Bezeichnung der Haushaltsstelle	Ansatz 1948 <i>R.M.</i>	Ansatz 1947 <i>R.M.</i>	Rechnung 1946 <i>R.M.</i>	Erläuterungen
240		Berufsschulen.				Verfügungsberechtigt: Amt 30.
<u>Einnahmen.</u>						
Fortdauernde Einnahmen.						
1. Gebühren und Beiträge.						
240 10		Schulgeld der freiwilligen Schüler und Schüle- rinnen	7 100	1 600	1 538	
24011		Verwaltungsgebühren	20	50	16	
2. Miete, Pacht.						
240 20		Mieten von Dritten für Wohnungen und Schul- räume	15 200	14 000	23 347	
240 21		Von anderen Unterabschnitten: Anteilige Kosten für Überlassung von Schulräumen	17 620	16 620	13 840	Zu Nr. 240 21: Von Haushaltsstellen 001 11 2 000 <i>R.M.</i> 250 31 5 100 <i>R.M.</i> 250 34 1 020 <i>R.M.</i> 250 60 520 <i>R.M.</i> 251 31 4 500 <i>R.M.</i> 251 36 880 <i>R.M.</i> 252 31 2 000 <i>R.M.</i> 252 34 600 <i>R.M.</i> 253 31 800 <i>R.M.</i> 253 34 200 <i>R.M.</i>
3. Andere Einnahmen aus dem Betriebe.						
240 30		Ruhegeldbeiträge der Arbeiter	—	—	—	
240 31		Ersatzleistung von Fernsprechgebühren usw.	100	100	144	
240 32		Von anderen Unterabschnitten: Erstattung von Besoldungen und Versorgungsbezügen	7 840	6 240	7 480	Zu Nr. 240 32: Von Haushaltsstellen 250 250 2 500 <i>R.M.</i> 250 251 650 <i>R.M.</i> 251 250 1 750 <i>R.M.</i> 252 250 1 450 <i>R.M.</i> 253 250 1 450 <i>R.M.</i>
4. Zuweisungen.						
○ 240 40		Staatszuschuß	105 900	126 100	96 700	
○ 240 41		Anteil des Staates an den persönlichen Aus- gaben für 1 Lehrkraft	1 635	1 635	1 721	
240 42		Beitrag der Handelskammer	10 000	10 000	10 000	
○ 240 43		Auswärtige Berufsschulbeiträge	14 000	12 000	17 441	
5. Zinsen.						
240 50		Zinsertrag der Erneuerungsrücklage	—	—	—	Zu Nr. 240 50: Mehreinnahmen wach- sen den Ausgaben bei Nr. 240 50 zu.
240 51		Zinsertrag des Stiftungsvermögens	1 502	743	1 118	Zu Nr. 240 51: Mehreinnahmen wach- sen den Ausgaben bei Nr. 240 51 zu.
240 52		Zinsertrag der Neubaurücklage	—	—	—	Zu Nr. 240 52: Mehreinnahmen wach- sen den Ausgaben bei Nr. 240 52 zu.
7. Sonstige Einnahmen.						
240 70		Von anderen Unterabschnitten: Anteil an der Reinigungsvergütung usw. der Schulhaus- meister	3 420	2 450	2 200	Zu Nr. 240 70: Von Haushaltsstellen 250 28 1 320 <i>R.M.</i> 251 28 800 <i>R.M.</i> 252 28 700 <i>R.M.</i> 253 28 500 <i>R.M.</i>
240 71		Vermischte Einnahmen	63	65	906	
—		Weggefallene Nummern	—	—	152 000	
Gesamteinnahmen:			184 400	191 603	328 451	
Darunter Erstattungen:			28 880	25 310	170 520	
Reineinnahmen:			155 520	166 293	157 931	

2. Schulwesen.

Finanz- statistische Kennziffer	Nr. der Haus- halts- stelle	Namentliche Bezeichnung der Haushaltsstelle	Ansatz 1948 <i>R.M.</i>	Ansatz 1947 <i>R.M.</i>	Rechnung 1946 <i>R.M.</i>	Erläuterungen
Ausgaben.						
Fortdauernde Ausgaben.						
2. Persönliche Zweckausgaben.						
240 200		Dienstbezüge der planmäßigen Lehrkräfte (Beamte)	712 500	699 500	650 500	
240 201		Dienstbezüge der außerplanmäßigen Lehrkräfte (Beamte)	9 500	9 500	1 829	
240 202		Versorgungsaufwand für Lehrkräfte (Beamte) und deren Hinterbliebene	306 500	295 000	279 892	
240 210		Vergütungen der Lehrkräfte (Angestellte)	111 900	103 000	49 156	
240 211		Versorgungsaufwand für Lehrkräfte (Angestellte) und deren Hinterbliebene	6 500	5 956	5 426	
240 230		Vergütungen der Hilfslehrkräfte	56 800	54 600	42 447	
240 231		Versorgungsaufwand für Hilfslehrkräfte (Angestellte) und deren Hinterbliebene	400	200	400	
240 240		Dienstbezüge der planmäßigen Schulhausmeister (Beamte)	—	—	—	
240 241		Versorgungsaufwand für Schulhausmeister (Beamte) und deren Hinterbliebene	2 300	2 300	—	
240 250		Vergütungen der Schulhausmeister (Angestellte)	20 080	31 950	14 418	
240 251		Versorgungsaufwand für Schulhausmeister (Angestellte) und deren Hinterbliebene	17 500	14 795	8 195	
240 28		Sonstige persönliche Ausgaben	6 080	4 900	3 659	
3. Sächliche Zweckausgaben.						
240 30		Ausgaben laut Sammelnachweis:				
240 300		Nr. 4 Geschäftsbedürfnisse	7 790	5 890	5 103	
240 301		Nr. 5 Schadenversicherungsbeiträge	1 510	1 430	405	
240 302		Nr. 6 Unterhaltung der Gebäude und des Inventars	9 250	9 250	12 842	
240 303		Nr. 7 Heizung	24 000	26 500	15 758	
240 304		Nr. 8 Kraftfahrzeuge	1 160	2 350	100	
240 305		Nr. 9 Beschaffung von Büromaschinen und Fernsprecheinrichtungen	—	—	—	
240 306		Nr. 10 Beschaffung von Inventar	3 000	3 000	—	
240 31		Miete, Beleuchtung, Reinigung, Wasserverbrauch usw.	41 660	38 050	19 237	
240 32		Lehr- und Unterrichtsmittel	15 000	20 000	6 026	
240 33		Lernmittel für minderbemittelte Schüler	6 500	5 400	—	
240 34		Schulsport	200	200	—	
240 35		Stipendien an Handwerkerschüler usw. sowie zur Ausbildung und Unterstützung von Handwerkern	1 502	743	1 118	
240 36		Unterhaltung der Schulgärten	250	250	—	
4. Schuldendienst.						
240 40		Zinsen	27 962	29 646	31 265	
240 41		Tilgung	43 777	42 093	40 474	
Zu übertragen:			1 433 621	1 406 503	1 188 250	

Zu Nr. 240 31:
Darunter an Haushaltsstellen
210 31 9 000
210 32 1 800
220 31 2 000

Zu Nr. 240 32:
Darunter an Haushaltsstelle
210 32 900
Der nicht verwertete Betrag ist Übertrag

Zu Nr. 240 33:
Der nicht verwertete Betrag ist Übertrag

Zu Nr. 240 35:
Siehe Nr. 240 31 Einnahmen.

2. Schulwesen.

Finanz- statistische Kennziffer	Nr. der Haus- halts- stelle	Namentliche Bezeichnung der Haushaltsstelle	Ansatz	Ansatz	Rechnung	Erläuterungen
			1948 <i>R.M.</i>	1947 <i>R.M.</i>	1946 <i>R.M.</i>	
		Übertrag:	1 433 621	1 406 503	1 188 250	
		5. Zuführungen an Rücklagen.				
	240 50	Zinsertrag an die Erneuerungsrücklage	—	—	—	Zu Nr. 240 50: Siehe Nr. 240 50 der Einnahmen.
	240 51	An die Erneuerungsrücklage	—	—	—	
	240 52	Zinsertrag an die Neubaurücklage	—	—	—	Zu Nr. 240 52: Siehe Nr. 240 52 der Einnahmen.
		6. Sonstige Ausgaben.				
	240 60	Steuern und Abgaben	5 700	4 600	4 050	
	240 61	Bildschmuck	1 200	1 200	—	
	240 62	Instandsetzung und gärtnerische Unterhaltung der Schulhöfe	500	500	1 000	Zu Nr. 240 62: Darunter an Haushalts- stelle 752 31 <i>280 R.M.</i> Der nicht verwendete Betrag ist übertragbar.
	240 63	Ergänzung der Verbandkästen, Porto, Rund- funkgebühren usw.	850	750	369	
	240 64	Soziale Einrichtungen	500	500	—	
○	240 65	Beiträge an auswärtige Gemeinden für die Be- schulung Düsseldorfer Schüler	2 000	2 000	1 903	
	240 66	An Haushaltsstelle 015 32: Beitrag zur Eigen- unfallversicherung der Schüler	700	720	1 600	
	240 67	Prüfung von Feuerlöschgeräten	60	60	—	
	240 68	Vermischte Ausgaben	249	70	161	
	—	Weggefallene Nummern	—	—	8 763	
		Gesamtausgaben:	1 445 380	1 416 903	1 206 096	
		Darunter Erstattungen:	28 880	25 310	170 520	
		Reinausgaben:	1 416 500	1 391 593	1 035 576	
		Reineinnahmen:	155 520	166 293	157 931	
		Zuschußbedarf:	1 260 980	1 225 300	877 645	

2. Schulwesen.

Finanz- statistische Kennziffer	Nr. der Haus- halts- stelle	Namentliche Bezeichnung der Haushaltsstelle	Ansatz 1948 <i>R.M.</i>	Ansatz 1947 <i>R.M.</i>	Rechnung 1946 <i>R.M.</i>	Erläuterungen
250 Handelsschulen mit freiwilligen Abendlehrgängen.						Verfügungsberechtig: Amt 30.
<u>Einnahmen.</u>						
Fortdauernde Einnahmen.						
1. Gebühren und Beiträge.						
	250 10	Schulgeld einschl. Materialgeld	83 500	83 200	97 573	
	250 11	Verwaltungsgebühren	2 000	2 000	3 283	
4. Zuweisungen.						
	○ 250 40	Staatszuschuß	3 000	3 000	3 000	
	250 41	Beitrag der Handelskammer	3 000	3 000	3 000	
5. Zinsen.						
	250 50	Zinsertrag der Erneuerungsrücklage	—	—	—	Zu Nr. 250 50: Mehreinnahmen wach- sen den Ausgaben be- Nr. 250 50 zu.
7. Sonstige Einnahmen.						
	250 70	Vermischte Einnahmen	100	50	—	
Gesamteinnahmen:			91 600	91 250	106 856	
Darunter Erstattungen:			—	—	—	
Reineinnahmen:			91 600	91 250	106 856	
<u>Ausgaben.</u>						
Fortdauernde Ausgaben.						
2. Persönliche Zweckausgaben.						
	250 200	Dienstbezüge der planmäßigen Lehrkräfte (Beamte)	110 000	107 000	105 000	
	250 202	Versorgungsaufwand für Lehrkräfte (Beamte) und deren Hinterbliebene	13 000	13 000	12 361	
	250 230	Vergütungen der Hilfslehrkräfte	11 300	8 100	5 236	
	250 231	Versorgungsaufwand für Hilfslehrkräfte (Ange- stellte) und deren Hinterbliebene	—	—	—	
	250 250	Vergütungen der Schulhausmeister (Angestellte)	2 500	2 700	5 200	Zu Nr. 250 250: An Haushaltsstelle 240 32.
	250 251	Versorgungsaufwand für Schulhausmeister (Angestellte) und deren Hinterbliebene . .	650	600	500	Zu Nr. 250 251: An Haushaltsstelle 240 32.
	250 28	Sonstige persönliche Ausgaben	1 320	850	600	Zu Nr. 250 28: An Haushaltsstelle 240 70
3. Sächliche Zweckausgaben.						
Ausgaben laut Sammelnachweis:						
	250 300	Nr. 4 Geschäftsbedürfnisse	1 360	1 432	1 903	
	250 301	Nr. 5 Schadenversicherungsbeiträge	365	465	225	
	250 31	An Haushaltsstelle 240 21: Miete, Heizung, Beleuchtung, Reinigung, Wasserverbrauch usw.	5 100	5 200	6 200	
	250 32	Lehr- und Unterrichtsmittel	8 200	8 200	2 193	Zu Nr. 250 32: Der nicht verwende- Betrag ist übertrag-
	250 33	Lernmittel für unbemittelte Schüler	500	500	—	
	250 34	An Haushaltsstelle 240 21: Unterhaltung der Gebäude und des Inventars	1 020	1 020	970	Zu Nr. 250 33: Der nicht verwende- Betrag ist übertrag-
5. Zuführungen an Rücklagen.						
	250 50	Zinsertrag an die Erneuerungsrücklage . . .	—	—	—	Zu Nr. 250 50: Siehe Nr. 250 50 Einnahmen.
	250 51	An die Erneuerungsrücklage	—	—	—	
6. Sonstige Ausgaben.						
	250 60	An Haushaltsstelle 240 21: Steuern und Abgaben	520	420	340	
	250 61	An Haushaltsstelle 015 32: Beitrag zur Eigen- unfallversicherung der Schüler	150	150	140	
	250 62	Vermischte Ausgaben	15	13	—	
Gesamtausgaben:			156 000	149 650	140 868	
Darunter Erstattungen:			—	—	—	
Reinausgaben:			156 000	149 650	140 868	
Reineinnahmen:			91 600	91 250	106 856	
Zuschußbedarf:			64 400	58 400	34 012	

Finanz-
statistisch
Kennziffer
an
sti
nzi

251 Me

CC
C

2. Schulwesen.

Finanz- statistische Kennziffer	Nr. der Haus- halts- stelle	Namentliche Bezeichnung der Haushaltsstelle	Ansatz 1948 <i>R.M.</i>	Ansatz 1947 <i>R.M.</i>	Rechnung 1946 <i>R.M.</i>	Erläuterungen
		251 Meisterschule für das gestaltende Handwerk.				Verfügungsberechtigt: Amt 30.
<u>Einnahmen.</u>						
Fortdauernde Einnahmen.						
1. Gebühren und Beiträge.						
251 10		Schulgeld	48 700	21 900	25 832	
251 11		Prüfungsgebühren	60	60	—	
251 12		Verwaltungsgebühren	200	100	1 880	
3. Andere Einnahmen aus dem Betriebe.						
251 30		Erlös aus dem Verkauf von Werkstatterzeug- nissen	50	50	—	
4. Zuweisungen.						
○ 251 40		Staatszuschuß	33 800	24 700	18 000	
○ 251 41		Zuschuß der Provinzialverwaltung	—	—	—	
○ 251 42		Anteil des Staates an den Versorgungs- und Hinterbliebenenbezügen von 3 Studienräten	5 740	5 740	7 326	
5: Zinsen.						
251 50		Zinsertrag der Erneuerungsrücklage	—	—	—	Zu Nrn. 251 50 u. 251 51: Mehreinnahmen wach- sen den Ausgaben bei den Nrn. 251 50 und 251 51 zu.
251 51		Zinsertrag der Neubaurücklage	—	—	—	
7. Sonstige Einnahmen.						
251 70		Materialgeld für den Werkunterricht	1 000	1 000	417	Zu Nr. 251 70: Siehe Nr. 251 34 der Ausgaben.
251 71		Vermischte Einnahmen	50	50	—	
—		Weggefallene Nummern	—	—	—	
Gesamteinnahmen:			89 600	53 600	53 455	
Darunter Erstattungen:			—	—	—	
Reineinnahmen:			89 600	53 600	53 455	
<u>Ausgaben.</u>						
Fortdauernde Ausgaben.						
2. Persönliche Zweckausgaben.						
251 200		Dienstbezüge der planmäßigen Lehrkräfte (Beamte)	80 700	68 000	36 400	
Zu übertragen:			80 700	68 000	36 400	

2. Schulwesen.

Finanz- statistische Kennziffer	Nr. der Haus- halts- stelle	Namentliche Bezeichnung der Haushaltsstelle	Ansatz 1948 <i>R.M.</i>	Ansatz 1947 <i>R.M.</i>	Rechnung 1946 <i>R.M.</i>	Erläuterungen
		Übertrag:	80 700	68 000	36 400	
	251 202	Versorgungsaufwand für Lehrkräfte (Beamte) und deren Hinterbliebene	17 500	17 500	16 900	
	251 210	Vergütungen der Lehrkräfte (Angestellte)	—	—	—	
	251 211	Versorgungsaufwand für Lehrkräfte (Angestellte) und deren Hinterbliebene	—	—	—	
	251 230	Vergütungen der Hilfslehrkräfte	53 200	9 700	10 967	
	251 231	Versorgungsaufwand für Hilfslehrkräfte (Angestellte) und deren Hinterbliebene	—	—	—	
	251 250	Vergütungen der Schulhausmeister (Angestellte)	1 750	1 700	1 490	Zu Nr. 251 250: An Haushaltsstelle 240 32.
	251 28	Sonstige persönliche Ausgaben	900	900	900	
		3. Sächliche Zweckausgaben. =				Zu Nr. 251 28: An Haushaltsstelle 240 70.
	251 30	Ausgaben laut Sammelnachweis:				
	251 300	Nr. 4 Geschäftsbedürfnisse	1 770	1 255	523	
	251 301	Nr. 5 Schadenversicherungsbeiträge	75	100	20	
	251 31	Miete, Heizung, Beleuchtung, Reinigung, Wasserverbrauch usw.	11 000	4 500	3 000	Zu Nr. 251 31: Darf an Haushaltsstelle 240 21. 4 400
	251 32	Lehr- und Unterrichtsmittel	5 000	3 500	1 302	
	251 33	Materialverbrauch für Prüfungsarbeiten	60	60	—	Zu Nr. 251 32: Der nicht verwor- den Betrag ist übertrag-
	251 34	Materialverbrauch im Werkstattunterricht	1 000	1 000	2 000	
	251 35	Porto, Verbandstoffe usw.	90	90	29	Zu Nr. 251 34: Siehe Nr. 251 70. Einnahmen. Die un- brauchten Mittel übertragbar.
	251 36	An Haushaltsstelle 240 21: Unterhaltung der Gebäude und des Inventars	880	880	820	
		5. Zuführungen an Rücklagen.				
	251 50	Zinsertrag an die Erneuerungsrücklage	—	—	—	Zu Nrn. 251 50 u. 51: Siehe Nrn. 251 40 251 51 der Einzahl-
	251 51	Zinsen an die Neubaurücklage	—	—	—	
		6. Sonstige Ausgaben.				
	251 60	An Haushaltsstelle 015 32: Beitrag zur Eigenunfallversicherung der Schüler	20	20	50	
	251 61	Vermischte Ausgaben	55	95	—	
	—	Weggefallene Nummern	—	4 000	—	
		Gesamtausgaben:	174 000	113 300	74 401	
		Darunter Erstattungen:	—	—	—	
		Reinausgaben:	174 000	113 300	74 401	
		Reineinnahmen:	89 600	53 600	53 455	
		Zuschußbedarf:	84 400	59 700	20 946	

2. Schulwesen.

Finanz- statistische Kennziffer	Nr. der Haus- halts- stelle	Namentliche Bezeichnung der Haushaltsstelle	Ansatz 1948 <i>R.M.</i>	Ansatz 1947 <i>R.M.</i>	Rechnung 1946 <i>R.M.</i>	Erläuterungen
		252 Fachschule für Industrie.				Verfügungsberechtigt: Amt 30.
<u>Einnahmen.</u>						
Fortdauernde Einnahmen.						
1. Gebühren und Beiträge.						
	252 10	Schulgeld	23 000	21 000	19 921	
	252 11	Verwaltungsgebühren	700	600	1 650	
4. Zuweisungen.						
○	252 40	Staatszuschuß	7 400	7 300	4 000	
7. Sonstige Einnahmen.						
	252 70	Vermischte Einnahmen	100	50	—	
Gesamteinnahmen:			31 200	28 950	25 571	
Darunter Erstattungen:			—	—	—	
Reineinnahmen:			31 200	28 950	25 571	
<u>Ausgaben.</u>						
Fortdauernde Ausgaben.						
2. Persönliche Zweckausgaben.						
	252 200	Dienstbezüge der planmäßigen Lehrkräfte (Beamte)	18 300	17 900	12 000	
	252 230	Vergütungen der Hilfslehrkräfte	18 400	15 900	4 852	
	252 231	Versorgungsaufwand für Hilfslehrkräfte (Ange- stellte) und deren Hinterbliebene	—	—	—	
	252 250	Vergütungen der Schulhausmeister (Angestellte)	1 490	1 490	1 490	Zu Nr. 252 250: An Haushaltsstelle 240 32.
	252 28	Sonstige persönliche Ausgaben	700	700	700	Zu Nr. 252 28: An Haushaltsstelle 240 70.
3. Sächliche Zweckausgaben.						
	252 30	Ausgaben laut Sammelnachweis:				
	252 300	Nr. 4 Geschäftsbedürfnisse	1 730	1 745	2 359	
	252 301	Nr. 5 Schadenversicherungsbeiträge	150	150	35	
	252 31	An Haushaltsstelle 240 21: Miete, Heizung, Beleuchtung, Reinigung, Wasserverbrauch usw.	2 000	2 000	2 000	
	252 32	Lehr- und Unterrichtsmittel	1 000	1 000	—	Zu Nr. 252 32: Der nicht verwendete Betrag ist übertragbar.
	252 33	Porto, Verbandstoffe usw.	100	100	—	
	252 34	An Haushaltsstelle 240 21: Unterhaltung der Gebäude und des Inventars	600	600	510	
6. Sonstige Ausgaben.						
	252 60	An Haushaltsstelle 015 32: Beitrag zur Eigen- unfallversicherung der Schüler	80	80	250	
	252 61	Vermischte Ausgaben	50	35	—	
Gesamtausgaben:			44 600	41 700	24 196	
Darunter Erstattungen:			—	—	—	
Reinausgaben:			44 600	41 700	24 196	
Reineinnahmen:			31 200	28 950	25 571	
Zuschußbedarf:			13 400	12 750	+ 1 375	

2. Schulwesen.

Finanz- statistische Kennziffer	Nr. der Haus- halts- stelle	Namentliche Bezeichnung der Haushaltsstelle	Ansatz 1948 <i>R.M.</i>	Ansatz 1947 <i>R.M.</i>	Rechnung 1946 <i>R.M.</i>	Erläuterungen
253 Berufsfachschulen für Mädchen (Frauenfachschule, Haushaltungsschule, Kinderpflegerinnenschule).						
<u>Einnahmen.</u>						
Fortdauernde Einnahmen.						
1. Gebühren und Beiträge.						
	253 10	Schulgeld	24 700	11 200	11 600	
	253 11	Schulgeld für den Kindergarten	400	400	437	
	253 12	Verwaltungsgebühren	320	300	720	
4. Zuweisungen.						
	253 40	Staatszuschuß	650	900	800	
7. Sonstige Einnahmen.						
	253 70	Vermischte Einnahmen	30	40	30	
Gesamteinnahmen:			26 100	12 840	13 587	
Darunter Erstattungen:			—	—	—	
Reineinnahmen:			26 100	12 840	13 587	
<u>Ausgaben.</u>						
Fortdauernde Ausgaben.						
2. Persönliche Zweckausgaben.						
	253 200	Dienstbezüge der planmäßigen Lehrkräfte (Be- amte)	55 600	55 500	52 496	
	253 230	Vergütungen der Hilfslehrkräfte	12 300	9 600	5 200	
	253 250	Vergütungen der Schulhausmeister (Ange- stellte)	1 450	—	—	Zu Nr. 253 250: An Haushaltsstell 240 32.
	253 28	Sonstige persönliche Ausgaben	500	—	—	Zu Nr. 253 28: An Haushaltsstell 240 70.
3. Sächliche Zweckausgaben.						
	253 30	Ausgaben laut Sammelnachweis:				
	253 300	Nr. 4 Geschäftsbedürfnisse	640	440	400	
	253 301	Nr. 5 Schadenversicherungsbeiträge	—	—	—	
	253 31	An Haushaltsstelle 240 21: Miete, Heizung, Be- leuchtung, Reinigung, Wasserverbrauch usw.	800	—	—	
	253 32	Lehr- und Unterrichtsmittel	1 000	900	—	Zu Nr. 253 32: Der nicht verest Betrag ist übertra
	253 33	Porto, Verbandsstoffe usw.	30	—	—	
	253 34	An Haushaltsstelle 240 21: Unterhaltung der Gebäude und des Inventars	200	—	—	
6. Sonstige Ausgaben.						
	253 60	An Haushaltsstelle 015 32: Beitrag zur Eigen- unfallversicherung der Schüler	20	—	—	
	253 61	Vermischte Ausgaben ^{*)}	60	—	—	
Gesamtausgaben:			72 600	66 440	58 096	
Darunter Erstattungen:			—	—	—	
Reinausgaben:			72 600	66 440	58 096	
Reineinnahmen:			26 100	12 840	13 587	
Zuschußbedarf:			46 500	53 600	44 509	

Verfügungsberechtig:
Amt 30.

Finanz-
statistische
Kennziffer
254 Fa
(V)

2. Schulwesen.

Finanz- statistische Kennziffer	Nr. der Haus- halts- stelle	Namentliche Bezeichnung der Haushaltsstelle	Ansatz 1948 <i>R.M.</i>	Ansatz 1947 <i>R.M.</i>	Rechnung 1946 <i>R.M.</i>	Erläuterungen
		254 Fachschule für soziale Frauenberufe. (Volkspflegerinnen und Kindergärtnerinnen)				Verfügungsberechtigt: Amt 30.
<u>Einnahmen.</u>						
Fortdauernde Einnahmen.						
1. Gebühren und Beiträge.						
254 10		Schulgeld	45 000	40 500	34 120	
254 11		Einschreibegebühren	600	600	400	
254 12		Schulgeld für den Kindergarten	800	800	1 094	
2. Miete, Pacht.						
254 20		Miete für Wohnungen und Schulräume	—	—	—	
3. Andere Einnahmen aus dem Betriebe.						
254 30		Ersatzleistung von Materialverbrauch bei den Handfertigkeitkursen usw.	50	40	90	
254 31		Ersatzleistung von Fernspreckgebühren	50	40	39	
7. Sonstige Einnahmen.						
254 70		Vermischte Einnahmen	50	20	—	
—		Weggefallene Nummern	—	100	2 336	
Gesamteinnahmen:			46 550	42 100	38 079	
Darunter Erstattungen:			—	—	—	
Reineinnahmen:			46 550	42 100	38 079	
<u>Ausgaben.</u>						
Fortdauernde Ausgaben.						
2. Persönliche Zweckausgaben.						
254 200		Dienstbezüge der planmäßigen Lehrkräfte (Beamte)	39 000	36 000	46 512	
254 202		Versorgungsaufwand für Lehrkräfte (Beamte) und deren Hinterbliebene	—	—	—	
254 210		Vergütungen der Lehrkräfte (Angestellte)	6 600	6 600	6 400	
254 211		Versorgungsaufwand für Lehrkräfte (Angestellte) und deren Hinterbliebene	235	235	201	
254 230		Vergütungen der Hilfslehrkräfte	14 000	14 000	3 872	
254 231		Versorgungsaufwand für Hilfslehrkräfte (Ange- stellte) und deren Hinterbliebene	—	—	—	
254 250		Vergütungen der Schulhausmeister (Angestellte)	4 520	4 500	2 255	
254 251		Versorgungsaufwand für die Schulhausmeister (Angestellte) und deren Hinterbliebene	—	—	—	
254 270		Löhne der Arbeiter	—	—	—	
254 28		Sonstige persönliche Ausgaben	250	400	29	
3. Sächliche Zweckausgaben.						
254 30		Ausgaben laut Sammelnachweis:				
254 300		Nr. 4 Geschäftsbedürfnisse	1 375	580	1 850	
254 301		Nr. 5 Schadenversicherungsbeiträge	25	25	—	
254 302		Nr. 6 Unterhaltung des Gebäudes und des Inventars	750	750	174	
Zu übertragen:			66 755	63 090	61 293	

2. Schulwesen.

Finanz- statistische Kennziffer	Nr. der Haus- halts- stelle	Namentliche Bezeichnung der Haushaltsstelle	Ansatz 1943 <i>R.M.</i>	Ansatz 1947 <i>R.M.</i>	Rechnung 1946 <i>R.M.</i>	Erläuterungen
		Übertrag:	66 755	63 090	61 293	
254 303		Nr. 7 Heizung	800	—	—	
254 306		Nr. 10 Beschaffung von Inventar	—	—	—	
254 31		Miete, Beleuchtung, Reinigung, Wasserver- brauch	5 100	4 060	2 560	Zu Nr. 254 31: Darunter an Haus- stellen 210 21 1 500 210 32 60 230 21 2 500
254 32		Lehr- und Unterrichtsmittel	2 000	2 000	1 000	
254 33		Schulgärten	200	150	45	Zu Nr. 254 32: Der nicht verwende- Betrag ist übertrag-
6. Sonstige Ausgaben.						
254 60		Studienfahrten der Schülerinnen	500	500	50	
254 61		Steuern und Abgaben	200	190	—	
254 62		Beitrag zur Eigenunfallversicherung der Schüle- rinnen	20	20	20	Zu Nr. 254 62: An Haushaltsstell- 010 32 20
254 63		Vermischte Ausgaben	250	200	66	
—		Weggefallene Nummern	—	2 000	1 574	
Gesamtausgaben:			75 825	72 210	66 608	
Darunter Erstattungen:			—	—	—	
Reinausgaben:			75 825	72 210	66 608	
Reineinnahmen:			46 550	42 100	38 079	
Zuschußbedarf:			29 275	30 110	28 529	

255 Robert-Schumann-Konservatorium.

<u>Einnahmen.</u>						Verfügungsberechtig- Amt 31.
Fortdauernde Einnahmen.						
1. Gebühren und Beiträge.						
255 10		Schulgeld	155 000	130 000	114 818	
255 11		Prüfungsgebühren	500	500	—	
255 12		Aus Konzerten	4 000	—	—	
2. Miete, Pacht.						
255 20		Von Haushaltsstelle 001 11: Erstattung von Verwaltungskosten für die Gebäude Insel- straße 16/17	4 150	4 150	4 270	
255 21		Von Haushaltsstelle 001 11: Erstattung von Verwaltungskosten für das Gebäude Insel- straße 27	1 560	1 560	—	
7. Sonstige Einnahmen.						
255 70		Vermischte Einnahmen	50	50	365	
Gesamteinnahmen:			165 260	136 260	119 453	
Darunter Erstattungen:			5 710	5 710	4 150	
Reineinnahmen:			159 550	130 550	115 303	

2. Schulwesen.

Finanz- statistische Kennziffer	Nr. der Haus- halts- stelle	Namentliche Bezeichnung der Haushaltsstelle	Ansatz	Ansatz	Rechnung	Erläuterungen
			1948 <i>R.M.</i>	1947 <i>R.M.</i>	1946 <i>R.M.</i>	
Ausgaben.						
Fortdauernde Ausgaben.						
2. Persönliche Zweckausgaben.						
255 210		Vergütungen der Lehrkräfte (Angestellte) . . .	12 000	12 000	12 000	
255 23		Vergütungen der Angestellten	7 550	7 910	11 255	
255 24		Versorgungsaufwand für Angestellte und deren Hinterbliebene	450	720	777	
255 270		Löhne der Arbeiter	—	—	—	
255 271		Versorgungsaufwand für Arbeiter und deren Hinterbliebene	—	—	—	
255 28		Sonstige persönliche Ausgaben	150 000	120 000	97 755	
3. Sächliche Zweckausgaben.						
255 30		Ausgaben laut Sammelnachweis:				
255 300		Nr. 4 Geschäftsbedürfnisse	1 860	1 270	1 212	
255 301		Nr. 5 Schadenversicherungsbeiträge	1 085	1 085	725	
255 302		Nr. 6 Unterhaltung der Gebäude und des In- ventars	1 300	1 300	2 594	
255 303		Nr. 7 Heizung	2 500	2 300	2 219	
255 31		Miete, Beleuchtung, Reinigung, Wasserver- brauch	2 000	2 000	1 999	
255 32		Lehr- und Unterrichtsmittel, Noten	3 000	3 000	412	
255 33		Prospekte	800	500	—	
255 34		Miete, Unterhaltung, Beschaffung der Instru- mente	5 000	5 000	662	
255 35		Konzerte	3 000	—	—	
255 36		Stipendien für Schüler	10 000	10 000	—	
255 37		Gebäudebewachung	560	560	549	
Zu Nr. 255 36: Höchstens 10% der Schulgeldeinnahmen des Vorjahres und nicht über 10 000.— <i>R.M.</i>						
4. Schuldendienst.						
255 40		Zinsen	1 806	1 950	2 088	
255 41		Tilgung	3 739	3 595	3 457	
6. Sonstige Ausgaben.						
255 60		Vereinsbeiträge	—	—	—	
255 61		Steuern, Abgaben	3 600	3 600	3 512	
255 62		Vermischte Ausgaben	50	50	26	
—		Weggefallene Nummern	—	60	—	
Gesamtausgaben:			210 300	176 900	141 242	
Darunter Erstattungen:			5 710	5 710	4 150	
Reinausgaben:			204 590	171 190	137 092	
Reineinnahmen:			159 550	130 550	115 303	
Zuschußbedarf:			45 040	40 640	21 789	

2. Schulwesen.

Finanz- statistische Kennziffer	Nr. der Haus- halts- stelle	Namentliche Bezeichnung der Haushaltsstelle	Ansatz 1948 <i>R.M.</i>	Ansatz 1947 <i>R.M.</i>	Rechnung 1946 <i>R.M.</i>	Erläuterungen
		256 Lehranstalt für medizinisch-technische Gehilfinnen und Assistentinnen.				Verfügungsberechtig: Amt 44.
<u>Einnahmen.</u>						
Fortdauernde Einnahmen.						
1. Gebühren und Beiträge.						
	256 10	Schulgeld	43 200	21 600	9 660	Zu Nr. 256 10: Mehreinnahmen von den mit 20% der Ausgaben bei Nr. 256 10
	256 11	Verwaltungsgebühren	560	600	—	
5. Zinsen.						
	256 50	Zinsertrag der Sonderausgleichsrücklage . . .	—	—	—	Zu Nr. 256 50: Mehreinnahmen von den den Ausgaben Nr. 256 51 zu.
Gesamteinnahmen:			43 760	22 200	9 660	
Darunter Erstattungen:			—	—	—	
Reineinnahmen:			43 760	22 200	9 660	
<u>Ausgaben.</u>						
Fortdauernde Ausgaben.						
2. Persönliche Zweckausgaben.						
	256 20	Dienstbezüge der planmäßigen Beamten . . .	500	500	300	Zu Nr. 256 23: Darunter 12 111 an Haushaltsstelle 520 33.
	256 200	Dienstbezüge der planmäßigen Beamten (Lehr- kräfte)	3 600	2 675	3 450	
	256 23	Vergütungen der Angestellten (Lehrkräfte) . .	18 690	12 155	3 711	
3. Sächliche Zweckausgaben.						
	256 31	Lehr- und Unterrichtsmittel	4 320	2 160	360	Zu Nr. 256 32: 20% der Einnah- men bei 256 10.
	256 32	An Haushaltsstelle 520 33: Anteilige Ver- waltungs- und Sachkosten	8 640	4 320	1 932	
	256 33	An Haushaltsstelle 015 32: Beitrag zur Eigen- unfallversicherung der Schülerinnen	10	10	10	
5. Zuführungen an Rücklagen.						
	256 50	An die Sonderausgleichsrücklage	7 900	280	—	Zu Nr. 256 51: Siehe Nr. 256 50 Einnahmen.
	256 51	Zinsertrag an die Sonderausgleichsrücklage .	—	—	—	
6. Sonstige Ausgaben.						
	256 60	Vermischte Ausgaben	100	100	18	
Gesamtausgaben:			43 760	22 200	9 781	
Darunter Erstattungen:			—	—	—	
Reinausgaben:			43 760	22 200	9 781	
Reineinnahmen:			43 760	22 200	9 660	
Gleicht sich aus:			—	—	— 121	

2. Schulwesen.

Finanz- statistische Kennziffer	Nr. der Haus- halts- stelle	Namentliche Bezeichnung der Haushaltsstelle	Ansatz 1948 <i>R.M.</i>	Ansatz 1947 <i>R.M.</i>	Rechnung 1946 <i>R.M.</i>	Erläuterungen
		260 Verwaltungs- und Wirtschaftsakademie.				Verfügungsberechtigt: Amt 10.
<u>Einnahmen.</u>						
Fortdauernde Einnahmen.						
7. Sonstige Einnahmen.						
260 70		Vermischte Einnahmen	50	80	—	
Gesamteinnahmen:			50	80	—	
Darunter Erstattungen:			—	—	—	
Reineinnahmen:			50	80	—	
<u>Ausgaben.</u>						
Fortdauernde Ausgaben.						
2. Persönliche Zweckausgaben.						
260 20		Dienstbezüge der planmäßigen Beamten . . .	4 020	4 040	4 000	
260 22		Versorgungsaufwand für Beamte und deren Hinterbliebene	2 150	2 350	2 804	
260 23		Vergütungen der Angestellten	8 690	7 670	7 689	
260 24		Versorgungsaufwand für Angestellte und deren Hinterbliebene	520	550	531	
3. Sächliche Zweckausgaben.						
260 30		Ausgaben laut Sammelnachweis:				
260 301		Nr. 5 Schadenversicherungsbeiträge	45	55	5	
260 302		Nr. 6 Unterhaltung der Gebäude und des In- ventars	200	200	—	
260 303		Nr. 7 Heizung	1 600	1 600	905	
260 31		Miete, Reinigung, Beleuchtung usw.	2 800	1 300	685	Zu Nr. 260 31: Darunter an Haushalts- stelle 352 32 550 R.M.
4. Schuldendienst.						
260 40		Zinsen	214	232	248	
260 41		Tilgung	445	427	411	
6. Sonstige Ausgaben.						
260 60		Vertraglicher Zuschuß an die Verwaltungs- und Wirtschaftsakademie e. V.	4 250	4 250	4 250	Zu Nr. 260 60: Siehe Anhang.
Gesamtausgaben:			24 934	22 674	21 528	
Darunter Erstattungen:			—	—	—	
Reinausgaben:			24 934	22 674	21 528	
Reineinnahmen:			50	80	—	
Zuschußbedarf:			24 884	22 594	21 528	

2. Schulwesen.

Finanz- statistische Kennziffer	Nr. der Haus- halts- stelle	Namentliche Bezeichnung der Haushaltsstelle	Ansatz 1948 <i>R.M.</i>	Ansatz 1947 <i>R.M.</i>	Rechnung 1946 <i>R.M.</i>	Erläuterungen
		261 Gemeindeverwaltungs- und Sparkassenschule.				Verfügungsberechtig: Amt 10.
<u>Einnahmen.</u>						
Fortdauernde Einnahmen.						
1. Gebühren und Beiträge.						
	261 10	Schulgeld	15 000	19 500	3 978	
	261 11	Prüfungsgebühren	2 000	2 000	—	
4. Zuweisungen.						
○	261 40	Ersatzleistungen und Zuschüsse	500	595	185	
Gesamteinnahmen:			17 500	22 095	4 163	
Darunter Erstattungen:			—	—	—	
Reineinnahmen:			17 500	22 095	4 163	
<u>Ausgaben.</u>						
Fortdauernde Ausgaben.						
0. Persönliche Verwaltungsausgaben.						
	261 00	Dienstbezüge der planmäßigen Beamten . . .	3 270	3 280	3 154	
	261 02	Versorgungsaufwand für Beamte und deren Hinterbliebene	1 750	1 910	2 211	
	261 03	Vergütungen der Angestellten	1 950	1 730	1 459	
	261 04	Versorgungsaufwand für Angestellte und deren Hinterbliebene	120	90	101	
2. Persönliche Zweckausgaben.						
	261 200	Dienstbezüge der planmäßigen Lehrkräfte (Beamte)	8 556	8 552	5 704	
	261 202	Versorgungsaufwand für Lehrkräfte (Beamte) und deren Hinterbliebene	5 135	4 975	4 608	
	261 230	Vergütungen der Hilfslehrkräfte	17 800	11 480	1 263	
	261 250	Vergütungen der Schulhausmeister (Angestellte)	250	125	—	
3. Sächliche Zweckausgaben.						
	261 30	Ausgaben laut Sammelnachweis:				
	261 300	Nr. 4 Geschäftsbedürfnisse	1 790	2 090	609	
	261 301	Nr. 5 Schadenversicherungsbeiträge	15	15	—	
	261 302	Nr. 6 Unterhaltung der Gebäude und des In- ventars	100	100	—	
	261 303	Nr. 7 Heizung	1 200	1 200	—	
	261 305	Nr. 9 Beschaffung von Büromaschinen und Fernsprecheinrichtungen	—	—	—	
	261 31	Miete, Beleuchtung und Reinigung	500	500	250	
○	261 32	Ablieferung von Mehreinnahmen an verschie- dene Zweigstellen (Gemeinden)	—	100	—	
	261 33	Sonstige sächliche Zweckausgaben	100	100	—	
	—	Weggefallene Nummern	—	200	—	
Gesamtausgaben:			42 536	36 447	19 359	
Darunter Erstattungen:			—	—	—	
Reinausgaben:			42 536	36 447	19 359	
Reineinnahmen:			17 500	22 095	4 163	
Zuschußbedarf:			25 036	14 352	15 196	

Zu Nr. 261 31:
An Haushaltsstelle
220 21.

Fina
statist
Kenna
Fina
statist
en

270 E

2. Schulwesen.

Finanz- statistische Kennziffer	Nr. der Haus- halts- stelle	Namentliche Bezeichnung der Haushaltsstelle	Ansatz 1948 <i>R.M.</i>	Ansatz 1947 <i>R.M.</i>	Rechnung 1946 <i>R.M.</i>	Erläuterungen
270		Bildstelle.				Verfügungsberechtigt: Amt 30.
<u>Einnahmen.</u>						
Fortdauernde Einnahmen.						
2. Miete, Pacht.						
	270 20	Miete für die Dienstwohnung des Hausmeisters	—	350	—	
3. Andere Einnahmen aus dem Betriebe.						
	270 30	Ruhegeldbeiträge der Arbeiter	—	—	—	
4. Zuweisungen.						
○	270 40	Teilweiser Ersatz der Besoldung des Leiters der Landesbildstelle durch den Staat	8 900	8 900	8 900	
○	270 41	Ersatz von sonstigen persönlichen Ausgaben für Angestellte und Arbeiter der Landesbildstelle durch den Staat	56 500	40 300	37 668	
7. Sonstige Einnahmen.						
	270 70	Vermischte Einnahmen	20	10	9	
Gesamteinnahmen:			65 420	49 560	46 577	
Darunter Erstattungen:			—	—	—	
Reineinnahmen:			65 420	49 560	46 577	
<u>Ausgaben.</u>						
Fortdauernde Ausgaben.						
2. Persönliche Zweckausgaben.						
	270 20	Dienstbezüge der planmäßigen Beamten . . .	10 620	10 680	10 705	
	270 22	Versorgungsaufwand für Beamte und deren Hinterbliebene	5 690	6 210	7 505	
	270 23	Vergütungen der Angestellten	68 580	52 990	46 952	
	270 24	Versorgungsaufwand für Angestellte und deren Hinterbliebene	4 090	4 770	3 240	
	270 26	Löhne der Arbeiter	—	—	—	
	270 27	Versorgungsaufwand für Arbeiter und deren Hinterbliebene	—	—	—	
3. Sächliche Zweckausgaben.						
	270 30	Ausgaben laut Sammelnachweis:				
	270 300	Nr. 4 Geschäftsbedürfnisse	1 310	1 300	772	
	270 301	Nr. 5 Schadenversicherungsbeiträge	345	455	45	
	270 302	Nr. 6 Unterhaltung der Gebäude und des Inventars	450	450	475	
	270 303	Nr. 7 Heizung	1 400	1 400	787	
	270 304	Nr. 8 Kraftfahrzeuge	50	280	70	
	270 305	Nr. 9 Beschaffung von Büromaschinen und Fernsprecheinrichtungen	—	—	—	
	270 31	Miete, Beleuchtung, Reinigung, Wasserverbrauch	12 000	11 000	6 775	Zu Nr. 270 31: Darunter an Haushaltsstellen 001 20 4 000 <i>R.M.</i> 210 32 250 <i>R.M.</i> 920 21 4 080 <i>R.M.</i>
6. Sonstige Ausgaben.						
	270 60	Steuern und Abgaben	280	280	186	
○	270 61	Zuschuß an die Landesbildstelle	5 900	5 900	5 900	Zu Nr. 270 61: Siehe Anhang.
Gesamtausgaben:			110 715	95 715	83 412	
Darunter Erstattungen:			—	—	—	
Reinausgaben:			110 715	95 715	83 412	
Reineinnahmen:			65 420	49 560	46 577	
Zuschußbedarf:			45 295	46 155	36 835	

3. Kultur- und Gemeinschaftspflege.

Finanz- statistische Kennziffer	Nr. der Haus- halts- stelle	Namentliche Bezeichnung der Haushaltsstelle	Ansatz 1948 <i>R.M.</i>	Ansatz 1947 <i>R.M.</i>	Rechnung 1946 <i>R.M.</i>	Erläuterungen
300 Allgemeine Verwaltung der Kultur- und Gemeinschaftspflege.						Verfügungsberechtig: Amt 31.
<u>Einnahmen.</u>						
Fortdauernde Einnahmen.						
7. Sonstige Einnahmen.						
300 70		Vermischte Einnahmen	10	10	—	
Gesamteinnahmen:			10	10	—	
Darunter Erstattungen:			—	—	—	
Reineinnahmen:			10	10	—	
<u>Ausgaben.</u>						
Fortdauernde Ausgaben.						
0. Persönliche Verwaltungsausgaben.						
300 00		Dienstbezüge der planmäßigen Beamten . . .	26 210	22 580	21 206	
300 01		Dienstbezüge der außerplanmäßigen Beamten, der Beamtenanwärter und der ehrenamtlich tätigen Beamten	3 400	—	1 963	
300 02		Versorgungsaufwand für Beamte und deren Hinterbliebene	14 040	13 130	14 867	
300 03		Vergütungen der Angestellten	48 030	49 770	46 430	
300 04		Versorgungsaufwand für Angestellte und deren Hinterbliebene	2 860	3 300	3 204	
300 05		Vergütungen der Hilfskräfte	—	—	—	
1. Sächliche Verwaltungsausgaben.						
300 10		Ausgaben laut Sammelnachweis:				
300 100		Nr. 4 Geschäftsbedürfnisse	3 170	3 390	4 034	
300 101		Nr. 5 Schadenversicherungsbeiträge	45	50	65	
300 102		Nr. 6 Unterhaltung der Gebäude und des In- ventars	250	250	343	
300 104		Nr. 8 Kraftfahrzeuge	290	7 400	2 673	
300 105		Nr. 9 Beschaffung von Büromaschinen und Fernsprecheinrichtungen	—	—	—	
300 11		Sonstige sächliche Verwaltungsausgaben . . .	—	—	7	
—		Weggefallene Nummern	—	—	—	
Gesamtausgaben:			98 295	99 870	94 792	
Darunter Erstattungen:			—	—	—	
Reinausgaben:			98 295	99 870	94 792	
Reineinnahmen:			10	10	—	
Zuschußbedarf:			98 285	99 860	94 792	

3. Kultur- und Gemeinschaftspflege.

Finanz- statistische Kennziffer	Nr. der Haus- halts- stelle	Namentliche Bezeichnung der Haushaltsstelle	Ansatz 1943 <i>R.M.</i>	Ansatz 1947 <i>R.M.</i>	Rechnung 1946 <i>R.M.</i>	Erläuterungen
		310 Allgemeine Wissenschaftspflege.				Verfügungsberechtigt: Amt 30.
<u>Einnahmen.</u>						
Fortdauernde Einnahmen.						
5. Zinsen.						
310 50		Stipendienstiftungen zur Ermöglichung einer höheren Ausbildung auf der Universität, einer Technischen Hochschule oder dergleichen	7 625	4 086	6 852	
310 51		Stipendienstiftung für hervorragend begabte Personen (Gesolei-Stiftung)	2 800	1 500	2 287	
310 52		Stipendienstiftung für bedürftige, begabte und würdige Personen, insbesondere Kriegsbeschädigte (Hindenburg-Stiftung)	2 800	1 500	2 287	
—		Weggefallene Nummern	—	—	30 000	
Gesamteinnahmen:			13 225	7 086	41 426	
Darunter Erstattungen:			—	—	—	
Reineinnahmen:			13 225	7 086	41 426	
<u>Ausgaben.</u>						
Fortdauernde Ausgaben.						
3. Sächliche Zweckausgaben.						
310 31		Zur Ermöglichung der Ausbildung auf einer Universität, Technischen Hochschule o. dgl.	3 875	2 800	6 290	Zu Nrn. 310 31—31033 und 310 60: Die nicht verwendeten Beträge sind übertragbar.
310 32		Für hervorragend Begabte zum Erwerb einer höheren Bildung	2 800	1 500	2 287	
310 33		Zu Studienbeihilfen	2 800	1 500	2 287	
6. Sonstige Ausgaben.						
310 60		Steuern von der Aders-Tönnies-Stiftung . . .	3 750	1 286	562	
—		Weggefallene Nummern	—	—	30 000	
Gesamtausgaben:			13 225	7 086	41 426	
Darunter Erstattungen:			—	—	—	
Reinausgaben:			13 225	7 086	41 426	
Reineinnahmen:			13 225	7 086	41 426	
Gleicht sich aus			—	—	—	

3. Kultur- und Gemeinschaftspflege.

Finanz- statistische Kennziffer	Nr. der Haus- halts- stelle	Namentliche Bezeichnung der Haushaltsstelle	Ansatz 1943 <i>R.M.</i>	Ansatz 1947 <i>R.M.</i>	Rechnung 1946 <i>R.M.</i>	Erläuterungen
311 Landes- und Stadtbibliothek.						
<u>Einnahmen.</u>						
Fortdauernde Einnahmen.						
1. Gebühren und Beiträge.						
311 10		Benutzungsgebühren	5 000	3 000	4 381	
311 11		Bandgebühren aus dem Leihverkehr mit ande- ren Bibliotheken	100	100	2	
3. Andere Einnahmen aus dem Betriebe.						
311 30		Ruhegeldbeiträge der Arbeiter	—	—	—	
311 31		Verkauf von Drucksachen und photographi- schen Wiedergaben von Handschriften . . .	5	5	—	
311 32		Von Haushaltsstelle 210 32: Verwaltung der Volksschullehrerbibliothek	300	300	300	Zu Nr. 311 32: Siehe Nr. 311 31 Ausgaben.
4. Zuweisungen.						
○ 311 40		Vergütung des Landes Nordrhein-Westfalen (früherer Zuschuß aus dem Bergischen Schul- fonds)	5 500	5 500	4 400	Zu Nrn. 311 40 u. 311 41 Siehe Nr. 311 22 Ausgaben.
○ 311 41		Provinzialzuschuß	600	600	600	
5. Zinsen.						
311 50		Zinsertrag des Stiftungsvermögens	82	44	97	Zu Nr. 311 50: Siehe Nr. 311 22 Ausgaben.
311 51		Zinsertrag der Erweiterungsrücklage	—	—	—	Zu Nr. 311 51: Mehreinnahmen von den Ausgaben Nr. 311 50 zu.
7. Sonstige Einnahmen.						
311 70		Vermischte Einnahmen	10	10	43	
—		Weggefallene Nummern	—	—	1 982	
Gesamteinnahmen:			11 597	9 559	11 805	
Darunter Erstattungen:			300	300	300	
Reineinnahmen:			11 297	9 259	11 505	
<u>Ausgaben.</u>						
Fortdauernde Ausgaben.						
2. Persönliche Zweckausgaben.						
311 20		Dienstbezüge der planmäßigen Beamten . . .	69 480	69 640	58 241	
311 21		Dienstbezüge der außerplanmäßigen Beamten, der Beamtenanwärter, der ehrenamtlich tätigen Beamten	6 710	5 210	5 171	
311 22		Versorgungsaufwand für Beamte und deren Hinterbliebene	39 910	40 500	40 833	
311 23		Vergütungen der Angestellten	17 600	5 970	6 401	
311 24		Versorgungsaufwand für Angestellte und deren Hinterbliebene	1 050	550	442	
311 25		Vergütungen der Hilfskräfte	—	—	—	
311 26		Löhne der Arbeiter	4 090	3 430	1 728	
311 27		Versorgungsaufwand für Arbeiter und deren Hinterbliebene	510	380	188	
Zu übertragen:			139 350	125 680	113 004	

3. Kultur- und Gemeinschaftspflege.

Finanz- statistische Kennziffer	Nr. der Haus- halts- stelle	Namentliche Bezeichnung der Haushaltsstelle	Ansatz	Ansatz	Rechnung	Erläuterungen
			1948 <i>R.M.</i>	1947 <i>R.M.</i>	1946 <i>R.M.</i>	
		Übertrag:	139 350	125 680	113 004	
		3. Sächliche Zweckausgaben.				
	311 30	Ausgaben laut Sammelnachweis:				
	311 300	Nr. 4 Geschäftsbedürfnisse	9 800	6 580	5 816	
	311 301	Nr. 5 Schadenversicherungsbeiträge	3 165	9 165	1 302	
	311 302	Nr. 6 Unterhaltung der Gebäude und des In- ventars	850	850	475	
	311 303	Nr. 7 Heizung	3 100	3 100	1 763	
	311 304	Nr. 8 Kraftfahrzeuge	50	60	—	
	311 305	Nr. 9 Beschaffung von Büromaschinen und Fernsprecheinrichtungen	—	—	—	
	311 306	Nr. 10 Beschaffung von Inventar	1 500	1 500	162	
	311 31	Beleuchtung, Reinigung und Wasserverbrauch	3 000	3 000	1 793	
	311 32	Vermehrung der Bestände der Bibliothek:				
	311 320	aus städtischen Mitteln	43 900	33 900	11 601	Zu Nr. 311 320: Darunter 82 <i>R.M.</i> aus Nr. 311 60 der Einnahmen.
	311 321	aus Zuweisungen	6 100	6 100	5 100	
	311 33	Katalogisierung und Ordnen der Bibliothek der Volksschullehrer sowie Erneuerung der vom Staat übernommenen Kataloge	300	300	—	Zu Nr. 311 321: Darunter 5 500 <i>R.M.</i> aus Nr. 311 40 600 <i>R.M.</i> aus Nr. 311 41 der Einnahmen. Der nicht verwendete Betrag ist übertragbar.
	311 34	Leihverkehr	2 000	2 000	403	
	311 35	Druck von Veröffentlichungen aus der Landes- und Stadtbibliothek	5 000	5 000	—	
	311 36	Transportkosten	1 000	1 000	4 214	Zu Nr. 311 33: Siehe Nr. 311 32 der Einnahmen.
	311 37	Dichterarchiv	5 000	2 000	—	
	311 38	Gebäudebewachung	720	720	660	Zu Nr. 311 35: Der nicht verwendete Betrag ist übertragbar.
		4. Schuldendienst.				
	311 40	Zinsen	2 321	2 505	2 682	Zu Nr. 311 37: Der nicht verwendete Betrag ist übertragbar.
	311 41	Tilgung	4 792	4 608	4 431	
		5. Zuführungen an Rücklagen.				
	311 50	Zinsertrag an die Erweiterungsrücklage . . .	—	—	—	Zu Nr. 311 50: Siehe Nr. 311 51 der Einnahmen.
	311 51	An die Erweiterungsrücklage	—	—	—	
		6. Sonstige Ausgaben.				
	311 60	Vereinsbeiträge	555	555	—	Zu Nr. 311 60: Siehe Anhang.
	311 61	Vermischte Ausgaben	50	50	—	
	—	Weggefallene Nummern	—	—	—	
		Gesamtausgaben:	232 553	208 673	153 406	
		Darunter Erstattungen:	300	300	300	
		Reinausgaben:	232 253	208 373	153 106	
		Reineinnahmen:	11 297	9 259	11 505	
		Zuschußbedarf:	220 956	199 114	141 601	

312 Zuschuß an die Medizinische Akademie.

		<u>Einnahmen.</u>				Verfügungsberechtigt: Amt 44.
		Keine Einnahmen.				
		<u>Ausgaben.</u>				
		Fortdauernde Ausgaben.				
		6. Sonstige Ausgaben.				
312 60		Zuschuß an die Medizinische Akademie . . .	892 541	775 734	699 801	Zu Nr. 312 60: Siehe Sonderhaushalts- plan der Medizinischen Akademie.
		Gesamtausgaben:	892 541	775 734	699 801	
		(Reinausgaben und Zuschußbedarf)				

3. Kultur- und Gemeinschaftspflege.

Finanz- statistische Kennziffer	Nr. der Haus- halts- stelle	Namentliche Bezeichnung der Haushaltsstelle	Ansatz 1948 <i>R.M.</i>	Ansatz 1947 <i>R.M.</i>	Rechnung 1946 <i>R.M.</i>	Erläuterungen
320 Allgemeine Kunstpflege.						
<u>Einnahmen.</u>						
Fortdauernde Einnahmen.						
5. Zinsen.						
320 50		Zinsertrag der Stipendienstiftungen für die Kunstakademie	359	189	288	Zu Nr. 320 50: Dient zur Deckung von Nr. 320 312 der Aus- gaben. Zu Nrn. 320 51 und 320 52: Mehreinnahmen wech- sen den Ausgaben be- den Nrn. 320 313 und 320 314 zu.
320 51		Zinsertrag der Stiftungen für den Verein der Düsseldorfer Künstler zu gegenseitiger Unter- stützung und Hilfe	194	102	156	
320 52		Zinsertrag der Stipendienstiftungen zur För- derung des Kunstgewerbes	733	377	576	
320 53		Dividende von der Düsseldorfer Künstleratelier- GmbH.	—	—	—	
Gesamteinnahmen:			1 286	668	1 020	
Darunter Erstattungen:			—	—	—	
Reineinnahmen:			1 286	668	1 020	
<u>Ausgaben.</u>						
Fortdauernde Ausgaben.						
3. Sächliche Zweckausgaben.						
320 310		Künstlerbeihilfen	—	—	—	Zu Nrn. 320 313, 320 320 314: Siehe Nrn. 320 51 u. 320 52 der Einnahmen. Zu Nrn. 320 313, 320 314, 320 317 und 320 64: Siehe Anhang.
320 312		Für die Mensa der Staatlichen Kunstakademie	359	189	288	
320 313		Für den Verein der Düsseldorfer Künstler z. g. U. u. H.	394	302	156	
320 314		Zur Vermögensanlage	733	377	576	
320 315		Zuschuß an die Staatliche Kunstakademie . .	—	—	—	
320 317		Zuschuß an die Gesellschaft zur Förderung der Düsseldorfer bildenden Kunst.	10 000	10 000	—	
320 318		Kunstpreise der Stadt	30 000	—	—	
320 319		Aufwendungen für besondere kulturelle Ver- anstaltungen	10 000	—	—	
320 60		Vereinsbeiträge	150	50	—	
—		Weggefallene Nummern	—	3 000	3 250	
Gesamtausgaben:			51 636	13 918	4 270	
Darunter Erstattungen:			—	—	—	
Reinausgaben:			51 636	13 918	4 270	
Reineinnahmen:			1 286	668	1 020	
Zuschußbedarf:			50 350	13 250	3 250	

3. Kultur- und Gemeinschaftspflege.

Finanz- statistische Kennziffer	Nr. der Haus- halts- stelle	Namentliche Bezeichnung der Haushaltsstelle	Ansatz 1943 <i>R.M.</i>	Ansatz 1947 <i>R.M.</i>	Rechnung 1946 <i>R.M.</i>	Erläuterungen
321 Oper und Operette.						Verfügungsberechtigt: Amt 31.
<u>Einnahmen.</u>						
Fortdauernde Einnahmen.						
1. Gebühren und Beiträge.						
321 10		Eintrittsgelder	766 000	672 000	1 078 240	
321 11		Schreib- und Vormerkgebühren	1 000	1 000	4	
2. Miete, Pacht.						
321 20		Mieten und Pachten	7 952	7 452	7 503	
321 21		Ersatzleistungen aus Theaterüberlassungen . .	14 000	14 000	18 125	
3. Andere Einnahmen aus dem Betriebe.						
321 30		Ruhegeldbeiträge der Arbeiter	2 500	2 500	2 088	
321 31		Programme und Textbücherverkauf	25 000	18 400	22 043	
4. Zuweisungen.						
321 40		Zuschuß der Landesregierung	60 000	100 000	—	Zu Nr. 321 40: Siehe Nr. 321 64 der Ausgaben.
7. Sonstige Einnahmen.						
321 70		Aus fremden Sondergastspielen	75 000	30 000	6 521	Zu Nr. 321 70: Die Mehreinnahmen wachsen den Aus- gaben bei Nr. 321 61 zu.
321 71		Auswärtige Gastspiele	50 000	50 000	16 500	
321 72		Ersatzleistung von Besatzungskosten	388 750	299 600	—	
321 73		Vermischte Einnahmen	10 000	10 000	12 984	Zu Nr. 321 71: Siehe Nr. 321 63 der Ausgaben.
—		Weggefallene Nummern	—	—	—	
Gesamteinnahmen:			1 400 202	1 204 952	1 164 003	
Darunter Erstattungen:			—	—	1 162	
Reineinnahmen:			1 400 202	1 204 952	1 162 846	
<u>Ausgaben.</u>						
Fortdauernde Ausgaben.						
2. Persönliche Zweckausgaben.						
321 20		Dienstbezüge der planmäßigen Beamten . . .	7 830	7 040	6 901	
321 21		Dienstbezüge der außerplanmäßigen Beamten, der Beamtenanwärter und der ehrenamtlich tätigen Beamten	3 470	2 850	—	
321 22		Versorgungsaufwand für Beamte und deren Hinterbliebene	4 200	4 090	4 839	
321 23		Vergütungen der Angestellten	1 274 280	1 104 880	788 570	
321 24		Versorgungsaufwand für Angestellte und deren Hinterbliebene	116 480	96 530	54 411	
321 26		Löhne der Arbeiter	285 990	247 790	296 894	
321 27		Versorgungsaufwand für Arbeiter und deren Hinterbliebene	33 670	27 620	32 327	
321 28		Sonstige persönliche Ausgaben	530 445	436 445	463 113	Zu Nr. 321 20: Darunter 409 445 <i>R.M.</i> an Haushaltstelle 323 30.
Zu übertragen:			2 256 365	1 927 245	1 647 055	

3. Kultur- und Gemeinschaftspflege.

Finanz- statistische Kennziffer	Nr. der Haus- halts- stelle	Namentliche Bezeichnung der Haushaltsstelle	Ansatz 1948 <i>R.M.</i>	Ansatz 1947 <i>R.M.</i>	Rechnung 1946 <i>R.M.</i>	Erläuterungen
		Übertrag:	2 256 365	1 927 245	1 647 055	
		3. Sächliche Zweckausgaben.				
		Ausgaben laut Sammelnachweis:				
	321 300	Nr. 4 Geschäftsbedürfnisse	18 350	19 700	21 364	
	321 301	Nr. 5 Schadenversicherungsbeiträge	8 290	12 880	2 915	
	321 302	Nr. 6 Unterhaltung der Gebäude und des In- ventars.	21 475	21 475	18 822	
	321 303	Nr. 7 Heizung	8 000	7 800	8 009	
	321 304	Nr. 8 Kraftfahrzeuge	9 640	7 850	16 826	
	321 306	Nr. 10 Beschaffung von Inventar	6 000	6 000	—	
	321 31	Werbung	21 500	21 500	14 156	Die Nrn. 321 31—321 und 321 39 sind gegenseitig unter Nr. 321 64 einseitig deckungsfähig
	321 32	Miete, Reinigung, Wasserverbrauch	24 200	25 500	22 620	
	321 33	Aufführungsrechte, Ankauf und Leihgebühren für Noten usw.	82 780	65 260	92 627	
	321 34	Programme und Texte	12 500	9 200	8 422	
	321 35	Ausstattung	68 000	40 000	39 764	
	321 36	Beleuchtung	69 000	47 000	40 700	
	321 37	Laufende Unterhaltung der Dekorationen, Ko- stüme, Requisiten usw.	40 000	30 000	20 362	
	321 38	An Haushaltsstelle 720 10: Für Gestellung der Feuerwachen	17 574	13 366	10 891	
	321 39	Sonstige sächliche Zweckausgaben	20 000	20 000	9 130	
		4. Schuldendienst.				
	821 40	Zinsen	13 914	15 917	17 844	
	321 41	Tilgung	52 091	50 088	48 161	
		6. Sonstige Ausgaben.				
	321 60	Vereinsbeiträge und Vermittlungsgebühren . .	4 500	4 500	609	Zu Nr. 321 60: Siehe Anhang. Zu Nr. 321 61: Siehe Nr. 321 7 Einnahmen. Zu Nr. 321 63: Siehe Nr. 321 7 Einnahmen. Zu Nr. 321 64: Siehe Nr. 321 6 Einnahmen.
	321 61	Fremde Sondergastspiele	60 000	20 000	1 921	
	321 62	Steuern und Abgaben	5 500	5 500	4 433	
	321 63	Auswärtige Gastspiele	22 000	22 000	8 624	
	321 64	Für künstlerische Sonderaufgaben	60 000	100 000	—	
	—	Weggefallene Nummern	—	4 250	—	
		Gesamtausgaben:	2 901 679	2 497 031	2 055 255	
		Darunter Erstattungen:	—	—	1 162	
		Reinausgaben:	2 901 679	2 497 031	2 054 093	
		Reineinnahmen:	1 400 202	1 204 952	1 162 846	
		Zuschußbedarf:	1 501 477	1 292 079	891 247	

3. Kultur- und Gemeinschaftspflege.

Finanz- statistische Kennziffer	Nr. der Haus- halts- stelle	Namentliche Bezeichnung der Haushaltsstelle	Ansatz 1948 <i>R.M.</i>	Ansatz 1947 <i>R.M.</i>	Rechnung 1946 <i>R.M.</i>	Erläuterungen
		322 Schauspiel.				Verfügungsberechtigt: Amt 31
<u>Einnahmen.</u>						
Fortdauernde Einnahmen.						
1. Gebühren und Beiträge.						
322 10		Eintrittsgelder	736 000	520 000	624 153	
322 11		Schreib- und Vormerkgebühren	1 000	1 000	5	
322 12		Schulgeld aus der Schauspielschule	15 000	15 000	4 250	
2. Miete, Pacht.						
322 20		Mieten und Pachten	6 000	6 000	44 990	
322 21		Ersatzleistungen aus Theaterüberlassungen . .	37 000	37 000	—	
3. Andere Einnahmen aus dem Betriebe.						
322 30		Ruhegeldbeiträge der Arbeiter	300	300	316	
322 31		Programmverkauf	19 300	18 000	14 138	
4. Zuweisungen						
322 40		Zuschuß der Landesregierung	150 000	250 000	—	Zu Nr. 322 40: Siehe Nr. 322 05 der Ausgaben.
7. Sonstige Einnahmen.						
322 70		Aus fremden Sondergastspielen	56 250	15 000	3 071	Zu Nr. 322 70: Die Mehreinnahmen wachsen den Ausgaben bei Nr. 322 61 zu.
322 71		Auswärtige Gastspiele	25 000	—	—	
322 72		Ersatzleistung von Besatzungskosten	128 800	166 000	—	
322 73		Vermischte Einnahmen	1 000	1 000	172	
Gesamteinnahmen:			1 175 650	1 029 300	691 095	
Darunter Erstattungen:			—	—	185	
Reineinnahmen:			1 175 650	1 029 300	690 916	
<u>Ausgaben.</u>						
Fortdauernde Ausgaben.						
2. Persönliche Zweckausgaben.						
322 20		Dienstbezüge der planmäßigen Beamten . . .	—	—	—	
322 22		Versorgungsaufwand für Beamte und deren Hinterbliebene	—	—	—	
322 23		Vergütungen der Angestellten	466 750	378 870	254 821	
322 24		Versorgungsaufwand für Angestellte und deren Hinterbliebene	41 410	36 320	17 583	
322 26		Löhne der Arbeiter	144 390	127 460	74 843	
322 27		Versorgungsaufwand für Arbeiter und deren Hinterbliebene	18 380	14 250	8 149	
322 28		Sonstige persönliche Ausgaben	76 000	40 000	50 980	
Zu übertragen:			746 930	596 900	406 376	

3. Kultur- und Gemeinschaftspflege.

Finanz- statistische Kennziffer	Nr. der Haus- halts- stelle	Namentliche Bezeichnung der Haushaltsstelle	Ansatz 1948 <i>R.M.</i>	Ansatz 1947 <i>R.M.</i>	Rechnung 1946 <i>R.M.</i>	Erläuterungen
		Übertrag:	746 930	596 900	406 376	
		3. Sächliche Zweckausgaben.				
		322 30 Ausgaben laut Sammelnachweis:				
	322 300	Nr. 4 Geschäftsbedürfnisse	5 550	4 550	7 132	
	322 301	Nr. 5 Schadenversicherungsbeiträge	935	1 035	185	
	322 302	Nr. 6 Unterhaltung der Gebäude und des In- ventars	5 300	5 300	1 170	
	322 303	Nr. 7 Heizung	6 000	6 000	4 627	
	322 304	Nr. 8 Kraftfahrzeuge	750	160	1 432	
	322 306	Nr. 10 Beschaffung von Inventar	2 500	2 500	—	
	322 31	Werbung	11 500	11 500	9 300	Die Nrn. 322 31 — 322 und Nr. 322 39 sind gegenseitig und Nr. 322 65 einseitig deckungsfähig.
	322 32	Miete, Reinigung, Wasserverbrauch	23 100	19 500	13 564	
	322 33	Aufführungsrechte, Ankauf von Büchern, No- ten usw.	75 752	49 000	47 243	
	322 34	Programme	9 650	9 000	7 441	
	322 35	Ausstattung	60 000	22 500	16 395	
	322 36	Beleuchtung	38 000	38 000	24 614	
	322 37	Laufende Unterhaltung der Dekorationen, Ko- stüme, Requisiten usw.	21 500	19 000	14 748	
	322 38	An Haushaltsstelle 720 10: Für Gestellung der Feuerwachen	4 250	4 250	3 825	
	322 39	Sonstige sächliche Zweckausgaben	20 000	20 000	8 171	
		6. Sonstige Ausgaben.				
	322 60	Vermittlungsgebühren	1 500	1 500	491	
	322 61	Fremde Sondergastspiele	45 000	10 000	800	Zu Nr. 322 61: Siehe Nr. 322 70 Einnahmen.
	322 62	Steuern und Abgaben	1 200	1 200	—	
	322 63	Auswärtige Gastspiele	11 000	—	—	
	322 64	Schauspielschule	26 000	26 000	13 875	Zu Nr. 322 65: Siehe Nr. 322 60 Einnahmen.
	322 65	Für künstlerische Sonderaufgaben	150 000	250 000	—	
	—	Weggefallene Nummern	—	—	11 000	
		Gesamtausgaben:	1 266 417	1 097 895	592 389	
		Darunter Erstattungen:	—	—	185	
		Reinausgaben:	1 266 417	1 097 895	592 204	
		Reineinnahmen:	1 175 650	1 029 300	690 910	
		Zuschußbedarf:	90 767	68 595	+ 98 706	

Finanz-
statistische
Kennziffer
323 0

3. Kultur- und Gemeinschaftspflege.

Finanz- statistische Kennziffer	Nr. der Haus- halts- stelle	Namentliche Bezeichnung der Haushaltsstelle	Ansatz 1948 <i>R.M.</i>	Ansatz 1947 <i>R.M.</i>	Rechnung 1946 <i>R.M.</i>	Erläuterungen
323 Orchester und Konzerte.						Verfügungsberechtigt: Amt 31.
<u>Einnahmen.</u>						
Fortdauernde Einnahmen.						
1. Gebühren und Beiträge.						
323 11		Aus Konzerten	100 000	150 000	133 170	
3. Andere Einnahmen aus dem Betriebe.						
323 30		Von Haushaltsstelle 321 28: Erstattung persönlicher Ausgaben.	409 445	346 445	372 735	
323 31		Anteil der Orchestermitglieder an der Instru- mentenversicherungsprämie	900	800	962	
323 32		Notenleihgebühren	1 000	750	—	
4. Zuweisungen.						
○ 323 40		Zuschuß der Landesregierung	90 000	150 000	—	
5. Zinsen.						
323 50		Zinsen aus der Ruhegehaltskasse	—	—	—	
323 51		Zinsen der August-Sohl-Stiftung	39	20	32	
323 52		Zinsen der Karl-Weiler-Stiftungen II und XII	339	177	272	
—		Weggefallene Nummern	—	—	290	Zu Nrn. 323 51 u. 323 52: Mehreinnahmen wach- sen den Ausgaben bei den Nrn. 323 36 und 323 37 zu.
Gesamteinnahmen:			601 723	648 192	507 461	
Darunter Erstattungen:			409 445	346 445	372 735	
Reineinnahmen:			192 278	301 747	134 726	
<u>Ausgaben.</u>						
Fortdauernde Ausgaben.						
2. Persönliche Zweckausgaben.						
323 23		Vergütungen der Angestellten	734 470	616 530	436 660	
323 24		Versorgungsaufwand für Angestellte und deren Hinterbliebene	49 420	41 360	30 130	
323 25		Vergütungen der Hilfskräfte	—	—	—	
323 28		Sonstige persönliche Ausgaben	35 000	35 000	31 145	
3. Sächliche Zweckausgaben.						
323 30		Ausgaben laut Sammelnachweis:				
323 300		Nr. 4 Geschäftsbedürfnisse	8 650	5 850	4 163	
323 301		Nr. 5 Schadenversicherungsbeiträge	4 810	4 840	3 523	
323 304		Nr. 8 Kraftfahrzeuge	9 090	1 900	10 841	
323 31		Konzerte	70 000	83 000	43 368	
323 33		Instrumente, Noten usw.	7 000	7 000	3 716	
323 34		Gebühren für Aufführungsrechte	3 500	2 000	1 385	
323 36		Zu Stipendien für Kinder der Mitglieder des Städtischen Orchesters zur Ausbildung in der Musik	39	20	32	
323 37		Zu Unterstützungen an Ruhegehaltsempfänger	339	177	271	Zu Nrn. 323 36 u. 323 37: Siehe Nrn. 323 51 und 323 52 der Einnahmen.
6. Sonstige Ausgaben.						
323 60		Vereinsbeiträge	12	12	—	
323 61		Steuern und Abgaben	4 000	4 500	2 190	Zu Nr. 323 60: Siehe Anhang.
323 62		Vermischte Ausgaben	50	50	—	
Gesamtausgaben:			926 380	802 239	567 424	
Darunter Erstattungen:			409 445	346 445	372 735	
Reinausgaben:			516 935	455 794	194 689	
Reineinnahmen:			192 278	301 747	134 726	
Zuschußbedarf:			324 657	154 047	59 963	

3. Kultur- und Gemeinschaftspflege.

Finanz- statistische Kennziffer	Nr. der Haus- halts- stelle	Namentliche Bezeichnung der Haushaltsstelle	Ansatz 1948 <i>R.M.</i>	Ansatz 1947 <i>R.M.</i>	Rechnung 1946 <i>R.M.</i>	Erläuterungen
324 Kunstsammlungen.						
<u>Einnahmen.</u>						
Fortdauernde Einnahmen.						
1. Gebühren und Beiträge.						
324 10		Eintrittsgelder	10 000	2 000	—	
2. Miete, Pacht.						
324 20		Miete	750	12 560	10 952	
3. Andere Einnahmen aus dem Betriebe.						
324 30		Ruhegeldbeiträge der Arbeiter	100	100	83	
324 31		Druckschriftenverkauf	2 000	2 000	80	
324 33		Für Leistungen der photographischen und Röntgen- abteilung sowie der Restaurierungswerk- statt	600	600	1 454	
324 34		Erlös aus dem Verkauf von Teilen aus dem Vermögen des früheren Zentralgewerbe- vereins	100	100	—	
324 35		Erlös aus dem Verkauf von Teilen aus dem Vermögen der Kunstsammlungen	100	100	13 200	
324 36		Ersatzleistung anteiliger Versorgungsauslagen für Angehörige des früheren Zentralgewerbe- vereins	5 900	—	—	
5. Zinsen.						
324 50		Zinsertrag der Stiftungen zum Ankauf von Gemälden für die Städtische Gemäldegalerie	2 520	1 350	2 058	Zu Nrn. 324 50 u. 324 51 Siehe Nr. 324 31 Ausgaben.
324 51		Zinsertrag der Stiftungen für das Museum Hetjens	98	52	80	
7. Sonstige Einnahmen.						
324 70		Vermischte Einnahmen	300	300	3 015	
Gesamteinnahmen:			22 468	19 162	30 922	
Darunter Erstattungen:			—	—	900	
Reineinnahmen:			22 468	19 162	30 022	
<u>Ausgaben.</u>						
Fortdauernde Ausgaben.						
2. Persönliche Zweckausgaben.						
324 20		Dienstbezüge der planmäßigen Beamten . . .	12 840	6 310	6 253	
324 22		Versorgungsaufwand für Beamte und deren Hinterbliebene	6 880	3 670	4 384	
324 23		Vergütungen der Angestellten	63 110	76 830	67 584	
324 24		Versorgungsaufwand für Angestellte und deren Hinterbliebene	3 760	6 220	4 663	
Zu übertragen:			86 590	93 030	82 884	

3. Kultur- und Gemeinschaftspflege.

Finanz- statistische Kennziffer	Nr. der Haus- halts- stelle	Namentliche Bezeichnung der Haushaltsstelle	Ansatz 1948 <i>R.M.</i>	Ansatz 1947 <i>R.M.</i>	Rechnung 1946 <i>R.M.</i>	Erläuterungen
		Übertrag:	86 590	93 030	82 884	
324 25		Vergütungen der Hilfskräfte	—	—	—	
324 26		Löhne der Arbeiter	43 100	33 150	23 086	
324 27		Versorgungsaufwand für Arbeiter und deren Hinterbliebene	5 380	3 660	2 514	
3. Sächliche Zweckausgaben.						
324 30		Ausgaben laut Sammelnachweis:				
324 300		Nr. 4 Geschäftsbedürfnisse	6 880	5 250	6 668	
324 301		Nr. 5 Schadenversicherungsbeiträge	51 600	71 335	71 227	
324 302		Nr. 6 Unterhaltung der Gebäude und des Inventars	2 600	2 600	485	
324 303		Nr. 7 Heizung	12 600	12 600	3 225	
324 304		Nr. 8 Kraftfahrzeuge	840	1 050	482	
324 306		Nr. 10 Beschaffung von Inventar	700	700	—	
324 31		Werbungs-, Transport-, Porto- und Druckkosten	17 000	25 000	9 805	
324 32		Miete, Beleuchtung, Reinigung, Wasserver- brauch	6 000	13 000	12 525	
324 33		Ergänzung der Sammlungen	200 000	200 000	16 205	Zu Nr. 324 32: Darunter an Haushalts- stelle 712 50 377 <i>R.M.</i>
324 34		Unterhaltung der Sammlungen	6 000	6 000	1 962	
324 35		Bildungs- und Forschungszwecke sowie für Son- derausstellungen	1 000	1 000	335	Zu Nr. 324 33: Darunter aus Einnah- men bei den Haushalts- stellen 324 34, 324 35, 324 50 u. 324 51 2 818 <i>R.M.</i>
324 36		Zählgelder	36	36	—	
324 37		Gebäudebewachung:	2 600	2 600	2 562	Der nicht verwendete Betrag ist übertragbar.
4. Schuldendienst.						
324 40		Zinsen	64 576	69 071	73 361	
324 41		Tilgung	95 514	90 996	86 735	
5. Zuführungen an Rücklagen.						
324 50		An die gesetzliche Tilgungsrücklage	20 528	19 681	18 870	
6. Sonstige Ausgaben.						
324 60		Vereinsbeiträge	206	144	144	Zu Nr. 324 60: Siehe Anhang.
324 61		Steuern, Abgaben und Feuermelder	1 630	1 700	1 378	
324 62		Vermischte Ausgaben	170	100	15	
—		Weggefallene Nummern.	—	—	108	
Gesamtausgaben:			625 550	652 703	414 576	
Darunter Erstattungen:			—	—	900	
Reinausgaben:			625 550	652 703	413 676	
Reineinnahmen:			22 468	19 162	30 022	
Zuschußbedarf:			603 082	633 541	383 654	

3. Kultur- und Gemeinschaftspflege.

Finanz- statistische Kennziffer	Nr. der Haus- halts- stelle	Namentliche Bezeichnung der Haushaltsstelle	Ansatz 1948 <i>R.M.</i>	Ansatz 1947 <i>R.M.</i>	Rechnung 1946 <i>R.M.</i>	Erläuterungen
325 Kunsthalle.						Verfügungsberechtig: Amt 31.
<u>Einnahmen.</u>						
Fortdauernde Einnahmen.						
2. Miete, Pacht.						
325 20		Mieten	1 284	1 284	684	
5. Zinsen.						
325 50		Aus dem Kunsthallenreservefonds	—	—	—	Zu Nr. 325 50: Mehreinnahmen von den Ausgaben Nr. 325 50 zu.
Gesamteinnahmen:			1 284	1 284	684	
Darunter Erstattungen:			—	—	—	
Reineinnahmen:			1 284	1 284	684	
<u>Ausgaben.</u>						
Fortdauernde Ausgaben.						
2. Persönliche Zweckausgaben.						
325 20		Dienstbezüge der planmäßigen Beamten . . .	—	—	—	
325 22		Versorgungsaufwand für Beamte und deren Hinterbliebene	—	—	—	
325 23		Vergütungen der Angestellten	11 340	12 370	11 125	
325 24		Versorgungsaufwand für Angestellte und deren Hinterbliebene	680	1 150	768	
325 26		Löhne der Arbeiter	—	—	—	
325 27		Versorgungsaufwand für Arbeiter und deren Hinterbliebene	—	—	—	
3. Sächliche Zweckausgaben.						
325 30		Ausgaben laut Sammelnachweis:				
325 300		Nr. 4 Geschäftsbedürfnisse	340	400	431	
325 301		Nr. 5 Schadenversicherungsbeiträge	8 065	285	197	
325 302		Nr. 6 Unterhaltung der Gebäude und des In- ventars	950	950	312	
325 303		Nr. 7 Heizung	2 900	2 900	588	
325 31		Beleuchtung und Reinigung	100	100	59	
4. Schuldendienst.						
325 40		Zinsen	1 315	1 420	1 521	
325 41		Tilgung	2 732	2 627	2 526	
5. Zuführungen an Rücklagen.						
325 50		Zinsertrag an den Kunsthallenreservefonds . .	—	—	—	Zu Nr. 325 50: Siehe Nr. 325 50 Einnahmen.
6. Sonstige Ausgaben.						
325 60		Steuern und Abgaben	1 000	1 000	858	
325 61		Vermischte Ausgaben	10	10	—	
—		Weggefallene Nummern	—	—	20	
Gesamtausgaben:			29 432	23 212	18 405	
Darunter Erstattungen:			—	—	—	
Reinausgaben:			29 432	23 212	18 405	
Reineinnahmen:			1 284	1 284	684	
Zuschußbedarf:			28 148	21 928	17 721	

Finanz-
statistische
Kennziffer

330 V

3. Kultur- und Gemeinschaftspflege.

Finanz- statistische Kennziffer	Nr. der Haus- halts- stelle	Namentliche Bezeichnung der Haushaltsstelle	Ansatz 1948 <i>R.M.</i>	Ansatz 1947 <i>R.M.</i>	Rechnung 1946 <i>R.M.</i>	Erläuterungen
		330 Volksbüchereien.				Verfügungsberechtigt: Amt 31.
<u>Einnahmen.</u>						
Fortdauernde Einnahmen.						
1. Gebühren und Beiträge.						
330 10		Mahn- und Vormerkgebühren	6 000	5 000	7 314	
330 11		Verkauf von Leserkarten	30 000	10 000	8 427	
330 12		Verkauf von Lesesaalkarten	25	25	10	
330 13		Für verlorene und beschädigte Bücher	500	500	360	
330 14		Aus Lesenachmittagen	100	100	—	
3. Andere Einnahmen aus dem Betriebe.						
330 30		Verkauf von Bücherverzeichnissen	—	—	—	
4. Zuweisungen.						
○ 330 40		Landeszuschuß	10 000	—	—	
5. Zinsen.						
330 50		Zinsertrag der Erweiterungsrücklage	—	—	—	Zu Nr. 330 50: Mehreinnahmen wach- sen den Ausgaben bei Nr. 330 60 zu.
7. Sonstige Einnahmen.						
330 70		Vermischte Einnahmen	50	50	36	
—		Weggefallene Nummern	—	—	30	
Gesamteinnahmen:			46 675	15 675	16 177	
Darunter Erstattungen:			—	—	—	
Reineinnahmen:			46 675	15 675	16 177	
<u>Ausgaben.</u>						
Fortdauernde Ausgaben.						
2. Persönliche Zweckausgaben.						
330 20		Dienstbezüge der planmäßigen Beamten	54 760	55 190	43 536	
330 22		Versorgungsaufwand für Beamte und deren Hinterbliebene	29 340	32 100	30 522	
330 23		Vergütungen der Angestellten	100 440	113 630	107 341	
330 24		Versorgungsaufwand für Angestellte und deren Hinterbliebene	5 980	9 390	7 407	
330 25		Vergütungen der Hilfskräfte	—	—	—	
330 26		Löhne der Arbeiter	18 030	7 120	5 936	
330 27		Versorgungsaufwand für Arbeiter und deren Hinterbliebene	2 210	790	646	
Zu übertragen:			210 760	218 220	195 388	

3. Kultur- und Gemeinschaftspflege.

Finanz- statistische Kennziffer	Nr. der Haus- halts- stelle	Namentliche Bezeichnung der Haushaltsstelle	Ansatz 1948 <i>R.M.</i>	Ansatz 1947 <i>R.M.</i>	Rechnung 1946 <i>R.M.</i>	Erläuterungen
		Übertrag:	210 760	218 220	195 388	
		3. Sächliche Zweckausgaben.				
		Ausgaben laut Sammelnachweis:				
	330 300	Nr. 4 Geschäftsbedürfnisse	11 350	11 330	7 819	
	330 301	Nr. 5 Schadenversicherungsbeiträge	170	250	70	
	330 302	Nr. 6 Unterhaltung der Gebäude und des Inventars	1 675	1 675	587	
	330 303	Nr. 7 Heizung	2 400	2 400	1 920	
	330 304	Nr. 8 Kraftfahrzeuge	100	60	26	
	330 305	Nr. 9 Beschaffung von Büromaschinen und Fernsprecheinrichtungen	—	—	—	
	330 306	Nr. 10 Beschaffung von Inventar	700	700	325	
	330 31	Miete, Beleuchtung, Reinigung, Wasserverbrauch	20 000	20 000	16 531	Zu Nr. 330 31: Darunter an Haushaltsstellen
	330 32	Vermehrung der Buch- und Notenbestände	40 000	20 000	24 000	001 20 7 285,21 210 21 1 359,21 354 30 190,21 933 20 1 154,21
	330 33	Anmahnung und Hereinholung nicht zurückgegebener Bücher und kleinere Anschaffungen der einzelnen Büchereien	4 500	1 000	3 004	
	330 34	Werbung	—	—	—	
	330 35	Druck von Bücherverzeichnissen	—	—	—	
	330 36	Lesenachmittage	500	500	—	
	330 37	Bewachungskosten	1 000	900	275	
		5. Zuführungen an Rücklagen.				
	330 50	Zinsertrag an die Erweiterungsrücklage	—	—	—	Zu Nr. 330 50: Siehe Nr. 330 50 Einnahmen.
	330 51	An die Erweiterungsrücklage	—	—	—	
		6. Sonstige Ausgaben.				
	330 60	Vereinsbeiträge	—	20	—	Zu Nr. 330 60: Siehe Anhang.
	330 61	Vermischte Ausgaben	100	100	—	
		Summe der fortdauernden Ausgaben:	293 255	277 155	249 945	
		Einmalige Ausgaben.				
	330 80	Aufbau der Büchereien	10 000	—	—	
		Summe der einmaligen Ausgaben:	10 000	—	—	
	—	Weggefallene Nummern	—	—	10 000	
		Gesamtausgaben:	303 255	277 155	259 945	
		Darunter Erstattungen:	—	—	—	
		Reinausgaben:	303 255	277 155	259 945	
		Reineinnahmen:	46 675	15 675	16 177	
		Zuschußbedarf:	256 580	261 480	243 768	

Finanzstatistische Kennziffer

331 V

3. Kultur- und Gemeinschaftspflege.

Finanz- statistische Kennziffer	Nr. der Haus- halts- stelle	Namentliche Bezeichnung der Haushaltsstelle	Ansatz 1948 <i>R.M.</i>	Ansatz 1947 <i>R.M.</i>	Rechnung 1946 <i>R.M.</i>	Erläuterungen
331 Volkshochschule.						Verfügungsberechtigt: Amt 39.
<u>Einnahmen.</u>						
Fortdauernde Einnahmen.						
1. Gebühren und Beiträge.						
331 10		Hörrgebühren	75 000	88 000	91 897	
3. Andere Einnahmen aus dem Betriebe.						
331 30		Erlös aus dem Verkauf der Vorleseverzeichnisse und Programme	3 500	2 000	—	
331 31		Einnahmen aus Veranstaltungen im Zusammen- wirken mit anderen Organisationen und Dienststellen	500	500	920	
5. Zinsen.						
331 50		Zinsertrag der Stiftungen zur Förderung von Bestrebungen der Volksbildung	405	63	96	Zu Nr. 331 50: Mehreinnahmen wach- sen den Ausgaben bei Nr. 331 60 zu.
7. Sonstige Einnahmen.						
331 70		Vermischte Einnahmen	50	50	2	
Gesamteinnahmen:			79 455	90 613	92 915	
Darunter Erstattungen:			—	—	—	
Reineinnahmen:			79 455	90 613	92 915	
<u>Ausgaben.</u>						
Fortdauernde Ausgaben.						
2. Persönliche Zweckausgaben.						
331 21		Dienstbezüge der planmäßigen Beamten . . .	10 030	—	8 200	
331 22		Versorgungsaufwand für Beamte und deren Hinterbliebene	5 370	—	—	
331 23		Vergütungen der Angestellten	9 730	7 010	—	
331 24		Versorgungsaufwand für Angestellte und deren Hinterbliebene	580	500	—	
331 28		Sonstige persönliche Ausgaben	94 000	83 000	60 828	
3. Sächliche Zweckausgaben.						
331 30		Ausgaben laut Sammelnachweis:				
331 300		Nr. 4 Geschäftsbedürfnisse	10 270	15 700	4 931	Zu Nr. 331 28: Dozentenonorare 86 000 <i>R.M.</i> Reinigungsgebühren für Schulhausmeister 4 000 <i>R.M.</i> Vergütungen für Kon- trolldienst 2 500 <i>R.M.</i> Vergütungen für Licht- bildvorführer 1 500 <i>R.M.</i>
331 301		Nr. 5 Schadenversicherungsbeiträge	5	5	—	
331 302		Nr. 6 Unterhaltung der Gebäude u. des Inventars	200	200	—	
331 303		Nr. 7 Heizung	2 000	—	—	
331 304		Nr. 8 Kraftfahrzeuge	50	120	9	
331 305		Nr. 9 Beschaffung von Büromaschinen und Fernsprecheinrichtungen	780	780	—	
331 31		Miete, Heizung, Beleuchtung, Wasserverbrauch	12 000	10 000	8 892	Zu Nr. 331 31: Darunter an Haushalt- stellen 210 21 2 700 <i>R.M.</i> 230 21 2 000 <i>R.M.</i>
331 32		Eintrittskarten usw.	500	1 500	—	
331 33		Werbungskosten	9 000	8 000	6 695	
331 35		Sonstige sächliche Ausgaben	1 650	1 650	1 628	
6. Sonstige Ausgaben.						
331 60		Zur Vermögensanlage	405	63	97	Zu Nr. 331 60: Siehe Nr. 331 50 der Einnahmen.
331 61		Vermischte Ausgaben	1 600	1 600	385	
Gesamtausgaben:			158 170	130 123	91 665	
Darunter Erstattungen:			—	—	—	
Reinausgaben:			158 170	130 123	91 665	
Reineinnahmen:			79 455	90 613	92 915	
Zuschußbedarf:			78 715	39 515	+ 1 250	

3. Kultur- und Gemeinschaftspflege.

Finanz- statistische Kennziffer	Nr. der Haus- halts- stelle	Namentliche Bezeichnung der Haushaltsstelle	Ansatz 1948 <i>R.M.</i>	Ansatz 1947 <i>R.M.</i>	Rechnung 1946 <i>R.M.</i>	Erläuterungen
		332 Zoologischer Garten „Scheidt-Keim-Stiftung“ und Aquarium.				Verfügungsberechtigter Amt 31.
<u>Einnahmen.</u>						
Fortdauernde Einnahmen.						
1. Gebühren und Beiträge.						
332 10		Eintrittsgelder und Dauerkarten	20 000	20 000	—	
2. Miete, Pacht.						
332 20		Mieten für Tennisplätze, Dienstwohnungen usw.	1 500	1 670	996	
3. Andere Einnahmen aus dem Betriebe.						
332 30		Ruhegeldbeiträge für Arbeiter	—	—	78	
332 31		Verkauf von Tieren und Tieranfällen	—	—	—	
332 32		Verkauf von Materialien usw.	—	—	3 028	
5. Zinsen.						
332 50		Aus der Karl-Weiler-Stiftung VIII zum An- kauf von Tieren	90	48	73	Zu Nr. 332 50: Mehreinnahmen zu den Ausgaben Nr. 332 34 u. Zu Nrn. 332 51 u. 332 Mehreinnahmen zu den Ausgaben Nrn. 332 50 u. 332 52
332 51		Zinsertrag der Erneuerungsrücklage	—	—	—	
332 52		Zinsertrag der Erweiterungsrücklage	—	—	—	
7. Sonstige Einnahmen.						
332 70		Ersatzleistungen von anderen	—	—	—	
—		Weggefallene Nummern	—	—	1 000	
Gesamteinnahmen:			21 590	21 718	5 175	
Darunter Erstattungen:			—	—	1 383	
Reineinnahmen:			21 590	21 718	3 792	
<u>Ausgaben.</u>						
Fortdauernde Ausgaben.						
2. Persönliche Zweckausgaben.						
332 20		Dienstbezüge der planmäßigen Beamten . . .	—	—	—	
332 22		Versorgungsaufwand für Beamte und deren Hinterbliebene	—	—	—	
332 23		Vergütungen der Angestellten	—	—	—	
332 24		Versorgungsaufwand für Angestellte und deren Hinterbliebene	—	—	—	
332 26		Löhne der Arbeiter	4 460	4 130	5 050	
332 27		Versorgungsaufwand für Arbeiter und deren Hinterbliebene	550	450	550	
Zu übertragen:			5 010	4 580	5 600	

3. Kultur- und Gemeinschaftspflege.

Finanz- statistische Kennziffer	Nr. der Haus- halts- stelle	Namentliche Bezeichnung der Haushaltsstelle	Ansatz 1948 <i>R.M.</i>	Ansatz 1947 <i>R.M.</i>	Rechnung 1946 <i>R.M.</i>	Erläuterungen
		Übertrag:	5 010	4 580	5 600	
		3. Sächliche Zweckausgaben.				
		Ausgaben laut Sammelnachweis:				
332 30		Nr. 4 Geschäftsbedürfnisse	430	420	—	
332 301		Nr. 5 Versicherungsbeiträge	—	—	—	
332 302		Nr. 6 Unterhaltung der Gebäude	3 100	3 100	30	
332 303		Nr. 7 Heizung	—	—	305	
332 306		Nr. 10 Beschaffung von Inventar	—	—	—	
332 31		Unterhaltung der Gartenanlagen und Wege .	—	—	—	
332 32		Beleuchtung, Miete, Reinigung und Wasser- verbrauch	10 000	6 800	111	
332 33		Werbung	2 000	2 000	—	
332 34		Tierankauf bzw. zur Vermögensanlage . . .	10 000	2 000	73	
332 35		Futter-, Verpflegungs- und Arzneikosten . . .	5 000	2 000	—	
332 36		Sonstige sächliche Zweckausgaben	3 000	3 000	116	
		4. Schuldendienst.				
332 40		Zinsen	5 526	5 734	5 930	
332 41		Tilgung	9 937	9 630	9 335	
		5. Zuführungen an Rücklagen.				
332 50		Zinsertrag an die Erneuerungsrücklage . . .	—	—	—	
332 51		An die Erneuerungsrücklage	—	—	—	
332 52		Zinsertrag an die Erweiterungsrücklage . . .	—	—	—	
332 53		An die Erweiterungsrücklage	—	—	—	
		6. Sonstige Ausgaben.				
332 60		Steuern und Abgaben	1 500	3 700	2	
		Summe der fortdauernden Ausgaben:	55 503	42 964	21 502	
		Einmalige Ausgaben.				
332 80		Ausbau des Aquariums	10 000	5 000	5 000	
		Summe der einmaligen Ausgaben:	10 000	5 000	5 000	
		Gesamtausgaben:	65 503	47 964	26 502	
		Darunter Erstattungen:	—	—	1 383	
		Reinausgaben:	65 503	47 964	25 119	
		Reineinnahmen:	21 590	21 718	3 792	
		Zuschußbedarf:	43 913	26 246	21 327	

Zu Nr. 332 34:
Siehe Nr. 332 50 der
Einnahmen.

Zu Nrn. 332 50 u. 332 52:
Siehe Nrn. 332 51 und
332 52 der Einnahmen.

Zu Nr. 332 80:
Gesamtkosten
30 000 R.M. Siehe Er-
läuterungen.

3. Kultur- und Gemeinschaftspflege.

Finanz- statistische Kennziffer	Nr. der Haus- halts- stelle	Namentliche Bezeichnung der Haushaltsstelle	Ansatz 1948 <i>R.M.</i>	Ansatz 1947 <i>R.M.</i>	Rechnung 1946 <i>R.M.</i>	Erläuterungen
		333 Löbbecke-Museum und Urgeschichtliches Museum Neanderthal.				Verfügungsberechtig- Amt 31
		<u>Einnahmen.</u>				
		Fortdauernde Einnahmen.				
		1. Gebühren und Beiträge.				
333 10		Eintrittsgelder	5 000	5 000	—	
333 11		Verkauf von Dubletten und Abgüssen u. a.	—	1 500	—	
		5. Zinsen.				
333 50		Zinsertrag der Stiftungen für das Löbbecke- Museum	431	231	352	
333 51		Zinsertrag der Erneuerungsrücklage	—	—	—	
333 70		Vermischte Einnahmen	10	—	3	
		Gesamteinnahmen:	5 441	6 731	355	
		Darunter Erstattungen:	—	—	—	
		Reineinnahmen:	5 441	6 731	355	
		<u>Ausgaben.</u>				
		Fortdauernde Ausgaben.				
		2. Persönliche Zweckausgaben.				
333 20		Dienstbezüge der planmäßigen Beamten	7 810	7 570	8 096	
333 22		Versorgungsaufwand für Beamte und deren Hinterbliebene	4 180	4 400	5 676	
333 23		Vergütungen der Angestellten	11 050	1 950	2 165	
333 24		Versorgungsaufwand für Angestellte und deren Hinterbliebene	660	120	149	
333 26		Löhne der Arbeiter	8 400	8 890	—	
333 27		Versorgungsaufwand für Arbeiter und deren Hinterbliebene	1 180	970	—	
333 28		Sonstige persönliche Ausgaben	—	—	—	
		3. Sächliche Zweckausgaben.				
		Ausgaben laut Sammelnachweis:				
333 300		Nr. 4 Geschäftsbedürfnisse	810	560	1 085	
333 301		Nr. 5 Schadenversicherungsbeiträge	680	620	1 424	
333 302		Nr. 6 Unterhaltung der Gebäude und des In- ventars	300	300	26	
333 303		Nr. 7 Heizung	—	—	—	
333 31		Miete, Beleuchtung, Reinigung, Wasserver- brauch	2 000	2 000	1 037	
333 32		Sammlungen, Ausstellungsgegenstände:				
333 320		Unterhaltung	2 500	2 500	352	
333 321		Ergänzung	1 000	1 000	—	
333 33		Werbung	1 000	1 000	—	
333 34		Transportkosten	1 000	3 000	3 398	
333 35		Zählgelder	36	36	—	
		5. Zuführungen an Rücklagen.				
333 50		Zinsertrag an die Erneuerungsrücklage	—	—	—	
333 51		An die Erneuerungsrücklage	—	—	—	
		6. Sonstige Ausgaben.				
333 60		Vereinsbeiträge	—	—	—	
		Gesamtausgaben:	42 606	34 916	23 408	
		Darunter Erstattungen:	—	—	—	
		Reinausgaben:	42 606	34 916	23 408	
		Reineinnahmen:	5 441	6 731	355	
		Zuschußbedarf:	37 165	28 185	23 053	

Die Nrn. 333 320
333 321 sind gegen
deckungsfähig.

3. Kultur- und Gemeinschaftspflege.

Finanz- statistische Kennziffer	Nr. der Haus- halts- stelle	Namentliche Bezeichnung der Haushaltsstelle	Ansatz 1948 <i>R.M.</i>	Ansatz 1947 <i>R.M.</i>	Rechnung 1946 <i>R.M.</i>	Erläuterungen
		334 Landesmuseum Volk und Wirtschaft – Institut für wirtschaftliche und soziale Volksbildung (früher Reichswirtschaftsmuseum).				Verfügungsberechtigt: Amt 31.
<u>Einnahmen.</u>						
Fortdauernde Einnahmen.						
2. Miete, Pacht.						
334 20		Mieten	6 000	6 000	588	
3. Andere Einnahmen aus dem Betriebe.						
334 30		Ersatzleistung von:				
334 300		Persönlichen Ausgaben	—	10 590	9 994	
334 301		Versicherungskosten	—	90	23	
334 302		Heizkosten	—	—	—	
334 303		Straßenreinigungskosten	—	283	270	
—		Weggefallene Nummern	—	—	25 000	
Gesamteinnahmen:			6 000	16 963	35 875	
Darunter Erstattungen:			—	—	—	
Reineinnahmen:			6 000	16 963	35 875	
<u>Ausgaben.</u>						
Fortdauernde Ausgaben.						
2. Persönliche Zweckausgaben.						
334 23		Vergütungen der Angestellten	—	10 080	9 994	
334 24		Versorgungsaufwand für Angestellte und deren Hinterbliebene	—	510	689	
334 26		Löhne der Arbeiter	—	—	—	
334 27		Versorgungsaufwand für Arbeiter und deren Hinterbliebene	—	—	—	
3. Sächliche Zweckausgaben.						
334 30		Ausgaben laut Sammelnachweis:				
334 301		Nr. 5 Schadenversicherungsbeiträge	80	90	90	
334 302		Nr. 6 Unterhaltung der Gebäude und des In- ventars	2 200	2 200	—	
334 303		Nr. 7 Heizung	—	—	455	
334 31		An Haushaltsstelle 712 30: Für Reinigung der Terrasse	283	283	270	
4. Schuldendienst.						
334 40		Zinsen	23 892	25 689	27 369	
334 41		Tilgung	48 126	44 930	41 991	
6. Sonstige Ausgaben.						
334 60		Zuschuß an das Landesmuseum Volk und Wirtschaft	40 000	40 000	40 000	
334 61		Vermischte Ausgaben	—	—	—	
Gesamtausgaben:			114 581	123 782	120 858	
Darunter Erstattungen:			—	—	—	
Reinausgaben:			114 581	123 782	120 858	
Reineinnahmen:			6 000	16 963	35 875	
Zuschußbedarf:			108 581	106 819	84 983	

Zu Nr. 334 60:
Siehe Anhang.
Verwendung nur mit Ge-
nehmigung des Stadt-
kämmerers.

3. Kultur- und Gemeinschaftspflege.

Finanz- statistische Kennziffer	Nr. der Haus- halts- stelle	Namentliche Bezeichnung der Haushaltsstelle	Ansatz 1948 <i>R.M.</i>	Ansatz 1947 <i>R.M.</i>	Rechnung 1946 <i>R.M.</i>	Erläuterungen
		340 Allgemeine Gemeinschaftspflege.				Verfügungsberechtig- Amt 33.
		<u>Einnahmen.</u>				
		Fortdauernde Einnahmen.				
		1. Gebühren und Beiträge.				
340 10		Verleih von Fahnen, Fahnenmasten und Stühlen	3 000	2 500	3 269	
340 11		Standgeld der Benrather Kirmes	2 000	—	—	
		3. Andere Einnahmen aus dem Betriebe.				
340 30		Einnahmen aus Veranstaltungen usw.	1 500	—	—	
		Gesamteinnahmen:	6 500	2 500	3 269	
		Darunter Erstattungen:	—	—	50	
		Reineinnahmen:	6 500	2 500	3 219	
		<u>Ausgaben.</u>				
		Fortdauernde Ausgaben.				
		2. Persönliche Zweckausgaben.				
340 23		Vergütungen der Angestellten	—	—	—	
340 24		Versorgungsaufwand für Angestellte und deren Hinterbliebene	—	—	—	
340 26		Löhne der Arbeiter	5 130	1 750	5 540	
340 27		Versorgungsaufwand für Arbeiter und deren Hinterbliebene	640	190	603	
		3. Sächliche Zweckausgaben.				
		Ausgaben laut Sammelnachweis:				
340 300		Nr. 4 Geschäftsbedürfnisse	360	350	431	
340 301		Nr. 5 Schadenversicherungsbeiträge	40	50	10	
340 303		Nr. 7 Heizung	1 000	—	—	
		Fahnen und Stühle:				
340 310		Unterhaltung	4 500	2 000	319	
340 311		Ergänzung	1 500	1 000	—	
340 33		Aufwendungen für heimatstädtische und sonstige gemeinschaftsfördernde Veranstaltungen . .	15 000	8 000	1 544	
340 36		Fuhrkosten	1 000	1 000	—	
		6. Sonstige Ausgaben.				
340 60		Steuern und Abgaben	1 240	40	35	
		Gesamtausgaben:	30 410	14 380	8 482	
		Darunter Erstattungen:	—	—	50	
		Reinausgaben:	30 410	14 380	8 432	
		Reineinnahmen:	6 500	2 500	3 219	
		Zuschußbedarf:	23 910	11 880	5 213	

Finanz-
statistische
Kennziffer

350 Al

351 Sta

3. Kultur- und Gemeinschaftspflege.

Finanz- statistische Kennziffer	Nr. der Haus- halts- stelle	Namentliche Bezeichnung der Haushaltsstelle	Ansatz 1948 <i>R.M.</i>	Ansatz 1947 <i>R.M.</i>	Rechnung 1946 <i>R.M.</i>	Erläuterungen
350 Allgemeine Heimatpflege, Natur- und Denkmalschutz.						
Verfügungsberechtigt: Amt 31.						
<u>Einnahmen.</u>						
Keine Einnahmen.						
<u>Ausgaben.</u>						
Fortdauernde Ausgaben.						
3. Sächliche Zweckausgaben.						
350 31		Aufstellen von Plastiken usw. auf Straßen und öffentlichen Anlagen	2 000	2 000	126	Die Nrn. 350 31 u. 350 32 sind gegenseitig dekungsfähig. Zu Nr. 350 32: Darunter 54 R.M. an Haushaltsstelle 712 30.
350 32		Unterhaltung von Denkmälern usw.	6 000	6 000	2 399	
350 33		Für die Restaurierung des Kaiserswerther Domes gemäß Eingemeindungsvertrag	5 000	5 000	5 000	
350 34		Vorarbeiten für das Mahnmal für die Opfer des Dritten Reiches	100 000	16 000	—	
6. Sonstige Ausgaben.						
○ 350 60		An die Regierung für den Naturschutz	300	—	—	
350 61		Leibrente Lau	2 400	2 400	—	
Summe der fortdauernden Ausgaben:			115 700	31 400	7 525	
Einmalige Ausgaben.						
350 80		Instandsetzung des Gitters am Jan-Wellem-Denkmal	18 000	—	—	
350 81		Preis Ausschreiben für ein Heine-Denkmal	35 000	—	—	
Summe der einmaligen Ausgaben:			53 000	—	—	
—		Weggefallene Nummern	—	55 000	13 000	
Gesamtausgaben: (Reinausgaben und Zuschußbedarf)			168 700	86 400	20 525	

351 Stadtarchiv.

<u>Einnahmen.</u>							
Fortdauernde Einnahmen.							
2. Miete, Pacht.							
351 20		Miete	600	1 000	518	Verfügungsberechtigt: Amt 10.	
3. Andere Einnahmen aus dem Betriebe.							
351 30		Ruhegeldbeiträge der Arbeiter	70	70	36		
7. Sonstige Einnahmen.							
351 70		Vermischte Einnahmen	10	10	—		
Gesamteinnahmen:			680	1 080	554		
Darunter Erstattungen:			—	—	—		
Reineinnahmen:			680	1 080	554		

3. Kultur- und Gemeinschaftspflege.

Finanz- statistische Kennziffer	Nr. der Haus- halts- stelle	Namentliche Bezeichnung der Haushaltsstelle	Ansatz 1948 <i>R.M.</i>	Ansatz 1947 <i>R.M.</i>	Rechnung 1946 <i>R.M.</i>	Erläuterungen
Ausgaben.						
Fortdauernde Ausgaben.						
2. Persönliche Zweckausgaben.						
351 20		Dienstbezüge der planmäßigen Beamten . . .	—	—	—	
351 22		Versorgungsaufwand für Beamte und deren Hinterbliebene	—	—	—	
351 23		Vergütungen der Angestellten	28 700	20 140	29 323	
351 24		Versorgungsaufwand für Angestellte und deren Hinterbliebene	1 710	1 890	2 023	
351 26		Löhne der Arbeiter	5 730	5 400	5 320	
351 27		Versorgungsaufwand für Arbeiter und deren Hinterbliebene	700	600	579	
3. Sächliche Zweckausgaben.						
351 30		Ausgaben laut Sammelnachweis:				
351 300		Nr. 4 Geschäftsbedürfnisse	2 195	1 820	961	
351 301		Nr. 5 Schadenversicherungsbeiträge	40	55	5	
351 302		Nr. 6 Unterhaltung der Gebäude und des In- ventars	600	800	10 367	
351 303		Nr. 7 Heizung	2 975	3 500	2 440	
351 304		Nr. 8 Kraftfahrzeuge	1 100	60	—	
351 305		Nr. 9 Beschaffung von Büromaschinen und Fernsprecheinrichtungen	—	—	—	
351 31		Miete, Beleuchtung, Reinigung, Wasserver- brauch usw.	4 700	4 000	2 596	<small>Zu Nr. 351 31: Darunter an Haus- stelle 001 20 1 200</small>
351 32		Ankauf und Restaurierung von Urkunden . .	3 000	3 000	—	
351 33		Ergänzung der Lichtbildersammlung	1 500	1 500	—	
351 35		Aktentransport	1 000	1 000	—	
351 36		Gebäudebewachung	550	600	549	
6. Sonstige Ausgaben.						
351 60		Vereinsbeiträge	1 284	684	26	<small>Zu Nr. 351 60: Siehe Anhang.</small>
351 61		Steuern und Abgaben	500	500	370	
351 62		Vermischte Ausgaben	300	300	119	
Gesamtausgaben:			56 584	45 849	54 678	
Darunter Erstattungen:			—	—	—	
Reinausgaben:			56 584	45 849	54 678	
Reineinnahmen:			680	1 080	554	
Zuschußbedarf:			55 904	44 769	54 124	

Finanz-
statistische
Kennziffer
an
tisi
nzi

3. Kultur- und Gemeinschaftspflege.

Finanz- statistische Kennziffer	Nr. der Haus- halts- stelle	Namentliche Bezeichnung der Haushaltsstelle	Ansatz 1948 <i>R.M.</i>	Ansatz 1947 <i>R.M.</i>	Rechnung 1946 <i>R.M.</i>	Erläuterungen
		352 Geschichtliche Sammlungen.				Verfügungsberechtigt: Amt 31.
<u>Einnahmen.</u>						
Fortdauernde Einnahmen.						
1. Gebühren und Beiträge.						
352 10		Eintrittsgelder	500	500	—	
2. Miete, Pacht.						
352 20		Miete	250	250	4 424	
3. Andere Einnahmen aus dem Betriebe.						
352 31		Reproduktionen	500	20	—	
352 32		Erstattung von Verwaltungskosten für Reini- gung und Garderobe	550	550	550	Zu Nr. 352 32: Von Haushaltsstelle 260 31
5. Zinsen.						
352 50		Zinsertrag der Stiftungen für das Historische Museum	190	102	155	Zu Nrn. 352 50 u. 352 51: Mehreinnahmen wach- sen den Ausgaben bei Nrn. 352 32 u. 352 50 zu.
352 51		Zinsertrag der Erweiterungsrücklage	—	—	—	
7. Sonstige Einnahmen.						
352 70		Vermischte Einnahmen	10	—	150	
Gesamteinnahmen:			2 000	1 422	5 279	
Darunter Erstattungen:			550	550	550	
Reineinnahmen:			1 450	872	4 729	
<u>Ausgaben.</u>						
Fortdauernde Ausgaben.						
2. Persönliche Zweckausgaben.						
352 20		Dienstbezüge der planmäßigen Beamten . . .	10 630	10 700	—	
352 22		Versorgungsaufwand für Beamte und deren Hinterbliebene	5 700	6 220	—	
352 23		Vergütungen der Angestellten	23 680	29 600	32 531	
352 24		Versorgungsaufwand für Angestellte und deren Hinterbliebene	1 410	2 530	2 245	
352 26		Löhne der Arbeiter	5 650	5 600	2 628	
352 27		Versorgungsaufwand für Arbeiter und deren Hinterbliebene	670	610	286	
Zu übertragen:			47 740	55 260	37 690	

3. Kultur- und Gemeinschaftspflege.

Finanz- statistische Kennziffer	Nr. der Haus- halts- stelle	Namentliche Bezeichnung der Haushaltsstelle	Ansatz 1948 <i>R.M.</i>	Ansatz 1947 <i>R.M.</i>	Rechnung 1946 <i>R.M.</i>	Erläuterungen
		Übertrag:	47 740	55 260	37 690	
		3. Sächliche Zweckausgaben.				
		352 30 Ausgaben laut Sammelnachweis:				
	352 300	Nr. 4 Geschäftsbedürfnisse	920	1 860	992	
	352 301	Nr. 5 Schadenversicherungsbeiträge	2 680	2 515	5 052	
	352 302	Nr. 6 Unterhaltung der Gebäude und des In- ventars	600	600	47	
	352 303	Nr. 7 Heizung	—	—	440	
	352 305	Nr. 9 Beschaffung von Büromaschinen und Fernsprecheinrichtungen	—	—	—	
	352 31	Miete, Beleuchtung, Reinigung, Wasserver- brauch	1 600	1 860	3 926	
	352 32	Neuanschaffungen der Sammlungen	50 000	50 000	156	Zu Nr. 352 32: Siehe Nr. 352 30 Einnahmen.
	352 33	Unterhaltung der Sammlungen	15 000	15 000	565	
	352 34	Bildungs- und Forschungszwecke sowie für Son- derausstellungen und Ausgrabungen	3 000	200	—	
	352 35	Dienst- und Schutzkleidung	—	—	—	
	352 36	Werbung	300	100	—	
	352 37	Transportkosten und Druckkosten für Eintritts- karten	1 000	1 000	4 482	
	352 38	Zählgelder	36	36	—	
		5. Zuführungen an Rücklagen.				
	352 50	Zinsertrag an die Erweiterungsrücklage	—	—	—	Zu Nr. 352 50: Siehe Nr. 352 41 Einnahmen.
	352 51	An die Erweiterungsrücklage	—	—	—	
		6. Sonstige Ausgaben.				
	352 60	Vereinsbeiträge	70	10	—	Zu Nr. 352 60: Siehe Anhang.
	352 61	Steuern und Abgaben	950	850	840	
	352 62	Unterhaltung der Grabstätte Fuchsius	22	22	22	
	352 63	Vermischte Ausgaben	100	—	—	
	—	Weggefallene Nummern	—	60	—	
		Gesamtausgaben:	124 018	129 373	54 212	
		Darunter Erstattungen:	550	550	550	
		Reinausgaben:	123 468	128 823	53 662	
		Reineinnahmen:	1 450	872	4 729	
		Zuschußbedarf:	122 018	127 951	48 933	

Finanz-
statistische
Kennziffer
354 Be

3. Kultur- und Gemeinschaftspflege.

Finanz- statistische Kennziffer	Nr. der Haus- halts- stelle	Namentliche Bezeichnung der Haushaltsstelle	Ansatz 1948 <i>R.M.</i>	Ansatz 1947 <i>R.M.</i>	Rechnung 1946 <i>R.M.</i>	Erläuterungen
354 Benrather Heimatmuseum.						Verfügungsberechtigt: Amt 31.
<u>Einnahmen.</u>						
Fortdauernde Einnahmen.						
1. Gebühren und Beiträge.						
354 10		Eintrittsgelder	3 000	1 500	568	
2. Miete, Pacht.						
354 20		Miete	—	—	922	
3. Andere Einnahmen aus dem Betriebe.						
354 30		Erstattung von Stromkosten	400	400	—	Zu Nr. 354 30: Darunter von Haushalts- stelle 330 31 180 <i>R.M.</i>
7. Sonstige Einnahmen.						
354 70		Vermischte Einnahmen	10	10	—	
Gesamteinnahmen:			3 410	1 910	1 490	
Darunter Erstattungen:			180	180	—	
Reineinnahmen:			3 230	1 730	1 490	
<u>Ausgaben.</u>						
Fortdauernde Ausgaben.						
2. Persönliche Zweckausgaben.						
354 23		Vergütungen der Angestellten	3 450	3 470	4 346	
354 24		Versorgungsaufwand für Angestellte und deren Hinterbliebene	210	320	300	
354 25		Vergütungen der Hilfskräfte	—	—	—	
354 26		Löhne der Arbeiter	2 150	—	927	
354 27		Versorgungsaufwand für Arbeiter und deren Hinterbliebene	260	—	101	
354 28		Sonstige persönliche Ausgaben	900	900	—	Zu Nr. 354 28: Zahlbar in monatlichen Raten an Stud.-Rat Dr. Opladen.
3. Sächliche Zweckausgaben.						
354 30		Ausgaben laut Sammelnachweis:				
354 300		Nr. 4 Geschäftsbedürfnisse	900	880	431	
354 301		Nr. 5 Schadenversicherungsbeiträge	70	80	26	
354 302		Nr. 6 Unterhaltung der Gebäude und des In- ventars	—	100	—	
354 303		Nr. 7 Heizung	700	700	—	
354 31		Beleuchtung, Reinigung, Wasserverbrauch . .	2 500	2 800	2 657	Zu Nr. 354 31: Darunter an Haushalts- stelle 355 32 600 <i>R.M.</i>
354 32		Druckkosten für Eintrittskarten	200	—	—	
354 33		Werbung	200	200	—	
354 34		Ergänzung der Sammlungen, für Sonderausstel- lungen sowie Forschungszwecke usw. . . .	1 000	1 000	140	
354 35		Unterhaltung der Sammlungen	500	500	77	
354 36		Zahlgelder	36	36	18	
6. Sonstige Ausgaben.						
354 60		Vereinsbeiträge	15	10	—	Zu Nr. 354 60: Siehe Anhang.
354 61		Vermischte Ausgaben	100	100	—	
Gesamtausgaben:			13 291	11 096	9 023	
Darunter Erstattungen:			180	180	—	
Reinausgaben:			13 111	10 916	9 023	
Reineinnahmen:			3 230	1 730	1 490	
Zuschußbedarf:			9 881	9 186	7 533	

3. Kultur- und Gemeinschaftspflege.

Finanz- statistische Kennziffer	Nr. der Haus- halts- stelle	Namentliche Bezeichnung der Haushaltsstelle	Ansatz 1948 <i>R.M.</i>	Ansatz 1947 <i>R.M.</i>	Rechnung 1946 <i>R.M.</i>	Erläuterungen
		355 Benrather Schloß.				Verfügungsberechtigter: Amt 31.
<u>Einnahmen.</u>						
Fortdauernde Einnahmen.						
1. Gebühren und Beiträge.						
	355 10	Eintrittsgelder	—	—	—	
2. Miete, Pacht.						
	355 20	Mieten	16 000	16 000	17 054	
3. Andere Einnahmen aus dem Betriebe.						
	355 30	Ruhegeldbeiträge der Arbeiter	—	—	—	
	355 31	Druckschriftenverkauf	—	—	—	
	355 32	Von Haushaltsstelle 354 31: Erstattung der Reinigungskosten	600	600	600	
	—	Weggefallene Nummern	—	—	198	
Gesamteinnahmen:			16 600	16 600	17 852	
Darunter Erstattungen:			600	600	683	
Reineinnahmen:			16 000	16 000	17 169	
<u>Ausgaben.</u>						
Fortdauernde Ausgaben.						
2. Persönliche Zweckausgaben.						
	355 23	Vergütungen der Angestellten	3 650	3 270	3 427	
	355 24	Versorgungsaufwand für Angestellte und deren Hinterbliebene	220	300	236	
	355 25	Vergütungen der Hilfskräfte	240	240	—	
	355 26	Löhne der Arbeiter	1 430	880	—	
	355 27	Versorgungsaufwand für Arbeiter und deren Hinterbliebene	220	90	—	
3. Sächliche Zweckausgaben.						
	355 30	Ausgaben laut Sammelnachweis:				
	355 300	Nr. 4 Geschäftsbedürfnisse	860	830	431	
	355 301	Nr. 5 Schadenversicherungsbeiträge	790	1 090	440	
	355 302	Nr. 6 Unterhaltung der Gebäude und des In- ventars	15 200	15 200	2 424	
	355 303	Nr. 7 Heizung	1 100	1 100	1 425	
	355 31	Beleuchtung, Reinigung, Wasserverbrauch . .	6 000	4 000	3 363	
	355 32	Druckkosten für Eintritts- und Postkarten . .	—	—	—	
	355 33	Werbung	100	—	—	
	355 34	Ergänzung der Kunstgegenstände	—	—	—	
	355 35	Zählgelder	36	—	—	
	355 36	Gebäudebewachung	3 660	3 660	1 729	
6. Sonstige Ausgaben.						
	355 60	Steuern und Abgaben	60	58	119	
	355 61	Vermischte Ausgaben	90	—	—	
	—	Weggefallene Nummern	—	60	—	
Gesamtausgaben:			33 656	30 778	13 594	
Darunter Erstattungen:			600	600	683	
Reinausgaben:			33 056	30 178	12 911	
Reineinnahmen:			16 000	16 000	17 169	
Zuschußbedarf:			17 056	14 178	+ 4 258	

Zu Nr. 355 25:
An Haushaltsstab
903 31.

3. Kultur- und Gemeinschaftspflege.

Finanz- statistische Kennziffer	Nr. der Haus- halts- stelle	Namentliche Bezeichnung der Haushaltsstelle	Ansatz 1948 <i>R.M.</i>	Ansatz 1947 <i>R.M.</i>	Rechnung 1946 <i>R.M.</i>	Erläuterungen
		356 Dumont-Lindemann Archiv				Verfügungsberechtigt: Amt 31.
<u>Einnahmen.</u>						
Fortdauernde Einnahmen.						
1. Gebühren und Beiträge.						
356 10		Eintrittsgelder	100	—	—	
7. Sonstige Einnahmen.						
356 70		Vermischte Einnahmen	10	—	—	
Gesamteinnahmen:			110	—	—	
Darunter Erstattungen:			—	—	—	
Reineinnahmen:			110	—	—	
<u>Ausgaben.</u>						
Fortdauernde Ausgaben.						
2. Persönliche Zweckausgaben.						
356 23		Vergütungen der Angestellten	15 000	—	—	
356 24		Versorgungsaufwand für Angestellte und deren Hinterbliebene	—	—	—	
3. Sächliche Zweckausgaben.						
356 30		Ausgaben laut Sammelnachweis:				
356 300		Nr. 4 Geschäftsbedürfnisse	100	—	—	
356 301		Nr. 5 Versicherungsbeiträge	100	—	—	
356 302		Nr. 6 Unterhaltung der Gebäude und des In- ventars	200	—	—	
356 303		Nr. 7 Heizung	525	—	—	
356 31		Reinigung, Beleuchtung usw.	1 000	—	—	
356 32		Erhaltung und weiterer Ausbau des Archivs . .	2 000	—	—	
356 33		Unterhaltung der Grabstätte	350	—	—	
Gesamtausgaben:			19 275	—	—	
Darunter Erstattungen:			—	—	—	
Reinausgaben:			19 275	—	—	
Reineinnahmen:			110	—	—	
Zuschußbedarf:			19 165	—	—	
Zu Nr. 356 31: Darunter an Haushalts- stelle 001 20 800 <i>R.M.</i>						

4. Fürsorgewesen und Jugendhilfe.

Finanz- statistische Kennziffer	Nr. der Haus- halts- stelle	Namentliche Bezeichnung der Haushaltsstelle	Ansatz 1948 <i>R.M.</i>	Ansatz 1947 <i>R.M.</i>	Rechnung 1946 <i>R.M.</i>	Erläuterungen
		400 Allgemeine Fürsorgeverwaltung.				Verfügungsberechtig- Amt 43.
		<u>Einnahmen.</u>				
		Fortdauernde Einnahmen.				
		3. Andere Einnahmen aus dem Betriebe.				
400 30		Ruhegeldbeiträge der Arbeiter	100	100	137	
400 31		Ersatzleistung von Dienstbezügen für abgeord- netes Personal	6 250	6 078	6 584	
		7. Sonstige Einnahmen.				
400 70		Vermischte Einnahmen	1 000	—	—	
—		Weggefallene Nummern	—	—	224	
		Gesamteinnahmen:	7 350	6 178	6 945	
		Darunter Erstattungen:	—	—	—	
		Reineinnahmen:	7 350	6 178	6 945	
		<u>Ausgaben.</u>				
		Fortdauernde Ausgaben.				
		0. Persönliche Verwaltungsausgaben.				
400 00		Dienstbezüge der planmäßigen Beamten . . .	365 290	359 920	332 885	
400 01		Dienstbezüge der außerplanmäßigen Beamten, der Beamtenanwärter, der ehrenamtlich täti- gen Beamten	29 420	15 110	14 190	
400 02		Versorgungsaufwand für Beamte und deren Hinterbliebene	195 720	209 360	227 062	
400 03		Vergütungen der Angestellten	443 910	631 110	550 868	
400 04		Versorgungsaufwand für Angestellte und deren Hinterbliebene	26 440	50 400	37 334	
400 05		Vergütungen der Hilfskräfte	—	—	—	
400 06		Löhne der Arbeiter	4 370	18 830	19 144	
400 07		Versorgungsaufwand für Arbeiter und deren Hinterbliebene	530	2 080	1 787	
400 08		Sonstige persönliche Ausgaben	<i>4 503</i>	4 013	3 998	
		1. Sächliche Verwaltungsausgaben.				
400 10		Ausgaben laut Sammelnachweis:				
400 100		Nr. 4 Geschäftsbedürfnisse	30 900	56 340	30 824	
400 101		Nr. 5 Schadenversicherungsbeiträge	3 130	3 130	1 888	
400 102		Nr. 6 Unterhaltung der Gebäude und des In- ventars	4 600	4 600	1 533	
400 104		Nr. 8 Kraftfahrzeuge	18 430	21 100	23 336	
400 105		Nr. 9 Beschaffung von Büromaschinen und Fernsprecheinrichtungen	—	—	—	
400 106		Nr. 10 Beschaffung von Inventar	2 000	2 000	724	
400 11		Sonstige sächliche Verwaltungsausgaben . . .	850	1 600	241	
		6. Sonstige Ausgaben.				
400 60		Prozeß- und Gerichtskosten	200	200	11	
		Gesamtausgaben:	1 130 293	1 379 793	1 245 825	
		Darunter Erstattungen:	—	—	—	
		Reinausgaben:	1 130 293	1 379 793	1 245 825	
		Reineinnahmen:	7 350	6 178	6 945	
		Zuschußbedarf:	1 122 943	1 373 615	1 238 880	

Zu Nr. 400 08:
Darunter an Haus-
stellen
510 30 2 411
520 33 2 072

4. Fürsorgewesen und Jugendhilfe.

Finanz- statistische Kennziffer	Nr. der Haus- halts- stelle	Namentliche Bezeichnung der Haushaltsstelle	Ansatz 1948 <i>R.M.</i>	Ansatz 1947 <i>R.M.</i>	Rechnung 1946 <i>R.M.</i>	Erläuterungen
		410 Offene Fürsorge.				Verfügungsberechtigt: Amt 43.
<u>Einnahmen.</u>						
Fortdauernde Einnahmen.						
3. Andere Einnahmen aus dem Betriebe.						
Ersatzleistungen:						
○	410 30	von Landesfürsorgeverbänden	50 000	20 000	17 396	
○	410 31	von Bezirksfürsorgeverbänden	20 000	20 000	15 753	
	410 32	von Versicherungsträgern	700 000	600 000	272 262	
	410 33	von Unterstützten, aus deren Nachlaß oder aus bestellten Sicherheiten	40 000	20 000	84 699	
	410 34	von unterhaltspflichtigen Angehörigen und anderen Verpflichteten	110 000	60 000	114 204	
	410 35	Sonstige Ersatzleistungen	3 000	3 000	5 270	
	410 360	Rückzahlungen der Vorschüsse und Darlehen auf Versorgungsgebühren	5 000	—	600	Zu Nrn. 410 360 bis 410 363: Mehreinnahmen wach- sen den Ausgaben bei den Nrn. 410 323 bis 410 325 zu.
	410 362	Ablösungsgelder von Arbeitgebern für Nicht- beschäftigung von Schwerbeschädigten . . .	4 500	6 000	8 884	
	410 363	Tilgungsraten und Zinsen für Darlehen aus Ab- lösungsgeldern	—	1	—	
4. Zuweisungen.						
○	410 40	Zuschuß des Regierungspräsidenten zu den Ko- sten für Sonderfürsorge	90 000	110 000	87 040	
○	410 41	Ersatzleistungen vom Land für Entlassungs- gelder und -beihilfen für heimkehrende Kriegsgefangene	360 000	—	—	
5. Zinseinnahmen.						
	410 50	Zinsen des Stiftungsvermögens	45 754	16 177	24 649	Zu Nrn. 410 50 u. 410 70: Mehreinnahmen wach- sen den Ausgaben bei den Haushaltsstellen 410 321 und 410 322 zu.
7. Sonstige Einnahmen.						
	410 70	Spenden zu wohltätigen Zwecken	20 000	100 000	176 058	Zu Nr. 410 50: Darunter von Haus- haltsstelle 210 34 545 R.M.
Gesamteinnahmen:			1 448 254	955 178	806 815	
Darunter Erstattungen:			545	545	545	
Reineinnahmen:			1 447 709	954 633	806 270	
<u>Ausgaben.</u>						
Fortdauernde Ausgaben.						
3. Sächliche Zweckausgaben.						
	410 310	Barunterstützung:				
		a) Laufende Geldunterstützung	3 312 000	2 877 100	2 507 716	Die Nrn. 410 310 und 410 311 sind gegenseitig deckungsfähig.
		b) Einmalige Geldunterstützung	80 000	95 000	68 541	
		c) Pflegekinder	100 000	100 000	106 276	
		d) Wochenfürsorge (Barleistungen)	5 000	5 000	3 258	
		e) Einmalige Miet- und Umzugsbeihilfen . . .	5 000	2 000	1 341	
		f) Laufende Mietbeihilfen	—	—	425	
Zu übertragen:			3 502 000	3 079 100	2 687 557	

4. Fürsorgewesen und Jugendhilfe.

Finanz- statistische Kennziffer	Nr. der Haus- halts- stelle	Namentliche Bezeichnung der Haushaltsstelle	Ansatz 1948 <i>R.M.</i>	Ansatz 1947 <i>R.M.</i>	Rechnung 1946 <i>R.M.</i>	Erläuterungen
		Übertrag:	3 502 000	3 079 100	2 687 557	
	410 311	Winterbrand	—	—	330	
	410 312	Bekleidung, Möbel, Hausgerät	20 000	20 000	6 693	
	410 313	Mütter- und Kinderfürsorge: Milch, Zusatz- lebensmittel, Betten, Wäsche usw.	—	—	188	
	410 314	Tuberkulosenfürsorge	720 000	600 000	351 329	
	410 315	Krankenpflege:				
		a) Ärztliche Behandlung	60 000	84 000	70 282	
		b) Zahnbehandlung, Zahnersatz	17 000	17 000	11 958	
		c) Arzneien, Heil- und Hilfsmittel	80 000	80 000	64 156	
	410 316	Beerdigungen	20 000	30 000	25 185	
	410 317	Sonstige Unterstützungen (Hauspflege, Fahr- kosten, Lebensmittel usw.)	6 000	3 000	5 709	
	410 318	An Haushaltsstelle 015 32: Beitrag zur Eigen- unfallversicherung	5 500	4 000	6 316	
	410 319	Krankenversicherungs- und Unfallversicherungs- beiträge für unständig Beschäftigte	8 000	11 000	8 822	
	410 320	Ersatzleistungen an Bezirksfürsorgeverbände	20 000	50 000	45 226	
	410 321	Verwendung der Stiftungserträge	45 754	16 177	24 649	
	410 322	Spenden zu wohltätigen Zwecken	20 000	100 000	176 058	
		Besondere Ausgaben der Fürsorgestelle für Kriegsbeschädigte und Kriegerhinterbliebene:				
	410 323	Vorschüsse und Darlehen auf Versorgungs- gebühren	5 000	—	600	Zu Nrn. 410 321 u. 410 322: Siehe Nrn. 410 90 u. 410 70 der Einnahmen. Im einzelnen siehe die Zusammenstellung der Vermögensnachweise der Stiftungen Bd. II.
	410 324	Zinsen an die Allgemeine Finanzverwaltung.	—	1	—	
	410 325	Ablösungsgelder von Arbeitgebern für Nicht- beschäftigung von Schwerbeschädigten:				Zu Nrn. 410 323 u. 410 325: Siehe Nrn. 410 360 u. 410 363 der Einnahmen.
		a) Anteil des Landesfürsorgeverbandes (Hauptfürsorgestelle)	3 000	4 000	5 450	
		b) Anteil des Amtes für Kriegsofferfürsorge zur Verwendung im Interesse der beruflichen Versorgung der Schwerbeschädigten	1 500	2 000	4 697	
	410 326	Zehrgelder, Verpflegung und Fahrgelder für Kriegsgefangene und Rückkehrer	5 000	15 000	20 435	
	410 327	Sonderfürsorge	480 000	570 000	429 275	Zu Nr. 410 328: Siehe Nr. 410 41 Einnahmen.
	410 328	Entlassungsgelder und -beihilfen an heimkehren- de Kriegsgefangene usw.	360 000	—	—	
		6. Sonstige Ausgaben.				
	410 60	Zuschuß an die Vereinigung der Verfolgten des Naziregimes	12 000	12 000	12 000	Zu Nr. 410 60: Siehe Anhang.
	410 61	Steuern und Abgaben	55	55	—	
	—	Weggefallene Nummern	—	—	66	
		Gesamtausgaben:	5 390 809	4 697 333	3 956 981	
		Darunter Erstattungen:	545	545	545	
		Reinausgaben:	5 390 264	4 696 788	3 956 436	
		Reineinnahmen:	1 447 709	954 633	806 270	
		Zuschußbedarf:	3 942 555	3 742 155	3 150 166	

Finanz-
statistische
Kennziffer

420 G

4. Fürsorgewesen und Jugendhilfe.

Finanz- statistische Kennziffer	Nr. der Haus- halts- stelle	Namentliche Bezeichnung der Haushaltsstelle	Ansatz 1948 <i>R.M.</i>	Ansatz 1947 <i>R.M.</i>	Rechnung 1946 <i>R.M.</i>	Erläuterungen
		420 Geschlossene Fürsorge.				Verfügungsberechtigt: Amt 43.
<u>Einnahmen.</u>						
Fortdauernde Einnahmen.						
3. Andere Einnahmen aus dem Betriebe.						
Ersatzleistungen:						
○	420 30	von Landesfürsorgeverbänden	60 000	40 000	34 629	
○	420 31	von Bezirksfürsorgeverbänden	50 000	50 000	60 371	
	420 32	von Versicherungsträgern	500 000	500 000	402 007	
	420 33	von Unterstützten, aus deren Nachlaß oder aus bestellten Sicherheiten	50 000	30 000	111 850	
	420 34	von unterhaltspflichtigen Angehörigen und anderen Verpflichteten	120 000	60 000	74 272	
	420 35	vom Ausland	—	—	—	
	420 36	Sonstige Ersatzleistungen	100	100	—	
Gesamteinnahmen:			780 100	680 100	683 129	
Darunter Erstattungen:			—	—	—	
Reineinnahmen:			780 100	680 100	683 129	
<u>Ausgaben.</u>						
Fortdauernde Ausgaben.						
3. Sächliche Zweckausgaben.						
	420 31	Säuglings-, Kinder- und Lehrlingsheime	480 000	480 000	461 377	
	420 32	Alters- und Pflegeheime, Arbeitshäuser und An- stalten für Gefährdete	1 000 000	1 085 000	648 826	Zu Nr. 420 32: Darunter an Haushalts- stelle 450 10 560 000 R.M. 472 10 25 200 R.M.
	420 33	Heilstätten und Erholungskuren	220 000	160 000	39 956	
	420 34	Anstalten für Krüppel, Blinde, Taubstumme, Epileptiker, Geisteskranke u. Geistesschwache Krankenhäuser	600 000	500 000	396 649	Zu Nr. 420 35: Darunter an Haushalts- stelle 620 10 240 000 R.M.
	420 35	Entbindungsanstalten, Mütterheime usw.	480 000	600 000	600 512	
	420 36	Entbindungsanstalten, Mütterheime usw.	2 400	6 000	1 800	
○	420 38	Ersatzleistungen an Bezirksfürsorgeverbände	50 000	50 000	30 273	Zu Nr. 420 36: Darunter an Haushalts- stelle 620 10 2 000 R.M.
Gesamtausgaben:			2 832 400	2 881 000	2 179 393	
Darunter Erstattungen:			—	—	—	
Reinausgaben:			2 832 400	2 881 000	2 179 393	
Reineinnahmen:			780 100	680 100	683 129	
Zuschußbedarf:			2 052 300	2 200 900	1 496 264	

4. Fürsorgewesen und Jugendhilfe.

Finanz- statistische Kennziffer	Nr. der Haus- halts- stelle	Namentliche Bezeichnung der Haushaltsstelle	Ansatz 1948 <i>R.M.</i>	Ansatz 1947 <i>R.M.</i>	Rechnung 1946 <i>R.M.</i>	Erläuterungen
		430 Förderung der Freien Wohlfahrtspflege.				Verfügungsberechtig: Amt 43.
		<u>Einnahmen.</u>				
—		Weggefallene Nummern	—	—	11 173	
		Gesamteinnahmen:	—	—	11 173	
		Darunter Erstattungen:	—	—	—	
		Reineinnahmen:	—	—	11 173	
		<u>Ausgaben.</u>				
		Fortdauernde Ausgaben.				
		3. Sächliche Zweckausgaben.				
430 31		Beihilfen an Wohlfahrtsvereine, die nicht ausschließlich der Jugendwohlfahrt oder dem Gesundheitswesen dienen	50 000	50 000	16 100	
		6. Sonstige Ausgaben.				
430 60		Beiträge an gemeinnützige Vereine	675	580	—	Zu Nr. 430 60: Siehe Anhang.
—		Weggefallene Nummern	—	—	60 731	
		Gesamtausgaben:	50 675	50 580	76 831	
		Darunter Erstattungen:	—	—	—	
		Reinausgaben:	50 675	50 580	76 831	
		Reineinnahmen:	—	—	11 173	
		Zuschußbedarf:	50 675	50 580	65 658	

Finanz-
statistische
Kennziffer
440 Al
—11

4. Fürsorgewesen und Jugendhilfe.

Finanz- statistische Kennziffer	Nr. der Haus- halts- stelle	Namentliche Bezeichnung der Haushaltsstelle	Ansatz 1948 <i>R.M.</i>	Ansatz 1947 <i>R.M.</i>	Rechnung 1946 <i>R.M.</i>	Erläuterungen
440		Allgemeine Verwaltung				Verfügungsberechtigt: - Amt 43.
		-Kriegsfolgekosten des Fürsorgewesens.				
<u>Einnahmen.</u>						
Keine Einnahmen.						
<u>Ausgaben.</u>						
Fortdauernde Ausgaben.						
0. Persönliche Verwaltungsausgaben.						
440 00		Dienstbezüge der planmäßigen Beamten	205 290	201 970	175 172	
440 01		Dienstbezüge der außerplanmäßigen Beamten, der Beamtenanwärter, der ehrenamtlich tätigen Beamten	15 330	11 090	9 200	
440 02		Versorgungsaufwand für Beamte und deren Hin- terbliebene	115 350	117 460	129 100	
440 03		Vergütungen der Angestellten	435 690	461 890	448 027	
440 04		Versorgungsaufwand für Angestellte und deren Hinterbliebene	25 950	85 700	31 600	
440 06		Löhne der Arbeiter	8 830	—	34 000	
440 07		Versorgungsaufwand für Arbeiter und deren Hinterbliebene	1 180	—	4 000	
440 08		Sonstige persönliche Ausgaben	—	—	—	
1. Sächliche Verwaltungsausgaben.						
440 10		Ausgaben laut Sammelnachweis:				
440 100		Nr. 4 Geschäftsbedürfnisse	24 340	7 750	25 400	
440 105		Nr. 9 Beschaffung von Büromaschinen und Fernsprecheinrichtungen	2 330	2 330	—	
440 11		Kosten des Flüchtlingsausschusses	2 500	—	—	
Gesamtausgaben:			836 790	838 190	856 499	
(Reinausgaben und Zuschußbedarf)						

4. Fürsorgewesen und Jugendhilfe.

Finanz- statistische Kennziffer	Nr. der Haus- halts- stelle	Namentliche Bezeichnung der Haushaltsstelle	Ansatz 1943 <i>R.M.</i>	Ansatz 1947 <i>R.M.</i>	Rechnung 1946 <i>R.M.</i>	Erläuterungen
		441 Fürsorgeleistungen an Stelle des früheren Familienunterhalts.				Verfügungsberechtig. Amt 43.
<u>Einnahmen.</u>						
Fortdauernde Einnahmen.						
3. Andere Einnahmen aus dem Betriebe.						
	441 30	Ersatzleistungen von Unterstützten oder Angehörigen	40 000	40 000	86 764	Zu Nrn. 44130 u. 441 31 Mehreinnahmen von den mit 85% den In- gaben bei Nr. 441 31
	441 31	Ersatzleistungen von Trägern der Reichsversicherung	10 000	10 000	22 000	
4. Zuweisungen.						
○	441 40	Ersatzleistungen des Landes für Fürsorgeaufwendungen (85 %)	1 870 000	[42 500] 3 544 500	4 189 236	
Gesamteinnahmen:			1 920 000	3 594 500	4 298 000	
Darunter Erstattungen:			—	—	—	
Reineinnahmen:			1 920 000	3 594 500	4 298 000	
<u>Ausgaben.</u>						
Fortdauernde Ausgaben.						
3. Sächliche Zweckausgaben.						
	441 31	Barunterstützung:				Die Nrn. 441 31 u. 441 32 sind gegen deckungsfähig.
		a) Laufende Geldunterstützung	2 055 000	3 930 000	} 4 298 000	
		b) Einmalige Geldunterstützung	10 000	20 000		
		c) Sachleistungen	1 000	2 000		
		d) Ärztliche Behandlung	20 000	40 000		
		e) Zahnärztliche Behandlung	7 000	14 000		
		f) Arzneien und Heilmittel	4 000	8 000		
		g) Wochenfürsorge	1 000	2 000		
		h) Sonstiges	2 000	4 000		
○	441 32	Geschlossene Fürsorge	100 000	200 000		
○	441 33	Anteil des Landes an den Ersatzleistungen von Unterstützten usw. (85 %)	42 500	[42 500]	—	Zu Nr. 441 33: Zahlbar an Nr. 441 der Einnahmen.
Gesamtausgaben:			2 242 500	4 220 000	4 298 000	
Darunter Erstattungen:			—	—	—	
Reinausgaben:			2 242 500	4 220 000	4 298 000	
Reineinnahmen:			1 920 000	3 594 500	4 298 000	
Zuschußbedarf:			322 500	625 500	—	

4. Fürsorgewesen und Jugendhilfe.

Finanz- statistische Kennziffer	Nr. der Haus- halts- stelle	Namentliche Bezeichnung der Haushaltsstelle	Ansatz 1943 <i>R.M.</i>	Ansatz 1947 <i>R.M.</i>	Rechnung 1946 <i>R.M.</i>	Erläuterungen
		442 Fürsorgeleistungen an Stelle des früheren Räumungs-Familienunterhalts.				Verfügungsberechtigt: Amt 43.
<u>Einnahmen.</u>						
Fortdauernde Einnahmen.						
3. Andere Einnahmen aus dem Betriebe.						
442 30		Ersatzleistungen von Unterstützten	2 500	500	—	Zu Nrn. 442 30 u. 442 31: Mehreinnahmen wach- sen mit 85% den Aus- gaben bei Nr. 442 33 zu.
442 31		Ersatzleistungen von Trägern der Reichsver- sicherung	7 500	1 500	—	
4. Zuweisungen.						
○ 442 40		Ersatzleistungen des Landes für Fürsorgeauf- wendungen (85 %)	204 000	[1 700] 121 550	220 727	
—		Weggefallene Nummern	—	3 065 400	—	
Gesamteinnahmen:			214 000	3 188 950	220 727	
Darunter Erstattungen:			—	—	—	
Reineinnahmen:			214 000	3 188 950	220 727	
<u>Ausgaben.</u>						
Fortdauernde Ausgaben.						
3. Sächliche Zweckausgaben.						
442 31		Barunterstützung:				Die Nrn. 442 31 und 442 32 sind gegenseitig deckungsfähig.
		a) Laufende Geldunterstützung	24 000	16 000	} 220 727	
		b) Einmalige Geldunterstützung	1 000	500		
		c) Sachleistungen	1 000	500		
		d) Ärztliche Behandlung	400	200		
		e) Zahnärztliche Behandlung	200	100		
		f) Arzneien und Heilmittel	200	100		
		g) Wochenfürsorge	200	100		
		h) Sonstiges	1 000	500		
442 32		Geschlossene Fürsorge	212 000	127 000		
○ 442 33		Anteil des Landes an den Ersatzleistungen von Unterstützten usw. (85 %)	8 500	[1 700]		Zu Nr. 442 33: Zahlbar an Nr. 442 40 der Einnahmen.
—		Weggefallene Nummern	—	3 600 000	—	
Gesamtausgaben:			248 500	3 745 000	220 727	
Darunter Erstattungen:			—	—	—	
Reinausgaben:			248 500	3 745 000	220 727	
Reineinnahmen:			214 000	3 188 950	220 727	
Zuschußbedarf:			34 500	556 050	—	

4. Fürsorgewesen und Jugendhilfe.

Finanz- statistische Kennziffer	Nr. der Haus- halte- stelle	Namentliche Bezeichnung der Haushaltsstelle	Ansatz 1948 <i>R.M.</i>	Ansatz 1947 <i>R.M.</i>	Rechnung 1946 <i>R.M.</i>	Erläuterungen
		443 Fürsorgeleistungen an die Angehörigen früherer Kriegsbesoldungsempfänger.				Verfügungsberechtig- Amt 43.
<u>Einnahmen.</u>						
Fortdauernde Einnahmen.						
3. Andere Einnahmen aus dem Betriebe.						
	443 30	Ersatzleistungen von Unterstützten oder Angehörigen	600	—	5 600	Zu Nrn. 443 29 u. 443 31 Mehreinnahmen von denen mit 85% den Be- gaben bei Nr. 443 31
	443 31	Ersatzleistungen von Trägern der Reichsversicherung	2 400	—	22 400	
4. Zuweisungen.						
○	443 40	Ersatzleistungen des Landes für Fürsorgeaufwendungen (85 %)	552 500	850 000	963 000	
Gesamteinnahmen:			555 500	850 000	991 000	
Darunter Erstattungen:			—	—	—	
Reineinnahmen:			555 500	850 000	991 000	
<u>Ausgaben.</u>						
Fortdauernde Ausgaben.						
3. Sächliche Zweckausgaben.						
	443 31	Barunterstützung:				Die Nrn. 443 31 u. 443 32 sind gegenseitig deckungsfähig.
		a) Laufende Geldunterstützung	632 500	976 000	} 991 000	
		b) Einmalige Geldunterstützung	2 000	3 000		
		c) Sachleistungen	500	700		
		d) Ärztliche Behandlung	1 000	1 500		
		e) Zahnärztliche Behandlung	500	700		
		f) Arzneien und Heilmittel	500	700		
		g) Wochenfürsorge	500	700		
		h) Sonstiges	500	700		
	443 32	Geschlossene Fürsorge	12 000	16 000		
○	443 33	Anteil des Landes an den Ersatzleistungen von Unterstützten usw. (85 ⁰ / ₁₀)	2 550	—	—	Zu Nr. 443 33: Zahlbar an Nr. 443 31 der Einnahmen
Gesamtausgaben:			652 550	1 000 000	991 000	
Darunter Erstattungen:			—	—	—	
Reinausgaben:			652 550	1 000 000	991 000	
Reineinnahmen:			555 500	850 000	991 000	
Zuschußbedarf:			97 050	150 000	—	

4. Fürsorgewesen und Jugendhilfe.

	Nr. der Haushaltsstelle	Namentliche Bezeichnung der Haushaltsstelle	Ansatz 1948 <i>R.M.</i>	Ansatz 1947 <i>R.M.</i>	Rechnung 1946 <i>R.M.</i>	Erläuterungen
444 Unterstützung an die Empfänger von früheren Versorgungsrenten.						
<u>Einnahmen.</u>						
Fortdauernde Einnahmen.						
3. Andere Einnahmen aus dem Betriebe.						
Ersatzleistungen:						
○	444 30	von Landesfürsorgeverbänden	60 000	20 000	—	Zu Nrn. 444 30—444 32: Mehreinnahmen wachsen mit 85% den Ausgaben bei Nr. 444 36 zu.
	444 31	von Unterstützten oder Angehörigen	10 000	10 000	—	
	444 32	von Trägern der Reichsversicherung	40 000	40 000	—	
	444 33	von der Hauptfürsorgestelle für Kriegsbeschädigte: Anteil an den Kosten der Berufsausbildung	2 000	2 000	2 246	
4. Zuweisungen.						
○	444 40	Ersatzleistungen des Landes für Fürsorgeaufwendungen (85 %)	2 081 735	[61 200] 1 130 000	—	
Gesamteinnahmen:			2 193 735	1 202 000	2 246	
Darunter Erstattungen:			—	—	—	
Reineinnahmen:			2 193 735	[61 200] 1 202 000	2 246	
<u>Ausgaben.</u>						
Fortdauernde Ausgaben.						
3. Sächliche Zweckausgaben.						
	444 31	Barunterstützung:				Die Nrn. 444 31 und 444 35 sind gegenseitig deckungsfähig.
		a) Laufende Geldunterstützung	2 308 000	1 266 700	} 462 000	
		b) Einmalige Geldunterstützung	1 500	900		
		c) Sachleistungen	2 000	1 000		
		d) Ärztliche Behandlung	1 000	500		
		e) Zahnärztliche Behandlung	1 000	500		
		f) Arzneien und Heilmittel	1 000	500		
		g) Wochenfürsorge	500	300		
		h) Sonstiges	1 000	500		
	444 32	Straßenbahnvergünstigung für Schwerbeschädigte	42 000	30 000	15 445	
	444 33	Berufsfürsorge für Kriegsversehrte und Kriegshinterbliebene	3 000	3 000	2 646	
	444 34	Unterhaltungs- und Betriebskosten der Gehschule für Schwerbeschädigte	4 100	4 100	—	
	444 35	Geschlossene Fürsorge	84 000	42 000	—	
○	444 36	Anteil des Landes an den Ersatzleistungen von Unterstützten usw. (85 %)	93 500	[61 200]	—	Zu Nr. 444 36: Zahlbar an Nr. 444 40 der Einnahmen.
Gesamtausgaben:			2 542 600	[61 200] 1 350 000	480 091	
Darunter Erstattungen:			—	—	—	
Reinausgaben:			2 542 600	[61 200] 1 350 000	480 091	
Reineinnahmen:			2 193 735	[61 200] 1 202 000	2 246	
Zuschußbedarf:			348 865	148 000	477 845	

4. Fürsorgewesen und Jugendhilfe.

Finanz- statistische Kennziffer	Nr. der Haus- halts- stelle	Namentliche Bezeichnung der Haushaltsstelle	Ansatz 1943 <i>R.M.</i>	Ansatz 1947 <i>R.M.</i>	Rechnung 1946 <i>R.M.</i>	Erläuterungen
		4450 Fürsorge für eigentliche Flüchtlinge.				Verfügungsberechtig- Amt 43.
<u>Einnahmen.</u>						
Fortdauernde Einnahmen.						
3. Andere Einnahmen aus dem Betriebe.						
	4450 30	Ersatzleistungen von Unterstützten oder Angehörigen	2 400	—	—	Zu Nrn. 4450 20 4450 31: Mehreinnahmen wer- den mit 85% den Aus- gaben bei Nr. 4450 zu.
	4450 31	Ersatzleistungen von Trägern der Reichsversicherung	5 600	—	—	
4. Zuweisungen.						
○	4450 40	Ersatzleistungen des Landes für Fürsorgeaufwendungen (85 %)	189 380	189 380	162 806	
Gesamteinnahmen:			197 380	189 380	162 806	
Darunter Erstattungen:			—	—	—	
Reineinnahmen:			197 380	189 380	162 806	
<u>Ausgaben.</u>						
Fortdauernde Ausgaben.						
3. Sächliche Zweckausgaben.						
	4450 31	Barunterstützung:				Die Nrn. 4450 21 4450 32 sind gegen- überdeckungsfähig.
		a) Laufende Geldunterstützung	151 600	151 600	} 186 655	
		b) Einmalige Geldunterstützung	4 000	4 000		
		c) Sachleistungen	800	800		
		d) Ärztliche Behandlung	1 600	1 600		
		e) Zahnärztliche Behandlung	800	800		
		f) Arzneien und Heilmittel	1 600	1 600		
		g) Wochenfürsorge	400	400		
		h) Sonstiges	4 000	4 000		
	4450 32	Geschlossene Fürsorge	56 000	56 000		Zu Nr. 4450 32: Darunter an Haushalts- stelle 230 21 2 000 Zu Nr. 4450 34: Zahlbar an Nr. 4450 der Einnahmen.
	4450 33	Miete, Beleuchtung, Reinigung usw.	2 000	2 000		
○	4450 34	Anteil des Landes an den Ersatzleistungen von Unterstützten usw. (85 %)	6 800	—		
Gesamtausgaben:			229 600	222 800	186 655	
Darunter Erstattungen:			—	—	—	
Reinausgaben:			229 600	222 800	186 655	
Reineinnahmen:			197 380	189 380	162 806	
Zuschußbedarf:			32 220	33 420	23 849	

4. Fürsorgewesen und Jugendhilfe.

Finanz- statistische Kennziffer	Nr. der Haus- halts- stelle	Namentliche Bezeichnung der Haushaltsstelle	Ansatz 1948 <i>R.M.</i>	Ansatz 1947 <i>R.M.</i>	Rechnung 1946 <i>R.M.</i>	Erläuterungen
		4451 Fürsorge für Zugewanderte, die den eigent- lichen Flüchtlingen gleichgestellt sind.				Verfügungsberechtigt: Amt 43.
		<u>Einnahmen.</u>				
		Fortdauernde Einnahmen.				
		3. Andere Einnahmen aus dem Betriebe.				
	4451 30	Ersatzleistungen von Unterstützten oder Ange- hörigen	600	—	—	Zu Nrn. 4451 30 und 4451 31: Mehreinnahmen wach- sen mit 86% den Aus- gaben bei Nr. 4451 34 zu.
	4451 31	Ersatzleistungen von Trägern der Reichsver- sicherung	1 400	—	—	
		4. Zuweisungen.				
	○ 4451 40	Ersatzleistungen des Landes für Fürsorgeauf- wendungen (85%)	47 345	47 345	40 702	
		Gesamteinnahmen:	49 345	47 345	40 702	
		Darunter Erstattungen:	—	—	—	
		Reineinnahmen:	49 345	47 345	40 702	
		<u>Ausgaben.</u>				
		Fortdauernde Ausgaben.				
		3. Sächliche Zweckausgaben.				
	4451 31	Barunterstützung:				
		a) Laufende Geldunterstützung	37 900	37 900	} 46 664	Die Nrn. 4451 31 und 4451 32 sind gegenseitig deckungsfähig. Zu Nr. 4451 32: Darunter an Haushalts- stelle 230 21 500 <i>R.M.</i> Zu Nr. 4451 34: Zahlbar an Nr. 4451 40 der Einnahmen.
		b) Einmalige Geldunterstützung	1 000	1 000		
		c) Sachleistungen	200	200		
		d) Ärztliche Behandlung	400	400		
		e) Zahnärztliche Behandlung	200	200		
		f) Arzneien und Heilmittel	400	400		
		g) Wochenfürsorge	100	100		
		h) Sonstiges	1 000	1 000		
	4451 32	Geschlossene Fürsorge	14 000	14 000		
	4451 33	Miete, Beleuchtung, Reinigung usw.	500	500		
	○ 4451 34	Anteil des Landes an den Ersatzleistungen von Unterstützten usw. (85%)	1 700	—	—	
		Gesamtausgaben:	57 400	55 700	46 664	
		Darunter Erstattungen:	—	—	—	
		Reinausgaben:	57 400	55 700	46 664	
		Reineinnahmen:	49 345	47 345	40 702	
		Zusehußbedarf:	8 055	8 355	5 962	

4. Fürsorgewesen und Jugendhilfe.

Finanz- statistische Kennziffer	Nr. der Haus- halts- stelle	Namentliche Bezeichnung der Haushaltsstelle	Ansatz 1948 <i>R.M.</i>	Ansatz 1947 <i>R.M.</i>	Rechnung 1946 <i>R.M.</i>	Erläuterungen
		450 Pflegeheime.				Verfügungsberechtig. Amt 43.
<u>Einnahmen.</u>						
Fortdauernde Einnahmen.						
1. Gebühren und Beiträge.						
450 10		Von Haushaltsstelle 420 32: Pflegekosten	560 000	515 000	102 863	
2. Miete und Pacht.						
450 20		Mieteinnahmen aus Pflegeheimen	564	—	—	
3. Andere Einnahmen aus dem Betriebe.						
450 30		Von den Angestellten der Pflegeheime für Unter- kunft und Verpflegung	34 300	27 300	6 780	
5. Zinsen.						
450 50		Zinsertrag der Erneuerungsrücklage	—	—	—	Zu Nr. 450 50: Mehreinnahmen zu den Ausgaben Nr. 450 50 zu.
450 51		Zinsertrag der Stiftungen für das Städt. Pflege- haus	80	42	64	
7. Sonstige Einnahmen.						
450 70		Vermischte Einnahmen	1 000	—	—	Zu Nr. 450 51: Mehreinnahmen zu den Ausgaben Nr. 450 61 zu.
Gesamteinnahmen:			595 944	542 342	109 707	
Darunter Erstattungen:			560 000	515 000	102 863	
Reineinnahmen:			35 944	27 342	6 844	
<u>Ausgaben.</u>						
Fortdauernde Ausgaben.						
2. Persönliche Zweckausgaben.						
450 20		Dienstbezüge der planmäßigen Beamten	11 720	4 490	4 370	
450 22		Versorgungsaufwand für Beamte und deren Hinterbliebene	6 280	2 610	3 064	
450 23		Vergütungen der Angestellten	101 250	20 980	19 694	
450 24		Versorgungsaufwand für Angestellte und deren Hinterbliebene	6 030	1 690	1 359	
Zu übertragen:			125 280	29 770	28 487	

4. Fürsorgewesen und Jugendhilfe.

Finanz- statistische Kennziffer	Nr. der Haus- halts- stelle	Namentliche Bezeichnung der Haushaltsstelle	Ansatz	Ansatz	Rechnung	Erläuterungen
			1948 <i>R.M.</i>	1947 <i>R.M.</i>	1946 <i>R.M.</i>	
		Übertrag:	125 280	29 770	28 487	
450 26		Löhne der Arbeiter	52 470	57 460	7 054	
450 27		Versorgungsaufwand für Arbeiter und deren Hinterbliebene	6 850	6 360	768	
450 28		Sonstige persönliche Ausgaben	—	2 100	2 100	
3. Sächliche Zweckausgaben.						
450 30		Ausgaben laut Sammelnachweis:				
450 300		Nr. 4 Geschäftsbedürfnisse	1 410	1 430	939	
450 301		Nr. 5 Schadenversicherungsbeiträge	150	150	36	
450 302		Nr. 6 Unterhaltung der Gebäude und des In- ventars	29 200	29 200	5 118	
450 303		Nr. 7 Heizung	44 000	29 000	15 726	
450 306		Nr. 10 Beschaffung von Inventar	50 000	50 000	—	
450 31		Miete, Beleuchtung, Reinigung, Wasserver- brauch	48 000	48 000	7 969	Zu Nr. 450 31: Darunter an Haushalts- stelle 752 20 8 700 <i>R.M.</i>
450 32		Für Speisung	310 000	262 000	41 020	
450 33		Bekleidung und Betterfordernisse, Wäsche dgl.	70 000	70 000	495	
450 34		Ärztliche Versorgung und ärztliche Instrumente, Heil- und Hilfsmittel	7 000	6 800	656	Zu Nr. 450 32: Darunter an Haushalts- stelle 520 35 52 000 <i>R.M.</i>
450 35		Zulagen für besondere Arbeiten der Pfleglinge	6 000	13 600	9 654	
450 36		Vergütung an die Schwestern	—	16 800	—	
450 37		Kultausgaben	1 000	1 000	—	
450 38		Sonstige sächliche Zweckausgaben	—	18 000	—	
5. Zuführungen an Rücklagen.						
450 50		Zinsertrag an die Erneuerungsrücklage	—	—	—	
450 51		An die Erneuerungsrücklage	—	—	—	Zu Nr. 450 50: Siehe Nr. 450 50 der Einnahmen.
6. Sonstige Ausgaben.						
450 60		Steuern und Abgaben	700	100	—	
450 61		An das Stiftungsvermögen	80	42	64	
450 62		Vermischte Ausgaben	5 000	2 000	1 805	Zu Nr. 450 61: Siehe Nr. 450 61 der Einnahmen.
Gesamtausgaben:			757 140	643 812	121 891	
Darunter Erstattungen:			560 000	515 000	102 863	
Reinausgaben:			197 140	128 812	19 028	
Reineinnahmen:			35 944	27 342	6 844	
Zuschußbedarf:			161 196	101 470	12 184	

4. Fürsorgewesen und Jugendhilfe.

Finanz- statistische Kennziffer	Nr. der Haus- halts- stelle	Namentliche Bezeichnung der Haushaltsstelle	Ansatz 1948 <i>R.M.</i>	Ansatz 1947 <i>R.M.</i>	Rechnung 1946 <i>R.M.</i>	Erläuterung
		451 Obdachlosenunterkünfte.				Verfügungsbereich Amt 41.
		<u>Einnahmen.</u>				
		Fortdauernde Einnahmen.				
		1. Gebühren und Beiträge.				
451 10		Benutzungsgebühren	92 000	51 500	80 480	
451 11		Von Haushaltsstelle 110 36: Kosten für die kurzfristige Unterbringung Obdachloser . .	16 000	—	—	
		2. Miete, Pacht.				
451 20		Wohnungsmieten der Verwalter	1 450	2 300	—	
		3. Andere Einnahmen aus dem Betriebe.				
451 30		Ruhegeldbeiträge der Arbeiter	—	—	—	
		Gesamteinnahmen:	109 450	53 800	80 480	
		Darunter Erstattungen:	16 000	—	—	
		Reineinnahmen:	93 450	53 800	80 480	
		<u>Ausgaben.</u>				
		Fortdauernde Ausgaben.				
		2. Persönliche Zweckausgaben.				
451 20		Dienstbezüge der planmäßigen Beamten . . .	6 520	17 630	2 164	
451 22		Versorgungsaufwand für Beamte und deren Hinterbliebene	3 490	10 250	1 517	
451 23		Vergütungen der Angestellten	34 200	33 890	18 400	
451 24		Versorgungsaufwand für Angestellte und deren Hinterbliebene	2 040	2 030	1 270	
451 26		Löhne der Arbeiter	44 070	26 980	29	
451 27		Versorgungsaufwand für Arbeiter und deren Hinterbliebene	5 610	2 980	—	
451 28		Sonstige persönliche Ausgaben	3 500	4 400	16 922	
		3. Sächliche Zweckausgaben.				
451 30		Ausgaben laut Sammelnachweis:				
451 300		Nr. 4 Geschäftsbedürfnisse	520	550	400	
451 301		Nr. 5 Schadenversicherungsbeiträge	180	180	—	
451 302		Nr. 6 Unterhaltung der Gebäude und des In- ventars	47 200	47 200	9 038	
451 303		Nr. 7 Heizung	220 000	246 386	147 320	
451 31		Miete, Pacht, Beleuchtung, Reinigung, Wasser- verbrauch usw.	56 000	50 000	16 863	
451 32		Prozeß- und Gerichtskosten	200	1 200	—	
451 33		Sonstige sächliche Zweckausgaben	1 500	1 500	1 043	
		6. Sonstige Ausgaben.				
451 60		Steuern und Abgaben	4 000	2 400	1 205	
451 61		Vermischte Ausgaben	300	300	29	
		Gesamtausgaben:	429 330	447 876	216 200	
		Darunter Erstattungen:	16 000	—	—	
		Reinausgaben:	413 330	447 876	216 200	
		Reineinnahmen:	93 450	53 800	80 480	
		Zuschußbedarf:	319 880	394 076	135 720	

4. Fürsorgewesen und Jugendhilfe.

Finanz- statistische Kennziffer	Nr. der Haus- halts- stelle	Namentliche Bezeichnung der Haushaltsstelle	Ansatz 1948 <i>R.M.</i>	Ansatz 1947 <i>R.M.</i>	Rechnung 1946 <i>R.M.</i>	Erläuterungen
452		Behelfswohnungen in Unterfranken.				Verfügungsberechtigt: Amt 24.
<u>Einnahmen.</u>						
Fortdauernde Einnahmen.						
1. Gebühren und Beiträge.						
452 10		Benutzungsgebühren	205 418	206 000	177 320	
Gesamteinnahmen:			205 418	206 000	177 320	
Darunter Erstattungen:			—	—	—	
Reineinnahmen:			205 418	206 000	177 320	
<u>Ausgaben.</u>						
Fortdauernde Ausgaben.						
2. Persönliche Zweckausgaben.						
452 20		Dienstbezüge der planmäßigen Beamten	—	3 300	—	
452 22		Versorgungsaufwand für Beamte und deren Hinterbliebene	—	1 920	—	
452 23		Vergütungen der Angestellten	2 450	—	—	
452 24		Versorgungsaufwand für Angestellte und deren Hinterbliebene	150	—	—	
452 26		Löhne der Arbeiter	—	—	—	
452 27		Versorgungsaufwand für Arbeiter und deren Hinterbliebene	—	—	—	
452 28		Sonstige persönliche Ausgaben	30 000	27 000	24 706	
3. Sächliche Zweckausgaben.						
452 30		Ausgaben laut Sammelnachweis:				
452 300		Nr. 4 Geschäftsbedürfnisse	—	—	452	
452 301		Nr. 5 Schadenversicherungsbeiträge	1 200	1 200	—	
452 302		Nr. 6 Unterhaltung der Gebäude und des In- ventars	60 000	60 000	15 000	
452 31		Miete, Pacht, Beleuchtung, Reinigung, Wasser- verbrauch usw.	45 000	50 000	86 783	
452 32		Prozeß- und Gerichtskosten	1 000	2 000	64	
452 33		Sonstige sächliche Zweckausgaben	500	3 500	49	
6. Sonstige Ausgaben.						
452 60		Steuern und Abgaben	50 000	50 000	1 017	
452 61		Vermischte Ausgaben	1 000	5 000	—	
Gesamtausgaben:			191 300	203 920	128 071	
Darunter Erstattungen:			—	—	—	
Reinausgaben:			191 300	203 920	128 071	
Reineinnahmen:			205 418	206 000	177 320	
Überschuß:			14 118	2 080	49 249	

4. Fürsorgewesen und Jugendhilfe.

Finanz- statistische Kennziffer	Nr. der Haus- halts- stelle	Namentliche Bezeichnung der Haushaltsstelle	Ansatz 1948 <i>R.M.</i>	Ansatz 1947 <i>R.M.</i>	Rechnung 1946 <i>R.M.</i>	Erläuterungen
		460 Jugendhilfe.				Verfügungsberechtigter Amt 43.
<u>Einnahmen.</u>						
Fortdauernde Einnahmen.						
3. Andere Einnahmen aus dem Betriebe						
○	460 30	Ersatzleistung von vorgelegten Kosten für Fürsorgezöglinge	5 000	5 000	43	
5. Zinsen.						
	460 50	Zinsertrag der Stiftung zur Förderung der Jugendpflege bzw. zur Errichtung eines Jugendheimes	3 117	1 632	2 489	Zu Nr. 460 50 Mehreinnahmen aus den Ausgaben Nr. 460 60 an.
Gesamteinnahmen:			8 117	6 632	2 532	
Darunter Erstattungen:			—	—	—	
Reineinnahmen:			8 117	6 632	2 532	
<u>Ausgaben.</u>						
Fortdauernde Ausgaben.						
3. Sächliche Zweckausgaben.						
	460 31	Jugendfürsorge (hauptsächlich Unterbringung von Fürsorgezöglingen)	5 000	5 000	2 284	
	460 32	Freiwillige Erziehungshilfe	40 000	30 000	27 265	
	460 33	Zuschuß zum Ausbau von Kinder-, Lehrlings- und Jugendwohnheimen	100 000	100 000	83 580	Zu Nr. 460 33 Ausgaben bedürfen Zustimmung des Fahrgastsausschusses.
6. Sonstige Ausgaben.						
	460 60	Zur Vermögensanlage	3 117	1 632	2 489	Zu Nr. 460 60: Siehe Nr. 460 50 Einnahmen.
Gesamtausgaben:			148 117	136 632	115 618	
Darunter Erstattungen:			—	—	—	
Reinausgaben:			148 117	136 632	115 618	
Reineinnahmen:			8 117	6 632	2 532	
Zuschußbedarf:			140 000	130 000	113 086	

4. Fürsorgewesen und Jugendhilfe.

Finanz- statistische Kennziffer	Nr. der Haus- halts- stelle	Namentliche Bezeichnung der Haushaltsstelle	Ansatz 1948 <i>R.M.</i>	Ansatz 1947 <i>R.M.</i>	Rechnung 1946 <i>R.M.</i>	Erläuterungen
		470 Kindergärten.				Verfügungsberechtigt: Amt 43.
		<u>Einnahmen.</u>				
		Keine Einnahmen.				
		<u>Ausgaben.</u>				
		Fortdauernde Ausgaben.				
		3. Sächliche Zweckausgaben.				
470 31		Zuschuß an die freien Wohlfahrtsverbände zum Betrieb und Einrichtung von Kindergärten und -horten	100 000	100 000	30 000	Zu Nr. 470 31: Ausgaben bedürfen der Zustimmung des Wohl- fahrtsausschusses.
		Weggefallene Nummern	—	2 275	6 881	
		Gesamtausgaben:	100 000	102 275	36 881	
		Darunter Erstattungen:	—	—	—	
		Reinausgaben:	100 000	102 275	36 881	
		Reineinnahmen:	—	—	—	
		Zuschußbedarf:	100 000	102 275	36 881	

471 Kleinkindererholungsheim „Eichenhorst“ — Gustav-Klingelhöfer-Stiftung.

		<u>Einnahmen.</u>				Verfügungsberechtigt: Amt 43.
		Fortdauernde Einnahmen.				
		2. Miete und Pacht.				
471 20		Mieteinnahmen	1 044	900	852	
471 21		Von Haushaltsstelle 520 31	5 240	5 060	3 639	
		3. Andere Einnahmen aus dem Betriebe.				
471 30		Von den Angestellten des Heimes für Verpfle- gung und Unterkunft	—	—	—	
		5. Zinsen.				
471 50		Zinsertrag der Erneuerungsrücklage	—	—	—	Zu Nr. 471 50: Mehreinnahmen wach- sen den Ausgaben bei Nr. 471 50 zu.
		7. Sonstige Einnahmen.				
471 70		Vermischte Einnahmen	—	—	—	
		Gesamteinnahmen:	6 284	5 960	4 491	
		Darunter Erstattungen:	5 240	5 060	3 639	
		Reineinnahmen:	1 044	900	852	

4. Fürsorgewesen und Jugendhilfe.

Finanz- statistische Kennziffer	Nr. der Haus- halts- stelle	Namentliche Bezeichnung der Haushaltsstelle	Ansatz 1948 <i>R.M.</i>	Ansatz 1947 <i>R.M.</i>	Rechnung 1946 <i>R.M.</i>	Erläuterungen
<u>Ausgaben.</u>						
Fortdauernde Ausgaben.						
3. Sächliche Zweckausgaben.						
Ausgaben laut Sammelnachweis:						
471 300	Nr. 4	Geschäftsbedürfnisse	1 330	1 070	727	
471 301	Nr. 5	Schadenversicherungsbeiträge	340	410	95	
471 302	Nr. 6	Unterhaltung der Gebäude und des In- ventars	500	500	—	
471 303	Nr. 7	Heizung	3 000	3 000	2 817	
471 304	Nr. 8	Kraftfahrzeuge	50	60	—	
471 306	Nr. 10	Beschaffung von Inventar	—	—	—	
471 31		Miete, Beleuchtung, Reinigung, Wasserver- brauch usw.	20	20	—	
471 32		Verpflegung	—	—	—	
471 33		Ärztliche Versorgung, Arzneien usw.	—	—	—	
471 34		Erziehungs- und Erholungszwecke, Turn- und Spielgeräte usw.	—	—	—	
471 35		Sonstige sächliche Zweckausgaben	—	—	—	
5. Zuführungen an Rücklagen.						
471 50		Ertrag an die Erneuerungsrücklage	—	—	—	Zu Nr. 471 50: Siehe Nr. 471 50 Einnahmen.
471 51		An die Erneuerungsrücklage	—	—	—	
6. Sonstige Ausgaben.						
471 60		Vermischte Ausgaben	—	—	—	
—		Weggefallene Nummern	—	—	—	
Gesamtausgaben:			5 240	5 060	3 639	
Darunter Erstattungen:			5 240	5 060	3 639	
Reinausgaben:			—	—	—	
Reineinnahmen:			1 044	900	852	
Überschuß:			1 044	900	852	

Finanz-
statistische
Kennziffer

472

4. Fürsorgewesen und Jugendhilfe.

Finanz- statistische Kennziffer	Nr. der Haus- halts- stelle	Namentliche Bezeichnung der Haushaltsstelle	Ansatz 1948 <i>R.M.</i>	Ansatz 1947 <i>R.M.</i>	Rechnung 1946 <i>R.M.</i>	Erläuterungen
472		Kleinkindererholungsheim Millrath				Verfügungsberechtigt: Amt 43.
<u>Einnahmen.</u>						
Fortdauernde Einnahmen.						
1. Gebühren und Beiträge.						
472 10		Von Haushaltsstelle 420 32: Pflegekosten . . .	25 200	[18 900]	—	
3. Andere Einnahmen aus dem Betriebe.						
472 30		Von den Angestellten der Pflegeheime für Unterkunft und Verpflegung	3 600	[2 900]	—	
Gesamteinnahmen:			28 800	[21 800]	—	
Darunter Erstattungen:			25 200	[18 900]	—	
Reineinnahmen:			3 600	[2 900]	—	
<u>Ausgaben.</u>						
Fortdauernde Ausgaben.						
2. Persönliche Zweckausgaben.						
472 23		Vergütungen der Angestellten	10 320	[7 300]	—	
472 24		Versorgungsaufwand für Angestellte und deren Hinterbliebene	610	[580]	—	
472 26		Löhne der Arbeiter	4 120	[2 800]	—	
472 27		Versorgungsaufwand für Arbeiter und deren Hinterbliebene	500	[300]	—	
472 28		Sonstige persönliche Ausgaben	—	—	—	
3. Sächliche Zweckausgaben.						
472 30		Ausgaben laut Sammelnachweis:				
472 300		Nr. 4 Geschäftsbedürfnisse	200	[100]	—	
472 301		Nr. 6 Unterhaltung des Gebäudes und des In- ventars	1 000	[500]	—	
472 302		Nr. 7 Heizung	3 500	[3 500]	—	
472 303		Nr. 10 Beschaffung von Inventar	1 000	[1 000]	—	
472 31		Miete, Beleuchtung, Reinigung, Wasserver- brauch	4 000	[3 500]	—	
472 32		Für Speisung	12 000	[9 200]	—	
472 33		Bekleidung und Betterfordernisse, Wäsche u. dgl.	3 000	[900]	—	
472 34		Ärztliche Versorgung und ärztliche Instrumente, Heil- und Hilfsmittel	500	[500]	—	
472 35		Vergütung für den Hausmeister	2 400	[1 800]	—	
6. Sonstige Ausgaben.						
472 60		Vermischte Ausgaben	1 000	[830]	—	
Gesamtausgaben:			44 150	[32 810]	—	
Darunter Erstattungen:			25 200	[18 900]	—	
Reinausgaben:			18 950	[13 910]	—	
Reineinnahmen:			3 600	[2 900]	—	
Zusehußbedarf:			15 350	[11 010]	—	

4. Fürsorgewesen und Jugendhilfe.

Finanz- statistische Kennziffer	Nr. der Haus- halts- stelle	Namentliche Bezeichnung der Haushaltsstelle	Ansatz 1948 <i>R.M.</i>	Ansatz 1947 <i>R.M.</i>	Rechnung 1946 <i>R.M.</i>	Erläuterungen
		473 Schulspeisung.				Verfügungsberechtig- Amt 39.
<u>Einnahmen.</u>						
Fortdauernde Einnahmen.						
3. Andere Einnahmen aus dem Betriebe.						
473 30		Einnahmen für die Verabreichung der Schul- speisung	2 058 750	2 787 750	2 446 201	
Gesamteinnahmen:			2 058 750	2 787 750	2 446 201	
Darunter Erstattungen:			—	—	—	
Reineinnahmen:			2 058 750	2 787 750	2 446 201	
<u>Ausgaben.</u>						
Fortdauernde Ausgaben.						
2. Persönliche Zweckausgaben.						
473 26		Löhne der Arbeiter	33 700	—	—	
473 28		Sonstige persönliche Ausgaben	11 000	11 000	2 300	
3. Sächliche Ausgaben.						
473 30		Ausgaben laut Sammelnachweis:				
473 300		Nr. 4 Geschäftsbedürfnisse	730	1 000	—	
473 303		Nr. 7 Heizung	40 000	45 000	18 000	
473 304		Nr. 8 Kraftfahrzeuge	5 000	—	—	
473 31		Beschaffung von Lebensmitteln	1 955 050	2 868 275	2 383 050	
473 32		Koch- und Transportkosten	181 800	157 500	130 000	
473 33		Neuanschaffung von Kochkesseln, Küchen- geräten und Transportgefäßen	44 550	25 550	26 900	
473 34		Straßenbahndienstfahrten	800	800	750	
473 35		Entschädigung an Selbstkocher u. a.	2 370	2 370	2 000	
473 36		Bewachung der Schulküchen	4 000	—	—	
6. Sonstige Ausgaben.						
473 60		Vermischte Ausgaben	2 000	2 000	2 000	
Gesamtausgaben:			2 281 000	3 113 495	2 565 000	
Darunter Erstattungen:			—	—	—	
Reinausgaben:			2 281 000	3 113 495	2 565 000	
Reineinnahmen:			2 058 750	2 787 750	2 446 201	
Zuschußbedarf:			222 250	325 745	118 799	

Zu Nr. 473 34:
An Haushaltsstelle
000 311.

5. Gesundheitswesen, Leibesübungen.

Finanz- statistische Kennziffer	Nr. der Haus- halts- stelle	Namentliche Bezeichnung der Haushaltsstelle	Ansatz 1948 <i>R.M.</i>	Ansatz 1947 <i>R.M.</i>	Rechnung 1946 <i>R.M.</i>	Erläuterungen
		500 Allgemeine Gesundheitsverwaltung.				Verfügungsberechtigt: Amt 40.
<u>Einnahmen.</u>						
Fortdauernde Einnahmen.						
1. Gebühren und Beiträge.						
500 10		Verwaltungsgebühren	5	5		
500 11		Gebühren für Inanspruchnahme von Einrich- tungen und Personal bei vertrauensärztlicher Tätigkeit der Ärzte des Amtes	400	600	681	
7. Sonstige Einnahmen.						
500 70		Vermischte Einnahmen	100	40	101	
Gesamteinnahmen:			505	645	789	
Darunter Erstattungen:			—	—		
Reineinnahmen:			505	645	789	
<u>Ausgaben.</u>						
Fortdauernde Ausgaben.						
0. Persönliche Verwaltungsausgaben.						
500 00		Dienstbezüge der planmäßigen Beamten . . .	24 300	20 650	22 545	
500 02		Versorgungsaufwand für Beamte und deren Hinterbliebene	13 020	12 010	15 806	
500 03		Vergütungen der Angestellten	5 920	5 330	23 047	
500 04		Versorgungsaufwand für Angestellte und deren Hinterbliebene	350	490	1 590	
1. Sächliche Verwaltungsausgaben.						
Ausgaben laut Sammelnachweis:						
500 100		Nr. 4 Geschäftsbedürfnisse	3 730	3 630	3 785	
500 101		Nr. 5 Schadenversicherungsbeiträge	70	95	—	
500 102		Nr. 6 Unterhaltung der Gebäude und des In- ventars	315	315	215	
500 104		Nr. 8 Kraftfahrzeuge	—	—	984	
500 106		Nr. 10 Beschaffung von Inventar	500	500	—	
Gesamtausgaben:			48 205	43 020	67 972	
Darunter Erstattungen:			—	—		
Reinausgaben:			48 205	43 020	67 972	
Reineinnahmen:			505	645	789	
Zuschußbedarf:			47 700	42 375	67 183	

5. Gesundheitswesen, Leibesübungen.

Finanz- statistische Kennziffer	Nr. der Haus- halts- stelle	Namentliche Bezeichnung der Haushaltsstelle	Ansatz 1948 <i>R.M.</i>	Ansatz 1947 <i>R.M.</i>	Rechnung 1946 <i>R.M.</i>	Erläuterungen
		510 Gesundheitspflege.				Verfügungsberechtig- Amt 40.
		<u>Einnahmen.</u>				
		Fortdauernde Einnahmen.				
		1. Gebühren und Beiträge.				
	510 10	Amtsärztliche Gebühren	25 000	40 000	32 999	
		3. Andere Einnahmen aus dem Betriebe.				
	510 30	Erstattung von Besoldung	2 430	4 170	4 170	
	510 32	Ersatzleistung für Ausgabe von Impfstoff . . .	100	100	152	Zu Nr. 510 30: Von Haushaltsstelle 400 08
		4. Zuweisungen.				
	○ 510 40	Zuschuß des Landes zur Einrichtung und Unter- haltung des Gesundheitsamtes	107 996	105 400	133 500	
	510 41	Leistungen der Landesversicherungsanstalt: a) für Tuberkulosenfürsorge b) für Schulzahnpflege c) für Diphtherie- und Scharlach-Schutzimp- fung	1 000 9 000 8 000	1 000 12 000 8 000	— — 8 000	Zu Nr. 510 41: Mehreinnahmen zu- sen den Ausgaben Nr. 510 35 zu.
	○ 510 42	Landeszuschuß für die Aktion zur Bekämpfung der Geschlechtskrankheiten	4 000	—	—	Zu Nr. 510 42: Mehreinnahmen zu- sen den Ausgaben Nr. 510 34 zu.
		7. Sonstige Einnahmen.				
	510 70	Vermischte Einnahmen	1 000	280	3 066	
		Gesamteinnahmen:	158 526	170 950	181 887	
		Darunter Erstattungen:	2 430	4 170	6 068	
		Reineinnahmen:	156 096	166 780	175 819	
		<u>Ausgaben.</u>				
		Fortdauernde Ausgaben.				
		2. Persönliche Zweckausgaben.				
	510 20	Dienstbezüge der planmäßigen Beamten . . .	99 834	92 560	88 133	Zu Nr. 510 39: Darunter an Haushalts- stelle 520 33
	510 21	Dienstbezüge der außerplanmäßigen Beamten, der Beamtenanwärter und der ehrenamtlich tätigen Beamten	2 510	3 140	3 919	
	510 22	Versorgungsaufwand für Beamte und deren Hinterbliebene	50 690	53 840	58 142	
	510 23	Vergütungen der Angestellten	177 379	191 030	155 058	Zu Nr. 510 23: Darunter an Haushalts- stelle 520 33
	510 24	Versorgungsaufwand für Angestellte und deren Hinterbliebene	10 510	15 840	10 699	
	510 25	Vergütungen der Hilfskräfte	—	—	—	
	510 28	Sonstige persönliche Ausgaben	3 600	3 600	740	
		Zu übertragen:	344 523	360 010	316 691	

5. Gesundheitswesen, Leibesübungen.

Finanz- statistische Kennziffer	Nr. der Haus- halts- stelle	Namentliche Bezeichnung der Haushaltsstelle	Ansatz	Ansatz	Rechnung	Erläuterungen
			1948 <i>R.M.</i>	1947 <i>R.M.</i>	1946 <i>R.M.</i>	
		Übertrag:	344 523	360 010	316 691	
		3. Sächliche Zweckausgaben.				
	510 30	Ausgaben laut Sammelnachweis:				
	510 300	Nr. 4 Geschäftsbedürfnisse	16 500	15 575	13 254	
	510 301	Nr. 5 Schadenversicherungsbeiträge	285	285	47	
	510 302	Nr. 6 Unterhaltung der Gebäude und des In- ventars	500	500	188	
	510 304	Nr. 8 Kraftfahrzeuge	15 390	17 300	18 922	
	510 305	Nr. 9 Beschaffung von Büromaschinen und Fernsprecheinrichtungen	—	—	—	
	510 306	Nr. 10 Beschaffung von Inventar	—	—	—	
	510 31	Miete, Benutzungs- und Reinigungsgebühren für die Beratungsstellen sowie Heizung . .	3 300	3 300	2 636	
	510 32	Ärztliche Instrumente, Schutzkleidung usw. .	8 000	6 000	7 576	
	510 33	Unfall- und Rettungswesen	800	800	294	
	510 34	Hygienische Volksbelehrung, Hebammen usw. .	4 000	1 100	7	Zu Nr. 510 34: Siehe Nr. 510 42 der Einnahmen.
	510 35	Vorbeugende Gesundheitsfürsorge:				
	510 350	Tuberkulosenfürsorge	8 000	7 700	963	
	510 351	Diphtherie-, Scharlach- u. Typhusschutzimpfung	20 000	19 000	3 969	Zu Nr. 510 35: Siehe Nr. 510 41 der Einnahmen.
	510 352	Gebühren für besondere fachärztliche Gutachten	100	400	195	
	510 353	Zwangsvorführungskosten der Geschlechts- krankenfürsorge	8 500	8 500	50 996	
	510 354	Untersuchungskosten für Wa.R. (Geschlechts- krankenfürsorge)	4 000	—	—	
		6. Sonstige Ausgaben.				
	510 60	Vereinsbeiträge	90	90	60	
	510 61	Vermischte Ausgaben	50	50	50	Zu Nr. 510 60: Siehe Anhang.
		Gesamtausgaben:	434 238	440 610	415 848	
		Darunter Erstattungen:	2 430	4 170	6 068	
		Reinausgaben:	431 808	436 440	409 780	
		Reineinnahmen:	156 096	166 780	175 819	
		Zuschußbedarf:	275 712	269 660	233 961	

5. Gesundheitswesen, Leibesübungen.

Finanz- statistische Kennziffer	Nr. der Haus- halts- stelle	Namentliche Bezeichnung der Haushaltsstelle	Ansatz 1943 <i>R.M.</i>	Ansatz 1947 <i>R.M.</i>	Rechnung 1946 <i>R.M.</i>	Erläuterungen	
520 Städtische Krankenanstalten.							
<u>Einnahmen.</u>							
Fortdauernde Einnahmen.							
1. Gebühren und Beiträge.							
520 10		Pflegekosten	3 861 150	3 077 000	3 400 824	Verfügungsberechtig: Amt 44. Zu Nr. 520 10: Darunter von Ha- haltstellen 420 55 240 000 420 56 2000 Zu Nr. 520 11: Darunter 17 200 von Haushaltsstelle 110 54. Zu Nr. 520 32: Anteilige Kosten für Dienstbezüge der Professoren, Beamten u. Ver- gütungen der An- gestellten 356 700 Vers.-Aufw. für Angestellte und deren Hinter- bliebene 22 300 Löhne der Arbeiter 26 200 Vers.-Aufw. für Arbeiter u. deren Hin- terbliebene 2 600 Geschäfts- bedürfnisse 35 200 Schadenvers- beiträge 400 Unterhalt. der Gebäude und des Invent. 12 200 Unterhaltung der maschin. Anlagen 2 000 Heizung 15 700 Beschaff. von Büromaschin. u. Inventar 9 200 Reinigung, Beleuchtung und Wasser- verbrauch 27 200 Kleidung und Wäsche 2 100 Arzneien, Che- mikalien und Verbandm. 94 000 Kranken-, Labor- u. Röntgen-Be- instrumente u. Apparate 47 200 Aufwand für Am- balanzen 227 000 Porto und sonstige säch- liche Zweck- ausgaben 4 500 zur Förderung des wissensch. Nachwuchs. 4 000 304 000 Zu Nr. 520 33: Darunter von Ha- haltstellen 256 23 12 100 256 32 8 400 400 08 2 000 510 20 5 200 510 23 200 Zu Nr. 520 35: Darunter von Ha- haltsstelle 450 52 52 000 Mehreinnahmen aus den Ausgaben Nr. 520 36 zu. Zu Nr. 520 34: Mehreinnahmen aus den Ausgaben Nr. 520 33 zu. Zu Nrn. 520 50 u. 51: Mehreinnahmen aus den Ausgaben Nrn. 520 50 und 51 zu.	
520 11		Ambulante Behandlung, Nebenkosten	755 825	881 700	1 152 222		
520 12		Ausbildungsgebühren der Säuglingspflege- schülerinnen	25 200	18 000	16 195		
520 13		Schulgeld, Vorschule der DRK.-Schwestern- schaft Düsseldorf	5 040	3 600	4 541		
520 14		Schulgeld Diätschule	2 880	2 880	2 460		
520 15		Totenscheingebühren usw.	2 500	2 500	2 748		
2. Miete, Pacht.							
520 20		Mieten usw.	249 010	241 455	225 993		
3. Andere Einnahmen aus dem Betriebe.							
520 30		Krankengeldersatz	1 500	3 500	—		
520 31		Ruhegeldbeiträge der Arbeiter	1 000	1 000	241		
520 32		Ersatzleistung von der Medizinischen Akademie	904 634	717 270	709 405		
520 33		Erstattung von Besoldungs- und Sachaufwand	31 446	17 834	13 040		
520 34		Fernsprechgebühren	29 000	21 000	27 731		
520 35		Für Abgabe von Beköstigung an Nichtkranke .	621 835	654 145	614 283		
520 36		Arzneien, Chemikalien	87 000	53 500	62 740		
520 37		Kleidung und Wäsche	14 550	14 500	14 540		
520 38		Schrottverkauf usw.	2 000	3 000	2 330		
5. Zinsen.							
520 50		Zinsertrag der Erneuerungsrücklage	—	—	—		
520 51		Zinsertrag der Erweiterungsrücklage	—	—	—		
7. Sonstige Einnahmen.							
520 70		Vermischte Einnahmen	1 900	6 000	7 742		
Gesamteinnahmen:			6 596 470	5 718 884	6 257 035		
Darunter Erstattungen:			340 246	274 034	355 048		
Reineinnahmen:			6 256 224	5 444 850	5 901 987		
<u>Ausgaben.</u>							
Fortdauernde Ausgaben.							
2. Persönliche Zweckausgaben.							
520 20		Dienstbezüge der planmäßigen Beamten . . .	309 710	211 020	139 856		
520 21		Dienstbezüge der außerplanmäßigen Beamten, der Beamtenanwärter und der ehrenamtlich tätigen Beamten	224 130	231 740	348 078		
520 22		Versorgungsaufwand für Beamte und deren Hinterbliebene	165 940	122 750	98 052		
520 23		Vergütungen der Angestellten	2 478 450	2 497 670	2 258 389		
520 24		Versorgungsaufwand für Angestellte und deren Hinterbliebene	147 640	159 660	157 387		
520 25		Vergütungen der Hilfskräfte	—	—	—		
520 26		Löhne der Arbeiter	746 280	757 470	724 376		
520 27		Versorgungsaufwand für Arbeiter und deren Hinterbliebene	88 880	83 860	78 873		
520 28		Sonstige persönliche Ausgaben	22 900	23 000	22 588		
Zu übertragen:			4 183 930	4 087 170	3 827 599		

5. Gesundheitswesen, Leibesübungen.

Finanz- statistische Kennziffer	Nr. der Haus- halts- stelle	Namentliche Bezeichnung der Haushaltsstelle	Ansatz 1948 <i>R.M.</i>	Ansatz 1947 <i>R.M.</i>	Rechnung 1946 <i>R.M.</i>	Erläuterungen
		Übertrag	4 183 930	4 087 170	3 827 599	
		3. Sächliche Zweckausgaben.				
	520 30	Ausgaben laut Sammelnachweis:				
	520 300	Nr. 4 Geschäftsbedürfnisse	113 300	94 500	101 801	
	520 301	Nr. 5 Schadenversicherungsbeiträge	8 995	10 295	8 401	
	520 302	Nr. 6 Unterhaltung der Gebäude und des In- ventars	155 000	165 000	44 783	
	520 303	Nr. 7 Heizung	454 000	314 000	284 347	
	520 304	Nr. 8 Kraftfahrzeuge	19 490	20 600	19 236	
	520 305	Nr. 9 Beschaffung von Büromaschinen und Fernsprecheinrichtungen	—	—	—	
	520 306	Nr. 10 Beschaffung von Inventar	30 000	15 000	14 799	
	520 31	Miete, Reinigung, Beleuchtung und Wasser- verbrauch	276 861	314 815	271 978	Zu Nr. 520 31: Darunter an Haushalts- stellen 471 21 5 240 <i>R.M.</i> 920 24 1 096 <i>R.M.</i> 931 21 550 <i>R.M.</i>
	520 32	Kleidung und Wäsche	45 000	65 000	15 577	
	520 33	Arzneien, Chemikalien und Verbandmittel	470 000	388 000	349 917	
	520 34	Kranken-, Labor- und Röntgenbedarf, Instru- mente und Apparate:				Zu Nr. 520 33: Siehe Nr. 520 36 der Einnahmen.
	520 340	Beschaffung	20 000	20 000	20 000	
	520 341	Unterhaltung	170 000	170 000	130 000	Die Nrn. 520 340 und 520 341 sind gegenseitig deckungsfähig.
	520 35	Unterhaltung der maschinellen und sonstigen Anlagen, Fahrzeuge usw.	89 000	73 000	55 034	
	520 36	Lebensmittel	1 315 500	1 096 350	1 133 238	Zu Nr. 520 36: Siehe Nr. 520 35 der Einnahmen.
	520 37	Fachärztliche Behandlung im Benräther Kran- kenhaus	7 450	6 000	6 000	
	520 38	Sonstige sächliche Zweckausgaben	32 500	33 700	33 011	
		4. Schuldendienst.				
	520 40	Zinsen	50 522	52 898	55 912	
	520 41	Tilgung	88 944	85 987	83 143	
		5. Zuführungen an Rücklagen.				
	520 50	Zinsertrag an die Erneuerungsrücklage	—	—	—	Zu Nrn. 520 50 u. 520 52: Siehe Nrn. 520 50 und 520 51 der Einnahmen.
	520 51	An die Erneuerungsrücklage	—	—	—	
	520 52	Zinsertrag an die Erweiterungsrücklage	—	—	—	
	520 53	An die Erweiterungsrücklage	—	—	—	
		6. Sonstige Ausgaben.				
	520 60	Steuern und Abgaben	97 337	73 420	75 681	
	520 61	Kulturausgaben	2 115	2 115	1 365	
	520 62	Vereinsbeiträge	1 640	1 640	610	Zu Nr. 520 62: Siehe Anhang.
	520 63	Vermischte Ausgaben	16 800	12 400	12 398	
		Summe der fortdauernden Ausgaben:	7 648 384	7 101 890	6 544 830	
		Einmalige Ausgaben.				
	520 800	Erneuerung des Kesselhauses	4 000	—	—	
	520 801	Montage der Invertitanlage (Wasserenthärtungs- anlage) für die Anstaltswäscherei	—	12 000	—	
	520 803	Umbau der Heizanlage (II. Rate)	75 000	75 000	—	Zu Nr. 520 803: Gesamtkosten 555 000 <i>R.M.</i> I. Rate 1947 veranschlagt mit 75 000 <i>R.M.</i>
		Summe der einmaligen Ausgaben:	79 000	87 000	—	
	—	Weggefallene Nummern	—	42 000	126 923	
		Gesamtausgaben:	7 727 384	7 230 890	6 671 753	
		Darunter Erstattungen:	340 246	274 034	355 048	
		Reinausgaben:	7 387 138	6 956 856	6 316 705	
		Reineinnahmen:	6 256 224	5 444 850	5 901 987	
		Zuschußbedarf:	1 130 714	1 512 006	414 718	

5. Gesundheitswesen, Leibesübungen.

Finanz- statistische Kennziffer	Nr. der Haus- halts- stelle	Namentliche Bezeichnung der Haushaltsstelle	Ansatz 1948 <i>R.M.</i>	Ansatz 1947 <i>R.M.</i>	Rechnung 1946 <i>R.M.</i>	Erläuterungen
		521 Chemisches Untersuchungsamt.				Verfügungsberechtigter Amt 14.
		<u>Einnahmen.</u>				
		Fortdauernde Einnahmen.				
		1. Gebühren und Beiträge.				
	521 10	Gebühren für chemische Untersuchungen . . .	5 000	3 000	1 965	
		Gesamteinnahmen:	5 000	3 000	1 965	
		Darunter Erstattungen:	—	—	105	
		Reineinnahmen:	5 000	3 000	1 860	
		<u>Ausgaben.</u>				
		Fortdauernde Ausgaben.				
		2. Persönliche Zweckausgaben.				
	521 20	Dienstbezüge der planmäßigen Beamten . . .	20 040	21 250	13 754	
	521 22	Versorgungsaufwand für Beamte und deren Hinterbliebene	10 740	12 360	9 643	
	521 23	Vergütungen der Angestellten	13 980	3 350	3 685	
	521 24	Versorgungsaufwand für Angestellte und deren Hinterbliebene	830	310	254	
	521 26	Löhne der Arbeiter	750	750	425	
	521 27	Versorgungsaufwand für Arbeiter und deren Hinterbliebene	70	80	46	
		3. Sächliche Zweckausgaben.				
	521 30	Ausgaben laut Sammelnachweis:				
	521 300	Nr. 4 Geschäftsbedürfnisse	1 900	1 740	695	
	521 301	Nr. 5 Schadenversicherungsbeiträge	20	30	5	
	521 302	Nr. 6 Unterhaltung der Gebäude und des In- ventars	200	200	—	
	521 31	Gas, Strom und Wasser	350	350	129	
	521 32	Chemikalien, Apparate, Instrumente usw. . .	1 300	800	549	
	521 33	Beschaffung und Pflege der Schutzkleidung und Geschirrtücher	200	170	64	
		6. Sonstige Ausgaben.				
	521 60	Steuern und Abgaben	350	10	9	
	521 61	Vermischte Ausgaben	10	10	—	
		Gesamtausgaben:	50 740	41 410	29 258	
		Darunter Erstattungen:	—	—	105	
		Reinausgaben:	50 740	41 410	29 153	
		Reineinnahmen:	5 000	3 000	1 860	
		Zuschußbedarf:	45 740	38 410	27 293	

5. Gesundheitswesen, Leibesübungen.

Finanz- statistische Kennziffer	Nr. der Haus- halts- stelle	Namentliche Bezeichnung der Haushaltsstelle	Ansatz 1948 <i>R.M.</i>	Ansatz 1947 <i>R.M.</i>	Rechnung 1946 <i>R.M.</i>	Erläuterungen
		522 Desinfektionsanstalt.				Verfügungsberechtigt: Amt 40.
<u>Einnahmen.</u>						
Fortdauernde Einnahmen.						
1. Gebühren und Beiträge.						
522 10		Gebühren für Desinfektionen	200	50	54	
5. Zinsen.						
522 50		Zinsertrag der Erneuerungsrücklage	—	—	—	Zu Nr. 522 50: Mehreinnahmen wach- sen den Ausgaben bei Nr. 522 50 zu.
7. Sonstige Einnahmen.						
522 70		Vermischte Einnahmen	10	150	109	
Gesamteinnahmen:			210	200	163	
Darunter Erstattungen:			—	—	—	
Reineinnahmen:			210	200	163	
<u>Ausgaben.</u>						
Fortdauernde Ausgaben.						
2. Persönliche Zweckausgaben.						
522 20		Dienstbezüge der planmäßigen Beamten . . .	10 910	18 170	18 057	
522 22		Versorgungsaufwand für Beamte und deren Hinterbliebene	5 850	10 570	12 660	
522 23		Vergütungen der Angestellten	27 570	26 600	26 521	
522 24		Versorgungsaufwand für Angestellte und deren Hinterbliebene	1 640	2 250	1 830	
522 26		Löhne der Arbeiter	—	—	—	
522 27		Versorgungsaufwand für Arbeiter und deren Hinterbliebene	—	—	—	
3. Sächliche Zweckausgaben.						
522 30		Ausgaben laut Sammelnachweis:				
522 300		Nr. 4 Geschäftsbedürfnisse	1 160	1 170	431	
522 301		Nr. 5 Schadenversicherungsbeiträge	185	210	28	
522 302		Nr. 6 Unterhaltung der Gebäude und des In- ventars	900	900	628	
522 303		Nr. 7 Heizung	2 000	4 000	90	
522 304		Nr. 8 Kraftfahrzeuge	1 800	1 710	609	
522 31		Miete, Beleuchtung, Reinigung, Wasserver- brauch	450	225	231	
522 32		Lehrmittel, Ausbildungs- und Wiederholungs- kurse für Desinfektoren	200	250	13	
522 33		Desinfektionsapparate und Fahrzeuge:				
522 330		Beschaffung	12 000	2 000	1 889	Die Nrn. 522 330 und 522 331 sind gegenseitig deckungsfähig.
522 331		Unterhaltung	1 000	1 000	334	
522 35		Chemikalien	2 500	2 000	1 538	
522 36		Für Schutzkleidung	200	400	380	
5. Zuführung an Rücklagen.						
522 50		Ertrag an die Erneuerungsrücklage	—	—	—	Zu Nr. 522 50: Siehe Nr. 522 50 der Einnahmen.
6. Sonstige Ausgaben.						
522 60		Steuern und Abgaben	300	300	37	
522 61		Vermischte Ausgaben	30	30	12	
Gesamtausgaben:			68 695	71 785	65 288	
Darunter Erstattungen:			—	—	—	
Reinausgaben:			68 695	71 785	65 288	
Reineinnahmen:			210	200	163	
Zuschußbedarf:			68 485	71 585	65 125	

5. Gesundheitswesen, Leibesübungen.

Finanz- statistische Kennziffer	Nr. der Haus- halts- stelle	Namentliche Bezeichnung der Haushaltsstelle	Ansatz 1948 <i>R.M.</i>	Ansatz 1947 <i>R.M.</i>	Rechnung 1946 <i>R.M.</i>	Erläuterungen
		524 Krankentransportwesen.				Verfügungsberechtigter Amt 21.
		<u>Einnahmen.</u>				
		Fortdauernde Einnahmen.				
		1. Gebühren und Beiträge.				
524 10		Gebühren für die Benutzung der Krankenwagen	110 000	110 000	118 901	
		7. Sonstige Einnahmen.				
524 70		Vermischte Einnahmen	100	100	—	
		Gesamteinnahmen:	110 100	110 100	118 901	
		Darunter Erstattungen:	—	—	5 520	
		Reineinnahmen:	110 100	110 100	113 381	
		<u>Ausgaben.</u>				
		Fortdauernde Ausgaben.				
		2. Persönliche Zweckausgaben.				
524 20		Dienstbezüge der planmäßigen Beamten . . .	49 410	47 290	47 241	
524 21		Dienstbezüge der außerplanmäßigen Beamten, der Beamtenanwärter und der ehrenamtlich tätigen Beamten	13 910	18 290	8 733	
524 22		Versorgungsaufwand für Beamte und deren Hin- terbliebene	26 470	27 500	33 120	
524 23		Vergütungen der Angestellten	6 880	9 340	4 163	
524 24		Versorgungsaufwand für Angestellte und deren Hinterbliebene	410	870	287	
		3. Sächliche Zweckausgaben.				
524 30		Ausgaben laut Sammelnachweis:				
524 300		Nr. 4 Geschäftsbedürfnisse	3 670	3 440	2 402	
524 301		Nr. 5 Schadenversicherungsbeiträge	1 045	1 100	130	
524 302		Nr. 6 Unterhaltung der Gebäude und des In- ventars	—	—	—	
524 306		Nr. 10 Beschaffung von Inventar	—	—	—	
524 31		An Haushaltsstelle 720 21: Miete, Heizung, Beleuchtung, Reinigung, Wasserverbrauch . .	3 000	3 000	3 000	
524 32		Unterhaltung der Kraftfahrzeuge	32 300	17 100	15 105	
524 33		Ersatzbeschaffung von Krankenwagen	28 000	28 000	14 591	
524 34		Betriebsstoffe für Kraftfahrzeuge	19 000	19 410	20 109	
524 35		Verbandstoffe	400	500	222	
524 36		Dienstkleidung	3 318	4 161	1 869	
524 37		Unterhaltung und Reinigung des Krankentrans- portbedarfs	2 780	2 500	1 371	
524 38		Zählgeld für Kasse Krankentransport	140	120	—	
		6. Sonstige Ausgaben.				
524 60		Steuern und Abgaben	2 200	2 200	2 639	
524 61		Vermischte Ausgaben	150	150	6	
—		Weggefallene Nummern	—	60	13 130	
		Gesamtausgaben:	193 083	185 031	168 118	
		Darunter Erstattungen:	—	—	5 520	
		Reinausgaben:	193 083	185 031	162 598	
		Reineinnahmen:	110 100	110 100	113 381	
		Zuschußbedarf:	82 983	74 931	49 217	

Finanz-
statistische
Kennziffer

530 Al
de

5. Gesundheitswesen, Leibesübungen.

Finanz- statistische Kennziffer	Nr. der Haus- halts- stelle	Namentliche Bezeichnung der Haushaltsstelle	Ansatz 1948 <i>R.M.</i>	Ansatz 1947 <i>R.M.</i>	Rechnung 1946 <i>R.M.</i>	Erläuterungen
530		Allgemeine Verwaltung der Angelegenheiten der Leibesübungen.				Verfügungsberechtigt: Amt 41.
<u>Einnahmen.</u>						
Fortdauernde Einnahmen.						
7. Sonstige Einnahmen.						
530 70		Vermischte Einnahmen	10	10	—	
Gesamteinnahmen:			10	10	—	
Darunter Erstattungen:			—	—	—	
Reineinnahmen:			10	10	—	
<u>Ausgaben.</u>						
Fortdauernde Ausgaben.						
0. Persönliche Verwaltungsausgaben.						
530 00		Dienstbezüge der planmäßigen Beamten	7 040	5 860	—	
530 01		Dienstbezüge der außerplanmäßigen Beamten, der Beamtenanwärter und der ehrenamtlich tätigen Beamten	—	—	—	
530 02		Versorgungsaufwand für Beamte und deren Hinterbliebene	3 770	3 410	—	
530 03		Vergütungen der Angestellten	21 090	15 990	16 874	
530 04		Versorgungsaufwand für Angestellte und deren Hinterbliebene	1 260	1 220	1 164	
1. Sächliche Verwaltungsausgaben.						
530 10		Ausgaben laut Sammelnachweis:				
530 100		Nr. 4 Geschäftsbedürfnisse	2 110	2 150	2 377	
530 101		Nr. 5 Schadenversicherungsbeiträge	160	165	15	
530 102		Nr. 6 Unterhaltung der Gebäude und des In- ventars	150	150	—	
530 104		Nr. 8 Kraftfahrzeuge	100	510	—	
530 105		Nr. 9 Beschaffung von Büromaschinen und Fernsprecheinrichtungen	780	780	—	
530 11		Sonstige sächliche Verwaltungsausgaben	150	150	—	
6. Sonstige Ausgaben.						
530 60		Vermischte Ausgaben	150	150	19	
Gesamtausgaben:			36 760	30 535	20 449	
Darunter Erstattungen:			—	—	—	
Reinausgaben:			36 760	30 535	20 449	
Reineinnahmen:			10	10	—	
Zuschußbedarf:			36 750	30 525	20 449	

5. Gesundheitswesen, Leibesübungen.

Finanz- statistische Kennziffer	Nr. der Haus- halts- stelle	Namentliche Bezeichnung der Haushaltsstelle	Ansatz 1943 <i>R.M.</i>	Ansatz 1947 <i>R.M.</i>	Rechnung 1946 <i>R.M.</i>	Erläuterungen
		540 Leibesübungen.				Verfügungsberechtigter Amt 41.
<u>Einnahmen.</u>						
Fortdauernde Einnahmen.						
1. Gebühren und Beiträge.						
	540 10	Verleih von Sportgeräten und Sportausrüstung	—	—	—	
3. Andere Einnahmen aus dem Betriebe.						
	540 30	Verkauf von Leistungsbüchern und Sportabzeichen	—	—	—	
7. Sonstige Einnahmen.						
	540 70	Vermischte Einnahmen	10	10	—	
Gesamteinnahmen:			10	10	—	
Darunter Erstattungen:			—	—	—	
Reineinnahmen:			10	10	—	
<u>Ausgaben.</u>						
Fortdauernde Ausgaben.						
3. Sächliche Zweckausgaben.						
	540 30	Ausgaben laut Sammelnachweis:				
	540 300	Nr. 4 Geschäftsbedürfnisse	—	—	162	
	540 31	Förderung von Sportveranstaltungen und Sportorganisationen	10 000	2 000	—	
	540 32	Förderung des Jugendsportes	20 000	—	—	
	540 33	Stiftung von Preisen für Sportzwecke	10 000	1 500	—	
	540 34	Sportgeräte und Sportausrüstung zum Verleih:				
	540 340	Beschaffung	2 000	—	—	
	540 341	Unterhaltung	150	—	—	
	540 35	Für sportärztliche Beratung	1 500	1 500	—	
	540 36	Werbekosten	1 000	—	—	
	540 37	Leistungsbücher und Sportabzeichen	—	—	—	
	540 38	Kosten für Prüfungsausschüsse	—	—	—	
6. Sonstige Ausgaben.						
	540 60	Vermischte Ausgaben	50	10	—	
Gesamtausgaben:			44 700	5 010	162	
Darunter Erstattungen:			—	—	—	
Reinausgaben:			44 700	5 010	162	
Reineinnahmen:			10	10	—	
Zuschußbedarf:			44 690	5 000	162	

Zu Nr. 54033:
Nur für die Ferngruppen d. Sports zur körperlichen und geistigen Erziehung Jugendlicher.

5. Gesundheitswesen, Leibesübungen.

Finanz- statistische Kennziffer	Nr. der Haus- halts- stelle	Namentliche Bezeichnung der Haushaltsstelle	Ansatz 1948 <i>R.M.</i>	Ansatz 1947 <i>R.M.</i>	Rechnung 1946 <i>R.M.</i>	Erläuterungen
		550 Sportplätze, Turnhallen, Strandbäder usw.				Verfügungsberechtigt: Amt 41.
<u>Einnahmen.</u>						
Fortdauernde Einnahmen.						
2. Miete, Pacht.						
550 20		Miete für Benutzung der Sportplätze	11 000	10 620	10 741	Zu Nr. 550 20: Darunter von Haus- haltsstellen 210 35 800 <i>R.M.</i> 220 35 400 <i>R.M.</i> 230 35 800 <i>R.M.</i>
550 21		Miete für Benutzung der Turnhallen	11 000	7 700	5 590	
550 22		Miete für Benutzung der Tennisplätze	500	500	500	
550 23		Miete für Wohnungen	3 625	3 595	2 266	
550 24		Sonstige Mieten und Pachten	13 500	11 300	16 673	Zu Nr. 550 21: Darunter von Haus- haltsstelle 210 35 500 <i>R.M.</i>
3. Andere Einnahmen aus dem Betriebe.						
550 30		Ruhegeldbeiträge der Arbeiter	60	60	63	Zu Nr. 550 31: Mehreinnahmen wach- sen den Ausgaben bei Nr. 550 37 zu.
550 31		Turnier- und Sportveranstaltungen	5 000	5 000	—	
550 32		Ersatzleistung von Kosten für Strom- u. Wasser- verbrauch durch andere	1 000	1 000	—	
5. Zinsen.						
550 50		Zinsertrag der Erneuerungsrücklage	—	—	—	Zu Nrn. 550 50 u. 550 51: Mehreinnahmen wach- sen den Ausgaben bei den Nrn. 550 50 und 550 52 zu.
550 51		Zinsertrag der Erweiterungsrücklage	—	—	—	
550 52		Restkaufpreiszinsen	68	160	367	
6. Regelmäßige Tilgung.						
550 60		Restkaufpreistilgung	800	800	12 100	
7. Sonstige Einnahmen.						
550 70		Vermischte Einnahmen	690	620	37	
Gesamteinnahmen:			47 243	41 355	48 337	
Darunter Erstattungen:			2 500	2 500	1 824	
Reineinnahmen:			44 743	38 855	46 513	
<u>Ausgaben.</u>						
Fortdauernde Ausgaben.						
2. Persönliche Zweckausgaben.						
550 20		Dienstbezüge der planmäßigen Beamten	—	—	—	
550 22		Versorgungsaufwand für Beamte und deren Hinterbliebene	—	—	—	
550 23		Vergütungen der Angestellten	14 750	15 530	7 603	
550 24		Versorgungsaufwand für Angestellte und deren Hinterbliebene	880	1 230	525	
550 26		Löhne der Arbeiter	7 470	7 540	5 857	
550 27		Versorgungsaufwand für Arbeiter und deren Hinterbliebene	900	830	638	
Zu übertragen:			24 000	25 130	14 623	

5. Gesundheitswesen, Leibesübungen.

Finanz- statistische Kennziffer	Nr. der Haus- halts- stelle	Namentliche Bezeichnung der Haushaltsstelle	Ansatz 1948 <i>R.M.</i>	Ansatz 1947 <i>R.M.</i>	Rechnung 1946 <i>R.M.</i>	Erläuterungen
		Übertrag:	24 000	25 130	14 623	
		3. Sächliche Zweckausgaben.				
		550 30 Ausgaben laut Sammelnachweis:				
	550 300	Nr. 4 Geschäftsbedürfnisse	—	—	—	
	550 301	Nr. 5 Schadenversicherungsbeiträge	230	305	117	
	550 302	Nr. 6 Unterhaltung der Gebäude und des In- ventars	3 100	3 100	1 104	
	550 303	Nr. 7 Heizung	2 700	2 700	956	
	550 305	Nr. 9 Beschaffung von Büromaschinen und Fernsprecheinrichtungen	—	—	—	
	550 31	Gas-, Wasser- und Stromverbrauch	2 760	3 040	862	
	550 32	Miete, Pacht, Reinigung usw. der Turnhallen, Sportplätze und Strandbäder	9 500	8 700	5 997	Zu Nr. 550 32: Darunter an Haus- stellen 210 21 4 800 230 21 1 200 920 21 1 300 920 24 872
	550 33	Turn- und Sportgeräte:				
	550 330	Beschaffung	1 500	1 500	—	
	550 331	Unterhaltung	500	500	—	
	550 34	Bewachung, Instandhaltung und Verbesserung von Sportanlagen und Strandbädern, Arbeits- geräten, Fahrzeugen	3 500	3 500	1 758	Die Nrn. 550 330 550 331 sind gegen- überdeckungsfähig.
	550 35	Anlegung, Wiederherstellung von Sportanlagen, Strandbädern usw.	8 000	4 000	3 198	
	530 36	Aufwendungen f. Veranstaltungen durch andere	2 000	—	—	Zu Nr. 550 37: Siehe Nr. 550 31 Einnahmen.
		4. Schuldendienst.				
	550 40	Zinsen	77 911	83 647	89 163	
	550 41	Tilgung	149 141	143 405	137 889	
		5. Zuführungen an Rücklagen.				
	550 50	Zinsertrag an die Erneuerungsrücklage	—	—	—	Zu Nrn. 550 50 u. 51: Siehe Nrn. 550 50 550 51 der Haushalts-
	550 51	An die Erneuerungsrücklage	—	—	—	
	550 52	Zinsertrag an die Erweiterungsrücklage	—	—	—	
	550 53	An die Erweiterungsrücklage	—	—	—	
		6. Sonstige Ausgaben.				
	550 60	Steuern und Abgaben	3 036	3 036	2 424	
	550 61	Vermischte Ausgaben	100	100	12	
		Summe der fortdauernden Ausgaben:	287 978	282 663	258 103	
		Einmalige Ausgaben.				
	550 80	Einmalige Beihilfen für Sportanlagen	50 000	—	—	Zu Nr. 550 80: Ausgaben bedürfen Genehmigung des Haushaltsausschusses.
		Summe der einmaligen Ausgaben:	50 000	—	—	
		Gesamtausgaben:	337 978	282 663	258 103	
		Darunter Erstattungen:	2 500	2 500	1 824	
		Reinausgaben:	335 478	280 163	256 279	
		Reineinnahmen:	44 743	38 855	46 513	
		Zuschußbedarf:	290 735	241 308	209 766	

Finanz-
statistische
Kennziffer
551 R

5. Gesundheitswesen, Leibesübungen.

Finanz- statistische Kennziffer	Nr. der Haus- halts- stelle	Namentliche Bezeichnung der Haushaltsstelle	Ansatz 1948 <i>R.M.</i>	Ansatz 1947 <i>R.M.</i>	Rechnung 1946 <i>R.M.</i>	Erläuterungen
551		Rheinstadion.				Verfügungsberechtigt: Amt 41.
<u>Einnahmen.</u>						
Fortdauernde Einnahmen.						
1. Gebühren und Beiträge.						
551 10		Eintrittsgelder für die Sportplätze	—	—	—	
551 11		Eintrittsgelder für die Schwimmanlage und das Strandbad	—	—	—	
551 12		Einnahmeanteil bei Veranstaltungen im Kampf- feld durch andere	30 000	20 000	4 674	Zu Nr. 551 12: Mehreinnahmen wach- sen bis zu 1/3 den Aus- gaben bei Nr. 551 37 zu.
551 13		Desgleichen in der Schwimmanlage	—	—	—	
551 14		Verleih von Wäsche usw.	—	—	—	
551 15		Kleideraufbewahrung	—	—	—	
2. Miete, Pacht.						
551 20		Mieten für Tennisplätze	—	—	—	
551 21		Mieten für Sportübungsplätze	—	—	—	
551 22		Von Haushaltsstelle 230 35: Miete für Sport- plätze	—	—	1 000	
551 23		Mieten für Wohnungen	4 700	4 700	4 655	
551 24		Sonstige Mieten und Pachten	500	20	186	
3. Andere Einnahmen aus dem Betriebe.						
551 30		Ruhegeldbeiträge der Arbeiter	500	500	877	
551 31		Ersatzleistungen von Ausgaben für andere . .	1 000	—	—	
5. Zinsen.						
551 50		Zinsertrag der Erneuerungsrücklage	—	—	—	Zu Nr. 551 50: Mehreinnahmen wach- sen den Ausgaben bei Nr. 551 50 zu.
7. Sonstige Einnahmen.						
551 70		Vermischte Einnahmen	200	200	65	
Gesamteinnahmen:			36 900	25 420	11 457	
Darunter Erstattungen:			—	—	1 000	
Reineinnahmen:			36 900	25 420	10 457	
<u>Ausgaben.</u>						
Fortdauernde Ausgaben.						
2. Persönliche Zweckausgaben.						
551 20		Dienstbezüge der planmäßigen Beamten . . .	—	—	—	
551 22		Versorgungsaufwand für Beamte und deren Hinterbliebene	—	—	—	
551 23		Vergütungen der Angestellten	19 530	17 350	18 365	
551 24		Versorgungsaufwand für Angestellte und deren Hinterbliebene	1 160	1 620	1 267	
551 26		Löhne der Arbeiter	63 340	65 860	39 192	
551 27		Versorgungsaufwand für Arbeiter und deren Hinterbliebene	7 820	7 290	3 800	
551 28		Sonstige persönliche Ausgaben	—	—	—	
Zu übertragen:			91 850	92 120	62 624	

5. Gesundheitswesen, Leibesübungen.

Finanz- statistische Kennziffer	Nr. der Haus- halts- stelle	Namentliche Bezeichnung der Haushaltsstelle	Ansatz 1948 <i>R.M.</i>	Ansatz 1947 <i>R.M.</i>	Rechnung 1946 <i>R.M.</i>	Erläuterungen
		Übertrag:	91 850	92 120	62 624	
		3. Sächliche Zweckausgaben.				
		551 30 Ausgaben laut Sammelnachweis:				
	551 300	Nr. 4 Geschäftsbedürfnisse	2 640	2 550	431	
	551 301	Nr. 5 Schadenversicherungsbeiträge	1 520	1 620	277	
	551 302	Nr. 6 Unterhaltung der Gebäude und des In- ventars	3 100	3 100	560	
	551 303	Nr. 7 Heizung	2 500	5 000	565	
	551 306	Nr. 10 Beschaffung von Inventar	—	—	—	
	551 31	Gas-, Wasser- und Stromverbrauch	3 000	3 000	9	
	551 32	Unterhaltung der Plätze, Wege usw.	6 000	6 000	3 827	
	551 33	Unterhaltung des Schwimmbeckens und des Strandbades	4 000	4 000	2 118	
	551 34	Arbeitsgeräte:				
	551 340	Beschaffung	1 200	1 200	544	Die Nrn. 551 340 und 551 341 sind gegenseitig deckungsfähig.
	551 341	Unterhaltung	300	300	215	
	551 35	Sportgeräte:				
	551 350	Beschaffung	1 000	1 000	—	Die Nrn. 551 350 und 551 351 sind gegenseitig deckungsfähig.
	551 351	Unterhaltung	300	300	—	
	551 36	Dienstkleidung	200	200	—	
	551 37	Aufwendungen für Veranstaltungen durch andere	24 000	12 000	153	Zu Nr. 551 37: Siehe Nr. 551 17 für Einnahmen.
	551 38	Sonstige sächliche Zweckausgaben	1 200	1 200	771	
		4. Schuldendienst.				
	551 40	Zinsen	20 320	21 400	22 437	
	551 41	Tilgung	26 759	25 679	24 642	
		5. Zuführungen an Rücklagen.				
	551 50	Zinsertrag an die Erneuerungsrücklage . . .	—	—	—	Zu Nr. 551 50: Siehe Nr. 551 10 für Einnahmen.
	551 51	An die Erneuerungsrücklage	—	—	—	
		6. Sonstige Ausgaben.				
	551 60	Steuern und Abgaben	1 000	1 500	573	
	551 61	Vermischte Ausgaben	100	200	89	
		Gesamtausgaben:	190 989	182 369	119 835	
		Darunter Erstattungen:	—	—	1 000	
		Reinausgaben:	190 989	182 369	118 835	
		Reineinnahmen:	36 900	25 420	10 457	
		Zuschußbedarf:	154 089	156 949	108 378	

Finanz-
statistische
Kennziffer

552 E

5. Gesundheitswesen, Leibesübungen.

Finanz- statistische Kennziffer	Nr. der Haus- halts- stelle	Namentliche Bezeichnung der Haushaltsstelle	Ansatz 1948 <i>R.M.</i>	Ansatz 1947 <i>R.M.</i>	Rechnung 1946 <i>R.M.</i>	Erläuterungen
552		Eisstadion.				Verfügungsberechtigt: Amt 41.
<u>Einnahmen.</u>						
Fortdauernde Einnahmen.						
1. Gebühren und Beiträge.						
552 10		Benutzungsentgelte	20 000	—	—	
552 11		Verleih von Schlittschuhen	—	—	—	
552 12		Kleideraufbewahrung	500	—	—	
552 13		Abgabe der Eislauflehrer	—	—	—	
552 15		Einnahmeanteil bei Veranstaltungen durch andere	3 000	—	—	Zu Nr. 552 15: Mehreinnahmen wach- sen bis zu 1/4 den Aus- gaben bei Nr. 552 37 zu.
2. Miete, Pacht.						
552 20		Mieten für Garderobeschränke	—	—	—	
552 21		Sonstige Mieten und Pachten	360	360	360	
3. Andere Einnahmen aus dem Betriebe.						
552 30		Ruhegeldbeiträge der Arbeiter	—	—	78	
7. Sonstige Einnahmen.						
552 70		Vermischte Einnahmen	20	—	—	
Gesamteinnahmen:			23 880	360	438	
Darunter Erstattungen:			—	—	—	
Reineinnahmen:			23 880	360	438	
<u>Ausgaben.</u>						
Fortdauernde Ausgaben.						
2. Persönliche Zweckausgaben.						
552 23		Vergütungen der Angestellten	4 210	4 210	—	
552 24		Versorgungsaufwand für Angestellte und deren Hinterbliebene	210	210	—	
552 26		Löhne der Arbeiter	3 250	11 360	—	
552 27		Versorgungsaufwand für Arbeiter und deren Hinterbliebene	380	1 270	—	
3. Sächliche Zweckausgaben.						
552 30		Ausgaben laut Sammelnachweis:				
552 300		Nr. 4 Geschäftsbedürfnisse	1 150	1 800	—	
552 301		Nr. 5 Schadenversicherungsbeiträge	375	590	154	
Zu übertragen:			9 575	19 440	154	

5. Gesundheitswesen, Leibesübungen.

Finanz- statistische Kennziffer	Nr. der Haus- halts- stelle	Namentliche Bezeichnung der Haushaltsstelle	Ansatz 1943 <i>R.M.</i>	Ansatz 1947 <i>R.M.</i>	Rechnung 1946 <i>R.M.</i>	Erläuterungen
		Übertrag:	9 575	19 440	154	
552 302		Nr. 6 Unterhaltung der Gebäude und des Inventars	1 000	1 000	100	
552 303		Nr. 7 Heizung	500	500	—	
552 304		Nr. 8 Kraftfahrzeuge	100	60	—	
552 306		Nr. 10 Beschaffung von Inventar	—	—	—	
552 31		Wasser- und Stromverbrauch	26 000	500	184	
552 32		Unterhaltung der Anlagen des Eissportfeldes einschl. der Zuschauerrampen, Toiletten, Garderoben usw.	3 000	—	—	
552 33		Unterhaltung und Ausbesserung der Maschinen	4 000	—	—	
552 34		Arbeitsgeräte:				
552 340		Beschaffung	1 000	500	—	Die Nrn. 552 340 552 341 sind gegen deckungsfähig.
552 341		Unterhaltung	500	500	—	
552 35		Sportgeräte:				
552 350		Beschaffung	1 000	1 000	—	Die Nrn. 552 350 552 351 sind gegen deckungsfähig.
552 351		Unterhaltung	200	200	—	
552 36		Dienstkleidung	—	—	—	
552 37		Aufwendungen für Veranstaltungen durch andere	2 000	—	—	Zu Nr. 552 37: Siehe Nr. 552 11 Einnahmen.
552 38		Sonstige sächliche Zweckausgaben	—	—	—	
6. Sonstige Ausgaben.						
552 60		Steuern und Abgaben	100	137	60	
552 61		Vermischte Ausgaben	20	—	—	
		Gesamtausgaben:	48 995	23 837	498	
		Darunter Erstattungen:	—	—	—	
		Reinausgaben:	48 995	23 837	498	
		Reineinnahmen:	23 880	360	438	
		Zuschußbedarf:	25 115	23 477	60	

5. Gesundheitswesen, Leibesübungen.

Finanz- statistische Kennziffer	Nr. der Haus- halts- stelle	Namentliche Bezeichnung der Haushaltsstelle	Ansatz 1948 <i>R.M.</i>	Ansatz 1947 <i>R.M.</i>	Rechnung 1946 <i>R.M.</i>	Erläuterungen
		560 Jugendertüchtigung.				Verfügungsberechtigt: Amt 43.
		<u>Einnahmen.</u>				
		Keine Einnahmen.				
		<u>Ausgaben.</u>				
		Fortdauernde Ausgaben.				
		3. Sächliche Zweckausgaben.				
560 31		Zuschuß zur Förderung der Jugendorganisa- tionen	50 000	50 000	30 000	Zu Nr. 560 31: Für Jugendpflege treu- bende Vereine, außer Sportvereinen. Ausgaben bedürfen der Zustimmung des Wohlfahrtsausschusses.
		Gesamtausgaben:	50 000	50 000	30 000	
		(Reinausgaben und Zuschußbedarf)				
		570 Einrichtungen der Jugendertüchtigung.				Verfügungsberechtigt Amt 43.
		<u>Einnahmen.</u>				
		Keine Einnahmen.				
		<u>Ausgaben.</u>				
		Fortdauernde Ausgaben.				
		3. Sächliche Zweckausgaben.				
570 31		Zuschuß zur Einrichtung, zum Ausbau und Be- trieb von Jugendheimen und Jugendlagern . .	100 000	100 000	19 780	Zu Nr. 570 31: Ausgaben bedürfen der Zustimmung des Stadt- kämmerers.
		6. Sonstige Ausgaben.				
570 60		Beihilfe an den Landesverband für Jugend- herbergen und Jugendwandern zum Wieder- aufbau des Jugendherbergswesens	10 000	10 000	—	
		Gesamtausgaben:	110 000	110 000	19 780	
		(Reinausgaben und Zuschußbedarf)				

6. Bau-, Wohnungs- und Siedlungswesen.

Finanz- statistische Kennziffer	Nr. der Haus- halts- stelle	Namentliche Bezeichnung der Haushaltsstelle	Ansatz 1948 <i>R.M.</i>	Ansatz 1947 <i>R.M.</i>	Rechnung 1946 <i>R.M.</i>	Erläuterungen
		600 Bauverwaltungsamt.				Verfügungsberechtig. Amt 58.
		<u>Einnahmen.</u>				
		Fortdauernde Einnahmen.				
		1. Gebühren und Beiträge.				
600 10		Verwaltungsgebühren	20 000	20 000	20 215	
		3. Andere Einnahmen aus dem Betriebe.				
600 30		Ruhegeldbeiträge der Arbeiter	—	—	—	
600 32		Ersatzleistung von Einrückungsgebühren . . .	100	100	69	
600 33		Ersatzleistung persönlicher Ausgaben	4 300	—	—	
		7. Sonstige Einnahmen.				
600 70		Vermischte Einnahmen	100	100	—	
		Gesamteinnahmen:	24 500	20 200	20 284	
		Darunter Erstattungen:	—	—	—	
		Reineinnahmen:	24 500	20 200	20 284	
		<u>Ausgaben.</u>				
		Fortdauernde Ausgaben.				
		0. Persönliche Verwaltungsausgaben.				
600 00		Dienstbezüge der planmäßigen Beamten . . .	68 750	43 090	40 946	
600 01		Dienstbezüge der außerplanmäßigen Beamten, der Beamtenanwärter und der ehrenamtlich tätigen Beamten	1 700	1 730	840	
600 02		Versorgungsaufwand für Beamte und deren Hinterbliebene	36 840	25 060	28 707	
600 03		Vergütungen der Angestellten	51 410	66 860	54 325	
600 04		Versorgungsaufwand für Angestellte und deren Hinterbliebene	3 060	4 600	3 748	
600 06		Löhne der Arbeiter	—	4 580	1 187	
600 07		Versorgungsaufwand für Arbeiter und deren Hinterbliebene	—	490	129	
		1. Sächliche Verwaltungsausgaben:				
600 10		Ausgaben laut Sammelnachweis:				
600 100		Nr. 4 Geschäftsbedürfnisse	9 280	7 830	5 714	
600 101		Nr. 5 Schadenversicherungsbeiträge	310	335	47	
600 102		Nr. 6 Unterhaltung der Gebäude und des In- ventars	300	300	10	
600 104		Nr. 8 Kraftfahrzeuge	6 250	5 400	4 646	
600 105		Nr. 9 Beschaffung von Büromaschinen und Fernsprecheinrichtungen	—	—	707	
600 106		Nr. 10 Beschaffung von Inventar	—	—	597	
600 11		Schätzungskosten der Grundstückspreisüber- wachung	1 000	1 000	60	
		6. Sonstige Ausgaben.				
600 60		Vermischte Ausgaben	250	250	—	
		Gesamtausgaben:	179 150	161 525	141 663	
		Darunter Erstattungen:	—	—	—	
		Reinausgaben:	179 150	161 525	141 663	
		Reineinnahmen:	24 500	20 200	20 284	
		Zuschußbedarf:	154 650	141 325	121 379	

6. Bau-, Wohnungs- und Siedlungswesen.

Finanz- statistische Kennziffer	Nr. der Haus- halts- stelle	Namentliche Bezeichnung der Haushaltsstelle	Ansatz 1948 <i>R.M.</i>	Ansatz 1947 <i>R.M.</i>	Rechnung 1946 <i>R.M.</i>	Erläuterungen
		610 Städtebau und Planung.				Verfügungsberechtigt: Amt 50.
		<u>Einnahmen.</u>				
		Fortdauernde Einnahmen.				
		7. Sonstige Einnahmen.				
610 70		Vermischte Einnahmen	100	30	—	
			—	—	—	
		Gesamteinnahmen:	100	30	—	
		Darunter Erstattungen:	—	—	—	
		Reineinnahmen:	100	30	—	
		<u>Ausgaben.</u>				
		Fortdauernde Ausgaben.				
		2. Persönliche Zweckausgaben.				
610 20		Dienstbezüge der planmäßigen Beamten	56 340	45 250	42 560	
610 22		Versorgungsaufwand für Beamte und deren Hinterbliebene	30 190	26 320	29 839	
610 23		Vergütungen der Angestellten	33 630	19 630	37 061	
610 24		Versorgungsaufwand für Angestellte und deren Hinterbliebene	2 000	1 530	2 557	
610 25		Vergütungen der Hilfskräfte	—	—	—	
610 28		Sonstige persönliche Ausgaben	—	—	2 153	
		3. Sächliche Zweckausgaben.				
610 30		Ausgaben laut Sammelnachweis:				
610 300		Nr. 4 Geschäftsbedürfnisse	4 640	3 750	3 547	
610 301		Nr. 5 Schadenversicherungsbeiträge	55	80	150	
610 302		Nr. 6 Unterhaltung der Gebäude und des In- ventars	100	100	52	
610 305		Nr. 9 Beschaffung von Büromaschinen und Fernsprecheinrichtungen	—	—	—	
610 306		Nr. 10 Beschaffung von Inventar	—	—	—	
610 31		Karten und Pläne	4 000	4 000	1 383	
610 32		Zeichenmaterial	1 000	1 000	390	
610 33		Ausgaben betr. Stadtplanung (Wettbewerbe, Vorarbeiten für verschiedene städtebauliche Arbeiten)	50 000	150 000	100 000	Zu Nr. 610 33: Der nicht verwendete Betrag ist übertragbar.
610 34		Honorar für Architekten auf Werkvertrag	24 420	6 210	—	
		6. Sonstige Ausgaben.				
610 60		Vereinsbeiträge	3 840	3 840	—	Zu Nr. 610 60: Siehe Anhang.
610 61		Vermischte Ausgaben	150	150	103	
—		Weggefallene Nummern	—	—	9 250	
		Gesamtausgaben:	210 365	261 860	229 045	
		Darunter Erstattungen:	—	—	—	
		Reinausgaben:	210 365	261 860	229 045	
		Reineinnahmen:	100	30	—	
		Zuschußbedarf:	210 265	261 830	229 045	

6. Bau-, Wohnungs- und Siedlungswesen.

Finanz- statistische Kennziffer	Nr. der Haus- halts- stelle	Namentliche Bezeichnung der Haushaltsstelle	Ansatz 1948 <i>R.M.</i>	Ansatz 1947 <i>R.M.</i>	Rechnung 1946 <i>R.M.</i>	Erläuterungen
		620 Wohnungswesen.				Verfügungsberechtig. Ami 20.
		<u>Einnahmen.</u>				
		Fortdauernde Einnahmen.				
		3. Andere Einnahmen aus dem Betriebe.				
620 30		Erstattung anteiliger persönlicher Verwaltungs- ausgaben	10 000	10 000	10 000	Zu Nr. 620 30: Von Haushaltsstellen . 934 00 2 000 934 03 2 000
620 31		Ersatzleistung von Aufwendungen für den Woh- nungsbau	5 000	5 000	22 700	
		4. Zuweisungen.				
620 40		Von Haushaltsstelle 741 60 Gewinnablieferung der Städtischen Sparkasse	—	—	—	
		5. Zinsen.				
620 50		Aus Beteiligungen an Wohnungsunternehmen .	100	150	—	Zu Nr. 620 50: Siehe Nachweisung Beteiligungen.
620 51		Zinsertrag der Rücklage zur Förderung des Wohnungsbaues	—	—	—	
		Gesamteinnahmen:	15 100	15 150	32 700	
		Darunter Erstattungen:	10 000	10 000	10 000	
		Reineinnahmen:	5 100	5 150	22 700	
		<u>Ausgaben.</u>				
		Fortdauernde Ausgaben.				
		0. Persönliche Verwaltungsausgaben.				
620 00		Dienstbezüge der planmäßigen Beamten . . .	12 700	18 890	7 412	
620 02		Versorgungsaufwand für Beamte und deren Hinterbliebene	6 800	10 990	4 590	
620 03		Vergütungen der Angestellten	16 810	22 080	12 815	
620 04		Versorgungsaufwand für Angestellte und deren Hinterbliebene	1 000	2 060	390	
620 06		Löhne der Arbeiter	—	—	—	
620 07		Versorgungsaufwand für Arbeiter und deren Hinterbliebene	—	—	—	
		1. Sächliche Verwaltungsausgaben.				
620 10		Ausgaben laut Sammelnachweis:				
620 100		Nr. 4 Geschäftsbedürfnisse	1 820	1 610	1 600	
		3. Sächliche Zweckausgaben.				
620 31		Zinszuschüsse für Wohnungsbauhypotheken Dritter	450	1 350	440	
620 33		Sonstige sächliche Zweckausgaben	15	15	—	
		Summe der fortdauernden Ausgaben:	39 595	56 995	27 247	
		Einmalige Ausgaben.				
620 80		Zur Förderung des Wohnungsbaues	50 000	150 000	—	
620 81		Gewinnung von Siedlungsgelände in der Golz- heimer Heide	50 000	180 000	—	
		Summe der einmaligen Ausgaben:	100 000	330 000	—	
—		Weggefallene Nummern	—	—	243 092	
		Gesamtausgaben:	139 595	386 995	270 339	
		Darunter Erstattungen:	10 000	10 000	10 000	
		Reinausgaben:	129 595	376 995	260 339	
		Reineinnahmen:	5 100	5 150	22 700	
		Zuschußbedarf:	124 495	371 845	237 639	

6. Bau-, Wohnungs- und Siedlungswesen.

Finanz- statistische Kennziffer	Nr. der Haus- halts- stelle	Namentliche Bezeichnung der Haushaltsstelle	Ansatz 1948 <i>R.M.</i>	Ansatz 1947 <i>R.M.</i>	Rechnung 1946 <i>R.M.</i>	Erläuterungen
		630 Siedlungswesen (Kleingärten).				Verfügungsberechtigt: Amt 56.
<u>Einnahmen.</u>						
Fortdauernde Einnahmen.						
2. Miete, Pacht.						
630 20		Pachten	11 000	11 000	11 357	
5. Zinsen.						
630 50		Zinsertrag der Rücklage für Dauerkleingärten	—	—	—	Zu Nr. 630 50: Mehreinnahmen wach- sen den Ausgaben bei Nr. 630 50 zu.
6. Regelmäßige Tilgung.						
630 60		Von der Stadtgruppe der Kleingärtner	—	—	3 060	
Gesamteinnahmen:			11 000	11 000	14 417	
Darunter Erstattungen:			—	—	—	
Reineinnahmen:			11 000	11 000	14 417	
<u>Ausgaben.</u>						
Fortdauernde Ausgaben.						
3. Sächliche Zweckausgaben.						
630 31		Für Anlage von Dauerkleingärten	5 000	8 000	8 204	Zu Nr. 630 31: Der nicht verwendete Betrag ist übertragbar.
4. Schuldendienst.						
630 40		Zinsen	29 850	31 912	33 895	
630 41		Tilgung	54 496	52 434	50 889	
5. Zuführungen an Rücklagen.						
630 50		Ertrag an die Rücklage für Dauerkleingärten	—	—	—	Zu Nr. 630 50: Siehe Nr. 630 50 der Einnahmen.
6. Sonstige Ausgaben.						
630 60		Steuern und Abgaben	2 000	2 000	1 468	
Gesamtausgaben:			91 346	94 346	94 456	
Darunter Erstattungen:			—	—	—	
Reinausgaben:			91 346	94 346	94 456	
Reineinnahmen:			11 000	11 000	14 417	
Zuschußbedarf:			80 346	83 346	80 039	

6. Bau-, Wohnungs- und Siedlungswesen.

Finanz- statistische Kennziffer	Nr. der Haus- halts- stelle	Namentliche Bezeichnung der Haushaltsstelle	Ansatz 1948 <i>R.M.</i>	Ansatz 1947 <i>R.M.</i>	Rechnung 1946 <i>R.M.</i>	Erläuterungen
640 Vermessungswesen.						
<u>Einnahmen.</u>						
Fortdauernde Einnahmen.						
1. Gebühren und Beiträge.						
640 10		Von der Städtischen Sparkasse: Vergütung für die Tätigkeit des Vermessungsamtes . . .	1 000	1 000	1 000	
3. Andere Einnahmen aus dem Betriebe.						
640 30		Ruhegeldbeiträge der Arbeiter	160	160	146	
640 31		Verkauf von Plänen :	3 000	3 000	3 841	
640 32		Arbeiten für Rechnung anderer	1 000	1 000	759	
7. Sonstige Einnahmen.						
640 70		Vermischte Einnahmen :	200	50	70	
Gesamteinnahmen:			5 360	5 210	5 816	
Darunter Erstattungen:			—	—	1 537	
Reineinnahmen:			5 360	5 210	4 279	
<u>Ausgaben.</u>						
Fortdauernde Ausgaben.						
2. Persönliche Zweckausgaben.						
640 20		Dienstbezüge der planmäßigen Beamten . . .	101 460	90 300	66 105	
640 21		Dienstbezüge der außerplanmäßigen Beamten, der Beamtenanwärter und der ehrenamtlich tätigen Beamten	5 410	9 190	4 810	
640 22		Versorgungsaufwand für Beamte und deren Hinterbliebene	59 720	52 530	46 346	
640 23		Vergütungen der Angestellten	89 770	115 710	77 220	
640 24		Versorgungsaufwand für Angestellte und deren Hinterbliebene	5 350	9 610	5 328	
640 26		Löhne der Arbeiter	20 190	24 710	11 784	
640 27		Versorgungsaufwand für Arbeiter und deren Hinterbliebene	2 570	2 720	1 283	
3. Sächliche Zweckausgaben.						
Ausgaben laut Sammelnachweis:						
640 300		Nr. 4 Geschäftsbedürfnisse	4 020	3 390	3 011	
640 301		Nr. 5 Schadenversicherungsbeiträge	490	840	300	
640 302		Nr. 6 Unterhaltung der Gebäude und des Inventars	100	100	—	
640 305		Nr. 9 Beschaffung von Büromaschinen und Fernsprecheinrichtungen	—	—	—	
640 31		Karten und Pläne	22 000	32 000	10 697	
640 32		Zeichenmaterial	1 000	1 000	311	
640 33		Vermarktungsmaterial	1 000	1 000	680	
640 34		Meßgeräte und Werkzeuge	2 000	2 000	716	
640 35		Schutzkleidung für die Meßgehilfen	300	300	—	
6. Sonstige Ausgaben.						
640 60		Vermischte Ausgaben	70	70	56	
Gesamtausgaben:			315 450	345 470	228 647	
Darunter Erstattungen:			—	—	1 537	
Reinausgaben:			315 450	345 470	227 110	
Reineinnahmen:			5 360	5 210	4 279	
Zuschußbedarf:			310 090	340 260	222 831	

6. Bau-, Wohnungs- und Siedlungswesen.

Finanz- statistische Kennziffer	Nr. der Haus- halts- stelle	Namentliche Bezeichnung der Haushaltsstelle	Ansatz 1943 <i>R.M.</i>	Ansatz 1947 <i>R.M.</i>	Rechnung 1946 <i>R.M.</i>	Erläuterungen
650		Hochbau.				Verfügungsberechtigt: Amt 55.
<u>Einnahmen.</u>						
Fortdauernde Einnahmen.						
1. Gebühren und Beiträge.						
650 10		Bauleitungskosten	200	200	614	
2. Miete, Pacht.						
650 20		Mieten	804	750	571	
3. Andere Einnahmen aus dem Betriebe.						
650 30		Ruhegeldbeiträge der Arbeiter	260	260	454	
650 31		Verkauf von Altmaterial	100	100	5 342	
650 32		Ersatzleistung von Fernsprechgebühren	250	40	162	
4. Zuweisungen.						
650 40		Von der Kreiskriegsschädenfeststellungsbehörde Ersatzleistung persönlicher und sächlicher Verwaltungskosten durch die Prüfung der Bauhandwerker-Rechnungen im Verfahren „Ersatzleistung in Natur“	16 000	35 000	81 712	
7. Sonstige Einnahmen.						
650 70		Verkauf von Baumaterialien	76 000	30 000	—	
—		Weggefallene Nummern	—	100 000	2 000	Zu Nr. 650 70: Siehe Nrn. 650 60 bis 650 62 der Ausgaben.
Gesamteinnahmen:			93 614	166 350	90 855	
Darunter Erstattungen:			—	—	2 000	
Reineinnahmen:			93 614	166 350	88 855	
<u>Ausgaben.</u>						
Fortdauernde Ausgaben.						
2. Persönliche Zweckausgaben.						
650 20		Dienstbezüge der planmäßigen Beamten	24 700	28 570	8 700	
650 21		Dienstbezüge der außerplanmäßigen Beamten, der Beamtenanwärter und der ehrenamtlich tätigen Beamten	1 580	—	361	
650 22		Versorgungsaufwand für Beamte und deren Hinterbliebene	13 230	16 620	6 100	
650 23		Vergütungen der Angestellten	43 930	40 850	34 080	
650 24		Versorgungsaufwand für Angestellte und deren Hinterbliebene	2 620	3 150	1 411	
650 25		Vergütungen der Hilfskräfte	—	—	—	
Zu übertragen:			86 060	89 190	50 652	

6. Bau-, Wohnungs- und Siedlungswesen.

Finanz- statistische Kennziffer	Nr. der Haus- halts- stelle	Namentliche Bezeichnung der Haushaltsstelle	Ansatz 1948 <i>R.M.</i>	Ansatz 1947 <i>R.M.</i>	Rechnung 1946 <i>R.M.</i>	Erläuterungen
		Übertrag:	86 060	89 190	50 652	
650 26		Löhne der Arbeiter	65 360	49 800	48 912	
650 27		Versorgungsaufwand für Arbeiter und deren Hinterbliebene	9 270	5 490	5 326	
650 28		Sonstige persönliche Ausgaben	—	—	76 348	
		3. Sächliche Zweckausgaben.				
650 30		Ausgaben laut Sammelnachweis:				
650 300		Nr. 4 Geschäftsbedürfnisse	17 460	15 020	10 013	
650 301		Nr. 5 Schadenversicherungsbeiträge	355	225	148	
650 302		Nr. 6 Unterhaltung der Gebäude und des In- ventars	150	150	289	
650 304		Nr. 8 Kraftfahrzeuge	5 650	32 400	5 812	
650 305		Nr. 9 Beschaffung von Büromaschinen und Fernsprecheinrichtungen	—	—	—	
650 306		Nr. 10 Beschaffung von Inventar	700	700	1 513	
650 31		Beschaffung von Werkzeugen, Instrumenten und Material	1 000	1 000	706	
650 32		Sonstiger Bürobedarf, Beschaffung von Plänen und Modellen	5 000	3 500	1 189	
650 33		Miete, Beleuchtung, Reinigung, Wasserver- brauch	3 000	1 000	4 366	
650 34		Honorar für Architekten auf Werkvertrag	20 000	6 210	—	
		6. Sonstige Ausgaben.				
650 60		Ankauf von Baumaterialien	60 000	30 000	—	
650 61		Beschaffung von Maschinen, Werkzeugen und Geräten	6 000	—	—	
650 62		Betriebskosten der Bauhöfe	10 000	70 000	—	
650 63		Vermischte Ausgaben	24	—	—	
—		Weggefallene Nummern	—	—	55 000	
		Gesamtausgaben:	290 029	304 685	260 274	
		Darunter Erstattungen:	—	—	2 000	
		Reinausgaben:	290 029	304 685	258 274	
		Reineinnahmen:	93 614	166 350	88 855	
		Zuschußbedarf:	196 415	138 335	169 419	

Zu Nr. 650 60:
Siehe Nr. 650 11
Einnahmen.

652 B

6. Bau-, Wohnungs- und Siedlungswesen.

Finanz- statistische Kennziffer	Nr. der Haus- halts- stelle	Namentliche Bezeichnung der Haushaltsstelle	Ansatz 1948 <i>R.M.</i>	Ansatz 1947 <i>R.M.</i>	Rechnung 1946 <i>R.M.</i>	Erläuterungen
652 Bauwirtschaftsamt.						Verfügungsberechtigt: Amt 510.
<u>Einnahmen.</u>						
Fortdauernde Einnahmen.						
3. Andere Einnahmen aus dem Betriebe.						
652 31		Aus der Abgabe von beschlagnahmten Bau- stoffen	15 000	45 000	37 142	Zu Nrn. 652 31—32: Siehe Nr. 652 31—32 der Ausgaben
652 32		Aus der Abgabe angekaufter Baustoffe	50 000	100 000	—	
7. Sonstige Einnahmen.						
652 70		Vermischte Einnahmen	200	300	—	
—		Weggefallene Nummern	—	6 000	21 000	
Gesamteinnahmen:			65 200	151 300	58 142	
- Darunter Erstattungen:			—	—	—	
Reineinnahmen:			65 200	151 300	58 142	
<u>Ausgaben.</u>						
Fortdauernde Ausgaben.						
0. Persönliche Verwaltungsausgaben.						
652 00		Dienstbezüge der planmäßigen Beamten	6 570	16 150	5 849	
652 02		Versorgungsaufwand für Beamte und deren Hinterbliebene	3 520	9 390	4 101	
652 03		Vergütung der Angestellten	78 020	137 150	96 577	
652 04		Versorgungsaufwand für Angestellte und deren Hinterbliebene	4 650	8 440	6 664	
652 06		Löhne der Arbeiter	9 120	11 900	2 769	
652 07		Versorgungsaufwand für Arbeiter und deren Hinterbliebene	1 100	1 310	302	
Zu übertragen:			102 980	184 340	116 262	

6. Bau-, Wohnungs- und Siedlungswesen.

Finanz- statistische Kennziffer	Nr. der Haus- halts- stelle	Namentliche Bezeichnung der Haushaltsstelle	Ansatz 1943 <i>R.M.</i>	Ansatz 1947 <i>R.M.</i>	Rechnung 1946 <i>R.M.</i>	Erläuterungen
		Übertrag:	102 980	184 340	116 262	
		1. Sächliche Verwaltungsausgaben.				
		652 10 Ausgaben laut Sammelnachweis:				
	652 100	Nr. 4 Geschäftsbedürfnisse	8 060	6 440	2 464	
	652 101	Nr. 5 Schadenversicherungsbeiträge	25	105	13	
	652 102	Nr. 6 Unterhaltung der Gebäude und des In- ventars	200	200	5	
	652 104	Nr. 8 Kraftfahrzeuge	5 340	10 000	—	
	652 105	Nr. 9 Beschaffung von Büromaschinen und Fernsprecheinrichtungen	1 550	1 550	193	
	652 106	Nr. 10 Beschaffung von Inventar	—	—	320	
		3. Sächliche Zweckausgaben.				
	652 31	Kosten beschlagnahmter Baustoffe	20 000	60 000	53 195	<small>Zu Nrn. 652 31—32 Siehe Nrn. 652 31—32 der Einnahmen.</small>
	652 32	Beschaffung von Baustoffen	50 000	100 000	—	
		6. Sonstige Ausgaben.				
	652 60	Vermischte Ausgaben	200	440	—	
	—	Weggefallene Nummern	—	20 000	61 579	
		Gesamtausgaben:	188 355	383 075	234 031	
		Darunter Erstattungen:	—	—	—	
		Reinausgaben:	188 355	383 075	234 031	
		Reineinnahmen:	65 200	151 300	58 142	
		Zusehußbedarf:	123 155	231 775	175 889	

Finanz-
statistische
Kennziffer
653 H

6. Bau-, Wohnungs- und Siedlungswesen.

Finanz- statistische Kennziffer	Nr. der Haus- halts- stelle	Namentliche Bezeichnung der Haushaltsstelle	Ansatz 1948 <i>R.M.</i>	Ansatz 1947 <i>R.M.</i>	Rechnung 1946 <i>R.M.</i>	Erläuterungen
653		Heiz- und Maschinenamt.				Verfügungsberechtigt: Amt 67.
<u>Einnahmen.</u>						
Fortdauernde Einnahmen.						
3. Andere Einnahmen aus dem Betriebe.						
653 30		Ruhegeldbeiträge der Arbeiter	160	150	1 250	
653 31		Von Sammelnachweis 7 für Heizung	1 701 300	1 423 636	1 020 107	
653 32		Von anderen Unterabschnitten Erstattung von Verwaltungskosten	4 360	6 085	4 165	
653 33		Von anderen für Arbeiten und Lieferungen	60 000	90 000	108 323	
653 34		Aus Schrottverkauf	500	1 000	522	
653 35		Sonstige Betriebseinnahmen	100	50	21	
653 36		Ersatzleistung persönlicher Ausgaben	6 500	—	—	
Gesamteinnahmen:			1 772 920	1 520 921	1 134 388	
Darunter Erstattungen:			1 705 660	1 429 721	1 046 156	
Reineinnahmen:			67 260	91 200	88 232	
<u>Ausgaben.</u>						
Fortdauernde Ausgaben.						
2. Persönliche Zweckausgaben.						
653 20		Dienstbezüge der planmäßigen Beamten	20 770	11 320	10 976	
653 22		Versorgungsaufwand für Beamte und deren Hinterbliebene	11 130	6 580	7 249	
653 23		Vergütungen der Angestellten	60 870	71 070	66 070	
653 24		Versorgungsaufwand für Angestellte und deren Hinterbliebene	3 630	5 700	4 571	
653 26		Löhne der Arbeiter	210 500	223 600	146 211	
653 27		Versorgungsaufwand für Arbeiter und deren Hinterbliebene	25 950	24 870	15 948	
653 28		Sonstige persönliche Ausgaben	2 000	5 000	—	
3. Sächliche Zweckausgaben.						
653 30		Ausgaben laut Sammelnachweis:				
653 300		Nr. 4 Geschäftsbedürfnisse	5 030	4 890	3 201	
653 301		Nr. 5 Schadenversicherungsbeiträge	720	760	195	
653 302		Nr. 6 Unterhaltung der Gebäude und des In- ventars	100	100	—	
653 304		Nr. 8 Kraftfahrzeuge	3 790	3 400	—	
653 31		Miete, Beleuchtung, Reinigung, Wasser	19 200	19 200	5 712	
653 32		Brennstoffe	1 177 735	890 193	734 893	
653 33		Unterhaltung der Heizungsanlagen	195 000	190 000	167 098	
653 34		Sonstige sächliche Zweckausgaben	5 000	8 000	7 014	
653 35		Arbeiten und Lieferungen für andere	60 000	90 000	—	
653 36		Verwaltungskosten der Zusatzversorgungskasse	70	100	—	
Gesamtausgaben:			1 801 495	1 554 783	1 169 138	
Darunter Erstattungen:			1 705 660	1 429 721	1 046 156	
Reinausgaben:			95 835	125 062	122 982	
Reineinnahmen:			67 260	91 200	88 232	
Zuschußbedarf:			28 575	33 862	34 750	

Zu Nr. 653 32:
Von Haushaltsstellen
714 39 2 200 R.M.
715 39 920 R.M.
733 38 400 R.M.
740 34 240 R.M.
933 35 500 R.M.
934 34 100 R.M.

Zu Nr. 653 33:
Mehreinnahmen wach-
sen den Ausgaben bei
Nrn. 653 32, 653 33 und
653 35 an.

Zu Nr. 653 31:
Darunter an die Stadt-
werke 9 600 R.M.

**Die Nrn. 653 32, 653 33 u.
653 35** sind gegenseitig
deckungsfähig.
Siehe Nr. 653 33 der
Einnahmen.

Zu Nr. 653 36:
An Haushaltstelle
014 10.

6. Bau-, Wohnungs- und Siedlungswesen.

Finanz- statistische Kennziffer	Nr. der Haus- halts- stelle	Namentliche Bezeichnung der Haushaltsstelle	Ansatz 1948 <i>R.M.</i>	Ansatz 1947 <i>R.M.</i>	Rechnung 1946 <i>R.M.</i>	Erläuterungen
660 Straßenbau.						Verfügungsberechtigter Amt 32
<u>Einnahmen.</u>						
Fortdauernde Einnahmen.						
1. Gebühren und Beiträge.						
660 10		Anerkennungs- und Benutzungsgebühren für widerrufliche Benutzung städtischer Straßen- und Platzflächen durch Trinkhallen, Zei- tungskioske, Verkaufsstände usw.	25 000	20 000	32 089	
660 11		Abfindungszahlungen der Unternehmer für die fünfjährige Unterhaltung der neuen Straßen	10 000	—	—	
660 12		Verwaltungsgebühren	50	50	25	
2. Miete, Pacht.						
660 20		Mieten	5 500	5 500	16 616	
3. Andere Einnahmen aus dem Betriebe.						
660 30		Ruhegeldbeiträge der Arbeiter	7 000	7 000	6 374	
660 31		Von Haushaltsstelle 733 33: Für Unterhaltung von Straßen und Plätzen zu Marktzwecken	500	500	500	
660 32		Wiederherstellung beschädigter Straßenteile	10 000	10 000	10 000	
660 33		Verleihen von Kraftfahrzeugen und Straßen- walzen	15 000	10 000	19 562	<small>Zu Nr. 660 32: Von Haushaltsstellen 715 320 180 716 33 180</small>
660 34		Bauleitungskosten sowie Löhnerstattungen	12 000	12 000	206 889	
660 35		Verkauf von Altmaterial Bauhof Karlsruh usw.	1 000	1 000	5 303	
660 36		Ersatzleistung von Fernsprechgebühren	150	50	118	
5. Zinsen.						
660 50		Zinsertrag der Straßenbaukostenrücklage	6 480	7 878	7 093	<small>Zu Nrn. 660 50-53 Mehreinnahmen aus den den Ausgaben Nrn. 660 50, 51, 660 52 und 660 53</small>
660 51		Zinsertrag der Straßenunterhaltungsrücklage	—	—	—	
660 52		Zinsertrag der Straßenneubaurücklage	—	—	—	
660 53		Zinsertrag der Rücklage für den Bau von Ar- beiterunterkunftsräumen	—	—	—	
7. Sonstige Einnahmen.						
660 70		Verkauf von Baumaterialien	70 000	100 000	13 432	<small>Zu Nr. 660 70: Siehe Nr. 660 70 Ausgaben.</small>
660 71		Arbeiten und Lieferungen für andere Verwal- tungszweige und für Rechnung anderer	15 000	15 000	9 272	
660 72		Von den Stadtwerken für Straßenaufsicht	14 450	14 450	14 450	
660 73		Vermischte Einnahmen	300	300	12 693	
Summe der fortdauernden Einnahmen:			192 430	203 728	354 416	
Zu übertragen:			192 430	203 728	354 416	

6. Bau-, Wohnungs- und Siedlungswesen.

Finanz- statistische Kennziffer	Nr. der Haus- halts- stelle	Namentliche Bezeichnung der Haushaltsstelle	Ansatz	Ansatz	Rechnung	Erläuterungen
			1948 <i>R.M.</i>	1947 <i>R.M.</i>	1946 <i>R.M.</i>	
		Übertrag:	192 430	203 728	354 416	
		9. Freilegung, erste Einrichtung und Erneuerung von Straßen.				
660 900		Zahlungen gemäß § 9 des Ortsstatuts vom 12. 5. 1903	90 000	10 000	31 491	
660 901		Straßenbaukostenbeiträge gemäß §§ 3 und 3 a a. a. O.	—	—	—	
660 902		Mieten und Pachten aus Grundstücken, die für Freilegung angekauft sind	25 000	25 000	29 090	Zu Nr. 660 902: Mehreinnahmen wach- sen den Ausgaben bei Nr. 660 902 zu.
660 910		Aus der Straßenbaukostenrücklage	500 000	758 500	—	
660 911		Erlös aus dem Verkauf von wieder Bauland ge- wordenen Straßenflächen	1 000	500	342	
660 970		Von anderen für Ausbau von Vertragsstraßen	50 000	50 000	5 000	
		Summe der Gruppe 9:	666 000	844 000	65 923	
		Weggefallene Nummern:	—	—	961	
		Gesamteinnahmen:	858 430	1 047 728	421 300	
		Darunter Erstattungen:	80 500	111 580	31 330	
		Reineinnahmen:	777 930	936 148	389 970	
		<u>Ausgaben.</u>				
		Fortdauernde Ausgaben.				
		2. Persönliche Zweckausgaben.				
660 20		Dienstbezüge der planmäßigen Beamten	100 560	65 310	78 761	
660 21		Dienstbezüge der außerplanmäßigen Beamten, der Beamtenanwärter und der ehrenamt- lich tätigen Beamten	2 560	870	1 791	
660 22		Versorgungsaufwand für Beamte und deren Hinterbliebene	54 010	37 980	55 202	
660 23		Vergütungen der Angestellten	111 980	76 160	133 738	
660 24		Versorgungsaufwand für Angestellte und deren Hinterbliebene	7 020	6 330	9 220	
660 25		Vergütungen der Hilfskräfte	—	—	—	
660 26		Löhne der Arbeiter	394 830	303 600	253 107	
660 27		Versorgungsaufwand für Arbeiter und deren Hinterbliebene	50 710	33 600	27 560	
		3. Sächliche Zweckausgaben.				
660 30		Ausgaben laut Sammelnachweis:				
660 300		Nr. 4* Geschäftsbedürfnisse	13 100	9 950	11 756	
660 301		Nr. 5 Schadenversicherungsbeiträge	3 965	4 045	3 763	
660 302		Nr. 6 Unterhaltung der Gebäude und des In- ventars	1 400	1 400	—	
660 304		Nr. 8 Kraftfahrzeuge	34 500	58 200	28 956	
660 305		Nr. 9 Beschaffung von Büromaschinen und Fernsprecheinrichtungen	780	780	—	
660 31		Prozeß- und Gerichtskosten	500	500	5	
		Zu übertragen:	775 915	598 725	603 859	

6. Bau-, Wohnungs- und Siedlungswesen.

Finanz- statistische Kennziffer	Nr. der Haus- halts- stelle	Namentliche Bezeichnung der Haushaltsstelle	Ansatz 1948 <i>R.M.</i>	Ansatz 1947 <i>R.M.</i>	Rechnung 1946 <i>R.M.</i>	Erläuterungen
		Übertrag:	775 915	598 725	603 859	
	660 32	Allgemeine Unterhaltung der Fahrbahnen, der Bürgersteige, Promenaden, Reitwege u. Fahrwege; Neudeckung, Oberflächenbehandlung der Fahrbahnen, Teersplittdecken, Herstellung und Unterhaltung von Verkehrsinseln, Neuanlage und Unterhaltung von Senken, Durchlässen, Entwässerungsanlagen der Siedlungen und Neuanlage von Einfahrten, Bürgersteigen usw. für Rechnung anderer sowie Maßnahmen zur Beseitigung von Winterglätte	200 000	300 000	205 802	
	660 33	Neuanlage und Unterhaltung von Zäunen, Straßen- und Bachgeländern und eisernen Masten einschl. Erneuerung von Masten usw. für Rechnung anderer	20 000	10 000	709	
	660 34	Betrieb und Unterhaltung von Straßenwalzen, Teermaschinen, Standrohren, Löscheräten, Handwerkszeugen, Kleinwagen, Karren usw., Baubuden und deren Inventar usw. sowie Beschaffung von Verbrauchsmaterial (Putz-, Schmier-, Leucht- und Brennstoffen)	35 000	35 000	20 115	
	660 35	Neuanschaffung von Standrohren, Löscheräten, Nivellier- und Meßgeräten	3 000	3 000	136	
	660 36	Beschaffung und Unterhaltung von Straßenschildern, Wegweisern, Warnungsschildern, Gebots- und Verbotstafeln, Verkehrsstreifen, Gehstreifen, Signalanlagen und Markierung der Fahrbahnen usw. einschl. Erneuerung von Signalbeleuchtung usw. für Rechnung anderer	36 000	45 000	23 265	
	660 37	Betriebskosten usw. des Bauhofes Karlshof sowie Pachten und Unterhaltungskosten der Nebenlagerplätze	40 000	40 000	31 545	Zu Nr. 660 37: Darunter an Haushaltsstellen 714 33 920 24
	660 38	Beschaffung von Wagen und Maschinen für den Bauhof und den Betrieb	34 000	25 000	2 911	
	660 39	Sonstige sächliche Zweckausgaben	300	300	102	
		4. Schuldendienst.				
	660 40	Zinsen	379 859	407 881	433 996	
	660 41	Tilgung	726 371	695 369	665 337	
		5. Zuführungen an Rücklagen.				
	660 50	Ertrag an die Straßenbaukostenrücklage	—	—	—	Zu Nrn. 660 50, 660 53 und 660 54. Siehe Nrn. 660 50, 660 53 der Einzel-
	660 51	An die Straßenunterhaltungsrücklage	—	—	—	
	660 52	Ertrag an die Straßenunterhaltungsrücklage	—	—	—	
	660 53	Ertrag an die Straßenneubaurücklage	—	—	—	
	660 54	Ertrag an die Rücklage für den Bau von Arbeiterunterkunftsräumen	—	—	—	
	660 55	Tilgungsrücklage für nichteingelöste, fällig gewesene Stadtanleihe von 1926	—	—	—	
	660 56	Zinsrücklage für nichteingelöste, fällig gewesene Stadtanleihe von 1926	—	—	—	
		6. Sonstige Ausgaben.				
	660 60	Steuern und Abgaben	10 000	10 000	23 952	
	660 61	Wasserverbrauch sowie Reinigung und Besprengung der öffentlichen Plätze und der nicht in die städt. Reinigung einbezogenen Straßen	180 000	180 000	169 345	
	660 62	Benutzungs- und Anerkennungsgebühren	1 100	1 100	907	Zu Nr. 660 61: Darunter an Haushaltsstelle 712 30
		Zu übertragen:	2 441 545	2 351 375	2 181 981	

6. Bau-, Wohnungs- und Siedlungswesen.

Finanz- statistische Kennziffer	Nr. der Haus- halts- stelle	Namentliche Bezeichnung der Haushaltsstelle	Ansatz 1948 <i>R.M.</i>	Ansatz 1947 <i>R.M.</i>	Rechnung 1946 <i>R.M.</i>	Erläuterungen
		Übertrag:	2 441 545	2 351 375	2 181 981	
660 63		Schutzkleidung und Schutzschuhwerk für Arbeiter, Straßenmeister, Bauaufseher sowie Ersatz und Reinigung der bei Straßenbauarbeiten beschädigten u. beschmutzten Kleidungsstücke	14 000	7 000	6 459	
660 64		Brausebäder für Arbeiter	100	100	1	
660 65		Laufende Kosten für fertiggestellte Behelfsheime	2 000	2 000	—	
660 66		Ankauf von Baumaterialien	70 000	100 000	14 999	Zu Nr. 660 66: Siehe Nr. 660 70 der Einnahmen.
660 67		Reinigung der Entwässerungsgräben in der Tannenhofsiedlung	1 000	1 000	800	
660 68		Vermischte Ausgaben	500	500	363	
Summe der fortdauernden Ausgaben:			2 529 145	2 461 975	2 204 603	
Einmalige Ausgaben.						
660 80		Lagerplatz Ulmenstr. mit Dienstwohnhaus	30 000	—	—	
Summe der einmaligen Ausgaben:			30 000	—	—	
9. Freilegung, erste Einrichtung und Erneuerung von Straßen						
660 900		Zuführung an die Straßenbaukostenrücklage	—	—	—	
660 901		An Haushaltsstelle 660 970: Für Straßenbauten des Wohnungsbauprogramms	—	—	—	
660 902		Reparaturkosten, Wassergeld usw. für die Freilegungsgrundstücke	12 000	12 000	9 685	Zu Nr. 660 902: Siehe Nr. 660 902 der Einnahmen.
660 910		Freilegung	3 500 000	600 000	—	
660 920		Anschüttung und vorläufige Befestigung von Straßen	418 000	25 000	—	
660 930		Endgültige Befestigung von Straßen	200 000	155 000	25 455	
660 940		Bürgersteige und Sinkkästen	—	2 000	674	
660 970		Ausbau von Vertragsstraßen für andere (nach besonderen Vereinbarungen)	50 000	50 000	5 000	Zu Nr. 660 970: Siehe Nr. 660 970 der Einnahmen.
Summe der Gruppe 9:			4 180 000	844 000	40 814	
—		Weggefallene Nummern	—	2 000	1 003	
Gesamtausgaben:			6 739 145	3 307 975	2 246 420	
Darunter Erstattungen:			80 500	111 580	31 330	
Reinausgaben:			6 658 645	3 196 395	2 215 090	
Reineinnahmen:			777 930	936 148	389 970	
Zuschußbedarf:			5 880 715	2 260 247	1 825 120	

6. Bau-, Wohnungs- und Siedlungswesen.

Finanz- statistische Kennziffer	Nr. der Haus- halts- stelle	Namentliche Bezeichnung der Haushaltsstelle	Ansatz 1948 <i>R.M.</i>	Ansatz 1947 <i>R.M.</i>	Rechnung 1946 <i>R.M.</i>	Erläuterungen
		661 Wasserbau.				Verfügungsberechtigter Amt 33.
		<u>Einnahmen.</u>				
		Fortdauernde Einnahmen.				
		1. Gebühren und Beiträge.				
661 10		Anerkennungsgebühren	130	100	80	
661 11		Verwaltungs- und Bauleitungsgebühren	1 000	2 500	4 737	
		2. Miete, Pacht.				
661 20		Volmerswerther Fähre	3 560	1 000	566	
661 21		Erlös aus Grasaufwuchs und Pacht für Bootshaus- liegeplätze am Rhein u. in den Sporthäfen	2 200	2 200	722	Zu Nr. 661 20 a) Personenfähre b) Wagenfähre 1900
		3. Andere Einnahmen aus dem Betriebe.				
661 30		Ruhegeldbeiträge der Arbeiter	90	90	157	
661 31		Instandsetzung von Deichen, Hochwasserschutz- anlagen und sonstige Arbeiten für Rechnung anderer	—	4 000	—	Zu Nr. 661 31: Mehreinnahmen aus den Ausgaben Nr. 661 37 zu.
661 32		Von Haushaltsstelle 715 321 für Reinigung der Bäche	50 000	50 000	75 000	
661 33		Einnahmen aus Kiesverkauf im Strandbad Niederkassel	—	—	—	
		5. Zinsen.				
661 50		Aus der Rücklage zur Wiederherstellung der Benrather Schloßgewässer	—	—	—	Zu Nrn. 661 50, 661 51 und 661 52: Mehreinnahmen aus den Ausgaben Nrn. 661 60, 661 61, 661 62 zu.
661 51		Aus der Rücklage für den Hochwasserschutz	—	—	—	
661 52		Aus der Rücklage für den Bau von Brücken	—	—	—	
		7. Sonstige Einnahmen.				
661 70		Vermischte Einnahmen	200	1 000	760	
—		Weggefallene Nummern	—	—	27 313	
		Gesamteinnahmen:	57 180	60 890	109 335	
		Darunter Erstattungen:	50 000	50 000	75 000	
		Reineinnahmen:	7 180	10 890	34 335	
		<u>Ausgaben.</u>				
		Fortdauernde Ausgaben.				
		2. Persönliche Zweckausgaben.				
661 20		Dienstbezüge der planmäßigen Beamten	15 080	19 460	16 144	
661 22		Versorgungsaufwand für Beamte und deren Hinterbliebene	8 080	11 320	12 732	
661 23		Vergütungen der Angestellten	19 290	16 650	15 515	
661 24		Versorgungsaufwand für Angestellte und deren Hinterbliebene	1 150	1 540	867	
661 26		Löhne der Arbeiter	13 800	12 300	17 197	
661 27		Versorgungsaufwand für Arbeiter und deren Hinterbliebene	1 690	1 340	1 873	
		3. Sächliche Zweckausgaben.				
661 30		Ausgaben laut Sammelnachweis:				
661 300		Nr. 4 Geschäftsbedürfnisse	3 380	3 870	2 947	
661 301		Nr. 5 Schadenversicherungsbeiträge	4 165	3 665	2 849	
661 304		Nr. 8 Kraftfahrzeuge	100	150	72	
661 305		Nr. 9 Beschaffung von Büromaschinen und Fernsprecheinrichtungen	—	—	—	
661 31		Hochwasserschutzgeräte:				
661 310		Ergänzung	300	300	294	
661 311		Unterhaltung	500	500	499	
		Zu übertragen:	67 535	71 095	70 989	

6. Bau-, Wohnungs- und Siedlungswesen.

Nr. der Haushaltsstelle	Namentliche Bezeichnung der Haushaltsstelle	Ansatz 1943 <i>R.M.</i>	Ansatz 1947 <i>R.M.</i>	Rechnung 1946 <i>R.M.</i>	Erläuterungen
	Übertrag:	67 535	71 095	70 989	
661 32	Inventar der Wasserbauverwaltung einschl. der schwimmenden Geräte:				
661 320	Ergänzung	1 000	1 000	799	
661 321	Unterhaltung	1 200	1 200	940	
661 33	Reinigung des Düsseldorfbaches und der übrigen Bachläufe	50 000	50 000	63 312	
661 34	Unterhaltung der Brücken	10 000	10 000	56	
661 35	Unterhaltung der Deiche mit Durchlässen sowie der Hochwasserschutzbauten	4 800	4 800	3 824	
661 36	Instandhaltung der Uferbefestigung und Leitwerke linksrheinisch	2 000	2 000	1 425	
661 37	Instandsetzung von Deichen, Hochwasserschutzanlagen u. sonst. Anlagen f. Rechnung anderer	—	4 000	—	Zu Nr. 661 37: Siehe Nr. 661 31 der Einnahmen.
661 38	Unterhaltung der Rheinböschungen einschl. Abgrabungsflächen im linken Rheinvorland	19 000	19 000	14 631	
661 39	Sonstige sächliche Zweckausgaben	800	800	465	
	4. Schuldendienst.				
661 40	Zinsen	109 877	119 702	127 568	
661 41	Tilgung	210 066	202 472	192 570	
	5. Zuführung an Rücklagen.				
661 50	Zinsertrag an die Rücklage zur Wiederherstellung der Benrather Schloßgewässer	—	—	—	Zu Nrn. 661 50, 661 51 und 661 52: Siehe Nrn. 661 50, 661 51 und 661 52 der Einnahmen.
661 51	Zinsertrag an die Rücklage für den Hochwasserschutz	—	—	—	
661 52	Zinsertrag an die Rücklage für den Bau von Brücken	—	—	—	
661 53	Zuführung an Rücklage für Strandbäder und Sporthäfen	—	—	—	
	6. Sonstige Ausgaben.				
661 60	Steuern und Abgaben	300	300	—	
661 61	Benutzungs- und Anerkennungsgebühren	240	240	240	
661 62	Ittergenossenschaftsbeiträge	5 000	8 000	4 014	Zu Nrn. 661 62—661 64: Siehe Anhang.
661 63	Zuschüsse zu den Deichunterhaltungskosten:				
661 630	Deichverband Düsseldorf-Hamm-Volmerswerth	11 500	11 500	11 500	
661 631	Neue Deichschau Heerdt	26 000	26 000	25 734	
661 632	Deichverband Lausward	—	—	—	
661 633	Deichverband Itter-Himmelgeist	2 000	2 000	2 000	
661 64	Beitrag zur Hafenbautechnischen Gesellschaft	—	—	—	
661 65	Volmerswerther Fähre und Landebrücken: Unterhaltungskosten u. Anerkennungsgebühr.	4 000	1 000	677	Zu Nr. 661 65: a) Personenfähren u. Landebrücken 1 000 <i>R.M.</i> b) Wagenfähre: Anf.-Rampe 3 000 <i>R.M.</i>
661 66	Unterhaltung der Sporthäfen einschl. Baggerarbeiten	5 000	5 000	1 463	
	Summe der fortdauernden Ausgaben:	530 318	540 109	522 207	
	Einmalige Ausgaben.				
661 80	Prüfung und Berichtigung der Bachschaupläne	1 500	—	—	
661 86	Strandbad Niederkassel: Grunderwerb, Abraumbeseitigung und Deichverbreiterung (4. Rate).	25 000	100 000	1 000	Zu Nr. 661 86: Gesamtkosten 3 000 000 <i>R.M.</i> In den Rechnungsjahren 1941—1946 wurden insgesamt verausgabt: 564 049 <i>R.M.</i> Ansatz 1947 100 000 <i>R.M.</i>
661 87	Aufbau des Spaltwerkes der Düssel am Höherhof	3 000	5 000	5 000	
661 88	Beschaffung eines Eisbrechers, (2. Rate)	200 000	200 000	—	
661 89	Instandsetzung der durch Hochwasser beschädigten Brückerbachmündung in den Rhein	60 000	—	—	
	Summe der einmaligen Ausgaben:	299 500	305 000	6 000	
	Weggefallene Nummern	—	6 200	92 000	Zu Nr. 661 88: Gesamtkosten 400 000 <i>R.M.</i>
	Gesamtausgaben:	819 818	851 309	620 207	
	Darunter Erstattungen:	50 000	50 000	75 000	
	Reinausgaben:	769 818	801 309	545 207	
	Reineinnahmen:	7 180	10 890	34 335	
	Zuschußbedarf:	762 638	790 419	510 872	

6. Bau-, Wohnungs- und Siedlungswesen.

Finanz- statistische Kennziffer	Nr. der Haus- halts- stelle	Namentliche Bezeichnung der Haushaltsstelle	Ansatz 1948 <i>R.M.</i>	Ansatz 1947 <i>R.M.</i>	Rechnung 1946 <i>R.M.</i>	Erläuterungen
		662 Rheinbrücken.				Verfügungsberechtigter Amt 53.
		<u>Einnahmen.</u>				
		Fortdauernde Einnahmen.				
		3. Andere Einnahmen aus dem Betriebe.				
	662 30	Ruhegeldbeiträge der Arbeiter	—	60	—	
		4. Zuweisungen.				
	662 40	Brückenunterhaltungszuschuß vom Land für die Oberkasseler Brücke	199 800	199 800	49 950	
		5. Zinsen.				
	662 50	Zinsertrag der Erneuerungsrücklage	—	—	—	
		7. Sonstige Einnahmen.				
	662 70	Von der Düsseldorf-Neußer Brückenbau- und Betriebsgesellschaft Düsseldorf: Ersatzleistung der persönlichen u. sächlichen Unterhaltungs- kosten	—	—	—	Zu Nr. 662 50: Mehreinnahmen u. sen den Ausgaben Nr. 662 40 z.
	662 71	Beteiligung am Überschuß der Düsseldorf- Neußer Brückenbau- und Betriebsgesellschaft Düsseldorf	—	—	—	
	662 72	Einnahme aus dem Verkauf von Brückenschrott Weggefallene Nummern	10 000	80 000	119 710	
			—	805 000	382 166	
		Gesamteinnahmen:	209 800	1 084 860	551 826	
		Darunter Erstattungen:	—	—	—	
		Reineinnahmen:	209 800	1 084 860	551 826	
		<u>Ausgaben.</u>				
		Fortdauernde Ausgaben.				
		2. Persönliche Zweckausgaben.				
	662 20	Dienstbezüge der planmäßigen Beamten	30 950	22 660	14 011	
	662 22	Versorgungsaufwand für Beamte und deren Hinterbliebene	16 580	13 180	9 823	
	662 23	Vergütungen der Angestellten	52 300	41 680	28 980	
	662 24	Versorgungsaufwand für Angestellte und deren Hinterbliebene	3 120	3 700	1 999	
	662 26	Löhne der Arbeiter	3 950	5 350	1 148	
	662 27	Versorgungsaufwand für Arbeiter und deren Hinterbliebene	510	580	125	
		Zu übertragen:	107 410	87 150	56 086	

6. Bau-, Wohnungs- und Siedlungswesen.

Finanz- statistische Kennziffer	Nr. der Haus- halts- stelle	Namentliche Bezeichnung der Haushaltsstelle	Ansatz 1943 <i>R.M.</i>	Ansatz 1947 <i>R.M.</i>	Rechnung 1946 <i>R.M.</i>	Erläuterungen
		Übertrag:	107 410	87 150	56 086	
		3. Sächliche Zweckausgaben.				
		Ausgaben laut Sammelnachweis:				
662 300		Nr. 4 Geschäftsbedürfnisse	2 160	1 970	2 177	
662 301		Nr. 5 Schadenversicherungsbeiträge	—	—	—	
662 302		Nr. 6 Unterhaltung der Gebäude und des In- ventars	—	—	—	
662 304		Nr. 8 Kraftfahrzeuge	100	650	—	
662 306		Nr. 10 Beschaffung von Inventar	—	—	—	
662 31		Laufende Unterhaltung der Oberkasseler Brücke	20 000	3 000	—	
662 32		Desgleichen Neußer Brücke	1 000	1 000	—	
662 33		An Haushaltsstelle 712 30: Reinigung der Oberkasseler Rheinbrücke einschl. Bespren- gung, Schneeabseiligung und Sandstreuen	3 600	3 600	—	
662 34		Ergänzung des Brückenbauinventars	2 000	500	—	
662 35		Unterhaltung des Brückenbauinventars	1 000	100	—	
662 36		Beschaffung von Schutzkleidung für die Brücken- arbeiter	2 000	120	—	
662 38		Sonstige sächliche Zweckausgaben	300	300	—	
		4. Schuldendienst.				
662 40		Zinsen (Neußer Brücke)	78 486	85 746	92 656	
662 41		Tilgung (Neußer Brücke)	156 313	149 054	142 144	
		5. Zuführungen an Rücklagen.				
662 50		Ertrag an die Erneuerungsrücklage der Ober- kasseler Brücke	—	—	—	
662 51		An die Erneuerungsrücklage der Oberkasseler Brücke	—	—	—	
662 52		An die Instandsetzungsrücklage der Oberkasseler Brücke	—	—	—	
		6. Sonstige Ausgaben.				
662 60		Gebühren aus Nutzungsverträgen	100	100	85	
		Summe der fortdauernden Ausgaben:	374 469	333 290	293 148	
		Einmalige Ausgaben.				
662 80		Vorarbeiten für die neuen Rheinbrücken	30 000	5 000	50 000	
662 81		Unkosten durch den Schrottverkauf der zer- störten Rheinbrücken	10 000	40 000	40 000	
		Summe der einmaligen Ausgaben:	40 000	45 000	90 000	
		Weggefallene Nummern	—	805 000	538 600	
		Gesamtausgaben:	414 469	1 183 290	921 748	
		Darunter Erstattungen:	—	—	—	
		Reinausgaben:	414 469	1 183 290	921 748	
		Reineinnahmen:	209 800	1 084 860	551 826	
		Zuschußbedarf:	204 669	98 430	369 922	

Zu Nr. 662 50:
Siehe Nr. 662 50 der
Einnahmen.

6. Bau-, Wohnungs- und Siedlungswesen.

Finanz- statistische Kennziffer	Nr. der Haus- halts- stelle	Namentliche Bezeichnung der Haushaltsstelle	Ansatz 1948 <i>R.M.</i>	Ansatz 1947 <i>R.M.</i>	Rechnung 1946 <i>R.M.</i>	Erläuterungen
		670 Allgemeine Verwaltung für Kriegsschäden- beseitigung.				Verfügungsberechtig. Amt 58.
		<u>Einnahmen.</u>				
		Fortdauernde Einnahmen.				
		3. Andere Einnahmen aus dem Betriebe.				
670 30		Von Unterabschnitt 672: Erstattung persön- licher und sächlicher Verwaltungskosten . . .	489 467	432 320	747 928	
670 31		Ersatzleistung persönlicher Ausgaben	14 000	—	—	
		Gesamteinnahmen:	503 467	432 320	747 928	
		Darunter Erstattungen:	489 467	432 320	747 928	
		Reineinnahmen:	14 000	—	—	
		<u>Ausgaben.</u>				
		Fortdauernde Ausgaben.				
		0. Persönliche Verwaltungsausgaben.				
670 00		Dienstbezüge der planmäßigen Beamten . . .	333 638	379 510	365 268	
670 01		Dienstbezüge der außerplanmäßigen Beamten, der Beamtenanwärter und der ehrenamtlich tätigen Beamten	12 730	7 810	8 669	
670 02		Versorgungsaufwand für Beamte und deren Hinterbliebene	178 627	220 750	252 121	
670 03		Vergütungen der Angestellten	713 209	682 650	729 589	
670 04		Versorgungsaufwand für Angestellte und deren Hinterbliebene	41 473	50 460	51 808	
670 06		Löhne der Arbeiter	570 820	767 510	674 442	
670 07		Versorgungsaufwand für Arbeiter und deren Hinterbliebene	72 150	85 830	71 661	
		1. Sächliche Verwaltungsausgaben.				
670 10		Ausgaben laut Sammelnachweis:				
670 100		Nr. 4 Geschäftsbedürfnisse	23 350	20 710	21 100	
670 101		Nr. 5 Schadenversicherungsbeiträge	1 385	1 445	148	
670 102		Nr. 6 Unterhaltung der Gebäude und des In- ventars	500	500	289	
670 103		Nr. 7 Heizung	—	2 500	—	
670 105		Nr. 9 Beschaffung von Büromaschinen und Fernsprecheinrichtungen	2 330	2 330	—	
—		Weggefallene Nummern	—	1 550	—	
		Gesamtausgaben:	1 950 212	2 223 555	2 175 095	
		Darunter Erstattungen:	489 467	432 320	747 928	
		Reinausgaben:	1 460 745	1 791 235	1 427 167	
		Reineinnahmen:	14 000	—	—	
		Zuschußbedarf:	1 446 745	1 791 235	1 427 167	

6. Bau-, Wohnungs- und Siedlungswesen.

Finanz- statistische Kennziffer	Nr. der Haus- halts- stelle	Namentliche Bezeichnung der Haushaltsstelle	Ansatz 1948 <i>R.M.</i>	Ansatz 1947 <i>R.M.</i>	Rechnung 1946 <i>R.M.</i>	Erläuterungen
671 Trümmerbeseitigung und -verwertung						Verfügungsberechtigt: Amt 520.
<u>Einnahmen.</u>						
Fortdauernde Einnahmen.						
1. Gebühren und Beiträge.						
671 12		Verwaltungsgebühren	50	—	—	
3. Andere Einnahmen aus dem Betriebe.						
671 34		Bauleitungskosten sowie Lohnersatz	1 000	1 000	—	
671 35		Ersatzleistung von Abbruchkosten	10 000	—	—	
671 36		Ersatzleistung von Fernspreckgebühren	200	20	—	
4. Zuweisungen.						
○ 671 40		Ersatzleistung des Landes (80 % der Ausgaben)	4 860 680	—	—	
7. Sonstige Einnahmen.						
671 75		Verkauf von Brechergut	250 000	50 000	30 190	
671 78		Vermischte Einnahmen	100	100	—	
—		Weggefallene Nummern	—	2 000	6 000	
Gesamteinnahmen:			5 122 030	53 120	36 190	
Darunter Erstattungen:			—	—	—	
Reineinnahmen:			5 122 030	53 120	36 190	
<u>Ausgaben.</u>						
Fortdauernde Ausgaben.						
3. Sächliche Zweckausgaben.						
671 30		Ausgaben laut Sammelnachweis:				
671 301		Nr. 5 Schadensversicherungsbeiträge	30 000	72 000	—	
671 31		Zahlungen an Unternehmer für Aufräumungs- arbeiten und Schuttbeseitigung im Stadt- gebiet	5 000 000	4 400 000	6 200 000	
671 32		Antriebstoffe (Kohle, Diesel) für Bagger und Lokomotiven	425 000	435 000	—	
671 33		Ausbau von Gleiskreuzungen	100 000	100 000	—	
671 34		Verpflegung des Bürgerdienstes	25 000	25 000	—	
671 35		Mieten und Pachten für in Anspruch genom- mene Grundstücke	8 000	5 000	—	
671 36		Gefahrenbeseitigung, Entschädigung an Eigen- tümer, Gewinnung von Altbaustoffen	300 000	1 000 000	1 000 000	
671 37		Honorare für Vertragsarchitekten usw.	5 000	5 000	—	
671 38		Betrieb und Unterhaltung der Brecheranlagen	250 000	10 000	—	
671 39		Sonstige sachliche Zweckausgaben	1 200	200	—	
Zu übertragen:			6 144 200	6 052 200	7 200 000	

6. Bau-, Wohnungs- und Siedlungswesen.

Finanz- statistische Kennziffer	Nr. der Haus- halts- stelle	Namentliche Bezeichnung der Haushaltsstelle	Ansatz 1948 <i>R.M.</i>	Ansatz 1947 <i>R.M.</i>	Rechnung 1946 <i>R.M.</i>	Erläuterungen
		Übertrag:	6 144 200	6 052 200	7 200 000	
		6. Sonstige Ausgaben.				
671 60		Steuern und Abgaben	10 000	10 000	—	
671 61		Prozeß- und Gerichtskosten	1 000	1 000	—	
671 62		Schutzkleidung und Schutzhuhwerk für Ar- beiter, Bauaufseher sowie Ersatz und Rei- nigung der beschädigten und beschmutzten Arbeitskleidung	2 000	2 000	—	
671 63		Werftlager- und Krangebühren	30 000	30 000	—	
		Summe der fortdauernden Ausgaben:	6 187 200	6 095 200	7 200 000	
		Einmalige Ausgaben.				
671 81		Einrichtung des Trümmeramtes	80 000	6 000	102 000	
671 82		Beschaffung von Großgerät für das Trümmer- amt	70 000	100 000	200 000	
		Summe der einmaligen Ausgaben:	150 000	106 000	302 000	
—		Weggefallene Nummern	—	2 000	—	
		Gesamtausgaben:	6 337 200	6 203 200	7 502 000	
		Darunter Erstattungen:	—	—	—	
		Reinausgaben:	6 337 200	6 203 200	7 502 000	
		Reineinnahmen:	5 122 030	53 120	36 190	
		Zuschußbedarf:	1 215 170	6 150 080	7 465 810	

6. Bau-, Wohnungs- und Siedlungswesen.

	Finanz- statistische Kennziffer	Nr. der Haus- halts- stelle	Namentliche Bezeichnung der Haushaltsstelle	Ansatz 1948 <i>R.M.</i>	Ansatz 1947 <i>R.M.</i>	Rechnung 1946 <i>R.M.</i>	Erläuterungen
	672		Kriegsschädenbeseitigung an privaten Woh- nungen (Wohnungsnotprogramm).				Verfügungsberechtigt: Amt 51.
			<u>Einnahmen.</u>				
			Fortdauernde Einnahmen.				
			4. Zuweisungen.				
○	672 40		Ersatzleistung des Landes (80% der Ausgaben bei Nr. 672 80)	4 800 000	8 454 000	3 471 375	
			7. Sonstige Einnahmen.				
	672 70		Ersatzleistung von Fernspreckgebühren	—	320	—	
			Gesamteinnahmen:	4 800 000	8 454 320	3 471 375	
			Darunter Erstattungen:	—	—	—	
			Reineinnahmen:	4 800 000	8 454 320	3 471 375	
			<u>Ausgaben.</u>				
			Fortdauernde Ausgaben.				
			2. Persönliche Zweckausgaben.				
	672 20		Dienstbezüge der planmäßigen Beamten	85 908	86 260	173 958	Zu Nrn. 67220—672 27: An Haushaltsstelle 670 30.
	672 21		Dienstbezüge der außerplanmäßigen Beamten, der Beamtenanwärter und der ehrenamtlich tätigen Beamten	5 870	6 940	7 224	
	672 22		Versorgungsaufwand für Beamte und deren Hinterbliebene	46 077	50 180	121 961	
	672 23		Vergütungen der Angestellten	276 439	219 780	340 793	
	672 24		Versorgungsaufwand für Angestellte und deren Hinterbliebene	15 823	15 130	28 218	
	672 26		Löhne der Arbeiter	35 080	30 830	48 912	
	672 27		Versorgungsaufwand für Arbeiter und deren Hinterbliebene	4 450	3 380	5 325	
			3. Sächliche Zweckausgaben.				
	672 31		An Haushaltsstelle 670 30: Erstattung säch- licher Zweckausgaben	19 820	19 820	21 537	Zu Nr. 672 31: Darunter für Ausgaben laut S. N. 4 16 900 <i>R.M.</i> S. N. 5 420 <i>R.M.</i> S. N. 7 2 500 <i>R.M.</i>
			Zu übertragen:	489 467	432 320	747 928	

6. Bau-, Wohnungs- und Siedlungswesen.

Finanz- statistische Kennziffer	Nr. der Haus- halts- stelle	Namentliche Bezeichnung der Haushaltsstelle	Ansatz 1948 <i>R.M.</i>	Ansatz 1947 <i>R.M.</i>	Rechnung 1946 <i>R.M.</i>	Erläuterung
		Übertrag:	489 467	432 320	747 928	
	672 32	Miete, Beleuchtung, Reinigung, Wasserver- brauch	12 000	12 000	12 000	Zu Nr. 673 32: Darunter an Ein- stelle 250 21 1 000
	672 33	Beschaffung von Plänen, Zeichenmaterial usw.	5 000	5 000	2 378	
	672 34	Gestellung und Unterhaltung von Kraftfahr- zeugen	5 000	5 000	893	
		Summe der fortdauernden Ausgaben:	511 467	454 320	763 199	
		Einmalige Ausgaben.				
	672 80	Wohnungsnotprogramm	6 000 000	8 000 000	8 500 000	
		Summe der einmaligen Ausgaben:	6 000 000	8 000 000	8 500 000	
	—	Weggefallene Nummern	—	—	83 326	
		Gesamtausgaben:	6 511 467	8 454 320	9 346 525	
		Darunter Erstattungen:	—	—	—	
		Reinausgaben:	6 511 467	8 454 320	9 346 525	
		Reineinnahmen:	4 800 000	8 454 320	3 471 375	
		Zuschußbedarf:	1 711 467	—	5 875 150	

673 Kriegsschädenbeseitigung am gemeindlichen allgemeinen Grundvermögen.

Finanz- statistische Kennziffer	Nr. der Haus- halts- stelle	Namentliche Bezeichnung der Haushaltsstelle	Ansatz 1948 <i>R.M.</i>	Ansatz 1947 <i>R.M.</i>	Rechnung 1946 <i>R.M.</i>	Erläuterung
		<u>Einnahmen.</u>				
		Fortdauernde Einnahmen.				
		4. Zuweisungen.				
	○ 673 40	Ersatzleistung des Landes (80% der Ausgaben)	1 014 400	—	—	Verfügungsbereit Amt 24.
		Gesamteinnahmen:	1 014 400	—	—	
		Darunter Erstattungen:	—	—	—	
		Reineinnahmen:	1 014 400	—	—	
		<u>Ausgaben.</u>				
		Fortdauernde Ausgaben.				
		3. Sächliche Zweckausgaben.				
	673 31	Eigene Gebäude	1 088 000	500 000	670 000	
	673 32	Gebäude der Wilhelm-Schiffer-Stiftung . . .	10 000	10 000	—	
	673 33	Gebäude der Ader'schen Wohnungsstiftung . .	20 000	20 000	[7 263]	
	673 34	Gebäude des Ledigenheims	20 000	3 000	[3 000]	
	673 35	Gebäude des gemeindlichen Wohnungsbaufonds	130 000	30 000	[20 000]	
		Gesamtausgaben:	1 268 000	563 000	670 000	
		Darunter Erstattungen:	—	—	—	
		Reinausgaben:	1 268 000	563 000	670 000	
		Reineinnahmen:	1 014 400	—	—	
		Zuschußbedarf:	253 600	563 000	670 000	

6. Bau-, Wohnungs- und Siedlungswesen.

Finanz- statistische Kennziffer	Nr. der Haus- halts- stelle	Namentliche Bezeichnung der Haushaltsstelle	Ansatz 1948 <i>R.M.</i>	Ansatz 1947 <i>R.M.</i>	Rechnung 1946 <i>R.M.</i>	Erläuterungen
674		Kriegsschädenbeseitigung am gemeindlichen unbeweglichen Verwaltungsvermögen (außer Unterabschnitte 675 und 676).				Verfügungsberechtigt: Zu Nr. Amt 674 321 56 674 343 68 Zu allen übrigen Nrn.: Amt 55.
<u>Einnahmen.</u>						
Fortdauernde Einnahmen.						
4. Zuweisungen.						
○	674 40	Ersatzleistung des Landes (80% der Ausgaben)	2 381 200	—	—	
—	—	Weggefallene Nummern	—	—	321 638	
Gesamteinnahmen:			2 381 200	—	321 638	
Darunter Erstattungen:			—	—	—	
Reineinnahmen:			2 381 200	—	321 638	
<u>Ausgaben.</u>						
Fortdauernde Ausgaben.						
3. Sächliche Zweckausgaben.						
	674 310	Bürodienstgebäude	350 000	375 000	500 000	
	674 311	Volksschulen	550 000	550 000	715 000	
	674 312	Mittelschulen	30 000	30 000	77 500	
	674 313	Höhere Schulen	150 000	150 000	255 000	
	674 314	Berufsschulen	30 000	—	99 500	
	674 315	Landes- und Stadtbibliothek	65 000	30 000	20 000	
	674 316	Oper und Operette	50 000	40 000	48 000	
	674 317	Schauspiel	10 000	15 000	—	
	674 318	Kunstsammlungen	50 000	175 000	30 000	
	674 319	Kunsthalle	15 000	10 000	22 000	
	674 321	Zoologischer Garten „Scheidt-Keim-Stiftung“	30 000	50 000	—	
	674 322	Landesmuseum Volk und Wirtschaft	75 000	120 000	20 000	
	674 325	Geschichtliche Sammlungen	25 000	10 000	20 000	
	674 326	Benrather Schloß	80 000	20 000	60 000	
	674 327	Pflegeheime	20 000	—	—	
	674 328	Obdachlosenunterkünfte	15 000	20 000	—	
	674 329	Städtische Krankenanstalten	360 000	320 000	320 000	
	674 330	Sportplätze und Turnhallen	40 000	18 500	—	
	674 331	Rheinstadion	10 000	20 000	—	
	674 332	Eisstadion	92 000	90 000	—	
	674 333	Bedürfnisanstalten	15 000	5 000	15 000	
	674 334	Fuhrpark	75 000	—	[184 000]	
	674 335	Feuerwehr	99 400	50 000	100 000	
	674 336	Freiwillige Feuerwehren	5 100	5 100	—	
	674 337	Schlachthof	150 000	200 000	[255 000]	
	674 338	Viehhof	30 000	40 000	[133 000]	
	674 339	Fleischgroßmarkt	125 000	120 000	[173 000]	
	674 340	Marktwesen	120 000	140 000	[120 000]	
	674 341	Leihanstalt	30 000	35 000	—	
	674 342	Friedhöfe und Krematorium	40 000	15 000	60 000	
	674 343	Badeanstalten	200 000	250 000	—	
	674 344	Wald-, Park- und Gartenanlagen	30 000	—	55 000	
	674 345	Allgemeine Heimatpflege, Natur- u. Denkmal- schutz, (Jan-Wellem-Denkmal)	10 000	—	—	
—	—	Weggefallene Nummern	—	—	33 600	
Gesamtausgaben:			2 976 500	2 903 600	2 450 600	
Darunter Erstattungen:			—	—	—	
Reinausgaben:			2 976 500	2 903 600	2 450 600	
Reineinnahmen:			2 381 200	—	321 638	
Zuschußbedarf:			595 300	2 903 600	2 128 962	

6. Bau-, Wohnungs- und Siedlungswesen.

Finanz- statistische Kennziffer	Nr. der Haus- halts- stelle	Namentliche Bezeichnung der Haushaltsstelle	Ansatz 1948 <i>R.M.</i>	Ansatz 1947 <i>R.M.</i>	Rechnung 1946 <i>R.M.</i>	Erläuterungen	
675 Kriegsschädenbeseitigung an Straßen, Wegen und Plätzen, Brücken und Wasserläufen.							
<u>Einnahmen.</u>							
Fortdauernde Einnahmen.							
4. Zuweisungen.							
○	675 40	Ersatzleistung des Landes (80% der Ausgaben)	4 164 000	—	—	Verfügungsbereit Zu Nr. 675 31 675 32 675 33 675 34 675 35 675 36	
	—	Weggefallene Nummern	—	—	3 000		
Gesamteinnahmen:			4 164 000	—	3 000		
Darunter Erstattungen:			—	—	—		
Reineinnahmen:			4 164 000	—	3 000		
<u>Ausgaben.</u>							
Fortdauernde Ausgaben.							
3. Sächliche Zweckausgaben.							
	675 31	Straßen und Plätze	450 000	370 000	270 000		
	675 32	Straßenbeleuchtung	175 000	250 000	250 000		
	675 33	Düsseldorf-Neußer Rheinbrücke	1 500 000	10 000	35 000		
	675 34	Wasserläufe und Stadtbrücken	300 000	500 000	605 000		
	675 35	Gärtnerische Anlagen auf Straßen, Wegen und Plätzen usw.	30 000	30 000	73 400		
	675 36	Oberkasseler Rheinbrücke	2 750 000	—	—		
Gesamtausgaben:			5 205 000	1 160 000	1 233 400		
Darunter Erstattungen:			—	—	—		
Reinausgaben:			5 205 000	1 160 000	1 233 400		
Reineinnahmen:			4 164 000	—	3 000		
Zuschußbedarf:			1 041 000	1 160 000	1 230 400		

676 Kriegsschädenbeseitigung an der Kanalisation.

<u>Einnahmen.</u>							
Fortdauernde Einnahmen.							
4. Zuweisungen.							
○	676 40	Ersatzleistung des Landes (80% der Ausgaben)	577 600	—	—	Verfügungsbereit Amt 22	
Gesamteinnahmen:			577 600	—	—		
Darunter Erstattungen:			—	—	—		
Reineinnahmen:			577 600	—	—		
<u>Ausgaben.</u>							
Fortdauernde Ausgaben.							
3. Sächliche Zweckausgaben.							
	676 31	Kanalnetz	400 000	600 000	955 000		
	676 32	Hausanschlußleitungen	35 000	35 000	—		
	676 33	Kläranlage Lörick	14 000	35 000	—		
	676 34	Fahrzeuge und Inventar des Kanalbetriebes . .	83 000	80 000	—		
	676 35	Pumpstation Heinrichstraße	40 000	50 000	—		
	676 36	Hauptbetriebshof Höherweg	50 000	—	—		
	676 37	Luisenstraße 63	75 000	—	—		
	676 38	Pumpstation St. Franziskusstraße	25 000	—	—		
Gesamtausgaben:			722 000	800 000	955 000		
Darunter Erstattungen:			—	—	—		
Reinausgaben:			722 000	800 000	955 000		
Reineinnahmen:			577 600	—	—		
Zuschußbedarf:			144 400	800 000	955 000		

6. Bau-, Wohnungs- und Siedlungswesen.

Finanz- statistische Kanziffer	Nr. der Haus- halts- stelle	Namentliche Bezeichnung der Haushaltsstelle	Ansatz 1948 <i>R.M.</i>	Ansatz 1947 <i>R.M.</i>	Rechnung 1946 <i>R.M.</i>	Erläuterungen
677		Kriegsschädenbeseitigung am Betriebs- vermögen.				Verfügungsberechtigt: Zu Nr. Amt 677 31 20 677 32 55 677 33 55 über 250 000 677 33 67 über 55 000 677 34 24 677 35 24
<u>Einnahmen.</u>						
Fortdauernde Einnahmen						
4. Zuweisungen.						
○	677 40	Ersatzleistung des Landes (80 ⁰ / ₀ der Ausgaben)	939 480	—	—	
Gesamteinnahmen:			939 480	—	—	
Darunter Erstattungen:			—	—	—	
Reineinnahmen:			939 480	—	—	
<u>Ausgaben.</u>						
Fortdauernde Ausgaben.						
3. Sächliche Zweckausgaben.						
	677 31	Städtische Hafengebäude	200 000	200 000	389 870	
	677 32	Ausstellungshallen	505 000	565 000	290 615	
	677 33	Rueinhalle	305 000	—	—	
	677 34	Städtische Tonhalle	5 000	5 000	5 000	
	677 35	Gaststätten	159 350	73 350	10 000	
Gesamtausgaben:			1 174 350	843 350	695 485	
Darunter Erstattungen:			—	—	—	
Reinausgaben:			1 174 350	843 350	695 485	
Reineinnahmen:			939 480	—	—	
Zuschußbedarf:			234 870	843 350	695 485	

6. Bau-, Wohnungs- und Siedlungswesen.

Finanz- statistische Kennziffer	Nr. der Haus- halts- stelle	Namentliche Bezeichnung der Haushaltsstelle	Ansatz 1943 <i>R.M.</i>	Ansatz 1947 <i>R.M.</i>	Rechnung 1946 <i>R.M.</i>	Erläuterungen
6781		Mehrausgaben durch Einrichtung und Betrieb von Ausweichstellen für gemeindliche Verwaltungsstellen, Einrichtungen und dgl.				Verfügungsberechtigt: Amt 44.
<u>Einnahmen.</u>						
Fortdauernde Einnahmen.						
4. Zuweisungen.						
○	6781 40	Ersatzleistungen des Landes (80 ⁰ / ₀ der Ausgaben)	52 800	—	—	
Gesamteinnahmen:			52 800	—	—	
Darunter Erstattungen:			—	—	—	
Reineinnahmen:			52 800	—	—	
<u>Ausgaben.</u>						
Fortdauernde Ausgaben.						
3. Sächliche Zweckausgaben.						
	6781 31	Mehraufwendungen infolge Zerstörung der Wäscherei der Krankenanstalten	66 000	240 000	270 000	
Gesamtausgaben:			66 000	240 000	270 000	
Darunter Erstattungen:			—	—	—	
Reinausgaben:			66 000	240 000	270 000	
Reineinnahmen:			52 800	—	—	
Zuschußbedarf:			13 200	240 000	270 000	

679 Sonderdeckungsmittel zur Kriegsschädenbeseitigung.

<u>Einnahmen.</u>						Verfügungsberechtigt: Amt 20.
Keine Einnahmen.						
<u>Ausgaben.</u>						
Fortdauernde Ausgaben.						
6. Sonstige Ausgaben.						
	679 60	Sonderdeckungsmittel	—	3 800 000	—	
Gesamtausgaben:			—	3 800 000	—	
Darunter Erstattungen:			—	—	—	
Reinausgaben:			—	3 800 000	—	
Reineinnahmen:			—	—	—	
Zuschußbedarf:			—	3 800 000	—	

7. Öffentliche Einrichtungen und Wirtschaftsförderung.

Finanz- statistische Kennziffer	Nr. der Haus- halts- stelle	Namentliche Bezeichnung der Haushaltsstelle	Ansatz 1948 <i>R.M.</i>	Ansatz 1947 <i>R.M.</i>	Rechnung 1946 <i>R.M.</i>	Erläuterungen
		710 Straßenbeleuchtung.				Verfügungsberechtig. Amt 52.
		<u>Einnahmen.</u>				
		Fortdauernde Einnahmen.				
		1. Gebühren und Beiträge.				
710 10		Abfindungszahlungen der Unternehmer für fünf- jährige Unterhaltung neuerbauter Straßen .	4 000	6 000	—	
		5. Zinsen.				
710 50		Zinsertrag der Erneuerungsrücklage	—	—	—	Zu Nr. 710 50: Mehreinnahmen be- ziehen den Ausgabe- Nr. 710 50 zu.
		7. Sonstige Einnahmen.				
710 70		Anteile der Unternehmer für die Einrichtung der öffentlichen Beleuchtung in Vertrags- straßen	4 000	6 000	—	
		Gesamteinnahmen:	8 000	12 000	—	
		Darunter Erstattungen:	—	—	—	
		Reineinnahmen:	8 000	12 000	—	
		<u>Ausgaben.</u>				
		Fortdauernde Ausgaben.				
		2. Persönliche Zweckausgaben.				
710 20		Dienstbezüge der planmäßigen Beamten	6 520	8 880	3 536	
710 22		Versorgungsaufwand für Beamte und deren Hinterbliebene	3 490	5 160	2 479	
710 23		Vergütungen der Angestellten	37 550	37 790	31 054	
710 24		Versorgungsaufwand für Angestellte und deren Hinterbliebene	2 240	1 910	2 143	
710 26		Löhne der Arbeiter	150 000	135 000	104 823	
710 27		Versorgungsaufwand für Arbeiter und deren Hinterbliebene	—	—	11 413	
		3. Sächliche Zweckausgaben.				
710 31		Strom, Gas	150 000	90 000	41 814	
710 32		Ergänzung der Anlagen	30 000	50 000	—	
710 33		Unterhaltung der Anlagen	200 000	100 000	51 171	
710 34		Einrichtung der öffentlichen Beleuchtung in Vertragsstraßen	4 000	6 000	—	Zu Nr. 710 34: Der nicht ver- einbarte Betrag ist über- soweit entgegengesetzt Einnahmen bei 710 50 gegenüberstellen.
		5. Zuführungen an Rücklagen.				
710 50		Ertrag an die Erneuerungsrücklage	—	—	—	Zu Nr. 710 50: Siehe Nr. 710 50 Einnahmen.
710 51		An die Erneuerungsrücklage	—	—	—	
		6. Sonstige Ausgaben.				
710 60		Steuerersatz an Stadtwerke	8 000	30 000	—	
		Summe der fortdauernden Ausgaben:	591 800	464 740	248 433	
		Einmalige Ausgaben.				
710 80		Erweiterung der öffentlichen Beleuchtung in Siedlungs- und Verkehrsstraßen	4 000	6 000	—	
		Summe der einmaligen Ausgaben:	4 000	6 000	—	
		Gesamtausgaben:	595 800	470 740	248 433	
		Darunter Erstattungen:	—	—	—	
		Reinausgaben:	595 800	470 740	248 433	
		Reineinnahmen:	8 000	12 000	—	
		Zuschußbedarf:	587 800	458 740	248 433	

7. Öffentliche Einrichtungen und Wirtschaftsförderung.

Finanz- statistische Kennziffer	Nr. der Haus- halts- stelle	Namentliche Bezeichnung der Haushaltsstelle	Ansatz 1948 <i>R.M.</i>	Ansatz 1947 <i>R.M.</i>	Rechnung 1946 <i>R.M.</i>	Erläuterungen
711 Müllabfuhr.						Verfügungsberechtigt: Amt 54.
<u>Einnahmen.</u>						
Fortdauernde Einnahmen.						
0. Überschuß.						
711 00		Überschuß	152 262	—	—	
1. Gebühren und Beiträge.						
711 10		Müllabfuhrgebühren	684 000	640 000	660 732	
711 11		Gestellung von Sondertonnen	20 000	18 000	25 853	
5. Zinsen.						
711 50		Zinsertrag der Erneuerungsrücklage	—	—	—	Zu Nrn. 711 50 - 711 52: Mehreinnahmen wachsen den Ausgaben bei den Nrn. 711 50, 711 52 und 711 54 zu.
711 51		Zinsertrag der Erweiterungsrücklage	—	—	—	
711 52		Desgleichen der Sonderausgleichsrücklage	—	—	—	
7. Sonstige Einnahmen.						
711 70		Entnahme aus der Sonderausgleichsrücklage	—	—	—	
—		Weggefallene Nummern	—	360	375	
Gesamteinnahmen:			856 262	658 360	686 960	
Darunter Erstattungen:			—	—	838	
Reineinnahmen:			856 262	658 360	686 122	
<u>Ausgaben.</u>						
Fortdauernde Ausgaben.						
3. Sächliche Zweckausgaben.						
711 31		An Haushaltsstelle 714 31: Für Gestellung und Bedienung der Müllabfuhrfahrzeuge	<i>616 320</i>	486 000	388 000	
711 32		Unterhaltung und Betrieb der Tonnumschlagstationen und der Müllabfuhrfahrzeuge einschl. Zufuhrwege	156 000	100 000	77 986	Zu Nr. 711 32: Darunter an Haushaltsstellen 714 31 96 000 <i>R.M.</i> 714 33 40 000 <i>R.M.</i>
711 33		An Haushaltsstelle 714 31: Für Instandhaltung der Mülltonnen	<i>40 000</i>	25 000	12 000	
711 34		Vergütung für Kippengelände	2 000	3 380	981	Zu Nr. 711 34: Darunter an Haushaltsstellen 920 24 132 <i>R.M.</i>
711 35		Vorarbeiten zur Klärung und Lösung der Müllverwertungsfrage	902	3 380	—	
711 36		Veranlagung und Einziehung der Müllabfuhrgebühren	<i>41 040</i>	25 600	40 731	Zu Nr. 711 36: An Haushaltsstellen 901 11 20 520 <i>R.M.</i> 902 11 20 520 <i>R.M.</i>
5. Zuführungen an Rücklagen.						
711 50		Ertrag an die Erneuerungsrücklage	—	—	—	Zu Nrn. 711 50, 711 52 und 711 54: Siehe Nrn. 711 50 bis 711 52 der Einnahmen.
711 51		An die Erneuerungsrücklage	—	15 000	—	
711 52		Ertrag an die Erweiterungsrücklage	—	—	—	
711 53		An die Erweiterungsrücklage	—	—	—	
711 54		Ertrag an die Sonderausgleichsrücklage	—	—	—	
Gesamtausgaben:			856 262	658 360	519 698	
Darunter Erstattungen:			—	—	838	
Reinausgaben:			856 262	658 360	518 860	
Reineinnahmen:			856 262	658 360	686 122	
Gleicht sich aus:			—	—	+ 167 262	

7. Öffentliche Einrichtungen und Wirtschaftsförderung.

Finanz- statistische Kennziffer	Nr. der Haus- halts- stelle	Namentliche Bezeichnung der Haushaltsstelle	Ansatz 1948 <i>R.M.</i>	Ansatz 1947 <i>R.M.</i>	Rechnung 1946 <i>R.M.</i>	Erläuterungen
		712 Straßenreinigung.				Verfügungsberechtig: Amt 54.
		<u>Einnahmen.</u>				
		Fortdauernde Einnahmen.				
		0. Überschuß.				
712 00		Überschuß	288 834	90 358	185 093	
		1. Gebühren und Beiträge.				
712 10		Straßenreinigungsgebühren	704 670	622 170	927 014	
		3. Andere Einnahmen aus dem Betriebe.				
712 30		Von anderen Haushaltsstellen für Reinigungs- arbeiten	205 107	205 107	200 504	Zu Nr. 712 30:
712 31		Von Dritten: Für Reinigungsarbeiten auf Grund besonderer Vereinbarungen	7 252	7 252	6 544	Von Haushaltsstellen: 001 11 213 2 210 31 206 2 324 32 277 2 334 31 282 2 350 32 54 2 660 61 105 2 662 33 3 600 2 733 32 5 239 2 762 36 27 288 2 851 32 799 2 920 31 84 2 <hr/> 295 277 2
		5. Zinsen.				
712 50		Zinsertrag der Erweiterungsrücklage	—	—	—	
712 51		Desgleichen der Sonderausgleichsrücklage	—	—	—	
		7. Sonstige Einnahmen.				
712 70		Entnahme aus der Sonderausgleichsrücklage	—	—	—	Zu Nr. 712 50 u. 712 51: Mehreinnahmen von den den Ausgaben Nrn. 711 50 und 711 51 zu.
		Gesamteinnahmen:	1 205 863	924 887	1 319 155	
		Darunter Erstattungen:	205 107	205 107	200 234	
		Reineinnahmen:	1 000 756	719 780	1 118 921	
		<u>Ausgaben.</u>				
		Fortdauernde Ausgaben.				
		3. Sächliche Zweckausgaben.				
712 31		An Haushaltsstelle 714 31: Für Gestellung und Bedienung der Straßenreinigungsfahrzeuge	115 000	80 000	120 000	Die Nrn. 712 31 712 32 sind gegen- deckungsfähig.
712 32		Desgleichen: Für Gestellung der Straßenreini- gungsarbeiter mit Handgeräten	919 639	952 391	1 025 917	
712 33		Desgleichen: Für Gestellung und Bedienung der Sprengwagen	10 000	10 000	10 000	
712 34		Wasserentnahmestellen und Wasserverbrauch	6 000	6 000	984	
712 35		Schneebeseitigung und Sandstreuen	50 000	50 000	21 608	Zu Nr. 712 35: Darunter an Haus- stelle 714 31 15 000 2
712 36		An Haushaltsstelle 714 31: Für Instandhaltung der Papierbehälter	4 500	4 500	4 500	
712 37		Neubeschaffung von Papierbehältern	4 500	4 500	—	
712 38		Veranlagung und Einziehung der Straßenreini- gungsgebühren	42 280	24 886	60 038	Zu Nr. 712 38: An Haushaltsstellen 901 11 21 240 2 902 11 21 240 2
		5. Zuführungen an Rücklagen.				
712 50		Ertrag an die Erweiterungsrücklage	—	—	—	Zu Nrn. 712 50 u. 712 51: Siehe Nrn. 712 50 u. 712 51 der Bilanz
712 51		An die Erweiterungsrücklage	—	—	—	
712 52		Ertrag an die Sonderausgleichsrücklage	—	—	—	
712 53		An die Sonderausgleichsrücklage	288 834	—	—	
		Gesamtausgaben:	1 440 753	1 132 277	1 243 047	
		Darunter Erstattungen:	205 107	205 107	200 234	
		Reinausgaben:	1 235 646	927 170	1 042 813	
		Reineinnahmen:	1 000 756	719 780	1 118 921	
		Zuschußbedarf:	234 890	207 390	+ 76 108	

Finanz-
statistische
Kennziffer
713 B

7. Öffentliche Einrichtungen und Wirtschaftsförderung.

Finanz- statistische Kennziffer	Nr. der Haus- halts- stelle	Namentliche Bezeichnung der Haushaltsstelle	Ansatz 1948 <i>R.M.</i>	Ansatz 1947 <i>R.M.</i>	Rechnung 1946 <i>R.M.</i>	Erläuterungen
		713 Bedürfnisanstalten.				Verfügungsberechtigt: Amt 54
		<u>Einnahmen.</u>				
		Fortdauernde Einnahmen.				
		2. Miete, Pacht.				
713 20		Miete für aufgestellte Personenwaagen usw.	275	200	185	
		3. Andere Einnahmen aus dem Betriebe.				
713 30		Ruhegeldbeiträge der Wartefrauen	500	500	503	
713 31		Rheinische Bahngesellschaft für Reinigung der Bedürfnisanstalt am Nordfriedhof	—	—	—	
713 32		Ersatzleistung von Reinigungskosten	—	—	—	
		5. Zinsen.				
713 50		Zinsertrag der Erneuerungsrücklage	—	—	—	
713 51		Desgleichen der Erweiterungsrücklage	—	—	—	
		Gesamteinnahmen:	775	700	688	
		Darunter Erstattungen:	—	—	—	
		Reineinnahmen:	775	700	688	
		<u>Ausgaben.</u>				
		Fortdauernde Ausgaben.				
		2. Persönliche Zweckausgaben.				
713 26		Löhne der Arbeiter (Wartefrauen)	24 200	24 200	20 749	
713 27		Versorgungsaufwand für Arbeiter und deren Hinterbliebene	2 690	2 570	2 259	
		3. Sächliche Zweckausgaben.				
713 30		Ausgaben laut Sammelnachweis:				
713 301		Nr. 5 Schadenversicherungsbeiträge	100	100	10	
713 302		Nr. 6 Unterhaltung der Gebäude und des In- ventars	4 950	4 950	4 580	
713 31		Betriebsstoffe, Betriebsgerät u. Schutzkleidung	2 000	2 000	1 422	
713 32		Gas, Strom, Wasser	8 000	8 000	6 461	
713 33		An Haushaltsstelle 714 31: Für Reinigung der Pissoire	10 000	10 000	8 000	
		5. Zuführungen an Rücklagen.				
713 50		Ertrag an die Erneuerungsrücklage	—	—	—	
713 51		An die Erneuerungsrücklage	—	—	—	
713 52		Ertrag an die Erweiterungsrücklage	—	—	—	
713 53		An die Erweiterungsrücklage	—	—	—	
		6. Sonstige Ausgaben.				
713 60		Kanalbetriebsgebühren	500	500	354	
		Gesamtausgaben:	52 440	52 320	43 835	
		Darunter Erstattungen:	—	—	—	
		Reinausgaben:	52 440	52 320	43 835	
		Reineinnahmen:	775	700	688	
		Zuschußbedarf:	51 665	51 620	43 147	

Zu Nrn. 713 50 und
713 51:
Mehreinnahmen wach-
sen den Ausgaben bei
Nrn. 713 50 u. 713 52
zu.

Zu Nrn. 713 50 und
713 52:
Siehe Nrn. 713 50 und
713 51 der Einnahmen.

7. Öffentliche Einrichtungen und Wirtschaftsförderung.

Finanz- statistische Kennziffer	Nr. der Haus- halts- stelle	Namentliche Bezeichnung der Haushaltsstelle	Ansatz 1943 <i>R.M.</i>	Ansatz 1947 <i>R.M.</i>	Rechnung 1946 <i>R.M.</i>	Erläuterungen
714 Fuhrpark.						Verfügungsberechtig. Amt 54.
<u>Einnahmen.</u>						
• Fortdauernde Einnahmen.						
0. Überschuß.						
714 00		Überschuß	279 698	430 589	222 326	
2. Miete, Pacht.						
714 20		Mieten für Dienstwohnungen	8 400	8 400	9 024	
714 21		Von Dritten: Mieten für Grundstücke und Betriebsräume	10 600	7 600	9 139	
3. Andere Einnahmen aus dem Betriebe.						
714 30		Ruhegeldbeiträge der Arbeiter	11 000	11 000	11 615	
714 31		Fuhr- und Arbeitsleistungen	1 896 459	1 688 958	1 717 655	
714 32		Unbrauchbare Gegenstände und Altmaterial	1 000	1 000	1 072	
714 33		Erstattung von Betriebskosten	48 014	34 028	18 000	Zu Nr. 714 31: Darunter von Haushaltsstellen 110 34 5 000 711 31 616 120 711 32 96 000 711 33 40 000 712 31 115 000 712 32 919 400 712 33 19 000 712 35 15 000 712 36 4 000 713 33 16 000 1 821 400
5. Zinsen.						
714 50		Zinsertrag der Erneuerungsrücklage	—	—	—	
714 51		Desgleichen der Erweiterungsrücklage	820	—	—	
7. Sonstige Einnahmen.						
714 70		Entnahme aus der Erneuerungsrücklage	—	—	—	
714 71		Vermischte Einnahmen	6 000	6 000	15 096	Zu Nr. 714 33: Von Haushaltsstellen 006 31 7 000 660 37 400 711 32 40 000 715 39 200 48 000
—		Weggefallene Nummern	—	—	—	
Gesamteinnahmen:			2 261 991	2 187 575	2 003 927	
Darunter Erstattungen:			1 879 473	1 672 905	1 725 818	
Reineinnahmen:			382 518	514 670	278 109	Zu Nrn. 714 50 u. 71 Mehreinnahmen aus sen den Ausgaben Nrn. 714 50 und 71 zu.
<u>Ausgaben.</u>						
Fortdauernde Ausgaben.						
2. Persönliche Zweckausgaben.						
714 20		Dienstbezüge der planmäßigen Beamten	36 080	53 080	37 854	
714 21		Dienstbezüge der außerplanmäßigen Beamten, der Beamtenanwärter und der ehrenamtlich tätigen Beamten	1 620	—	—	
714 22		Versorgungsaufwand für Beamte und deren Hinterbliebene	19 330	30 870	24 999	
714 23		Vergütungen der Angestellten	154 700	127 260	129 303	
714 24		Versorgungsaufwand für Angestellte und deren Hinterbliebene	9 220	11 150	8 941	
714 25		Vergütungen der Hilfskräfte	—	—	—	
714 26		Löhne der Arbeiter	1 080 540	1 068 340	952 394	
714 27		Versorgungsaufwand für Arbeiter und deren Hinterbliebene	133 830	116 760	103 483	
Zu übertragen:			1 435 320	1 407 460	1 256 974	

7. Öffentliche Einrichtungen und Wirtschaftsförderung.

Finanz- statistische Kennziffer	Nr. der Haus- halts- stelle	Namentliche Bezeichnung der Haushaltsstelle	Ansatz 1948 <i>R.M.</i>	Ansatz 1947 <i>R.M.</i>	Rechnung 1946 <i>R.M.</i>	Erläuterungen
		Übertrag:	1 435 320	1 407 460	1 256 974	
		3. Sächliche Zweckausgaben.				
		714 30 Ausgaben laut Sammelnachweis:				
	714 300	Nr. 4 Geschäftsbedürfnisse	10 050	8 734	10 270	
	714 301	Nr. 5 Schadenversicherungsbeiträge	11 390	12 055	2 862	
	714 302	Nr. 6 Unterhaltung der Gebäude und des Inventars	8 600	8 600	5 355	
	714 303	Nr. 7 Heizung	32 000	27 350	16 577	
	714 305	Nr. 9 Beschaffung von Büromaschinen und Fernsprecheinrichtungen	—	—	—	
	714 32	Unterhaltung der Fahrzeuge, Fahrgeräte, Mülltonnen und Papierbehälter	150 000	150 000	66 736	Die Nrn. 714 32 u. 714 33 sind gegenseitig deckungsfähig.
	714 33	Beschaffung von Fahrzeugen, Fahr- und Handgeräten, Mülltonnen	200 000	200 000	14 643	Die Nrn. 714 34—714 36 sind gegenseitig deckungsfähig.
	714 34	Betriebsstoffe, Futter, Streu usw.	100 000	85 000	56 686	
	714 35	Gas, Strom und Wasser	40 000	40 000	25 810	
	714 36	Mietfahren	30 000	30 000	11 902	
	714 37	Dienstkleider	35 000	35 000	3 595	
	714 38	Straßenbahndienstfahrten und Fahrradvergütungen	7 000	7 000	3 347	Zu Nr. 714 38: Darunter an Haushaltsstellen 000 311 965 R.M.
	714 39	Sonstige sächliche Zweckausgaben	30 000	30 000	20 931	Zu Nr. 714 39: Darunter an Haushaltsstellen 000 11 7 590 R.M. 014 10 450 R.M. 016 10 3 474 R.M. 653 32 2 200 R.M. 920 21 720 R.M. 920 24 1 386 R.M.
		5. Zuführungen an Rücklagen.				
	714 50	Ertrag an die Erneuerungsrücklage	—	—	—	
	714 51	An die Erneuerungsrücklage	81 771	91 336	—	
	714 52	Ertrag an die Erweiterungsrücklage	820	—	—	
	714 53	An die Erweiterungsrücklage	—	—	—	Zu Nrn. 714 50 u. 714 52: Siehe Nrn. 714 50 und 714 51 der Einnahmen.
		6. Sonstige Ausgaben.				
	714 60	Steuern und Abgaben	85 000	50 000	43 711	
	714 61	Vereinsbeiträge	40	40	40	
	714 62	Vermischte Ausgaben	5 000	5 000	790	
	—	Weggefallene Nummern	—	—	184 000	Zu Nr. 714 61: Siehe Anhang.
		Gesamtausgaben:	2 261 991	2 187 575	1 724 229	
		Darunter Erstattungen:	1 879 473	1 672 905	1 725 818	
		Reinausgaben:	382 518	514 670	— 1 589	
		Reineinnahmen:	382 518	514 670	278 109	
		Gleicht sich aus:	—	—	+ 279 698	

7. Öffentliche Einrichtungen und Wirtschaftsförderung.

Finanz- statistische Kennziffer	Nr. der Haus- halts- stelle	Namentliche Bezeichnung der Haushaltsstelle	Ansatz 1948 <i>R.M.</i>	Ansatz 1947 <i>R.M.</i>	Rechnung 1946 <i>R.M.</i>	Erläuterungen
		715 Kanalisation.				Verfügungsberechtigter Amt 33.
		<u>Einnahmen.</u>				
		Fortdauernde Einnahmen.				
		0. Überschuß.				
	715 00	Überschuß	—	971 682	—	
		1. Gebühren und Beiträge.				
	715 10	Verwaltungsgebühren	20	20	70	
	715 11	Verwaltungs- und Bauleitungskosten	3 000	3 000	1 890	
	715 12	Kanalbetriebsgebühren	690 000	720 000	920 485	
	715 13	Anerkennungsgebühren	3 000	3 000	7 069	
	715 14	Von Haushaltsstelle 716 34: Anteil an den Kosten des Kanalbetriebs	1 000	1 000	1 000	
		2. Miete, Pacht.				
	715 20	Mieten, Pachten	26 500	13 700	7 979	
		3. Andere Einnahmen aus dem Betriebe.				
	715 30	Ruhegeldbeiträge der Arbeiter	2 500	2 500	3 420	
	715 31	Verkauf von Altmaterial	2 000	2 000	327	
	715 32	Erlös aus dem Verkauf von Methangas und Schlamm	45 000	35 000	54 336	
	715 33	Grundstücksentwässerungsarbeiten	132 000	50 000	84 901	
	715 34	Reinigung der Gleisentwässerungsschächte	7 000	7 000	10 500	Zu Nr. 715 33: Siehe Nr. 715 33 Ausgaben.
		4. Zuweisungen.				
	○ 715 40	Zuschuß der Stadt Neuß laut Vertrag vom 15. bzw. 16. 11. 1911	7 800	7 800	8 100	
		5. Zinsen.				
	715 50	Zinsertrag der Kanalisations-Erneuerungsrück- lage	—	—	—	
	715 51	Zinsertrag der Kanalisations-Erweiterungsrück- lage	—	—	—	
	715 52	Zinsertrag der Rücklage für den Bau der Größ- kläranlage	—	—	—	
		7. Sonstige Einnahmen.				
	715 70	Baustoffbeschaffung	120 000	200 000	119 134	Zu Nr. 715 70: Siehe Nr. 715 70 Ausgaben.
	715 71	Prüfung von Baustoffen und für chem.-biol. Untersuchungen	15 000	5 000	8 042	
	715 72	Unkostenzuschläge Baustofflagerplatz	2 400	4 000	2 434	
	715 73	Arbeiten und Lieferungen für Rechnung anderer Verwaltungen	20 000	15 000	23 080	
	715 74	Vermischte Einnahmen	3 000	2 000	11 124	
	—	Weggefallene Nummern	—	—	14 000	
		Gesamteinnahmen:	1 080 220	2 042 702	1 277 891	
		Darunter Erstattungen:	121 000	201 000	117 551	
		Reineinnahmen:	959 220	1 841 702	1 160 340	

7. Öffentliche Einrichtungen und Wirtschaftsförderung.

Finanz- statistische Kennziffer	Nr. der Haus- halts- stelle	Namentliche Bezeichnung der Haushaltsstelle	Ansatz	Ansatz	Rechnung	Erläuterungen
			1948 <i>R.M.</i>	1947 <i>R.M.</i>	1946 <i>R.M.</i>	
Ausgaben.						
Fortdauernde Ausgaben.						
2. Persönliche Zweckausgaben.						
715 20		Dienstbezüge der planmäßigen Beamten	135 300	157 930	136 668	
715 21		Dienstbezüge der außerplanmäßigen Beamten, der Beamtenanwärter und der ehrenamtlich tätigen Beamten	8 610	—	5 401	
715 22		Versorgungsaufwand für Beamte und deren Hinterbliebene	72 490	91 850	91 423	
715 23		Vergütungen der Angestellten	160 600	121 770	120 614	
715 24		Versorgungsaufwand für Angestellte und deren Hinterbliebene	9 570	10 060	8 111	
715 25		Vergütungen der Hilfskräfte	—	—	—	
715 26		Löhne der Arbeiter	410 650	381 100	361 308	
715 27		Versorgungsaufwand für Arbeiter und deren Hinterbliebene	50 110	42 160	39 391	
3. Sächliche Zweckausgaben.						
715 30		Ausgaben laut Sammelnachweis:				
715 300		Nr. 4 Geschäftsbedürfnisse	12 570	11 670	20 586	
715 301		Nr. 5 Schadenversicherungsbeiträge	2 450	2 525	656	
715 302		Nr. 6 Unterhaltung der Gebäude und des In- ventars	6 700	6 700	380	
715 303		Nr. 7 Heizung	9 200	12 300	5 702	
715 304		Nr. 8 Kraftfahrzeuge	77 500	85 500	60 011	
715 305		Nr. 9 Beschaffung von Büromaschinen und Fernsprecheinrichtungen	780	780	722	
715 306		Nr. 10 Beschaffung von Inventar	1 000	1 000	252	
715 31		Miete und Beleuchtung	28 000	24 000	25 602	
715 32		Erstattungen:				
715 320		An Haushaltsstelle 660 32: Für Straßeninstand- setzungen	5 000	5 000	5 000	
715 321		An Haushaltsstelle 661 32: Beitrag zu den Kosten der Reinigung der Bäche	50 000	50 000	75 000	
715 33		Betriebs- und Unterhaltungskosten:				
715 330		der Kläranlagen Golzheim und Lörick	100 000	84 000	73 887	
715 331		der Pumpstationen und Entwässerungsleitungen	67 000	45 000	29 991	
715 34		Grundstücksentwässerungsleitungen	120 000	45 000	59 985	Zu Nr. 715 34: Siehe Nr. 715 33 der Einnahmen.
715 35		Modelle, Modellhaus, Sonderdrucke, Druck- stöcke, Ausstellungen usw.	1 500	1 500	—	Zu Nr. 715 36: Darunter an Haushalts- stelle 920 24 100 R.M.
715 36		Beseitigung der Kanalwasserrückstände	1 500	2 100	628	
715 37		Schutzkleidung, Dienstmützen, Stiefel und Ver- bandstoffe	45 000	45 000	9 580	
715 38		Gerätebeschaffung für Labor und Baustoff- prüfungsanstalt	34 000	10 000	4 961	Zu Nr. 715 39: Darunter an Haushalts- stellen
715 39		Sonstige sächliche Zweckausgaben	90 000	90 000	103 733	090 11 11 660 R.M. 000 311 900 R.M. 001 20 5 500 R.M. 014 10 200 R.M. 016 10 1 437 R.M. 653 32 920 R.M. 714 33 369 R.M. 901 11 20700 R.M. 902 11 20700 R.M. 920 24 30 R.M.
4. Schuldendienst.						
715 40		Zinsen	200 525	199 817	198 886	
715 41		Tilgung	237 381	231 410	225 776	
Zu übertragen:			1 937 436	1 758 172	1 664 254	

7. Öffentliche Einrichtungen und Wirtschaftsförderung.

Finanz- statistische Kennziffer	Nr. der Haus- halts- stelle	Namentliche Bezeichnung der Haushaltsstelle	Ansatz 1948 <i>R.M.</i>	Ansatz 1947 <i>R.M.</i>	Rechnung 1946 <i>R.M.</i>	Erläuterungen
		Übertrag:	1 937 436	1 758 172	1 664 254	
		5. Zuführungen an Rücklagen.				
	715 50	Ertrag an die Kanalisations-Erneuerungsrücklage	—	—	—	Zu Nr. 715 50 und 715 54: Siehe Nr. 715 51 und 715 Einnahmen.
	715 51	Zuführung an die Kanalisations-Erneuerungsrücklage	—	—	—	
	715 52	Ertrag an die Kanalisations-Erweiterungsrücklage	—	—	—	
	715 53	Zuführung an die Kanalisations-Erweiterungsrücklage	—	—	—	
	715 54	Ertrag an die Rücklage für den Bau der Großkläranlage	—	—	—	
		6. Sonstige Ausgaben.				
	715 60	Vereinsbeiträge	920	870	—	Zu Nr. 715 60: Siehe Anhang
	715 61	Steuern und Abgaben	4 000	4 000	3 427	
	715 62	Baustoffbeschaffung	120 000	200 000	134 872	Zu Nr. 715 62: Siehe Nr. 715 Einnahmen.
		Summe der fortdauernden Ausgaben:	2 062 356	1 963 042	1 802 553	
		Einmalige Ausgaben.				
	715 82	Ausbau der Pumpstationen Lörick, Wersten, Sittarder Str. und Golzheim	20 000	117 000	—	
	715 84	Bau eines Kanals in der Hortensienstraße	25 000	—	—	
	715 85	Dükerbeseitigung Yorkstraße	1 500	—	—	
	715 86	Gleichrichtergeräte und Regulierungswiderstände	10 000	10 500	—	
	715 87	Anlegung von Grundwasserbeobachtungsstellen	30 000	—	—	
	715 88	Ersatz für einen Instandsetzungswagen	15 000	—	—	
	715 89	Ersatz für einen Schlammtransportwagen	15 000	—	—	
		Summe der einmaligen Ausgaben:	116 500	127 500	—	
	—	Weggefallene Nummern	—	282 000	555 000	
		Gesamtausgaben:	2 178 856	2 372 542	2 357 553	
		Darunter Erstattungen:	121 000	201 000	117 551	
		Reinausgaben:	2 057 856	2 171 542	2 240 002	
		Reineinnahmen:	959 220	1 841 702	1 160 340	
		Zuschußbedarf:	1 098 636	329 840	1 079 662	

7. Öffentliche Einrichtungen und Wirtschaftsförderung.

Finanz- statistische Kennziffer	Nr. der Haus- halts- stelle	Namentliche Bezeichnung der Haushaltsstelle	Ansatz 1943 <i>R.M.</i>	Ansatz 1947 <i>R.M.</i>	Rechnung 1946 <i>R.M.</i>	Erläuterungen
716 Kanalneubau.						Verfügungsberechtigt: Amt 53
<u>Einnahmen.</u>						
Fortdauernde Einnahmen.						
1. Gebühren und Beiträge.						
716 10		Einmalige Kanalbaugebühren der Anlieger gem. Ortssatzung vom 18. März 1931	25 000	25 000	34 340	
3. Andere Einnahmen aus dem Betriebe.						
716 30		Ersatzleistung der Kosten für Einlaßstücke der Hausanschlüsse	100	100	256	
716 31		Von anderen für Kanäle in Vertragsstraßen . .	44 000	60 000	25 000	Zu Nr. 716 31: Mehreinnahmen wach- sen den Ausgaben bei Nr. 716 31 zu.
Gesamteinnahmen:			69 100	85 100	59 596	
Darunter Erstattungen:			—	—	—	
Reineinnahmen:			69 100	85 100	59 596	
<u>Ausgaben.</u>						
Fortdauernde Ausgaben.						
3. Sächliche Zweckausgaben.						
716 31		Bau von Kanälen für andere in Vertragsstraßen (nach besonderen Vereinbarungen)	44 000	60 000	25 000	Zu Nr. 716 31: Siehe Nr. 716 31 der Einnahmen.
716 32		Für Mehrlängen und Übergrößen bei Vertrags- kanälen	1 000	1 000	—	
716 33		An Haushaltsstelle 660 32: Mehrkosten der Straßenunterhaltung über den Kanalbau- gruben	5 000	5 000	5 000	
716 34		An Haushaltsstelle 715 14: Anteil an den Kosten des Kanalbetriebs	1 000	1 000	1 000	
5. Zuführungen an Rücklagen.						
716 50		Zuführung an die Kanalisations-Erweiterungs- rücklage	19 100	19 100	28 596	Zu Nr. 716 50: Der etwaige Überschuß bei den Einnahmeaus- gabenstellen 716 10 und 716 30 sowie den Aus- gabenstellen 716 33 und 716 34 ist der Rücklage zuzufüh- ren.
Gesamtausgaben:			70 100	86 100	59 596	
Darunter Erstattungen:			—	—	—	
Reinausgaben:			70 100	86 100	59 596	
Reineinnahmen:			69 100	85 100	59 596	
Zuschußbedarf:			1 000	1 000	—	

7. Öffentliche Einrichtungen und Wirtschaftsförderung.

Finanz- statistische Kennziffer	Nr. der Haus- halts- stelle	Namentliche Bezeichnung der Haushaltsstelle	Ansatz 1948 <i>R.M.</i>	Ansatz 1947 <i>R.M.</i>	Rechnung 1946 <i>R.M.</i>	Erläuterungen
		720 Feuerwehr.				Verfügungsberechtigter Amt 27.
		<u>Einnahmen.</u>				
		Fortdauernde Einnahmen.				
		1. Gebühren und Beiträge.				
720 10		Für Feuersicherheits- und Brandwachen	31 624	24 816	27 415	Zu Nr. 720 10: Darunter von 2. Haushaltsstellen 321 38 17 50 322 38 4 28
		2. Miete, Pacht.				
720 20		Miete und Heizungskosten für Dienst- und Mietwohnungen	6 760	7 607	6 214	
720 21		Ersatzleistung und Erstattung für Fahrzeug- hallen, Unterkunftsräume und anderweitig vermietete Räume	3 000	3 000	3 805	Zu Nr. 720 21: Von Haushaltsstellen 624 31.
720 22		Pacht für Schrebergartenland	45	300	329	
		3. Andere Einnahmen aus dem Betriebe.				
720 30		Ruhegeldbeiträge der Arbeiter	—	—	29	
720 31		Ersatzleistung für Werkstätten- und sonstige Arbeiten; Hilfeleistungen	6 000	5 000	4 799	
720 32		Verkauf unbrauchbarer Gegenstände	1 500	2 000	10 770	
720 33		Ersatzleistung für die Überwachung und In- standhaltung vorhandener und Herstellung neuer privater Feuermeldeanlagen	16 500	22 000	14 349	Zu Nr. 720 33: Siehe Nr. 720 33 Ausgaben.
720 35		Fernsprechgebühren für Privatgespräche	600	400	1 193	
		4. Zuweisungen.				
720 40		Ersatzleistung von Personalkosten	7 620	—	—	Zu Nrn. 720 40 u. 41: Mehreinnahmen gegen den Ausgab- den Nrn. 720 40 720 41 zu.
		5. Zinsen.				
720 50		Zinsertrag der Erneuerungsrücklage	—	—	—	Zu Nrn. 720 50 u. 51: Mehreinnahmen gegen den Ausgab- den Nrn. 720 50 720 51 zu.
720 51		Zinsertrag der Erweiterungsrücklage	—	—	—	
720 52		Zinsen des Stiftungsvermögens zu Unterstüt- zungen an Feuerwehrleute	180	91	142	
720 53		Zinsen des Stiftungsvermögens zugunsten der städtischen Feuerwehr zur Schaffung einer sozial-karitativen Einrichtung im Sinne der Gesolei	625	321	491	Zu Nr. 720 53: Siehe Nr. 720 53 Ausgaben.
		7. Sonstige Einnahmen.				
720 70		Spenden zugunsten der Feuerwehrleute	100	100	130	
720 71		Vermischte Einnahmen	300	300	7 488	
—		Weggefallene Nummern	—	—	6 470	
		Gesamteinnahmen:	74 854	65 935	83 624	
		Darunter Erstattungen:	20 616	21 646	18 181	
		Reineinnahmen:	54 238	44 289	65 443	

7. Öffentliche Einrichtungen und Wirtschaftsförderung.

Finanz- statistische Kennziffer	Nr. der Haus- halts- stelle	Namentliche Bezeichnung der Haushaltsstelle	Ansatz 1948 <i>R.M.</i>	Ansatz 1947 <i>R.M.</i>	Rechnung 1946 <i>R.M.</i>	Erläuterungen
Ausgaben.						
Fortdauernde Ausgaben.						
2. Persönliche Zweckausgaben.						
720 20		Dienstbezüge der planmäßigen Beamten	637 930	573 010	545 466	
720 21		Dienstbezüge der außerplanmäßigen Beamten, der Beamtenanwärter und der ehrenamtlich tätigen Beamten	218 410	178 870	133 863	
720 22		Versorgungsaufwand für Beamte und deren Hinterbliebene	353 580	321 670	382 421	
720 23		Vergütungen der Angestellten	54 520	60 770	83 159	
720 24		Versorgungsaufwand für Angestellte und deren Hinterbliebene	3 250	5 170	5 738	
720 25		Vergütungen der Hilfskräfte	—	—	—	
720 26		Löhne der Arbeiter	31 420	34 410	34 839	
720 27		Versorgungsaufwand für Arbeiter und deren Hinterbliebene	3 830	3 790	3 794	
3. Sächliche Zweckausgaben.						
720 30		Ausgaben laut Sammelnachweis:				
720 300		Nr. 4 Geschäftsbedürfnisse	19 900	24 340	18 422	
720 301		Nr. 5 Schadenversicherungsbeiträge	11 255	9 500	2 186	
720 302		Nr. 6 Unterhaltung der Gebäude und des Inventars	7 600	7 600	3 265	
720 303		Nr. 7 Heizung	29 200	19 200	15 834	
720 305		Nr. 9 Beschaffung von Büromaschinen und Fernsprecheinrichtungen	—	—	—	
720 306		Nr. 10 Beschaffung von Inventar	650	650	49	
720 31		Miete, Pacht, Beleuchtung, Reinigung, Wasser- verbrauch	19 000	19 000	16 954	
720 32		Herstellung und Instandhaltung a) der privaten Feuermeldeanlagen 5 500 RM. b) der öffentlichen Feuermelde- und Nachrichtenanlagen, Elektro- uhren sowie Ersatzbeschaffung für verbrauchte Melde- und Nachrichtenmittel 18 000 RM. c) von Plänen und Zeichnungen 500 RM.	24 800	39 000	17 000	<p>Zu Nr. 720 32: Der nicht verwendete Betrag ist übertragbar.</p> <p>Zu Nr. 720 32a: Siehe Nr. 720 33 der Einnahmen.</p>
720 33		Unterhaltung der Löscheinrichtungen in öffent- lichen und privaten Gebäuden	200	200	34	<p>Zu Nr. 720 36: Der nicht verwendete Betrag ist übertragbar.</p>
720 34		Werkstätten- und sonstige Betriebseinrichtungen	5 500	5 400	—	
720 35		Unterhaltung des Fahrzeugparks und der Lösch- und Rettungsgeräte	38 260	44 900	24 257	
720 36		Ersatzbeschaffung von Lösch- und Rettungs- fahrzeugen nebst Zubehör	20 000	60 000	—	<p>Zu Nr. 720 38: Der nicht verwendete Betrag ist übertragbar.</p>
720 37		Betriebsstoffe für Kraftfahrzeuge	17 000	17 000	16 997	
720 38		Dienstkleidung und Kleidergeld	38 222	28 548	16 950	<p>Zu Nr. 720 38: Der nicht verwendete Betrag ist übertragbar.</p>
720 39		Ausrüstungsstücke und Sonderbekleidung	500	500	—	<p>Die Nrn. 720 390 und 720 391 sind gegenseitig deckungsfähig.</p>
720 390		Unterhaltung	500	500	—	
720 391		Ersatzbeschaffung	1 950	6 500	402	
4. Schuldendienst.						
720 40		Zinsen	83	89	95	
720 41		Tilgung	170	164	158	
Zu übertragen:			1 537 230	1 460 281	1 321 883	

7. Öffentliche Einrichtungen und Wirtschaftsförderung.

Finanz- statistische Kennziffer	Nr. der Haus- halts- stelle	Namentliche Bezeichnung der Haushaltsstelle	Ansatz 1948 <i>R.M.</i>	Ansatz 1947 <i>R.M.</i>	Rechnung 1946 <i>R.M.</i>	Erläuterungen
		Übertrag:	1 537 230	1 460 281	1 321 883	
		5. Zuführungen an Rücklagen.				
720 50		Ertrag an die Erneuerungsrücklage	—	—	—	Zu Nrn. 720 50 u. 720 51 Siehe Nrn. 720 51 720 51 der Einnahmen
720 51		Ertrag an die Erweiterungsrücklage	—	—	—	
720 52		An die Erneuerungsrücklage	40 000	—	—	
		6. Sonstige Ausgaben.				
720 60		Vereinsbeiträge	50	50	—	Zu Nr. 720 60: Siehe Anhang.
720 61		Steuern und Abgaben	3 030	2 940	2 550	
720 62		Sportzwecke, Lehrmittel, Ausbildungslehrgänge	1 000	2 300	191	
720 63		Verpflegung der Mannschaften auf der Brand- stelle bei Feuer von längerer Dauer	150	150	—	
720 64		Verwendung der Stiftungserträge				
720 640		bei Nr. 720 52 der Einnahmen bzw. zur Ver- mögensanlage	180	91	142	Zu Nrn. 720 60 720 641: Siehe Nrn. 720 60 720 53 der Einnahmen
720 641		bei Nr. 720 53 der Einnahmen bzw. zur Ver- mögensanlage	625	321	491	
720 65		Für Zwecke der Kameradschaft	100	100	130	Zu Nr. 720 65: Der nicht ver- brauchte Betrag ist über- tragen. Siehe Nr. 720 65 Einnahmen.
720 66		Unterhaltung der Sirenenanlage	8 000	—	—	
720 67		Vermischte Ausgaben	300	300	298	
		Summe der fortdauernden Ausgaben:	1 590 665	1 473 533	1 463 781	
		Einmalige Ausgaben.				
720 80		Instandsetzung der Sirenenanlage	17 000	—	—	
		Summe der einmaligen Ausgaben:	17 000	—	—	
—		Weggefallene Nummern	—	7 000	138 096	
		Gesamtausgaben:	1 607 665	1 473 533	1 463 781	
		Darunter Erstattungen:	20 616	21 646	18 181	
		Reinausgaben:	1 587 049	1 451 887	1 445 600	
		Reineinnahmen:	54 238	44 289	65 443	
		Zuschußbedarf:	1 532 811	1 407 598	1 380 157	

7. Öffentliche Einrichtungen und Wirtschaftsförderung.

Finanz- statistische Kennziffer	Nr. der Haus- halts- stelle	Namentliche Bezeichnung der Haushaltsstelle	Ansatz 1948 <i>R.M.</i>	Ansatz 1947 <i>R.M.</i>	Rechnung 1946 <i>R.M.</i>	Erläuterungen
		721 Freiwillige Feuerwehren.				Verfügungsberechtigt: Amt 57.
		<u>Einnahmen.</u>				
		Fortdauernde Einnahmen.				
		7. Sonstige Einnahmen.				
721 70		Vermischte Einnahmen	50	50	—	
		Gesamteinnahmen:	50	50	—	
		Darunter Erstattungen:	—	—	—	
		Reineinnahmen:	50	50	—	
		<u>Ausgaben.</u>				
		Fortdauernde Ausgaben.				
		3. Sächliche Zweckausgaben.				
721 30		Ausgaben laut Sammelnachweis:				
721 300		Nr. 4 Geschäftsbedürfnisse	1 200	840	1 755	
721 301		Nr. 5 Schadenversicherungsbeiträge	500	500	65	
721 302		Nr. 6 Unterhaltung der Gebäude und des In- ventars	1 150	1 150	—	
721 31		Miete, Pacht, Beleuchtung, Reinigung, Wasser- verbrauch	650	650	484	Zu Nr. 721 31: Darunter an Haus- haltstellen 920 21 180 <i>R.M.</i> 920 24 50 <i>R.M.</i>
721 32		Unterhaltung des Fahrzeugparks und der Lösch- und Rettungsgeräte	200	200	—	
721 33		Betriebsstoffe für Kraftfahrzeuge	300	300	96	
721 34		Dienstkleidung:				
721 340		Unterhaltung	500	500	—	Die Nrn. 721 340 und 721 341 sind gegenseitig deckungsfähig.
721 341		Ersatzbeschaffung	4 000	5 000	1 153	
721 35		Sportzwecke	10	10	—	
721 36		Unfallversicherung	8 000	5 500	5 245	
721 37		Ersatzleistung des Lohnausfalls bei Brandbe- kämpfung, Soforthilfe und bei Besuch von Fachschulen	150	150	—	
		6. Sonstige Ausgaben.				
721 60		Zuschuß an die Wehrkasse der Freiwilligen Feuerwehr Düsseldorf	2 100	1 800	1 500	Zu Nr. 721 60: Siehe Anhang.
721 61		Vermischte Ausgaben	100	250	—	
		Gesamtausgaben:	18 860	16 850	10 298	
		Darunter Erstattungen:	—	—	—	
		Reinausgaben:	18 860	16 850	10 298	
		Reineinnahmen:	50	50	—	
		Zuschußbedarf:	18 810	16 800	10 298	

7. Öffentliche Einrichtungen und Wirtschaftsförderung.

Finanz- statistische Kennziffer	Nr. der Haus- halts- stelle	Namentliche Bezeichnung der Haushaltsstelle	Ansatz 1948 <i>R.M.</i>	Ansatz 1947 <i>R.M.</i>	Rechnung 1946 <i>R.M.</i>	Erläuterung
		730 Schlachthof.				Verfügungsberechtigter Amt 62
		<u>Einnahmen.</u>				
		Fortdauernde Einnahmen.				
		1. Gebühren und Beiträge.				
730 10		Einheits- und Wiegegebühren	80 000	110 000	125 688	
730 11		Fleischbeschau- und Trichinenschaugebühren	500	4 000	2 444	
730 12		Ausgleichsabgabe	90 000	60 000	41 463	
		2. Miete, Pacht.				
730 20		Mieten und Pachten	25 000	25 000	29 772	
		3. Andere Einnahmen aus dem Betriebe.				
730 30		Ruhegeldbeiträge der Arbeiter	1 500	2 100	1 821	
730 31		Verkauf von Dünger und Abfällen	4 000	4 000	5 515	
730 32		Sonstige Betriebseinnahmen	10 000	12 000	19 140	
		5. Zinsen.				
730 50		Zinsertrag der Erneuerungsrücklage	—	—	—	
730 51		Zinsertrag der Erweiterungsrücklage	—	—	—	
730 52		Zinsertrag der Fleischbeschau-Ergänzungsrück- lage	—	—	—	
		7. Sonstige Einnahmen.				
730 70		Aus der Erneuerungsrücklage	25 000	—	—	
730 71		Vermischte Einnahmen	100	100	58	
		Gesamteinnahmen:	236 100	217 200	225 901	
		Darunter Erstattungen:	—	—	—	
		Reineinnahmen:	236 100	217 200	225 901	
		<u>Ausgaben.</u>				
		Fortdauernde Ausgaben.				
		2. Persönliche Zweckausgaben.				
730 20		Dienstbezüge der planmäßigen Beamten	39 240	40 320	42 893	
730 22		Versorgungsaufwand für Beamte und deren Hinterbliebene	21 020	23 450	28 317	
730 23		Vergütungen der Angestellten	56 370	55 530	48 380	
730 24		Versorgungsaufwand für Angestellte und deren Hinterbliebene	3 360	4 820	3 335	
730 26		Löhne der Arbeiter	96 740	117 550	114 079	
730 27		Versorgungsaufwand für Arbeiter und deren Hinterbliebene	11 750	12 920	12 383	
		Zu übertragen:	228 480	254 590	249 387	

7. Öffentliche Einrichtungen und Wirtschaftsförderung.

Finanz- statistische Kennziffer	Nr. der Haus- halts- stelle	Namentliche Bezeichnung der Haushaltsstelle	Ansatz 1948 <i>R.M.</i>	Ansatz 1947 <i>R.M.</i>	Rechnung 1946 <i>R.M.</i>	Erläuterungen
		Übertrag:	228 480	254 590	249 387	
		3. Sächliche Zweckausgaben.				
		Ausgaben laut Sammelnachweis:				
730 300		Nr. 4 Geschäftsbedürfnisse	7 450	7 580	6 789	
730 301		Nr. 5 Schadenversicherungsbeiträge	4 245	4 520	4 635	
730 302		Nr. 6 Unterhaltung der Gebäude und des In- ventars	9 500	9 500	3 500	
730 304		Nr. 8 Kraftfahrzeuge	750	1 900	7	
730 305		Nr. 9 Beschaffung von Büromaschinen und Fernsprecheinrichtungen	—	—	—	
730 306		Nr. 10 Beschaffung von Inventar	2 000	2 000	357	
730 31		Unterhaltung der Höfe und Einfriedigungen	500	500	26	Die Nrn. 730 31—730 34 sind gegenseitig deckungsfähig.
730 32		Unterhaltung der technischen Anlagen	22 000	22 000	1 837	
730 33		Strom und Brennstoffe	35 000	25 000	13 995	
730 34		Sonstige sächliche Zweckausgaben	35 000	35 000	38 950	
		5. Zuführungen an Rücklagen.				
730 50		Zinsertrag an die Erneuerungsrücklage	—	—	—	Zu Nr. 730 34: Darunter an Haushalts- stellen 000 11 6 785 <i>R.M.</i> 000 311 36 <i>R.M.</i> 014 10 50 <i>R.M.</i> 016 10 359 <i>R.M.</i> 902 13 2 500 <i>R.M.</i> Zu Nrn. 730 50—730 52: Siehe Nrn. 730 50 bis 730 52 der Einnahmen.
730 51		Zinsertrag an die Erweiterungsrücklage	—	—	—	
730 52		Zinsertrag an die Fleischbeschau-Ergänzungs- rücklage	—	—	—	
		6. Sonstige Ausgaben.				
730 60		Steuern und Abgaben	4 000	4 000	3 515	
730 61		Vermischte Ausgaben	100	100	—	
		Summe der fortdauernden Ausgaben:	349 025	366 690	322 998	
		Einmalige Ausgaben.				
730 80		Beschaffung und Aufstellung eines Hilfskessels für die Schweineschlachthalle	5 000	7 000	—	Zu Nr. 730 80: Gesamtkosten 12 000 <i>R.M.</i> I. Rate 1947 veran- schlagt mit 7 000 <i>R.M.</i>
730 81		Umbau der Heizanlage (II. Rate)	35 000	25 000	—	
		Summe der einmaligen Ausgaben:	40 000	32 000	—	Zu Nr. 730 81: Gesamtkosten 220 000 <i>R.M.</i> I. Rate 1947 veran- schlagt mit 25 000 <i>R.M.</i>
—		Weggefallene Nummern	—	—	405 000	
		Gesamtausgaben:	389 025	398 690	727 998	
		Darunter Erstattungen:	—	—	—	
		Reinausgaben:	389 025	398 690	727 998	
		Reineinnahmen:	236 100	217 200	225 901	
		Zuschußbedarf:	152 925	181 490	502 097	

7. Öffentliche Einrichtungen und Wirtschaftsförderung.

Finanz- statistische Kennziffer	Nr. der Haus- halts- stelle	Namentliche Bezeichnung der Haushaltsstelle	Ansatz 1948 <i>R.M.</i>	Ansatz 1947 <i>R.M.</i>	Rechnung 1946 <i>R.M.</i>	Erläuterungen
		731 Viehhof.				Verfügungsberechtigtes Amt 62.
		<u>Einnahmen.</u>				
		Fortdauernde Einnahmen.				
		0. Überschuß.				
	731 00	Überschuß	—	—	—	
		1. Gebühren und Beiträge.				
	731 10	Einheitsgebühren	25 000	40 000	41 738	
	731 11	Ausgleichszuschlag	1 000	1 000	1 008	
		2. Miete, Pacht.				
	731 20	Mieten	6 000	6 000	6 302	
		3. Andere Einnahmen aus dem Betriebe.				
	731 30	Ruhegeldbeiträge der Arbeiter	200	200	200	
	731 31	Verkauf von Futter, Streu, Dünger und Abfällen	5 000	8 000	12 077	
		5. Zinsen.				
	731 50	Zinsertrag der Erneuerungsrücklage	3 863	4 095	4 319	
	731 51	Zinsertrag der Erweiterungsrücklage	3 750	3 967	4 175	
		7. Sonstige Einnahmen.				
	731 70	Aus der Erneuerungsrücklage	—	—	—	
	731 71	Vermischte Einnahmen	2 000	2 000	1 677	
		Gesamteinnahmen:	46 813	65 262	71 496	
		Darunter Erstattungen:	—	—	—	
		Reineinnahmen:	46 813	65 262	71 496	
		<u>Ausgaben.</u>				
		Fortdauernde Ausgaben.				
		2. Persönliche Zweckausgaben.				
	731 20	Dienstbezüge der planmäßigen Beamten	4 680	16 410	10 661	
	731 22	Versorgungsaufwand für Beamte und deren Hinterbliebene	2 510	9 540	7 041	
	731 23	Vergütungen der Angestellten	10 940	14 880	17 516	
	731 24	Versorgungsaufwand für Angestellte und deren Hinterbliebene	650	1 230	1 212	
	731 26	Löhne der Arbeiter	5 920	8 020	6 234	
	731 27	Versorgungsaufwand für Arbeiter und deren Hinterbliebene	720	900	677	
		Zu übertragen:	25 420	50 980	43 341	

7. Öffentliche Einrichtungen und Wirtschaftsförderung.

Finanz- statistische Kennziffer	Nr. der Haus- halts- stelle	Namentliche Bezeichnung der Haushaltsstelle	Ansatz 1948 <i>R.M.</i>	Ansatz 1947 <i>R.M.</i>	Rechnung 1946 <i>R.M.</i>	Erläuterungen
		Übertrag:	25 420	50 980	43 341	
		3. Sächliche Zweckausgaben.				
		731 30 Ausgaben laut Sammelnachweis:				
	731 300	Nr. 4 Geschäftsbedürfnisse	3 530	3 490	2 646	
	731 301	Nr. 5 Schadenversicherungsbeiträge	600	600	10	
	731 302	Nr. 6 Unterhaltung der Gebäude und des In- ventars	5 500	5 500	—	
	731 304	Nr. 8 Kraftfahrzeuge	60	550	—	
	731 305	Nr. 9 Beschaffung von Büromaschinen und Fernsprecheinrichtungen	—	—	—	
	731 306	Nr. 10 Beschaffung von Inventar	1 000	1 000	—	Die Nrn. 731 31—731 34 und 731 36 sind gegen- seitig deckungsfähig.
	731 31	Unterhaltung der Höfe und Einfriedigungen sowie der Gleisanlagen	10 000	10 000	—	
	731 32	Unterhaltung der technischen Anlagen	3 000	8 000	723	Zu Nrn. 731 34: Darunter an Haushalts- stellen 000 11 3 355 <i>R.M.</i> 014 10 30 <i>R.M.</i> 016 10 45 <i>R.M.</i> 002 13 1 250 <i>R.M.</i>
	731 33	Strom	8 000	8 000	3 302	
	731 34	Sonstige sächliche Zweckausgaben	16 000	16 000	18 818	
	731 36	Beschaffung von Futter und Streu	4 000	6 000	4 977	
		5. Zuführungen an Rücklagen.				Zu Nrn. 731 50 u. 731 51: Siehe Nrn. 731 50 und 731 51 der Einnahmen.
	731 50	Zinsertrag an die Erneuerungsrücklage	—	—	—	
	731 51	Zinsertrag an die Erweiterungsrücklage	—	—	—	
		6. Sonstige Ausgaben.				
	731 60	Steuern und Abgaben	100	100	4	
	731 61	Fehlbetrag	—	—	—	
	731 62	Vermischte Ausgaben	100	100	—	
	—	Weggefallene Nummern	—	—	153 000	
		Gesamtausgaben:	77 310	110 320	226 821	
		Darunter Erstattungen:	—	—	—	
		Reinausgaben:	77 310	110 320	226 821	
		Reineinnahmen:	46 813	65 262	71 496	
		Zuschußbedarf:	30 497	45 058	155 325	

7. Öffentliche Einrichtungen und Wirtschaftsförderung.

Finanz- statistische Kennziffer	Nr. der Haus- halts- stelle	Namentliche Bezeichnung der Haushaltsstelle	Ansatz 1948 <i>R.M.</i>	Ansatz 1947 <i>R.M.</i>	Rechnung 1946 <i>R.M.</i>	Erläuterungen
732 Fleischgroßmarkt.						
<u>Einnahmen.</u>						
Fortdauernde Einnahmen.						
0. Überschuß.						
732 00		Überschuß	—	—	18 847	
1. Gebühren und Beiträge.						
732 10		Einheits- und Wiegegebühren	26 600	22 000	27 016	
2. Miete, Pacht.						
732 20		Mieten für Kühlräume usw.	150 000	150 000	130 668	
3. Andere Einnahmen aus dem Betriebe.						
732 30		Ruhegeldbeiträge der Arbeiter	760	160	160	
732 31		Sonstige Betriebseinnahmen	25 000	25 000	31 018	
5. Zinsen.						
732 50		Zinsertrag der Erneuerungsrücklage	1 420	1 500	1 577	
732 51		Zinsertrag der Erweiterungsrücklage	—	—	—	
732 52		Zinsertrag der Sonderausgleichsrücklage	—	—	—	
7. Sonstige Einnahmen.						
732 70		Aus der Sonderausgleichsrücklage	48 560	—	—	
732 71		Vermischte Einnahmen	100	100	14	
—		Weggefallene Nummern	—	—	1 194	
Gesamteinnahmen:			252 440	198 760	210 494	
Darunter Erstattungen:			—	—	—	
Reineinnahmen:			252 440	198 760	210 494	
<u>Ausgaben.</u>						
Fortdauernde Ausgaben.						
2. Persönliche Zweckausgaben.						
732 20		Dienstbezüge der planmäßigen Beamten	8 030	16 250	13 559	
732 22		Versorgungsaufwand für Beamte und deren Hinterbliebene	4 300	9 450	8 955	
732 23		Vergütungen der Angestellten	41 060	23 270	21 145	
732 24		Versorgungsaufwand für Angestellte und deren Hinterbliebene	2 450	1 620	1 463	
732 26		Löhne der Arbeiter	51 310	53 470	18 210	
732 27		Versorgungsaufwand für Arbeiter und deren Hinterbliebene	6 580	5 960	1 962	
3. Sächliche Zweckausgaben.						
Ausgaben laut Sammelnachweis:						
732 300		Nr. 4 Geschäftsbedürfnisse	7 550	7 480	8 205	
732 301		Nr. 5 Schadenversicherungsbeiträge	300	300	10	
732 302		Nr. 6 Unterhaltung der Gebäude und des In- ventars	5 500	5 500	194	
732 304		Nr. 8 Kraftfahrzeuge	60	550	—	
732 305		Nr. 9 Beschaffung von Büromaschinen und Fernsprecheinrichtungen	—	—	—	
732 306		Nr. 10 Beschaffung von Inventar	2 000	2 000	—	
Zu übertragen:			129 140	125 850	73 703	

7. Öffentliche Einrichtungen und Wirtschaftsförderung.

Finanz- statistische Kennziffer	Nr. der Haus- halts- stelle	Namentliche Bezeichnung der Haushaltsstelle	Ansatz	Ansatz	Rechnung	Erläuterungen
			1948 <i>R.M.</i>	1947 <i>R.M.</i>	1946 <i>R.M.</i>	
		Übertrag:	129 140	125 850	73 703	
732 31		Unterhaltung der Höfe und Einfriedigungen . . .	200	200	—	Die Nrn. 732 31—732 34 sind gegenseitig deckungsfähig. Zu Nr. 732 34: Darunter an Haushalts- stellen 000 11 1 760 <i>R.M.</i> 014 10 30 <i>R.M.</i> 016 10 217 <i>R.M.</i> 902 13 1 250 <i>R.M.</i> Zu Nrn. 732 50—732 53: Siehe Nrn. 732 50 bis 732 52 der Einnahmen.
732 32		Unterhaltung der technischen Anlagen . . .	16 000	16 000	16 728	
732 33		Wasser, Strom-, Wärme- und Kälteerzeugung . .	95 000	72 000	60 615	
732 34		Sonstige sächliche Zweckausgaben	12 000	12 000	21 013	
		5. Zuführungen an Rücklagen.				
732 50		Zinsertrag an die Erneuerungsrücklage	—	—	—	
732 51		Zinsertrag an die Erweiterungsrücklage	—	—	—	
732 52		Zinsertrag an die Sonderausgleichsrücklage . .	—	—	—	
732 53		An die Sonderausgleichsrücklage	—	—	—	
		6. Sonstige Ausgaben.				
732 60		Steuern und Abgaben	—	—	—	
732 61		Vermischte Ausgaben	100	100	—	
—		Weggefallene Nummern	—	114 000	223 000	
		Gesamtausgaben:	252 440	340 150	395 059	
		Darunter Erstattungen:	—	—	—	
		Reinausgaben:	252 440	340 150	395 059	
		Reineinnahmen:	252 440	198 760	210 494	
		Gleicht sich aus:	—	— 141 390	— 184 565	

733 Marktwesen.

Einnahmen.						Verfügungsberechtigt: Amt 63.
Fortdauernde Einnahmen.						
0. Überschuß.						
733 00		Überschuß	—	—	—	
		1. Gebühren und Beiträge.				
733 10		Standgelder für offene Marktplätze usw. . . .	90 000	73 000	74 531	
733 11		Gebühren für Hallenstände und Keller	120 000	110 000	108 062	
733 12		Gebühren für die Inanspruchnahme der Bahn- einrichtungen	8 000	15 000	17 709	
733 13		Gebühren für die Benutzung der Parkflächen .	10 000	14 000	13 878	
733 14		Gebühren für Kühl- und Lagerhaus	95 000	90 000	94 614	
		2. Miete, Pacht.				
733 20		Mieten	30 000	30 000	33 530	
		3. Andere Einnahmen aus dem Betriebe.				
733 30		Ruhegeldbeiträge der Arbeiter	300	300	156	
733 31		Ersatzleistung für Strom- und Wasserverbrauch	10 000	11 000	9 914	
733 32		Sonstige Betriebseinnahmen	10 000	10 000	12 148	
		5. Zinsen.				
733 50		Zinsertrag der Erneuerungsrücklage	—	—	—	
733 51		Zinsertrag der Sonderausgleichsrücklage . . .	—	—	—	
—		Weggefallene Nummern	—	—	22 500	
		Gesamteinnahmen:	373 300	353 300	387 042	
		Darunter Erstattungen:	—	—	—	
		Reineinnahmen:	373 300	353 300	387 042	

7. Öffentliche Einrichtungen und Wirtschaftsförderung.

Finanz- statistische Kennziffer	Nr. der Haus- halts- stelle	Namentliche Bezeichnung der Haushaltsstelle	Ansatz 1948 <i>R.M.</i>	Ansatz 1947 <i>R.M.</i>	Rechnung 1946 <i>R.M.</i>	Erläuterungen
Ausgaben.						
Fortdauernde Ausgaben.						
2. Persönliche Zweckausgaben.						
	733 20	Dienstbezüge der planmäßigen Beamten	29 640	36 970	34 286	
	733 21	Dienstbezüge der außerplanmäßigen Beamten, der Beamtenanwärter und ehrenamtlich tätigen Beamten	680	—	—	
	733 22	Versorgungsaufwand für Beamte und deren Hinterbliebene	15 880	21 500	22 617	
	733 23	Vergütungen der Angestellten	43 110	35 970	37 682	
	733 24	Versorgungsaufwand für Angestellte und deren Hinterbliebene	2 570	3 190	2 602	
	733 26	Löhne der Arbeiter	46 370	44 030	39 747	
	733 27	Versorgungsaufwand für Arbeiter und deren Hinterbliebene	5 730	4 860	4 338	
	733 28	Sonstige persönliche Ausgaben	—	—	—	
3. Sächliche Zweckausgaben.						
	733 30	Ausgaben laut Sammelnachweis:				
	733 300	Nr. 4 Geschäftsbedürfnisse	7 600	10 250	9 181	
	733 301	Nr. 5 Schadenversicherungsbeiträge	1 285	1 450	2 953	
	733 302	Nr. 6 Unterhaltung d. Gebäude u. des Inventars	2 300	2 300	1 153	
	733 303	Nr. 7 Heizung	4 000	5 200	1 737	
	733 304	Nr. 8 Kraftfahrzeuge	310	1 000	1 560	
	733 305	Nr. 9 Beschaffung von Büromaschinen und Fernsprecheinrichtungen	—	—	—	
	733 306	Nr. 10 Beschaffung von Inventar	700	700	—	
	733 31	Unterhaltung der Anlagen, Plätze, Straßen und des Bahnoberbaues	4 000	10 000	2 829	
	733 32	An Haushaltsstelle 712 30: Reinigung der Kleinmärkte und des Großmarktes	5 120	5 120	4 875	
	733 33	An Haushaltsstelle 660 31: Unterhaltung der Kleinmärkte	500	500	500	
	733 34	Verwaltungskostenbeiträge usw.	5 300	5 434	6 052	<small>Zu Nr. 733 34: An Haushaltsstelle 000 11 000 311 014 10</small>
	733 35	Beschaffung von Betriebsgeräten	2 000	1 000	318	
	733 37	An Haushaltsstelle 016 10: Verwaltungskosten- anteil der Betriebskrankenkasse	224	252	126	
	733 38	Gas- Strom- und Wasserkosten	25 000	25 000	—	
	733 39	Sonstige sächliche Zweckausgaben	25 000	15 000	35 225	<small>Zu Nr. 733 39: Darunter an Ein- stelle 663 31</small>
4. Schuldendienst.						
	733 40	Zinsen	44 355	46 580	48 718	
	733 41	Tilgung	56 646	54 421	52 283	
	733 44	Erstattung an Rücklagen	15 513	17 440	18 313	
	733 45	Ersatzleistung an Rücklagen	22 638	22 706	21 833	
	733 46	Zinsen an das Allgemeine Kapitalvermögen	3 705	3 907	4 101	
	733 47	Tilgung an das Allgemeine Kapitalvermögen	5 255	5 053	4 858	
	733 48	Zinsen an das Stiftungsvermögen	11 730	12 881	13 982	
	733 49	Tilgung an das Stiftungsvermögen	26 448	25 297	24 195	
5. Zuführungen an Rücklagen.						
	733 50	Zinsertrag an die Erneuerungsrücklage	—	—	—	<small>Zu Nrn. 733 50 u. 51: Siehe Nrn. 733 50 733 51 der Haushaltsstelle</small>
	733 51	Zinsertrag an die Sonderausgleichsrücklage	—	—	—	
6. Sonstige Ausgaben.						
	733 60	Steuern und Abgaben	4 000	4 000	3 202	
	733 61	Fehlbetrag	—	—	—	
	733 62	Vermischte Ausgaben	1 000	1 000	588	
	—	Weggefallene Nummern	—	16 000	134 000	
Gesamtausgaben:			418 609	439 011	533 854	
Darunter Erstattungen:			—	—	—	
Reinausgaben:			418 609	439 011	533 854	
Reineinnahmen:			373 300	353 300	387 042	
Zuschußbedarf:			45 309	85 711	146 812	

7. Öffentliche Einrichtungen und Wirtschaftsförderung.

Finanz- statistische Kennziffer	Nr. der Haus- halts- stelle	Namentliche Bezeichnung der Haushaltsstelle	Ansatz 1948 <i>R.M.</i>	Ansatz 1947 <i>R.M.</i>	Rechnung 1946 <i>R.M.</i>	Erläuterungen
740		Leihanstalt.				Verfügungsberechtigt: Amt 25.
<u>Einnahmen.</u>						
Fortdauernde Einnahmen.						
1. Gebühren und Beiträge.						
740 10		Leihgebühren	54 000	45 000	104	
740 11		Sonstige Gebühren (einschl. Verkaufsgebühren)	2 000	2 500	333	
2. Miete, Pacht.						
740 20		Miete für die Hausmeisterwohnung	250	250	250	
740 21		Lagermiete	—	—	694	
740 22		Sonstige Mieteinnahmen	7 800	—	7 800	Zu Nr. 740 22: Von Haushaltstelle 0204 11 7 800 R.M.
3. Andere Einnahmen aus dem Betriebe.						
740 30		Ruhegeldbeiträge der Arbeiter	—	—	—	
740 31		Verfallene Verkaufsüberschüsse	—	—	—	
740 32		Überschüsse aus dem Verkauf von Restpfändern	500	150	1 017	
740 33		Verschiedene Erträge	1 000	8 000	2 326	Zu Nr. 740 33: Von Haushaltstelle 0209 12 400 R.M.
5. Zinsen.						
740 50		Zinsertrag der Betriebsmittelrücklage	—	—	—	
7. Sonstige Einnahmen.						
740 70		Ausgeliehene Darlehen	800 000	300 000	—	
740 71		Verkaufsüberschüsse	—	—	—	
740 72		Betriebsvorschuß	—	—	—	
740 73		Sicherheiten	—	—	—	
740 74		Aus der Betriebsmittelrücklage	—	—	38 063	
Gesamteinnahmen:			865 550	355 900	50 587	
Darunter Erstattungen:			8 200	—	—	
Reineinnahmen:			857 350	355 900	50 587	
<u>Ausgaben.</u>						
Fortdauernde Ausgaben.						
2. Persönliche Zweckausgaben.						
740 20		Dienstbezüge der planmäßigen Beamten	5 060	12 540	9 272	
740 22		Versorgungsaufwand für Beamte und deren Hinterbliebene	2 710	7 300	6 123	
740 23		Vergütungen der Angestellten	20 670	18 430	2 949	
740 24		Versorgungsaufwand für Angestellte und deren Hinterbliebene	1 230	520	204	
740 25		Vergütungen der Hilfskräfte	—	—	—	
740 26		Löhne der Arbeiter	—	—	1 284	
740 27		Versorgungsaufwand für Arbeiter und deren Hinterbliebene	—	—	140	
Zu übertragen:			29 670	38 790	19 972	

7. Öffentliche Einrichtungen und Wirtschaftsförderung.

Finanz- statistische Kennziffer	Nr. der Haus- halts- stelle	Namentliche Bezeichnung der Haushaltsstelle	Ansatz 1948 <i>R.M.</i>	Ansatz 1947 <i>R.M.</i>	Rechnung 1946 <i>R.M.</i>	Erläuterungen
		Übertrag:	29 670	38 790	19 972	
		3. Sächliche Zweckausgaben.				
		740 30 Ausgaben laut Sammelnachweis:				
		740 300 Nr. 4 Geschäftsbedürfnisse	1 030	820	601	
		740 301 Nr. 5 Schadenversicherungsbeiträge	210	210	92	
		740 302 Nr. 6 Unterhaltung der Gebäude und des In- ventars	950	950	667	
		740 303 Nr. 7 Heizung	2 400	2 400	2 062	Zu Nr. 740 303 u. 740 304 Siehe Nr. 740 21 740 33 der Binnahmen
		740 31 Beleuchtung, Reinigung, Wasserverbrauch usw. 740 32 Entschädigung für beschädigte und in Verlust geratene Pfänder	4 000 133	1 600 600	1 453 —	Zu Nr. 740 31: Darunter an Haushalts- stelle 001 20 170 20
		740 34 Sonstige sächliche Zweckausgaben	2 400	2 000	1 905	Zu Nr. 740 34: Darunter an Haushalts- stellen 000 11 1 500 20 014 10 40 20 016 10 20 20 653 52 20 20 Siehe Nr. 740 21 Binnahmen.
		4. Schuldendienst.				
		740 40 Zinsen	6 904	7 541	8 153	
		740 41 Tilgung	16 563	15 926	15 313	
		5. Zuführungen an Rücklagen.				
		740 50 Zinsertrag an die Betriebsmittlrücklage	—	—	—	
		6. Sonstige Ausgaben.				
		740 60 Steuern und Abgaben	1 290	1 000	369	
		740 61 Ausgeliehene Darlehen	800 000	300 000	—	
		740 62 Verkaufsüberschüsse	—	—	—	
		740 63 Betriebsvorschuß	—	—	—	
		Gesamtausgaben:	865 550	371 837	50 587	
		Darunter Erstattungen:	8 200	—	—	
		Reinausgaben:	857 350	371 837	50 587	
		Reineinnahmen:	857 350	355 900	50 587	
		Gleicht sich aus:	—	— 15 937	—	

7. Öffentliche Einrichtungen und Wirtschaftsförderung.

Finanz- statistische Kennziffer	Nr. der Haus- halts- stelle	Namentliche Bezeichnung der Haushaltsstelle	Ansatz 1948 <i>R.M.</i>	Ansatz 1947 <i>R.M.</i>	Rechnung 1946 <i>R.M.</i>	Erläuterungen
741 Städtische Sparkasse.						Verfügungsberechtigt: Amt 20.
<u>Einnahmen.</u>						
Fortdauernde Einnahmen.						
7. Sonstige Einnahmen.						
	741 70	Gewinnablieferung der Städtischen Sparkasse	—	—	—	
	741 71	Ersatzleistung der Städtischen Sparkasse	1 370 180	1 468 080	1 327 586	
Gesamteinnahmen:			1 370 180	1 468 080	1 327 586	
Darunter Erstattungen:			—	—	—	
Reineinnahmen:			1 370 180	1 468 080	1 327 586	
<u>Ausgaben.</u>						
Fortdauernde Ausgaben.						
2. Persönliche Zweckausgaben.						
	741 20	Dienstbezüge der planmäßigen Beamten	231 620	230 320	203 365	
	741 21	Dienstbezüge der außerplanmäßigen Beamten, der Beamtenanwärter und der ehrenamtlich tätigen Beamten	19 980	24 850	16 795	
	741 22	Versorgungsaufwand für Beamte und deren Hinterbliebene	124 100	133 960	147 935	
	741 23	Vergütungen der Angestellten	906 260	970 500	842 509	
	741 24	Versorgungsaufwand für Angestellte und deren Hinterbliebene	56 310	77 090	84 882	
	741 26	Löhne der Arbeiter	28 490	28 240	28 330	
	741 27	Versorgungsaufwand für Arbeiter und deren Hinterbliebene	3 420	3 120	3 770	
6. Sonstige Ausgaben.						
	741 60	An Haushaltsstelle 620 40: Gewinnablieferung der Städtischen Sparkasse	—	—	—	
Gesamtausgaben:			1 370 180	1 468 080	1 327 586	
Darunter Erstattungen:			—	—	—	
Reinausgaben:			1 370 180	1 468 080	1 327 586	
Reineinnahmen:			1 370 180	1 468 080	1 327 586	
Gleicht sich aus			—	—	—	

7. Öffentliche Einrichtungen und Wirtschaftsförderung.

Finanz- statistische Kennziffer	Nr. der Haus- halts- stelle	Namentliche Bezeichnung der Haushaltsstelle	Ansatz 1948 <i>R.M.</i>	Ansatz 1947 <i>R.M.</i>	Rechnung 1946 <i>R.M.</i>	Erläuterungen
750 Friedhöfe und Krematorium.						
<u>Einnahmen.</u>						
Fortdauernde Einnahmen.						
1. Gebühren und Beiträge.						
750 10		Beerdigungsgebühren	120 000	140 000	137 929	
750 11		Einäscherungsgebühren	16 000	15 000	10 499	
750 12		Erlaubnisgebühren für die Errichtung von Grab- malen	35 000	33 000	31 980	
750 13		Dauernde Grabunterhaltung	25 000	50 000	74 980	Zu Nr. 750 13: Mehreinnahmen aus den Ausgaben Nr. 750 55 u.
2. Miete, Pacht.						
750 20		Pachten, Mieten, Grasnutzung	15 000	12 500	13 654	Zu Nr. 750 20: Darunter von Haushaltsstellen 210 34 752 32
3. Andere Einnahmen aus dem Betriebe.						
750 30		Ruhegeldbeiträge der Arbeiter	4 300	4 300	3 954	
750 31		Erdarbeiten für Grabanfertigungen	140 000	165 000	181 066	
750 32		Abgabe von Grabstellen	485 000	485 000	587 355	
750 33		Anlage und Unterhaltung von Grabstellen, Aus- schmückung von Kapellen	510 000	475 000	472 970	Zu Nr. 750 33: Mehreinnahmen aus den Ausgaben Nr. 750 331 u.
5. Zinsen.*						
750 50		Zinsen von Kapitalien für Grabunterhaltung . .	10 092	285	435	Zu Nr. 750 50: Darunter aus Stiftungen aus Rücklagen
750 51		Zinsertrag der Erneuerungsrücklage	—	—	—	
750 52		Zinsertrag der Erweiterungsrücklage	—	—	—	
750 53		Zinsertrag der Sonderausgleichsrücklage . . .	—	—	—	Zu Nrn. 750 51-53: Mehreinnahmen aus den Ausgaben Nrn. 750 50, 750 750 54 u.
7. Sonstige Einnahmen.						
750 70		Vermischte Einnahmen	4 000	4 000	12 087	
—		Weggefallene Nummern	—	—	8 537	
Gesamteinnahmen:			1 364 392	1 384 085	1 535 446	
Darunter Erstattungen:			2 070	2 070	6 633	
Reineinnahmen:			1 362 322	1 382 015	1 528 813	
<u>Ausgaben.</u>						
Fortdauernde Ausgaben.						
2. Persönliche Zweckausgaben.						
750 20		Dienstbezüge der planmäßigen Beamten . . .	55 570	48 340	40 842	
750 22		Versorgungsaufwand für Beamte und deren Hinterbliebene	29 770	28 110	28 633	
750 23		Vergütungen der Angestellten	92 410	82 220	82 980	
750 24		Versorgungsaufwand für Angestellte und deren Hinterbliebene	5 500	6 650	5 726	
750 25		Vergütungen der Hilfskräfte	—	—	—	
750 26		Löhne der Arbeiter	595 040	643 940	544 160	
750 27		Versorgungsaufwand für Arbeiter und deren Hinterbliebene	74 240	73 320	59 251	
3. Sächliche Zweckausgaben.						
750 30		Ausgaben laut Sammelnachweis:				
750 300		Nr. 4 Geschäftsbedürfnisse	12 550	13 750	12 695	
750 301		Nr. 5 Schadenversicherungsbeiträge	1 780	2 040	1 183	
Zu übertragen:			866 860	898 370	775 470	

7. Öffentliche Einrichtungen und Wirtschaftsförderung.

Finanz- statistische Kennziffer	Nr. der Haus- halts- stelle	Namentliche Bezeichnung der Haushaltsstelle	Ansatz	Ansatz	Rechnung	Erläuterungen
			1948 <i>R.M.</i>	1947 <i>R.M.</i>	1946 <i>R.M.</i>	
		Übertrag:	866 860	898 370	775 470	
	750 302	Nr. 6 Unterhaltung der Gebäude und des Inventars	8 550	8 550	6 494	
	750 303	Nr. 7 Heizung	32 500	22 500	19 193	
	750 304	Nr. 8 Kraftfahrzeuge	12 770	11 450	13 899	
	750 305	Nr. 9 Beschaffung von Büromaschinen und Fernsprecheinrichtungen	1 600	780	135	
	750 306	Nr. 10 Beschaffung von Inventar	—	—	—	
	750 31	Miete, Beleuchtung, Reinigung, Gas- und Wasserverbrauch	25 000	18 000	17 578	Zu Nr. 750 31: Darunter an Haushaltsstellen 920 31 <i>III R.M.</i> 920 34 <i>936 R.M.</i>
	750 32	Unterhaltung:				
	750 320	der Anlagen	9 000	10 000	8 598	
	750 321	der Gärtnereien und Grabstätten	80 000	100 000	71 808	Die Nrn. 750 320 bis 750 321 sind gegenseitig deckungsfähig.
	750 33	Beschaffung von Geräten	6 000	4 700	1 117	
	750 34	Unterhaltung und Betrieb der Fahrzeuge	20 560	15 000	12 525	
	750 35	Verschiedene Ausgaben für das Krematorium	2 000	2 000	1 751	Zu Nr. 750 321: Siehe Nr. 750 33 der Einnahmen.
	750 36	Leichenwagen	55 000	62 000	59 270	
	750 37	Dienstkleider	1 000	1 000	126	
	750 38	Sonstige sächliche Zweckausgaben	5 061	4 075	2 205	
		4. Schuldendienst.				
	750 40	Zinsen	67 650	34 870	36 691	
	750 41	Tilgung	89 441	75 790	55 746	
		5. Zuführung an Rücklagen.				
	750 50	Zinsertrag an die Erneuerungsrücklage	—	—	—	Zu Nrn. 750 50, 750 52 und 750 54: Siehe Nrn. 750 51 bis 750 53 der Einnahmen.
	750 51	An die Erneuerungsrücklage	—	—	—	
	750 52	Zinsertrag an die Erweiterungsrücklage	—	—	—	
	750 53	An die Erweiterungsrücklage	—	—	—	
	750 54	Zinsertrag an die Sonderausgleichsrücklage	—	—	—	
	750 55	An die Rücklage für dauernde Grabunterhaltung	25 000	50 000	74 980	Zu Nr. 750 55: Siehe Nr. 750 13 der Einnahmen.
		6. Sonstige Ausgaben.				
	750 60	Herrichtung verfallener Felder	24 000	25 000	—	
	750 61	Steuern und Abgaben	25 000	25 000	21 222	
	750 62	Vereinsbeiträge	3 000	3 000	—	Zu Nr. 750 62: Siehe Anhang.
	750 63	Unterhaltung der jüdischen Friedhöfe	4 400	—	—	
	—	Weggefallene Nummern	—	12 000	234 398	
		Gesamtausgaben:	1 364 392	1 384 085	1 413 206	
		Darunter Erstattungen:	2 070	2 070	6 633	
		Reinausgaben:	1 362 322	1 382 015	1 406 573	
		Reineinnahmen:	1 362 322	1 382 015	1 528 813	
		Gleicht sich aus:	—	—	+ 122 240	

7. Öffentliche Einrichtungen und Wirtschaftsförderung.

Finanz- statistische Kennziffer	Nr. der Haus- halts- stelle	Namentliche Bezeichnung der Haushaltsstelle	Ansatz 1948 <i>R.M.</i>	Ansatz 1947 <i>R.M.</i>	Rechnung 1946 <i>R.M.</i>	Erläuterungen
751 Badeanstalten.						
Einnahmen.						
Fortdauernde Einnahmen.						
1. Gebühren und Beiträge.						
751 10		Benutzungsentgelte	550 000	500 000	558 146	
751 11		Gebühren für Freischwimmerzeugnisse	100	50	92	
751 12		Kostenersatz für von der Besetzung be- schlagnahmte Teile der Badeanstalten	25 000	50 000	—	
2. Miete, Pacht.						
751 20		Mieten	5 300	3 800	3 841	
3. Andere Einnahmen aus dem Betriebe.						
751 30		Ruhegeldbeiträge der Arbeiter	1 300	1 300	1 517	
751 31		Ersatzleistung von Gehältern	—	—	—	
751 32		Andere Einnahmen aus dem Betriebe	5 000	5 000	6 255	
5. Zinsen.						
751 50		Zinsertrag der Erneuerungsrücklage	—	—	—	
Gesamteinnahmen:			586 700	560 150	569 851	Zu Nr. 751 50: Mehreinnahmen zu den Anlagen Nr. 751 50 ff.
Darunter Erstattungen:			—	5 000	364	
Reineinnahmen:			586 700	555 150	569 487	
Ausgaben.						
Fortdauernde Ausgaben.						
2. Persönliche Zweckausgaben.						
751 20		Dienstbezüge der planmäßigen Beamten	—	—	—	
751 22		Versorgungsaufwand für Beamte und deren Hinterbliebene	—	—	—	
751 23		Vergütungen der Angestellten	181 680	157 740	143 666	
751 24		Versorgungsaufwand für Angestellte und deren Hinterbliebene	10 820	13 980	9 913	
751 26		Löhne der Arbeiter	248 260	233 460	183 270	
751 27		Versorgungsaufwand für Arbeiter und deren Hinterbliebene	30 440	25 680	21 066	
3. Sächliche Zweckausgaben.						
751 30		Ausgaben laut Sammelnachweis:				
751 300		Nr. 4 Geschäftsbedürfnisse	5 050	5 300	3 790	
751 301		Nr. 5 Schadenversicherungsbeiträge	1 835	2 055	554	
751 302		Nr. 6 Unterhaltung der Gebäude u. d. Inventars	8 000	8 000	2 041	
751 303		Nr. 7 Heizung	2 900	2 900	11 090	
751 304		Nr. 8 Kraftfahrzeuge	50	60	—	
751 306		Nr. 10 Beschaffung von Inventar	2 000	2 000	3 009	
751 31		Strom, Gas, Wasser	95 000	95 000	63 186	Die Nrn. 751 31- sind gegenseitig deckungsfähig.
751 32		Kohlen einschl. Fracht u. Anfuhr, Koks u. Dampf	210 000	126 100	86 031	
751 33		Reinigungsmaterialien	25 000	20 000	18 127	
751 34		Reparaturen an Maschinen, Leitungen usw.	100 000	80 000	74 716	
751 35		Badezutaten	25 000	15 000	7 115	Die Nrn. 751 35- sind gegenseitig deckungsfähig.
751 36		Badewäsche	15 000	3 000	812	
4. Schuldendienst.						
751 40		Zinsen	4 266	4 604	4 929	
751 41		Tilgung	8 743	8 405	8 080	
5. Zuführungen an Rücklagen.						
751 50		Zinsertrag an die Erneuerungsrücklage	—	—	—	
6. Sonstige Ausgaben.						
751 60		Steuern	4 500	6 000	5 039	Zu Nr. 751 50: Siehe Nr. 751 50 Einnahmen.
751 61		Vereinsbeitrag	15	15	—	
Gesamtausgaben:			978 559	809 299	646 434	
Darunter Erstattungen:			—	5 000	364	
Reinausgaben:			978 559	804 299	646 070	
Reineinnahmen:			586 700	555 150	569 487	
Zuschußbedarf:			391 859	249 149	76 583	Zu Nr. 751 61: Siehe Anhang.

7. Öffentliche Einrichtungen und Wirtschaftsförderung.

Finanz- statistische Kennziffer	Nr. der Haus- halts- stelle	Namentliche Bezeichnung der Haushaltsstelle	Ansatz 1948 <i>R.M.</i>	Ansatz 1947 <i>R.M.</i>	Rechnung 1946 <i>R.M.</i>	Erläuterungen	
		752 Wald-, Park- und Gartenanlagen.				Verfügungsberechtigt: Amt 56.	
<u>Einnahmen.</u>							
Fortdauernde Einnahmen.							
2. Miete, Pacht.							
752 20		Pachten, Mieten von Dritten und Grasnutzung	90 000	50 000	45 465	Zu Nr. 752 20: Darunter von Haus- haltsstellen 210 34 450 <i>R.M.</i> 220 31 118 <i>R.M.</i> 450 31 8 700 <i>R.M.</i>	
3. Andere Einnahmen aus dem Betriebe.							
752 30		Ruhegeldbeiträge der Arbeiter	4 160	4 160	3 468		
752 31		Leistungen für andere Unterabschnitte	3 820	3 820	9 568	Zu Nr. 752 31: Von Haushaltsstellen 210 62 2 000 <i>R.M.</i> 220 52 245 <i>R.M.</i> 220 62 120 <i>R.M.</i> 230 32 455 <i>R.M.</i> 230 65 720 <i>R.M.</i> 240 62 280 <i>R.M.</i>	
752 33		Für Unterhaltung der Hardtanlagen	3 000	3 000	—		
752 34		Verkauf aus Gärtnerei und Baumschule	60 000	50 000	47 214		
752 35		Holzverkauf einschl. Brennholz	10 000	25 000	208 664		
5. Zinsen.							
752 50		Aus der Piel-Stiftung	50	25	41	Zu Nr. 752 50: Mehreinnahmen wach- sen den Ausgaben bei Nr. 752 33 zu.	
752 51		Zinsertrag der Erneuerungsrücklage	—	—	—		
752 52		Zinsertrag der Erweiterungsrücklage	—	—	—		
752 54		Zinsertrag der Rücklage für den Südpark	—	—	—		
7. Sonstige Einnahmen.							
752 71		Vermischte Einnahmen	3 000	3 000	8 352	Zu Nrn. 752 51—752 54: Mehreinnahmen wach- sen den Ausgaben bei Nrn. 752 50, 752 52 bis 752 54 zu.	
—		Weggefallene Nummern	—	40 000	55 787		
Gesamteinnahmen:			174 030	179 005	378 559		
Darunter Erstattungen:			13 088	14 388	33 900		
Reineinnahmen:			160 942	164 617	344 659		
<u>Ausgaben.</u>							
Fortdauernde Ausgaben.							
2. Persönliche Zweckausgaben.							
752 20		Dienstbezüge der planmäßigen Beamten	48 330	53 560	49 121		
752 22		Versorgungsaufwand für Beamte und deren Hinterbliebene	25 900	31 150	34 442		
752 23		Vergütungen der Angestellten	32 280	37 330	30 689		
752 24		Versorgungsaufwand für Angestellte und deren Hinterbliebene	1 920	3 220	2 118		
752 25		Vergütungen der Hilfskräfte	—	—	—		
752 26		Löhne der Arbeiter	482 460	496 480	435 179		
752 27		Versorgungsaufwand für Arbeiter und deren Hinterbliebene	61 520	56 430	48 560		
752 28		Sonstige persönliche Ausgaben	—	—	—		
3. Sächliche Zweckausgaben.							
752 30		Ausgaben laut Sammelnachweis:					
752 300		Nr. 4 Geschäftsbedürfnisse	5 650	4 690	3 839		
752 301		Nr. 5 Schadenversicherungsbeiträge	2 100	2 540	3 863		
Zu übertragen:			660 160	685 400	607 811		

7. Öffentliche Einrichtungen und Wirtschaftsförderung.

Finanz- statistische Kennziffer	Nr. der Haus- halts- stelle	Namentliche Bezeichnung der Haushaltsstelle	Ansatz 1948 <i>R.M.</i>	Ansatz 1947 <i>R.M.</i>	Rechnung 1946 <i>R.M.</i>	Erläuterungen
		Übertrag:	6 60 160	685 400	607 811	
752 302	Nr. 6	Unterhaltung der Gebäude und des Inventars	5 350	5 350	8 414	
752 303	Nr. 7	Heizung	4 300	4 300	2 402	
752 304	Nr. 8	Kraftfahrzeuge	13 720	12 600	17 601	
752 305	Nr. 9	Beschaffung von Büromaschinen und Fernsprecheinrichtungen	—	—	—	
752 31		Werbekosten	200	200	—	
752 32		Miete, Beleuchtung, Reinigung, Wasserverbrauch	12 000	15 000	12 000	<small>Zu Nr. 752 31: Darunter an Haushaltsstellen 920 24 750 20</small>
752 33		Beschaffung von Pflanzen, Samen, Dünger u. ä.	30 000	45 000	28 176	
752 34		Unterhaltung des Gerätebestandes	3 000	6 300	6 300	
752 35		Neubeschaffung von Geräten	8 000	2 000	3 500	<small>Zu Nrn. 752 34 u. 35: Die nicht revidierten Beträge sind überbar.</small>
752 36	An Haushaltsstelle 712 30:	Für Straßenreinigung auf Grund besonderer Vereinbarung	27 380	27 380	27 380	
752 37		Unterhaltung und Betrieb der Fahrzeuge	9 000	9 000	8 006	
752 38		Bezug von Wasser für die öffentlichen Anlagen und Anzuchtstätten	10 000	3 200	217	
4. Schuldendienst.						
752 40		Zinsen	78 516	84 347	89 765	
752 41		Tilgung	151 629	145 797	140 052	
5. Zuführungen an Rücklagen.						
752 50		Zinsertrag an die Erneuerungsrücklage	—	—	—	<small>Zu Nrn. 752 50 bis 752 54: Siehe Nrn. 752 50, 752 51 und 752 52 Einnahmen.</small>
752 51		An die Erneuerungsrücklage	—	—	—	
752 52		Zinsertrag an die Erweiterungsrücklage	—	—	—	
752 54		Zinsertrag an die Rücklage für den Südpark	—	—	—	
752 55		An die Gesetzliche Tilgungsrücklage	—	—	—	
6. Sonstige Ausgaben.						
752 60		Vereinsbeiträge	6 660	6 560	6 500	<small>Zu Nr. 752 60: Siehe Anhang</small>
752 61		Steuern und Abgaben	18 000	18 000	10 148	
752 62		Holzerzeugung außerhalb des Waldes	3 000	—	—	
752 63		Dienstfahrtscheine	—	—	—	
752 69		Sachliche Zweckausgaben	2 000	1 000	748	
Summe der fortdauernden Ausgaben:			1 042 915	1 071 434	969 020	
Einmalige Ausgaben.						
752 80		Instandsetzung der Belegschaftsunterkunftsräume	2 000	2 000	—	
752 82		Wiederaufforstung	20 000	20 000	25 000	
752 83		Brennholzgewinnung	30 000	30 000	—	
Summe der einmaligen Ausgaben:			52 000	52 000	25 000	
—		Weggefallene Nummern	—	2 800	14 153	
Gesamtausgaben:			1 094 915	1 126 234	1 008 173	
Darunter Erstattungen:			13 088	14 388	33 900	
Reinausgaben:			1 081 827	1 111 846	974 273	
Reineinnahmen:			160 942	164 617	344 659	
Zuschußbedarf:			920 885	947 229	629 614	

7. Öffentliche Einrichtungen und Wirtschaftsförderung.

Finanz- statistische Kennziffer	Nr. der Haus- halts- stelle	Namentliche Bezeichnung der Haushaltsstelle	Ansatz 1943 <i>R.M.</i>	Ansatz 1947 <i>R.M.</i>	Rechnung 1946 <i>R.M.</i>	Erläuterungen
753 Anschlagwesen.						Verfügungsberechtigt: Amt 52.
<u>Einnahmen.</u>						
Fortdauernde Einnahmen.						
2. Miete, Pacht.						
	753 20	Pacht	80 000	70 000	87 702	
Gesamteinnahmen:			80 000	70 000	87 702	
Darunter Erstattungen:			—	—	—	
Reineinnahmen:			80 000	70 000	87 702	
<u>Ausgaben.</u>						
Fortdauernde Ausgaben.						
6. Sonstige Ausgaben.						
	753 60	Steuern und Abgaben	3 000	5 000	15 190	
Gesamtausgaben:			3 000	5 000	15 190	
Darunter Erstattungen:			—	—	—	
Reinausgaben:			3 000	5 000	15 190	
Reineinnahmen:			80 000	70 000	87 702	
Überschuß:			77000	65 000	72 512	

7. Öffentliche Einrichtungen und Wirtschaftsförderung.

Finanz- statistische Kennziffer	Nr. der Haus- halts- stelle	Namentliche Bezeichnung der Haushaltsstelle	Ansatz 1943 <i>R.M.</i>	Ansatz 1947 <i>R.M.</i>	Rechnung 1946 <i>R.M.</i>	Erläuterungen
760 Wirtschaftsförderung.						Verfügungsberechtig- Amt 66.
<u>Einnahmen.</u>						
Fortdauernde Einnahmen.						
5. Zinsen.						
760 50		Deutscher Aero-Lloyd AG.	—	—	—	Zu Nr. 760 50 u. 760 51: Die Stadt ist an die Gesellschaften beteiligt. Bisher ist keine dende gezahlt worden. Zu Nr. 760 52: Siehe Nr. 760 60 Ausgaben.
760 51		Deutsche Lufthansa AG.	—	—	—	
760 52		Zinsen aus der Stiftung zur Förderung Düssel- dorfer Sieger im Berufswettkampf	8 411	4 500	6 870	
Gesamteinnahmen:			8 411	4 500	6 870	
Darunter Erstattungen:			—	—	—	
Reineinnahmen:			8 411	4 500	6 870	
<u>Ausgaben.</u>						
Fortdauernde Ausgaben.						
2. Persönliche Zweckausgaben.						
760 23		Vergütungen der Angestellten	12 570	18 800	—	
760 24		Versorgungsaufwand für Angestellte und deren Hinterbliebene	750	1 640	—	
3. Sächliche Zweckausgaben.						
760 30		Ausgaben laut Sammelnachweis:				
760 300		Nr. 4 Geschäftsbedürfnisse	1 940	1 570	—	
760 31		Zuschüsse zur Förderung der Land- und Forst- wirtschaft, des Gartenbaues, der Vieh-, Fisch-, Bienen- und Pflanzenzucht sowie der Schäd- lingsbekämpfung	13 070	13 070	10 804	Zu Nr. 760 31: Siehe Anhang. Darunter 720 31 Haushaltsstelle 10.
760 32		Schädlingsbekämpfung	20 000	25 000	12 641	
760 33		Zur Förderung der Düsseldorfer Wirtschaft	100 000	200 000	—	
4. Schuldendienst.						
760 40		Zinsen	4 553	4 916	5 265	Zu Nr. 760 33: Über den Betrag jeweils nur mit Be- migung des Finanz- schusses verfügbare
760 41		Tilgung	9 448	9 085	8 735	
6. Sonstige Ausgaben.						
760 60		Verwendung der Erträge der Stiftung zur För- derung Düsseldorfer Sieger im Berufswet- kampf	8 411	4 500	6 870	Zu Nr. 760 60: Siehe Nr. 760 50 Einnahmen. Der nicht verwende- te Betrag ist übertra-
Summe der fortdauernden Ausgaben:			170 742	278 581	50 315	
Einmalige Ausgaben.						
760 80		Erweiterung der Stammeinlage der Stadt Düssel- dorf bei der Firma Nordwestdeutsche Aus- stellungs-G. m. b. H.	4 500	—	—	
Summe der einmaligen Ausgaben:			4 500	—	—	
—		Weggefallene Nummern	—	—	6 000	
Gesamtausgaben:			175 242	278 581	50 315	
Darunter Erstattungen:			—	—	—	
Reinausgaben:			175 242	278 581	50 315	
Reineinnahmen:			8 411	4 500	6 870	
Zuschußbedarf:			166 831	274 081	43 445	

8. Wirtschaftliche Unternehmen.

Finanz- statistische Kennziffer	Nr. der Haus- halts- stelle	Namentliche Bezeichnung der Haushaltsstelle	Ansatz 1948 <i>R.M.</i>	Ansatz 1947 <i>R.M.</i>	Rechnung 1946 <i>R.M.</i>	Erläuterungen
850 Ausstellungshallen.						Verfügungsberechtig: Amt 33.
<u>Einnahmen.</u>						
Fortdauernde Einnahmen.						
2. Miete, Pacht.						
850 20		Miete, Pacht	15 000	5 000	4 394	
850 21		Ersatzleistung für eine beschlagnahmte Aus- stellungshalle	8 500	—	—	
3. Andere Einnahmen aus dem Betriebe.						
850 30		Ersatzleistung von Strom-, Gas-, Wasser- und Heizungskosten	3 000	5 000	—	
Gesamteinnahmen:			26 500	10 000	4 394	
Darunter Erstattungen:			—	—	150	
Reineinnahmen:			26 500	10 000	4 244	
<u>Ausgaben.</u>						
Fortdauernde Ausgaben.						
2. Persönliche Zweckausgaben.						
850 20		Dienstbezüge der planmäßigen Beamten . . .	3 230	3 240	3 029	
850 22		Versorgungsaufwand für Beamte und deren Hinterbliebene	1 730	1 880	2 123	
850 26		Löhne der Arbeiter	2 690	2 090	—	
850 27		Versorgungsaufwand für Arbeiter und deren Hinterbliebene	310	240	—	
3. Sächliche Zweckausgaben.						
850 30		Ausgaben laut Sammelnachweis:				
850 300		Nr. 4 Geschäftsbedürfnisse	520	460	431	
850 301		Nr. 5 Schadenversicherungsbeiträge	380	125	160	
850 302		Nr. 6 Unterhaltung der Gebäude und des In- ventars	7 000	7 000	5 196	
850 303		Nr. 7 Heizung	10 000	10 000	567	
850 306		Nr. 10 Beschaffung von Inventar	—	—	—	
850 31		Beleuchtung, Reinigung, Wasserverbrauch . .	3 000	3 000	851	
4. Schuldendienst.						
850 40		Zinsen	20 179	21 202	22 183	
850 41		Tilgung	25 194	24 172	23 191	
6. Sonstige Ausgaben.						
850 60		Steuern und Abgaben	4 700	1 700	1 673	
Summe der fortdauernden Ausgaben:			78 933	75 109	59 404	
Einmalige Ausgaben.						
850 80		Anschaffung von Garderobemarken	1 500	—	—	
Summe der einmaligen Ausgaben:			1 500	—	—	
Gesamtausgaben:			80 433	75 109	59 404	
Darunter Erstattungen:			—	—	150	
Reinausgaben:			80 433	75 109	59 254	
Reineinnahmen:			26 500	10 000	4 244	
Zuschußbedarf:			53 933	65 109	55 010	

8. Wirtschaftliche Unternehmen.

Finanz- statistische Kennziffer	Nr. der Haus- halts- stelle	Namentliche Bezeichnung der Haushaltsstelle	Ansatz 1948 <i>R.M.</i>	Ansatz 1947 <i>R.M.</i>	Rechnung 1946 <i>R.M.</i>	Erläuterungen
851		Rieinhalle (Planetarium).				Verfügungsberechtig: Amt 33.
<u>Einnahmen.</u>						
Fortdauernde Einnahmen.						
2. Miete, Pacht.						
851 20		Mieten	6 000	6 000	6 000	
7. Sonstige Einnahmen.						
851 70		Vermischte Einnahmen	—	—	150	
Gesamteinnahmen:			6 000	6 000	6 150	
Darunter Erstattungen:			—	—	—	
Reineinnahmen:			6 000	6 000	6 150	
<u>Ausgaben.</u>						
Fortdauernde Ausgaben.						
3. Sächliche Zweckausgaben.						
851 30		Ausgaben laut Sammelnachweis:				
851 300		Nr. 4 Geschäftsbedürfnisse	520	670	431	
851 301		Nr. 5 Schadenversicherungsbeiträge	560	560	100	
851 302		Nr. 6 Unterhaltung der Gebäude und des In- ventars	1 000	1 000	—	
851 303		Nr. 7 Heizung	—	—	—	
851 306		Nr. 10 Beschaffung von Inventar	—	—	—	
851 32		Beleuchtung, Reinigung, Wasserverbrauch usw.	800	800	371	
4. Schuldendienst.						
851 40		Zinsen	56 150	60 597	64 756	
851 41		Tilgung	119 027	111 178	103 959	
6. Sonstige Ausgaben.						
851 60		Steuern und Abgaben	1 000	1 100	898	
Gesamtausgaben:			179 057	175 905	170 515	
Darunter Erstattungen:			—	—	—	
Reinausgaben:			179 057	175 905	170 515	
Reineinnahmen:			6 000	6 000	6 150	
Zuschußbedarf:			173 057	169 905	164 365	

Zu Nr. 851 32:
Darunter an Haushalts-
stelle 71930 700 *R.M.*

8. Wirtschaftliche Unternehmen.

Finanz statistische Kennziffer	Nr. der Haus- halts- stelle	Namentliche Bezeichnung der Haushaltsstelle	Ansatz 1948 <i>R.M.</i>	Ansatz 1947 <i>R.M.</i>	Rechnung 1946 <i>R.M.</i>	Erläuterungen
852 Tönhalle.						Verfügungsberechtig- Amt 24.
<u>Einnahmen.</u>						
Fortdauernde Einnahmen.						
2. Miete, Pacht.						
852 20		Miete für Wohnungen, Läden und Keller . . .	6 636	4 116	4 116	
852 21		Pacht für Restaurant und Garderobe	—	—	—	
852 22		Miete für Benutzung der Säle	—	—	—	
3. Andere Einnahmen aus dem Betriebe.						
852 30		Ruhegeldbeiträge der Arbeiter	—	—	—	
852 31		Anteilige Steuern	—	—	—	
852 32		Benutzungsgebühr des Betriebsinventars	—	—	—	
5. Zinsen.						
852 50		Zinsertrag der Erneuerungsrücklage	—	—	—	Zu Nr. 852 50: Mehreinnahmen aus den Ausgaben Nr. 852 50 zu.
7. Sonstige Einnahmen.						
852 70		Vermischte Einnahmen	1 000	100	—	
—		Weggefallene Nummern	—	—	1 549	
Gesamteinnahmen:			7 636	4 216	5 665	
Darunter Erstattungen:			—	—	—	
Reineinnahmen:			7 636	4 216	5 665	
<u>Ausgaben.</u>						
Fortdauernde Ausgaben.						
2. Persönliche Zweckausgaben.						
852 23		Vergütungen der Angestellten	—	—	—	
852 24		Versorgungsaufwand für Angestellte und deren Hinterbliebene	—	—	—	
852 26		Löhne der Arbeiter	—	—	—	
852 27		Versorgungsaufwand für Arbeiter und deren Hinterbliebene	—	—	—	
3. Sächliche Zweckausgaben.						
852 30		Ausgaben laut Sammelnachweis:				
852 300		Nr. 4 Geschäftsbedürfnisse	—	—	—	
852 301		Nr. 5 Schadenversicherungsbeiträge	105	110	85	
852 302		Nr. 6 Unterhaltung der Gebäude und des In- ventars	—	—	76	
852 303		Nr. 7 Heizung	500	1 500	518	
852 306		Nr. 10 Beschaffung von Inventar	—	—	—	
852 31		Beleuchtung, Reinigung, Wasserverbrauch	—	—	—	
852 32		An Haushaltsstelle 903 30: Erstattung von Leistungen	300	300	300	
5. Zuführungen an Rücklagen.						
852 50		Zinsertrag an die Erneuerungsrücklage	—	—	—	Zu Nr. 852 50: Siehe Nr. 852 50 Einnahmen.
852 51		An die Erneuerungsrücklage	—	—	—	
6. Sonstige Ausgaben.						
852 60		Steuern und Abgaben	5 000	5 000	4 500	
852 61		Vermischte Ausgaben	300	300	—	
Gesamtausgaben:			6 205	7 210	5 479	
Darunter Erstattungen:			—	—	—	
Reinausgaben:			6 205	7 210	5 479	
Reineinnahmen:			7 636	4 216	5 665	
Überschuß:			1 431	— 994	186	

8. Wirtschaftliche Unternehmen.

Finanz- statistische Kennziffer	Nr. der Haus- halts- stelle	Namentliche Bezeichnung der Haushaltsstelle	Ansatz	Ansatz	Rechnung	Erläuterungen
			1948 <i>R.M.</i>	1947 <i>R.M.</i>	1946 <i>R.M.</i>	
853 Gaststätten.						Verfügungsberechtigt: Amt 24.
<u>Einnahmen.</u>						
Fortdauernde Einnahmen.						
2. Miete, Pacht.						
853 20	Pacht	Rheinterrasse Düsseldorf	15 000	15 000	20 000	
853 21	„	Rheinterrasse Benrath	20 000	8 400	5 002	
853 22	„	Schnellenburg	—	—	—	
853 23	„	Heckers Gartenlokal	4 000	3 000	2 928	
853 24	„	Börsenstube	6 000	5 000	5 234	
853 25	„	Ananasberg	15 000	15 000	10 138	
853 26	„	Fischerhaus	1 200	600	1 200	
853 27	„	Volksgarten-Restaurant	500	500	435	
853 28	„	Café Wien und Corsostube	—	1 000	1 833	
853 29	„	Bunkerhotel Kasernenstr.	12 000	12 000	—	
5. Zinsen.						
853 50	Zinsertrag der Hausinstandsetzungsrücklage	—	—	—	—	Zu Nr. 853 50: Mehreinnahmen wach- sen den Ausgaben bei Nr. 853 50 zu.
7. Sonstige Einnahmen.						
853 70	Vermischte Einnahmen	100	100	2 150		
—	Weggefallene Nummern	—	50 000	—		
Gesamteinnahmen:			73 800	110 600	48 920	
Darunter Erstattungen:			—	—	—	
Reineinnahmen:			73 800	110 600	48 920	
<u>Ausgaben.</u>						
Fortdauernde Ausgaben.						
2. Persönliche Zweckausgaben.						
853 26	Löhne der Arbeiter	—	—	—		
853 27	Versorgungsaufwand für Arbeiter und deren Hinterbliebene	—	—	—		
3. Sächliche Zweckausgaben.						
Ausgaben laut Sammelnachweis:						
853 300	Nr. 4 Geschäftsbedürfnisse	—	—	—		
853 301	Nr. 5 Schadenversicherungsbeiträge	750	984	305		
853 302	Nr. 6 Unterhaltung der Gebäude und des In- ventars	5 000	5 000	12		
853 303	Nr. 7 Heizung	2 700	5 400	1 396		
853 306	Nr. 10 Beschaffung von Inventar	2 500	2 500	—		
Zu übertragen:			10 950	13 884	1 713	

8. Wirtschaftliche Unternehmen.

Finanz- statistische Kennziffer	Nr. der Haus- halts- stelle	Namentliche Bezeichnung der Haushaltsstelle	Ansatz	Ansatz	Rechnung	Erläuterungen
			1948 <i>R.M.</i>	1947 <i>R.M.</i>	1946 <i>R.M.</i>	
		Übertrag:	10 950	13 884	1 713	
	853 31	Pacht an die Stadtwerke für Grundstück Rhein- terrasse Benrath	700	700	700	
	853 32	Unterhaltung der Kühlanlagen	500	500	234	
	853 33	An Haushaltsstelle 903 30: Verwaltungskosten- anteile	1 800	1 800	1 500	
	853 34	Unterhaltung der Feindosierungsanlagen	175	175	—	
○	853 35	Pacht für Bunkerbauwerk Kasernenstraße . .	3 000	3 000	—	
	853 36	Unterhaltung Entlüftungsanlage Bunker Kaser- nenstraße	1 200	1 200	—	
		4. Schuldendienst.				
	853 40	Zinsen	24 892	25 481	26 047	
	853 41	Tilgung	14 637	14 048	13 481	
		5. Zuführungen an Rücklagen.				
	853 50	Zinsertrag an die Hausinstandsetzungsrücklage	—	—	—	Zu Nr. 853 50: Siehe Nr. 853 51 Einnahmen.
	853 51	An die Hausinstandsetzungsrücklage	—	—	—	
	853 52	An die Gesetzliche Tilgungsrücklage	45 000	45 000	45 000	
		6. Sonstige Ausgaben.				
	853 60	Steuern und Abgaben	14 650	16 150	11 207	
	853 61	Vermischte Ausgaben	250	250	6	
	—	Weggefallene Nummern	—	150 000	135 000	
		Gesamtausgaben:	117 754	272 188	234 888	
		Darunter Erstattungen:	—	—	—	
		Reinausgaben:	117 754	272 188	234 888	
		Reineinnahmen:	73 800	110 600	48 920	
		Zuschußbedarf:	43 954	161 588	185 968	

8. Wirtschaftliche Unternehmen.

Finanz- statistische Kennziffer	Nr. der Haus- halts- stelle	Namentliche Bezeichnung der Haushaltsstelle	Ansatz 1948 <i>R.M.</i>	Ansatz 1947 <i>R.M.</i>	Rechnung 1946 <i>R.M.</i>	Erläuterungen
890 Flughafen.						Verfügungsberechtigt: Amt 20.
<u>Einnahmen.</u>						
Fortdauernde Einnahmen.						
2. Miete, Pacht.						
890 20		Pacht	3 360	4 000	4 054	
5. Zinsen.						
890 50		Zinsertrag der Erweiterungsrücklage des Flug- hafens	—	—	—	
Gesamteinnahmen:			3 360	4 000	4 054	Zu Nr. 890 50: Mehreinnahmen wach- sen den Ausgaben bei Nr. 890 50 zu.
Darunter Erstattungen:			—	—	—	
Reineinnahmen:			3 360	4 000	4 054	
<u>Ausgaben.</u>						
Fortdauernde Ausgaben.						
3. Sächliche Zweckausgaben.						
890 30		Ausgaben laut Sammelnachweis:				
890 301		Nr. 5 Schadenversicherungsbeiträge	555	695	820	
4. Schuldendienst.						
890 40		Zinsen	40 555	43 790	46 900	
890 41		Tilgung	84 106	80 872	77 761	
5. Zuführungen an Rücklagen.						
890 50		Ertrag an die Erweiterungsrücklage	—	—	—	
890 51		An die Erweiterungsrücklage	—	—	—	Zu Nr. 890 50: Siehe Nr. 890 50 der Einnahmen.
Gesamtausgaben:			125 216	125 357	125 481	
Darunter Erstattungen:			—	—	—	
Reinausgaben:			125 216	125 357	125 481	
Reineinnahmen:			3 360	4 000	4 054	
Zuschußbedarf:			121 856	121 357	121 427	

8. Wirtschaftliche Unternehmen.

Finanz- statistische Kennziffer	Nr. der Haus- halts- stelle	Namentliche Bezeichnung der Haushaltsstelle	Ansatz 1948 <i>R.M.</i>	Ansatz 1947 <i>R.M.</i>	Rechnung 1946 <i>R.M.</i>	Erläuterungen
891 Beteiligungen an Versorgungs- und Verkehrsbetrieben.						<small>Verfügungsberechtigter Amt 28</small>
<u>Einnahmen.</u>						
Fortdauernde Einnahmen.						
0. Abgaben von wirtschaftlichen Unternehmen.						
891 00		Konzessions- und ähnliche Abgaben	80 600	80 600	108 038	
891 01		Rheinische Bahngesellschaft AG., Straßen- und Brückenbenutzungsgebühr	2 600 000	1 800 000	2 258 175	
5. Zinseinnahmen.						
891 50		Rheinisch-Westfälisches Elektrizitätswerk AG., Essen	—	—	—	<small>Zu Gruppe 5: Erträge aus Beteiligungen. Siehe Verzeichnis der Beteiligungen II. Teil, Seite 148.</small>
891 51		Rheinische Bahngesellschaft AG., Düsseldorf .	900 000	900 000	—	
891 52		Dampfschiffahrtsgesellschaft für den Nieder- und Mittelrhein	—	—	—	
891 53		Düsseldorfer Flughafenbetriebsgesellschaft mbH.	—	—	—	
891 54		Kommunale Aufnahmegruppe für Aktien GmbH.	—	—	—	
891 55		„Rheingas“ GmbH, Düsseldorf	—	—	—	
891 56		Industrieterrains Düsseldorf-Reisholz AG. . . .	—	—	—	
7. Sonstige Einnahmen.						
891 70		Aufsichtsratsvergütungen aus Beteiligungen .	500	500	1 000	
Gesamteinnahmen:			3 581 100	2 781 100	2 367 213	
Darunter Erstattungen:			—	—	—	
Reineinnahmen:			3 581 100	2 781 100	2 367 213	
<u>Ausgaben.</u>						
Fortdauernde Ausgaben.						
4. Schuldendienst.						
891 40		Zinsen	81 415	87 906	94 148	
891 41		Tilgung	168 766	162 275	156 033	
6. Sonstige Ausgaben.						
891 60		Dividendenunterschied laut Vereinbarung über den IDR.-Erwerb	4 744	4 744	—	<small>Zu Nr. 891 61: Darunter 225 000 an Nr. 891 61 der Einnahmen.</small>
891 61		Steuern	280 000	265 000	201 519	
891 62		Kosten der Vermögensverwaltung	10	10	—	
Gesamtausgaben:			534 935	519 935	451 700	
Darunter Erstattungen:			—	—	—	
Reinausgaben:			534 935	519 935	451 700	
Reineinnahmen:			3 581 100	2 781 100	2 367 213	
Überschuß:			3 046 165	2 261 165	1 915 513	

9. Finanz- und Steuerverwaltung.

Finanz- statistische Kennziffer	Nr. der Haus- halts- stelle	Namentliche Bezeichnung der Haushaltsstelle	Ansatz 1948 <i>R.M.</i>	Ansatz 1947 <i>R.M.</i>	Rechnung 1946 <i>R.M.</i>	Erläuterungen
900		Allgemeine Finanzverwaltung.				Verfügungsberechtigt: Amt 20.
<u>Einnahmen.</u>						
Fortdauernde Einnahmen.						
I. Gebühren und Beiträge.						
900 10		Von Unterabschnitt 934 — Gemeindlicher Wohnungsbaufonds: Anteilige Verwaltungskosten	12 000	12 000	12 000	Zu Nr. 900 10: Von Haushaltsstellen 934 00 8 000 <i>R.M.</i> 934 11 4 000 <i>R.M.</i>
3. Andere Einnahmen aus dem Betriebe						
900 30		Ersatzleistungen von Personalausgaben	2 260	—	—	
7. Sonstige Einnahmen.						
900 70		Überzahlungen	3 000	3 000	38 377	
900 71		Vermischte Einnahmen	50	50	42	
Gesamteinnahmen:			17 310	15 050	50 419	
Darunter Erstattungen:			12 000	12 000	12 000	
Reineinnahmen:			5 310	3 050	38 419	
<u>Ausgaben.</u>						
Fortdauernde Ausgaben.						
0. Persönliche Verwaltungsausgaben.						
900 00		Dienstbezüge der planmäßigen Beamten	44 100	51 900	46 757	
900 01		Dienstbezüge der außerplanmäßigen Beamten, der Beamtenanwärter und der ehrenamtlich tätigen Beamten	5 900	3 390	2 660	
900 02		Versorgungsaufwand für Beamte und deren Hinterbliebene	23 630	30 190	32 781	
900 03		Vergütungen der Angestellten	37 710	32 990	30 309	
900 04		Versorgungsaufwand für Angestellte und deren Hinterbliebene	2 250	2 620	2 091	
1. Sächliche Verwaltungsausgaben.						
900 10		Ausgaben laut Sammelnachweis:				
900 100		Nr. 4 Geschäftsbedürfnisse	31 170	29 000	23 471	
900 101		Nr. 5 Schadenversicherungsbeiträge	35	40	5	
900 102		Nr. 6 Unterhaltung der Gebäude und des Inventars	—	—	20	
900 105		Nr. 8 Kraftfahrzeuge	12 390	2 900	10 913	
900 104		Nr. 9 Beschaffung von Büromaschinen und Fernsprecheinrichtungen	1 000	—	450	
900 106		Nr. 10 Beschaffung von Inventar	—	—	238	
6. Sonstige Ausgaben.						
900 60		Leibrente Manns	900	900	900	
900 61		Ersatzleistungen von Überzahlungen	3 000	3 000	1 171	
Gesamtausgaben:			162 085	156 930	151 766	
Darunter Erstattungen:			12 000	12 000	12 000	
Reinausgaben:			150 085	144 930	139 766	
Reineinnahmen:			5 310	3 050	38 419	
Zuschußbedarf:			144 775	141 880	101 347	

9. Finanz- und Steuerverwaltung.

Finanz statistische Kennziffer	Nr. der Haus- halts- stelle	Namentliche Bezeichnung der Haushaltsstelle	Ansatz 1943 <i>R.M.</i>	Ansatz 1947 <i>R.M.</i>	Rechnung 1946 <i>R.M.</i>	Erläuterungen
		901 Steuerverwaltung.				Verfügungsberechtigter Amt 22.
		<u>Einnahmen.</u>				
		Fortdauernde Einnahmen.				
		1. Gebühren und Beiträge.				
	901 10	Verwaltungsgebühren	3 000	3 000	5 430	
	901 11	Von verschiedenen Haushaltsstellen für die Veranlagung der Müllabfuhr-, Straßenreini- gungs- und Kanalbetriebsgebühren	62 360	46 843	81 537	Zu Nr. 901 11: Von Haushaltsstellen 711 36 29 10 712 38 21 10 715 39 29 10
	901 12	Strafgelder bei Zuwiderhandlungen gegen Steuerordnungen	500	500	515	
		3. Andere Einnahmen aus dem Betriebe.				
	901 30	Ersatzleistung von Verwaltungs- und Prozeß- kosten	100	100	3	
	901 31	Ersatzleistung von Kosten im Steuerermitt- lungs und Steuerprüfungsverfahren	1 000	—	—	
		4. Zuweisungen.				
	○ 901 40	Vom Regierungspräsidenten: Ersatzleistung anteiliger Versorgungsbezüge . .	4 290	—	—	
		7. Sonstige Einnahmen.				
	901 70	Vermischte Einnahmen	100	100	183	
	—	Weggefallene Nummern	—	—	—	
		Gesamteinnahmen:	71 350	50 543	87 668	
		Darunter Erstattungen:	62 360	46 843	81 537	
		Reineinnahmen:	8 990	3 700	6 131	
		<u>Ausgaben.</u>				
		Fortdauernde Ausgaben.				
		0. Persönliche Verwaltungsausgaben.				
	901 00	Dienstbezüge der planmäßigen Beamten . . .	122 920	101 760	83 381	
	901 01	Dienstbezüge der außerplanmäßigen Beamten, der Beamtenanwärter und der ehrenamtlich tätigen Beamten	17 610	9 430	5 047	
	901 02	Versorgungsaufwand für Beamte und deren Hinterbliebene	68 540	59 180	58 458	
	901 03	Vergütungen der Angestellten	159 250	152 360	143 145	
	901 04	Versorgungsaufwand für Angestellte und deren Hinterbliebene	9 490	11 620	9 877	
		Zu übertragen:	377 810	334 350	299 908	

9. Finanz- und Steuerverwaltung.

Finanz- statistische Kennziffer	Nr. der Haus- halts- stelle	Namentliche Bezeichnung der Haushaltsstelle	Ansatz 1948 <i>R.M.</i>	Ansatz 1947 <i>R.M.</i>	Rechnung 1946 <i>R.M.</i>	Erläuterungen
		Übertrag:	377 810	334 350	299 908	
		1. Sächliche Verwaltungsausgaben.				
	901 10	Ausgaben laut Sammelnachweis:				
	901 100	Nr. 4 Geschäftsbedürfnisse	11 270	11 650	11 302	
	901 101	Nr. 5 Schadenversicherungsbeiträge	120	150	40	
	901 102	Nr. 6 Unterhaltung der Gebäude und des In- ventars	600	600	—	
	901 104	Nr. 8 Kraftfahrzeuge	600	60	896	
	901 105	Nr. 9 Beschaffung von Büromaschinen und Fernsprecheinrichtungen	780	780	—	
	901 106	Nr. 10 Beschaffung von Inventar	—	—	—	
	901 11	Auslagenersatz für den Prüfungs- und Kontroll- dienst	8 000	4 000	2 978	
	901 12	Sonstige sächliche Verwaltungsausgaben	200	200	—	
		3. Sächliche Zweckausgaben.				
	901 31	Abholen und Töten der Pfandhunde	50	50	—	
	901 32	Prozeßkosten	500	250	8	
	—	Weggefallene Nummern	—	—	—	
		Gesamtausgaben:	399 930	352 090	315 132	
		Darunter Erstattungen:	62 360	46 843	81 537	
		Reinausgaben:	337 570	305 247	233 595	
		Reineinnahmen:	8 990	3 700	6 131	
		Zuschußbedarf:	328 580	301 547	227 464	

9. Finanz- und Steuerverwaltung.

Finanz- statistische Kennziffer	Nr. der Haus- halts- stelle	Namentliche Bezeichnung der Haushaltsstelle	Ansatz 1943 <i>R.M.</i>	Ansatz 1947 <i>R.M.</i>	Rechnung 1946 <i>R.M.</i>	Erläuterungen
		902 Kassenverwaltung.				Vertägungsbereich Amt 21.
		<u>Einnahmen.</u>				
		Fortdauernde Einnahmen.				
		1. Gebühren und Beiträge.				
	902 10	Mahn- und Pfändungsgebühren	30 000	28 000	36 663	
	902 11	Von verschiedenen Haushaltsstellen für die Er- hebung der Müllabfuhr-, Straßenreinigungs- und Kanalbetriebsgebühren	62 360	46 843	81 537	Zu Nr. 902 11: Von Haushaltsstellen 711 36 59 000 712 38 21 100 713 39 20 700
	902 12	Hebegebühren von Dritten	800	600	1 279	
	902 13	Verwaltungskostenanteile	5 000	5 000	5 000	
		3. Andere Einnahmen aus dem Betriebe.				Zu Nr. 902 13: Von Haushaltsstellen 730 34 2 000 731 34 1 100 732 34 1 100
	902 30	Von anderen Unterabschnitten Erstattung von persönlichen und sächlichen Ausgaben . . .	14 000	14 000	14 000	
		4. Zuweisungen.				Zu Nr. 902 30: Von Haushaltsstellen 924 00 1 000 924 03 6 000
	902 41	Vom Land: Ersatzleistung von Personal- und Sachkosten für die Auszahlung von Kriegs- schäden	7 945	7 823	11 109	
		7. Sonstige Einnahmen.				
	902 70	Kassenüberschüsse	400	300	476	
	902 71	Vermischte Einnahmen	300	100	191	
		Gesamteinnahmen:	120 805	102 666	150 255	
		Darunter Erstattungen:	81 360	65 843	100 537	
		Reineinnahmen:	39 445	36 823	49 718	
		<u>Ausgaben.</u>				
		Fortdauernde Ausgaben.				
		0. Persönliche Verwaltungsausgaben.				
	902 00	Dienstbezüge der planmäßigen Beamten . . .	416 960	402 730	340 050	
	902 01	Dienstbezüge der außerplanmäßigen Beamten, der Beamtenanwärter und der ehrenamtlich tätigen Beamten	29 000	31 690	4 543	
	902 02	Versorgungsaufwand für Beamte und deren Hinterbliebene	226 090	222 210	238 406	
	902 03	Vergütungen der Angestellten	255 380	254 620	210 341	
	902 04	Versorgungsaufwand für Angestellte und deren Hinterbliebene	15 210	20 230	14 513	
		1. Sächliche Verwaltungsausgaben.				
	902 10	Ausgaben laut Sammelnachweis:				
	902 100	Nr. 4 Geschäftsbedürfnisse	24 580	24 354	29 421	
	902 101	Nr. 5 Schadenversicherungsbeiträge	840	870	586	
	902 102	Nr. 6 Unterhaltung der Gebäude und des In- ventars	1 100	1 100	543	
	902 104	Nr. 8 Kraftfahrzeuge	600	60	784	
	902 105	Nr. 9 Beschaffung von Büromaschinen und Fernsprecheinrichtungen	1 000	48 000	—	
	902 106	Nr. 10 Beschaffung von Inventar	—	—	—	
	902 11	Portokosten und Überweisungsgebühren . . .	15 000	15 000	8 103	
	902 12	Sonstige sächliche Verwaltungsausgaben . . .	7 000	7 000	5 349	
	—	Weggefallene Nummern	—	—	—	
		Gesamtausgaben:	992 760	1 027 864	852 639	
		Darunter Erstattungen:	81 360	65 843	100 537	
		Reinausgaben:	911 400	962 021	752 102	
		Reineinnahmen:	39 445	36 823	49 718	
		Zuschußbedarf:	871 955	925 198	702 384	

9. Finanz- und Steuerverwaltung.

Finanz- statistische Kennziffer	Nr. der Haus- halts- stelle	Namentliche Bezeichnung der Haushaltsstelle	Ansatz 1948 <i>R.M.</i>	Ansatz 1947 <i>R.M.</i>	Rechnung 1946 <i>R.M.</i>	Erläuterungen
903		Verwaltung des Allgemeinen Grundvermögens.				Verfügungsberechtigt: Amt 24.
<u>Einnahmen.</u>						
Fortdauernde Einnahmen.						
1. Gebühren und Beiträge.						
903 10		Gebühren für Genehmigung von Verträgen nach der Grundstücks-Verkehrsbekanntmachung vom 26. Januar 1937	—	100	—	
3. Andere Einnahmen aus dem Betriebe.						
903 30		Für Leistungen an andere Verwaltungszweige	25 950	27 250	52 844	Zu Nr. 903 30: Von Haushaltsstellen 852 32 300 <i>R.M.</i> 853 32 1 800 <i>R.M.</i> 951 32 200 <i>R.M.</i> 932 33 12 000 <i>R.M.</i> 933 32 950 <i>R.M.</i> 934 33 10 700 <i>R.M.</i>
903 31		Erstattung von Verwaltergebühren	5 290	5 290	8 190	
903 32		Ruhegeldbeiträge der Arbeiter	—	—	41	
903 33		Von Unterabschnitt 920 66: Verwaltungskostenanteile für die Verwaltung reichseigener Baracken	14 876	10 000	—	
4. Zuweisungen.						
903 40		Ersatzleistung von Personalkosten	4 085	—	—	Zu Nr. 903 40: Vom Lohnbüro M für Hausmeister Spengler.
7. Sonstige Einnahmen.						
903 70		Vermischte Einnahmen	300	300	107	
—		Weggefallene Nummern	—	—	33 733	
Gesamteinnahmen:			50 501	42 940	94 915	
Darunter Erstattungen:			46 116	42 540	91 627	
Reineinnahmen:			4 385	400	3 288	
<u>Ausgaben.</u>						
Fortdauernde Ausgaben.						
0. Persönliche Verwaltungsausgaben.						
903 00		Dienstbezüge der planmäßigen Beamten	80 820	80 710	81 514	
903 01		Dienstbezüge der außerplanmäßigen Beamten, der Beamtenanwärter und der ehrenamtlich tätigen Beamten	5 010	5 210	2 575	
903 02		Versorgungsaufwand für Beamte und deren Hinterbliebene	43 300	46 940	57 651	
903 03		Vergütungen der Angestellten	238 180	234 330	252 156	
903 04		Versorgungsaufwand für Angestellte und deren Hinterbliebene	14 190	18 730	17 327	
903 05		Vergütungen der Hilfskräfte	—	—	—	
903 06		Löhne der Arbeiter	4 190	3 780	10 939	
903 07		Versorgungsaufwand für Arbeiter und deren Hinterbliebene	520	410	1 191	
903 08		Sonstige persönliche Ausgaben	6 500	6 500	5 736	
Zu übertragen:			392 710	396 610	429 089	

9. Finanz- und Steuerverwaltung.

Finanz- statistische Kennziffer	Nr. der Haus- halts- stelle	Namentliche Bezeichnung der Haushaltsstelle	Ansatz 1948 <i>R.M.</i>	Ansatz 1947 <i>R.M.</i>	Rechnung 1946 <i>R.M.</i>	Erläuterungen
		Übertrag:	392 710	396 610	429 089	
		1. Sächliche Verwaltungsausgaben.				
	903 10	Ausgaben laut Sammelnachweis:				
	903 100	Nr. 4 Geschäftsbedürfnisse	10 070	8 206	11 358	
	903 102	Nr. 6 Unterhaltung der Gebäude und des In- ventars	400	400	50	
	903 104	Nr. 8 Kraftfahrzeuge	8 450	10 200	1 890	
	903 105	Nr. 9 Beschaffung von Büromaschinen und Fernsprecheinrichtungen	—	—	1 560	
	903 106	Nr. 10 Beschaffung von Inventar	—	—	—	
	903 11	Zählgelder für die Verwalter	3 600	3 600	3 420	
	903 12	Beschaffung von Zeichenmaterialien für Tech- niker und Architekten	500	500	—	
	903 13	An Haushaltsstelle 000 311: Erstattung der Kosten für Straßenbahndienst- fahrten	2 000	1 516	3 474	
	903 14	Ersatzleistung von Barauslagen an Beamte, Angestellte und Verwalter	500	500	130	
	903 15	Sonstige sächliche Verwaltungsausgaben . . .	1 000	1 000	611	
		6. Sonstige Ausgaben.				
	903 60	Vereinsbeiträge	30	30	—	<small>Zu Nr. 903 60: Siehe Anhang.</small>
		Gesamtausgaben:	419 260	422 562	451 582	
		Darunter Erstattungen:	46 116	42 540	91 627	
		Reinausgaben:	373 144	380 022	359 955	
		Reineinnahmen:	4 385	400	3 288	
		Zuschußbedarf:	368 759	379 622	356 667	

9. Finanz- und Steuerverwaltung.

Finanz- statistische Kennziffer	Nr. der Haus- halts- stelle	Namentliche Bezeichnung der Haushaltsstelle	Ansatz 1948 <i>R.M.</i>	Ansatz 1947 <i>R.M.</i>	Rechnung 1946 <i>R.M.</i>	Erläuterungen
910		Allgemeines Kapitalvermögen.				Verfügungsberechtigt: Amt 20.
<u>Einnahmen.</u>						
Fortdauernde Einnahmen.						
5. Zinseinnahmen.						
910 50		Aus Wertpapieren und Beteiligungen	—	—	—	
910 51		Aus Darlehen und ähnlichen Forderungen . .	30 738	4 982	37 854	
910 52		Aus dem Barbestand	—	—	—	
910 53		Ersatzleistung der Stadtwerke und der städti- schen Hafengebäude	83 743	79 782	75 840	
6. Regelmäßige Tilgung.						
910 60		Ersatzleistung der Stadtwerke und der städti- schen Hafengebäude	71 291	71 532	71 759	
7. Sonstige Einnahmen.						
910 70		Vermischte Einnahmen	100	100	—	
—		Weggefallene Nummern	—	—	—	
Gesamteinnahmen:			185 872	156 396	185 453	
Darunter Erstattungen:			—	—	—	
Reineinnahmen:			185 872	156 396	185 453	
<u>Ausgaben.</u>						
Fortdauernde Ausgaben.						
4. Schuldendienst.						
910 40		Zinsen	600 859	638 095	673 765	
910 41		Tilgung	1 142 406	1 101 450	1 062 065	
6. Sonstige Ausgaben.						
910 60		Kosten der Vermögensverwaltung	50	50	—	
910 61		Steuern und Abgaben	7 000	8 200	8 154	
910 62		Vermischte Ausgaben	25	25	—	
—		Weggefallene Nummern	—	—	—	
Gesamtausgaben:			1 750 340	1 747 820	1 743 984	
Darunter Erstattungen:			—	—	—	
Reinausgaben:			1 750 340	1 747 820	1 743 984	
Reineinnahmen:			185 872	156 396	185 453	
Zuschußbedarf:			1 564 468	1 591 424	1 558 531	

9. Finanz- und Steuerverwaltung.

Finanz- statistische Kennziffer	Nr. der Haus- halts- stelle	Namentliche Bezeichnung der Haushaltsstelle	Ansatz 1943 <i>R.M.</i>	Ansatz 1947 <i>R.M.</i>	Rechnung 1946 <i>R.M.</i>	Erläuterungen
911 Hypothekenverwaltung.						Verfügungsberechtigter Amt 20. Zu Unterabschnitt 911 Alle Mehreinnahmen Gruppen 5 und 6 alle Wenigerungen decken etwaige Ausgaben.
<u>Einnahmen.</u>						
Fortdauernde Einnahmen.						
5. Zinsen.						
911 500		Zinsen von Wohnungsbauhypotheken einschl. der Aufwertungshypotheken der früheren Hypothekenverwaltung	298 616	281 745	304 189	Zu Nr. 911 500: Darunter von Haus- haltsstelle 911 61: 55 000 <i>R.M.</i> Kapital- tragsteuer nach Kontrollratsgesetz Nr. 12
911 501		Zinsen von aufgewerteten Wohnungsbauhypotheken	15 702	14 899	20 443	
911 502		Zinsen von Viertelanteilen von Hausverkäufen in der Hoxbachsiedlung	—	3	9	
911 503		Zinsen von Wohnungsbauhypotheken der früheren Gemeinde Benrath	26 318	27 254	31 792	
911 504		Zinsen von städtischen Arbeitgeberdarlehens- hypotheken	1 393	1 345	1 562	
911 505		Zinsen von Restkaufpreishypotheken für Heim- stätten	130 950	134 303	152 544	
911 506		Zinsen von Reichsdarlehenshypotheken für Volks- wohnungen	8 639	7 184	10 378	
911 507		Von Haushaltsstelle 940 60: Aus Grundsteuern für Zinsverbilligungen	1 000	500	1 019	
911 508		Zinsen für den Geldstock der Hypothekenver- waltung	—	—	—	
6. Regelmäßige Tilgung.						
911 600		Tilgung von Wohnungsbauhypotheken einschl. der Aufwertungshypotheken der früheren Hypothekenverwaltung	86 795	86 062	109 185	
911 601		Tilgung von aufgewerteten Wohnungsbauhypotheken	10 521	10 974	12 369	
911 602		Tilgung von Viertelanteilen von Hausverkäufen in der Hoxbachsiedlung	—	50	300	
911 603		Tilgung von Wohnungsbauhypotheken der früheren Gemeinde Benrath	28 870	27 830	29 354	
911 604		Tilgung von städtischen Arbeitgeberdarlehens- hypotheken	1 927	2 250	2 067	
911 605		Tilgung von Restkaufpreishypotheken für Heim- stätten	84 072	85 208	85 476	
911 606		Tilgung von Reichsdarlehenshypotheken für Volkswohnungen	6 971	5 495	7 732	
7. Sonstige Einnahmen.						
911 70		Aus dem Geldstock der Hypothekenverwaltung	360 607	361 933	—	
—		Weggefallene Nummern	—	—	613 444	
Gesamteinnahmen:			1 062 381	1 047 035	1 381 863	
Darunter Erstattungen:			1 000	500	1 019	
Reineinnahmen:			1 061 381	1 046 535	1 380 844	

9. Finanz- und Steuerverwaltung.

Finanz- statistische Kennziffer	Nr. der Haus- halts- stelle	Namentliche Bezeichnung der Haushaltsstelle	Ansatz 1948 <i>R.M.</i>	Ansatz 1947 <i>R.M.</i>	Rechnung 1946 <i>R.M.</i>	Erläuterungen
<u>Ausgaben.</u>						
Fortdauernde Ausgaben.						
1. Sächliche Verwaltungsausgaben.						
911 11		Sonstige sächliche Verwaltungsausgaben	100	100	29	
4. Schuldendienst.						
911 400		Zinsen	435 782	444 232	451 486	
911 410		Tilgung	571 499	552 703	534 617	
6. Sonstige Ausgaben.						
911 60		An den Geldstock der Hypothekenverwaltung	—	—	330 191	
911 61		Steuern und Abgaben	55 000	50 000	65 540	
—		Weggefallene Nummern	—	—	—	
Gesamtausgaben:			1 062 381	1 047 035	1 381 863	
Darunter Erstattungen:			1 000	500	1 019	
Reinausgaben:			1 061 381	1 046 535	1 380 844	
Reineinnahmen:			1 061 381	1 046 535	1 380 844	
Gleicht sich aus:			—	—	—	

Zu Nr. 911 61:
An Haushaltsstelle
911 500: Kapitalertrags-
steuer nach Kontroll-
ratsgesetz Nr. 12.

9. Finanz- und Steuerverwaltung.

Finanz- statistische Kennziffer	Nr. der Haus- halts- stelle	Namentliche Bezeichnung der Haushaltsstelle	Ansatz 1948 <i>R.M.</i>	Ansatz 1947 <i>R.M.</i>	Rechnung 1946 <i>R.M.</i>	Erläuterungen
		912 Allgemeine Rücklagen.				Verfügungsberechtigter Amt 20
		<u>Einnahmen.</u>				
		Fortdauernde Einnahmen.				
		5. Zinseinnahmen.				
912 50		Zinsertrag der Betriebsmittlrücklage	—	—	—	
912 51		Zinsertrag der Allg. Ausgleichsrücklage	—	—	—	
912 52		Zinsertrag der Gesetzlichen Tilgungsrücklage	—	—	—	
912 53		Zinsertrag der Tilgungsrücklage für nicht eingelöste ausgeloste Ablösungsanleihe	—	—	—	
912 54		Zinsertrag der Tilgungsrücklage für nicht eingelöste ausgeloste Stadtanleihe von 1926	—	—	—	
912 55		Zinsertrag der Bürgschaftssicherungsrücklage	—	—	—	
912 56		Zinsertrag der Rücklage zur Ausgestaltung der Stadt	—	—	—	
912 57		Zinsertrag der Zinsenrücklage für nicht eingelöste ausgeloste Ablösungsanleihe	—	—	—	
912 58		Zinsertrag der Zinsenrücklage für nicht eingelöste Zinsscheine der Stadtanleihe von 1926	—	—	—	
912 59		Zinsertrag der Sondertilgungsrücklage	—	—	—	
912 60		Zinsertrag der Brandschadenrücklage	—	—	—	
912 61		Zinsertrag der Haftpflichtschadenrücklage	—	—	—	
912 62		Zinsertrag der Prämienrücklage für verschiedene Versicherungen	—	—	—	
912 63		Zinserträge von Rücklagen anderer Unterabschnitte gem. A. A. zu § 21 GemHVO.	6 480	—	—	
		7. Sonstige Einnahmen.				
912 70		Vom Sammelnachweis 5: Für Schadenversicherungsbeiträge und von anderen:				
912 701		Brandschadenversicherung	—	—	—	
912 702		Haftpflichtversicherung	—	—	—	
912 703		Prämienrücklage für verschiedene Versicherungen	—	—	—	
912 71		Entnahme aus der Gesetzlichen Tilgungsrücklage	1 000 000	5 000	—	Zu Nrn. 912 71-75 Mehreinnahmen s. den Ausgabebuch Nr. 912 41 zu.
912 72		Entnahme aus der Tilgungsrücklage für nicht eingelöste ausgeloste Ablösungsanleihe	50 000	50 000	—	
912 73		Entnahme aus der Tilgungsrücklage für nicht eingelöste ausgeloste Stadtanleihe von 1926	20 000	20 000	—	
912 74		Entnahme aus der Zinsenrücklage für nicht eingelöste ausgeloste Ablösungsanleihe	25 000	25 000	—	Zu Nrn. 912 74-75 Mehreinnahmen s. den Ausgabebuch Nr. 912 40 zu.
912 75		Entnahme aus der Zinsenrücklage für nicht eingelöste Zinsscheine der Stadtanleihe von 1926	10 000	10 000	—	
—		Weggefallene Nummern	—	—	—	
		Gesamteinnahmen:	1 111 480	110 000	—	
		Darunter Erstattungen:	—	—	—	
		Reineinnahmen:	1 111 480	110 000	—	

9. Finanz- und Steuerverwaltung.

Finanz- statistische Kennziffer	Nr. der Haus- halts- stelle	Namentliche Bezeichnung der Haushaltsstelle	Ansatz 1948 <i>R.M.</i>	Ansatz 1947 <i>R.M.</i>	Rechnung 1946 <i>R.M.</i>	Erläuterungen
<u>Ausgaben.</u>						
Fortdauernde Ausgaben.						
4. Schuldendienst.						
912 40		Zinsen	45 528	44 882	44 070	Zu Nr. 912 40: Siehe Nrn. 912 74 und 912 75 der Einnahmen.
912 41		Tilgung	1 070 000	75 000	75 000	
5. Zuführungen an Rücklagen.						
912 50		Zinsertrag an die Betriebsmittelrücklage . . .	—	—	—	Zu Nr. 912 41: Siehe Nrn. 912 71 bis 912 73 der Einnahmen.
912 51		Zinsertrag an die Allg. Ausgleichsrücklage . . .	—	—	—	
912 52		Zinsertrag an die Bürgschaftssicherungsrücklage	—	—	—	
912 53		Zinsertrag an die Rücklage zur Ausgestaltung der Stadt	—	—	—	
912 54		Zinsertrag an die Sondertilgungsrücklage . . .	—	—	—	
912 55		Zinsertrag an die Brandschadenrücklage . . .	—	—	—	
912 56		Sonstige Zuführung an die Brandschadenrück- lage	—	—	—	
912 57		Zinsertrag an die Haftpflichtschadenrücklage .	—	—	—	
912 58		Sonstige Zuführung an die Haftpflichtschaden- rücklage	—	—	—	
912 59		Zinsertrag an die Prämienrücklage für verschie- dene Versicherungen	—	—	—	
912 60		Sonstige Zuführung an die Prämienrücklage für verschiedene Versicherungen	—	—	—	
—		Weggefallene Nummern	—	—	—	
Gesamtausgaben:			1 115 528	119 882	119 070	
Darunter Erstattungen:			—	—	—	
Reinausgaben:			1 115 528	119 882	119 070	
Reineinnahmen:			1 111 480	110 000	—	
Zuschußbedarf:			4 048	9 882	119 070	

9. Finanz- und Steuerverwaltung.

Finanz- statistische Kennziffer	Nr. der Haus- halts- stelle	Namentliche Bezeichnung der Haushaltsstelle	Ansatz 1943 <i>R.M.</i>	Ansatz 1947 <i>R.M.</i>	Rechnung 1946 <i>R.M.</i>	Erläuterungen
		913 Nichtaufteilbarer Schuldendienst und nichtaufteilbare Zinseinnahmen.				Verfügungsberechtig. Amt 29.
		<u>Einnahmen.</u>				
		Fortdauernde Einnahmen.				
		5. Zinsen.				
913 50		Aus festgelegten Kassenbeständen	—	—	—	
913 51		Aus Kontokorrent- und sonstigen Forderungen .	—	—	6	
—		Weggefallene Nummern	—	—	—	
		Gesamteinnahmen:	—	—	6	
		Darunter Erstattungen:	—	—	—	
		Reineinnahmen:	—	—	6	
		<u>Ausgaben.</u>				
		Fortdauernde Ausgaben.				
		1. Sächliche Verwaltungsausgaben.				
913 10		Ausgaben laut Sammelnachweis:				
913 100		Nr. 4 Geschäftsbedürfnisse	50	50	—	
913 11		Sonstige sächliche Verwaltungsausgaben . . .	5 500	2 500	—	
		4. Schuldendienst.				
913 40		Zinsen	77 191	78 679	80 053	
913 41		Tilgung	106 947	104 050	101 255	
913 42		Zinsen aus Kontokorrent- und sonstigen Ein- lagen	15 000	15 000	1 022	
913 43		Ankauf von Ablösungsanleihe-Neubesitz . . .	500	500	—	
—		Weggefallene Nummern	—	—	—	
		Gesamtausgaben:	205 188	200 779	182 330	
		Darunter Erstattungen:	—	—	—	
		Reinausgaben:	205 188	200 779	182 330	
		Reineinnahmen:	—	—	6	
		Zuschußbedarf:	205 188	200 779	182 324	

9. Finanz- und Steuerverwaltung.

Finanz- statistische Kennziffer	Nr. der Haus- halts- stelle	Namentliche Bezeichnung der Haushaltsstelle	Ansatz 1948 <i>R.M.</i>	Ansatz 1947 <i>R.M.</i>	Rechnung 1946 <i>R.M.</i>	Erläuterungen
920 Allgemeines Grundvermögen.						Verfügungsberechtigt: Amt 24.
<u>Einnahmen.</u>						
Fortdauernde Einnahmen.						
2. Miete, Pacht.						
920 20		Mieten für eigene Häuser	2 152 052	2 332 000	2 080 167	
920 21		Erstattung von Unkosten für Überlassung von Diensträumen an andere Verwaltungszweige	38 293	38 984	34 410	
920 22		Mieten für Volkswohnungen usw.	140 000	140 000	138 944	
920 23		Pachten	315 000	280 000	298 520	
920 24		Erstattung von Unkosten für Überlassung von Grundstücken an andere Verwaltungszweige	14 242	13 922	13 940	
920 25		Jagd pachtgelder	300	300	—	
920 26		Fischereipacht	650	650	738	
920 27		Nutzungsgebühren, Mieten usw. für reichs- eigene Baracken	123 200	50 000	146 041	
3. Andere Einnahmen aus dem Betriebe.						
920 30		Ersatzleistung anteiliger Gebäudeunterhaltungs- kosten, Brandschadenvergütungen	11 000	11 000	130	
920 31		Ersatzleistung von Heizungs-, Beleuchtungs- und Wasserkosten	1 000	1 000	4 785	
920 32		Benutzungsentgelte aus den städtischen Wäsche- reien	13 000	10 000	12 892	
920 33		Turmbesteigungsgelder	—	—	—	
920 34		Ersatzleistung von Eisenbahnanschlußgebühren und anteiligen Gleisbesserungskosten	1 500	1 500	13 726	
5. Zinsen.						
920 50		Zinsen von Kaufpreisen, Restkaufpreisen usw.	21 000	22 000	23 796	
920 51		Zinsen aus dem Geldstock des allgemeinen Grundvermögens	—	—	—	
920 52		Zinsertrag der Erweiterungsrücklage der Woh- nungsverwaltung	—	—	—	
920 53		Darlehnszinsen usw. aus stadteigenen Kleinsied- lungen	130 000	130 000	129 368	
920 54		Darlehnszinsen usw. aus Erbbaukleinsiedlungen	150 000	150 000	151 418	
920 55		Zinsertrag der Hausinstandsetzungsrücklage	—	—	—	
6. Regelmäßige Tilgung.						
920 60		Abtragung von Kaufpreisresten	15 000	15 000	90 821	
7. Sonstige Einnahmen.						
920 70		Steuerrückersatz usw.	3 000	3 000	594	
920 71		Ersatzleistung von Straßen- und Kanalbau- kosten	1 000	1 000	2 217	
920 72		Vermischte Einnahmen	500	500	4 101	
—		Weggefallene Nummern	—	—	—	
Gesamteinnahmen:			3 130 737	3 200 856	3 146 608	
Darunter Erstattungen:			52 793	53 164	71 768	
Reineinnahmen:			3 077 944	3 147 692	3 074 840	

Zu Nr. 920 21:
Von Haushaltsstellen
001 11 19 350 R.M.
0204 11 5 850 R.M.
100 35 6 839 R.M.
270 31 4 080 R.M.
560 22 1 165 R.M.
714 39 720 R.M.
721 31 180 R.M.
750 31 111 R.M.

38 293 R.M.

Zu Nr. 920 23:
Darunter von Haus-
haltsstelle
001 11 258 R.M.

Zu Nr. 920 24:
Von Haushaltsstellen
210 31 475 R.M.
230 31 30 R.M.
520 31 1 096 R.M.
550 22 872 R.M.
660 37 6 546 R.M.
711 34 132 R.M.
714 39 1 386 R.M.
715 36 100 R.M.
715 39 30 R.M.
721 31 50 R.M.
750 31 936 R.M.
752 32 2 580 R.M.

14 249 R.M.

Zu Nr. 920 27:
Mehreinnahmen wach-
sen den Ausgaben bei
Nr. 920 68 zu.

Zu Nr. 920 52:
Mehreinnahmen wach-
sen den Ausgaben bei
Nr. 920 50 zu.

Zu Nr. 920 55:
Mehreinnahmen wach-
sen den Ausgaben bei
Nr. 920 52 zu.

9. Finanz- und Steuerverwaltung.

Finanz- statistische Kennziffer	Nr. der Haus- halts- stelle	Namentliche Bezeichnung der Haushaltsstelle	Ansatz 1948 <i>R.M.</i>	Ansatz 1947 <i>R.M.</i>	Rechnung 1946 <i>R.M.</i>	Erläuterungen
<u>Ausgaben.</u>						
Fortdauernde Ausgaben.						
3. Sächliche Zweckausgaben.						
	920 30	Ausgaben laut Sammelnachweis:				
	920 301	Nr. 5 Schadenversicherungsbeiträge	14 600	17 655	9 083	
	920 302	Nr. 6 Unterhaltung der Gebäude und des In- ventars	200 000	200 000	80 761	
	920 303	Nr. 7 Heizung	105 000	72 000	75 449	
	920 31	Wasser, Strom, Reinigung	259 000	252 000	334 647	Zu Nr. 920 31: Darunter an Haus- stelle 712 30
	920 32	Unterhaltung und Einfriedigung unbebauter Grundstücke, Beaufsichtigung von Pacht- flächen, Unkrautbekämpfung im Rheinvor- land usw., Reklameschilder	5 000	3 000	2 427	
	920 33	Eisenbahnanschlußgebühren sowie Ausbesserung von Gleisanschlüssen	4 000	4 000	—	
	920 34	Fortschreibungs- und Vermessungskosten, Gründbuch- und Katastergebühren, Beschaf- fung von Karten und Plänen	3 000	3 000	355	
	920 35	Ummietungs- und Räumungskosten, Aufwuchs- entschädigungen, Entschädigung für vorzeitige Pachtaufgabe, Rückzahlung von Pachtbe- trägen	3 000	3 000	395	
	920 36	Prozeß- und Zwangsbeitreibungskosten	2 000	2 000	195	
	920 37	Pachten und Mieten	165	165	46	
	920 38	Betriebskosten der Feindosierungsanlagen, Wä- schereiputzmaterialien	125	125	—	
4. Schuldendienst.						
Grundstücksverwaltung.						
	920 400	Zinsen	137 848	172 846	169 954	
	920 401	Tilgung	173 308	204 826	136 498	
Wohnungsverwaltung.						
Allgemeine Wohnbauten.						
Äußere Schulden:						
	920 410	Zinsen	664 727	688 285	710 812	
	920 411	Tilgung	720 619	692 967	666 731	
Innere Schulden:						
	920 420	Zinsen	472	501	528	
	920 421	Tilgung	677	648	620	
Kleinsiedlungen usw.						
Äußere Schulden:						
	920 430	Zinsen	74 480	81 117	135 192	
	920 431	Tilgung	30 611	31 918	46 417	
Innere Schulden (Stiftungsvermögen):						
	920 440	Zinsen	14 664	17 754	18 665	
	920 441	Tilgung	5 844	6 650	6 585	
Für das Siedlungsvorhaben 1935						
I. Abschnitt.						
	920 450	Zinsen	18 681	18 986	19 442	
	920 451	Tilgung	8 671	8 320	8 047	
Volkswohnungen.						
	920 460	Zinsen	14 136	15 193	16 204	
	920 461	Tilgung	24 352	23 307	22 306	
		Zu übertragen	2 484 980	2 520 263	2 461 359	

9. Finanz- und Steuerverwaltung.

Finanz- statistische Kennziffer	Nr. der Haus- halts- stelle	Namentliche Bezeichnung der Haushaltsstelle	Ansatz 1943 <i>R.M.</i>	Ansatz 1947 <i>R.M.</i>	Rechnung 1946 <i>R.M.</i>	Erläuterungen
		Übertrag:	2 484 980	2 520 263	2 461 359	
		5. Zuführungen an Rücklagen.				
920 50		Ertrag an die Erweiterungsrücklage der Wohnungsverwaltung	—	—	—	Zu Nr. 920 50: Siehe Nr. 920 52 der Einnahmen.
920 51		An die gesetzliche Tilgungsrücklage	35 000	35 000	235 000	
920 52		Ertrag an die Hausinstandsetzungsrücklage	—	—	—	
920 53		An die Hausinstandsetzungsrücklage	—	—	—	Zu Nr. 920 52: Siehe Nr. 920 55 der Einnahmen.
		6. Sonstige Ausgaben.				
920 60		Steuern und Abgaben	550 000	531 350	514 389	
920 61		Betriebs- und Verwaltungskosten sowie Steuern für vorstädtische Kleinsiedlungen sowie Verwendung der Überschüsse aus den Vorjahren	30 000	30 000	23 500	
920 62		Zuwendungen an Mieter aus besond. Anlässen	300	300	—	
920 63		Stundungs- und Verzugskosten	1 000	1 000	—	
920 64		Straßen- und Kanalausbau	1 000	1 000	—	
920 65		Vermischte Ausgaben	1 500	1 500	130	
920 66		Unkosten, Verwaltung der reichseig. Baracken	74 000	50 000	172 817	Zu Nr. 920 66: Darunter an Haushaltsstelle 903 33 14 876 R.M. Siehe Nr. 920 27 der Einnahmen.
920 67		Abführung von Mietanteilen reichseigener Baracken an die Feststellungsbehörde	10 000	—	—	
		Summe der fortdauernden Ausgaben:	3 187 780	3 170 493	3 407 195	
		Einmalige Ausgaben.				
920 80		Ankauf von Grundstücken, Kaufpreise und Grunderwerbskosten	750 000	750 000	—	
920 81		Wertverbesserungen an Grundstücken (Umbauten), Straßenausbau usw.	100 000	300 000	100	
920 82		Ankauf von Wohnbaracken	196 000	—	—	
		Summe der einmaligen Ausgaben:	1 046 000	1 050 000	100	
—		Weggefallene Nummern	—	—	—	
		Gesamtausgaben:	4 233 780	4 220 413	3 407 295	
		Darunter Erstattungen:	52 793	53 164	71 768	
		Reinausgaben:	4 180 987	4 167 249	3 335 527	
		Reineinnahmen:	3 077 944	3 147 692	3 074 840	
		Zuschußbedarf:	1 103 043	1 019 557	260 687	

930 Allgemeine Stiftungen.

					Verfügungsberechtigt: Amt 20.
		Einnahmen.			
		Fortdauernde Einnahmen.			
		5. Zinsen.			
930 50		Für Leibrentenzahlungen	3 654	1 957	2 984
930 51		Aus der Weidenhaupt-Stiftung	70	36	56
		Gesamteinnahmen:	3 724	1 993	3 040
		Darunter Erstattungen:	—	—	—
		Reineinnahmen:	3 724	1 993	3 040
		Ausgaben.			
		Fortdauernde Ausgaben.			
		3. Sächliche Zweckausgaben.			
930 31		Leibrenten	28 230	28 230	28 230
930 32		Rentenverpflichtung a. d. kath. Kirchengemeinde Kaiserswerth aus dem Eingemeindungsvertrag	83	83	747
		6. Sonstige Ausgaben.			
930 60		An das Stiftungsvermögen	70	36	56
930 61		Vermischte Ausgaben	100	100	—
		Gesamtausgaben:	28 483	28 449	29 033
		Darunter Erstattungen:	—	—	—
		Reinausgaben:	28 483	28 449	29 033
		Reineinnahmen:	3 724	1 993	3 040
		Zuschußbedarf:	24 759	26 456	25 993

9. Finanz- und Steuerverwaltung.

Finanz- statistische Kennziffer	Nr. der Haus- halts- stelle	Namentliche Bezeichnung der Haushaltsstelle	Ansatz 1948 <i>R.M.</i>	Ansatz 1947 <i>R.M.</i>	Rechnung 1946 <i>R.M.</i>	Erläuterungen
931 Wilhelm-Schiffer-Stiftung.						
<u>Einnahmen.</u>						
Fortdauernde Einnahmen.						
2. Miete, Pacht.						
931 20		Mieten usw.	1 295	1 295	1 247	Zu Nr. 931 21: Darunter von Haus- haltsstelle 931 21 931 21
931 21		Pachten	900	900	1 511	
5. Zinsen.						
931 50		Zinsertrag des Stiftungsvermögens	3 485	1 814	2 766	Zu Nr. 931 20 bis 21: Etwaige Mehrer- lösen wachsen den Einnahmen bei Haus- haltsstelle 931 61 zu.
7. Sonstige Einnahmen.						
931 70		Vermischte Einnahmen	50	100	—	
—		Weggefallene Nummern	—	—	—	
Gesamteinnahmen:			5 730	4 109	5 524	
Darunter Erstattungen:			550	550	550	
Reineinnahmen:			5 180	3 559	4 974	
<u>Ausgaben.</u>						
Fortdauernde Ausgaben.						
3. Sächliche Zweckausgaben.						
931 30		Ausgaben laut Sammelnachweis:				
931 301		Nr. 5 Schadenversicherungsbeiträge	125	145	30	
931 302		Nr. 6 Unterhaltung der Gebäude und des In- ventars	250	250	—	
931 31		Beleuchtung, Reinigung, Wasserverbrauch	200	200	295	
931 32		An Unterabschnitt 903 Verwaltung des all- gemeinen Grundvermögens: Verwaltungs- kostenanteile und Erstattung anteiliger Ver- walterlöhne	250	250	290	Zu Nr. 931 32: An Haushaltsstelle 903 30 903 31
6. Sonstige Ausgaben.						
931 60		Steuern und Abgaben	2 000	2 200	1 362	
931 61		Zur Vermögensanlage	2 855	1 014	3 547	Zu Nr. 931 61: Der etwaige Gewinn ist dem Stiftungsver- mögen zuzurechnen.
931 62		Vermischte Ausgaben	50	50	—	
—		Weggefallene Nummern	—	—	—	
Gesamtausgaben:			5 730	4 109	5 524	
Darunter Erstattungen:			550	550	550	
Reinausgaben:			5 180	3 559	4 974	
Reineinnahmen:			5 180	3 559	4 974	
Gleicht sich aus			—	—	—	

9. Finanz- und Steuerverwaltung.

Finanz- statistische Kennziffer	Nr. der Haus- halts- stelle	Namentliche Bezeichnung der Haushaltsstelle	Ansatz 1948 <i>R.M.</i>	Ansatz 1947 <i>R.M.</i>	Rechnung 1946 <i>R.M.</i>	Erläuterungen	
932		Aderssche Wohnungsstiftung.				Verfügungsberechtigt: Amt 24.	
<u>Einnahmen.</u>							
Fortdauernde Einnahmen.							
2. Miete, Pacht.							
932 20		Mieten	140 000	140 000	138 746	Zu Nr. 932 20 — 932 70 Etwaige Mehreinnahmen wachsen den Ausgaben bei Haushaltstelle 932 61 zu.	
932 21		Pachten	—	200	—		
3. Andere Einnahmen aus dem Betriebe.							
932 30		Ersatzleistung von Steuern	50	50	—		
5. Zinsen.							
932 50		Zinsertrag des Stiftungsvermögens	9 438	5 491	8 145		
7. Sonstige Einnahmen.							
932 70		Vermischte Einnahmen	50	50	98		
—		Weggefallene Nummern	—	—	50 297		
Gesamteinnahmen:			149 538	145 791	197 286		
Darunter Erstattungen:			—	—	—		
Reineinnahmen:			149 538	145 791	197 286		
<u>Ausgaben.</u>							
Fortdauernde Ausgaben.							
3. Sächliche Zweckausgaben.							
Ausgaben laut Sammelnachweis:							
932 301		Nr. 5 Schadenversicherungsbeiträge	600	720	380	Zu Nr. 932 33: An Haushaltstellen 932 30 12 000 R.M. 932 31 5 000 R.M.	
932 302		Nr. 6 Unterhaltung der Gebäude und des In- ventars	15 000	15 000	7 059		
932 31		Beleuchtung, Reinigung, Wasserverbrauch . .	19 200	19 200	24 942		
932 32		Zuwendungen an Mieter aus besonderen An- lässen	100	100	—		
932 33		An Unterabschnitt 903 Verwaltung des all- gemeinen Grundvermögens: Verwaltungs- kostenanteile und Erstattung anteiliger Ver- walterlöhne	17 000	17 000	17 000		
4. Schuldendienst.							
932 40		Zinsen	25 297	25 780	26 247		
932 41		Tilgung	18 483	18 000	17 533		
6. Sonstige Ausgaben.							
932 60		Steuern und Abgaben	38 000	49 891	89 602		Zu Nr. 932 61: Der etwaige Überschuß ist dem Stiftungsver- mögen zuzuführen.
932 61		Zur Vermögensanlage	15 758	—	7 260		
932 62		Vermischte Ausgaben	100	100	—		
—		Weggefallene Nummern	—	—	7 263		
Gesamtausgaben:			149 538	145 791	197 286		
Darunter Erstattungen:			—	—	—		
Reinausgaben:			149 538	145 791	197 286		
Reineinnahmen:			149 538	145 791	197 286		
Gleicht sich aus			—	—	—		

9. Finanz- und Steuerverwaltung.

Finanz- statistische Kennziffer	Nr. der Haus- halts- stelle	Namentliche Bezeichnung der Haushaltsstelle	Ansatz 1948 <i>R.M.</i>	Ansatz 1947 <i>R.M.</i>	Rechnung 1946 <i>R.M.</i>	Erläuterungen
		933 Ledigenheim.				Verfügungsbereich Amt 24.
		<u>Einnahmen.</u>				
		Fortdauernde Einnahmen.				
		2. Miete, Pacht.				
	933 20	Mieten	47 272	43 000	40 791	Zu Nr. 933 20: Darunter von Haushaltsstellen 001 11 2 000 330 31 1 000 112 33 1 000
		3. Andere Einnahmen aus dem Betriebe.				
	933 30	Ruhegeldbeiträge der Arbeiter	130	130	94	
	933 31	Ersatzleistung von Fernspreckgebühren	100	50	116	
	933 32	Verkaufte Badekarten	—	—	—	Zu Nr. 933 20—933 32: Etwasige Mehreinnahmen wachsen durch gaben bei Haushaltsstelle 933 61 zu.
		5. Zinsen.				
	933 50	Zinsen a. d. Wilh.-Auguste-Viktoria-Stiftung	2 177	1 165	1 779	
		7. Sonstige Einnahmen.				
	933 70	Aus dem Stiftungsvermögen zur Deckung des Fehlbedarfs	13 638	17 429	4 058	
	933 71	Vermischte Einnahmen	50	68	10	
	—	Weggefallene Nummern	—	—	—	
		Gesamteinnahmen:	63 367	61 842	46 848	
		Darunter Erstattungen:	4 704	4 704	4 704	
		Reineinnahmen:	58 663	57 138	42 144	
		<u>Ausgaben.</u>				
		Fortdauernde Ausgaben.				
		2. Persönliche Zweckausgaben.				
	933 23	Vergütungen der Angestellten	6 480	6 530	6 307	
	933 24	Versorgungsaufwand für Angestellte und deren Hinterbliebene	390	600	436	
	933 26	Löhne der Arbeiter	23 590	19 230	17 405	
	933 27	Versorgungsaufwand für Arbeiter und deren Hinterbliebene	2 970	2 110	1 900	
	933 28	Sonstige persönliche Ausgaben	—	—	—	
		3. Sächliche Zweckausgaben.				
		Ausgaben laut Sammelnachweis:				
	933 300	Nr. 4 Geschäftsbedürfnisse	2 410	1 830	1 472	
	933 301	Nr. 5 Schadenversicherungsbeiträge	200	270	110	
	933 302	Nr. 6 Unterhaltung der Gebäude und des In- ventars	4 000	4 000	490	
	933 303	Nr. 7 Heizung	5 000	7 100	1 499	
	933 306	Nr. 10 Beschaffung von Inventar	500	500	—	
	933 31	Beleuchtung, Reinigung, Wasserverbrauch	5 400	5 400	6 856	
	933 32	An Haushaltsstelle 903 30: Verwaltungskosten- anteil	950	950	950	
	933 33	Anteile an den Verwaltungskosten der Zusatz- versorgungskasse und der Betriebskranken- kasse	92	86	98	Zu Nr. 933 31: An Haushaltsstellen 014 10 016 10
	933 34	An Haushaltsstelle 653 32: Erstattung von Ver- waltungskosten	500	550	—	
		4. Schuldendienst.				
	933 40	Zinsen	1 099	1 047	996	
	933 41	Tilgung	936	939	942	
		6. Sonstige Ausgaben.				
	933 60	Steuern und Abgaben	8 750	10 600	4 387	
	933 61	Zur Vermögensanlage	—	—	—	Zu Nr. 933 61: Der etwaige Gewinn ist dem Schenkungs- vermögen zuzurechnen.
	933 62	Vermischte Ausgaben	100	100	—	
	—	Weggefallene Nummern	—	—	3 000	
		Gesamtausgaben:	63 367	61 842	46 848	
		Darunter Erstattungen:	4 704	4 704	4 704	
		Reinausgaben:	58 663	57 138	42 144	
		Reineinnahmen:	58 663	57 138	42 144	
		Gleicht sich aus	—	—	—	

9. Finanz- und Steuerverwaltung.

Finanz- statistische Kennziffer	Nr. der Haus- halts- stelle	Namentliche Bezeichnung der Haushaltsstelle	Ansatz 1948 <i>R.M.</i>	Ansatz 1947 <i>R.M.</i>	Rechnung 1946 <i>R.M.</i>	Erläuterungen	
934 Gemeindlicher Wohnungsbaufonds.							
<u>Einnahmen.</u>							
Fortdauernde Einnahmen.							
1. Gebühren und Beiträge.							
934 10		Von Haushaltsstelle 935 10: Verwaltungskosten- anteil	7 400	8 900	7 429	Verfügungsberechtigt: Zu Nrn. 934 31—934 34: Amt 24. Zu den übrigen Nrn.: Amt 20. Alle Mehreinnahmen und alle Wenigerausgaben decken etwaige Mehr- ausgaben und fließen mit dem Rest mit $\frac{7}{10}$ den Ausgaben bei Nr. 934 63 und mit $\frac{2}{10}$ den Aus- gaben bei Nr. 934 62 zu.	
2. Miete, Pacht.							
934 20		Mieten	210 700	197 000	182 133		Zu Nr. 934 20: Annahmeanordnungen werden durch Amt 24 erteilt.
5. Zinsen.							
934 50		Von Hauszinssteuerhypotheken für Wohnungs- neubauten	692 207	567 026	585 791		Zu Nr. 934 50: Darunter von Haus- haltsstelle 934 60: 55 000 R.M. Kapitaler- tragssteuer nach Kon- trollratsgesetz Nr. 12.
934 51		Von Hauszinssteuerhypotheken für die Instand- setzung von Altwohnungen	8 614	9 242	10 542		
934 52		Von Ausbietungsdarlehen	9 830	10 658	11 480		
934 53		Von Haushaltsstelle 940 60: Aus Grundsteuern für Zinsverbilligung	52 600	64 900	55 466		
934 54		Vom Geldstock des gemeindlichen Wohnungs- baufonds	—	—	—		
934 55		Vom Bürgschaftssicherungsfonds für Haus- instandsetzungshypotheken	—	—	—		
6. Regelmäßige Tilgung.							
934 60		Von Hauszinssteuerhypotheken für Wohnungs- neubauten	538 712	523 350	682 558		
934 61		Von Hauszinssteuerhypotheken für die Instand- setzung von Altwohnungen	8 905	15 811	9 698		
934 62		Von Ausbietungsdarlehen	100	2 552	15 274		
7. Sonstige Einnahmen.							
934 70		Aus dem Geldstock des gemeindlichen Woh- nungsbaufonds	—	—	—		
934 71		Vermischte Einnahmen	500	500	6 529		
—		Weggefallene Nummern	—	—	616 499		
Gesamteinnahmen:			1 529 568	1 399 939	2 183 399		
Darunter Erstattungen:			60 000	73 800	67 081		
Reineinnahmen:			1 469 568	1 326 139	2 116 318		
<u>Ausgaben.</u>							
Fortdauernde Ausgaben.							
0. Persönliche Verwaltungsausgaben.							
934 00		Dienstbezüge der planmäßigen Beamten . . .	31 990	57 490	46 888	Zu Nr. 934 00: Darunter an Haushalts- stellen 620 30 8 000 R.M. 900 10 8 000 R.M. 902 30 8 000 R.M.	
934 01		Dienstbezüge der außerplanmäßigen Beamten, der Beamtenanwärter und der ehrenamtlich tätigen Beamten	3 550	—	—		
934 02		Versorgungsaufwand für Beamte und deren Hinterbliebene	17 140	19 480	15 116		
934 03		Vergütungen der Angestellten	21 490	26 810	26 064	Zu Nr. 934 03: Darunter an Haushalts- stellen 620 30 2 000 R.M. 902 30 6 000 R.M.	
934 04		Versorgungsaufwand für Angestellte und deren Hinterbliebene	1 280	1 580	1 249		
Zu übertragen:			75 450	105 360	89 317		

9. Finanz- und Steuerverwaltung.

Finanz- statistische Kennziffer	Nr. der Haus- halts- stelle	Namentliche Bezeichnung der Haushaltsstelle	Ansatz 1948 <i>R.M.</i>	Ansatz 1947 <i>R.M.</i>	Rechnung 1946 <i>R.M.</i>	Erläuterung
		Übertrag:	75 450	105 360	89 317	
		1. Sächliche Verwaltungsausgaben.				
934 10		An Haushaltsstelle 001 20: Erstattung von Mieten, Reinigungs-, Heizungs- und Beleuchtungskosten	3 480	3 220	2 078	Zu Nrn. 934 10-12 Auszahlungsbeträgen werden durch 20 erteilt.
934 11		An Haushaltsstelle 900 10: Verwaltungskostenanteil	4 000	4 000	4 000	
934 12		Sonstige sächliche Verwaltungsausgaben	7 000	7 000	4 908	
		2. Persönliche Zweckausgaben.				
934 26		Löhne der Arbeiter	—	—	—	
934 27		Versorgungsaufwand für Arbeiter und deren Hinterbliebene	—	—	—	
		3. Sächliche Zweckausgaben.				
934 30		Ausgaben laut Sammelnachweis:				
934 301		Nr. 5 Schadenversicherungsbeiträge	940	1 080	425	
934 302		Nr. 6 Unterhaltung der Gebäude und des Inventars	17 000	17 000	7 472	
934 303		Nr. 7 Heizung	1 000	13 700	—	
934 31		Beleuchtung, Reinigung und Wasserverbrauch in den erworbenen Grundstücken	18 600	18 600	24 422	Zu Nrn. 934 31-32 Auszahlungsbeträgen werden durch 24 erteilt.
934 32		Prozeß- und Zwangsbeitreibungskosten	300	300	2	
934 33		An Haushaltsstelle 903 30: Erstattung der Kosten für die Verwaltung des Grundbesitzes	10 700	12 000	10 632	
934 34		An Haushaltsstelle 653 32: Erstattung von Verwaltungskosten	100	1 370	—	
		4. Schuldendienst.				
		Äußere Schulden:				
934 40		Zinsen	110 711	120 619	118 259	
934 41		Tilgung	79 500	83 070	77 024	
		Innere Schulden:				
934 42		Zinsen	—	—	—	
934 43		Tilgung	—	—	—	
		6. Sonstige Ausgaben.				
934 60		Steuern und Abgaben	81 000	74 250	101 247	Zu Nrn. 934 60-62 Darunter an Haushaltsstelle 934 60 55 000 R.M. für tragsteuer und trollratagewinn
934 61		Für Ansteigerung von Grundstücken	—	—	—	
934 62		Ablieferung der für den bezirklichen und zentralen Ausgleichsstock gesperrten Hauszinssteuermittel	335 906	329 000	619 857	Die Nrn. 934 60-64 sind gegenseitig deckungsfähig.
934 63		An den Geldstock des gemeindlichen Wohnungsbaufonds	783 781	609 270	920 385	
934 64		Vermischte Ausgaben	100	100	135	
—		Weggefallene Nummern	—	—	203 236	
		Gesamtausgaben:	1 529 568	1 399 939	2 183 399	
		Darunter Erstattungen:	60 000	73 800	67 081	
		Reinausgaben:	1 469 568	1 326 139	2 116 318	
		Reineinnahmen:	1 469 568	1 326 139	2 116 318	
		Gleicht sich aus	—	—	—	

9. Finanz- und Steuerverwaltung.

Finanz- statistische Kennziffer	Nr. der Haus- halts- stelle	Namentliche Bezeichnung der Haushaltsstelle	Ansatz 1948 <i>R.M.</i>	Ansatz 1947 <i>R.M.</i>	Rechnung 1946 <i>R.M.</i>	Erläuterungen	
935 Staatlicher Wohnungsfürsorgefonds.							
<u>Einnahmen.</u>							
Fortdauernde Einnahmen.							
5. Zinsen.							
935 50		Zinsen von Hauszinssteuerhypotheken aus dem staatlichen Wohnungsfürsorgefonds und Hypotheken aus der Preußischen Wohnungsbauanleihe 1932	53 011	44 587	39 133	Verfügungsberechtigt: Amt 20. Zu Nrn. 935 50, 935 51 und 935 60: Mehreinnahmen wachsen den Ausgaben bei Nr. 935 60 zu. Zu Nr. 935 50: Darunter von Haushaltsstelle 935 61 6 000 <i>R.M.</i> Kapitalertragsteuer nach Kontrollratsgesetz Nr. 12.	
935 51		Von Haushaltsstelle 940 62: Aus Grundsteuern für Zinsverbilligungen	6 400	6 600	6 569		
6. Regelmäßige Tilgung.							
935 60		Tilgung von Hauszinssteuerhypotheken aus dem staatlichen Wohnungsfürsorgefonds und Hypotheken aus der Preußischen Wohnungsbauanleihe 1932	37 970	33 781	40 908		
—		Weggefallene Nummern	—	—	5 129		
Gesamteinnahmen:			97 381	84 968	91 739		
Darunter Erstattungen:			6 400	6 600	6 569		
Reineinnahmen:			90 981	78 368	85 170		
<u>Ausgaben.</u>							
Fortdauernde Ausgaben.							
1. Sächliche Verwaltungsausgaben.							
935 10		An Haushaltsstelle 934 10: Verwaltungskostenanteil	7 400	8 900	7 445	Zu Nrn. 935 10, 935 60 und 935 61: Die Nummern sind gegenseitig deckungsfähig.	
6. Sonstige Ausgaben.							
935 60		An die Regierungshauptkasse: Zinsen und Tilgung von Hauszinssteuerhypotheken aus dem staatlichen Wohnungsfürsorgefonds und Hypotheken aus der Preußischen Wohnungsbauanleihe 1932	83 981	69 818	73 425		
935 61		Steuern und Abgaben	6 000	6 250	10 869	Zu Nr. 935 61: An Haushaltsstelle 935 60 Kapitalertragsteuer nach Kontrollratsgesetz Nr. 12.	
—		Weggefallene Nummern	—	—	—		
Gesamtausgaben:			97 381	84 968	91 739		
Darunter Erstattungen:			6 400	6 600	6 569		
Reinausgaben:			90 981	78 368	85 170		
Reineinnahmen:			90 981	78 368	85 170		
Gleicht sich aus			—	—	—		

9. Finanz- und Steuerverwaltung.

Finanz- statistische Kennziffer	Nr. der Haus- halts- stelle	Namentliche Bezeichnung der Haushaltsstelle	Ansatz 1948 <i>R.M.</i>	Ansatz 1947 <i>R.M.</i>	Rechnung 1946 <i>R.M.</i>	Erläuterungen
940 Steuern und steuerähnliche Einnahmen.						Verfügungsbereich Amt 22.
<u>Einnahmen.</u>						
Fortdauernde Einnahmen.						
0. Steuern.						
Steuerüberweisungen.						
○	940 000	Kraftfahrzeugsteueranteil	63 276	63 276	12 924	
○	940 001	Bürgersteuerausgleichsbetrag	—	8 954 740	8 954 740	
Direkte Gemeindesteuern.						
	940 010	Grundsteuer für land- und forstwirtschaftliche Betriebe (Gruppe A)	230 000	100 000	137 767	
	940 011	Grundsteuer für Grundstücke (Gruppe B)	12 600 000	9 100 000	10 116 698	
	940 012	Gewerbsteuer nach dem Ertrag und Kapital	9 360 160	9 330 060	10 159 350	
	940 013	Gewerbelohnsummensteuer	3 400 000	2 800 000	3 044 213	
Indirekte Gemeindesteuern.						
	940 020	Vergnügungssteuer	2 000 000	3 500 000	4 506 807	
	940 021	Schankerlaubnissteuer	30 000	20 000	42 721	
	940 022	Getränksteuer	300 000	250 000	400 754	
	940 023	Grunderwerbsteuer	200 000	200 000	312 956	
	940 024	Wertzuchssteuer	200 000	200 000	313 285	
	940 025	Hundesteuer	120 000	100 000	123 812	
Zuschläge und Zinsen.						
	940 030	Verzugs- und Säumniszuschläge und Stun- dungsinsen	10 000	10 000	16 112	
4. Zuweisungen.						
○	940 40	Vom Land: Grundsteuer-Ergänzungszuschuß (Gruppe A und B)	6 542 780	8 490 598	—	
○	940 41	Vom Land: Gewerbesteuer-Ergänzungszuschuß	4 680 960	—	—	
○	940 42	Vom Land: Zuschußf. die Bevölkerungsabnahme	2 016 000	—	—	
○	940 43	Vom Land: Zuschuß an Stelle des Bürgersteuer- ausgleichsbetrages	7 500 542	—	—	
—	—	Weggefallene Nummern	—	—	—	
Gesamteinnahmen:			49 253 718	43 118 674	38 142 139	
Darunter Erstattungen:			—	—	—	
Reipeinnahmen:			49 253 718	43 118 674	38 142 139	
<u>Ausgaben.</u>						
Fortdauernde Ausgaben.						
6. Sonstige Ausgaben.						
	940 60	Aus Grundsteuern für Zinsauffüllung der Rück- flüsse aus Wohnungsbaudarlehen	60 000	72 000	63 052	
—	—	Weggefallene Nummern	—	—	—	
Gesamtausgaben:			60 000	72 000	63 052	
Darunter Erstattungen:			—	—	—	
Reinausgaben:			60 000	72 000	63 052	
Reineinnahmen:			49 253 718	43 118 674	38 142 139	
Überschuß:			49 193 718	43 046 674	38 079 087	

Zu Nr. 940 60:
An Haushaltsstellen
911 507
934 53
935 52

9. Finanz- und Steuerverwaltung.


Finanz- statistische Kennziffer	Nr. der Haus- halts- stelle	Namentliche Bezeichnung der Haushaltsstelle	Ansatz 1943 <i>R.M.</i>	Ansatz 1947 <i>R.M.</i>	Rechnung 1946 <i>R.M.</i>	Erläuterungen
960 Provinzialumlage.						
<u>Einnahmen.</u>						Verfügungsberechtigt: Amt 20.
Keine Einnahmen.						
<u>Ausgaben.</u>						
Fortdauernde Ausgaben. 6. Sonstige Ausgaben.						
○ 960 60		Provinzialumlage	2 431 069	2 431 069	2 431 069	
		Gesamtausgaben:	2 431 069	2 431 069	2 431 069	
		(Reinausgaben und Zuschußbedarf)				

970 Abwicklung der Vorjahre.

<u>Einnahmen.</u>						
Fortdauernde Einnahmen.						
970 00		Überschuß gem. § 23 GemHVO.	—	—	—	Verfügungsberechtigt: Amt 20
		Gesamteinnahmen:	—	—	—	
		Darunter Erstattungen:	—	—	—	
		Reineinnahmen:	—	—	—	
<u>Ausgaben.</u>						
Fortdauernde Ausgaben.						
6. Sonstige Ausgaben.						
970 60		Fehlbetrag gem. § 23 GemHVO.	—	—	—	
—		Weggefallene Nummern	—	—	—	
		Gesamtausgaben:	—	—	—	
		Darunter Erstattungen:	—	—	—	
		Reinausgaben:	—	—	—	
		Reineinnahmen:	—	—	—	
		Fehlbedarf:	—	—	—	

980 Verstärkungsmittel.

<u>Einnahmen.</u>						
Keine Einnahmen.						
<u>Ausgaben.</u>						
Fortdauernde Ausgaben.						
980 00		Verstärkungsmittel 4 v. T. der Reinausgaben .	520 000	520 000	—	Verfügungsberechtigt: Amt 20.
		Gesamtausgaben:	520 000	520 000	—	



**Einzelpläne
des außerordentlichen
Haushaltsplans**

Außerordentlicher Haushaltsplan.

Finanz- statistische Kenn- ziffer	Nr. der Haus- halts- stelle	Namentliche Bezeichnung der Haushaltsstellen	Ansatz 1948 <i>R.M.</i>	Davon					Erläuterungen
				äußere Darlehen <i>R.M.</i>	innere Darlehen <i>R.M.</i>	Rücklagen- Entnahmen <i>R.M.</i>	Anteils- beträge aus dem ordent- lichen Haus- haltsplan <i>R.M.</i>	andere außer- ordentliche Einnahmen <i>R.M.</i>	
		<u>Einnahmen.</u>							
		6. Bau-, Wohnungs- und Siedlungswesen.							Verfügungsberechtig: Amt 20.
	620	Wohnungswesen.							
	620 00	Aus dem Geldstock der Hypo- thekenverwaltung	200 000	—	—	—	—	200 000	
	620 01	Reichsdarlehen für Volks- wohnungen	15 000	—	—	—	—	15 000	
	620 02	Aus dem bezirklichen und zen- tralen Ausgleichsstock . . .	—	—	—	—	—	—	
	620 03	Aus dem Geldstock des ge- meindlichen Wohnungsbau- fonds	1 000 000	—	—	—	—	1 000 000	
		Summe des Einzelplans 6:	1 215 000	—	—	—	—	1 215 000	
		7. Öffentliche Einrichtungen und Wirtschaftsförderung.							Verfügungsberechtig: Amt 53.
	715	Kanalisation.							
	715 01	Aus der Kanalisationserweite- rungsrücklage	200 000	—	—	200 000	—	—	
	715 02	Neubaurücklage Großklärana- ge Ilverich	100 000	—	—	100 000	—	—	
		Summe des Einzelplans 7:	300 000	—	—	300 000	—	—	

Außerordentlicher Haushaltsplan.

Finanz- mäßige Kenn- ziffer	Nr. der Haus- halte- stelle	Namentliche Bezeichnung der Haushaltsstellen	Ansatz 1948 <i>R.M.</i>	Davon					Erläuterungen
				äußere Darlehen <i>R.M.</i>	innere Darlehen <i>R.M.</i>	Rücklagen- Entnahmen <i>R.M.</i>	Anteils- beträge aus dem ordent- lichen Haus- haltsplan <i>R.M.</i>	andere außer- ordentliche Einnahmen <i>R.M.</i>	
<u>Ausgaben.</u>									
6. Bau-, Wohnungs- und Siedlungswesen.									
	620	Wohnungswesen.							
	620 00	Gemeindl. Hypothekendarlehen	200 000	—	—	—	—	200 000	
	620 01	Arbeitgeberdarlehen für städt. Belegschaftsmitglieder . . .	—	—	—	—	—	—	
	620 02	Weitergabe der Reichsdarlehen für Volkswohnungen	15 000	—	—	—	—	15 000	
	620 03	Hauszinssteuerhypotheken- darlehen	1 000 000	—	—	—	—	1 000 000	
		Summe des Einzelplans 6:	1 215 000	—	—	—	—	1 215 000	
7. Öffentliche Einrichtungen und Wirtschaftsförderung.									
	715	Kanalisation.							
	715 02	Erweiterung der Kläranlage Lörick	100 000	—	—	100 000	—	—	
	715 03	Ausbau des Hochwasserschut- zes im Kanalisationstiefgebiet	100 000	—	—	100 000	—	—	
	715 04	Großkläranlage Ilverich . . .	100 000	—	—	100 000	—	—	
		Summe des Einzelplans 7:	300 000	—	—	300 000	—	—	

Außerordentlicher Haushaltsplan.

Finanz- statistische Kenn- ziffer	Nr. der Haus- halts- stelle	Namentliche Bezeichnung der Haushaltsstellen	Ansatz 1948 <i>R.M.</i>	Davon					Erläuterungen
				äußere Darlehen <i>R.M.</i>	innere Darlehen <i>R.M.</i>	Rücklagen- Entnahmen <i>R.M.</i>	Anteils- beträge aus dem ordent- lichen Haus- haltsplan <i>R.M.</i>	andere außerordentliche Einnahmen <i>R.M.</i>	
		Einnahmen.							Verfügungsberechtigter: Amt 20.
		9. Finanz- und Steuer- verwaltung.							
	911	Hypothekenverwaltung.							
	911 00	Kapitalrückzahlungen:							
	911 000	Aufgewertete und neue Hypo- theken	150 000	—	—	—	—	150 000	Zu Nrn. 911 000-911 003: Mehreinnahmen ver- setzen den Ausgaben bei Nr. 911 00 zu.
	911 001	Arbeitgeberdarlehns- hypotheken	5 000	—	—	—	—	5 000	
	911 002	Heimstätten-Restkaufpreis- hypotheken	50 000	—	—	—	—	50 000	
	911 003	Reichsdarlehen für Volkswoh- nungen	—	—	—	—	—	—	Zu Nr. 911 003: Mehreinnahmen ver- setzen den Ausgaben bei Nr. 911 01 zu.
	934	Gemeindlicher Woh- nungsbaufonds.							
	934 00	Kapitalrückzahlungen:							
	934 000	Hauszinssteuerhypotheken für Wohnungsneubauten	100 000	—	—	—	—	100 000	Zu Nrn. 934 000-934 010: Mehreinnahmen ver- setzen mit $\frac{7}{10}$ den Aus- gaben bei Nr. 934 00 und mit $\frac{3}{10}$ den Aus- gaben bei Nr. 934 010.
	934 001	Hauszinssteuerhypotheken für die Instandsetzung von Alt- wohnungen	10 000	—	—	—	—	10 000	
	934 002	Ausbietungsdarlehen	20 000	—	—	—	—	20 000	
	934 010	Aus Grundstücksverkäufen	50 000	—	—	—	—	50 000	Zu Nr. 934 010: Mehreinnahmen ver- setzen den Ausgaben bei Nr. 934 010 zu. Der hieraus bei Nr. 934 010 der Ausgabe nicht erforderliche Be- trag wächst mit $\frac{1}{10}$ den Ausgaben bei Nr. 934 000 und mit $\frac{9}{10}$ den Ausgaben bei Nr. 934 001 zu.
	934 020	Aus dem Bürgschaftssiche- rungsfonds für Hausinstand- setzungshypotheken	5 000	—	—	5 000	—	—	
	935	Staatlicher Wohnungsfür- sorgefonds.							
	935 00	Kapitalrückzahlungen von Hauszinssteuerhypotheken aus dem staatlichen Woh- nungsfürsorgefonds u. Hypo- theken aus der Preuß. Woh- nungsbauanleihe 1930	10 000	—	—	—	—	10 000	Zu Nr. 935 00: Mehreinnahmen ver- setzen den Ausgaben bei Nr. 935 00 zu.
		Summe des Einzelplans 9:	400 000	—	—	5 000	—	395 000	

Außerordentlicher Haushaltsplan.


Finanz- statistische Kenn- ziffer	Nr. der Haus- halts- stelle	Namentliche Bezeichnung der Haushaltsstellen	Ansatz 1948 <i>R.M.</i>	Davon					Erläuterungen
				äußere Darlehen <i>R.M.</i>	innere Darlehen <i>R.M.</i>	Rücklagen- Entnahmen <i>R.M.</i>	Anteils- beträge aus dem ordent- lichen Haus- haltsplan <i>R.M.</i>	andere außer- ordentliche Einnahmen <i>R.M.</i>	
		Ausgaben.							
		9. Finanz- und Steuer- verwaltung.							
	911	Hypothekenverwaltung.							
	911 00	An den Geldstock der Hypo- thekenverwaltung	205 000	—	—	—	—	205 000	Zu Nr. 911 00 Siehe Nr. 911 00 der Einnahmen.
	911 01	An die Deutsche Bau- u. Boden- bank	—	—	—	—	—	—	Zu Nr. 911 01: Siehe Nr. 911 003 der Einnahmen.
	934	Gemeindlicher Wohnungs- baufonds.							
	934 000	An den Geldstock des gemeind- lichen Wohnungsbaufonds . .	91 000	—	—	—	—	91 000	Zu Nrn. 934 000 und 934 001: Siehe Nrn. 934 000 bis 934 002 und 934 010 der Einnahmen.
	934 001	Ablieferung der für den be- zirklichen und zentralen Aus- gleichsstock gesperrten Haus- zinssteuermittel aus Kapital- rückzahlungen	39 000	—	—	—	—	39 000	
	934 010	Zur außerordentlichen Schul- dentilgung	50 000	—	—	—	—	50 000	Zu Nr. 934 010: Siehe Nr. 934 110 der Einnahmen.
	934 020	Inanspruchnahme aus Bürg- schaften für die Hausinstand- setzungshypotheken	5 000	—	—	5 000	—	—	
	935	Staatlicher Wohnungsfür- sorgefonds							
	935 00	An d. Regierungs-Hauptkasse: Kapitalrückzahlungen von Hauszinssteuerhypotheken aus dem staatlichen Woh- nungsfürsorgefonds u. Hypo- theken aus der Preuß. Woh- nungsbauanleihe 1930	10 000	—	—	—	—	10 000	Zu Nr. 935 00: Siehe Nr. 935 00 der Einnahmen.
		Summe des Einzelplans 9:	400 000	—	—	5 000	—	395 000	

Außerordentlicher Haushaltsplan.

Finanz- statistische Kenn- ziffer	Nr. des Einzel- plans	Namentliche Bezeichnung der Einzelpläne	Ansatz 1948 <i>R.M.</i>	Davon					Erläuterungen
				äußere Darlehen <i>R.M.</i>	innere Darlehen <i>R.M.</i>	Rücklagen- Entnahmen <i>R.M.</i>	Anteils- beträge aus dem ordent- lichen Haus- haltsplan <i>R.M.</i>	andere außer- ordentliche Binnahmen <i>R.M.</i>	
		<u>Einnahmen.</u>							
		Zusammenstellung.							
	6	Bau-, Wohnungs- und Sied- lungswesen	1 215 000	—	—	—	—	1 215 000	
	7	Öffentliche Einrichtungen und Wirtschaftsförderung	300 000	—	—	300 000	—	—	
	9	Finanz- und Steuerverwal- tung	400 000	—	—	5 000	—	395 000	
		Gesamt- und Reineinnahmen:	1 915 000	—	—	305 000	—	1 610 000	

Außerordentlicher Haushaltsplan.

Finanz- statistische Kenn- ziffer	Nr. des Einzel- plans	Namentliche Bezeichnung der Einzelpläne	Ansatz 1948 <i>R.M.</i>	Davon					Erläuterungen
				äußere Darlehen <i>R.M.</i>	innere Darlehen <i>R.M.</i>	Rücklagen- Entnahmen <i>R.M.</i>	Anteils- beträge aus dem ordent- lichen Haus- haltsplan <i>R.M.</i>	andere außer- ordentliche Einnahmen <i>R.M.</i>	
		<u>Ausgaben.</u>							
		Zusammenstellung.							
	6	Bau-, Wohnungs- und Sied- lungswesen	1 215 000	—	—	—	—	1 215 000	
	7	Öffentliche Einrichtungen und Wirtschaftsförderung. . . .	300 000	—	—	300 000	—	—	
	9	Finanz- und Steuerverwal- tung	400 000	—	—	5 000	—	395 000	
		Gesamt- und Reinausgaben:	1 915 000	—	—	305 000	—	1 610 000	
		Gesamt- und Reineinnahmen:	1 915 000	—	—	305 000	—	1 610 000	
		Gleicht sich aus	—	—	—	—	—	—	



**Sonderhaushaltsplan der
Medizinischen Akademie**

Titel	Namentliche Bezeichnung der Haushaltsstelle	Ansatz 1948 <i>R.M.</i>	Ansatz 1947 <i>R.M.</i>	Rechnung 1946 <i>R.M.</i>	Erläuterungen
Medizinische Akademie.					
<u>Einnahmen.</u>					
Verwaltungseinnahmen.					
1-2	Frei	—	—	—	
3	Gebühren und Strafen	291 100	306 200	312 310	Zu Tit. 3: Veranschlagt sind: 1. Kanzlei- und Ausfertigungsgebühren 2. Vorlesungsgebühren a) Aufnahmegebühren b) Studiengebühren c) Unterrichtsgebühren d) Ersatzgeld 3. Promotionsgebühren 4. Sonstiges
4-6	Frei	—	—	—	
Allgemeine Haushaltseinnahmen.					
7-9	Frei	—	—	—	
10	Einnahmen aus Stiftungen	544	46	117	Zu Tit. 10: Zinsertrag 1. der Bruno-Weygand-Stiftung 2. der Christian-Brahn-Stiftung Mehreinnahmen wachsen den bei Tit. 33 zu.
11	Frei	—	—	—	
12	Aus Ambulanzen	45 000	—	—	Zu Tit. 12: Mehreinnahmen wachsen den bei Tit. 37 zu.
13	Zinsertrag des Wissenschaftlichen Hilfsfonds	—	—	—	Zu Tit. 13: Mehreinnahmen wachsen den bei Tit. 22 zu.
14	Zuschuß der Stadt	852 541	775 734	699 801	
15-22	Frei	—	—	—	
—	Weggefallene Titel	—	5 344	—	
Gesamteinnahmen:		1 189 185	1 087 324	1 012 228	
<u>Ausgaben.</u>					
Persönliche Verwaltungsausgaben.					
1 A	Besoldungen:				Zu Tit. 1-10: Die Dienstbesolde der Beamten, Professoren und die Vergütung nichtbeamteter Kräfte der Akademie werden an diese demnach soweit sie ausschließlich der Akademie tätig sind, die Vergütungen und Löhne der Professoren, Beamten, nichtbeamteter Kräfte und Arbeiter unter die Stadtkaasse Düsseldorf einschneidet.
	a) Beamte	—	—	—	
	b) Professoren:				
	ordentliche Professoren	106 492	172 485	141 933	Zu Tit. 2: Es entfallen auf: 1. Dienstaufwandsentschädigung an den Rektor 2. Amtvergütung an den Rektor davon ab infolge Kürzung der Beamtensgehälter = 6 %
	außerordentliche Professoren	23 776	10 990	12 137	
1 B	Frei	—	—	—	
1 C	Versorgungsaufwand für Beamte, Professoren und deren Hinterbliebene	40 737	40 713	43 367	
2	Zulagen und Dienstaufwandsentschädigungen	1 270	1 270	1 270	
3	Hilfsleistungen durch Beamte	69 052	211 045	249 287	Zu Tit. 3: Veranschlagt sind anteilmäßig: 1. Dozenten 2. wissenschaftliche Assistenten und Oberärzte
4	Hilfsleistungen durch nichtbeamtete Kräfte	267 459	263 395	266 973	Zu Tit. 4: Veranschlagt sind: 1. für nichtbeamtete Hilfskräfte der Med. Akademie 2. anteilmäßig für a) tarifliche Angestellte b) Arbeiter
Zu übertragen:		508 786	699 898	714 967	

ungen
Titel
Frei
Anteile der Professoren, Lehrbeauftragten und Dozenten an Unterrichtsgebühren
Sächliche Verwaltungsausgaben.
Geschäftsbedürfnisse
Unterhaltung und Ergänzung der Geräte und Ausstattungsgegenstände in den Dienst- räumen
Bücherei
Post-, Telegraphen- und Fernsprechgebühren
Unterhaltung der Dienstgebäude
Bewirtschaftung von Dienstgrundstücken und Diensträumen
Erstattung von sächlichen Ausgaben für die Psychiatrische Klinik an die Provinzial-Heil- und -Pflegeanstalt Grafenberg
Beiträge und Zuschüsse an Vereine u. Verbände
Reisekosten sowie Kosten für Teilnahme an Tagungen und Kongressen
Frei
Umzugskosten und Umzugskostenbeihilfen
Zu übertragen:

Namentliche Bezeichnung der Haushaltsstelle	Ansatz 1943 RM	Ansatz 1947 RM	Rechnung 1946 RM	Erläuterungen
Übertrag:	508 786	699 898	714 967	
5 Versorgungsaufwand für nichtbeamtete Kräfte und deren Hinterbliebene	27 250	26 340	20 150	Zu Tit. 5: Veranschlagt sind: 1. für nichtbeamtete Hilfskräfte der Med. Akademie 1 250 RM 2. anteilmäßig für a) tarifliche Angestellte 22 300 RM b) Arbeiter 3 640 RM
Frei	—	—	—	
10 Anteile der Professoren, Lehrbeauftragten und Dozenten an Unterrichtsgebühren	96 000	109 500	90 891	
Sächliche Verwaltungsausgaben.				
11 Geschäftsbedürfnisse	20 575	6 510	5 979	Zu Tit. 11: Veranschlagt sind: 1. Fahrgelder, Transport- und Frachtkosten 600 RM 2. Papier- und Schreibmaterialien 6 375 RM 3. Druck- und Buchbinderarbeiten 13 500 RM 4. Sonstiges 100 RM
12 Unterhaltung und Ergänzung der Geräte und Ausstattungsgegenstände in den Dienst- räumen	13 600	5 500	3 806	Zu Tit. 12: Veranschlagt sind: 1. Neubeschaffung von Ge- räten und Ausstattungs- gegenständen 9 000 RM 2. Unterhaltung von Ge- räten und Ausstattungs- gegenständen 4 500 RM 3. Beschaffung und Unter- haltung von Büromaschinen 100 RM
13 Bücherei	2 450	3 200	1 802	Zu Tit. 13: Beschaffung von Büchern, Druck- und Zeitschriften, Zeitungen, Gesetz- und Verordnungsblättern.
14 Post-, Telegraphen- und Fernsprechgebühren .	20 090	16 885	18 123	Zu Tit. 14: Veranschlagt sind: 1. Postgebühren 4 750 RM 2. Telegramm- und Fern- sprechgebühren 14 400 RM 3. Unterhaltung der Fern- sprechanlagen 940 RM
15 Unterhaltung der Dienstgebäude	7 930	18 700	6 300	Zu Tit. 16: Veranschlagt sind: 1. Heizung 15 700 RM 2. Reinigung, Beleuchtung und Wasserverbrauch 27 950 RM 3. Feuer- usw. Versicherungen 410 RM
16 Bewirtschaftung von Dienstgrundstücken und Diensträumen	44 060	45 425	34 927	
17 Erstattung von sächlichen Ausgaben für die Psychiatrische Klinik an die Provinzial-Heil- und -Pflegeanstalt Grafenberg	3 000	3 000	2 456	
18 Beiträge und Zuschüsse an Vereine u. Verbände	2 100	1 420	1 393	
19 Reisekosten sowie Kosten für Teilnahme an Tagungen und Kongressen	3 000	1 000	211	
Frei	—	—	—	
21 Umzugskosten und Umzugskostenbeihilfen . .	—	2 000	—	
Zu übertragen:	748 841	939 378	901 005	

Titel	Namentliche Bezeichnung der Haushaltsstelle	Ansatz 1943 <i>R.M.</i>	Ansatz 1947 <i>R.M.</i>	Rechnung 1946 <i>R.M.</i>	Erläuterungen
	Übertrag:	748 841	939 378	901 005	
22	Zuführungen an Rücklagen	—	—	—	Zu Tit. 22: An den Wissenschaftlichen der Med. Akademie Zinsertrag aus dem Wissen- schaftlichen Hilfsfonds (Siehe Tit. 13 der Einnahmen.)
23	Vermischte Verwaltungsausgaben	1 050	1 050	503	
24—30	Frei	—	—	—	Zu Tit. 23: Veranschlagt sind: 1. Bekanntmachungen in Tageszeitungen 2. sonstige vermischte Aus- gaben
Allgemeine Haushaltsausgaben.					
31	Lehrmittel, Büchereien, Sammlungen	60 000	20 000	12 004	Zu Tit. 31: Für Lehre, Forschung und sonstige Zwecke der Med. Akademie.
32	Beihilfen, sonstige Unterstützungen und Preise für Studenten	4 000	4 000	—	Zu Tit. 32: Zur Förderung des wissenschaftlichen Nachwuchses und Verbilligung Studentenbeköstigung.
33	Ausgaben aus Stiftungen	544	46	117	Zu Tit. 33: 1. Zur Erforschung der Krebskrankheit 2. Zur Unterstützung hilfe- bedürftiger Studenten der Medizin und der Zahn- heilkunde Siehe Tit. 10 der Einnahmen.
34	Verfügungsstock des Rektors	3 000	3 000	—	
35	Beihilfen zu wissenschaftlichen Ausflügen der Hochschullehrer und Studenten	1 000	1 000	—	
36	Frei	—	—	—	
37	Betriebsausgaben der Kliniken und Ambulanzen	370 750	118 850	98 599	Zu Tit. 37: Anteilige Kosten. Die Beiträge die Stadtkasse Düsseldorf abschnitt 520. Veranschlagt sind: 1. Kleidung und Wäsche 2. Arzneien, Chemikalien und Verbandmittel 3. Kranken-, Labor- und Röntgenbedarf, Instru- mente und Apparate 4. Sachaufwand für Ambulanzen Siehe Tit. 13 der Einnahmen.
—	Weggefallene Titel	—	—	—	
	Gesamtausgaben:	1 189 185	1 087 324	1 012 228	
	Gesamteinnahmen:	1 189 185	1 087 324	1 012 228	
	Gleicht sich aus	—	—	—	

Stichwortverzeichnis.

A.

	Seite
Abendgymnasium	76
Abwicklung der Vorjahre	247
Aderssche Wohnungsstiftung	241
Aero-Lloyd A.G., Deutscher	216
Ärztliche Behandlung in der Offenen Fürsorge	122
Allgemeine Finanzverwaltung	225
Allgemeine Fürsorgeverwaltung	120
Allgemeine Gemeinschaftspflege	112
Allgemeine Gesundheitsverwaltung	141
Allgemeine Heimatpflege, Natur- und Denkmalschutz	113
Allgemeine Kunstpflege	96
Allgemeine Rücklagen	234
Allgemeine Schulverwaltung	68
Allgemeine Stiftungen	239
Allgemeine Verwaltung der Angelegenheiten der Leibesübungen	149
Allgemeine Verwaltung der Kultur- und Gemeinschaftspflege	92
Allgemeine Verwaltung für Kriegsschädenbeseitigung	176
Allgemeine Verwaltung, Kriegsfolgekosten des Fürsorgewesens	125
Allgemeine Wissenschaftspflege	93
Allgemeines Grundvermögen	229, 237
Allgemeines Kapitalvermögen	231
Anschlagwesen	215
Aquarium	108
Arbeitgeberdarlehnhypotheken, städtische	232
Arbeitgeberverband	61
Arbeitsgericht, Beitrag der Stadt zu den Kosten des	26
Aufwendungen für verschiedene Verwendungszwecke	61
Ausbietungsdarlehen	243
Außerordentlicher Haushaltsplan	250
Ausstellungshallen	218
Autohof	32

B.

Bäche, Reinigung der	172, 173
Badeanstalten	212
Bauaufsichtsamt	66
Bauwirtschaftsamt	165
Bauverwaltungsamt	158
Bedürfnisanstalten	189
Beerdigungen Hilfsbedürftiger	122
Behelfswohnungen in Unterfranken	135
Beiträge und Zuschüsse an Vereine, Verbände usw.	61, II 203
Benrather Heimatmuseum	117
Benrather Schloß	118
Bergischer Schulfonds	73, 94
Berufsschulen	77
Berufsfachschulen für Mädchen	84
Besatzungsamt	55
Beteiligungen an Versorgungs- und Verkehrsbetrieben	224
Betriebskrankenkasse	44

Seite

Bevölkerungsabnahme, Zuschuß für die	246
Bevölkerungskartei	36
Bildstelle	91
Brücken	172—174
Buchbinderei, Druckerei	31
Bürgersteuerausgleichsbetrag, Zuschuß anstelle des	246
Bürgerschaftennachweisung	II 195
Bürodienstgebäude	27

C.

Chemisches Untersuchungsamt	146
---------------------------------------	-----

D.

Dampfschiffahrtsgesellschaft für den Nieder- und Mittelrhein	224
Darlehen für Ausbietungen bei Zwangsversteigerungen	243
Dauerkleingärten	161
Deiche	173
Denkmal- und Naturschutz	113
Desinfektionsanstalt	147
Deutsche Lufthansa A.G.	216
Deutscher Aero-Lloyd A.G.	216
Diphtherieschutzimpfung	143
Druckerei und Buchbinderei	31
Dumont-Lindemann-Archiv	119
Düsseldorfer Flughafenbetriebsgesellschaft mbH.	224
Düsseldorf-Neußer Brückenbau- und Betriebsgesellschaft	174

E.

Eigenunfallversicherung	43
Einrichtungen der Jugendertüchtigung	157
Einwohnermeldeamt	67
Eisstadion	155
Entnazifizierung	59
Erläuterungen	II 13—70
Ernährungs- und Wirtschaftsamt	50
Erziehungshilfe, Freiwillige	136

F.

Fachschule für Industrie	83
Fachschule für soziale Frauenberufe	85
Fahnenlager	112
Familienunterhalt	126—128
Fernsprecheinrichtungen	34
Feuerwehr	196
Feuerwehren, Freiwillige	199
Finanzverwaltung, Allgemeine	225
Fischereipacht	237
Fleischgroßmarkt	204
Flüchtlinge, Fürsorge für	130
Flughafen	223
Flughafenbetriebsgesellschaft mbH., Düsseldorfer	224
Förderung der Freien Wohlfahrtspflege	124
Fotokopien	47

	Seite
Friedhöfe und Krematorium	210
Fürsorge, Geschlossene	123
Fürsorge, Offene	121
Fürsorgeleistungen an Stelle des früheren Familienunterhalts usw.	126—128
Fürsorgeverwaltung, Allgemeine	120
Fuhrpark	190
Fundangelegenheiten	64

G.

Garten-, Park- und Waldanlagen	213
Gastspiele	97—100
Gaststätten	221
Gemäldegalerie, Stiftung für die	102
Gemeindevertretung	28
Gemeindeverwaltungs- und Sparkassenschule	90
Gemeindlicher Wohnungsbaufonds	243
Gemeinschaftsverpflegung	45
Gemeinschaftspflege, Allgemeine	112
Geschichtliche Sammlungen	115
Geschlossene Fürsorge	123
Gesellschaft zur Förderung der Düsseldorfer bildenden Kunst	96
Gesundheitspflege	142
Gesundheitsverwaltung, Allgemeine	141
Getränksteuer	246
Gewerbelohnsummensteuer	246
Gewerbsteuer nach Ertrag und Kapital	246
Gewerbsteueranteil	246
Gewerbsteuerergänzungszuschuß	246
Grunderwerbsteuer	246
Grundsteuer für Grundstücke	246
Grundsteuer für land- und forstwirtschaftliche Betriebe	246
Grundsteuerergänzungszuschuß	246
Grundstücksankäufe	239
Grundvermögen, Allgemeines	237
Grundvermögens, Verwaltung des Allgemeinen	229

H.

Hafenbetriebe, Städtische	217
Handelskammer, Beiträge der	77, 80
Handelsschulen mit freiwilligen Abendlehrgängen	80
Hauptverwaltung und Verwaltungsstellen in den Vororten	25
Haushaltssatzung	5
Hauspflege (Fürsorgeunterstützungen)	122
Hauszinssteuerhypotheken	243, 245
Hebegebühren	226, 228
Hebesätze, Steuersätze	5
Heimatmuseum, Benrather	117
Heimatpflege, Allgemeine, Natur- und Denkmalschutz	113
Heimatstädtische Veranstaltungen	112
Heimstättenhypotheken	232
Heiz- und Maschinenamt	167
Hetjens-Museum	102
Hochbau	163
Hochwasserschutz	172
Höhere Schulen	73
Hundesteuer	246
Hypothekenverwaltung	232

I.

Industrieterrains Düsseldorf-Reisholz A.G.	224
--	-----

J.

Jagdrecht	237
Jagdscheingebühren	226
Jugendertüchtigung	157
Jugendhilfe	136

K.

Kanalisation	192
Kanalneubau	195
Kapitalvermögen, Allgemeines	231
Kassenverwaltung	228
Kindergärten	137
Kleingärten, Siedlungswesen	161
Kleinkinder- und Schülerspeisung	140
Kleinkindererholungsheim „Eichenhorst“	137
„ „ „Millrath“	139
Kleinsiedlungen, Darlehnszinsen aus	237
Kommunale Aufnahmegruppe für Aktien GmbH	224
Konservatorium, Robert-Schumann-	86
Konzerte, Orchester	101
Konzessions- und ähnliche Abgaben	224
Kraftfahrzeuge	32
Kraftfahrzeugsteueranteil	246
Krankenanstalten, Städtische	144
Krankenpflege aus Wohlfahrtsmitteln	123
Krankentransportwesen	148
Kreiskriegsschädenfeststellungsbehörde	57
Krematorium, Friedhöfe und	210
Kriegsbeschädigte, Besondere Ausgaben für	122
Kriegsfolgekosten des Fürsorgewesens, Allgemeine Verwaltung	125
Kriegsschädenbeseitigungen	176—185
Kultur- und Gemeinschaftspflege, Allgemeine Verwaltung der	92
Kunst und Wissenschaft, Stipendien und Stiftungen für	93, 96, 102, 110
Kunstakademie, Staatliche	96
Kunsthalle	104
Kunstpflüge, allgemeine	96
Kunstsammlungen	102

L.

Landes- und Stadtbibliothek	94
Landesbildstelle, Zuschuß	91
Landesmuseum Volk und Wirtschaft	111
Lebensmittelbeschaffung	51
Ledigenheim	242
Lehranstalt für medizinisch-technische Gehilfen und Assistentinnen	88
Lehrlingsheimen, Zuschuß zum Ausbau von	136
Leibrenten	239
Leibesübungen	150
Leibesübungen, Allgemeine Verwaltung der An- gelegenheiten der	149
Leihanstalt	207
Leihbüchereien — Volksbüchereien	105
Löbbecke-Museum	110
Lufthansa A.G., Deutsche	216

M.

Mahn- und Pfändungsgebühren	228
Mahnmal für Opfer des Dritten Reiches	113
Marktwesen	205
Maschinen- und Heizamt	167
Materialverwaltung	30

Seite		Seite
	Medizinische Akademie, Zuschuß, Sonderhaus-	
	haltsplan	95, 257
237	Meisterschule für das gestaltende Handwerk . .	81
226	Mittelschulen	71
157	Müllabfuhr	187
136	Mütter- und Kinderfürsorge	122
N.		
192	Nahrungsmittelkontrolle	65
195	Nahrungsmitteluntersuchung	146
231	Natur- und Denkmalschutz	113
228	Nebeneinnahmen der Beamten und Angestellten,	
137	Nachweisung der	II
161	Nichtaufteilbarer Schuldendienst und nichtauf-	
140	teilbare Zinseinnahmen	236
O.		
237	Obdachlosenunterkünfte	134
224	Offene Fürsorge	121
86	Oper und Operette	97
101	Orchester und Konzerte	101
224	Ordnungsamt	64
P.		
246	Park-, Garten- und Waldanlagen	213
144	Pfändungs- und Mahngebühren	228
123	Pflegeheime	132
148	Planetarium (Rheinhalle)	219
57	Planung und Städtebau	159
210	Polizei, Vollzugs-	62
122	Postgebühren	25
	Preisbehörde für Mieten und Pachten	52
125	Presseamt	41
185	Provinzialumlage	247
	Prozeßkosten, Erstattung von	37
92		
Q.		
110	Querschnitt	II
96		
R.		
104	Rathausneubaurücklage, Zinsertrag der	27
96	Rechnungsprüfungsamt	29
102	Rechtsamt	37
	Reichsdarlehen für Volkswohnungen	232
94	Restkaufpreishypotheken für Heimstätten	232
91	Rheinbrücken	174
111	Rheingas GmbH., Düsseldorf	224
51	Rheinhalle (Planetarium)	219
242	Rheinisch-Westfälisches Elektrizitäts-	
	werk AG.	224
88	Rheinische Bahngesellschaft AG.	224
136	Rheinstadion	153
239	Robert-Schumann-Konservatorium	86
150	Rücklagen, Allgemeine	234
S.		
149	Sammelnachweise	II
207	Seuchenbekämpfung	65
105	Siedlungswesen (Kleingärten)	161
110	Sparkasse, Städtische	209
216	Sparkassenschule	90
	Sporthäfen	172
	Sportplätze	151
228		
113		
205		
167		
30		
Sch.		
	Schädlingsbekämpfung	65
	Schankerlaubnissteuer	246

	Seite
Schauspiel	99
Schauspielschule	99
Schiedsmänner	50
Schlachthof	200
Schlichtungsstelle für Wohnungsangelegenheiten .	53
Schloß, Benrather	118
Schuldennachweisung	II
Schuldendienst, Nichtaufteilbarer	236
Schulverwaltung, Allgemeine	68
Schulen, Berufs-	77
Schulen, Fach-, Berufsfach-	77—88
Schulen, Höhere	73
Schulen, Mittel-	71
Schulen, Volks-	69
Schulgärten	69—75
Schulspeisung	140
Schulsport	70—78
Schulstrafgelder	69
Schulung und Fortbildung der Belegschafts-	
mitglieder	37
Schulzahnpflege	142
Schuttbeseitigung	177
St.	
Staatlicher Wohnungsfürsorgefonds	245
Stadtarchiv	113
Stadt- und Landesbibliothek	94
Stadtvertretung	28
Stadtwerke	217
Städtebau und Planung	159
Städtetag	61
Städtische Hafenbetriebe	217
Städtische Krankenanstalten	144
Städtische Sparkasse	209
Standesamt	47
Statistisches Amt	40
Stellenpläne	II
Steuereinnahmen, Übersicht über die Entwick-	
lung der	II
Steuern und steuerähnliche Einnahmen	246
Steuersätze, Hebesätze	5
Steuerverwaltung	226
Stiftungen, Allgemeine	239
Stiftungen und Spenden	121
Strandbäder	151
Straßenbau	168
Straßenbaukostenrücklage	168, 170
Straßenbeleuchtung	186
Straßenreinigung	188
Straßen- und Brückenbenutzungsgebühr	224
Straßenverkehrsamt	58
T.	
Tagungen und besondere Veranstaltungen	39
Tonhalle	220
Trümmerbeseitigung und -verwertung	177
Tuberkulosefürsorge	143
Turnhallen	151
U.	
Unfall- und Rettungswesen	143
Unterstützung an die Empfänger früherer Ver-	
sorgungsrenten	129
Untersuchungsamt, Chemisches	146
Urgeschichtliches Museum, Neandertal	110

	Seite
V.	
Veranstaltungen, Aufwendungen für heimatstädtische und sonstige gemeinschaftsfördernde	112
Verein der Düsseldorfer Künstler z. g. U. u. H.	96
Vergnügungssteuer	246
Verkehrsamt (Werbeamt)	39
Verkehrswerbung	39
Vermessungswesen	162
Vermögensnachweisung	II
Versicherungsamt	48
Versorgungs- und Verkehrsbetrieben, Beteiligungen an	224
Verstärkungsmittel	247
Vertragsstraßen	168, 171
Verwaltung des Allgemeinen Grundvermögens	229
Verwaltung fremden Vermögens	54
Verwaltungs- und Wirtschaftsakademie	89
Viehhof	202
Volksbüchereien	105
Volkshochschule	107
Volksschulen	69
Volkswohnungen	232
Vollzugspolizei	62
Vorbericht	II
Vorjahre, Abwicklung der	247

W.	
Wahlamt	49
Wald-, Park- und Gartenanlagen	213
Wasserbau	172
Werbeamt — Verkehrsamt	39
Wertzuwachssteuer	246
Wilhelm-Schiffer-Stiftung	240

	Seite
Wirtschafts- und Verwaltungsakademie	89
Wirtschaftsamt, Ernährungs- und	50
Wirtschaftsförderung	216
Wirtschaftsplanungsamt	216
Wirtschaftspläne	II
Wissenschaftspflege, Allgemeine	93
Wohlfahrtsamt, Allgemeine Fürsorgeverwaltung	120
Wohlfahrtsamt, Geschlossene Fürsorge	123
Wohlfahrtsamt, Offene Fürsorge	121
Wohlfahrtsamt, Unterstützungen, bare	121
Wohlfahrtspflege, Förderung der Freien	124
Wohnungsbaufonds, Gemeindlicher	243
Wohnungsamt, Wohnungsaufsicht, Schlichtungsstelle	53
Wohnungsbauhypotheken	232
Wohnungsfürsorgefonds, Staatlicher	245
Wohnungsnotprogramm	179
Wohnungstiftungen	240, 241
Wohnungswesen	160

Z.	
Zahnärztliche Behandlung in der Wohlfahrtspflege	122
Zinseinnahmen, Nichtaufteilbare	236
Zinsverbilligungen aus Grundsteuern	246
Zoogaststätte	108
Zoologischer Garten	108
Zusatzversorgungskasse	42
Zuschuß an die Medizinische Akademie	95
Zuschuß anstelle des Bürgersteuerausgleichsbetrags	246
Zuschuß für die Bevölkerungsabnahme	246
Zwangsräumungen	66

Seite
89
50
216
216
93
120
123
121
121
124
243

**Vorbericht,
Erläuterungen und Anlagen**

53
232
245
179
241
160

zum

**Haushaltsplan
der Landeshauptstadt
Düsseldorf**


122
236
246
108
108
42
95
246
246
66

für das Rechnungsjahr

1948


II. Teil





Inhaltsübersicht

Vorbericht	3
Erläuterungen	13
A. Sammelnachweise	73
1. Persönliche Ausgaben	75
Nachweisung der Ersatzleistungen zum Sammelnachweis 1	89
2. Schuldendienst	93
3. Rücklagen	115
4. Geschäftsbedürfnisse	119
5. Schadenversicherungsbeiträge	127
6. Unterhaltung der Gebäude und des Inventars	131
7. Heizung	135
8. Kraftfahrzeuge	139
9. Beschaffung von Büromaschinen und Fernsprecheinrichtungen	145
10. Beschaffung von Inventar	149
B. Wirtschaftspläne der Eigenbetriebe	153
1. Stadtwerke	154
2. Städtische Hafengebäude	163
C. Wirtschaftspläne der Eigengesellschaften	167
1. Rheinische Bahngesellschaft AG.	168
2. Düsseldorfer Flughafen-Betriebs-GmbH.	171
D. Nachweisungen über den Stand des Vermögens, der Schulden und der Bürgschaften	175
1. Nachweisung über den Stand des Vermögens	175
a) Nachweisung des Gesamtvermögens	175
b) Nachweisung der Beteiligungen	178
c) Nachweisung der Rücklagen	179
d) Nachweisung der Stiftungen	183
2. Nachweisung über den Stand der Schulden	191
a) Gesamtschuldennachweis	191
b) Verwendungsnachweis	193
3. Nachweisung der Bürgschaften	195
E. Übersicht über die Entwicklung der Steuereinnahmen	196
F. Stellenpläne	197
1. Beamte und Angestellte der Gemeindeverwaltung im eigentlichen Sinne	197
2. Lehrkräfte und Schulhausmeister	199
3. Ständige Arbeiter	201
G. Nachweisung der Nebeneinnahmen der Beamten und Angestellten	202
H. Nachweisung der Beiträge und Zuschüsse an Vereine und Verbände usw.	203



Vorbericht.

Allgemeiner Teil.

Die im Vorbericht des letzten Rechnungsjahres im Zusammenhang mit der allgemeinen Wirtschaftskrise und dem Währungszerfall dargestellten Schwierigkeiten der gemeindlichen Haushaltswirtschaft haben sich zunehmend verschärft. In immer stärkerem Maße hat sich in der Produktion wie auch im Gewerbe, Handwerk und Handel eine „zweite“ Wirtschaft entwickelt, deren Ablauf sich außerhalb der gesetzlichen Kanäle vollzieht. Die Verhältnisse haben sich derart zugespitzt, daß die Gemeindeverwaltung den durch Substanzverschlechterung immer mehr zutage tretenden öffentlichen Notständen in ihren Versorgungs-, Verkehrs-, und sonstigen Betrieben kaum noch begegnen kann. Nur mit unsäglicher Mühe gelingt es oder gelingt es auch nicht, die dringendsten Ersatzbeschaffungen, Reparaturen oder auch Bauarbeiten durchzuführen — weil das Geld zu einer Fiktion geworden ist.

In diesem Zustande des inneren Zerfalls der ordentlichen Wirtschaft mit all seinen demoralisierenden Folgen erscheint die bevorstehende Finanz- und Währungsreform als eine Hoffnung und als eine wesentliche Voraussetzung — allerdings nicht die einzige — um den Weg für eine wirtschaftliche Gesundung einzuleiten.

Nur mit ehrlichem Geld kann auch die öffentliche Haushaltswirtschaft wieder ordentlich geführt werden.

Was die Frage des Finanzausgleichs angeht, mit dessen Gestaltung die finanzielle Selbstverantwortung und damit die gemeindliche Selbstverwaltung überhaupt steht und fällt, konnte bei der noch im Fluß befindlichen allgemeinen staats- und finanzpolitischen Entwicklung eine abschließende Regelung noch nicht erwartet werden. Mit dem „Finanzausgleich 1947“ ist jedoch eine unter den obwaltenden Umständen tragbare Zwischenlösung gefunden worden. Abgesehen davon, daß damit eine endgültige Bereinigung der Nachkriegsrechnungsjahre 1945 und 1946 mit dem Ergebnis der Abdeckung der Fehlbeträge der Gemeinden erreicht ist, hat für das Rechnungsjahr 1947 eine konstruktive Regelung unter Beibehaltung der bisherigen Zweckzuweisungen den Gemeinden eine wesentliche Erleichterung ihrer Kriegsfolgekosten gebracht. Es wurden normierte Zuschüsse zur Deckung der Grund- und Gewerbesteuerausfälle gegenüber 1938 gewährt (80 % des Grundsteuer-, 25 % des Gewerbesteuerausfalls). Die Kriegsfolgekosten im Fürsorgewesen (früherer Familienunterhalt, früherer Räumungsfamilienunterhalt, Fürsorge für Angehörige der Kriegsbesoldungsempfänger, Übergang der Rentenversorgung auf die Reichsversicherungsträger, Fürsorge für Flüchtlinge) werden zu 85 % gedeckt, während der Landesanteil an den Ausgaben zur Beseitigung von Kriegsschäden (einschl. Trümmerbeseitigung und Wohnungsnotprogramm 1947) 80 % beträgt. Bedenklich ist allerdings, daß die Zuschüsse für die Beseitigung von Kriegsschäden nicht mit einem Rechtsanspruch ausgestattet sind, sondern lediglich einer Kannbestimmung unterliegen und damit den Charakter von Bedarfzuschüssen annehmen. Für das Rechnungsjahr 1948 muß eine rechtliche Fundierung dieser Zuschüsse erreicht werden. Im übrigen wird auf die eingehende Darstellung des Finanzausgleichs im nachfolgenden Abschnitt „Rechnungsjahr 1948“ verwiesen.

Das Ziel der Erschließung neuer eigener Steuerquellen für die Gemeinden durch Beteiligung an den Personalsteuern ist nicht erreicht worden, kann auch erst nach Gestaltung des staatsrechtlichen Aufbaues und nach einer allgemeinen Finanzreform der Verwirklichung nähergeführt werden. Kein verantwortungsbewußter Kommunalpolitiker darf jedoch dieses Ziel bei der weiteren Entwicklung aus dem Auge verlieren.

Rechnungsjahr 1946.

Der Haushaltsplan 1946, der von der Stadtverordnetenversammlung am 29. Mai 1946 festgesetzt wurde, schloß mit einem Fehlbedarf von 85 149 029 *RM* ab. Durch zwei Nachtragshaushaltspläne änderte sich der Fehlbedarf

auf 57 519 702 *RM* nach dem 1. Nachtragshaushaltsplan
und auf 57 707 572 „ nach dem 2. Nachtragshaushaltsplan.

Diese wesentliche Herabsetzung des Fehlbedarfs ergab sich durch eine Anordnung der Militärregierung, nach der die gesamte Ausgaben um mindestens 20 % zu kürzen waren. Der verbliebene Fehlbedarf war hauptsächlich zurückzuführen auf

- a) Verbot der Veranschlagung von Zuweisungen übergeordneter Körperschaften,
- b) Kriegsfolgekosten.

Die Gesamtrechnung 1946 schloß mit einem Soll-Überschuß von 720 794,53 *RM* ab.

Diese Verbesserung in der Rechnung gegenüber dem Haushaltsplan, die — wenigstens zum Teil — erwartet werden konnte, ergab sich durch

- a) allgemeine wesentliche Verbesserung der Einnahmen,
- b) zwangsläufige Ersparnisse durch Material- und Arbeitermangel in fast allen Zweigen der Gemeindeverwaltung,
- c) Eingang der nicht veranschlagten Spezialzuschüsse,
- d) Überweisung eines allgemeinen Bedarfszuschusses zum Ausgleich der Rechnung durch das Land.

Der allgemeine Bedarfszuschuß zum Ausgleich der Rechnung wurde vom Land auf Grund des Erlasses des Innenministers vom 8. Mai 1947 — III B — betreffend Aufstellung der Jahresabschlußnachweisung für das Rechnungsjahr 1946 gezahlt. Der Bedarfszuschuß deckte die aus der Gegenüberstellung der Ist-Einnahmen zuzüglich der Kasseneinnahmereste und der Ist-Ausgaben zuzüglich der Haushaltsausgabereiste entstandenen Soll-Fehlbeträge des ordentlichen Haushaltsplans und der Unterabschnitte mit Sonderabschlüssen (Gebühren- und Ausgleichshaushalte) gemäß § 23 GemHVO. Soll-Überschüsse in den Unterabschnitten mit Sonderabschlüssen wurden auf die übrigen Soll-Fehlbeträge nicht angerechnet, sondern verblieben der Stadt. Es handelt sich dabei um den bereits angegebenen Betrag (Soll-Überschuß) von 720 794,53 *RM*, der sich wie folgt auf Gebührenhaushalte verteilt:

Unterabschnitt 7101, Müllabfuhr	152 262,18 <i>RM</i>
Unterabschnitt 7102, Straßenreinigung	288 834,31 „
Unterabschnitt 7104, Fuhrpark	279 698,04 „
	<u>720 794,53 <i>RM</i></u>

Hierin sind auch die Überschüsse der Unterabschnitte 7102 von 185 092,45 *RM* und 7104 von 222 325,68 *RM* aus dem Rechnungsjahr 1944 enthalten.

Dem gesamten Abschluß (gemäß § 90 der KuRVO.) lagen im einzelnen folgende Zahlen zugrunde:

Einnahmen: Endgültiges Anordnungssoll	121 734 415,90 <i>RM</i>
Ausgaben: Endgültiges Anordnungssoll	105 490 045,03 <i>RM</i>
Neue Haushaltsausgabereiste	15 523 576,34 „
	<u>121 013 621,37 „</u>
	Mithin Soll-Überschuß 720 794,53 <i>RM</i>

In den Abgleichsspalten der Rechnung betragen die Mehr- bzw. Weniger-Einnahmen/-Ausgaben des endgültigen Anordnungssolls im Vergleich zum Gesamthaushaltssoll:

	Einnahmen	Ausgaben
Mehr-Anordnungssoll	68 891 113,87 <i>RM</i>	3 005 601,55 <i>RM</i>
Weniger-Anordnungssoll	15 949 537,97 „	8 492 392,18 „
Anordnungssoll = Mehr-Einnahmen bzw. Weniger-Ausgaben	<u>52 941 575,90 <i>RM</i></u>	<u>5 486 790,63 <i>RM</i></u>
	58 428 366,53 <i>RM</i>	
Fehlbedarf des Haushaltsplans	<u>57 707 572,— „</u>	
	Soll-Überschuß 720 794,53 <i>RM</i>	

Diese Veränderungen gegenüber dem Gesamthaushaltssoll bestanden wie immer aus einer Vielzahl kleinerer und folgenden wesentlichen Posten:

Einzelplan 0, Allgemeine Verwaltung.

Unterabschnitt 025, Ernährungs- und Wirtschaftsamt.

Mehr-Einnahmen: Ordnungsstrafen	213 705,— <i>RM</i>
Mehr-Einnahmen: Ersatzleistungen des Reiches, die nicht veranschlagt werden durften	1 016 528,91 „

Unterabschnitt 081, Besatzungsamt.

Mehr-Einnahmen: Ersatzleistungen für Requisitionen, die nicht veranschlagt werden durften	193 521,36 „
---	--------------

Einzelplan 1, Polizei.

Unterabschnitt 100, Vollzugspolizei.

Mehr-Einnahmen: Polizeikostenzuschuß, der nicht veranschlagt werden durfte	2 993 500,— „
Mehr-Ausgaben: Erstattung von Polizeikosten 1945 durch Übergang der Polizei auf die Stadt	538 000,— „

Unterabschnitt 110, Ordnungsamt.		
Mehr-Einnahmen:	Verwaltungsgebühren, Polizeistrafgelder u. ä.	374 927,41 <i>R.M.</i>
Unterabschnitt 111, Bauaufsichtsamt.		
Mehr-Einnahmen:	Gebühren, Strafgelder u. ä.	75 655,40 „
Einzelplan 2, Schulwesen.		
Unterabschnitt 210, Volksschulen.		
Mehr-Einnahmen:	Kostenersatz für Schulspeisung	144 619,35 „
Unterabschnitt 230, Höhere Schulen.		
Mehr-Einnahmen:	Landeszuschuß für ehemalige private höhere Mädchenschulen, der nicht veranschlagt werden durfte . . .	75 000,— „
Unterabschnitt 240, Berufsschulen.		
Weniger-Ausgaben:	Dienstbezüge der planmäßigen Lehrkräfte (Beamte) . . .	118 003,89 „
Einzelplan 3, Kultur- und Gemeinschaftspflege.		
Unterabschnitt 312, Zuschuß an die Medizinische Akademie.		
Weniger-Ausgaben:	Zuschuß	118 304,13 „
Unterabschnitt 321, Oper und Operette.		
Mehr-Einnahmen:	Eintrittsgelder	308 239,39 „
Weniger-Einnahmen:	Erstattung von Besatzungskosten	280 000,— „
Unterabschnitt 322, Schauspiel.		
Mehr-Einnahmen:	Eintrittsgelder	224 153,28 „
Weniger-Einnahmen:	Erstattung von Besatzungskosten	125 000,— „
Einzelplan 4, Fürsorge- und Jugendhilfe.		
Unterabschnitt 410, Offene Fürsorge.		
Mehr-Einnahmen:	Ersatzleistungen für Aufwendungen an Stelle des ehemaligen Familienunterhalts, die nicht veranschlagt werden durften	5 372 963,86 „
Unterabschnitt 420, Geschlossene Fürsorge.		
Mehr-Einnahmen:	Ersatzleistungen von Versicherungsträgern	216 715,36 „
Mehr-Einnahmen:	Ersatzleistungen von Unterstützten und aus deren Nachlassen	105 526,12 „
Unterabschnitt 440, Fürsorge für Flüchtlinge.		
Mehr-Einnahmen:	Landeszuschüsse, die nicht veranschlagt werden durften	290 547,70 „
Weniger-Ausgaben:	Für Flüchtlinge	966 514,62 „
Mehr-Ausgaben:	Für Flüchtlinge	508 538,86 „
Einzelplan 5, Gesundheitswesen.		
Unterabschnitt 510, Gesundheitspflege.		
Mehr-Einnahmen:	Landeszuschuß für die Unterhaltung der Gesundheitsämter, der nicht veranschlagt werden durfte . . .	133 500,— „
Unterabschnitt 520, Krankenanstalten.		
Mehr-Einnahmen:	Pflegekosten	310 524,06 „
Mehr-Einnahmen:	Ambulanz- und Nebenkosten	318 616,79 „
Mehr-Einnahmen:	Erstattung aus dem Wohnungsnotprogramm für die Beseitigung von Kriegsschäden	321 637,66 „
Weniger-Ausgaben:	Löhne usw.	416 188,14 „

Einzelplan 6, Bau-, Wohnungs- und Siedlungswesen.

Unterabschnitt 620, Wohnungswesen einschl. Wohnungsamt.

Mehr-Einnahmen: Ersatzleistungen des Landes für das Wohnungsnotprogramm, die nicht veranschlagt werden durften . 1 971 375,31 R.M.

Unterabschnitt 650, Hochbau.

Weniger-Einnahmen: Ersatzleistungen für persönliche und sächliche Verwaltungskosten bei Sofortmaßnahmen durch die Feststellungsbehörde 268 288,12 „

Unterabschnitt 660, Straßenbau.

Mehr-Einnahmen: Anerkennungs- und Benutzungsgebühren 89 791,43 „
Mehr-Einnahmen: Bauleitungskosten und Lohnerstattungen 196 888,57 „
Weniger-Einnahmen: Erlös aus dem Verkauf von Altbaustoffen durch das Trümmeramt 180 000,— „

Unterabschnitt 680, Rheinbrücken.

Mehr-Einnahmen: Brückenunterhaltungszuschüsse des Landes, die nicht veranschlagt werden durften 432 116,30 „

Einzelplan 7, Öffentliche Einrichtungen und Wirtschaftsförderung.

Unterabschnitt 7100, Straßenbeleuchtung.

Weniger-Ausgaben: Löhne der Arbeiter 132 677,35 „

Unterabschnitt 7102, Straßenreinigung.

Mehr-Einnahmen: Straßenreinigungsgebühren 328 544,03 „

Unterabschnitt 7104, Fuhrpark.

Weniger-Ausgaben: Löhne usw. 225 445,42 „

Unterabschnitt 7105, Kanalisation.

Mehr-Einnahmen: Kanalbetriebsgebühren 120 485,50 „
Weniger-Einnahmen: Zinsertrag der Rücklage zu dem Bau der Großkläranlage 140 049,— „

Unterabschnitt 7107, Friedhöfe und Krematorium.

Mehr-Einnahmen: Verkauf von Grabstellen 117 355,— „

Unterabschnitt 7113, Wald-, Park- und Gartenanlagen.

Mehr-Einnahmen: Verkauf von Holz und Erzeugnissen der Gärtnerei und der Baumschule 240 122,60 „

Einzelplan 8, Wirtschaftliche Unternehmen.

Keine wesentlichen Veränderungen.

Einzelplan 9, Finanz- und Steuerverwaltung.

Unterabschnitt 910, Allgemeines Kapitalvermögen.

Weniger-Einnahmen: Aus Wertpapieren und Beteiligungen 424 386,— „

Unterabschnitt 912, Allgemeine Rücklagen.

Weniger-Einnahmen: Zinserträge von Rücklagen anderer Unterabschnitte . 971 962,— „

Unterabschnitt 913, Nicht aufteilbarer Schuldendienst.

Weniger-Einnahmen: Zinsen aus Kontokorrent- und sonstigen Forderungen 178 994,14 „

Unterabschnitt 920, Allgemeines Grundvermögen

Weniger-Einnahmen: Mieten aus eigenen Häusern 284 832,84 „
Weniger-Einnahmen: Mieten usw. aus reichseigenen Baracken und Bunkern 103 959,39 „

Unterabschnitt 940, Steuern und steuerähnliche Einnahmen.

Weniger-Einnahmen: Grundsteuer B 63 302,22 „
Weniger-Einnahmen: Gewerbesteuer 9 283 871,41 „

Mehr-Einnahmen:	Gewerbesteueranteil	10 143 220,68 <i>R.M.</i>
Mehr-Einnahmen:	Bürgersteuerausgleichsbetrag, der nicht veranschlagt werden durfte	8 954 740,— „
Mehr-Einnahmen:	Lohnsummensteuer	744 213,17 „
Mehr-Einnahmen:	Vergnügungssteuer	2 006 807,06 „
Mehr-Einnahmen:	Getränkesteuer	200 754,21 „
Mehr-Einnahmen:	Grunderwerbsteuer	252 955,93 „
Mehr-Einnahmen:	Wertzuwachssteuer	313 284,43 „
Mehr-Einnahmen:	Sonstige Steuern	102 224,30 „

Unterabschnitt 950, Beihilfen des Reiches ohne besondere Zweckbestimmung.

Mehr-Einnahmen:	Allgemeiner Bedarfszuschuß	18 136 629,98 „
Mehr-Einnahmen:	Bedarfszuschuß für den noch zu leistenden Schuldendienst	7 755 754,09 „

Unterabschnitt 960, Kriegsbeitrag der Gemeinden.

Weniger-Ausgaben:	Fortfall des Kriegsbeitrags	125 890,02 „
-------------------	---------------------------------------	--------------

Rechnungsjahr 1947.

Der gemeinsame Erlaß des Innen- und des Finanzministers vom 22. Januar 1948 III B 6/01 betr. Finanzausgleich 1947, die im Laufe des Rechnungsjahres 1947 notwendig gewordenen über- und außerplanmäßigen Ausgaben und die nennenswerten — 10 000 *R.M.* übersteigenden — Verbesserungen und Verschlechterungen auf der Einnahme- und Ausgabeseite erforderten die Aufstellung eines Nachtragshaushaltsplans. Hiernach betragen im ordentlichen Haushaltsplan

die Mehreinnahmen insgesamt	60 507 917 <i>R.M.</i>
die Wenigereinnahmen insgesamt	10 181 576 „
die Erhöhung	50 326 341 <i>R.M.</i>
die Mehrausgaben insgesamt	41 087 023 <i>R.M.</i>
die Wenigerausgaben insgesamt	16 700 512 „
die Erhöhung	24 386 511 „
Gesamtverbesserung	25 939 830 <i>R.M.</i>

Gegenüber der Haushaltssatzung 1947 erhöhten sich

die Reineinnahmen von	106 494 503 <i>R.M.</i> auf	156 820 844 <i>R.M.</i>
die Reinausgaben von	133 715 037 „ auf	158 101 548 „

Der ursprüngliche Fehlbedarf 27 220 534 *R.M.*
ermäßigte sich um die Verbesserung von 25 939 830 *R.M.* auf : 1 280 704 *R.M.*

Die gesamte Verbesserung von rund 26 000 000 *R.M.* im Nachtragshaushaltplan ist hauptsächlich auf die Veranschlagung der Ersatzleistungen des Landes mit 80 % der Ausgaben für die Beseitigung von Kriegsschäden im Abschnitt 67 und der Mehreinnahmen aus Steuern und aus Finanzausgleichszahlungen des Landes im Unterabschnitt 940 zurückzuführen. (Die letzten sind aus dem Vorbericht zum Rechnungsjahr 1948 ersichtlich.)

Das neue Bild des Haushaltsplans läßt noch keinen Schluß zu in bezug auf das endgültige Rechnungsergebnis. Die kleinen Veränderungen bei den zahlreichen Einnahme- und Ausgabehaushaltsstellen, die notwendigen Ausgleichs- und Erstattungsbuchungen, die Erfüllung der Verpflichtungen aus dem Rechnungsjahr 1947 bis zu dessen Auslauf am 30. April 1948 und die Bildung von Haushaltsausgaberesten bis zur Höhe der unverbrauchten übertragbaren Mittel zur Finanzierung begonnener oder in Auftrag gegebener Maßnahmen werden solche Abweichungen bringen, daß auch auf Grund der derzeitigen Istergebnisse nichts Endgültiges gesagt werden kann. Es sind alle Anstrengungen gemacht worden, die Haushaltswirtschaft in dem vorgesehenen Rahmen abzuwickeln.

Wenn dringend notwendige Aufgaben nicht gelöst und im Haushaltplan vorgesehene Ausgaben nicht geleistet werden konnten, so lag dies nicht nur an dem gesteigerten Material- und Arbeitskräftemangel, sondern oft auch in ausschlaggebender Weise an den für die Stadt unmöglichen Kompensationen und Schwarzmarktpreisen.

Der Nachtragshaushaltplan 1947 enthält auf der Einnahme- und Ausgabeseite auch die Abdeckung des von der Landesregierung nunmehr mit 28 914 236 *R.M.* anerkannten Fehlbetrages 1945. Die Landesregierung

hat den gemäß Vorbericht zum Haushaltplan 1947, S. 4 und 5 II. Teil, mitgeteilten gesamten Sollfehlbetrag von 34 999 254,73 *R.M.*
 um die laut Erlaß des Innen- und des Finanzministers vom 25. Februar 1947 III Tr. betr. Abwicklung des Rechnungsergebnisses der Gemeinden usw. für 1945 und frühere Jahre abgesetzten bis zum Schlusse des Rechnungsjahres 1946 nicht verwirklichten sicheren Kasseneinnahmereste, die 1947 erneut zum Soll gestellt worden sind = 6 085 018,73
 gesenkt auf rund 28 914 236,— *R.M.*

Hievon hat die Stadt aus den Vermögensgeldstöcken zu decken:

- a) aus dem Allgemeinen Kapitalvermögen den in 1943 zugeführten Gewinn der Stadtwerke 1942, soweit er 4 % des Eigenkapitals einschl. offener Rücklagen überstieg = 752 999,49 *R.M.* und 753 000 *R.M.*
 b) aus der Allgemeinen Ausgleichsrücklage mit der Hälfte des den Mindestbetrag übersteigenden Barbestandes 773 796 „
 c) aus der Erneuerungsrücklage der Krankenanstalten = 118 652,60 *R.M.* rund 118 653 „
 d) aus der Erweiterungsrücklage der Feuerwehr 167 000 „
 e) aus der Straßenbaukostenrücklage = 176 274,87 *R.M.* rund 176 275 „
 f) aus der Sonderausgleichsrücklage des Fleischgroßmarktes den vorgetragenen Fehlbetrag von 482,82 *R.M.* = rund 483 „
 g) aus der Sonderausgleichsrücklage Marktwesen mit der Hälfte des Barbestandes rund 1 775 „ rd. 1 990 982,— *R.M.*

Zuführungen aus 1944, die rückgängig zu machen sind

Der Rest von rund 26 923 254,— *R.M.*
 wird vom Land als Abdeckungsbeihilfe überwiesen.

Die von der Landesregierung auf 1 990 982,— „
 festgesetzten Entnahmen aus den Vermögensgeldstöcken betragen tatsächlich 1 990 980,78 „

Zum Ausgleich des geringen Betrages von 1,22 *R.M.*
 werden statt 6 085 018,73 *R.M.* 6 085 019,95 *R.M.* auf den im Unterabschnitt 970 als Kasseneinnahmerest vorgetragenen Fehlbetrag von 33 710 196,66 *R.M.* in Ausfall verrechnet.

Die vorgetragenen Fehlbeträge 1945 werden wie folgt ausgeglichen:

Unterabschnitt	aus Rücklagen <i>R.M.</i>	aus dem Allgemeinen Kapitalvermögen <i>R.M.</i>	aus der Abdeckungsbeihilfe des Landes <i>R.M.</i>	aus den in 1947 zum Soll gestellten sicheren KER 1945 <i>R.M.</i>	zusammen <i>R.M.</i>
711 Müllabfuhr	—	—	98 412,79	—	98 412,79
730 Schlachthof	—	—	823 734,38	—	823 734,38
731 Viehhof	—	—	57 622,51	—	57 622,51
732 Fleischgroßmarkt	482,82	—	—	—	482,82
733 Marktwesen	1 775,—	—	307 030,57	—	308 805,57
Abwicklung der Vorjahre	1 235 723,47	752 999,49	25 636 453,75	6 085 019,95	33 710 196,66
	1 237 981,29	752 999,49	26 923 254,—	6 085 019,95	34 999 254,73

Der Stadt verbleiben folgende, bereits im Haushaltplan 1947 als Deckungsmittel veranschlagte zweckgebundene Überschüsse aus 1945 in Verwaltungszweigen mit Sonderabschluß gemäß § 23 GemHVO.:

im Unterabschnitt 712 — Straßenreinigung 90 358,38 *R.M.*
 im Unterabschnitt 714 — Fuhrpark 430 589,40 „
 im Unterabschnitt 715 — Kanalisation 971 682,98 „
 1 492 630,76 *R.M.*

Rechnungsjahr 1948.

Der Haushaltsplan 1948 wurde nach folgenden Erlassen des Innenministers und des Finanzministers des Landes Nordrhein-Westfalen aufgestellt:

- a) vom 13. Januar 1948 — III B 4-00 — betr. Erhöhung der Realsteuern,
 b) vom 22. Januar 1948 — III B 6-01 — betr. Finanzausgleich 1947 und
 c) vom 22. Januar 1948 — III B 5-11 — betr. Aufstellung des Haushaltsplans 1948 der Kreise, Ämter und Gemeinden.

Nach dem Erlaß zu a) hat das Zentralhaushaltsamt für die britische Zone in Hamburg, entsprechend der Anordnung der Militärregierung vom Jahre 1945, allgemein gefordert, daß vor der Gewährung von Finanzzuweisungen von den Gemeinden selbst alle Anstrengungen gemacht werden, ihre Haushalte aus eigener Kraft auszugleichen. Finanzzuweisungen werden nur bewilligt, wenn die Realsteuern nach den Höchstsätzen der 4. Ausf.-Anw. zum Einführungsgesetz zu den Realsteuergesetzen vom 7. Juli 1939 — MBlV. Nr. 27 — erhoben werden. Das bedeutet eine Angleichung der Hebesätze der rheinischen Gemeinden an die bereits gemäß Erlaß des früheren Oberpräsidenten der Provinz Westfalen vom 26. November 1945 — K I Fin 2-3, Tgb.-Nr. 3472 — erhöhten Hebesätze der westfälischen und lippischen Gemeinden. Der frühere Oberpräsident der Nordrheinprovinz hatte seinerzeit in Erwartung einer umfassenden Neugestaltung des Finanzausgleichs keine Erhöhung der Realsteuern gefordert.

Da die Stadt auf die Finanzzuweisungen nicht verzichten kann, müssen die Hebesätze vom Rechnungsjahr 1948 ab wie folgt festgesetzt werden:

1. Grundsteuer
 - a) für die land- und forstwirtschaftlichen Betriebe von 70 auf 120 %,
 - b) für die Grundstücke von 185 auf 250 %.
2. Gewerbesteuer
 - a) nach dem Gewerbeertrage und dem Gewerbekapital von 180 auf 240 %,
 - b) Lohnsummensteuer von 700 auf 960 %.
3. Zweigstellensteuer
 - a) nach dem Gewerbeertrage und dem Gewerbekapital von 216 auf 312 %,
 - b) Lohnsummensteuer von 840 auf 1248 %.

Nach dem Erlaß gilt die nach der Ausf.-Anw. zum Einführungsgesetz zu den Realsteuergesetzen vom 7. Juli 1939 erforderliche aufsichtsbehördliche Genehmigung als erteilt. Die erhöhten Grundsteuern sollen zu Lasten der Grundstückseigentümer gehen (Erl. d. Innenmin. vom 23. Februar 1948 — III B 4-00). In Härtefällen sollen die Grundsteuer-Billigkeitsrichtlinien angewendet werden.

Nach den ministeriellen Anordnungen sollen die Zuweisungen aus dem Finanz- und Lastenausgleich für das Rechnungsjahr 1948 entsprechend der Regelung für 1947 veranschlagt werden, obwohl für das Rechnungsjahr 1948 mit einer Neuregelung gerechnet wird.

Im einzelnen erhält die Stadt:

- a) Grundsteuerergänzungszuschuß von 80 % des Ausfalls zwischen dem Istaufkommen an Grundsteuer der Rechnungsjahre 1938 und 1947.
- b) Gewerbesteuerergänzungszuschuß von 25 % des Ausfalls zwischen den Istaufkommen an Gewerbe- und Lohnsummensteuer der Rechnungsjahre 1938 und 1947.
- c) Zuschuß für die Bevölkerungsabnahme.

An die Gesamtheit der Gemeinden des Landes Nordrhein-Westfalen wird ein Zuschuß von 10 Millionen $\mathcal{R}\mathcal{M}$ gegeben. Zugrundegelegt werden die Bevölkerungszahl nach der Volkszählung 1939 (Düsseldorf 535 753) und die versorgte Bevölkerung nach dem Stand vom 21. September 1947 (Düsseldorf 431 986). Bei Düsseldorf beträgt der Abgang 103 767 = rund 19,4 %, der in doppelter Höhe angesetzt wird.

- d) Zuschuß an Stelle des Bürgersteuerausgleichsbetrages.

Bei einer ständigen Bevölkerung am 17. Mai 1939 von 535 753 Köpfen 14 $\mathcal{R}\mathcal{M}$ Staffelsatz je Kopf. (Der ursprüngliche Staffelsatz von 16 $\mathcal{R}\mathcal{M}$ für die größeren Gemeinden mit mehr als 300 000 Einwohnern ist zugunsten der kreisangehörigen Gemeinden auf 14 $\mathcal{R}\mathcal{M}$ ermäßigt worden.)

- e) Gesamtzuschuß zu den Kosten des Ernährungs- und Wirtschaftsamtes.

2,40 $\mathcal{R}\mathcal{M}$ je Kopf von einer versorgten Bevölkerung von 431 986 am 21. September 1947.

- f) Zuschuß zu den Kosten des Gesundheitsamtes.

0,25 $\mathcal{R}\mathcal{M}$ je Kopf von einer versorgten Bevölkerung von 431 986 am 21. September 1947.

- g) Staatszuschüsse für die höheren Schulen, die Berufsschulen, sowie die Fach- und Berufsfachschulen laut Verträgen in voller Höhe, im übrigen vorerst nur mit 75 % der im Jahre 1944 gezahlten Beträge.

- h) Anteil des Landes an den Polizeikosten in Höhe von 50 % an Stelle des fortgefallenen festen Landeszuschusses von 3 000 $\mathcal{R}\mathcal{M}$ jährlich für jeden Polizeivollzugsbeamten.

Durch besonderen Erlaß soll noch geklärt werden, welche Ausgaben als Polizeikosten anzusehen sind

- i) Zuschüsse an die Träger der Straßenbaulast (Kraftfahrzeugsteueranteil) gemäß dem weiterhin geltenden Runderlaß des RMdF. und des RMdI. vom 28. Juni 1944 in der bisherigen Höhe.

- k) Brückenunterhaltungszuschuß für die Oberkasseler Brücke in der vorjährigen Höhe.

- l) 85 % Ersatzleistungen des Landes zu den Kriegsfolgekosten des Fürsorgewesens in den Unterabschnitten 441—445.

Die Verwaltungskosten im Unterabschnitt 440 gehen zu Lasten der Stadt.

- m) 80 % Ersatzleistungen des Landes zu den Kosten der Beseitigung von Kriegsschäden in den Unterabschnitten 671—678.

Die Verwaltungskosten im Unterabschnitt 670 sind von der Stadt zu tragen. Die Höhe des Landesanteils ist jedoch noch ungewiß. Nach den Ministerialerlassen kann das Land für 1947 einen Zuschuß bis zu 80 % der tatsächlichen Ausgaben (Ist 1947 ohne Reste aus Vorjahren) gewähren. Der Wiederaufbauminister wird die Einzelheiten über die Ermittlung des Landesanteils an den städtischen Aufwendungen für die Kriegsschädenbeseitigung noch festsetzen. Weiterhin ist beabsichtigt, die Bestimmungen über die Förderung von Wohnungsinstandsetzungen neu zu fassen und die Zuschüsse für die Trümmerräumung nach der Kubikmeterzahl geräumter Trümmerrmassen zu berechnen.

Die Gewerbesteuer nach dem Ertrag und Kapital soll nach dem Haushaltserlaß 1948 in der gleichen Höhe wie im Haushaltsplan 1947 veranschlagt werden. Das Land hat sich die Bestimmung darüber vorbehalten, ob den Gemeinden das örtliche Aufkommen zufließen, oder ob an sie, wie in 1947, das zusammengefaßte Gesamtaufkommen des Landes nach dem Verhältnis der auf die neuen Hebesätze fortgeschriebenen Gewerbesteuergrundzahlen verteilt wird. In 1947 erhält die Stadt 24,08 % von 38 875 252 Gewerbesteuergrundzahlen = 9 361 160 *ℛℳ*. Bei gleichbleibendem Verteilungsschlüssel müßte die Stadt unter Berücksichtigung des um ein Drittel von 180 auf 240 % erhöhten Hebesatzes 12 481 546 *ℛℳ* erhalten.

Für 1948 soll die Stadt als Provinzialumlage denselben Betrag, wie er für 1947 noch endgültig festzusetzen ist, zahlen. Die Provinzialverbände sollen von den Stadt- und Landkreisen 75 % der für das Rechnungsjahr 1944 festgesetzten Beträge erheben. Bei der Verteilung des Gesamtaufkommens sollen die Steuerkraftzahlen der Gewerbesteuer und der um die Ausfälle für den kriegszerstörten und -beschädigten Besitz verringerten Grundsteuer, die sich aus der Multiplikation der Steuermeßbeträge mit Durchschnittshebesätzen ergeben, und die Finanzzuweisungen zugrunde gelegt werden. Es sind aber vorläufig, wie in den Rechnungsjahren 1946 und 1947, 75 % der Provinzialumlage 1944 = 2 431 069 *ℛℳ* veranschlagt worden.

Dem Haushaltsplan 1948 liegen bestimmungsgemäß die Richtlinien des Vorjahres zugrunde. In der Gliederung ist die durch den gemeinsamen Erlaß des Sozial-, des Innen- und des Finanzministers vom 10. Dezember 1947 — TgB.-Nr. 2249/I — über den rechnungsmäßigen Nachweis der kriegsbedingten Fürsorgeaufwendungen vorgeschriebene Änderung bzw. Ergänzung eingetreten, und zwar:

1. Änderung der Zweckbestimmung des Unterabschnitts 444 in „Unterstützung an die Empfänger von früheren Versorgungsrenten“,
2. Unterteilung des bisherigen Unterabschnitts 445 in
4 450, Fürsorge für eigentliche Flüchtlinge,
4 451, Fürsorge für Zugewanderte, die den eigentlichen Flüchtlingen gleichgestellt sind.

Neu eingerichtet wurden die Unterabschnitte:

- 231, Abendgymnasium — bisher im Unterabschnitt 230,
- 253, Berufsfachschulen für Mädchen (Frauenfachschule, Haushaltsschule, Kinderpflegerinnenschule) — bisher im Unterabschnitt 240,
- 356, Dumont-Lindemann-Archiv.

Wiedereingerichtet wurde der Unterabschnitt:

- 008, Bevölkerungskartei — bisher im Unterabschnitt 112.

Aufgelöst wurde der Unterabschnitt:

- 262, Schullandheime.

Überführt wurde der Unterabschnitt:

- 651, Baulenkungsamt auf den Unterabschnitt 111.

Geändert wurden die Nummern der Unterabschnitte:

- 008 in 009, Schulung und Fortbildung der Belegschaft,
- 255 in 254, Fachschule für soziale Frauenberufe (Volkspflegerinnen u. Kindergärtnerinnen),
- 253 in 255, Robert-Schumann-Konservatorium,
- 472 in 473, Schulspeisung,
- 473 in 472, Kleinkindererholungsheim „Millrath.“

Vorhandene Rücklagemittel mußten mehr als bisher zweckentsprechend verwendet werden.

Die Ausgaben und Einnahmen der Kreiskriegsschäden-Feststellungsbehörde (Unterabschnitt 0209) und des Straßenverkehrsamtes (Unterabschnitt 0210) waren in voller Höhe im Haushaltsplan zu veranschlagen. Das Land gleicht diese Unterabschnitte aus. (Etwaige Überschüsse hätten auf der Ausgabenseite als Abführung an das Land vorgesehen werden müssen.)

Nach dem Haushaltserlaß muß die Stadtkreispolizei nach wie vor mit ihren Einnahmen und Ausgaben im Abschnitt 10 des Haushaltsplans erscheinen. Hierzu ist bemerkt, daß für die Polizei die Bestimmungen des Gemeindehaushaltsrechts gelten.

Im Gesamtplan folgt nachrichtlich nach der Wiederholung (Zusammenstellung der Einzelpläne) der geforderte Überblick über die Auswirkung der kriegsbedingten Ausgaben auf die Haushaltssituation durch Abzug der Einnahmen und Ausgaben sowie der Zuschußbedarfe der Abschnitte 44 „Kriegsfolgekosten des Fürsorgewesens“ und 67 „Beseitigung von Kriegsschäden“ vom Haushaltsergebnis.


Nach der Haushaltssatzung 1948 betragen		
die Reinausgaben		134 569 630 <i>R.M.</i>
die Reineinnahmen		121 705 006 „
der Fehlbedarf		12 864 624 <i>R.M.</i>
Die gegenüber dem durch Nachtragshaushaltssatzung für 1947 auf		1 280 704 „
festgesetzten Fehlbedarf eingetretene Erhöhung um		11 583 920 <i>R.M.</i>
ist hauptsächlich auf folgende Veränderungen zurückzuführen:		

Einnahmen:

Unter- ab- schnitt	Haus- halts- stelle	Bezeichnung	Mehr <i>R.M.</i>	Weniger <i>R.M.</i>
0204	33	Ordnungsstrafen und Verkaufserlöse aus der Einziehung von Waren	—	520 000
473		Schulspeisung	—	222 250
520	11	Ambulante Behandlung, Nebenkosten	—	125 000
715		Fortfall des Überschusses aus Vorjahren	—	971 000
810	00	Gewinnablieferung der Stadtwerke	—	1 239 042
891	01	Rheinische Bahngesellschaft A.-G., Straßen- und Brückenbenutzungsgebühr	—	100 000
891	51	Rheinische Bahngesellschaft A.-G., Dividende	300 000	—
940	010	Grundsteuer für land- und forstwirtschaftliche Betriebe (Gruppe A)	110 000	—
940	011	Grundsteuer für Grundstücke (Gruppe B)	3 200 000	—
940	020	Vergnügungssteuer	—	3 700 000
940	022	Getränkesteuer	—	800 000
940	023	Grunderwerbsteuer	—	140 000
940	024	Wertzuwachssteuer	—	140 000
			<u>3 610 000</u>	<u>7 957 292</u>
Verschlechterung				4 347 292

Ausgaben:

Unter- ab- schnitt	Haus- halts- stelle	Bezeichnung	Mehr <i>R.M.</i>	Weniger <i>R.M.</i>
324	33	Ergänzung der Sammlungen	—	360 000
410		Offene Fürsorge	920 000	—
440 bis		Kriegsfolgekosten des Fürsorgewesens	—	218 585
4451	82	Abwicklung alter Verbindlichkeiten für Ersatzleistungen in Natur	—	500 000
620		Freilegung, erste Einrichtung und Erneuerung von Straßen	3 500 000	—
660		Unterhaltungs- und Abbruchkosten der Freeman-Brücke	—	200 000
662		Beseitigung von Kriegsschäden	1 440 641	—
670 bis		An die Gesetzliche Tilgungsrücklage	—	200 000
679	51	An die Hausinstandsetzungsrücklage	—	500 000
920	53	Verstärkungsmittel 4. v. T. der Reinausgaben	520 000	—
920	00			
980				
Hierzu:				
Sammelnachweis 1 Persönliche Ausgaben			1 700 000	—
			<u>8 080 641</u>	<u>1 978 585</u>
Verschlechterung			6 102 056	
Hierzu Verschlechterung auf der Einnahmeseite			4 347 292	
			<u>10 449 348</u>	



Erläuterungen zum Haushaltsplan

(Zu den Ausgaben laut Sammelnachweisen siehe Erläuterungen der Anlage A Sammelnachweise.)

Einzelplan 0: Allgemeine Verwaltung

Unterabschnitt 000, Hauptverwaltung und Verwaltungsstellen in den Vororten.

Einnahmen:

Nr. 000 11 Verwaltungskostenbeiträge.

Allgemeine Verwaltungskostenbeiträge (Erstattungen einzelner Verwaltungszweige für die Mitwirkung allgemeiner Dienststellen — z. B. Hauptamt, Personalamt, Kämmerei —) werden nur von den Gebührenhaushalten und Betrieben erhoben.

Nr. 000 310 Kostenanteil der Beamten usw. für die private Mitbenutzung der Straßenbahndienstfahrkarten.

Die Belegschaftsmitglieder, denen eine Straßenbahndienstfahrkarte bewilligt wird, leisten für die private Mitbenutzung der Dienstfahrkarte einen Kostenbeitrag, der nach Höhe des Dienst Einkommens gestaffelt ist und durch Gehaltseinbehaltung eingezogen wird. Der Anteil beträgt monatlich bei einem Brutto-Dienst Einkommen (ausschließlich Kinderzuschlägen)

bis 225 <i>R.M.</i>	2 <i>R.M.</i>
von mehr als 225 <i>R.M.</i> bis 500 <i>R.M.</i>	3 <i>R.M.</i>
von mehr als 500 <i>R.M.</i>	4 „

Nr. 000 39 Ersatzleistung von Beiträgen zur Sozialversicherung.

Die Stadtwerke und städtischen Hafenbetriebe ersetzen die Beiträge zur Aufrechterhaltung der Anwartschaft auf Versicherungsleistungen für ihre von der Angestelltenversicherungspflicht befreiten Beamten und Dauerangestellten.

Ausgaben:

Nr. 000 13 Straßenbahndienstfahrten.

Wenigerausgaben von 9700 *R.M.* infolge Vereinbarung eines Einheitspreises von 5 *R.M.* für die Monatsdienstfahrkarten der Rheinbahn.

Nr. 000 15 Ersatzbeschaffung und Unterhaltung von Dienstfahrrädern.

Da mit der Zuweisung einer größeren Zahl von Bezugsmarken im Rechnungsjahr 1948 nicht gerechnet werden kann, ist der Ansatz um 2 500 *R.M.* herabgesetzt worden.

Nr. 000 16 Sonstige sächliche Verwaltungsausgaben.

Es sind vorgesehen für

1. Kassenverlustentschädigungen	2 100 <i>R.M.</i>
2. amtsärztliche Untersuchungen	3 000 „
3. Rundfunkgeräte (Instandsetzungen, Gebühren usw.)	620 „
4. Scheckhefte für die Gehaltsscheckkonten	280 „
5. sonstige kleine nicht vorhersehbare Ausgaben	1 000 „
	<hr/>
	7 000 <i>R.M.</i>

Nr. 000 32 Ehrungen und Kosten feierlicher Anlässe.

Aufwendungen für

- Blumen, Geldgeschenke usw. anlässlich von „diamantenen“ und „goldenen Hochzeiten“,
- Blumen- und sonstige Angebinde bei Ehrungen verdienter Bürger,
- besondere Fälle bei Dienstjubiläen von Belegschaftsmitgliedern,
- Kränze usw. zur Beisetzung verstorbener Belegschaftsmitglieder oder ähnliche Anlässe.

Nr. 000 61 Beitrag der Stadt Düsseldorf zu den Kosten des Arbeitsgerichts.

Vertragliche Verpflichtung vom 7. Juli 1927 auf Grund des § 118 des Arbeitsgerichtsgesetzes vom 23. Dezember 1926.

Unterabschnitt 001, Bürodienstgebäude.

Der Unterabschnitt enthält alle Einnahmen und Ausgaben, die mit den der Hauptverwaltung unterstehenden Bürodienstgebäuden zusammenhängen. Der erhöhte Zuschußbedarf gegenüber dem Vorjahr ist im wesentlichen durch die Aufbesserung des Stundenlohns der Putzfrauen und durch Steigerung der Kosten für Brennstoffe erforderlich. Siehe Haushaltsstellen 001 06, 001 07 und 001 103.

Unterabschnitt 002, Gemeindevertretung, Oberbürgermeister und Bürgermeister.

Ausgaben:

Nr. 002 03 Vergütungen der Angestellten.

Mehrausgaben durch notwendige Personalvermehrung.

Nr. 002 100 Sammelnachweis Nr. 4 Geschäftsbedürfnisse.

Mehrausgaben für

a) Drucksachen und Buchbinderarbeiten	1 000 <i>R.M.</i>
b) Reisekosten	3 500 „

Nr. 002 104 Sammelnachweis Nr. 8 Kraftfahrzeuge.

Mehrausgaben durch erhöhte Inanspruchnahme von Fahrzeugen.

Nr. 002 13 Ausfallvergütung für Stadtverordnete.

Zur Deckung folgender Kosten:

- a) Aufwandsentschädigung für jeden Stadtverordneten, monatlich 30 *R.M.*,
- b) Anwesenheitsgeld für die Mitglieder der Stadtverordnetenversammlung und der Ausschüsse 3 *R.M.* je Person und Sitzung,
- c) Erstattung des Lohnausfalles, der Stadtverordneten durch Teilnahme an Sitzungen entsteht.

Unterabschnitt 003, Rechnungsprüfungsamt.

Der erhöhte Zuschußbedarf ist im wesentlichen bedingt durch die unabweislich erforderliche Personalvermehrung.

Unterabschnitt 004, Materialverwaltung.

Ausgaben:

Nr. 004 32 Papier- und sonstige Schreib- usw. -materialien.

Wenigerausgaben infolge der bekannten Beschaffungsschwierigkeiten.

Nr. 004 33 Beschaffung von Büromaschinen.

Die im Ansatz 1947 vorgesehenen Kosten von rund 48 000 *R.M.* für 4 Buchungsmaschinen werden 1948 nicht benötigt.

Von dem Ansatz von 29 940 *R.M.* sind rund 5 600 *R.M.* für eine Frankiermaschine, eine Registrierkasse und zwei Hollerithmaschinen bestimmt. Mit den restlichen rund 24 300 *R.M.* sollen Schreib- und Rechenmaschinen beschafft werden, um dem großen Mangel etwas abzuwehren.

Nr. 004 34 Unterhaltung der Büromaschinen.

Von dem Ansatz entfallen

- 31 550 *R.M.* auf Instandsetzungen,
- 2 300 *R.M.* auf Vergütungen für Leihmaschinen,
- 3 000 *R.M.* auf Vergütungen für die Bewachung von Büromaschinen außerhalb der Dienststunden.

Die Erhöhung des Ansatzes ist darauf zurückzuführen, daß die zum großen Teil überalterten Maschinen bei der starken Inanspruchnahme verhältnismäßig oft instandgesetzt werden müssen.

Unterabschnitt 005, Druckerei und Buchbinderei.

Ausgaben:

Nr. 005 33 Vergebung von Arbeiten und Lieferungen.

Durch Materialmangel zwangsläufig Einschränkung der Auftragsvergebungen.

Unterabschnitt 006, Autohof.

Das gesamte Kraftfahrwesen der Stadtverwaltung Düsseldorf, mit Ausnahme des der Polizei, der Feuerwehr und der Stadtwerke, ist einheitlich zusammengefaßt. An- und Verkauf von Kraftfahrzeugen, Beschaffung von Autoersatzteilen und sonstigem Zubehör sowie die Instandsetzung der städtischen Kraftfahrzeuge wird über den Autohof gelenkt.

Einnahmen:

Nr. 006 31 Vom Sammelnachweis 8 für Kraftfahrzeuge.

Die Haushaltsmittel für den Autohof erscheinen erstmalig im neuen Sammelnachweis 8, bisher Sammelnachweis 4. Die im Laufe des Rechnungsjahres geleisteten Ausgaben werden jedoch nicht sofort auf den Sammelnachweis, sondern zunächst auf den Unterabschnitt 006 verbucht. Am Schlusse des Rechnungsjahres werden die nach Absetzung der Einnahmen noch verbleibenden Gesamtausgaben des Unterabschnitts durch Erstattung an Nr. 31 zunächst auf den Sammelnachweis 8 übernommen und dann von hier, entsprechend den Leistungen für die einzelnen Ämter und Dienststellen auf die zuständigen Unterabschnitte verteilt. Der bei Nr. 31 veranschlagte Betrag stellt die voraussichtlich zu verteilenden Jahresausgaben dar, ergibt sich seiner Höhe nach mithin zwangsläufig.

Ausgaben:

Nr. 006 31 Miete, Heizung, Reinigung, Gas-, Strom- und Wasserverbrauch.

- a) Für Stromentnahme zum Aufladen der Batterien für Elektrofahrzeuge,
- b) Unterstellung von Kraftfahrzeugen in Privatgaragen,
- c) tageweise Unterstellung von Fahrzeugen bei Fernfahrten,
- d) Mieten für die Unterstellung von Fahrzeugen in den Fuhrhöfen.

Nr. 006 32 Ersatzbeschaffung von Kraftwagen.

Die Fahrzeuge des Autohofs sind zum großen Teil alt und kaum noch gebrauchsfähig. Ihre starke Inanspruchnahme macht dauernd Instandsetzungen nötig, die erhebliche Kosten verursachen. Es ist daher beabsichtigt, eine Anzahl Fahrzeuge durch neue zu ersetzen (Volkswagen). Für die vorgesehenen 50 000 *RM* werden etwa 10 Wagen beschafft werden können. Die bereits 1947 vorgesehene Beschaffung der 10 Volkswagen konnte nicht durchgeführt werden.

Bei dem schlechten Zustande fast aller Personenwagen des Autohofs und den hohen Instandsetzungskosten wäre es notwendig, wenigstens 20 Wagen zu ersetzen. Für den Fall, daß mehr als 10 neue Wagen beschafft werden könnten, ist gegenseitige Deckungsfähigkeit der Haushaltsstellen 006 32 und 006 35 vorgesehen, da die Indienststellung neuer Wagen die Instandsetzungskosten verringern und weitere Mittel für neue Wagen verfügbar machen würde.

Nr. 006 33 Ersatzbeschaffung von Reifen und Batterien.

Die meisten Fahrzeuge sind schlecht bereift. Ersatzbeschaffung unbedingt erforderlich.

Nr. 006 34 Ersatzbeschaffung von Werkzeug, Werkzeugmaschinen und Geräten.

Die Fahrzeuge des Autohofes werden, soweit möglich, in der Werkstatt des Fuhrparkes repariert.

Nr. 006 35 Instandsetzung und Unterhaltung der Kraftfahrzeuge.

Der Ansatz ist auf Grund praktischer Erfahrungen geschätzt worden. Siehe auch Erläuterungen zu Nrn. 32 und 34 der Ausgaben!

Nr. 006 36 Betriebsstoffe.

Infolge Treibstoffkürzungen sind Einschränkungen im Fahrbetrieb zwangsläufig. Dem Ansatz sind die Ausgaben für 1947 zugrunde gelegt.

Nr. 006 37 Mietwagen.

Ausgaben für die dienstliche Verwendung 15 beamteneigener Wagen und Miete für die Inanspruchnahme von Unternehmerwagen für Garten- und Friedhofsamt, Besatzungsamt, Wohlfahrtsamt usw.

Nr. 006 38 Dienst- und Schutzkleidung.

Für die meisten der Fahrer sind Röcke zu beschaffen. Mit Mützen, Mänteln und Hosen sind sie versehen worden.

Unterabschnitt 007, Fernsprecheinrichtungen.

Einnahmen:

Nr. 007 30 Vom Sammelnachweis 4: Für Fernsprechgebühren sowie Betrieb und Unterhaltung der Fernsprecheinrichtungen für andere Unterabschnitte.

Nr. 007 31 Vom Sammelnachweis 9: Für Beschaffung von Fernsprecheinrichtungen für andere Unterabschnitte.

Von den Sammelnachweisen 4 und 9, Erstattung der auf die einzelnen Unterabschnitte aufgeteilten Gesamtjahresausgaben des Unterabschnitts 007 abzüglich der eigenen Einnahmen.

Ausgaben:

Nr. 007 32 Unterhaltung der Fernsprecheinrichtungen.

Mehr für Erneuerung und Einbau einer Akkumulatorenbatterie in der Rathaus-Fernsprechzentrale.

Nr. 007 34 Fernsprechgebühren.

Mehrausgaben infolge der mit den dauernd gewachsenen Schwierigkeiten auf fast allen Gebieten des wirtschaftlichen Lebens, insbesondere des Beschaffungswesens, verbundenen Notwendigkeit der stärkeren dienstlichen Inanspruchnahme des Fernsprechers.

Unterabschnitt 008, Bevölkerungskartei.

Nach der im Rechnungsjahr 1948 erfolgten Teilung der Aufgaben der früheren staatlichen Polizei in Verwaltung und Exekutive übernahm die Stadt u. a. das Einwohnermeldeamt. Die neben dem Einwohnermeldeamt bestehende stadteigene Meldekartei (Bevölkerungskartei) wurde daher eingestellt. Der Unterabschnitt „Bevölkerungskartei“ wurde daher vom Rechnungsjahr 1947 ab auf den Unterabschnitt des Einwohnermeldeamtes überführt. Das Personal der Bevölkerungskartei wurde für die umfangreichen Neuordnungsarbeiten im Meldewesen und bei der Durchführung von zwei Wahlen eingesetzt. Die Wiedereinrichtung eines besonderen Unterabschnitts für die Bevölkerungskartei hat sich jedoch als notwendig erwiesen. Die für den Wiederaufbau der am 12. Juni 1943 stillgelegten Adremanlage der Bevölkerungskartei im Laufe des Rechnungsjahres aufgewendeten persönlichen und sächlichen Kosten sind geschätzt, weil sie in den Ansätzen 1947 der Unterabschnitte 0202 und 112 für das Rechnungsjahr 1947 enthalten sind. Die Veranschlagung der Ausgaben bei den verschiedenen Unterabschnitten ist darauf zurückzuführen, daß über den Wiederaufbau und die Verwendung der Bevölkerungskartei noch Unklarheit bestand. Einnahmen aus dem Einsatz der Bevölkerungskartei sind bisher nicht veranschlagt. Ob es gelingt, die Kartei im Rechnungsjahr 1948 fertigzustellen und einzusetzen, läßt sich noch nicht übersehen.

Unterabschnitt 009, Schulung und Fortbildung der Belegschaft.

Ausgaben:

Nr. 008 60 Ausbildungsbeihilfen für Nachwuchskräfte.

Die Gewinnung jüngerer Techniker für die Stadtverwaltung erfordert bei dem Mangel an technischen Nachwuchskräften besondere Maßnahmen. In der Ausbildung befindlichen Technikern, die sich verpflichten, nach bestandener Abschlußprüfung im Dienste der Stadtverwaltung zu verbleiben, soll daher eine Beihilfe zu den Studienkosten gewährt werden, und zwar je Person jährlich etwa 500 R.M.

Unterabschnitt 010, Rechtsamt.

Einnahmen:

Nr. 010 72 Ersatzleistung von Versicherungsbeiträgen durch andere.

Weniger durch geringere Städteumlage der Feuerversicherungsgemeinschaft kreisfreier Städte Rheinlands und Westfalens.

Unterabschnitt 011, Werbeamt.

Erhöhter Zuschußbedarf infolge Entwicklung im Rahmen der Aufgaben Düsseldorfs als Landeshauptstadt.

Ausgaben:

Nr. 011 31 Verkehrswerbung allgemein.

a) Briefstempelwerbung	5 500 <i>RM</i>
b) Handzettelverteilung	6 000 „
c) Diapositivwerbung	5 500 „
d) Verschiedenes	1 000 „
	<hr/>
	18 000 <i>RM</i>

Die Nordwestdeutsche Ausstellungs-GmbH. ist an der Werbung im Hinblick auf die geplante Landesausstellung so interessiert, daß sie die Hälfte der anfallenden Gesamtkosten von 36 000 *RM* übernimmt.

Nr. 011 33 Werbeanzeigen, Entwürfe.

Anlaß für die Anzeigenwerbung in dem vorgesehenen Umfang ist vornehmlich die geplante Landesausstellung. Die Hälfte der Gesamtkosten übernimmt auch in diesem Fall die Nordwestdeutsche Ausstellungs-GmbH.

Nr. 014 34 Film, Fotos, Klischees, Matern.

Weniger infolge Rohstoffmangels für die Herstellung von Filmstreifen und Fotos.

Nr. 011 35 Ausstellungs- und Schaufensterwerbung.

Im Hinblick auf die Landesausstellung besteht das Bedürfnis, die Stadt Düsseldorf besonders in Erscheinung treten zu lassen. U. a. ist beabsichtigt, Pläne für die neue Verkehrsregelung Düsseldorfs in angemessener Weise auszustellen.

Nr. 011 36 Werbegaben.

Gästen der Stadt sollen Erinnerungsgaben überreicht werden.

Nr. 011 38 Tagungen und besondere Veranstaltungen.

Die Landesausstellung wird eine Reihe von Tagungen und Repräsentationsanlässen zur Folge haben. Der höhere Ansatz erscheint deshalb gerechtfertigt.

Unterabschnitt 012, Statistisches Amt.

Ausgaben:

Nr. 012 00—012 04 Persönliche Verwaltungsausgaben.

Das Mehr ist hauptsächlich auf eine 30köpfige Kolonne für unvorhergesehene Arbeiten bei den verschiedensten Ämtern der Stadtverwaltung zurückzuführen. Die Kosten dieser Kolonne betragen jährlich rund 75—80 000 *RM*. Nach Abzug dieses Betrages ergibt sich bei den Personalkosten kein Unterschied gegenüber 1947.

Nr. 012 31 Erhebungskosten für Zählungen.

Für die landwirtschaftliche Betriebszählung 1948 ist ein Mehrbetrag von 600 *RM* vorgesehen.

Unterabschnitt 013, Presseamt.

Einnahmen:

Nr. 013 30 Aus dem Vertrieb des Düsseldorfer Amtsblattes.

Die Stadt erhält von dem Verlag eine vertragliche Vergütung. Die Mehreinnahmen beruhen auf einer zu erwartenden Auflageverstärkung infolge erhöhter Papierzuteilung.

Unterabschnitt 015, Eigenunfallversicherung

Die Eigenunfallversicherung der Stadt Düsseldorf hat bei Arbeitsunfällen im Sinne der Reichsversicherungsordnung den in Unternehmen der Stadt Düsseldorf beschäftigten Angestellten und Arbeitern die gesetzlichen Leistungen (u. a. Heilfürsorge und Rente) zu gewähren. Die Aufwendungen sind von den Sammelnachweisen für persönliche Ausgaben zu erstatten, und zwar im Verhältnis der Aufwendungen zu den Gesamtgehälts- und Lohnsummen der Versicherten. Die Höhe der Einnahmen richtet sich zwangsläufig nach den Ausgaben, die nach dem Ergebnis der ersten 6 Monate des Rechnungsjahres 1947 geschätzt wurden.

Unterabschnitt 016, Betriebskrankenkasse.

Einnahmen:

Nr. 016 10, Verwaltungskostenanteile.

Von den der Betriebskrankenkasse angeschlossenen Dienststellen mit Gebühren- und Ausgleichshaushalten, den Eigenbetrieben und der Sparkasse werden zu den im Haushaltsplan veranschlagten persönlichen und sächlichen Verwaltungsausgaben nach Maßgabe des Verhältnisses ihrer Mitgliederzahl zu der Gesamtmitgliederzahl Verwaltungskostenanteile erhoben. Bei der Mitgliederzahl von 13 118 betragen die Verwaltungskosten je Mitglied jährlich 7,47 *R.M.* Die Betriebskrankenkasse selbst erstattet dem Unterabschnitt 016 die nicht durch obige Verwaltungskostenanteile abgegoltene sächlichen Verwaltungskosten. Außer den im Unterabschnitt 016 veranschlagten Verwaltungsausgaben wird der größte Teil des Sachaufwandes von der Betriebskrankenkasse unmittelbar getragen. Nach der RVO. hat die Stadt die Personalkosten zu tragen.

Unterabschnitt 0202, Wahlamt.

Einnahmen:

Nr. 0202 40 Ersatzleistung der Kosten für überörtliche Wahlen.

Für 1948 wird mit einer überörtlichen Wahl gerechnet. Da jeder Anhaltspunkt für die Berechnung der Ersatzleistungen des Landes fehlt, sind diese vorsichtig mit 12 000 *R.M.* geschätzt.

Ausgaben:

Nr. 0202 23 Vergütungen der Angestellten.

Der Ansatz entspricht der personellen Besetzung des Wahlamtes am 15. Oktober 1947. Personalkosten für Wahlen sind in diesem Betrag nicht enthalten.

Nr. 0202 31 Sonstige sächliche Kosten für die Durchführung von Wahlen.

Kosten für zwei Wahlen, eine örtliche und eine überörtliche.

Nr. 0202 32 Miete, Reinigung, Beleuchtung, Wasserverbrauch usw.

Bisher beim Unterabschnitt 112 — Einwohnermeldeamt — veranschlagt.

Unterabschnitt 0203, Schiedsmänner.

Nach mehr als zweijähriger Unterbrechung ist die Schiedsmannstätigkeit am 1. September 1947 wieder aufgenommen worden.

Unterabschnitt 0204, Ernährungs- und Wirtschaftsamt.

Der Unterabschnitt umfaßt alle Einnahmen und Ausgaben, die sich aus der gesetzlichen Mitwirkung der Stadtverwaltung bei der Versorgung der Bevölkerung mit lebenswichtigen Gütern — Lebensmitteln, Spinnstoffwaren, Schuhen und Leder, Seife, Kohlen, Treibstoffen, Kautschuk, Bereifung, Möbeln usw. — und der Regelung des Bezugskartenwesens, insbesondere der Ausgabe der Bezugskarten und der Abrechnung der einzelnen Abschnitte und Bestellscheine, ergeben.

Einnahmen:

Nr. 0204 10 Gebühren.

Gebühren werden erhoben für alle nach der Verwaltungsgebührenordnung gebührenpflichtigen Handlungen, z. B. für die Ausstellung neuer Lebensmittelkarten an Stelle verlorengangener Karten. Infolge Auflösung der ärztlichen Genehmigungsstelle ab 1. Oktober 1947 wird zur Deckung der Kosten für die Prüfarzte je Attest 0,50 *R.M.* Verwaltungsgebühr erhoben. Istannahme vom 1. Oktober bis 15. Dezember 1947 28 000 *R.M.*

Nr. 0204 33 Ordnungsstrafen und Verkaufserlöse aus der Einziehung von Waren.

Infolge scharfen Durchgreifens bei Verstößen gegen die Verbrauchsbestimmungen haben sich die Einnahmen gegenüber dem Ansatz 1947 erheblich erhöht. Sie betragen bis einschließlich 15. Dezember 1947 bereits 478 000 *R.M.* Mit einem Eingang in dieser Höhe ist nicht mehr zu rechnen.

Nr. 0204 40 Zuschuß des Landes zu den Unkosten des Ernährungs- und Wirtschaftsamtes.
Der Zuschuß beträgt für 1948 — wie bisher — 2,40 *RM* je Kopf der versorgten Bevölkerung, und zwar nach dem Stande vom 21. September 1947.
431 986 Einwohner je 2,40 *RM* = 1 036 766,40 *RM*.

Nr. 0204 41 Ersatzleistung des Provinzial-Ernährungsamtes für die Verbindungsstelle „Ernährungsamt, Abteilung A“.

Erstattet werden die Personalkosten, Portokosten und Kosten für Geschäftsbedürfnisse.

Nr. 0204 43 Ersatzleistung anteiliger Personalkosten für die Überwachung des Lebensmittelkartendrucks.

Erstattung der Kosten für die Gestellung von 9 Mann Bewachungspersonal beim Druck von Lebensmittelkarten usw.; bisher durch Ausgabeabsetzung im Sammelnachweis 1 der persönlichen Ausgaben vereinnahmt.

Ausgaben:

Nrn. 0204 00—15 Persönliche und sächliche Verwaltungsausgaben.

Die relativ geringeren Mehrausgaben sind zurückzuführen auf die Zunahme der Bevölkerung und damit des Aufgabengebiets des Ernährungs- und Wirtschaftsamtes. Der Zuschußbedarf des Unterabschnitts 0204 ist jedoch rund 153 000 *RM* geringer als 1947.

Unterabschnitt 0206, Wohnungsamt, Wohnungsaufsicht, Schlichtungsstelle.

Einnahmen:

Nr. 0206 30 Ersatzleistung von Prozeß-, Gerichts- und ähnlichen Kosten.

Die Stadt Düsseldorf ist aus den Jahren 1943—1944 auf Grund des Reichsleistungsgesetzes § 26 IV als Zweitschuldnerin für die mit Wohnungsbeschlagnahme zugunsten Dritter verbundenen Kosten in Anspruch genommen worden. Sie hat in allen Fällen, in denen Zahlungen erfolgt sind, Rückgriffsansprüche gegen die Drittschuldner.

Nr. 0206 40 Vom Land: Ersatzleistung von Personalausgaben.

Für die Landesregierung Nordrhein-Westfalen sind dauernd zwei Ermittler für überörtliche Wohnungsermittlung abgestellt.

Ausgaben:

Nrn. 0206 00—02 Dienst- und Versorgungsbezüge für Beamte.

Die Abteilungsleiterstellen des Wohnungsamtes sind mit Beamten besetzt worden. Wenigerausgaben bei Nr. 0206 03.

Nr. 0206 06 Löhne der Arbeiter.

Weniger durch die Übernahme von Arbeitern in das Angestelltenverhältnis.

Nr. 0206 60 Prozeß-, Gerichts- und ähnliche Kosten.

Für Abwicklung noch unbekannter Fälle, in denen die Stadt auf Grund des Reichsleistungsgesetzes als Zweitschuldnerin in Anspruch genommen werden kann. (Sämtliche Unterlagen sind durch Kriegseinwirkung vernichtet.) Siehe Erläuterung zu Nr. 0206 30 der Einnahmen.

Unterabschnitt 0207, Verwaltung fremden Vermögens.

Einnahmen:

Nr. 0207 10 Verwaltungskostenbeiträge aus den Einnahmen der verwalteten Vermögen.

Die Möbelmiete ist von 0,75 % auf 1 % des geschätzten Wertes erhöht worden. Diese Erhöhung kommt ausschließlich der in der Möbelmiete enthaltenen Verwaltungsgebühr (bisher 0,25 %, jetzt 0,50 %) zugute. Von Personen, die unter das Militärgesetz Nr. 52 fallen, erhält die Stadt 0,625 % statt bisher 0,375 % Verwaltungsgebühr. Die Mehreinnahme wird auf rund 20 000 *RM* geschätzt. Auch durch die Gesamtübernahme der Verwaltung der Häuser und Grundstücke in eigene Regie wird eine Mehreinnahme von rund 15 000 *RM* erwartet, da die Verwaltungskostenbeiträge restlos der Stadt zufließen.

Nr. 0207 41 Vom Land: Ersatzleistung für Aufwendungen für die Abteilung Erfassung des ehemaligen Wehrmachtsgutes.

Erfassung des ehemaligen Wehrmachts-, RAD.- und OT.-Gutes gemäß Verfügung des Regierungspräsidenten vom 17. September 1947.

Unterabschnitt 0208, Besatzungsamt.

Die Aufgaben des Besatzungsamtes sind im wesentlichen folgende:

- a) Entgegennahme und Ausführung der Requisitionsaufträge der Besatzung (über Formblatt 80 G),
- b) Beschlagnahme und Räumung der von der Besatzungsmacht über Formblatt 77 angeforderten Grundstücke, Gebäude und Wohnungen sowie deren Rückgabe im Falle einer Freistellung,
- c) Bereitstellung von Notquartieren für die erste Unterbringung Zwangsevakuierter,
- d) Durchführung kleinerer baulicher Sofortmaßnahmen in den Unterkünften der Besatzungsmacht,
- e) Bearbeitung von Freistellungsanträgen gegen Requisitionsanforderungen,
- f) Auskunft und Beratung in Besatzungs- und Requisitionsangelegenheiten,
- g) Abrechnung aller irregulären Requisitionen der Besatzungsmacht aus 1945 und 1946.

Die laufenden Beschlagnahmungen und Beschaffungen des Besatzungsamtes zugunsten der Militärregierung haben nach Einrichtung der Bürogebäude, Messen und sonstigen Unterkünfte der Besatzungsmacht im Laufe des Jahres 1946 erheblich nachgelassen. Der Personalbestand konnte infolgedessen seit 1. Juli 1946 von 153 Kräften auf 86 verringert werden.

Einnahmen:

Nr. 0208 31 Ersatzleistung des Arbeitsamtes Düsseldorf für überlassene städtische Dienstkräfte.

Das Lohnbüro M wird — gemäß einem Erlaß des Finanzministers — haushaltsmäßig ab 1. Januar 1948 beim Unterabschnitt 0209 „Kreiskriegsschäden-Feststellungsbehörde“ geführt. Es sind die Gehaltsanteile für zwei beim Empfangsbüro der Militärregierung im Oberfinanzpräsidium beschäftigte städtische Kräfte eingestellt worden.

Ausgaben:

Nr. 0208 31 Miete, Heizung, Beleuchtung, Reinigung.

a) Neußer Straße 57/61	25 492 <i>RM</i>
b) Oberfinanzpräsidium, Kavallerieplatz 1/3	10 548 „
c) Polizeipräsidium, Kavallerieplatz 5/7	rund 4 000 „
	<hr/>
	40 040 <i>RM</i>

Nr. 0208 32 Einsatz angemieteter Kraftfahrzeuge.

Weniger durch Nachlassen britischer Quartier- und Mobilaranforderungen.

Nr. 0208 60 Entschädigung für an Dritte noch nicht vergütete aber bereits von der Regierung erstattete Requisitionen.

1947 wurden nur rund 50 000 *RM* abgerechnet, weil die Vorbesitzer beschlagnahmter Gegenstände durch Anordnung der Besatzungsmacht erst im Dezember 1947 zur Einreichung ihrer Rechnungen aufgerufen werden konnten.

Unterabschnitt 0209, Kreiskriegsschäden-Feststellungsbehörde.

Die Kriegsschäden-Feststellungsbehörde führt die Entschädigungsverfahren durch für alle von der Militärregierung beschlagnahmten Wohnhäuser, Einrichtungsgegenstände, gewerblichen Betriebe sowie für sonstige Leistungen und Lieferungen, die im Auftrage der Militärregierung bewirkt werden.

Mehrausgaben durch Übernahme des Lohnbüros M ab 1. Januar 1948, bisher beim Arbeitsamt. Aufgabe des Lohnbüros M ist die Berechnung der Löhne und Gehälter für das im Dienste der Militärregierung stehende deutsche Personal (rund 4 800 Angestellte und 6 000 Arbeiter).

Unterabschnitt 0210, Straßenverkehrsamt.

Die nicht durch eigene Einnahmen gedeckten Aufwendungen werden vom Land erstattet. Etwaige Überschüsse sind an das Land abzuführen.

Einzelplan 1: Polizei

Unterabschnitt 100, Vollzugspolizei.

Einnahmen:

- Nr. 100 33 Aus dem Sanitäts- und Veterinärwesen.
Weniger infolge Auflösung der Zahnstation im Polizeikrankenhaus.
- Nr. 100 34 Ersatzleistung von Fernsprechgebühren
Im Rechnungsjahr 1947 waren keine Ersatzleistungen von Fernsprechgebühren der im Polizeipräsidium untergebrachten Dienststellen veranschlagt.
- Nr. 100 40 Polizeikostenzuschuß.
Siehe Vorbericht für 1948.
- Nr. 100 41 Aus dem Gefangenwesen.
Die Einnahmen wurden im Rechnungsjahr 1947 von der Ausgabe abgesetzt.
- Nr. 100 42 Ersatzleistungen von Personalkosten.
Für abgeordnetes Personal.

Ausgaben:

- Nr. 100 100 Sammelnachweis Nr. 4 Geschäftsbedürfnisse.
Die Erhöhung der Fernsprechgebühren und die Steigerung des Fernsprechbetriebes bedingen höhere Aufwendungen, zudem ist der Ansatz 1947 zu gering.
- Nr. 100 20 Dienstbezüge der planmäßigen Beamten.
Für 1948 ist die erhöhte Stellenzahl des neuen Stellenplanes berücksichtigt.
- Nr. 100 30 Kosten für das Kraftfahrwesen.
Weniger durch Wegfall der Ausgaben für die Anschaffung der Funkstreifenwagen.
- Nr. 100 31 Kosten für das Bekleidungswesen usw.
Da die Lieferung eines Teiles der zweiten Garnitur bereits 1947 erfolgt ist, werden für 1948 nur 200 000 *R.M.* benötigt.
- Nr. 100 35 Miete, Reinigung, Beleuchtung, Wasserverbrauch usw.
Mehr durch Miete für das im Hause Engelbertstraße 1 wieder zu errichtende 10. Polizeirevier.
- Nr. 100 37 Kosten für Dienstaufwandsentschädigungen und für Bewegungsgelder der Kriminalpolizei.
Ansatz nach der neuen Iststärke der Kriminalpolizei.

Unterabschnitt 110, Ordnungsamt.

Einnahmen:

- Nr. 110 10 Verwaltungsgebühren und sonstige Gebühren.
Verwaltungsgebühren werden erhoben:
- bei Ausstellung von Jagdscheinen, Fischereischeinen, Leichenpässen und Feuerbestattungsgenehmigungen, Gifterwerbsscheinen, Einzelhandelsgenehmigungen,
 - bei Erteilung der Schankerlaubnis, der Tanzerlaubnis, einer Erlaubnis zur vorläufigen Geschäftsschließung.
- Der Ansatz enthält rund 35 000 *R.M.* für die vom Einwohnermeldeamt namens des Ordnungsamtes vorzunehmenden gebührenpflichtigen Verwaltungsakte. Diese Einnahmen erschienen bisher im Unterabschnitt 112.
- Nr. 110 11 Ordnungsstrafgelder, Zwangsstrafen und die damit zusammenhängenden Gebühren (Preisüberwachung).
Es wird ein erheblicher Rückgang nach der Währungsreform erwartet.

Ausgaben:

Nr. 110 34 Seuchenbekämpfung.

Mehr infolge Erhöhung der Kosten für die Mückenbekämpfung und Übernahme des Ansatzes für Wasser- und bakteriologische Untersuchungen aus Haushaltsstelle 110 33.

Die Kosten für die bakteriologischen Untersuchungen betragen zur Zeit 30 *R.M.* je 1000 Einwohner. Für die Wasseruntersuchungen sind 4 000 *R.M.* erforderlich.

Unterabschnitt 111, Bauaufsichtsamt.

Am 1. November 1947 wurde das Amt 530 — Baulenkungsamt — in das Amt 51 „Bauaufsichtsamt“ eingliedert. Die Ansätze 1947 des Unterabschnitts 651 — Baulenkungsamt — sind deshalb im Haushaltsplan 1948 denen des Bauaufsichtsamtes zugeschlagen worden.

Einnahmen:

Nr. 111 10 Gebühren, Strafgeelder usw.

Im Rechnungsjahr 1947 sind bis zum 15. Dezember 200 000 *R.M.* eingegangen. Für 1948 wurden jedoch nur 150 000 *R.M.* in Ansatz gebracht, weil sich noch nicht übersehen läßt, inwieweit die Bautätigkeit im Jahre 1948 anhält.

Ausgaben:

Nr. 111 61 Zwangsweise Durchführung von Arbeiten für Rechnung anderer.

Es handelt sich um Aufbauarbeiten zur Beseitigung von Gefahrenstellen. Die Beseitigung von Gefahrenstellen durch Niederlegung von Gebäuderesten auf Trümmergrundstücken erfolgt aus Mitteln des Unterabschnitts 671 — Trümmerbeseitigung und Trümmerverwertung —.

Unterabschnitt 112, Einwohnermeldeamt.

Einnahmen:

Nr. 112 10 Verwaltungsgebühren.

Gebührenpflichtige Erteilung von Auskünften, Ausfertigung von Ersatz-Personalausweisen und -Lohnsteuerkarten.

Die unklaren Meldeverhältnisse führten nach dem Kriege zu einer außergewöhnlichen Beanspruchung des Einwohnermeldeamtes; sie läßt aber infolge der jetzt wirksam werdenden Neuordnung des Meldewesens allmählich nach.

Ausgaben:

Nr. 112 33 Miete, Reinigung, Beleuchtung, Wasserverbrauch usw.

Für Räume im Polizeidienstgebäude, die 21 Nebenstellen und für Räume bei Sondereinsätzen. Erhöhung infolge Einrichtung der Nebenstellen.

Die bisher hier verbuchten Kosten für das Wahlamt werden beim Unterabschnitt 0202 nachgewiesen.

Einzelplan 2: Schulwesen

Allgemeine Bemerkungen zu den Unterabschnitten der Schulverwaltung

Durch die Städtische Schulverwaltung werden folgende Unterabschnitte bewirtschaftet:

- 200 Allgemeine Schulverwaltung,
- 210 Volksschulen,
- 220 Mittelschulen,
- 230 Höhere Schulen,
- 231 Abendgymnasium,
- 240 Berufsschulen,
- 250 Handelsschulen mit freiwilligen Abendlehrgängen,

- 251 Meisterschule für das gestaltende Handwerk,
- 252 Fachschule für Industrie,
- 253 Berufsfachschulen für Mädchen,
- 254 Fachschule für soziale Frauenberufe,
- 270 Bildstelle,
- 310 Allgemeine Wissenschaftspflege,
- 331 Volkshochschule,
- 473 Schulspeisung.

Der Zuschußbedarf für diese Unterabschnitte beträgt 1948 rund 8 158 000 *R.M.* gegenüber 7 791 659 *R.M.* 1947. Die Kosten für die Beseitigung von Kriegsschäden werden bei den Unterabschnitten 674 und 6 780 nachgewiesen.

Die Zahl der Schüler und eingesetzten Lehrkräfte nach den Stichtagen vom 1. Oktober 1941, 1. März 1947 und die voraussichtliche Schülerzahl am 1. April 1948 sowie der von diesem Zeitpunkt an benötigten Planstellen ergibt sich aus der nachstehenden Übersicht:

Schulart	Schüler	Eingesetzte Lehrkräfte	Schüler	Eingesetzte Lehrkräfte	Voraussichtl. Schülerzahl	Voraussichtl. Zahl der Lehrkräfte
	1. 10. 1941	1. 10. 1941	1. 3. 1947	1. 3. 1947	1. 4. 1948	1. 4. 1948
Volksschulen	43 012	955	40 688	814	44 000	880
Mittelschulen	3 929	135	2 399	91	3 152	110
Höhere Schulen	6 217	312	5 932	297	7 385	327
Berufsschulen einschließlich Berufsfachschulen	20 822	171	13 891	139	16 411	155
	73 980	1 573	62 910	1 341	70 948	1 472

Einnahmen: Unterabschnitt 210, Volksschulen.

Nr. 210 20 Mieten von Dritten für Wohnungen und Schulräume.
Mehr durch Überlassung weiterer Räume und Keller in schwerbeschädigten Schulgebäuden an Handwerker usw.

Ausgaben:

Nr. 210 22 Beitrag an die Landesschulkasse.

Nach dem Erlaß des Kultusministers des Landes Nordrhein-Westfalen vom 11. März 1948 — Abt. II E 2/030; Tgb.-Nr. 055/48 — wird der Errechnung der Beiträge zur Landesschulkasse im Rechnungsjahr 1948 die Kinderzahl zu Beginn des Schuljahres 1948/49 zugrunde gelegt. Die gemäß Beschluß des Kulturausschusses des Landtages vom 10. Oktober 1947 für die Berechnung des Landesschulkassenbeitrages festgesetzte Maßzahl von 50 Kindern bleibt bestehen.

Die Zahl der Volksschulkinder beträgt rund 44000. Mithin können für 1948 an Schulstellen vorgesehen werden, ohne daß Mehrstellenbeiträge gezahlt zu werden brauchen: $44000:50 = 880$ Schulstellen.

Zur Zeit sind 810 Schulstellen besetzt. Die Besetzung wird in Kürze stärker, da eine Anzahl entlassener Lehrkräfte nach der Kategorisierung mit der Wiederverwendung im Schuldienst rechnen kann. An Beiträgen zur Landesschulkasse sind daher im Rechnungsjahr 1948 unter Zugrundelegung der heute gültigen Beitragssätze zu zahlen:

a) Beitrag für 880 Schulstellen je 154 <i>R.M.</i> monatlich	135 520 <i>R.M.</i>
b) Mehrstellenbeitrag	—
c) Besonderer Beitrag für Wohnungsgeldzuschüsse der Sonderklasse für 880 Schulstellen je 21,50 <i>R.M.</i>	18 920 „
	<hr/>
zusammen monatlich	154 440 <i>R.M.</i>
Mithin jährlich $\times 12 =$	1 853 280 „
Ansatz	1 854 000 „

Nr. 210 250 Vergütungen der Schulhausmeister (Angestellte).
Mehr durch Neubesetzung von 5 Stellen.

Nr. 210 28 Sonstige persönliche Ausgaben.

a) Reinigungsgebühren an Hausmeister	31 000 <i>R.M.</i>
b) Vergütung für den nebenamtlichen Unterricht bei den Sprachheil- und Sprachhörkursen (8 Kurse)	3 840 „
c) Vergütung für den nebenamtlichen Unterricht beim orthopädischen Turnen (550 Kinder sind in 22 Kursen erfaßt). Ein Kursus = 40 Wochen je 2 Wochenstunden je 3 <i>R.M.</i> = 240 <i>R.M.</i> je Kursus	5 280 „
	<hr/>
	40 120 <i>R.M.</i>

- Nr. 210 31 Miete, Beleuchtung, Reinigung, Wasserverbrauch usw.
Erhöhung der Ausgaben für die Reinigungsgebühr, weil der Materialbedarf und der Verschleiß stärker geworden sind.
- Nr. 210 32 Lehr- und Unterrichtsmittel.
Es stehen noch Reste aus dem Vorjahre zur Verfügung.
- Nr. 210 33 Lehrmittel für unbemittelte Schulkinder.
Wie vor.
- Nr. 210 35 Schulsport, Schulausflüge.
Durch weiteren Ausbau des Turnunterrichts entsteht erhöhter Bedarf an Sportgeräten.
- Nr. 210 82 Zuschuß zur Unterhaltung der privaten evangelischen Volksschule in Kaiserswerth.
Der Plan der Einrichtung einer öffentlichen evangelischen Volksschule in Kaiserswerth kann wegen Raummangels noch nicht verwirklicht werden.

Unterabschnitt 220, Mittelschulen.

Einnahmen:

Nr. 220 10 Schulgeld.

3 152 Schüler je 120 <i>R.M.</i>	378 240 <i>R.M.</i>
abzüglich 10 % Geschwisterermäßigung	37 824 „
abzüglich 10 % Begabtenermäßigung	34 041 „
	<u>306 375 <i>R.M.</i></u>
	veranschlagt 305 000 „

Ausgaben:

Nr. 220 22 Beitrag an die Landesmittelschulkasse.
Durch den Erlaß des Herrn Kultusministers vom 11. März 1948 — E 3/030/2/Tbg.-Nr. 1197/48 — wurde der Stellenbeitrag zur Landesmittelschulkasse je Stelle und Monat von 553,20 *R.M.* auf 514 *R.M.* ermäßigt.
Für 1948 sind 110 Planstellen vorgesehen gegenüber 111 im Rechnungsjahr 1947. In den 110 Stellen sind 5 Stellen für Mittelschulleiter enthalten. Es ist damit zu rechnen, daß Ostern 1948 sechs Klassen mehr eingerichtet werden als abgehen und damit die Besetzung aller Planstellen notwendig wird (zur Zeit sind 99 Planstellen besetzt).
Der Haushaltsansatz ist wie folgt erweitert:
110 × 514 *R.M.* monatlich × 12 = 678 480 *R.M.*
rund 680 000 „

Nr. 220 230 Vergütungen der Hilfslehrkräfte.
Infolge Mangels an Mittelschullehrkräften mit Lehrbefähigung katholischer Religion müssen Hilfslehrkräfte herangezogen werden.

Unterabschnitt* 230, Höhere Schulen.

Einnahmen:

Nr. 230 10 Schulgeld.

7 385 Schüler je 240 <i>R.M.</i>	1 772 400 <i>R.M.</i>
zuzüglich Auswärtigen-Zuschlag	12 000 „
	<u>1 784 400 <i>R.M.</i></u>
abzüglich 10 % Geschwisterermäßigung	178 440 „
	<u>1 605 960 <i>R.M.</i></u>
abzüglich 10 % Begabtenermäßigung	160 596 „
	<u>1 445 364 <i>R.M.</i></u>
	Ansatz 1 450 000 „

Nr. 230 20 Mieten von Dritten für Wohnungen und Schulräume.
Mehr durch stärkere Vermietung von Klassenräumen, Turnräumen und Aulen an Vereine, Parteien usw.

Ausgaben:

Nr. 230 200 Dienstbezüge der planmäßigen Lehrkräfte (Beamte).
Mehr durch Neueinstellung von 30 Lehrkräften infolge Einrichtung von 20 Oberprimen ab Ostern 1948.

Nr. 230 32 Lehr- und Unterrichtsmittel.
Es sind noch unverbrauchte Mittel des Vorjahres verfügbar.

Unterabschnitt 231 Abendgymnasium.

Einnahmen:

Nr. 231 10 Schulgeld.

Ab 1. April 1948 Einrichtung einer zweiten Versuchsklasse.

Schülerstand am 1. April 1948 30

Zugang am 1. April 1948. 30

$$\frac{60}{\text{---}} \times 300 \text{ R.M. Jahresschulgeld} = 18\,000 \text{ R.M.}$$

Hiervon 50 % Freistellen oder Teilfreistellen für eine größere Anzahl

von Schülern 9 000 „

Voraussichtliches Schulgeldaufkommen 1948 9 000 R.M.

Unterabschnitt 240, Berufsschulen.

Einnahmen:

Nr. 240 10 Schulgeld der freiwilligen Schüler und Schülerinnen.

200 Schüler je 24 R.M. 4 800 R.M.

100 Schüler je 36 „ 3 600 „

8 400 R.M.

ab 15 % (10 % Freistellen und 5 % Ausfall) rund 1 300 „

7 100 R.M.

Nr. 240 40 Staatszuschuß.

Der Ansatz entspricht dem tatsächlich auf Grund der Schülerzahl durch den Staat zu leistenden Zuschuß.

Unterabschnitt 250, Handelsschulen mit freiwilligen Abendlehrgängen.

Einnahmen:

Nr. 250 10 Schulgeld einschließlich Materialgeld.

a) Handelsschulen:

140 Schüler der Höheren Handelsschule je 240 R.M. 33 600 R.M.

250 Schüler der Öffentlichen Handelsschule je 120 R.M. 42 000 „

75 600 R.M.

ab 15 % für Freistellen und 10 000 R.M. für Geschwisterermäßigung rund 12 300 „

63 300 R.M.

dazu Materialgeld für 490 Schüler je 6 R.M. 2 900 „

66 200 R.M.

b) Fachschule (Freiwillige Abendlehrgänge):

120 Schüler je 2 Wochenstunden zu 6 R.M. rund 1 400 R.M.

610 Schüler je 3 Wochenstunden zu 6 „ rund 10 900 „

270 Schüler je 4 Wochenstunden zu 6 „ rund 6 500 „

200 Schüler je 5 Wochenstunden zu 6 „ rund 6 000 „

24 800 R.M.

ab 15 % Freistellen rund 3 700 „

21 100 R.M.

Dazu Materialgeld für 250 Schüler je 6 R.M. 1 500 „

22 600 R.M.

a und b 88 800 R.M.

natürliche Abgänge (6 %) rund 5 300 „

83 500 R.M.

Unterabschnitt 251, Meisterschule für das gestaltende Handwerk.

Einnahmen:

Nr. 251 10 Schulgeld.

300 Tagesschüler je 160 <i>R.M.</i>	48 000 <i>R.M.</i>
7 Halbtagschüler je 80 <i>R.M.</i>	560 „
580 Abendschüler mit durchschnittlich 2½ Wochenstunden je 6 <i>R.M.</i>	8 700 „
	<u>57 260 <i>R.M.</i></u>
ab 10 % für Freistellen und 5 % für sonstige Abgänge	rund 8 590 „
	<u>48 670 <i>R.M.</i></u>
	Ansatz 48 700 „

Nr. 251 40 Staatszuschuß.

Der Staat beteiligt sich mit einem Drittel an den durch Vorausleistungen und eigene Einnahmen nicht gedeckten Ausgaben.

Gesamtausgaben 167 500 *R.M.*

Hiervon ab:

a) Vorausleistungen: Gebäudeunterhaltung, Unterhaltung des Inventars, Feuer- und Haftpflichtversicherung und andere	955 <i>R.M.</i>	
b) eigene Einnahmen	50 010 „	50 965 „
bleiben Ausgaben		<u>116 535 <i>R.M.</i></u>

Der Staatszuschuß beträgt ein Drittel von 116 535 *R.M.* = 38 845 *R.M.*

Hinzu kommt der Staatszuschuß für den Verwaltungsbeamten, dessen Gehalt im Unterabschnitt der Allgemeinen Schulverwaltung enthalten ist, 2 212 *R.M.* : 3 rd. 737 „

39 582 *R.M.*

Darunter Anteil der Landesregierung an Ruhegehältern von 3 Studienräten, der bei Nr. 42 zum Einnahmesoll steht 5 740 „

Summe des Staatszuschusses 33 842 *R.M.*
rund 33 800 „

Unterabschnitt 252, Fachschule für Industrie.

Einnahmen:

Nr. 252 10 Schulgeld.

Werkmeisterkurse:

50 Schüler je 24 <i>R.M.</i>	1 200 <i>R.M.</i>
1 440 Abend- und Sonntagsschüler mit durchschnittlich 3 Wochenstunden = 4 320 Wochenstunden je 6 <i>R.M.</i>	rund 25 900 „
	<u>27 100 <i>R.M.</i></u>
ab 15 % (10 % Freistellen und 5 % sonstige Abgänge)	rund 4 100 „
	<u>23 000 <i>R.M.</i></u>

Nr. 252 40 Staatszuschuß.

Der Staat beteiligt sich mit einem Drittel an den durch Vorausleistungen und eigene Einnahmen nicht gedeckten Ausgaben.

Gesamtausgaben 44 600 *R.M.*

Hiervon ab:

a) Vorausleistungen: Gebäudeunterhaltung, Unterhaltung des Inventars, Feuer- und Haftpflichtversicherung	750 <i>R.M.</i>	
Eigene Einnahmen	23 800 „	24 550 „
		<u>20 050 <i>R.M.</i></u>

Der Staatszuschuß beträgt ein Drittel von 20 050 *R.M.* 6 683 „

Hinzu kommt der Staatszuschuß für den Verwaltungsbeamten, dessen Gehalt im Unterabschnitt der Allgemeinen Schulverwaltung enthalten ist, 2 212 *R.M.* : 3 = 737 „

Summe des Staatszuschusses 7 420 *R.M.*
rund 7 400 „

Unterabschnitt 253, Berufsschule für Mädchen

(Frauenfachschule, Haushaltungsschule, Kinderpflegerinnenschule).

Einnahmen:

Nr. 253 10 Schulgeld.

a) Frauenfachschule: 70 Schülerinnen, je 240 <i>R.M.</i>	16 800 <i>R.M.</i>
b) Kinderpflegerinnenschule: 20 Schülerinnen je 120 <i>R.M.</i>	2 400 „
c) Haushaltungsschule: 70 Schülerinnen je 120 <i>R.M.</i>	8 400 „
d) Freiwillige Abendlehrgänge: 60 Schülerinnen je 4 Wochenstunden zu 6 <i>R.M.</i>	1 440 „
	29 040 <i>R.M.</i>
ab: 10 % für Freistellen	2 904 <i>R.M.</i>
5 % natürliche Abgänge	1 452 „ 4 356 „
	24 684 <i>R.M.</i>
	rund 24 700 „

Unterabschnitt 254, Städtische Fachschule für soziale Frauenberufe

(Volkspflegerinnen und Kindergärtnerinnen).

Einnahmen:

Nr. 254 10 Schulgeld.

100 Schülerinnen der Volkspflege je 300 <i>R.M.</i>	30 000 <i>R.M.</i>
60 Schülerinnen der Fachschule Kindergärtnerinnen je 240 <i>R.M.</i>	14 400 „
	44 400 <i>R.M.</i>
	Ansatz 45 000 „

Unterabschnitt 255, Robert-Schumann-Konservatorium.

Einnahmen:

Nr. 255 10 Schulgeld.

Mehr, weil mit einer größeren Schülerzahl — zur Zeit 400 — zu rechnen ist.

Nr. 255 12 Konzerte.

Es sind 3 Schülerkonzerte in Aussicht genommen, Durchschnitts-Eintrittspreis = 2 *R.M.*

Ausgaben:

Nr. 255 28 Sonstige persönliche Ausgaben.

Mehr durch Einrichtung weiterer Ausbildungsklassen.

Nr. 255 34 Miete, Unterhaltung, Beschaffung der Instrumente.

Die 1947 geplante, dringend erforderliche Reparatur und der Umbau an der Orgel wird voraussichtlich 1948 durchgeführt.

Nr. 255 35 Konzerte.

Siehe Erläuterungen zu Nr. 12 der Einnahmen.

Nr. 255 36 Stipendien für Schüler.

Zur Förderung des Begabtenwachstums.

Unterabschnitt 256, Lehranstalt für medizinisch-technische Gehilfinnen und Assistentinnen.

Einnahmen:

Nr. 256 10 Schulgeld.

Die Kurse sind 1948 angelaufen und dauern 2 Jahre.

60 Schülerinnen je 720 <i>R.M.</i>	= 43 200 <i>R.M.</i>
--	----------------------

Unterabschnitt 260, Verwaltungs- und Wirtschaftsakademie.

Ausgaben:

Die Stadt zahlt an die Verwaltungs- und Wirtschaftsakademie laut Vertrag vom 7. Februar 1946 einen jährlichen Zuschuß von 4 250 *RM*. Außerdem trägt die Stadt die persönlichen Ausgaben, die Kosten der Versicherung, des Inventars, der Heizung, der Reinigung und Beleuchtung, ferner die Miete und den Schuldendienst.

Unterabschnitt 261, Gemeindeverwaltungs- und Sparkassenschule.

Die Stadt Krefeld und der Landkreis Kempen haben die Verträge über ihre Beteiligung an der Schule gekündigt. Von auswärtigen Verwaltungen sind der Verwaltungsschulabteilung der Stadtkreis Neuß und der Landkreis Mettmann angeschlossen.

Die Sparkassenschulabteilung berührt den Haushaltsplan der Stadt Düsseldorf nicht, weil die Lehrgänge allein vom Rheinischen Sparkassen- und Giroverband finanziert werden.

Im Rechnungsjahr 1948 werden voraussichtlich durchgeführt:

2 Lehrgänge II mit je 660 Stunden	= 1 320 Stunden
2 Lehrgänge I mit je 510 Stunden	= 1 020 „
1 Lehrgang für Verwaltungslehrlinge mit	160 „
5 Lehrgänge in Bürokunde mit je 30 Stunden	= 150 „
1 Sonderlehrgang in Buchführung mit	60 „

Mithin insgesamt 2 710 Stunden

Einnahmen:

Nr. 261 10 Schulgeld.

Das Schulgeld für den Lehrgang II beträgt 180 *RM*, für den Lehrgang I 120 *RM* je Teilnehmer. Bei den Lehrgängen für die Lehrlinge und bei den Sonderlehrgängen für Bürokunde und Buchführung wird kein Schulgeld erhoben. Der Durchschnitt der Teilnehmerzahl in den Lehrgängen I und II wird mit 25 Schülern je Lehrgang angenommen. Demnach werden die Einnahmen an Schulgeld betragen:

bei 2 Lehrgängen II $180 \times 25 \times 2$	= 9 000 <i>RM</i>
bei 2 Lehrgängen I $120 \times 25 \times 2$	= 6 000 „

Insgesamt 15 000 *RM*

Nr. 261 11 Prüfungsgebühren.

Mit einer Prüfung schließen nur die Lehrgänge II und I und die Lehrgänge für die Lehrlinge ab. Die Prüfungsgebühren betragen bei der Prüfung II 25 *RM*, bei der Prüfung I 15 *RM*. Bei den Lehrabschlussprüfungen werden keine Prüfungsgebühren erhoben.

Veranschlagt sind für je 2 Prüfungen im Lehrgang II und I.

für den Lehrgang II $25 \times 25 \times 2$	= 1 250 <i>RM</i>
für den Lehrgang I $15 \times 25 \times 2$	= 750 „

Insgesamt 2 000 *RM*

Unterabschnitt 270, Bildstelle.

Die Stadtbildstelle hat folgende Einzelaufgaben:

A. Pädagogische Aufgaben:

1. Beratung der Behörden, Schulen und Bildungsorganisationen,
2. Pflege von Film und Bild im gesamten Bildungswesen.

B. Sammlungsaufgaben:

1. Aufbau einer Film- und Bildstelle,
2. Film- und Bildverleih,
3. Führung eines Verzeichnisses der im Kreise vorhandenen Bilder und Filme und seine Bekanntheit an sämtliche Schulen,
4. Mitarbeit am Aufbau des Filmarchivs der Landesbildstelle.

C. Technische Aufgaben:

1. Verwaltung, Pflege und Einsatz der Film- und Bildgeräte,
2. Technische Auskünfte.

D. Technische Ausbildung der Lehrerschaft.

Einzelplan 3: Kultur- und Gemeinschaftspflege

Unterabschnitt 311, Landes- und Stadtbibliothek.

Ausgaben:

Nr. 311 32 Vermehrung der Bestände der Bibliothek.

Es ist zu erwarten, daß 1948 die Bücherproduktion einen größeren Umfang annehmen wird. Weiter ist vorgesehen, wichtige ausländische Literatur, insbesondere auch Zeitschriften, zu beschaffen.

Nr. 311 35 Druck von Veröffentlichungen aus der Landes- und Stadtbibliothek.

Herausgabe der Raparine-Handschriften usw.

Nr. 311 37 Dichterarchiv.

Ankauf wertvoller Dichterhandschriften.

Unterabschnitt 312, Zuschuß an die Medizinische Akademie.

Am 16. Juni 1922 ist zwischen dem Preußischen Staat und der Stadt Düsseldorf ein Vertrag über die Gründung der Medizinischen Akademie geschlossen worden. Nach § 12 dieses Vertrages ist die Stadt verpflichtet, die für den Betrieb und die Erhaltung der Medizinischen Akademie im Rahmen der §§ 1 und 2 erforderlichen Mittel einschließlich der Besoldung der Professoren sowie der sonstigen Beamten und Angestellten bereitzustellen, soweit die von anderer Seite der Akademie zufließenden Mittel nicht ausreichen.

Der Zuschuß ergibt sich aus dem für die Akademie nach § 5 der Satzung aufzustellenden Sonderhaushaltsplan. (S. Haushaltsplan Teil I.)

Bei den Ausgaben handelt es sich vorwiegend um Verrechnungen mit den Städtischen Krankenanstalten, da eine klare Trennung der reinen Akademiebedürfnisse von den Ausgaben der Krankenanstalten wegen der engen Verbundenheit beider Aufgabengebiete nicht durchführbar ist.

Unterabschnitt 320, Allgemeine Kunstpflege.

Ausgaben:

Nr. 320 318 Kunstpreise der Stadt.

Die Verleihung des Immermann- und Robert-Schumann-Musikpreises mit je 5 000 *ℛ.ℳ.* sowie des Corneliuspreises mit 10 000 *ℛ.ℳ.* ist wieder vorgesehen. Der Ansatz dient weiter zur Bestreitung der mit der Verleihung entstehenden Aufwendungen (Werbung, Ausschreibung, Druck, Urkunden mit Kassetten u. a.).

Die beiden erstgenannten Preise werden alljährlich, der letztgenannte Preis alle zwei Jahre verliehen.

Nr. 320 319 Aufwendungen für besondere kulturelle Veranstaltungen.

Für Künstlerehrungen und besondere kulturelle Veranstaltungen, die im einzelnen noch nicht näher bezeichnet werden können.

Unterabschnitt 321, Oper und Operette.

Unterabschnitt 322, Schauspiel.

Mit der Bestimmung Düsseldorfs als Landeshauptstadt für Nordrhein-Westfalen erwuchs die Verpflichtung zu einer allgemein künstlerischen Niveauhebung. Diese einzuleiten, wurde durch entsprechende Gestaltung des Voranschlags für das Rechnungsjahr 1947 ermöglicht. Während somit der Haushaltsplan 1947 den Beginn einer neuen Theaterära wirtschaftlich gewährleistet, soll der Voranschlag für 1948 die finanziellen Grundlagen für die Fortentwicklung dieser Absichten sichern. Der bisherige Verlauf der Spielzeit 1947 ließ die Möglichkeiten für die weitere Aufbauarbeit erkennen. Zahlenmäßig wurden in Unkenntnis der Auswirkung einer Währungsreform auf das Theater die derzeitigen Ergebnisse und Verpflichtungen den Ansätzen für 1948 zugrunde gelegt.

Hiernach ist auf der Einnahmeseite mit wesentlichen Veränderungen der jetzigen Ergebnisse nicht zu rechnen, da sowohl der Bespielung der vorhandenen Theater als auch der Preisgestaltung bestimmte Grenzen gesetzt sind. Allerdings würde die erwartete neue Gestaltung der Beanspruchung der Theater durch die Besetzung erhöhte Einnahmemöglichkeiten ergeben.

Eine Erhöhung der Ausgabenposten ist unvermeidlich, wenn die Absichten hinsichtlich einer überprovinziellen Gestaltung des Spielplanes und des Spielkörpers erfüllt werden sollen. Es muß hierbei in Berechnung gezogen werden, daß das zu Beginn des Rechnungsjahres 1947 vorhandene Künstlerensemble nicht nur zahlen- sondern auch leistungsmäßig wesentlicher Ergänzungen bedurfte, die ihren finanziellen Ausdruck erstmalig voll in den Haushaltsansätzen für 1948 finden. Bei den Sachausgaben sind die Mehraufwendungen in der Hauptsache auf die Steigerung der allgemeinen Materialbeschaffungsschwierigkeiten und auf Verteuerungen mannigfacher Art zurückzuführen. Hinzu kommt, daß auch die vorhanden gewesenen geringen Fundusbestände zwischenzeitlich fast restlos aufgebraucht wurden und daß hierdurch gleichfalls erweiterte Neubeschaffungen notwendig sind.

Ein Vergleich der zusammengefaßten Haushaltssätze der Etatsjahre 1948 und 1947 ergibt folgende Abschlußbilder:

	1948	1947 (einschl. Nachtrag)
Oper und Operette		
Einnahmen	1 400 202 <i>RM</i>	1 530 952 <i>RM</i>
Ausgaben	2 901 679 „	2 578 801 „
Zuschußbedarf	1 501 477 <i>RM</i>	1 047 849 <i>RM</i>
Schauspiel		
Einnahmen	1 175 650 <i>RM</i>	1 217 300 <i>RM</i>
Ausgaben	1 266 417 „	1 173 895 „
Zuschußbedarf (—)	— 90 767 <i>RM</i>	+ 43 405 <i>RM</i>
Überschuß (+)		
Gesamtzuschußbedarf	1 592 244 <i>RM</i>	1 004 444 <i>RM</i>

Das Verhältnis des für 1948 vorgesehenen Zuschusses zu dem Rechnungsjahr 1947 und dem niedrigsten Stand aus der Zeit von 1931 bis 1939 ergibt sich aus der nachstehenden Zusammenstellung:

Rechnungsjahr	Zuschuß <i>RM</i>	Gesamtbesucher	Zuschuß je Besucher <i>RM</i>
1933	Ist 1 188 006	331 275	3,59
1947	lt. Ansatz 1 004 444	etwa 500 000	2,—
1948	lt. Ansatz 1 592 244	etwa 450 000	3,53

Der Umfang der Spieltätigkeit ist wesentlich dadurch bestimmt, daß Opernhaus, Neues Theater und Volksbühne durch die Besetzung und die Kammerspiele durch die Schulverwaltung mitbenutzt werden.

Nach den zur Zeit bestehenden Regelungen und der augenblicklichen Spielplangestaltung wurde für das Rechnungsjahr 1948 folgender Spielumfang für 10 Spielmonate veranschlagt:

Unterabschnitt Oper und Operette.

Im Opernhaus durchschnittlich monatlich 12 Opernaufführungen	= 120
Im Opernhaus durchschnittlich monatlich 4 Operetten und Tanzaufführungen	= 40
Im Neuen Theater durchschnittlich monatlich 8 Operetten und Tanzaufführungen	= 80
In der Volksbühne durchschnittlich monatlich 10 Operetten und Tanzaufführungen	= 100
Insgesamt	340

Unterabschnitt Schauspiel.

Im Opernhaus durchschnittlich monatlich 5 Schauspielaufführungen	= 50
Im Neuen Theater durchschnittlich monatlich 20 Schauspielaufführungen	= 200
In der Volksbühne durchschnittlich monatlich 2 Schauspielaufführungen	= 20
In den Kammerspielen durchschnittlich monatlich 20 Schauspielaufführungen	= 200
Insgesamt	470

Von der Besetzung werden zur Zeit für eigene Veranstaltungen beansprucht:

Im Opernhaus durchschnittlich monatlich 13 Tage	= 130
Im Neuen Theater durchschnittlich monatlich 7 Tage	= 70

Unterabschnitt 321, Oper und Operette.

Einnahmen:

Nr. 321 10 Eintrittsgelder.

Im Opernhaus aus 120 Opern je 3 000 <i>R.M.</i>	360 000 <i>R.M.</i>
Im Opernhaus aus 40 Operetten und Tanzveranstaltungen je 2 500 <i>R.M.</i>	100 000 „
Im Neuen Theater aus 80 Operetten und Tanzveranstaltungen je 1 700 <i>R.M.</i>	136 000 „
In der Volksbühne aus 100 Operetten und Tanzveranstaltungen je 1 700 <i>R.M.</i>	170 000 „
	<hr/>
	766 000 <i>R.M.</i>

Nr. 321 21 Ersatzleistungen aus Theaterüberlassungen.

Wie im Vorjahre wurden vorgesehen:

Opernhaus für 20 Konzerte des Städtischen Orchesters je 400 <i>R.M.</i>	8 000 <i>R.M.</i>
Opernhaus für 10 Veranstaltungen fremder Unternehmen je 600 <i>R.M.</i>	6 000 „
	<hr/>
	14 000 <i>R.M.</i>

Nr. 321 31 Programm- und Textbücherverkauf.

Nach dem heutigen Stande sind veranschlagt:

aus 160 Vorstellungen im Opernhaus je 100 <i>R.M.</i>	16 000 <i>R.M.</i>
aus 180 Vorstellungen im Neuen Theater und der Volksbühne je 50 <i>R.M.</i>	9 000 „
	<hr/>
	25 000 <i>R.M.</i>

Nr. 321 70 Aus fremden Sondergastspielen.

Zum Ausgleich der Honoraraufwendungen für Gastspiele prominenter Künstler und Spielkörper werden Zuschläge zu den Grundeinnahmen (siehe Nr. 321 10) entsprechend den zu zahlenden Honoraren erhoben. Nach dem augenblicklichen Umfang der Sondergastspiele ist zu rechnen mit

monatlich 6 000 <i>R.M.</i> Honoraren, das sind	60 000 <i>R.M.</i>
hierzu als allgemeiner Unkostenzuschlag 25 %	15 000 „
	<hr/>
	75 000 <i>R.M.</i>

Nr. 321 72 Ersatzleistung von Besatzungskosten.

Da die Ersatzleistung der Kosten, die durch die Veranstaltungen für die Besatzung entstehen, noch nicht im einzelnen geregelt ist, wurden-gemäß den diesbezüglichen Haushaltsansätzen veranschlagt:

Opernhaus: Einnahmeausfälle aus Eintrittsgeldern für 130 Tage durchschnittlich je 2 875 <i>R.M.</i>	373 750 <i>R.M.</i>
Einnahmeausfälle aus Wirtschaftsanlagen für 10 Monate je 200 <i>R.M.</i>	2 000 „
Einnahmeausfälle aus Programmverkauf für 130 Tage je 100 <i>R.M.</i>	13 000 „
	<hr/>
	388 750 <i>R.M.</i>

Ausgaben:

Nr. 321 23 Vergütungen der Angestellten.

1. Für die im Angestelltenverhältnis stehenden Personen, deren Personalien beim Amt 11 bearbeitet werden (Generalintendant, Verwaltungsangestellte, Techniker)	134 700 <i>R.M.</i>
1a. Beiträge zur Angestelltenversicherung usw. zu Nr. 1	39 340 „
2. Soweit die Städtischen Bühnen zuständig sind:	
a) Künstlerpersonal:	
für 18 Vorstände u. dgl.	164 340 <i>R.M.</i>
für 25 Solisten der Oper	298 200 „
für 15 Solisten der Operette	130 500 „
für 19 Mitglieder der Tanzgruppe	78 840 „
für 64 Mitglieder des Chores	271 140 „
für 25 Mitglieder des Operettenorchesters	91 840 „
	<hr/>
	1 034 860 <i>R.M.</i>
b) Technisches Personal für 28 Personen	115 380 „
	<hr/>
	1 150 240 „
	<hr/>
	1 324 280 <i>R.M.</i>

Im einzelnen errechnet sich das Mehr zu Nr. 2 wie folgt:

	Ansatz 1947		Ansatz 1948	
	Zahl	Aufwand <i>R.M.</i>	Zahl	Aufwand <i>R.M.</i>
Vorstände	14	125 760	18	164 340
Opernsolisten	23	235 200	25	298 200
Operettensolisten	15	115 800	15	130 500
Tanzgruppe	18	69 000	19	78 840
Chor	64	245 760	64	271 140
Operettenorchester	26	91 800	25	91 840
Technisches Personal	21	80 400	28	115 380
	<u>181</u>	<u>963 720</u>	<u>194</u>	<u>1 150 240</u>

1948 Mehr: 13 Personen und 186 520 *R.M.*

Von dem Mehrbetrage von 186 520 *R.M.* werden 50 000 *R.M.* bei der Haushaltsstelle 321 64 verbucht. Hierin ist die Verwendung des Zuschusses der Landesregierung für persönliche und sächliche Sonderausgaben enthalten, die den Städtischen Bühnen als Theater der Landeshauptstadt erwachsen. Dazu gehört auch ein Teil der oben dargelegten Mehraufwendungen für das Künstlerpersonal der Oper und Operette.

Der errechnete Gesamtaufwand von 1 324 280 *R.M.* verringert sich somit bei der Haushaltsstelle 321 23 auf 1 274 280 *R.M.*

Nr. 321 24 Versorgungsaufwand für Angestellte.

Die Erhöhung ist durch Personalvermehrung und Beitragssteigerung aus Versorgungsanstalt Deutscher Bühnen bedingt.

Nr. 321 26 Löhne der Arbeiter.

Das Mehr beruht auf der allgemeinen Erhöhung der Grundlöhne.

Nr. 321 28 Sonstige persönliche Ausgaben.

1. Für die Gestellung des Städtischen Orchesters zu Theaterveranstaltungen	409 445 <i>R.M.</i>
2. Sonstiges:	
a) Überspielgelder	1 000 <i>R.M.</i>
b) Doppelvorfstellungen	20 000 „
c) Gastspielhonorare und Reisekosten bei Erkrankungen, Neuverpflichtungen usw.	40 000 „
d) Statisterie, Aushilfen für kleinere Rollen	20 000 „
e) Aushilfs- und Bühnenmusiker	10 000 „
f) für Ensemble-Ergänzungen	30 000 „
	<u>121 000 „</u>
	530 445 <i>R.M.</i>

Das Mehr gegen 1947 von 94 000 *R.M.* entfällt
auf die Gestellung des Städtischen Orchesters mit 63 000 *R.M.*
auf Sonstiges mit 31 000 „

Nr. 321 33 Aufführungsrechte, Ankauf und Leihgebühren für Noten usw.

Nach Maßgabe der veranschlagten Einnahmen sind vorgesehen:

1. Aufführungsgebühren, durchschnittlich 8 % der Einnahmen aus Eintrittsgeldern	766 000 <i>R.M.</i>	
+ Sondergastspiele	75 000 „	
+ Auswärtige Gastspiele	50 000 „	
	<u>891 000 <i>R.M.</i></u>	71 280 <i>R.M.</i>
2. Materialgebühren und Anfertigung		10 000 „
3. Ankauf von Noten usw.		1 500 „
		<u>82 780 <i>R.M.</i></u>

Nr. 321 34 Programme und Texte.

Entsprechend den veranschlagten Einnahmen aus Programm- und Texteverkauf sind als Kosten anzusetzen:

50 % von 25 000 <i>R.M.</i>	<u>12 500 <i>R.M.</i></u>
---------------------------------------	---------------------------

Nr. 321 35 Ausstattung.

Die Mehraufwendungen sind bedingt durch Neuanschaffungen zu erhöhten Preisen infolge des zwischenzeitlichen Verbrauches vorhandener Materialbestände.

Nr. 321 36 Beleuchtung.

Die Bestände an Glühlampen sind aufgebraucht. Neuanschaffungen zu erhöhten Preisen und Mehrverbrauch infolge schlechter Beschaffenheit der neuen Lampen sowie nicht zu verhütende laufende Lampendiebstähle erfordern einen Mehraufwand von 22 000 R.M.

Nr. 321 37 Laufende Unterhaltung der Dekorationen, Kostüme, Requisiten usw.

Auf Grund der laufenden Erfahrungen wurde vorgesehen:

für Kostüme, Wäsche usw.	9 000 R.M.
für Dekorationen, Beleuchtungsfundus	9 000 „
für Requisiten, einschl. Tagesausgaben	6 000 „
für Perücken einschl. Schminkmittel	6 000 „
für Transporte einschl. Kraftwagenunterhaltung	10 000 „
	<u>40 000 R.M.</u>

Nr. 321 61 Fremde Sondergastspiele.

Siehe Erläuterungen in Nr. 321 70 der Einnahmen.

Nr. 321 63 Auswärtige Gastspiele.

Für die bei Nr. 321 71 der Einnahme veranschlagten 20 auswärtigen Gastspiele wurden wie im Vorjahre durchschnittlich je 1 100 R.M. als Aufwand veranschlagt.

Nr. 321 64 Für künstlerische Sonderaufgaben.

Entsprechend dem bei Nr. 321 40 veranschlagten Zuschuß der Landesregierung wurden für persönliche und sächliche Sonderaufgaben, die den Städtischen Bühnen als Theater der Landeshauptstadt zufallen, 60 000 R.M. veranschlagt.

Unterabschnitt 322, Schauspiel.

Einnahmen:

Nr. 322 10 Eintrittsgelder.

Im Opernhaus aus 50 Schauspielaufführungen je 2 400 R.M. durchschnittlich . . .	120 000 R.M.
Im Neuen Theater aus 200 Schauspielaufführungen je 1 800 R.M. durchschnittlich	360 000 „
In der Volksbühne aus 20 Schauspielaufführungen je 1 800 R.M. durchschnittlich	36 000 „
In den Kammerspielen von 200 Schauspielaufführungen je 1 100 R.M. durchschn.	220 000 „
	<u>736 000 R.M.</u>

Nr. 322 70 Aus fremden Sondergastspielen.

Es sind angenommen für den Honoraraufwand	45 000 R.M.
Unkostenzuschlag 25 %	11 250 „
	<u>56 250 R.M.</u>

Nr. 322 71 Auswärtige Gastspiele.

In den Vorjahren wurden alle auswärtigen Gastspiele (auch Schauspiele) bei dem Unterabschnitt 321 verrechnet. Ab 1948 werden die Schauspielgastspiele ordnungsmäßig im Unterabschnitt 322 — Schauspiel — vorgesehen. Es wurden für 10 auswärtige Gastspiele, insbesondere für den Austausch mit Köln und Essen, zu je 2 500 R.M. insgesamt 25 000 R.M. veranschlagt.

Nr. 322 72 Ersatzleistungen von Besatzungskosten.

Für die Beanspruchung des Neuen Theaters durch die Besatzung:	
Einnahmeausfälle an 70 Tagen je 1 800 R.M.	126 000 R.M.
Programmausfälle an 70 Tagen je 40 R.M.	2 800 „
	<u>128 800 R.M.</u>

Ausgaben:

Nr. 322 23 Vergütungen der Angestellten.

1. Für Angestellte (Schauspielschuldirektor, Verwaltung, Technik), deren Personalien vom Amt 11 bearbeitet werden		24 560 <i>RM</i>	
1a. Beiträge zur Angestellten- usw. -Versicherung		17 190 „	
2. Soweit die Städtischen Bühnen zuständig sind:			
a) Künstlerpersonal, 43 Solomitglieder mit	474 840 <i>RM</i>		
b) 12 Techniker mit	50 160 „	525 000 „	
			<u>566 750 <i>RM</i></u>

Der Mehraufwand ist bedingt durch zahlenmäßige und Gagenerhöhungen des Personals nach folgender Verteilung:

	Ansatz 1947		Ansatz 1948	
	Zahl	Aufwand <i>RM</i>	Zahl	Aufwand <i>RM</i>
Solomitglieder	38	302 040	43	474 840
Techniker	10	42 600	12	50 160
	<u>48</u>	<u>344 640</u>	<u>55</u>	<u>525 000</u>

Von dem Mehrbetrage werden 100 000 *RM* bei der Haushaltsstelle 322 65 verbucht. Bei dieser Position ist der Zuschuß der Landesregierung für persönliche und sächliche Sonderausgaben enthalten, die den Städtischen Bühnen als Theater der Landeshauptstadt erwachsen. Hierzu gehört auch ein Teil der oben dargelegten Mehraufwendungen für das Künstlerpersonal des Schauspiels.

Nr. 322 26 Die Mehraufwendungen beruhen auf der Erhöhung der Grundlöhne.

Nr. 322 28 Sonstige persönliche Ausgaben.

Auf Grund der derzeitigen Anforderungen wurden folgende Vergütungen vorgesehen für

a) Überspielgelder	1 000 <i>RM</i>
b) Doppelvorstellungen	10 000 „
c) Gastspielhonorare und Reisekosten-Erstattungen bei Absagen, Neuverpflichtungen usw.	10 000 „
d) Statisterie, kleine Rollen	15 000 „
e) Bühnenmusik	10 000 „
f) Ensemble-Ergänzungen	30 000 „
	<u>76 000 <i>RM</i></u>

Infolge der allgemeinen Erhöhungen der Gastspielhonorare, der Statisterie- und Bühnenmusikvergütungen sowie der durch den Spielplan und die künstlerischen Anforderungen bedingten Ensemble-Ergänzungen von Fall zu Fall mußten 36 000 *RM* mehr vorgesehen werden.

Nr. 322 33 Aufführungsrechte, Ankauf von Büchern, Noten usw.

Nach Maßgabe der veranschlagten Einnahmen sind vorzusehen:

1. Aufführungsgebühren durchschnittlich 9 % aus Eintrittsgeldern von 736 000 <i>RM</i>		
aus Sondergastspielen von	56 250 „	
aus auswärtigen Gastspielen von	25 000 „	
		<u>817 250 <i>RM</i></u>
2. Zur Beschaffung von Rollen usw.		<u>73 552 <i>RM</i></u>
		<u>75 752 <i>RM</i></u>

Nr. 322 35 Ausstattung.

Für 15 Schauspiel-Neuausstattungen durchschnittlich je 4 000 *RM* = 60 000 *RM*. Sie sind erforderlich für die begründete künstlerische Leistungssteigerung und den Ersatz fehlender Bestände.

Nr. 322 37 Laufende Unterhaltung der Dekorationen, Kostüme, Requisiten usw.

Erfahrungsgemäß sind vorzusehen für

Unterhaltung der Kostüme, Wäsche usw.	5 500 <i>RM</i>
Unterhaltung der Dekorationen, Beleuchtung	4 000 „
Unterhaltung der Requisiten einschließlich Tagesausgaben	5 000 „
Unterhaltung der Perücken einschließlich Schminkmaterial	5 000 „
Transporte	2 000 „
	<u>21 500 <i>RM</i></u>

Nr. 322 61 Fremde Sondergastspiele.

Von dem Einnahmeansatz bei Nr. 322 70 in Höhe von 56 250 *R.M.* ausgehend, müssen für die Sondergastspiele zur Honorardeckung 45 000 *R.M.* veranschlagt werden.

Nr. 322 63 Auswärtige Gastspiele.

Den bei Nr. 322 71 vorgesehenen Einnahmen aus auswärtigen 10 Schauspielgastspielen stehen 11 000 *R.M.* Kostenaufwand gegenüber.

Nr. 322 65 Für künstlerische Sonderaufgaben.

Entsprechend dem bei Nr. 322 40 der Einnahmen veranschlagten Zuschuß der Landesregierung.

Unterabschnitt 323, Orchester und Konzerte.

Einnahmen:

Nr. 323 11 Aus Konzerten.

Die Einnahmen aus etwa 20 Sinfonie- und Chorkonzerten einschl. Wiederholungen sind mit etwa	85 000 <i>R.M.</i>
veranschlagt. Dazu kommen die Einnahmen aus Kammerkonzerten und Kammermusikveranstaltungen mit etwa	15 000 „
	<hr/>
	100 000 <i>R.M.</i>

Weniger durch Wegfall der Konzerte für die englischen Besatzungstruppen.

Ausgaben:

Nr. 323 31 Konzerte.

Für Solistenhonorare, Mitwirkung des Opernchores, Mieten für Räumlichkeiten, Werbung usw.

Nr. 323 33 Instrumente, Noten usw.

Die Mittel dienen u. a. zur Instandsetzung stadtteigener Instrumente.

Unterabschnitt 324, Kunstsammlungen.

Einnahmen:

Nr. 324 10 Eintrittsgelder.

Der Ansatz entspricht dem bisherigen Istergebnis 1947.

Nr. 324 20 Miete.

Die der RPD. überlassenen Räume werden 1948 wieder für stadteigene Zwecke benutzt.

Ausgaben:

Nr. 324 31 Werbungs-, Transport-, Porto- und Druckkosten.

Für Rücktransporte von Kunstgegenständen sind 12 000 *R.M.* und für Wechsausstellungen der Kunstsammlungen 5 000 *R.M.* vorgesehen.

Nr. 324 32 Miete, Beleuchtung, Reinigung, Wasserverbrauch.

Ein Teil der Mieten usw. für auswärtige Depots fällt fort.

Nr. 324 33 Ergänzung der Sammlungen.

Zur Ersatzbeschaffung für die in der Zeit des Dritten Reiches aus dem Bestand der Kunstsammlungen entfernten Kunstwerke.

Unterabschnitt 325, Kunsthalle.

Die Verhandlungen über die Umgestaltung des Ausstellungswesens sind noch nicht abgeschlossen.

Ausgaben:

Nr. 325 301 Schadenversicherungsbeiträge.

Da ein Teil der Kunsthalle wieder hergestellt ist, muß die Stadt sich gegen Schäden aus Ausstellungen in der Kunsthalle versichern.

Unterabschnitt 330, Volksbüchereien.

Einnahmen:

Nr. 330 11 Verkauf von Leserkarten.

Mehr infolge Erhöhung der Benutzungsgebühren und Eröffnung der Bücherei Düsseldorf-Oberkassel.

Ausgaben:

Nr. 330 32 Vermehrung der Buch- und Notenbestände.

Es wird erwartet, daß die Buchproduktion 1948 größeren Umfang annimmt.

Nr. 330 33 Anmahnung und Hereinholung nicht zurückgegebener Bücher und kleinere Anschaffungen der einzelnen Büchereien.

Mehr durch erhöhte Inanspruchnahme der Büchereien.

Unterabschnitt 331, Volkshochschule.

Einnahmen:

Nr. 331 10 Hörergebühren.

Es wird ein Rückgang der Hörerzahl gegenüber dem Vorjahr erwartet. Vorgesehen sind im Jahr (2 Semester) rund 200 Arbeitsgemeinschaften, 150 Vortragsreihen und 50 Einzelvorträge bei den Akademischen Kursen und 25 Sprachkurse je Trimester. Die Hörergebühren sind niedrig gehalten.

I. Für den Besuch der einzelnen Veranstaltungen werden erhoben:

1. Einzelvorträge und Gastkarten zum einmaligen Besuch eines Abends innerhalb von Vortragsreihen	1,— <i>RM</i>
2. Vortragsreihen: 2—3 Vorträge	2,— „
5—6 Vorträge	3,— „
6—7 Vorträge	4,— „
8—9 Vorträge	5,— „
10 Vorträge	6,— „

Bei Lichtbildvorträgen erhöht sich der Eintrittspreis jeweils um 1,— *RM* für die gesamte Vortragsreihe.

3. a) Sprachkurse für das Trimester	10,— <i>RM</i>
b) Sprachkurse für Vorgerückte und Sprachklubs für das Trimester	12,— „
4. Arbeitsgemeinschaften der Volkshochschule für das Semester	
2—3 Stunden	2,— „
4—5 Stunden	3,— „
7—10 Stunden	4,— „
11—12 Stunden	5,— „
über 12 Stunden	7,50 „

Bei Arbeitsgemeinschaften mit Lichtbildern erhöht sich der Eintrittspreis jeweils um 1,— *RM* für die gesamte Vortragsreihe.

II. An Gebühren für Drucksachen werden erhoben:

a) Vorlesungsverzeichnisse	0,50 <i>RM</i>
b) Programme	0,10 „

III. An Dozentenonoraren werden gezahlt:

Akademische Kurse

1. Einzelvorträge 40—100,— *RM*
In Sonderfällen kann mit Genehmigung des in der Sitzung des Erwachsenenbildungsausschusses vom 11. August 1947 ernannten Unterausschusses, bestehend aus den Herren Stadtverordneter Rechtsanwalt Schütz, Stadtverordneter Dr. Conrad Simons, Beigeordneter Dr. Kottje, über den Satz von 100 *RM* hinausgegangen werden.

2. Vortragsreihen: je doppelstündigem Vortrag

a) auswärtige Dozenten	40,— <i>RM</i>
Mit Genehmigung des unter III, 1 genannten Unterausschusses kann je nach der Persönlichkeit des Dozenten und seines Erfolges ein Honorar bis zu 100 <i>RM</i> gezahlt werden.	
b) einheimische Dozenten	24,— <i>RM</i>
Mit Genehmigung des unter III, 1 genannten Unterausschusses kann ein Honorar bis zu 40 <i>RM</i> gezahlt werden, jedoch im Höchsthalle an 20 % der Dozenten.	

Volkshochschule.

3. Sprachkurse: je Doppelstunde
- | | |
|--|------------------|
| a) normale Sprachkurse | 15,— <i>R.M.</i> |
| b) Sprachkurse für Vorgerückte und Sprachklubs | 20,— „ |
4. Arbeitsgemeinschaften: je Doppelstunde 15,— „
5. Den auswärtigen Dozenten werden die Reisekosten grundsätzlich nach den gesetzlichen Bestimmungen erstattet. Tage- und Übernachtungsgelder werden mit Rücksicht auf die zeitbedingten Schwierigkeiten durch eine Pauschalaufwandsentschädigung von 20 *R.M.* pro Tag abgegolten. Teile eines angefangenen Tages gelten als voller Tag. Hin- und Rückreisetag werden mit berücksichtigt.

Unterabschnitt 332, Zoologischer Garten („Scheidt-Keim-Stiftung“) und Aquarium.

Einnahmen:

Nr. 332 10 Eintrittsgelder und Dauerkarten.

Infolge Materialschwierigkeiten konnte das Aquarium erst Ende März 1948 eröffnet werden. Die Besucherzahl wird auf rund 10 % der Einwohner Düsseldorfs geschätzt. Bei einem Eintrittsgeld von 0,50 *R.M.* je Person ergibt sich eine Einnahme von 20 000 *R.M.*

Ausgaben:

Nr. 332 80 Ausbau des Aquariums.

Folgende 3 Abteilungen mit je 10 000 *R.M.* Kostenaufwand sollen errichtet werden:

Abteilung exotische Warmwasserrische. Aus Haushaltsausgabenresten 1946 in 1947.

Abteilung heimische Fische. Aus Mitteln 1948.

Abteilung Seewasserrische. Aus Mitteln des kommenden Rechnungsjahres.

Die erste Abteilung ist fertiggestellt; die zweite Abteilung wird im Laufe des Haushaltsjahrs 1948; die dritte Abteilung Ende 1949 fertig werden.

Unterabschnitt 334, Landesmuseum Volk und Wirtschaft — Institut für wirtschaftliche und soziale Volksbildung — (früher Reichswirtschaftsmuseum).

Das frühere Reichswirtschaftsmuseum ist umgestaltet worden und wird als Landesmuseum Volk und Wirtschaft ausgebaut. Das Unternehmen ist ein selbständiger Verein und erhält Zuschüsse vom Land, von der Handels- und Handwerkskammer und der Stadt Düsseldorf.

Unterabschnitt 340, Allgemeine Gemeinschaftspflege.

Ausgaben:

Nr. 340 33 Aufwendungen für heimatstädtische und sonstige gemeinschaftsfördernde Veranstaltungen.

Es sind vorgesehen:

Titularfest der Vereinigten Schützenvereine	1 500 <i>R.M.</i>
Zuschuß zum Karneval	1 500 „
Martinsfest	1 500 „
Zuschuß für das Fest des Malkastens aus Anlaß seines 100jährigen Bestehens im August dieses Jahres	3 500 „
Sonstige Veranstaltungen	7 000 „
	<hr/>
	15 000 <i>R.M.</i>

Unterabschnitt 352, Geschichtliche Sammlungen.

Ausgaben:

Nr. 352 32 Neuanschaffungen der Sammlungen.

Überwiegend zum Erwerb von Bildern aus der Entstehungsgeschichte Düsseldorfs und Porträts, die für die Sammlungen von besonderer Bedeutung sind.

Nr. 352 33 Unterhaltung der Sammlungen.

Für Restaurierungen und Ausbesserungen von Gegenständen, insbesondere von Schiffsmodellen.

Nr. 352 34 Bildungs- und Forschungszwecke sowie für Sonderausstellungen und Ausgrabungen.

1948 sind 2 Ausstellungen geplant.

Unterabschnitt 355, Benrather Schloß.

Einnahmen:

Nr. 355 20 Mieten.

Das Obergeschoß des Schlosses ist durch Verwaltungsstellen der Landesregierung belegt. Wegen Räumung wird verhandelt.

Unterabschnitt 356, Dumont-Lindemann-Archiv.

Zur bleibenden Erinnerung an Luise Dumont-Lindemann und an ihre im Zusammenwirken mit ihrem Ehemanne, Herrn Generalintendanten Gustav Lindemann, geleistete Arbeit ist das Dumont-Lindemann-Archiv laut Vertrag vom 18. Juni 1947 in den Besitz der Stadt Düsseldorf übergegangen. Die Stadt ist zur Verwaltung und zum weiteren Ausbau des Archivs vertraglich verpflichtet.

Einzelplan 4: Fürsorgewesen und Jugendhilfe

Unterabschnitt 410, Offene Fürsorge.

Einnahmen:

Nr. 410 30 Ersatzleistungen von Landesfürsorgeverbänden.

Der Landesfürsorgeverband erstattet jetzt die Fürsorgeaufwendungen, für die frühere Fürsorgeverbände in der russischen Zone erstattungspflichtig waren.

Nr. 410 32 Ersatzleistungen von Versicherungsträgern.

Mit einer weiteren Zunahme der Tuberkulosefälle muß gerechnet werden. Hierdurch ist eine Mehreinnahme von 100 000 *R.M.* gegenüber dem Vorjahr zu erwarten.

Nr. 410 33 Ersatzleistungen von Unterstützten, aus deren Nachlaß oder aus bestellten Sicherheiten.

Nr. 410 34 Ersatzleistungen von unterhaltspflichtigen Angehörigen und anderen Verpflichteten.

Nach dem bisherigen Ist-Ergebnis ist mit einer Mehreinnahme zu rechnen.

Nr. 410 360 Rückzahlungen der Vorschüsse und Darlehen auf Versorgungsgebühren.

Infolge der Rentenerhöhungen sind im Rechnungsjahr 1948 wieder Anträge auf Gewährung von Darlehen zu erwarten.

Nr. 410 40 Zuschuß des Regierungspräsidenten zu den Kosten für Sonderfürsorge.

Die Zahl der Anträge auf erste Hilfe ist geringer geworden. Entsprechend der Wenigerausgabe wird mit einer Wenigereinnahme von 20 000 *R.M.* gerechnet.

Nr. 410 41 Ersatzleistungen vom Land für Entlassungsgelder und -beihilfen für heimkehrende Kriegsgefangene.

Nach einem Erlaß des Herrn Sozialministers vom 24. Oktober 1947 erhält jeder Heimkehrer aus Kriegsgefangenschaft ab 1. Oktober 1947 eine Entlassungsbeihilfe von 50 *R.M.*. Außerdem kann in den Fällen, in denen bei der Entlassung vom Lager aus ein Entlassungsgeld nicht gezahlt worden ist, die Auszahlung von hier erfolgen. Da monatlich mit 600 Rückkehrern gerechnet wird, ist eine Ausgabe von 360 000 *R.M.* vorgesehen, die in voller Höhe erstattet wird.

Nr. 410 70 Spenden zu wohltätigen Zwecken.

Mit einem erheblichen Rückgang der Spenden muß gerechnet werden.

Ausgaben:

Nr. 410 310 Barunterstützung.

Die bisherige Unterteilung in gehobene und allgemeine Fürsorge ist ab 1. Oktober 1947 in Fortfall gekommen. Die Ansätze für 1947 der Nummer 410 310 c und d sind jetzt im Ansatz Nr. 410 310 a und b mit enthalten. Dem Ansatz für 1948 liegen 4 600 Fälle mit durchschnittlich 60 *RM* zugrunde.

Nr. 410 314 Tuberkulosefürsorge.

Mit einem weiteren Ansteigen der Fälle muß gerechnet werden. Es wurden 600 Fälle mit je 100 *RM* zugrunde gelegt. Siehe Nr. 410 32 der Einnahmen.

Nr. 410 315 Krankenpflege:

a) Ärztliche Behandlung.

Nach der bisherigen Istausgabe sind für ärztliche Behandlung 60 000 *RM* ausreichend.

Nr. 410 316 Beerdigungen.

Auf Grund der bisherigen Istausgabe werden 20 000 *RM* als ausreichend angesehen.

Nr. 410 320 Ersatzleistungen an Bezirksfürsorgeverbände.

Da mit neuen Fällen nicht zu rechnen ist, werden 20 000 *RM* voraussichtlich ausreichen.

Nr. 410 326 Zehrgelder, Verpflegung und Fahrgelder für Kriegsgefangene und Rückkehrer.
5 000 *RM* werden als ausreichend angesehen.

Nr. 410 327 Sonderfürsorge.

Dem Ansatz liegen nur 360 Fälle mit durchschnittlich 110 *RM* zugrunde. Der Rückgang gegenüber dem Vorjahre ist darauf zurückzuführen, daß die Zahl der Anträge auf erste Hilfe geringer geworden ist.

Unterabschnitt 420, Geschlossene Fürsorge.

Einnahmen:

Nr. 420 30 Ersatzleistungen von Landesfürsorgeverbänden.

Siehe Erläuterungen zu Nr. 410 30 der Einnahmen.

Nr. 420 33 Ersatzleistungen von Unterstützten, aus deren Nachlaß oder bestellten Sicherheiten.

Nr. 420 34 Ersatzleistungen von unterhaltspflichtigen Angehörigen und anderen Verpflichteten.

Auf Grund der bisherigen Isteinnahmen ist mit Mehreinnahmen zu rechnen.

Ausgaben:

Nr. 420 32 Alters- und Pflegeheime, Arbeitshäuser und Anstalten für Gefährdete.

Im Rechnungsjahr 1948 ist mit einer stärkeren Belegung des städtischen Altersheims am Gallberg zu rechnen. Trotz dieser Mehrbelegung wird eine Ausgabe von 1 000 000 *RM* als ausreichend angesehen, da ein großer Teil der Pfleglinge des Altersheims Gallberg auf Kosten des Bezirksfürsorgeverbandes im St.-Josefs-Hilfskrankenhaus in Benrath betreut worden ist.

Nr. 420 33 Heilstätten und Erholungskuren.

Infolge stärkerer Belegung der Kinderheime zur Durchführung von Kuren beträgt die Mehrausgabe 60 000 *RM*.

Nr. 420 34 Anstalten für Krüppel, Blinde, Taubstumme, Epileptiker, Geisteskranke und Geistesschwache.

Ab 1. April 1948 wird voraussichtlich eine andere Verrechnungsart erfolgen, wonach drei Viertel der Kosten die Gemeinde zu tragen hat und ein Viertel der Provinzialverband.

Nr. 420 35 Krankenhäuser.

Entsprechend der bisherigen Istausgabe wird der Ansatz ausreichen.

Nr. 420 36 Entbindungsanstalten, Mütterheime usw.

Der Ansatz 1947 war zu hoch geschätzt.

Unterabschnitt 441, Fürsorgeleistungen an Stelle des früheren Familienunterhalts.

Ausgaben:

Nr. 441 31 Barunterstützung.

Auf Grund des Erlasses des Herrn Arbeitsministers vom 6. September 1947 betreffend Gewährung von Renten an Hinterbliebene verschollener Versicherter ist mit einem erheblichen Rückgang der Fälle zu rechnen. Dem Ansatz wurden rund 2 000 Fälle mit durchschnittlich 90 *RM* zugrunde gelegt.

Nr. 441 32 Geschlossene Fürsorge.

Auch hier ist ein entsprechender Rückgang angenommen.

Unterabschnitt 442, Fürsorgeleistungen an Stelle des früheren Räumungsfamilienunterhalts.

Ausgaben:

Nr. 442 31 Barunterstützung.

Nr. 442 32 Geschlossene Fürsorge.

Die bisherigen monatlichen Durchschnittsausgaben betragen rund 20 000 *RM*.

Unterabschnitt 443, Fürsorgeleistungen an die Angehörigen früherer Kriegsbesoldungsempfänger.

Ausgaben:

Nr. 443 31 Barunterstützung.

Zugrunde gelegt wurden 600 Fälle mit durchschnittlich 90 *RM*. Im übrigen siehe Erläuterungen zu Nr. 441 31.

Unterabschnitt 444, Unterstützung an die Empfänger von früheren Versorgungsrenten.

Im Rechnungsjahr 1948 werden hier, außer der Mehrbelastung durch Wegfall der Renten, alle Unterstützungen an Versorgungsempfänger erfaßt. Diese Kosten werden nicht mehr zu 100 %, sondern nur noch zu 85 % erstattet.

Ausgaben:

Nr. 444 31 Barunterstützung.

Mit einer erheblichen Zunahme der Versorgungsrentenempfänger muß gerechnet werden. Zugrunde gelegt wurden rund 3 000 Fälle mit durchschnittlich 60 *RM* monatlich. Hinzu kommen Geschlossene Fürsorge und Sachleistungen.

Unterabschnitt 4450, Fürsorge für eigentliche Flüchtlinge.

Unterabschnitt 4451, Fürsorge für Zugewanderte, die den eigentlichen Flüchtlingen gleichgestellt sind

Der frühere Unterabschnitt 445, Fürsorge für Flüchtlinge, ist aufgeteilt worden in die Unterabschnitte 4450, Fürsorge für eigentliche Flüchtlinge, und 4451, Fürsorge für Zugewanderte, die den eigentlichen Flüchtlingen gleichgestellt sind. Dem Unterabschnitt 4450 wurden 200 Fälle mit durchschnittlich 68 *RM* und dem Unterabschnitt 4451 50 Fälle zugrunde gelegt.

Unterabschnitt 450, Pflegeheime.

Für die städtischen Altersheime in Düsseldorf am Gallberg und Schloß Eller wurden zusammen 560 Betten und für das Altersheim in Krainhagen 120 Betten zugrunde gelegt.

Das neue Städtische Altersheim am Gallberg kann zur Zeit nur mit 350 Personen belegt werden da die Leistungsfähigkeit der Küche begrenzt ist. Nach der erforderlichen Küchenerweiterung ist eine Gesamtbelegung des Heimes mit 500 Pflinglingen vorgesehen, darunter allein 200—300 Siechenkranken.

Unterabschnitt 451, Obdachlosenunterkünfte.

Einnahmen:

Nr. 451 10 Benutzungsgebühren.

Die Einnahmen erhöhen sich durch das Hinzukommen von neuen Notunterkünften in Bunkern um 40 500 *R.M.*

Ausgaben:

Nr. 451 28 Sonstige persönliche Ausgaben.

Durch den Fortfall der 10%igen Vergütung für die Erhebung der Benutzungsgebühren ist die Ausgabe niedriger.

Nr. 451 31 Miete, Pacht, Beleuchtung, Reinigung, Wasserverbrauch usw.

Die jetzt in den Bunkern in Betrieb genommenen Notbeleuchtungsanlagen bedingen eine höhere Ausgabe.

Unterabschnitt 452, Behelfswohnungen in Unterfranken.

Ausgaben:

Nr. 452 20—28 Persönliche Zweckausgaben.

Die Personalausgaben sind im Vergleich zur Sollmiete hoch, bedingt durch die notwendige Bestellung von Verwaltern für jede der 18 Siedlungen, die räumlich weit voneinander liegen.

Nr. 452 60 Steuern und Abgaben.

Die ab 1. Januar 1946 vorgesehene Veranlagung der Baracken ist erst für einen kleinen Teil erfolgt. Bei dem Ansatz 1948 ist damit gerechnet, daß für 1946 und 1947 Nachzahlungen erfolgen müssen.

Unterabschnitt 460, Jugendhilfe.

Die Einrichtung bzw. Erweiterung der zwei in Düsseldorf vorhandenen größeren Lehrlingsheime ist noch nicht abgeschlossen. Außerdem ist die Schaffung von Vorasylen (Jugendwohnheimen) zur vorläufigen Unterbringung von Fürsorgezöglingen bis zur endgültigen Anstaltsunterbringung geplant.

Unterabschnitt 470, Kindergärten.

Durch den Betrieb der privaten Kindergärten werden der Stadt Düsseldorf erhebliche Gelder erspart, da sie selbst keine städtischen Kindergärten zu unterhalten hat. Die meisten Kindergärten sind nach wie vor in sehr schlechtem baulichen Zustand und nur notdürftig eingerichtet. Dabei ist der Andrang zu den bereits überbelegten Kindergärten stärker geworden. Eine Erweiterung ist dringend erforderlich.

Unterabschnitt 473, Schulspeisung.

Einnahmen:

Nr. 473 30 Einnahmen für die Verabreichung der Schulspeisung.

Es ist mit einer täglichen Ausgabe von rund 61 000 Portionen zu rechnen. Die Zahl der Freistellen wird wie 1947 mit 25 % angenommen. Wenigereinnahmen durch Herabsetzen des Wochenbeitrages von 1,40 *R.M.* über 1,20 *R.M.* auf 1,— *R.M.*.

Ausgaben:

Nr. 473 31 Beschaffung von Lebensmitteln.

Nährmittelzuweisungen erfolgen nicht mehr in der bisherigen Menge. Außerdem sind einige Suppenpräparate billiger geworden.

Nr. 473 32 Koch- und Transportkosten.

Mehr durch Einschaltung neuer Transportgeschäfte, weil die bisherige Art des Speisetransports — durch Kinder mit Handwagen — nicht mehr verantwortet werden kann.

Nr. 473 33 Neuanschaffung von Kochkesseln, Küchengeräten und Transportgefäßen.

Wegen Abnutzung der Kochanlagen (Wasserbadkochkessel, Transportgefäße usw.) muß ein Teil unbedingt erneuert werden.

Nr. 473 36 Bewachung der Schulküchen.

Wegen zunehmender Unsicherheit sind Wachhunde angeschafft worden.

Einzelplan 5: Gesundheitswesen, Leibesübungen

Unterabschnitt 510, Gesundheitspflege.

Einnahmen:

Nr. 510 10 Amtsärztliche Gebühren.

Rückgang der Einnahmen durch Lockerung gesundheitlicher Maßnahmen der Besatzungsbehörden.

Nr. 510 40 Zuschuß des Landes zur Einrichtung und Unterhaltung des Gesundheitsamtes.

Der Landeszuschuß beträgt je Kopf der versorgten Bevölkerung 0,25 *RM*. Stichtag 21. September 1947 = 431 986 Einwohner je 0,25 *RM* = rund 107 996 *RM*.

Nr. 510 41 Leistungen der Landesversicherungsanstalt.

Veranschlagung in Höhe der zu erwartenden Ausgaben.

Ausgaben:

Nr. 510 350 Tuberkulosenfürsorge.

Zur Zeit werden rund 5 600 Personen betreut.

Nr. 510 351 Diphtherie-, Scharlach- und Typhus-Schutzimpfung.

1948 sind rund 92 500 Diphtherie-Schutzimpfungen vorgesehen.

Nr. 510 354 Untersuchungskosten für Wassermannsche Reaktion (Geschlechtskrankenfürsorge).

Bisher gebührenfrei, weil das Gesundheitsamt die Hälfte der Gehälter der Assistenzärzte der Krankenanstalten trug, die in der Geschlechtskrankenfürsorge tätig waren. Diese Regelung entfällt durch ständige Besetzung der Arztstelle durch das Gesundheitsamt.

Unterabschnitt 520, Städtische Krankenanstalten.

Die Ansätze sind entsprechend der gesteigerten Entwicklung des Krankenhausbetriebes und unter äußerster Sparsamkeit veranschlagt. Die Mehrausgaben sind teilweise auf allgemeine Preissteigerungen zurückzuführen.

Dem Voranschlag liegt eine tägliche Durchschnittsbelegung von 1 950 Betten gegenüber 1 830 Betten im Vorjahr zugrunde. (Mehrleistung an Pflegetagen = 43 800.)

Unterabschnitt 522, Desinfektionsanstalt.

Einnahmen:

Nr. 522 10 Gebühren für Desinfektionen.

Die Desinfektionsanstalt ist im wesentlichen instandgesetzt und wird den Betrieb in Kürze aufnehmen. Nach Anlauf der Anstalt wird die Gebührenordnung geprüft.

Ausgaben:

Nr. 522 330 Desinfektionsapparate und Fahrzeuge: Beschaffung.

10 000 *RM* sind für einen 1,5-t-Lastkraftwagen mit Spezialaufsatz für Transport infektiöser Haushaltssachen vorgesehen.

Unterabschnitt 524, Krankentransportwesen.

Ausgaben:

Nr. 524 33 Ersatzbeschaffung von Krankenwagen.

Die Beschaffung von zwei weiteren Krankenwagen ist zur Erhöhung der Verkehrssicherheit und zur Vermeidung hoher Instandsetzungskosten an den noch vorhandenen, stark verbrauchten Wagen erforderlich.

Nr. 524 34 Betriebsstoffe für Kraftfahrzeuge.

Der Durchschnittsverbrauch je Monat beträgt 4 200 Liter Vergasertreibstoff = 50 400 Liter.

50 400 Liter zu 0,35 <i>R.M.</i>	17 640 <i>R.M.</i>
Öl	1 200 „
Fett	160 „
	19 000 <i>R.M.</i>

Unterabschnitt 540, Leibesübungen.

Ausgaben:

Nr. 540 31 Förderung von Sportveranstaltungen und Sportorganisationen.

Der Betrag ist vorgesehen für größere Sportveranstaltungen (Rheinstaffel, Sportwoche, Städtekampf Düsseldorf—Köln usw.) und für Beihilfen an Sportorganisationen.

Nr. 540 36 Werbekosten.

Zur Werbung von größeren Sportveranstaltungen überörtlichen Charakters.

Unterabschnitt 550, Sportplätze, Turnhallen, Strandbäder usw.

Einnahmen:

Nr. 550 21 Miete für Benutzung der Turnhallen.

Mehr durch Benutzbarmachung weiterer Turnhallen.

Nr. 550 24 Sonstige Mieten und Pachten.

Mehr durch Verpachtung von Gelände als Grabeland.

Ausgaben:

Nr. 550 35 Anlegung, Wiederherstellung von Sportanlagen, Strandbädern usw.

Zur Beschaffung einer Baracke für Strandbad Oberkassel sind 4 000 *R.M.* vorgesehen*

Nr. 550 80 Einmalige Beihilfen für Sportanlagen.

Zur Gewährung von Beihilfen an notleidende Sportvereine (die nach 1933 in der Ausübung ihres Betriebs behindert wurden) zur Wiederherstellung und Verbesserung ihrer Sportanlagen.

Unterabschnitt 551, Rheinstadion.

Einnahmen:

Nr. 551 12 Einnahmeanteil bei Veranstaltungen im Kampffeld durch andere.

Es sind mehrere Veranstaltungen im Rheinstadion geplant, wenn Freigabe des Stadions durch die Militärregierung erfolgt. (Vgl. Nr. 551 37 der Ausgaben.)

Unterabschnitt 552, Eisstadion.

Das Eisstadion soll im Laufe des Rechnungsjahres 1948 wieder aufgebaut werden. Bei Aufnahme des Eislaufbetriebs sind die gegenüber dem Vorjahr veranschlagten Mehreinnahmen und -ausgaben zu erwarten.

Unterabschnitt 560, Jugendertüchtigung.

Die Zahl der Mitglieder in den Jugendorganisationen hat gegenüber dem Vorjahre zugenommen. Zur Zeit bestehen zwölf Organisationen mit 278 Gruppen und rund 36 000 Mitgliedern. Die schwierige Finanzlage der Jugendvereine erfordert Beihilfen aus öffentlichen Mitteln.

Unterabschnitt 570, Einrichtungen der Jugendertüchtigung.

Vom Landesjugendamt ist die Durchführung eines Sommer- und Winterlagers in der Jugendherberge Ratingen vorgesehen. Außerdem erfordert die Heimbeschaffung bzw. -instandsetzung Zuschüsse an die Jugendorganisationen.

Einzelplan 6: Bau-, Wohnungs- und Siedlungswesen

Unterabschnitt 600, Bauverwaltungsamt.

Einnahmen:

Nr. 600 33 Ersatzleistung persönlicher Ausgaben.

Personalkosten für den zur Militärregierung kommandierten Fahrer Röhrig.

Ausgaben:

Nr. 600 00 Dienstbezüge der planmäßigen Beamten.

Durch die Übernahme der Gehälter für zwei beamtete Beigeordnete ist eine Erhöhung um 25 660 *RM* gegenüber dem Ansatz von 1947 erforderlich. Entsprechender Abgang bei Nr. 600 03.

Nr. 600 03 Vergütungen der Angestellten.

Durch Abgang von zwei Gehältern für auf Privatdienstvertrag angestellte Beigeordnete und drei Angestellte und Anstellung weiterer vier Angestellten hat sich der Ansatz gegenüber 1947 um rund 15 450 *RM* gesenkt.

Unterabschnitt 610, Städtebau und Planung.

Ausgaben:

Nr. 610 31 Karten und Pläne.

Trotzdem im Rechnungsjahr 1947 auf Grund der noch bestehenden einschränkenden Verhältnisse für Anfertigung von Karten und Plänen nichts verausgabt werden konnte, muß der vorjährige Betrag beibehalten werden.

Nr. 610 33 Ausgaben betr. Stadtplanung (Wettbewerbe, Vorarbeiten für verschiedene städtebauliche Arbeiten).

Im Rechnungsjahr 1948 ist ein Betrag von 50 000 *RM* erforderlich. Im Rechnungsjahr 1947 konnte diese Haushaltsstelle noch nicht in größerem Umfange ausgeschöpft werden, weil die Stadtverordnetenversammlung in der Sitzung vom 11. Dezember 1947 die Durchführung von Teilplanungen beschlossen hat. Auf Grund dieser Beschlußfassung sind die notwendigen Arbeiten sofort in Angriff zu nehmen. Die nicht verwendeten Mittel aus 1947 sind durch den Nachtragshaushaltsplan übertragbar gestellt.

Nr. 610 34 Honorar für Architekten auf Werkvertrag.

Es ist die Gesamtvergütung des derzeitigen Leiters des Amtes 50 eingesetzt worden, weil er von der Mitleitung des Amtes 55 entbunden worden ist.

Unterabschnitt 620, Wohnungswesen.

Ausgaben:

Nr. 620 80 Zur Förderung des Wohnungsbaues.

Verlorene Zuschüsse zur Erzielung niedriger Mieten bei zu erstellenden Kleinwohnungen, die den Bedingungen für Arbeiterwohnstätten entsprechen. Zahlung erfolgt meistens in der Form von Zuschüssen zu den Straßenbaukosten.

Mit Rücksicht auf die geringe Bautätigkeit und die aus 1947 verfügbaren Haushaltsausgabereste sind nur 50 000 *RM* vorgesehen.

Unterabschnitt 630, Siedlungen (Kleingärten).

Ausgaben:

Nr. 630 31 Für Anlage von Dauerkleingärten.

Es besteht keine Aussicht, größere Arbeiten durchzuführen.

Unterabschnitt 640, Vermessungswesen.

Ausgaben:

Nr. 640 31 Karten und Pläne.

Der Ansatz 1947 ist infolge der Beschaffungsschwierigkeiten nur zu einem geringen Teil ausgegeben worden. Für 1948 sind aus diesem Grunde trotz höheren Bedarfs nur 22 000 *R.M.* eingesetzt.

Unterabschnitt 650, Hochbau.

Einnahmen:

Nr. 650 40 Von der Kreiskriegsschäden-Feststellungsbehörde Ersatzleistung persönlicher und sächlicher Verwaltungskosten durch die Prüfung der Bauhandwerkerrechnungen im Verfahren „Ersatzleistung in Natur“.

Mit der Prüfung der restlichen Rechnungen sind nur noch wenige Kräfte beschäftigt.

Nr. 650 70 Verkauf von Baumaterialien.

Diese Haushaltsstelle erfaßt 1948 auch die Einnahmen aus den Leistungen der Bauhöfe. Ihr gegenüber stehen auf der Ausgabenseite die Haushaltsstellen 650 60, 650 61 und 650 62.

Ausgaben:

Nr. 650 34 Honorar für Architekten auf Werkvertrag.

Der Ansatz 1947 ist durch Nachtragshaushaltsplan auf 16 210 *R.M.* erhöht worden.

Unterabschnitt 652, Bauwirtschaftsamt.

Einnahmen:

Nr. 652 31 Aus der Abgabe von beschlagnahmten Baustoffen.

Gemäß Anordnung der Militärregierung vom 26. Juli 1946 werden die Baumaterialien bei nicht-genehmigten Bauvorhaben beschlagnahmt. Die ehemaligen Eigentümer werden nach den Richtpreisen entschädigt (siehe Nr. 652 31 der Ausgaben), die sichergestellten Baustoffe für genehmigte Bauvorhaben gegen Bezahlung abgegeben. Da die Verlade- und Transportkosten der Baustoffe von der Stadt zu tragen sind, übersteigen die Ausgaben die Einnahmen um etwa 30 %. Die Zahl der Baustoffbeschlagnahmen ist stark zurückgegangen.

Nr. 652 32 Aus der Abgabe angekaufter Baustoffe.

Die Einnahme richtet sich nach den Aufwendungen bei Nr. 652 32 der Ausgaben. Wegen der Materialknappheit ist der Ansatz 1948 auf 50 000 *R.M.* festgesetzt worden.

Unterabschnitt 660, Straßenbau.

Ausgaben:

Nr. 660 32 Allgemeine Unterhaltung der Fahrbahnen, der Bürgersteige usw.

Arbeiten an dem klassifizierten Straßennetz A und B gemäß Forderung der Militärregierung. Umfangreiche Unterhaltungsarbeiten an Fahrbahnen, Bürgersteigen usw.

Aufteilung der Ausgaben:

1. Klassifizierte Straßen	80 000 <i>R.M.</i>
2. Unterhaltungsarbeiten am übrigen Straßennetz	54 000 „
3. Bürgersteige	24 000 „
4. Unterhaltung und Neubau von Senken	13 000 „
5. Beschaffung von Streumaterial bei Winterglätte und Schneebeseitigung	21 000 „
6. Unvorhergesehene Arbeiten	8 000 „

Insgesamt: 200 000 *R.M.*

Nr. 660 33 Neuanlage und Unterhaltung von Zäunen, Straßen und Bachgeländern usw.-

Erhöhter Ansatz ist erforderlich, da aus Materialmangel im Rechnungsjahr 1947 die Arbeiten nur in sehr beschränktem Umfang durchgeführt werden konnten.

- Vorgesehen ist: 1. Wiederherstellung des Geländers am Stadtgraben an der Königsallee.
 2. Erneuerung des Geländers an der Brücke Ackerstraße.
 3. Reparaturen am Geländer der Derendorfer Brücke.
 4. Reparaturen am Geländer der Brücke an der Grashofstraße.

Nr. 660 36 Beschaffung und Unterhaltung von Straßenschildern, Wegweisern usw.

Die dringende Erneuerung der Straßenschilder, Wegweiser, Warnungstafeln, Verbotstafeln und Sperrgeräte konnte im Rechnungsjahr 1947 infolge geringer Zuweisung von Eisen und Farbe nur in beschränktem Umfange durchgeführt werden. Bei der augenblicklichen Wirtschaftslage wird der Ansatz von 36 000 *R.M.* für ausreichend erachtet.

Nr. 660 38 Beschaffung von Wagen und Maschinen für den Bauhof und den Betrieb.

Der Ausfall an Maschinen im wesentlichen durch Verschleiß bedingt die Beschaffung von Teermaschinen, Karren und Feldbahngerät.

Aufteilung der Ausgaben:

Teermaschinen	9 000 <i>R.M.</i>
Feldbahngerät	16 000 „
Sandkarren	2 800 „
Schubkarren	1 000 „
Verschiedene Geräte	5 200 „
Insgesamt:	<u>34 000 <i>R.M.</i></u>

Nr. 660 63 Schutzkleidung und Schutzschuhwerk für Arbeiter, Straßenmeister usw.

Der Ansatz des vergangenen Jahres wurde verdoppelt, da für alle Arbeiter Schutzanzüge usw. beschafft werden müssen.

Es sind veranschlagt:

190 Schutzanzüge	9 500 <i>R.M.</i>
100 Paar Arbeitsschuhe	3 000 „
50 Paar Zweischnaller	800 „
24 Segeltuchschürzen	240 „
100 Handtücher usw.	460 „
Insgesamt:	<u>14 000 <i>R.M.</i></u>

Nr. 660 66 Ankauf von Baumaterialien.

Der Ansatz des Vorjahres kann um 30 % verringert werden, da nicht mit der erforderlichen Waggonstellung zu rechnen ist (siehe 660 70 der Einnahmen).

Nr. 660 910 Freilegung.

Im Rechnungsjahr 1948 ist mit höheren Freilegungskosten zu rechnen, da die Regierung dem Vernehmen nach nunmehr bereit ist, die erforderlichen Entschädigungs-Feststellungsverfahren durchzuführen. Zu den dringendsten Aufgaben gehört die Freilegung des Parkplatzes zwischen Flinger- und Wallstraße, die Parkplatzerweiterung an der Hohe Straße zwischen AOK. und Kreisgebäude, die Erbreiterung der Theodor Körnerstraße und der Königsallee — Westseite — sowie die Erbreiterung der Tonhallenstraße. Abgesehen vom verkehrs- und städtebaulichen Interesse sind die Freilegungen schon deshalb geboten, weil diese überall und besonders an den bevorzugten Plätzen der Stadt durch Wiederaufbau und Schwarzbauten besonders stark gefährdet werden.

Kostenanschläge:

1. Parkplatz Flinger- und Wallstraße	1 662 500 <i>R.M.</i>
2. Parkplatzerweiterung Hohe Straße	560 000 „
3. Erbreiterung Theodor-Körner-Straße und Königsallee — Westseite	463 000 „
4. Erbreiterung Tonhallenstraße	108 000 „
5. Für noch nicht näher zu bezeichnende Freilegungskosten	706 500 „
Insgesamt:	<u>3 500 000 <i>R.M.</i></u>

Nr. 660 920 Anschüttung und vorläufige Befestigung von Straßen.

Nachstehende Bauvorhaben sind geplant:

1. Parkplatz Stadtbrückchen	33 000 <i>R.M.</i>
2. Parkplatz Shadowplatz	60 000 „
3. Parkplatz Kunstakademie	140 000 „
4. Parkplatz Brüderstraße	110 000 „
5. Parkplatz Burgplatz	15 000 „
6. Herstellung einer Wegeverbindung zwischen Sandträgerweg und Vennhauser Allee—„In den Köthen“	10 000 „
7. Für unvorhergesehene Siedlungsstraßen	50 000 „
Insgesamt:	<u>418 000 <i>R.M.</i></u>

Nr. 660 930 Endgültige Befestigung von Straßen.

Folgende Bauvorhaben sind in Aussicht genommen:

1. Unterrather Straße westliche Strecke in 400 m Länge (Restarbeit)	40 000 R.M.
2. Erbreiterung Theodor-Körner-Straße—Königsallee	60 000 „
3. Umbau der Tonhallenstraße	100 000 „

Insgesamt: 200 000 R.M.

Nr. 660 970 Ausbau von Vertragsstraßen für andere (nach besonderen Vereinbarungen).
Der Betrag wird benötigt zur Herstellung von Siedlungsstraßen für private Bauherren ohne Leistung von Anliegerbeiträgen (siehe Nr. 660 970 der Einnahmen).

Unterabschnitt 661, Wasserbau.

Ausgaben:

Nr. 661 33 Reinigung des Düsseldorfbaches und der übrigen Bächläufe.

Im Rechnungsjahr 1948 werden folgende Reinigungsarbeiten durchgeführt:

1. Südliche Düssel vom Spaltwerk bis Redinghofenstraße.
2. Südliche Düssel vom Volksgarten bis Karolingerplatz.
3. Nördliche Düssel vom Ostpark bis Grafenberger Allee.
4. Eselsbach am Schloßpark Eller.
5. Kittelbach und weitere Bächläufe.

Nr. 661 34 Unterhaltung der Brücken.

Größere Instandsetzungsarbeiten an Knuppertzbrücke, Goldene Brücke, Brücke am Kieshecker Weg, an der Arnheimer Straße und Brockenstraße.

Nr. 661 86 Strandbad Niederkassel, Grunderwerb, Abraumabtragung und Deichverbreiterung (4. Rate).

Mit Rücksicht auf die 1947 nicht verausgabten übertragbaren Haushaltsmittel sind 1948 nur 25 000 R.M. vorgesehen.

Nr. 661 87 Aufbau des Spaltwerkes der Düssel am Höherhof.

Der Aufbau des Spaltwerks muß an Stelle des ursprünglich geplanten Fachwerkes und Holzaufbaues (Holz darf nicht mehr verwendet werden) in Mauerwerk und Beton errichtet werden. Der Aufbau wird dringend notwendig, um die schon häufig mutwillig und von unbefugter Hand durchgeführten Regulierungen der Wasserdurchflüsse in den beiden Düsseldorfarmen zu verhindern und Getriebe und Geräte vor Diebeshand und Witterungseinflüssen zu schützen.

Unterabschnitt 662, Rheinbrücken.

Einnahmen:

Nr. 662 72 Einnahme aus dem Verkauf von Brückenschrott.

Die Hauptmassen sind bereits verkauft worden.

Ausgaben:

Nr. 662 31 Laufende Unterhaltung der Oberkasseler Brücke.

Nach Fertigstellung der Oberkasseler Brücke erhöhen sich die Unterhaltungskosten.

Nr. 662 80 Vorarbeiten für die neuen Rheinbrücken.

Die Vorarbeiten werden im Rechnungsjahr 1948 in Angriff genommen.

Nr. 662 81 Unkosten durch den Schrottverkauf der zerstörten Rheinbrücken.

Siehe Nr. 662 72 der Einnahmen.

Unterabschnitt 670, Allgemeine Verwaltung für Kriegsschädenbeseitigung.

Ausgaben:

Nr. 00—07 Persönliche Verwaltungsausgaben.

Unterabschnitt	Dienst- bezüge der plan- mäßigen Beamten	Dienst- bezüge der außer- plan- mäßigen Beamten	Ver- sorgungs- aufwand für Be- amte und deren Hinter- bliebene	Ver- gütungen der An- gestellten	Ver- sorgungs- aufwand für An- gestellte und deren Hinter- bliebene	Löhne der Arbeiter	Ver- sorgungs- aufwand für Ar- beiter und deren Hinter- bliebene	Ins- gesamt
671 Trümmerbeseitigung und -verwertung	59 660	—	31 970	168 600	9 620	25 130	3 190	298 170
672 Kriegsschädenbeseitigung an privaten Wohnungen .	85 908	5 870	46 077	276 439	15 823	35 080	4 450	469 647
673 Kriegsschädenbeseitigung am gemeindlichen allgemen- nen Grundvermögen	1 720	—	820	13 740	820	—	—	17 100
674 Kriegsschädenbeseitigung am gemeindlichen unbeweg- lich. Verwaltungsvermögen: Sportplätze u. Turnhallen .	—	—	—	—	—	7 480	950	8 430
Eisstadion	—	—	—	—	—	9 750	1 240	10 990
Hochbauamt	89 670	5 930	48 100	161 840	9 670	—	—	315 210
Friedhofsverwaltung	6 160	—	3 300	11 530	690	66 110	8 380	96 170
Badeanstalten	—	—	—	—	—	8 000	1 020	9 020
Park- u. Gartenverwaltung	20 640	—	11 050	14 300	750	206 760	26 200	279 700
Schlachthof	—	—	—	—	—	13 000	1 660	14 660
Viehhof	—	—	—	—	—	4 000	510	4 510
Fleischgroßmarkt	—	—	—	—	—	7 000	890	7 890
675 Kriegsschädenbeseitigung an Straßen, Wegen und Plätzen, Brücken u. Wasser- läufen: Straßenbauamt	33 840	840	18 000	37 330	2 340	131 610	16 670	240 630
Wasserbauamt	16 410	—	8 790	10 660	640	—	—	36 500
676 Kriegsschädenbeseitigung an der Kanalisation	17 730	—	9 500	10 520	630	—	—	38 380
6780 Neubeschaffung zerstör- ten und beweglichen Ver- mögens	1 900	90	1 020	8 250	490	56 900	6 990	75 640
	333 638	12 730	178 627	713 209	41 473	570 820	72 150	1 922 647

Unterabschnitt 671, Trümmerbeseitigung und -verwertung.

Ausgaben:

Nr. 671 31 Zahlungen an Unternehmer für Aufräumarbeiten und Schuttbeseitigung im Stadtgebiet.

Bei normalen Durchschnittsleistungen der eingesetzten Räumfirmen ist mit einer Tagesleistung von 2 500 cbm zu rechnen. Der Mittelpreis beträgt 8 *R.M.* je cbm einschl. Gerätevorhaltung.
 Jahreskosten = 240 Arbeitstage je 2500 cbm je 8 *R.M.* 4 800 000 *R.M.*
 Unvorhergesehene Ausgaben 200 000 „
 Insgesamt: 5 000 000 *R.M.*

Nr. 671 32 Antriebsstoffe (Kohlen, Diesel) für Bagger und Lokomotiven.

Eingesetzt sind 16 Bagger, davon 9 für Diesel-Kraftstoff und 7 für Kohlen.
 45 Lokomotiven, davon 27 für Diesel-Kraftstoff und 18 für Kohle.
 Der Verbrauch richtet sich nach der PS-Stärke der Geräte.

Nr. 671 33 Ausbau von Gleiskreuzungen.

Durchschnittliche Kosten je Gleiskreuzung = 10 000 *R.M.* Eine feste Planung über die neu anzu-
 legende, dringend erforderliche dritte Großkippe ist noch nichtvorhanden. Die Verhandlungen hier-
 über schweben noch.

Nr. 671 36 Gefahrenbeseitigung, Entschädigung an Eigentümer, Gewinnung von Altbaustoffen.

Entsprechend dem Istergebnis 1947 wird für 1948 eine Gesamtausgabe von 300 000 *RM* angenommen.

Unterabschnitt 672, Kriegsschädenbeseitigung an privaten Wohnungen (Wohnungsnotprogramm).

Einnahmen:

Gemäß Erlaß der Landesregierung vom 22. Januar 1948 — III B 5/11 — über die Aufstellung des Haushaltsplans 1948 sind 80 % der Ausgaben bei Nr. 672 80 als Ersatzleistung des Landes veranschlagt worden.

Ausgaben:

Auf Grund des Erlasses des Ministers für Wiederaufbau — III/B (A) 2246/47 — vom 12. April 1947 über das Wohnungsnotprogramm 1947 wurde das bisherige Verfahren, bei welchem die Stadt als Auftraggeber auftrat, durch die Zahlung von verlorenen Zuschüssen in Form von Pauschalen nach der Höhe des Schadensgrades abgelöst.

Der Ansatz von 6 Millionen *RM* ist nach der augenblicklichen Leistungsfähigkeit der Bauwirtschaft geschätzt.

Die Zuschüsse betragen je Wohnraum im einzelnen:

Schadensgrad je Hauseinheit	im Normalfall	in besonderen Härtefällen
%	<i>RM</i>	<i>RM</i>
40	1 500	2 000
35	1 315	1 700
30	1 125	1 500
25	940	1 250
20	750	1 000
15	565	750
10	375	500

Unterabschnitt 673, Kriegsschädenbeseitigung am gemeindlichen allgemeinen Grundvermögen.

Ausgaben:

Nr. 673 31 Eigene Gebäude.

Es sollen Kriegsschäden beseitigt werden an folgenden Gebäuden:

Siedlung Wersten, Steinbauten,	Trompeterstraße 5,
Trompeterstraße 9, 11, 13,	Am Tannenwäldchen 6
Schopenhauerstraße 17,	Schmiedestraße 22/24,
Benzstraße 1,	Königsallee 98,
Hellweg 27, 31, 33, 38, 39,	Wilhelmplatz 12,
Teutonenstraße 17,	Friedrichstraße 2,
Prinz-Georg-Straße 49,	Am Schein 41,
Dorotheenstraße 58	Fleher Straße 66,
Lindenstraße 147,	Kirchstraße 10.
Degerstraße 55,	

Nr. 673 32 Gebäude der Wilhelm-Schiffer-Stiftung.

Sonnenstraße 66.

Nr. 673 33 Gebäude der Adersschen Wohnungsstiftung.

Wohnblock Gladbacher-/Gillbachstraße.

Nr. 673 34 Gebäude des Ledigenheims.

Eisenstraße 49.

Nr. 673 35 Gebäude des Gemeindlichen Wohnungsbaufonds.

Prinz-Georg-Straße 32,
Borsigstraße 24/26.

Zum Wiederaufbau mit Mitteln des Wohnungsnotprogramms sind vorgesehen:

Stieglitzstraße 31 und 39,
Säckinger Straße 32, 34, 36, 38, 13, 33,
Scheffelstraße 13a, 42, 59, 67,
Habichtstraße 2, 5, 8, 17, 19, 33, 39, 43,
Eckehardtstraße 10 und 12.

**Unterabschnitt 674, Kriegsschädenbeseitigung am gemeindlichen unbeweglichen Verwaltungsvermögen
(außer Unterabschnitte 675 und 676).**

Ausgaben:

Nr. 674 310 Bürodienstgebäude.

Fortsetzung der Arbeiten am Rathaus und Verwaltungsgebäude Mühlenstraße, an Lambertusstraße 1, an den Rathäusern in den Vororten, an der früheren Danatbank sowie am früheren Carschhaus.

Nr. 674 311 Volksschulen.

Beseitigung der Schäden an den Schulen Franklinstraße, Rather Kreuzweg, Mettmanner Straße an den Klosettanlagen Kalkumer Straße, Erfurter Weg, Räuscherweg, Paulusplatz, Lützenkirchner Straße, Grafenberger Allee und ergänzende Arbeiten an etwa 20 Schulen.

Nr. 674 312 Mittelschulen.

Schulen: Luisenstraße und Ackerstraße.

Nr. 674 313 Höhere Schulen.

Schulen: Eller Straße, Bastionstraße, Lindemannstraße, Scharnhorststraße und Fürstenwall.

Nr. 674 314 Berufsschulen.

Schulen: Friedensstraße und Kronprinzenstraße.

Nr. 674 315 Landes- und Stadtbibliothek.

Weiterführung der Dacharbeiten, Bau eines Daches über dem linken Innenhof, Wiederherstellung einzelner Säle.

Nr. 674 316 Oper und Operette.

Bau der Decken über der Hinterbühne, Erneuerung der Decken und Dächer über den Garderoberräumen, Instandsetzungen an dem Magazingebäude Venloer Straße.

Nr. 673 317 Schauspiel.

Ausbau der Schauspielschule.

Nr. 674 318 Kunstsammlungen.

Restliche Arbeiten für die Wiederherstellung aller Gebäudeteile.

Nr. 674 319 Kunsthalle.

Erneuerung und Verbesserung von Notdächern, Erneuerung der Zinkrinnen und Verglasung der Staubdecken.

Nr. 674 322 Landesmuseum Volk und Wirtschaft.

Restliche Arbeiten für die Wiederherstellung des Gebäudes und der Heizung.

Nr. 674 325 Geschichtliche Sammlungen.

Weiterführung der Dachinstandsetzungen, Erneuerung von Fenstern und Instandsetzung einiger Säle.

Nr. 674 326 Benrather Schloß.

Größere Instandsetzungen an den Dächern und Rinnen des Hauptgebäudes und der Flügelbauten, größere Reparaturen und Erneuerungen an den Fenstern und Blenden aller Gebäude.

Nr. 670 327 Pflegeheime.

Pflegeheim am Gallberg.

Nr. 674 329 Krankenanstalten.

Bau 1, Pharmakologisches Institut	10 000 <i>R.M.</i>
Haus Himmelgeist, Hausmeisterwohnung	7 400 „
Bau 11, Infektionsklinik, Dachausbau	45 000 „
Kieferklinik, Ausbau Dachgeschoß Mitteltrakt	12 000 „
Haus Himmelgeist, Ausbau Dachgeschoß Mittelbau	38 000 „
Aufbau Bau 26, Dachgeschoß	160 000 „
Ausbau Bau 16a, Dachgeschoß	14 600 „
Dachinstandsetzungen	20 000 „
Schiebefenster	23 100 „
Sonstige Instandsetzungen und Anstrich	29 900 „

360 000 *R.M.*

Nr. 674 332 Eisstadion.

Wiederherstellung der Bande an der Laufbahn.

Nr. 674 333 Bedürfnisanstalten.

Wiederherstellung einiger Anstalten.

Nr. 674 334 Fuhrpark.

Instandsetzung der Fahrzeughallen und Gebäude.

Nr. 674 335 Feuerwehr.

Feuerwache 1, Hüttenstraße 68: Gebäudeinstandsetzung, Abtragung des schwerbeschädigten Familiengebäudes bis einschl. 2. Obergeschoß und Errichtung von Garagen und Werkstattträumen als teilweisen Ersatz für sonst erforderlichen Neubau.

Feuerwache 3, Münsterstraße 15: Gebäudeinstandsetzung, Wiedererrichtung des Dachgeschosses einschließlich der ehemals vorhandenen Kammerräume.

Feuerwache 4, Behrenstraße 74: Gebäudeinstandsetzung.

Nr. 674 336 Freiwillige Feuerwehr.

Spritzen- und Gerätehäuser.

Nr. 674 337 Schlachthof.

Instandsetzung des Kesselhauses, des Maschinenhauses, Reparaturen an den Schlachthäusern und am Verwaltungsgebäude.

Nr. 674 338 Viehhof.

Instandsetzung an den Viehmarkthallen und restliche Arbeiten an den Verladerrampen.

Nr. 674 339 Fleischgroßmarkt.

Beseitigung der schweren Schäden an der Fleischgroßmarkthalle sowie Fertigstellung der Auslandsfleischhalle.

Nr. 674 340 Marktwesen.

Weiterführung der Instandsetzungsarbeiten an den Markthallen, Fertigstellung der Massivbaracken.

Nr. 674 341 Leihanstalt.

Abtragen beschädigter, gefahrenbringender Gebäudeteile, Ausführung von unbedingt notwendigen Notdächern.

Nr. 674 342 Friedhöfe und Krematorium.

Beseitigung von Schäden an den Friedhofshallen, insbesondere Südfriedhof, Nordfriedhof und Friedhof Eller.

Vorbereitende Arbeiten für die Überdachung der Halle auf dem Stoffeler Friedhof.

Nr. 674 344 Wald-, Park- und Gartenanlagen.

Instandsetzung von Gewächshäusern.

**Unterabschnitt 675, Kriegsschädenbeseitigung an Straßen, Wegen und Plätzen,
Brücken und Wasserläufen.**

Ausgaben:

Nr. 675 31 Straßen und Plätze.

Ein Teil der im Rechnungsjahre 1947 vorgesehenen Arbeiten konnte wegen Materialmangels nicht ausgeführt werden und wird aller Voraussicht nach im Rechnungsjahr 1948 fertiggestellt.

Aufteilung der Kosten:

1. Wiederbefestigung des Karlplatzes	133 000 <i>R.M.</i>
2. Wiederbefestigung eines Teiles des Hauptbahnhof-Vorplatzes	30 000 „
3. Umpflasterung der Brehmstraße	60 000 „
4. Beseitigung von Kriegsschäden am klassifizierten Straßennetz und den übrigen Stadtstraßen sowie an öffentlichen Plätzen und Anlagen (siehe Erläuterungen zu 660 32)	227 000 „
	<hr/> 450 000 <i>R.M.</i>

Nr. 675 32 Straßenbeleuchtung.

Die Beseitigung der Kriegsschäden an der Straßenbeleuchtung war 1947 wegen Materialmangels nur in sehr beschränktem Umfange möglich. Für das Rechnungsjahr 1948 ist der Ansatz gekürzt. Dabei ist die Wiederherstellung der Beleuchtung für die Rheinbrücke vorgesehen.

Nr. 675 33 Düsseldorf-Neußer-Rheinbrücke.

Der Gesamtschaden beträgt 10 Millionen *R.M.* 1 500 000 *R.M.* sind für die Anfangsarbeiten, die in diesem Jahre begonnen werden sollen, ausreichend.

Nr. 675 34 Wasserläufe und Stadtbrücken.

Viele Schadensstellen sind schon beseitigt, so daß sich die Ausgaben für vordringliche Arbeiten verringern.

Nr. 675 35 Gärtnerische Anlagen auf Straßen, Wegen und Plätzen usw.

Der Ansatz von 30 000 *R.M.* ist wie im Vorjahre ausreichend für die Bepflanzung und Wiederinstandsetzung der gärtnerischen Anlagen auf Straßen, Wegen und Plätzen.

Unterabschnitt 676, Kriegsschädenbeseitigung an der Kanalisation.

Ausgaben:

Nr. 676 31 Kanalnetz.

Infolge Materialmangels bleiben die Ausgaben 1947 hinter dem Ansatz zurück. Für 1948 sind daher 200 000 *R.M.* weniger vorgesehen.

Nr. 676 32 Hausanschlußleitungen.

Für Ausgrabungen beschädigter Hausanschlußleitungen.

Nr. 676 33 Kläranlage Lörick.

Es sind durchzuführen:

Ausbesserungen an den Außenwänden des Pumpwerkes	2 500 <i>R.M.</i>
Beseitigung von Schäden an der Umspannanlage	2 400 „
Instandsetzung des Gasbehälters	6 000 „
Beseitigung kleinerer Schäden	3 100 „
	<hr/> 14 000 <i>R.M.</i>

Nr. 676 34 Fahrzeuge und Inventar des Kanalbetriebes.

Es sind zu beschaffen:

Fahrgestellersatz G 8	10 000 <i>R.M.</i>
4 E-Fahrzeuge	25 000 „
4 E-Batterien	10 000 „
Werkzeugausstattung	10 000 „
Saug- und Druckschläuche	10 000 „
1 fahrbare Pumpe	18 000 „
	<hr/> 83 000 <i>R.M.</i>

Nr. 676 35 Pumpstation Heinrichstraße.

Behebung der Bombenschäden an Gebäuden, Instandsetzung der Wohnung des Pumpenwärters, Wiederherstellung einer Trafo-Station, Autogarage und Beseitigung der Schäden an den maschinellen Einrichtungen und Schaltanlagen.

Nr. 676 36 Hauptbetriebshof Höherweg.

Wiederherstellung bzw. Instandsetzung des Daches der früheren Kartoffellagerhalle, die nunmehr der Lagerung von Baustoffen dienen soll.

Nr. 676 37 Luisenstraße 63.

1948 soll der teilweise Wiederaufbau des durch den Krieg zerstörten Büro- und Wohnhauses des Betriebshofes des Amtes 53 durchgeführt werden. Hierdurch wird eine Erleichterung des Bürobetriebes und des Bereitschaftsdienstes erreicht.

Nr. 676 38 Pumpstation St.-Franziskus-Straße.

Herstellung eines provisorischen Pumpenraumes mit Wohnung für den Pumpenwärter.

Unterabschnitt 677, Kriegsschädenbeseitigung am Betriebsvermögen.

Ausgaben:

Nr. 677 31 Städtische Hafенbetriebe.

Den Hafенbetrieben fehlen infolge jahrelanger Verluste die eigenen Mittel zur Kriegsschädenbeseitigung.

Nr. 677 32 Ausstellungshallen.

1. Innere Instandsetzung an den Ausstellungshallen und Wiederherstellung der Zinkabdeckungen	120 000 R.M.
2. Abbruch der zerstörten Eisenkonstruktionen der Maschinenhalle Schäferstraße, Abtragen des beschädigten Gebäudes an der Schäferstraße bis Erdgeschoßdecke, Ausführung eines Betondaches über der Erdgeschoßdecke und Wiederherstellung der Erdgeschoßräume, Instandsetzung der Freifläche und der Einfriedigung an der Schäferstraße	90 000 „
3. Halle 3: Instandsetzung der Halle 3 als Konzerthalle und für den Rundfunk laut Kostenanschlag	245 000 R.M.
Mehrkosten für den Ausbau der Nebenräume als Seitenschiff	25 000 „
	270 000 „
4. Vergrößerung der Heizkelleranlage für die Ausstellungshallen. (Notwendig geworden durch die zerstörte Kesselanlage an der Maschinenhalle.)	25 000 „
	<u>505 000 R.M.</u>

Nr. 677 33 Rheinhalle.

1. Rate für die Wiederherstellung des Gebäudes in einfacher Form	250 000 R.M.
Instandsetzung der Heizung	55 000 „
	<u>305 000 R.M.</u>

Nr. 677 35 Gaststätten.

Café Wien, Wiederherstellung im Zuge des Ausbaues des Erdgeschosses und der ersten Etage	80 000 R.M.
Restauration Schnellenburg, hauptsächlich zur Wohnraumsicherung	40 000 „
Rheinterrasse Benrath, Heckers Gartenlokal, Börsenstube, Ananasberg, Fischerhaus, Volksgartenrestaurant	39 350 „
	<u>159 350 R.M.</u>

Unterabschnitt 6780, Neubeschaffung zerstörten und Instandsetzung beschädigten beweglichen Vermögens
(soweit nicht in Unterabschnitten 671—677).

Nr. 6780 310 Bürodienstgebäude.

Inventar (früheres Carschhaus und andere).

Nr. 6780 311 Fernsprecheinrichtungen.

Apparate, Leitungsnetz Opernhaus, Erweiterung Zentrale Feuerwehr, Anlage im Gebäude Hindenburgwall, Krankenanstalten, Schlacht- und Viehhof, Fuhrparkgebäude Kirchstraße, Mehr von 30 150 *RM* durch die gestiegenen Materialpreise und die weiteren notwendigen Instandsetzungen sowie für Leitungsnetze der Rathauszentrale und des Rheinstadions.

Nr. 6780 312 Bevölkerungskartei (Adremazentrale).

Maschinen- und Platteninventar.

Nr. 6780 313 Volksschulen.

Inventar, Nähmaschinen, Personenwagen, Elektroherde, Gasherde, Geigen.
Der Ansatz konnte um 14 150 *RM* niedriger gehalten werden, da die im Vorjahre angeforderten Radioapparate restlos geliefert wurden.

Nr. 6780 314 Mittelschulen.

Inventar, Radioapparate, Küchengeschirr, chemische und biologische Sammlungen.

Nr. 6780 315 Höhere Schulen.

Inventar, Radioapparate, physikalische, chemische und biologische Sammlungen, Küchengeschirr.

Nr. 6780 316 Berufsschulen.

In dem Ansatz ist enthalten die 1. und 2. Rate für die Beschaffung von Geräten zur Wiedereinrichtung des elektrotechnischen Laboratoriums für die Industrieberufsschule. Weiter sollen beschafft werden Maschinen, Werkzeuge, Herde, Waschkessel, Küchen- u. a. Geschirr und Inventar.

Nr. 6780 317 Landes- und Stadtbibliothek.

Inventar und Bücher. 30 000 *RM* Mehrbedarf, weil eine größere Buchproduktion zu erwarten ist. Außerdem soll ein Lesesaal eingerichtet werden.

Nr. 6780 318 Oper und Operette.

Kostüme und Requisiten.

Nr. 6780 319 Schauspiel.

Kostüme und Requisiten.

Nr. 6780 320 Volksbüchereien.

Bücher und Inventar.

Nr. 6780 321 Löbbecke-Museum.

Instandsetzung und Ersatz von Sammlungsgegenständen.

Nr. 6780 323 Krankenanstalten.

Wäsche, ärztliches Instrumentarium, Apparate, Röntgenanlagen, Inventar.

Nr. 6780 324 Hochbau (Werkstätten).

Maschinen.

Nr. 6780 325 Müllabfuhr.

Neue Mülltonnen.

Nr. 6780 327 Fuhrpark.

Fahrzeuge.

Nr. 6780 328 Feuerwehr.

Feuerwehrgerät, Bekleidung und Unterkunftswäsche, Werkzeug, Nachrichtengerät.

Nr. 6780 329 Schlachthof.

Elektrische Anlagen, Rohrleitungen und Maschinen, Kesselhaus.

Nr. 6780 330 Viehhof.

Elektrische Anlagen, Rohrleitungen und Maschinen.

Nr. 6780 331 Fleischgroßmarkt.

Rohrleitungen und Maschinen, Entfernung der zerstörten Beleuchtungsanlage und Ersatz. Verlegen von Stromzuführungskabeln und Setzen von zwei Gußverteilungen in der Halle. Mehrbedarf von 48 000 *R.M.* gegenüber dem Vorjahre.

Nr. 6780 332 Wald-, Park- und Gartenanlagen.

Gartengeräte.

Unterabschnitt 6781, Mehrausgaben durch Einrichtung und Betrieb von Ausweichstellen für gemeindliche Verwaltungsstellen, Einrichtungen u. dgl.

Ausgaben:

Nr. 6781 31 Mehraufwendungen infolge Zerstörung der Wäscherei der Krankenanstalten.

Der Wenigeransatz von 174 000 *R.M.* gegenüber 1947 ergibt sich infolge der teilweisen Wiederinbetriebnahme der eigenen Anstaltswäscherei.

Einzelplan 7: Öffentliche Einrichtungen und Wirtschaftsförderung

Unterabschnitt 710, Straßenbeleuchtung.

Ausgaben:

Nr. 710 31 Strom, Gas.

Infolge Fehlens von Glühlampen betrug die Istausgabe für Strom im 1. Halbjahr 1947 nur 24 000 *R.M.* Der Stromverbrauch ist gegen Ende des Jahres durch den Einbau von Quecksilberdampflampen angestiegen. Durch die in Aussicht stehende Lieferung von Glühlampen wird er 1948 weiter ansteigen. Die Gasbeleuchtung soll auf 50 % des Vorkriegsstandes gebracht werden.

Nr. 710 32 Ergänzung der Anlagen.

Seitens der Militärverwaltung, der Behörden und der Bevölkerung werden ständig Wünsche auf Verbesserung der Beleuchtung gestellt, die jedoch wegen Materialmangel auch 1948 noch nicht voll befriedigt werden können. Es sind auch Erweiterungen der Anlagen im Stadtrandgebiet (Neuaufstellung) vorgeschep.

Nr. 710 33 Unterhaltung der Anlagen.

Es wird vorausgesetzt, daß im Rechnungsjahr 1948 eine Mehrzuteilung von Glühlampen erfolgt.

Nr. 710 60 Steuerersatz an Stadtwerke.

Der Ansatz 1947 war zu hoch.

Unterabschnitt 711, Müllabfuhr.

Einnahmen:

Nr. 711 00 Überschuß.

Der Überschuß des Rechnungsjahres 1946 wird zur Deckung der laufenden Ausgaben im Rechnungsjahr 1948 bzw. zum Ausgleich des Unterabschnitts 711 herangezogen.

Nr. 711 10 Müllabfuhrgebühren.

a) Alte Müllabfuhr: Gebäudesteuernutzungswert von etwa 3 856 400 <i>R.M.</i>	
davon 1,2 %	46 276 <i>R.M.</i>
b) Wechseltonnabfuhr: wöchentlich durchschnittlich 31 000 Tonnenwechsel (darin rund 1 000 für die Militärregierung) Jahresgebühr 21 <i>R.M.</i> × 31 000	651 000 „
	<hr/>
	697 276 <i>R.M.</i>
ab: Ausfälle infolge total- und teilzerstörter Gebäude in der alten und Wechseltonnenabfuhr	13 276 „
	<hr/>
	684 000 <i>R.M.</i>

Ausgaben:

Nr. 711 31 An Haushaltsstelle 714 31: Für Gestellung und Bedienung der Müllabfuhrfahrzeuge.

Mehrbedarf infolge Einstellung zusätzlicher Arbeitskräfte.

Nr. 711 32 Unterhaltung der Tonnenumschlagstationen und der Müllabladeplätze einschl. Zufuhrwege.

Es sind veranschlagt:

für Gestellung der Stations- und Kippenarbeiter	96 000 <i>R.M.</i>
für Stationsunterhaltung, Licht, Kraft, Wasser und Heizung sowie 2 Großraumwagen	40 000 „
für Klärgrubenreinigung, Schwellenbahnen, Desinfektionsmittel, Ungeziefervertilgung	20 000 „
	<hr/>
	156 000 <i>R.M.</i>

Nr. 711 33 An Haushaltsstelle 714 31: Für Instandhaltung der Mülltonnen.

Solange die Möglichkeiten zur Ersatzbeschaffung von Mülltonnen nicht zunehmen, ist mit dem weiteren Ansteigen der Instandsetzungskosten zu rechnen.

Nr. 711 36 Veranlagung und Einziehung der Müllabfuhrgebühren.

Die Vergütung ist ab 1948 wieder auf den früheren Satz von 3 % festgesetzt worden, weil die Verwaltungskosten (Porto, Telefon usw.) gestiegen sind.

Unterabschnitt 712, Straßenreinigung.

Die Reinigungsfläche bleibt mit rund 6 000 500 qm die gleiche wie bisher, wovon rund 4 837 000 qm auf Grund des Ortsstatuts vom 25. August 1933 der Gebührenpflicht der Anlieger unterliegen.

Von den Kosten für Reinigung der gebührenpflichtigen Fläche trägt bestimmungsgemäß die Stadt 25 %; der Rest von 75 % ist durch Anliegergebühren zu decken.

Die bisherigen Gebührensätze bleiben unverändert. (Siehe Erläuterungen zu Nr. 712 10.)

Einnahmen:

Nr. 712 00 Überschuß.

Der Überschuß des Rechnungsjahres 1946 in Höhe von 288 834 *R.M.* wird der Sonderausgleichsrücklage zugeführt (Nr. 712 53).

Der am Schluß der Spalte „Rechnung 1946“ ausgewiesene Überschuß von 76 108 *R.M.* bleibt um 212 726 *R.M.* hinter dem in 1948 veranschlagten Überschuß von 288 834 *R.M.* zurück, weil er den städtischen Anteil von 25 % nicht enthält.

Nr. 712 10 Straßenreinigungsgebühren.

a) Grundgebühr für 4 837 000 qm je 0,06 <i>R.M.</i>	290 220 <i>R.M.</i>
b) Zuschlag vom Gebäudesteuernutzungswert 0,75 % von rund 90 Millionen <i>R.M.</i>	675 000 „
	<hr/>
	965 220 <i>R.M.</i>

ab: Ausfall von rund 30 % der Zuschläge vom Gebäudesteuernutzungswert infolge zerstörter Häuser sowie rund ein Fünftel Ausfälle der 0,06 <i>R.M.</i> Gebühr für Straßenreinigungsflächen mit insgesamt rund	260 550 „
---	-----------

bleiben: 704 670 *R.M.*

Ausgaben:

Nr. 712 31 An Haushaltsstelle 714 31: Für Gestellung und Bedienung der Straßenreinigungsfahrzeuge.

Es wird ein stärkerer Einsatz erwartet.

Nr. 712 32 Desgl.: Für Gestellung der Straßenreinigungsarbeiter mit Handgeräten.

Die Zahl der 1947 vorgesehenen Arbeiter wird nicht ganz erreicht.

Nr. 712 38 Veranlagung und Einziehung der Straßenreinigungsgebühren.

Für 1948 werden wieder 3 % erhoben (siehe Erläuterungen zu Nr. 711 36).

Unterabschnitt 713, Bedürfnisanstalten.

In Betrieb befinden sich 30 Bedürfnisanstalten, darunter 9 mit Abortanlagen. Der Wiederaufbau und Ausbau dreier Vollanstalten ist geplant.

Die Benutzungsgebühren für die Abortanlagen verbleiben den Wartefrauen. Sie erhalten zu den Gebühren noch einen Zuschußlohn.

Unterabschnitt 714, Fuhrpark.

Einnahmen:

Nr. 714 00 Überschuß.

Der Überschuß 1946 wird bis auf 81 771 *R.M.*, die der Erneuerungsrücklage zugeführt werden sollen, zum Haushaltsausgleich herangezogen.

Nr. 714 31 Fuhr- und Arbeitsleistungen.

Die höheren Unkosten und der geringere Überschuß bei Haushaltsstelle 714 00 bedingten eine stärkere Heranziehung der Unterabschnitte 711 und 712.

Ausgaben:

Nr. 714 51 An die Erneuerungsrücklage.

In Ermangelung ausreichender Ersatzbeschaffungsmöglichkeiten müssen die für Ersatzbeschaffung benötigten Mittel der Erneuerungsrücklage zugeführt werden. Die Zuführungen müßten höher sein, sie können jedoch nur im Rahmen des Ausgleichs liegen.

Nr. 714 60 Steuern und Abgaben.

Die Anzahl der Kraftwagen ist gestiegen.

Unterabschnitt 715, Kanalisation.

Einnahmen:

Nr. 715 00 Überschuß.

In 1946 ist der Unterabschnitt 715 durch Bedarfsdeckungszuschuß der Landesregierung ausgeglichen worden. Es hätte sonst im Rechnungsjahr 1948 der Fehlbetrag 1946 veranschlagt werden müssen.

Nr. 715 12 Kanalbetriebsgebühren.

Die Kanalbetriebsgebühr auf Grund § 8 der Ortssatzung vom 18. März 1931 über die Erhebung von Gebühren für die Grundstücksentwässerung der Stadtgemeinde Düsseldorf ist auf 1 % des Gebäudenutzungswertes festgesetzt worden. Die Wenigereinnahmen sind darauf zurückzuführen, daß vom totalzerstörten Grundbesitz keine und vom teilweise zerstörten Grundbesitz nur entsprechend geringere Gebühren erhoben werden können.

Gemäß § 2 der Ortssatzung vom 18. März 1931 sind die nicht durch eigene Einnahmen gedeckten Ausgaben mit

80 %	aus Kanalbetriebsgebühren und
20 %	aus städtischen Mitteln

zu decken.

In 1948 waren die Ausgaben in Höhe von	2 178 856 <i>R.M.</i>
abzüglich Einnahmen (ohne Kanalbetriebsgebühren)	390 220 „
	<hr/>
	1 788 636 <i>R.M.</i>

durch Kanalbetriebsgebühren mit	1 430 909 <i>R.M.</i> und
durch städtische Mittel mit	357 727 „

auszugleichen.

Durch die Kriegszerstörungen betragen die Kanalbetriebsgebühren bei Nr. 715 12 nur 690 000 *R.M.*, sie bleiben also hinter dem notwendigen Bedarf von 1 430 909 *R.M.* mit 740 909 *R.M.* zurück. Unter Berücksichtigung notwendiger Abschreibungen bzw. Rücklagezuführungen müßten die Kanalbetriebsgebühren mindestens auf 2½ % des Gebäudesteuernutzungswertes erhöht werden. Um den Hausbesitz, der bereits die höheren Grundsteuern tragen soll, nicht noch mehr zu belasten, hat der Finanzausschuß in der Sitzung vom 2. März 1948 beschlossen, von einer Erhöhung der Kanal-

betriebsgebühren in 1948 abzusehen und zunächst abzuwarten, ob die durch Kriegszerstörungen eintretenden Gebührenauffälle im Wege eines angestrebten neuen Finanzausgleichs ausgeglichen werden.

Nr. 715 20 Mieten, Pachten.

Im Hause Wallstraße 10 wurden weitere Räume an die Gewerkschaft vermietet; außerdem Mehreinnahmen an Miete und Pacht für Dienstwohnungen und Gärten.

Nr. 715 32 Erlös aus dem Verkauf von Methangas und Schlamm.

Es wird gerechnet mit einem Jahresverkauf von 140 000 kg Methangas je 0,30 *R.M.* = 42 000 *R.M.* und Klärschlamm 3 000 *R.M.*

Nr. 715 33 Grundstücksentwässerungsarbeiten.

Die Arbeiten werden im Auftrage der Interessenten und nach Zahlung der voraussichtlichen Kosten ausgeführt. Die Arbeitsaufträge haben sich vermehrt (siehe Nr. 715 34 der Ausgaben).

Nr. 715 70 Baustoffbeschaffung.

Die Einnahmen bei Nr. 715 70 und die Ausgaben bei Nr. 715 62 sind mit Rücksicht auf die Materialknappheit 1948 nur mit 120 000 *R.M.* angesetzt.

Nr. 715 71 Prüfung von Baustoffen und für chem.-biol. Untersuchungen.

Die Prüfungen nehmen durch den Ausbau der Prüfungsanstalt und des Labors einen immer größeren Umfang an.

Nr. 715 73 Arbeiten und Lieferungen für Rechnung anderer.

In der Hauptsache handelt es sich hier um die Beseitigung von Kanalverstopfungen.

Ausgaben:

Nr. 715 330 Betriebs- und Unterhaltungskosten der Kläranlagen Golzheim und Lörick.

Nr. 715 331 Desgl. der Pumpstationen und Entwässerungsleitungen.

Erhöhter Bedarf an Unterhaltungskosten, da 1947 die vorgesehenen Arbeiten nicht voll ausgeführt werden konnten.

Nr. 715 37 Schutzkleidung, Dienstmützen, Stiefel und Verbandstoffe.

Es sind vorgesehen: 300 Arbeitsanzüge, 300 Wettermäntel, 300 Mützen, 300 Paar Schutzhandschuhe, 300 Stück Handtücher, 500 Paar Roßhaarsocken, 150 Paar lange Gummistiefel, 80 Paar Lederstiefel, Verbandstoffe.

Nr. 715 38 Gerätebeschaffung für Labor und Baustoffprüfungsanstalt.

Es ist geplant, in das Prüfungsgebiet auch Stahl und Eisen einzubeziehen.

Benötigt werden für

Chemikalien-, Glas- und Gerätebeschaffung für die Abteilung Labor Lörick	3 000 <i>R.M.</i>
Universal-Prüfmaschine mit Pulsator	17 000 „
Härteprüfer, Pendelschlagwerk, Verdrehungsmaschine	2 000 „
Baustoff-Prüfmaschine Losenhausen, mit 12 t, 13 t und 60 t Meßbereich (sie ist heute bei den Leichtbausteinen und -platten — Schlackenbeton, Ziegelsplittbeton — besonders notwendig)	4 000 „
Apparatur zur Bestimmung der Schall- und Wärmedämmung an Baustoffen	1 000 „
Ausbau der Chemischen Abteilung der Prüfungsanstalt	
a) Glassachen, Apparate	2 000 „
b) Chemikalien	1 000 „
Verstärkung der Stromversorgungsanlage, Schaltstelle Karlshof	4 000 „
	<hr/>
	34 000 <i>R.M.</i>

Nr. 715 87 Anlegung von Grundwasserbeobachtungsstellen.

Zur laufenden Beobachtung des Grundwasserstandes sind neue Bohrungen im Interesse der Stadt durchzuführen.

Unterabschnitt 720, Feuerwehr.

Einnahmen:

Nr. 720 10 Für Feuersicherheits- und Brandwachen.

a) Ständige Hauswache im Opernhaus			
3 Feuerwehrmann-Gehälter und anteiliges Ruhegehalt	12 624	<i>R.M.</i>	
b) Sicherheitswachen im Opernhaus für 300 Vorstellungen			
1 Unterbrandmeister $300 \times 4,50$ <i>R.M.</i>	= 1 350	<i>R.M.</i>	
3 Feuerwehrmänner 900×4 <i>R.M.</i>	= 3 600	„	4 950 „
			17 574 <i>R.M.</i>
c) Sicherheitswachen Theater Friedrichstraße für 300 Vorstellungen			
1 Unterbrandmeister	1 350	<i>R.M.</i>	
1 Feuerwehrmann	1 200	„	
d) Sicherheitswachen Kammerspiele für 200 Vorstellungen			
1 Unterbrandmeister	900	„	
1 Feuerwehrmann	800	„	4 250 „
			21 824 <i>R.M.</i>
e) Kleines Theater Flinger Straße durchschnittlich monatlich 450 <i>R.M.</i>	5 400	„	
f) Theater am Dreieck durchschnittlich monatlich 200 <i>R.M.</i>	2 400	„	
g) Zirkusse usw.	rund	2 000	„
			31 624 <i>R.M.</i>

Nr. 720 33 Ersatzleistung für die Überwachung und Instandhaltung vorhandener und Herstellung neuer privater Feuermeldeanlagen.
Die Zahl der wiederherzustellenden privaten Anlagen ist geringer geworden.

Nr. 720 40 Ersatzleistung von Personalkosten.

a) Von Stadtverwaltung Aachen für Oberstleutnant Senf	4 620	<i>R.M.</i>	
b) Von Stadtverwaltung M.-Gladbach für Oberstleutnant Ziler	3 000	„	7 620 <i>R.M.</i>

Ausgaben:

Nr. 720 32 Herstellung und Instandhaltung privater Feuermeldeanlagen usw.
Siehe Erläuterungen zu Nr. 720 33 der Einnahmen.

Nr. 720 35 Unterhaltung des Fahrzeugparks und der Lösch- und Rettungsgeräte.
Es wird mit weniger Reparaturen gerechnet.

Nr. 720 36 Ersatzbeschaffung von Lösch- und Rettungsfahrzeugen nebst Zubehör.
Da ausreichende Ersatzbeschaffung zur Zeit nicht möglich ist, ist bei Nr. 720 52 eine Rücklagenzuführung von 40 000 *R.M.* vorgesehen. Entsprechend dem Durchschnittsalter von zehn Jahren bei Fahrzeugen sind insgesamt 60 000 *R.M.* ein Zehntel des gesamten Wertes aller Fahrzeuge veranschlagt worden.

Nr. 720 38 Dienstkleidung und Kleidergeld.
Für das Rechnungsjahr 1948 ist eine stärkere Belieferung mit Bekleidungsstücken von der Landesstelle für Feuerwehrbekleidung in Aussicht gestellt.

Unterabschnitt 721, Freiwillige Feuerwehren.

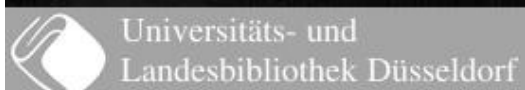
Ausgaben:

Nr. 721 341 Ersatzbeschaffung von Dienstkleidung.
Die Beschaffung der Uniformen konnte 1947 nicht durchgeführt werden. Es sind vorgesehen: 40 Uniformen, 30 Tuchmäntel, 40 Mützen und 30 Paar Stiefel.

Unterabschnitt 730, Schlachthof.

Einnahmen:

Nr. 730 10 Einheits- und Wiegegebühren.
Es wird mit weniger Auftrieb an Lebendvieh gerechnet.



Nr. 730 12 Ausgleichsabgabe.

Der Wenigerauftrieb an Lebendvieh läßt eine Mehreinfuhr von Frischfleisch vermuten.

Nr. 730 70 Aus der Erneuerungsrücklage.

Der Barbestand muß zum teilweisen Ausgleich herangezogen werden.

Ausgaben:

Nr. 730 32 Unterhaltung der technischen Anlagen.

Dem Ansatz liegen allgemein übliche Wertabschreibungssätze, die nach den Erfahrungen etwa den Unterhaltungskosten entsprechen, zugrunde.

Nr. 730 33 Strom und Brennstoffe.

Strom	16 000 <i>R.M.</i>
Kohlen	18 000 „
Öl	1 000 „
	<hr/>
	35 000 <i>R.M.</i>

Nr. 730 34 Sonstige sächliche Zweckausgaben.

Verwaltungskostenanteile	9 710 <i>R.M.</i>
Vergütung für Aushilfstierärzte	5 000 „
Erneuerung der Bereifung für die Konfiskatwagen	4 000 „
Reinigung und Erneuerung von Berufskleidung und für Reinigungsmittel	5 000 „
Betäubungsmunition	4 000 „
Transportkosten für Konfiskate	3 000 „
Desinfektionsmittel, Ungezieferbekämpfung, bakteriologische Untersuchungsgebühren	3 000 „
Sonstiges	1 290 „
	<hr/>
	35 000 <i>R.M.</i>

Nr. 730 81 Umbau der Heizanlage.

I. Rate 1947	25 000 <i>R.M.</i>
II. Rate 1948	35 000 „
III. Rate 1949	120 000 „
IV. Rate 1950	40 000 „
	<hr/>
	220 000 <i>R.M.</i>

Unterabschnitt 731, Viehhof.

Einnahmen:

Nr. 731 10 Einheitsgebühren.

Siehe Erläuterungen zu Nr. 730 10 der Einnahmen.

Ausgaben:

Nr. 731 34 Sonstige sächliche Zweckausgaben.

Verwaltungskostenanteile	4 680 <i>R.M.</i>
Schluß- und Abtriebsscheine	4 000 „
Gebühren für die veterinärpolizeiliche Beaufsichtigung des Viehhofs	6 600 „
Sonstiges	720 „
	<hr/>
	16 000 <i>R.M.</i>

Unterabschnitt 732, Fleischgroßmarkt.

Einnahmen:

Nr. 732 70 Aus der Sonderausgleichsrücklage.

Entnahme zum Ausgleich des Unterabschnitts 732.

Ausgaben:

Nr. 732 32 Unterhaltung der technischen Anlagen.

Siehe Erläuterungen zu Nr. 730 32 der Ausgaben.

Nr. 732 33 Wasser, Strom, Wärme- und Kälteerzeugung.

Wasser	500 <i>R.M.</i>
Strom	76 000 „
Koks	11 000 „
Salz	6 500 „
Amoniak	1 000 „
	<hr/>
	95 000 <i>R.M.</i>

Nr. 732 34 Sonstige sächliche Zweckausgaben.

Verwaltungskostenanteile	3 257 <i>R.M.</i>
Arbeitslöhne für Fleischträger	6 000 „
Kosten für Wiegekarten, Reinigungsmittel	2 743 „
	<hr/>
	12 000 <i>R.M.</i>

Unterabschnitt 733, Marktwesen.

Einnahmen:

Nr. 733 10 Standgelder für offene Marktplätze usw.

Der Ansatz enthält auch die vertraglichen Gebühren der Erzeuger-Großmarkt e.G.m.b.H. Sie betragen ein Drittel des Gebührenaufkommens der Genossenschaft, höchstens jedoch 70 000 *R.M.* Im Rechnungsjahr 1947 wurden sie auf besonderen Antrag der Genossenschaft nach Anhörung der Stadtverordnetenversammlung für die Rechnungsjahre 1946 und 1947 auf 50 000 *R.M.* jährlich ermäßigt. Für das Rechnungsjahr 1948 ist die Zahlung der vertraglich festgelegten Gebühren mit 70 000 *R.M.* vorgesehen.

Nr. 733 11 Gebühren für Hallenstände und Keller.

Mehreingang von 10 000 *R.M.* infolge Wiederherstellung weiterer Hallen und Keller.

Nr. 733 12 Gebühren für die Inanspruchnahme der Bahneinrichtungen.

Infolge starken Rückgangs in der Anlieferung von Gartenbauerzeugnissen wird der Ansatz 1947 nicht erreicht. Im Rechnungsjahr 1948 ist mit einer wesentlichen Zunahme des Marktbahnverkehrs kaum zu rechnen.

Nr. 733 14 Gebühren für Kühl- und Lagerhaus.

Alle Räume sind nunmehr vermietet.

Ausgaben:

Nr. 733 39 Sonstige sächliche Zweckausgaben.

Die Mehrausgabe von 10 000 *R.M.* entsteht für die Beschaffung von Ersatzteilen der maschinellen Anlagen des Kühlhauses und der Diesel-Lokomotive.

Unterabschnitt 740, Leihanstalt.

Die Leihanstalt hatte im September 1942 ihren Betrieb eingestellt und ihre Tätigkeit auf Abwicklungsarbeiten beschränkt.

Die steigende Geldknappheit und die größer werdende Not in breiten Schichten der Bevölkerung zwang die Stadt, Anfang 1947 die Wiedereröffnung der Leihanstalt vorzuschlagen. Sie wurde am 11. März 1947 vom Ausschuß der Leihanstalt und vom Finanzausschuß beschlossen, konnte jedoch infolge dringender Reparaturen an den Räumen erst am 3. Juni 1947 erfolgen.

Die Leihanstalt wurde im Rechnungsjahre 1947 bereits so stark in Anspruch genommen, daß der bei Nr. 740 61 zur Ausleihung von Darlehen vorgesehene Betrag von 300 000 *R.M.* auf 700 000 *R.M.* erhöht werden mußte. Für 1948 sind vorsorglich 800 000 *R.M.* eingestellt worden.

Folgende Richtlinien für die Beleihung der Pfänder beim Städtischen Leihamt wurden in der Sitzung des Ausschusses der Leihanstalt vom 1. Oktober 1947 festgesetzt:

1. A-Pfänder: Gegenstände aus Edelmetall, echte Schmucksachen, Antiquitäten (alte Gemälde, Plastiken, Teppiche u. dgl.) und Kunstgegenstände. Unter Berücksichtigung des Preisniveaus von 1936 und des augenblicklichen Zustandes jedes einzelnen Wertobjektes: das Fünffache der früheren Beleihungshöhe.

2. B-Pfänder: Im wesentlichen Bekleidungsstücke jeglicher Art, Gebrauchsgegenstände sowie Fotoapparate, Staubsauger, Schreibmaschinen, Radiogeräte usw., Einrichtungsgegenstände jeglicher Art (ausgenommen sind Möbel u. dgl.).

Unter Berücksichtigung der Gebrauchtwarenverordnung vom 21. Januar 1942 und unter Zugrundelegung des Anschaffungspreises entsprechend dem Preisniveau von 1936:

das Einfache des früheren Anschaffungspreises, wobei immer die Qualität sowie Abnutzung jedes Objektes ausschlaggebend sind.

Unterabschnitt 741, Städtische Sparkasse.

Einnahmen:

Nr. 741 70 Gewinnablieferung der Städtischen Sparkasse.

Mit einer Gewinnablieferung ist nicht zu rechnen.

Ausgaben:

Der Unterabschnitt 741 wird ab 1942 nach den haushaltsrechtlichen Bestimmungen nicht mehr mit Ausgaben der Sammelnachweise 4—10 belastet. Den Sachaufwand für Rechnung der Sparkasse enthält der für die leistende Dienststelle zuständige Unterabschnitt (z. B. Unterabschnitt 010 — Rechtsamt — die Schadenversicherungsbeiträge, Unterabschnitt 653 — Heiz- und Maschinenamt — die Heizkosten). Hier erscheinen alsdann auch in der Einnahme die Ersatzleistung und außerdem der Verwaltungskostenanteil der Sparkasse.

Die Aufnahme der persönlichen Ausgaben für die Sparkassenbeamten und -angestellten erfolgt gemäß AA. zu § 16 GemHVO.

Unterabschnitt 750, Friedhöfe und Krematorium.

Einnahmen:

Nr. 750 31 Erdarbeiten für Grabanfertigungen.

Die Zahl der Sterbefälle hat sich vermindert. Im Januar 1948 betrug sie 9,91 auf 1000 Einwohner gerechnet, gegen 11,16 im Dezember 1947.

Nr. 750 33. Anlage und Unterhaltung von Grabstellen, Ausschmückung von Kapellen.

Es wird mit einer Steigerung der Aufträge gerechnet.

Ausgaben:

Nr. 750 63 Unterhaltung der jüdischen Friedhöfe.

Der Ansatz ist erstmalig. Nach einer Verfügung des Sozialministers des Landes Nordrhein-Westfalen vom 20. August 1947 (Reg.-Pr. 11. April 1947 K 45/0—1) haben die Gemeinden die israelitischen Friedhöfe dauernd zu unterhalten.

Unterabschnitt 751, Badeanstalten.

Einnahmen:

Nr. 751 10 Benutzungsentgelte.

Höhere Einnahme durch Inbetriebnahme einer Abteilung in der Grünstraße und der Heilbäder in der Münsterstraße.

Nr. 751 12 Kostenersatz für von der Besatzung beschlagnahmte Teile der Badeanstalten.

An Stelle der ganzwöchentlichen Beschlagnahme der Männerhalle Kettwiger Straße wurde die Schwimmhalle des Stadtbades Grünstraße $\frac{1}{2}$ wöchentlich beschlagnahmt. Dementsprechend ist die Hälfte des Jahresansatzes 1947 eingesetzt.

Ausgaben:

Nr. 751 31 Strom, Gas, Wasser.

Wenn auch im Haushaltjahr 1947 der in Ansatz gebrachte Betrag nicht voll verausgabt wird, muß er für 1948 bestehen bleiben, weil Erweiterungen im Badebetrieb zu berücksichtigen sind.

Nr. 751 32 Kohlen einschl. Fracht und Anfuhr, Koks und Dampf.
mehr infolge Erhöhung der Kohlenpreise.

Nr. 751 33 Reinigungsmaterial.

Die Erhöhung hängt mit der beabsichtigten Erweiterung zusammen.

Nr. 751 34 Reparaturen an Maschinen, Leitungen usw.

Außer den laufenden Reparaturen sind an dringenden Umänderungs- und Instandsetzungsarbeiten vorgesehen:

Stadtbad Grünstraße: Erweiterung der Heizungsanlage mit baulichen Umänderungen im Kesselhaus in Höhe von 26 000 *RM*

(Die Lieferung von 4 Niederdruck-Dampfkesseln im Betrage von 25 000 *RM* ist wegen Lieferungsschwierigkeiten noch nicht berücksichtigt.)

Stadtbad Kettwiger Str. Einschaltung von Tiefbehältern im Warmwasserumlauf und Vorfilter in Höhe von 15 000 *RM* *

Stadtbad Münsterstr. Umstellung der Dampfheizung auf Warmwasserheizung in Höhe von 27 000 *RM*.

Nr. 751 35 Badezutaten.

Der höher eingesetzte Betrag entspricht der Nachfrage. Der ausgeworfene Betrag kommt der Einnahme zugute. Lieferungsschwierigkeiten bestehen augenblicklich nicht.

Nr. 751 36 Badewäsche.

Es bestehen Aussichten, die notwendige Ergänzung des Wäschebestandes teilweise auszuführen.

Unterabschnitt 752, Wald-, Park- und Gartenanlagen.

Einnahmen:

Nr. 752 34 Verkauf aus Gärtnerei und Baumschule.

Mehrverkauf aus Gärtnerei, Baumschule und Dekorationen.

Nr. 752 35 Holzverkauf einschl. Brennholz.

Der Holzeinschlag ist im Rechnungsjahr 1948 auf Grund der vorgeschriebenen Umlage so gering, daß nur mit einer Einnahme von etwa 10 000 *RM* einschl. Brennholzverkauf gerechnet werden kann.

Ausgaben:

Nr. 752 33 Beschaffung von Pflanzen, Samen, Dünger u. ä.

Bei den augenblicklichen Beschaffungsschwierigkeiten werden 30 000 *RM* ausreichen.

Nr. 752 35 Neubeschaffung von Geräten.

Die Lieferung von Motorsägen und Pferdewiesenmähern ist in Aussicht gestellt.

Nr. 752 38 Lieferung von Wasser für die öffentlichen Anlagen und Anzuchtstätten.

Mehr durch Inbetriebnahme verschiedener Springbrunnen in den öffentlichen Anlagen, besonders im Ausstellungsjahr 1948, sowie bessere Bewässerung der Anzuchtstätten und Blumenpflanzungen.

Nr. 752 62 Holzgewinnung außerhalb des Waldes.

Die Holzgewinnung außerhalb des Waldes hat nach den rücksichtslosen Kahleinschlägen in den Waldungen besondere Bedeutung erlangt. Diese, allgemein auf 10 % der in den Waldungen gewonnenen Holzmengen geschätzt, kann auf 30 % erhöht werden. Umfangreiche Pflanzungen von schnellwachsenden Hölzern auf allen geeigneten städtischen Ländereien sind notwendig. Die Pflanzungen sollen sich auf die Jahre 1948 bis 1953 verteilen.

Nr. 752 83 Brennholzgewinnung.

Obgleich die Brennholzumlage herabgesetzt worden ist, enthält sie doch die Vorschrift, 600 Raummeter Brennholz aus Stockholz zu gewinnen. Es wird die Rodung von 600 Stück Rottannen-, Buchen- und Eichenstücken notwendig werden, die mit 40 *RM* je Stück zu roden eine Summe von $600 \times 40 = 24\,000$ *RM* ergeben. Es soll versucht werden, die Stücken durch die Bevölkerung in Selbstwerbung roden zu lassen, wodurch voraussichtlich 24 000 *RM* gespart werden können. Die Kosten sind trotzdem in den Haushaltsplan eingesetzt für den Fall, daß durch die Militärregierung anders verfügt wird.

Unterabschnitt 753, Anschlagwesen.

Ausgaben:

Nr. 753 60 Steuern und Abgaben.

Infolge Änderung des Pachtvertrages sind die Steuern im wesentlichen von dem Pächter zu zahlen.

Einzelplan 8: Wirtschaftliche Unternehmen

Unterabschnitt 810, Stadtwerke.

Einnahmen:

Nr. 810 00 Gewinnablieferung der Stadtwerke.

Der voraussichtliche Gewinn 1947 wird entgegen dem im Erfolgsplan für 1947 errechneten Betrag von 1 020 000 *ℛ.ℳ* nicht erreicht. Erhöhte Aufwendungen und Wertberichtigungen lassen einen Gewinn von nur 750 000 *ℛ.ℳ* erwarten.

Unterabschnitt 850, Ausstellungshallen.

Einnahmen:

Nr. 850 20 Miete, Pacht.

Die Ausstellungshallen und der Vortragssaal im Ehrenhof werden für Veranstaltungen und Ausstellungen laufend in Anspruch genommen.

Nr. 850 21 Ersatzleistung für eine beschlagnahmte Ausstellungshalle.

Dywidag-Halle an der Venloer Straße.

Unterabschnitt 853, Gaststätten.

Einnahmen:

Nr. 853 20 Pacht Rheinterrasse Düsseldorf.

Die Rheinterrasse Düsseldorf ist noch von der Besatzung beansprucht. Der angesetzte Betrag wird als Nutzungsentschädigung vom Besatzungsamt erwartet.

Nr. 853 21 Pacht Rheinterrasse Benrath.

Mehreinnahmen werden aus höherem Umsatz erwartet.

Nr. 853 26 Pacht Fischerhäus.

Mehreinnahmen aus erhöhten Umsätzen des Kahnfahrt- und Eislaufbetriebes.

Nr. 853 28 Pacht Café Wien und Corsostuben.

Infolge Wiederherstellung des Erdgeschosses ist das Reklametafelabkommen gekündigt.

Unterabschnitt 891, Beteiligungen an Versorgungs- und Verkehrsbetrieben.

Einnahmen:

Nr. 891 01 Rheinische Bahngesellschaft A G., Straßen- und Brückenbenutzungsgebühr.

Die Ablieferung im Kalenderjahr 1947 betrug rund 2 598 000 *ℛ.ℳ*. Für das Rechnungsjahr 1948 sind daher 2 600 000 *ℛ.ℳ* veranschlagt.

Nr. 891 50 Rheinisch-Westfälisches Elektrizitätswerk A. G., Essen.

Auch für 1948 muß damit gerechnet werden, daß keine Dividende ausgeschüttet wird.

Nrn. 891 52—56 Zinseinnahmen aus Beteiligungen an verschiedenen Versorgungs- und Verkehrsbetrieben.

Nach den Geschäftsberichten bzw. Auskünften der genannten Gesellschaften sind im Rechnungsjahr 1948 keine Gewinnausschüttungen zu erwarten.

Ausgaben:

Nr. 891 61 Steuern.

Die Erhöhung des Ansatzes ist auf die Mehreinnahmen bei Nr. 891 01 zurückzuführen.

Einzelplan 9: Finanz- und Steuerverwaltung

Unterabschnitt 901, Steuerverwaltung.

Einnahmen:

Nr. 901 11 Von verschiedenen Haushaltsstellen für die Veranlagung der Müllabfuhr-, Straßenreinigungs- und Kanalbetriebsgebühren.

Die Entschädigung wurde ab 1948 wieder von 2 % auf 3 % von den einzelnen Gebührenarten erhöht.

Ausgaben:

Nr. 901 11 Auslagenersatz für den Prüfungs- und Kontrolldienst.

Der erhöhte Ansatz gegenüber dem Rechnungsjahre 1947 ist erforderlich, weil die Getränke- und Vergnügungssteuerpflichtigen Betriebe weiterhin ständig überprüft werden müssen. Allein durch die Getränkesteuerkontrollen wurden in der Zeit vom 1. Januar 1947 bis 30. November 1947 = 461 414 *R.M.* an Nachsteuern festgesetzt. Die Kosten werden zum Teil von den Steuerpflichtigen im Ermittlungsverfahren wieder angefordert und bei Haushaltsstelle 901 31 vereinnahmt.

Unterabschnitt 902, Kassenverwaltung.

Einnahmen:

Nr. 902 41 Von verschiedenen Haushaltsstellen für die Erhebung der Müllabfuhr-, Straßenreinigungs- und Kanalbetriebsgebühren.

Siehe Erläuterungen zu Nr. 901 11.

Nr. 902 41 Vom Land: Ersatzleistung von Personal- und Sachkosten für die Auszahlung von Kriegsschäden.

Gehalt eines Stadtinspektors (Effektivbezüge)	6 065 <i>R.M.</i>
zugänglich Anteil am Versorgungsaufwand 31 %	1 880 „
	<hr/>
	7 945 <i>R.M.</i>

Ausgaben:

Nr. 902 12 Sonstige sächliche Verwaltungsausgaben.

a) Kassenverlustentschädigungen für die Kassierer der Stadthauptkasse, des Einziehungsamtes und der Steuerkassen	4 500 <i>R.M.</i>
b) Depotgebühren und Spesen	2 000 „
c) Gebühr für die Wartung der Alarmanlage der Stadthauptkasse	108 „
d) Sonstiges und Unvorhergesehenes	392 „
	<hr/>
	7 000 <i>R.M.</i>

Unterabschnitt 910, Allgemeines Kapitalvermögen.

Einnahmen:

Nr. 910 51 Aus Darlehen und ähnlichen Forderungen.

Zur Zeit fließen nur die Zinsen der an die Hafentriebe und die Marktverwaltung zu 4 % bzw. 4,5 % gegebenen inneren Darlehen.

Nrn. 910 53 und 910 60 Ersatzleistung der Stadtwerke und der Städtischen Hafentriebe.

Für den vom Unterabschnitt Allgemeines Kapitalvermögen vorgelegten Schuldendienst der Ablösungsanleihe.

Unterabschnitt 911, Hypothekenverwaltung.

Einnahmen:

Nr. 911 70 Aus dem Geldstock der Hypothekenverwaltung.

Da die zu erwartenden Einnahmen zur Deckung der Ausgaben nicht ausreichen, müssen auch 1948 zum Ausgleich dem Geldstock der Hypothekenverwaltung 360 607 *R.M.* entnommen werden.

Unterabschnitt 912, Allgemeine Rücklagen.

Wegen der noch bestehenden Zinssperre konnten nur bis Nr. 912 63 geringfügige Erträge veranschlagt werden.

Einnahmen:

Nr. 912 71 Entnahme aus der Gesetzlichen Tilgungsrücklage.

Am 31. Dezember 1948 wird eine Hypothekenforderung der Westdeutschen Bodenkreditanstalt in Köln fällig, wenn sie ein halbes Jahr vorher von der Stadt oder der Westdeutschen Bodenkreditanstalt gekündigt wird. Aus diesem Grunde mußten die in der Gesetzlichen Tilgungsrücklage angesammelten Mittel bereitgestellt werden. Die Zahlung erfolgt gegebenenfalls aus Nr. 912 41 der Ausgaben.

Unterabschnitt 920, Allgemeines Grundvermögen.

Einnahmen:

Nr. 920 20 Mieten für eigene Häuser.

Der Ansatz 1947 war zu hoch. Die durch die Kriegsschäden verursachten Mietausfälle und Mietminderungen errechnen sich auf 1 543 143 *ℛ.ℳ*. Als Mehrmiete werden 33 272 *ℛ.ℳ* für neu erworbene Grundstücke und etwa 24 000 *ℛ.ℳ* für wiederhergestellte Wohn- und Geschäftsräume erwartet.

Nr. 920 23 Pachten.

Mehrertrag aus Grabelandverträgen über die während des Krieges in Anspruch genommenen Grundstücksflächen sowie aus stärkerer Ausnutzung von Sandgruben.

Nr. 920 27 Nutzungsgebühren, Mieten usw. für reichseigene Baracken.

Der Ansatz 1947 war zu gering. Nach abgeschlossener Erfassung der reichseigenen Baracken ist mit erheblich höheren Mietbeträgen zu rechnen. Gleichzeitig erhöhen sich auch die Ausgaben bei Nr. 920 66.

Ausgaben:

Nr. 920 31 Wasser, Strom, Reinigung.

Der Zugang von Wohnhäusern erfordert Mehraufwendungen.

Nr. 920 60 Steuern und Abgaben.

Mehrbedarf infolge Vergrößerung des Besitzes (vgl. Nr. 920 31 der Ausgaben).

Nr. 920 66 Unkosten, Verwaltung der reichseigenen Baracken.

Siehe Nr. 920 27 der Einnahmen.

Nr. 920 67 Abführung von Mietanteilen reichseigener Baracken an die Feststellungsbehörde.

Nur für gewerblich gemietete Baracken.

Nr. 920 81 Wertverbesserungen an Grundstücken (Umbauten), Straßenausbau usw.

Der Ausbau der Zweizimmerwohnungen in Dachgeschossen in der Daimler-Benz-Straße geht nur langsam vorwärts. Die erforderliche Baustoff-, Türen- und Fensterbeschaffung ist außerordentlich schwierig.

Unterabschnitt 930, Allgemeine Stiftungen.

Einnahmen:

Nr. 930 50 Für Leibrentenzahlungen.

Nach der Aufwertung sind die Stiftungen mit gleicher Zweckbestimmung zusammengelegt worden. Hier wird der Anteil der Erträge aus dem Stiftungskapital an den stiftungsgemäß zu zahlenden Leibrenten nachgewiesen.

Ausgaben:

Nr. 930 31 Leibrenten.

Die Stadt leistet für die seinerzeit aufgewerteten Leibrenten, soweit sie nicht durch die Erträge des Aufwertungskapitals gedeckt sind, einen entsprechenden Zuschuß.

Unterabschnitt 932, Aderssche Wohnungsstiftung.

Ausgaben:

Nr. 932 60 Steuern und Abgaben.

Wegfall der Vermögenssteuer und Verringerung der Körperschaftsteuer durch Minderertrag.

Unterabschnitt 933, Ledigenheim.

Einnahmen:

Nr. 933 20 Mieten.

Durch Wiederherstellung von Räumen im Hause Eisenstraße 49 wird eine um 4272 *R.M.* höhere Miete erwartet.

Ausgaben:

Nr. 933 26 Löhne der Arbeiter.

Es ist ein Arbeiter mehr vorgesehen.

Unterabschnitt 934, Gemeindlicher Wohnungsbaufonds.

Die Erträge des Gemeindlichen Wohnungsbaufonds, und zwar des aus der Hauszinssteuer stammenden Kapital- und Grundvermögens, sollen nach den Bestimmungen zur Förderung der Wohnungswirtschaft verwendet werden. Sieben Zehntel werden der Gemeinde belassen, drei Zehntel sind an einen Ausgleichsstock abzuführen, über den der Regierungspräsident verfügt.

Die nicht verwendeten Mittel wurden im Geldstock des Gemeindlichen Wohnungsbaufonds angesammelt, der gegen Ende des abgelaufenen Rechnungsjahres einen Bestand von 5 200 000 *R.M.* aufwies.

Einnahmen:

Nr. 934 20 Mieten.

Mehrertrag infolge teilweiser Wiederherstellung zerstört gewesener Wohnungen.

Nr. 934 50 Von Hauszinssteuerhypotheken für Wohnungsneubauten.

Der Zinseingang 1947 war zu vorsichtig geschätzt. Eine Reihe von Eigentümern zerstörter Häuser hat den Schuldendienst gezahlt, darunter ein Teil zusammen mit der Rückzahlung des Kapitals.

Nr. 934 54 Vom Geldstock des Gemeindlichen Wohnungsbaufonds.

Der Geldstock steht zur Zeit zinslos infolge der Habenzinsensperre.

Ausgaben:

Nr. 934 60 Steuern und Abgaben.

Mehr an Kapitalertragsteuern.

Nr. 934 63 An den Geldstock des Gemeindlichen Wohnungsbaufonds.

Überschüsse des Unterabschnitts 934 werden bei dieser Haushaltsstelle an den Geldstock abgeführt. Die Hergabe neuer Hauszinssteuerhypotheken aus dem Geldstock wird im außerordentlichen Haushaltsplan veranschlagt.

Unterabschnitt 935, Staatlicher Wohnungsfürsorgefonds.

Es handelt sich um die Erträge eines Vermögens, das von der Stadt Düsseldorf für Rechnung des Staates verwaltet wird.

Unterabschnitt 940, Steuern und steuerähnliche Einnahmen.

Folgende Steuerhebesätze sind auf die zulässigen Höchstsätze erhöht worden:

Grundsteuer A	von 70 % auf 120 %
Grundsteuer B	von 185 % auf 250 %
Gewerbsteuer	von 180 % auf 240 %
Gewerbezugstellensteuer	von 216 % auf 312 %
Lohnsummensteuer	von 700 % auf 960 %
L.-Zweigstellensteuer	von 840 % auf 1248 %

Die Mehreinnahmen bei den Haushaltsstellen 940 010, 940 011 und 940 013 sind hierauf zurückzuführen. Bezüglich der Gewerbsteuer siehe Erläuterung zu Nr. 940 012 der Einnahmen.

Einnahmen:

Nr. 940 000 Kraftfahrzeugsteueranteil.

Straßen I. Ordnung	50 352 <i>RM</i>
Straßen II. Ordnung	12 924 „

Nr. 940 001 Bürgersteuerausgleichsbetrag.

Ab 1. April 1947 fortgefallen.
Siehe Erläuterungen zu Nr. 940 43 der Einnahmen.

Nr. 940 012 Gewerbesteuer nach dem Ertrag und Kapital.

Es ist noch nicht entschieden, a) ob das gesamte Aufkommen des Landes Nordrhein-Westfalen zusammengefaßt und nach den 1944 festgelegten Gewerbesteuergrundzahlen auf die Gemeinde verteilt wird, oder b) ob die Gemeinden das örtliche Aufkommen erhalten. Sollte die für Düsseldorf günstigere Regelung nach a) erfolgen, dann würde sich folgendes Steuer-
aufkommen ergeben:

Gewerbesteuergrundzahl der Stadt Düsseldorf aus dem Jahre 1944	38 875 252 <i>RM</i>
umgerechnet auf den erhöhten Hebesatz von 240 %	51 833 669 „
abgerundet zwecks Erfassung der Gewerbezugstellensteuerfälle (312 %)	52 000 000 „
Das Landesaufkommen beträgt rund 24 % des Reichsaufkommens von 1944, mithin Anteil Düsseldorfs = 24 % von 52 000 000 <i>RM</i> =	12 480 000 „
Veranschlagt wurde vorsorglich jedoch nur der gleiche Betrag wie 1947 =	9 360 160 „

weil damit gerechnet werden muß, daß die Stadt nur das örtliche Aufkommen erhält. Infolge der Verlagerung von Betrieben in andere Gemeinden dürfte das örtliche Aufkommen niedriger sein als die Landeszuweisung nach dem Schlüssel von 1944.

Nr. 940 020 Vergnügungssteuer.

Der Ansatz 1948 ist gegenüber dem Aufkommen 1947 von 5 700 000 *RM* um 3 700 000 *RM* aus folgenden Gründen niedriger angesetzt worden:

1. Fortfall bzw. Ermäßigung der Steuer für Amateur-Sportveranstaltungen; Einführung einer Steuerermäßigung für kulturell wertvolle Filme.
2. Rückgang der Kaufkraft und als Folge Einschränkung der steuerpflichtigen Veranstaltungen und Verbilligung der Eintrittspreise.

Nr. 940 021 Schankerlaubnissteuer.

Der Ansatz entspricht dem Aufkommen des letzten Jahres.

Nr. 940 022 Getränkesteuer.

Ansteigende Tendenz. Nicht berücksichtigt sind die auf den Verkauf von Wein und Spirituosen zu Überpreisen entfallenden Nachsteuerbeträge, weil nicht zu erwarten ist, daß 1948 in gleichem Maße derartige Verkäufe stattfinden.

Nr. 940 023 Grunderwerbsteuer.

Schätzung nach Abstimmung mit dem Finanzamt Düsseldorf-Altstadt.

Nr. 940 024 Wertzuwachssteuer.

Siehe Erläuterungen zu Nr. 940 023 der Einnahmen.

Nr. 940 025 Hundesteuer.

Die Steuer beträgt im einzelnen:

1. Hund 30 *ℛℳ* jährlich, 2. Hund 60 *ℛℳ* jährlich, jeder weitere Hund 70 *ℛℳ* jährlich.

Die Zahl der Hunde, für die Steuer erhoben wird, beträgt rund 5000.

Für Wachhunde beträgt die Steuer die Hälfte der vorstehenden Beträge.

Hundehalter und Hundezüchter müssen eine Zwingersteuer von 90 *ℛℳ* jährlich bezahlen.

Nr. 940 40 Vom Land; Grundsteuerergänzungszuschuß (Gruppe A und B).

Nach dem Erlaß der Landesregierung vom 22. Januar 1948 — III B 5/11 — betr. Aufstellung des Haushaltsplans 1948, ist 1948 eine Neufassung des Finanz- und Lastenausgleichs zu erwarten. Daher sollen die Ansätze nach dem Finanzausgleich 1947 bei dem Grundsteuerergänzungszuschuß 80 % des Unterschiedes zwischen dem Istaufkommen von 1938 und dem Voranschlag von 1947 veranschlagt werden.

Nr. 940 41 Vom Land; Gewerbesteuerergänzungszuschuß.

25 % des Unterschiedes zwischen dem Istaufkommen von 1938 und dem Voranschlag von 1947. Im übrigen siehe Erläuterungen zu Nr. 940 40 der Einnahmen.

Nr. 940 42 Vom Land; Zuschuß für die Bevölkerungsabnahme.

Einwohnerzahl nach der Volkszählung 1939	535 753
Einwohnerzahl nach dem Stand vom 21. September 1947	431 986
Mithin Bevölkerungsabnahme	103 767
	in % 19,4

Die Errechnung des Zuschusses für 1947 ist bisher vom Land noch nicht bekanntgegeben worden. Wegen der Veranschlagung für 1948 siehe Erläuterungen zu Nr. 940 40 der Einnahmen.

Nr. 940 43 Vom Land; Zuschuß an Stelle des Bürgersteuerausgleichbetrages.

14 *ℛℳ* je Einwohner nach der Volkszählung von 1939 (535 753) = 7 500 542 *ℛℳ*.

Erläuterungen zum außerordentlichen Haushaltsplan 1948

Einzelplan 6: Bau-, Wohnungs- und Siedlungswesen.

Unterabschnitt 620, Wohnungswesen.

Die Voranschläge bei den Einnahmen und Ausgaben sind die gleichen wie im Vorjahre. Die bestehenden Verbindlichkeiten konnten 1947 nicht erfüllt werden.

Einzelplan 7: Öffentliche Einrichtungen und Wirtschaftsförderung.

Unterabschnitt 715, Kanalisation.

Ausgaben:

Nr. 715 02 Erweiterung der Kläranlage Lörriek.

Restzahlung für die Errichtung des 2. Gasbehälters	24 000 <i>R.M.</i>
Anstrich	3 000 „
Leitungsumlegung	2 000 „
Einbau einer Deckenheizeinrichtung	6 000 „
Einrichtung für Schwimmschlammabeseitigung	5 000 „
Einbau einer Schlammpumpe	5 000 „
Anlegung von Schlamm-trockenplätzen	50 000 „
Beseitigung des Faulraumwassers durch Verrieselung	5 000 „
	<hr/>
	100 000 <i>R.M.</i>

Nr. 715 03 Ausbau des Hochwasserschutzes im Kanalisationstiefgebiet.

Der Hochwasserschutz der Altstadt muß unbedingt durch einen etappenweisen Ausbau des Entlastungskanals in der Cäcilienallee weiter fortgeführt werden.

Nr. 715 04 Großkläranlage Ilverich.

Die Gesamtkosten des Bauvorhabens belaufen sich auf 22 Millionen *R.M.* Auf Veranlassung der Aufsichtsbehörde müssen die Vorarbeiten für den Bau der Großkläranlage Ilverich wieder aufgenommen werden.

Einzelplan 9: Finanz- und Steuerverwaltung.

Einnahmen:

Da mit einer weiteren Abnahme der Geldflüssigkeit zu rechnen ist, wurden die voraussichtlichen Kapitalrückzahlungen entsprechend geringer veranschlagt.

Ausgaben:

Die Rückflüsse aus Hauszinssteuerhypothekendarlehen werden mit sieben Zehntel der Gemeinde belassen, drei Zehntel sind an einen Ausgleichsstock abzuführen, über den der Regierungspräsident verfügt.

Anlagen
zum Haushaltsplan

Gem. § 7 GemHVO.

Änderungen
zum Haupttext
des Entwurfs




A. Sammelnachweise.

Sammelnachweise müssen in jeder Gemeinde aufgestellt werden für

- | | |
|------------------------------|--------------------------------|
| a) die persönlichen Ausgaben | } Gesetzliche Sammelnachweise. |
| b) den Schuldendienst | |
| c) die Rücklagen | |

Weitere Sammelnachweise können für gleichartige, in einer Reihe von Unterabschnitten wiederkehrende Ausgaben, die zweckmäßig zusammenfassend zu bewirtschaften sind, aufgestellt werden.



Sammelnachweis I

Persönliche Ausgaben

Die Dienstbezüge der planmäßigen Beamten sind gem. §§ 13 Abs. 1 Satz 1 Teil 1 und 16 Abs. 2 GemHVO. mit den übrigen persönlichen Ausgaben einseitig deckungsfähig (vertikale Deckungsfähigkeit). Das gleiche gilt für die Dienstbezüge der außerplanmäßigen Beamten im Verhältnis zu den übrigen persönlichen Ausgaben. Abgesehen von diesen Ausnahmen sind die persönlichen Ausgaben gem. § 13 Abs. 1 Satz 1 Teil 1 GemHVO. gegenseitig deckungsfähig (vertikale Deckungsfähigkeit).

Die Deckungsfähigkeit gem. § 13 Abs. 1 Satz 1 Teil 2 GemHVO. (horizontale Deckungsfähigkeit) findet ihre Grenze bei den Unterabschnitten mit zweckgebundenen Einnahmen.

Nr.

10
160
101
102
109

11

110
111
112
119

12

120
121
122
129

13

130
131
132
133
139

14

140
141
142
145
149

16

160
161
162
163
164
169

17

170
171
172
175
179

18

180
181

Nr.	Bezeichnung der Ausgaben	Ansatz 1948	
		im einzelnen <i>R.M.</i>	im ganzen <i>R.M.</i>
	a) Beamte, Angestellte und Arbeiter der eigentlichen Gemeindeverwaltung.		
10	Dienstbezüge der planmäßigen Beamten:		
100	Gehälter	9 630 460	
101	Trennungsschädigungen	2 000	
102	Beihilfen und Unterstützungen	39 420	
109	Übrige Ausgaben	77 550	9 749 430
11	Dienstbezüge der außerplanmäßigen Beamten, der Beamtenanwärter und der ehrenamtlich tätigen Beamten		
110	Gehälter	1 116 630	
111	Trennungsschädigungen	—	
112	Beihilfen und Unterstützungen	9 680	
119	Übrige Ausgaben	—	1 126 310
12	Versorgungsaufwand für Beamte und deren Hinterbliebene:		
120	Unmittelbar gezahlte Versorgungsbezüge	3 838 000	
121	Beiträge an Versorgungskassen	2 300	
122	Beihilfen und Unterstützungen	9 000	
129	Übrige Ausgaben	—	3 849 300
13	Vergütungen der Angestellten:		
130	Vergütungen	15 871 380	
131	Trennungsschädigungen	—	
132	Beihilfen und Unterstützungen	47 190	
133	Arbeitgeberanteile für Sozialversicherungen	1 035 270	
139	Übrige Ausgaben	57 950	17 011 790
14	Versorgungsaufwand für Angestellte und deren Hinterbliebene:		
140	Unmittelbar gezahlte Versorgungsbezüge	624 080	
141	Beiträge an Versorgungskassen	400 000	
142	Beihilfen und Unterstützungen	4 000	
145	An Haushaltsstelle 015 30: Beitrag zur Eigenunfallversicherung	45 600	
149	Übrige Ausgaben	—	1 073 680
15	Löhne der Arbeiter:		
160	Löhne	6 375 000	
161	Trennungsschädigungen	—	
162	Beihilfen und Unterstützungen	34 510	
163	Arbeitgeberanteile für Sozialversicherungen	496 840	
164	Übergangsgelder, Abfindungen, Treugelder	9 800	
169	Übrige Ausgaben	2 000	6 918 150
17	Versorgungsaufwand für Arbeiter und deren Hinterbliebene:		
170	Unmittelbar gezahlte Versorgungsbezüge	510 000	
171	Beiträge an Versorgungskassen	220 000	
172	Beihilfen und Unterstützungen	3 000	
175	An Haushaltsstelle 015 30: Beitrag zur Eigenunfallversicherung	60 400	
179	Übrige Ausgaben	35 000	828 400
18	Sonstige persönliche Ausgaben:		
180	Ehrensold und dergl. für Oberbürgermeister u. a.	144 000	
181	Vergütungen für nebenberuflich Beschäftigte	403 400	547 400
	Summe a:	—	41 104 460
	Hiervon werden erstattet (s. Nachweisung der Ersatzleistungen):	—	2 719 135
	Bleiben zu Lasten der Stadt:	—	38 385 325

Aufteilung der Ausgaben auf die Unterabschnitte

Unterabschnitt	Bezeichnung der Unterabschnitte	1948			1949						Gesamtsumme
		II Dienstverge der ständigen Beamten	III Dienstverge der nichtständigen Beamten, der Beamtenhelfer und der ehrenamtlich tätigen Beamten	IV Vergütungsgeld für Beamte mit Anwartschaften	V Lohnen für Arbeiter und Angestellte und deren Hinterbliebenen	VI Tätigkeiten der Hilfspersonen	VII Löhne für Arbeiter (einschl. Arbeitergehälter für Ausländerleistungen)	VIII Vergütungsgeld für Arbeiter und deren Hinterbliebenen	IX sonstige persönliche Ausgaben	X sonstige persönliche Ausgaben	
10. Zuschuß- und Oberschulhaushalte.											
000	Hauptverwaltung und Verwaltungstellen in den Verorten	345 340	34 110	182 236	327 120	31 400	—	32 500	3 030	—	1 156 770
001	Bürodienstgebäude	1 790	—	50	7 000	420	—	215 770	27 470	—	253 430
002	Gemeindevertretung, Oberbürgermeister u. Bürgermeister	14 870	—	7 070	20 100	1 700	—	—	—	9 000	63 730
003	Rechnungsprüfungsamt	116 440	—	61 070	14 200	2 230	—	—	—	—	339 000
008	Bevölkerungsamt	—	—	—	44 500	3 700	—	—	—	—	66 350
010	Rechtsamt	19 030	6 320	10 200	50 180	2 900	—	—	—	—	88 730
011	Werbeamt	—	—	—	27 900	1 670	—	—	—	—	33 200
012	Statistisches Amt	58 250	4 890	31 230	125 670	7 400	—	3 210	390	—	227 510
013	Finanzamt	—	—	—	31 490	1 880	—	2 930	290	—	35 990
014	Zusatzversorgungskasse	6 650	—	3 890	7 710	400	—	—	—	—	18 420
016	Betriebskrankenkasse	21 240	3 100	11 300	49 790	2 970	—	—	—	—	80 490
017	Gemeinschaftsverpflegung der Belegschaft	17 150	—	9 190	36 760	2 190	—	141 000	17 450	—	224 360
0200	Standesamt	100 220	7 200	53 790	155 400	8 070	—	—	—	—	304 590
0201	Versicherungsamt	33 270	1 700	17 420	16 440	980	—	—	—	—	70 220
0202	Wahlamt	—	—	—	26 090	1 680	—	—	—	—	28 900
0204	Ernährungs- und Wirtschaftsamt	143 170	18 850	70 670	2104 540	125 360	—	110 520	13 540	—	2 592 606
0205	Preisbehörde für Mieten und Pachten	17 450	3 400	9 730	46 960	2 800	—	—	—	—	79 990
0206	Wohnungsamt, Wohnungsaufsicht und Schlichtungsstelle	100 000	9 990	53 010	454 200	50 890	—	5 040	620	12 000	1 086 510
0207	Verwaltung fremden Vermögens	25 620	2 500	13 620	64 680	3 820	—	—	—	—	109 750
0208	Besatzungsamt	88 850	4 960	47 010	229 400	16 060	—	—	—	—	490 890
0209	Kreiskriegschädenfeststellungsbehörde	81 200	1 700	43 520	245 110	19 100	—	40 810	4 970	—	431 010
0210	Straßenverkehrsamt	58 050	—	31 140	130 190	8 950	—	2 210	260	—	250 700
0211	Entnazifizierung	9 030	—	4 800	171 800	10 220	—	—	—	225 000	420 900
100	Vollzugspolizei	3 695 400	339 950	570 600	399 720	23 810	—	139 040	5 240	—	5 173 260
110	Ordnungsamt	290 780	24 960	155 800	562 480	9 680	—	—	—	—	643 720
111	Bauaufsichtsamt	155 342	4 080	88 070	130 841	7 457	—	7 820	960	—	395 073
112	Einwohnermeldeamt	182 710	4 780	97 900	337 160	21 280	—	—	—	—	663 810
200	Allgemeine Schulverwaltung	119 710	18 580	64 110	195 350	11 040	—	—	—	—	409 420
255	Robert-Schumann-Konservatorium	—	—	—	7 550	450	—	—	—	—	8 000
256	Lehranstalt für medizinisch-technische Gehilfeninnen und Assistentinnen	500	—	—	—	—	—	—	—	—	500
260	Verwaltungs- und Wirtschaftsakademie	4 620	—	2 120	8 690	520	—	—	—	—	15 380
261	Gemeindeverwaltungs- und Sparkassenschule	3 270	—	1 220	1 050	120	—	—	—	—	7 090
270	Bildstelle	10 620	—	5 690	68 380	4 090	—	—	—	—	88 980
300	Allgemeine Verwaltung der Kultur- und Gemeinschaftspflege	26 210	3 400	14 040	68 030	2 860	—	—	—	—	94 540
311	Landes- und Stadtbibliothek	69 480	6 710	29 910	17 690	1 030	—	4 090	510	—	139 350
321	Oper und Operette	7 820	3 470	4 200	174 280	116 490	—	285 990	33 670	121 000	1 846 920
322	Schauspiel	—	—	—	60 750	41 410	—	144 300	18 380	76 000	746 930
323	Orchester und Konzerte	—	—	—	724 470	49 420	—	—	—	35 000	818 890
324	Kunstsammlungen	12 840	—	6 880	63 110	3 760	—	63 100	5 380	—	135 070
325	Kunsthalle	—	—	—	11 340	680	—	—	—	—	12 020
330	Volkshochschulen	64 760	—	20 300	100 440	5 980	—	18 030	2 210	—	210 760
331	Volkshochschule	10 030	—	5 370	9 730	580	—	—	—	—	25 710
332	Zoologischer Garten und Aquarium	—	—	—	—	—	—	4 400	550	—	5 010
333	Löhbecke-Museum und Urgeschichtl. Museum Neandertal	7 810	—	4 180	11 050	600	—	8 400	1 180	—	33 280
340	Allgemeine Gemeinschaftspflege	—	—	—	—	—	—	5 130	640	—	5 770
351	Stadtsarchiv	—	—	—	24 700	1 710	—	5 730	700	—	30 840
352	Geschichtliche Sammlungen	10 620	—	5 790	23 680	1 410	—	5 650	670	—	47 740
354	Henrath's Heimatmuseum	—	—	—	3 410	210	—	2 150	200	900	6 970
355	Henrath's Schloß	—	—	—	3 650	220	—	1 430	220	—	5 520
356	Dumont-Lindemann-Archiv	—	—	—	15 600	—	—	—	—	—	15 600
400	Allgemeine Fürsorgeverwaltung	365 200	29 420	193 720	403 310	26 440	—	4 370	530	—	1 065 880
440	Allgemeine Verwaltung — Kriegsfolgekosten des Fürsorgewesens	205 290	15 330	115 300	45 690	25 950	—	8 820	1 180	—	807 620
450	Pflegebetriebe	11 720	—	4 290	50 250	6 930	—	52 470	6 830	—	184 600
451	Obdachlosenunterkünfte	6 320	—	3 490	34 200	2 040	—	44 070	5 610	3 500	99 430
	Zu übertragen:	6 508 592	551 410	2 099 400	10 314 271	673 187	—	1 339 230	153 760	482 400	22 115 253

Aufteilung der Ausgaben auf die Unterabschnitte.

Unterabschnitt	Bezeichnung der Unterabschnitte	1933			1934						Gesamtsumme	
		10	11	12	13	14	15	16	17	18		
		Diebstahl der öffentlichen Sachen	Diebstahl der beweglichen Sachen, der Schmuckgegenstände und der sonstiglich beweglichen Sachen	Versehrungswahl der Sachen mit Ausnahme	Versehrungswahl der Sachen mit Ausnahme	Versehrungswahl der Sachen mit Ausnahme	Versehrungswahl der Sachen mit Ausnahme	Versehrungswahl der Sachen mit Ausnahme	Versehrungswahl der Sachen mit Ausnahme	Versehrungswahl der Sachen mit Ausnahme	Versehrungswahl der Sachen mit Ausnahme	
		RM	RM	RM	RM	RM	RM	RM	RM	RM	RM	RM
	Übertrag:	6 508 592	551 410	2 000 402	10 216 271	673 187	—	1 330 230	103 760	482 460	22 115 253	
452	Behelfswohnungen in Unterfranken	—	—	—	2 450	150	—	—	—	30 000	32 600	
472	Kleinkindererholungsheim Millrath	—	—	—	18 320	610	—	4 120	500	—	15 650	
500	Allgemeine Gesundheitsverwaltung	24 300	—	13 020	5 920	350	—	—	—	—	43 790	
510	Gesundheitspflege	94 610	2 510	59 000	176 590	10 510	—	—	—	3 600	338 900	
520	Städtische Krankenanstalten	309 710	224 130	103 940	1 478 450	147 640	—	746 280	88 890	22 900	4 183 930	
521	Chemisches Untersuchungsamt	20 040	—	10 740	13 980	820	—	750	70	—	46 410	
522	Desinfektionsanstalt	10 910	—	5 820	27 570	1 640	—	—	—	—	45 970	
524	Krankentransportwesen	49 410	13 910	20 420	6 880	410	—	—	—	—	97 060	
530	Allgemeine Verwaltung der Angelegenheiten der Leihwohnungen	7 040	—	3 770	21 690	1 260	—	—	—	—	33 100	
550	Sportplätze, Turnhallen, Strandbäder usw.	—	—	—	14 750	880	—	7 470	900	—	24 000	
551	Eisstadion	—	—	—	19 520	1 160	—	63 340	7 820	—	91 820	
552	Eisstadion	—	—	—	4 210	210	—	3 250	280	—	8 050	
600	Bauverwaltungsamt	68 750	1 700	26 140	31 410	3 060	—	—	—	—	161 760	
610	Städtebau und Planung	56 340	—	20 190	23 630	2 000	—	—	—	—	122 160	
620	Wohnungswesen	12 700	—	4 860	18 810	1 000	—	—	—	—	37 310	
640	Vermessungswesen	101 460	5 410	29 720	80 770	5 350	—	20 190	2 570	—	284 470	
650	Hochbau	24 700	1 580	12 220	43 930	2 620	—	65 300	9 270	—	160 690	
652	Bauwirtschaftsamt	6 570	—	3 520	28 020	4 650	—	9 120	1 200	—	102 980	
653	Heiz- und Maschinenamt	20 770	—	11 120	60 870	2 620	—	210 500	25 950	2 000	334 850	
660	Straßenbau	100 560	2 540	24 010	111 980	7 020	—	394 830	50 710	—	721 470	
661	Wasserbau	15 080	—	8 080	19 210	1 150	—	13 890	1 490	—	59 090	
662	Rheinbrücken	30 950	—	16 280	32 300	3 120	—	3 950	510	—	107 410	
670	Allgemeine Verwaltung für Kriegsschädenbeseitigung	335 630	12 730	178 627	719 209	41 473	—	570 820	72 150	—	1 922 647	
710	Straßenbeleuchtung	6 520	—	3 490	17 520	2 240	—	120 000	—	—	199 400	
713	Bedürfnisanstalten	—	—	—	14 520	3 250	—	24 200	2 600	—	26 590	
720	Feuerwehr	637 930	218 410	233 580	92 410	5 500	—	31 420	3 820	—	1 302 940	
750	Friedhöfe und Krematorium	55 570	—	29 770	101 680	10 820	—	595 640	74 240	—	832 530	
751	Badanstalten	—	—	—	32 280	1 920	—	248 200	30 440	—	471 200	
752	Wald-, Park- und Gartenanlagen	48 330	—	21 900	12 570	7 50	—	482 400	61 520	—	652 410	
760	Wirtschaftsförderung	—	—	—	—	—	—	—	—	—	13 320	
820	Ausstellungshallen	3 220	—	1 720	—	—	—	2 690	310	—	7 960	
900	Allgemeine Finanzverwaltung	44 100	5 900	23 420	37 710	2 250	—	—	—	—	113 580	
901	Steuerverwaltung	122 920	17 610	68 540	159 250	9 490	—	—	—	—	377 810	
902	Kassenverwaltung	416 960	29 000	220 090	265 380	15 210	—	—	—	—	942 640	
903	Verwaltung des Allgemeinen Grundvermögens	80 820	5 010	43 200	228 180	14 190	—	4 100	520	6 500	392 710	
	Summe 10:	9 212 510	1 091 870	3 561 640	20 020 501	979 530	—	4 901 270	589 810	547 400	36 444 580	
	20. Gebühren- und Ausgleichshaushalte.											
604	Materialverwaltung	6 000	—	3 200	9 870	590	—	—	—	—	10 810	
605	Druckerei und Buchbinderei	5 000	—	2 720	18 650	1 110	—	—	—	—	83 250	
606	Autohof	—	—	—	35 670	2 120	—	49 500	6 220	—	179 430	
607	Fernsprecheinrichtungen	4 120	—	2 210	25 370	3 200	—	125 400	10 240	—	71 400	
714	Fuhrpark	36 080	1 620	19 320	124 700	9 220	—	1 080 540	123 830	—	1 435 320	
715	Kanalisation	135 300	8 610	72 420	180 600	9 570	—	410 650	50 110	—	847 330	
720	Schleschhof	20 240	—	21 620	26 370	3 260	—	96 740	11 750	—	228 480	
731	Viehhof	4 480	—	2 510	10 940	650	—	5 920	720	—	25 420	
732	Fleischgroßmarkt	8 020	—	4 200	41 000	2 450	—	51 310	6 580	—	112 730	
733	Marktwesen	29 640	680	15 890	43 110	2 570	—	46 370	5 790	—	143 980	
740	Leihanstalt	5 000	—	2 710	20 670	1 250	—	—	—	—	29 670	
741	Städtische Sparkasse	221 620	19 880	124 100	806 200	55 310	—	28 480	3 420	—	1 379 180	
833	Leihheim	—	—	—	6 480	390	—	23 500	2 970	—	33 430	
834	Gemeindlicher Wohnungsfonds	31 990	3 550	17 140	21 490	1 280	—	—	—	—	75 450	
	Summe 20:	536 920	34 440	287 660	1 341 240	64 150	—	1 928 880	238 590	—	4 629 880	
	Hierzu Summe 10:	9 212 510	1 091 870	3 561 640	21 361 741	1 043 680	—	4 901 270	589 810	547 400	36 444 580	
	Gesamtsumme:	9 749 420	1 126 310	3 849 300	22 703 481	1 107 830	—	6 818 150	828 400	547 400	41 164 460	

Nr.	
90	D
900	G
901	T
902	B
909	Ü
911	D
910	G
911	T
912	B
919	Ü
92	V
920	U
922	B
929	Ü
93	V
930	V
932	B
933	A
94	V
940	U
941	B
942	B
945	A
95	B
95a	B
96	V
950	V
953	A
959	Ü
97	V
975	A
98	D
980	G
982	B
989	Ü
99	V
990	U
992	B
99	V
990	V
992	B
993	A
999	Ü
99	V
990	U
991	B
992	B
995	A
99	L
990	L
992	B
993	A
99	V
990	U
991	B
995	A
99	S
990	V
991	R

Nr.	Bezeichnung der Ausgaben	Ansatz 1948	
		im einzelnen R.M.	im ganzen R.M.
	b) Lehrkräfte und übriges Schulpersonal.		
	Dienstbezüge der planmäßigen Lehrkräfte (Beamte):		
100	Gehälter	3 454 256	
101	Trennungentschädigungen	—	
102	Beihilfen und Unterstützungen	6 300	
109	Übrige Ausgaben	—	3 460 556
11	Dienstbezüge der außerplanmäßigen Lehrkräfte (Beamte):		
110	Gehälter	203 000	
111	Trennungentschädigungen	—	
112	Beihilfen und Unterstützungen	1 500	
119	Übrige Ausgaben	—	204 500
12	Versorgungsaufwand für Lehrkräfte (Beamte) und deren Hinterbliebene:		
120	Unmittelbar gezahlte Versorgungsbezüge	1 433 635	
122	Beihilfen und Unterstützungen	1 500	
129	Übrige Ausgaben	—	1 435 135
13	Vergütungen der Lehrkräfte (Angestellte):		
130	Vergütungen	185 990	
132	Beihilfen und Unterstützungen	1 200	
133	Arbeitgeberanteile für Sozialversicherungen	3 000	190 190
14	Versorgungsaufwand für Lehrkräfte (Angestellte) und deren Hinterbliebene:		
140	Unmittelbar gezahlte Versorgungsbezüge	4 635	
141	Beiträge an Versorgungskassen	1 700	
142	Beihilfen und Unterstützungen	—	
145	An Haushaltsstelle 015 31: Beitrag zur Eigenunfallversicherung	610	6 945
15	Beitrag an die Landesschulkasse	1 690 000	1 690 000
15a	Beitrag an die Landesmittelschulkasse	730 000	730 000
16	Vergütungen der Hilfslehrkräfte:		
160	Vergütungen	222 550	
163	Arbeitgeberanteil für Sozialversicherungen	5 050	
169	Übrige Ausgaben	—	227 600
17	Versorgungsaufwand für Hilfslehrkräfte (Angestellte) und deren Hinterbliebene:		
175	An Haushaltsstelle 015 31: Beitrag zur Eigenunfallversicherung	590	590
18	Dienstbezüge der planmäßigen Schulhausmeister (Beamte):		
180	Gehälter	22 550	
182	Beihilfen und Unterstützungen	—	
189	Übrige Ausgaben	—	22 550
19	Versorgungsaufwand für Schulhausmeister (Beamte) und deren Hinterbliebene:		
190	Unmittelbar gezahlte Versorgungsbezüge	15 400	
192	Beihilfen und Unterstützungen	—	15 400
20	Vergütungen der Schulhausmeister (Angestellte):		
200	Vergütungen	280 000	
202	Beihilfen und Unterstützungen	200	
203	Arbeitgeberanteile für Sozialversicherungen	15 350	
209	Übrige Ausgaben	1 800	297 350
21	Versorgungsaufwand für Schulhausmeister (Angestellte) und deren Hinterbliebene:		
210	Unmittelbar gezahlte Versorgungsbezüge	117 700	
211	Beiträge an Versorgungskassen	8 000	
212	Beihilfen und Unterstützungen	200	
215	An Haushaltsstelle 015 31: Beitrag zur Eigenunfallversicherung	1 100	127 000
22	Löhne der Arbeiter:		
220	Löhne	43 390	
222	Beihilfen und Unterstützungen	2 570	
223	Arbeitgeberanteile für Sozialversicherungen	2 570	48 530
23	Versorgungsaufwand für Arbeiter und deren Hinterbliebene:		
230	Unmittelbar gezahlte Versorgungsbezüge	1 090	
231	Beiträge an Versorgungskassen	420	
235	An Haushaltsstelle 015 31: Beitrag zur Eigenunfallversicherung	200	1 710
24	Sonstige persönliche Ausgaben:		
240	Vergütungen für nebenberuflich Beschäftigte	260 120	
241	Reinigungsgebühr für Schulhausmeister	66 730	326 850
	Summe b):		8 784 906
	Hierzu Summa a):		41 104 460
	Gesamtausgaben:		49 889 366

Aufteilung der Ausgaben auf die Unterabschnitte

Unterabschnitt	Bezeichnung der Unterabschnitte	Ausschuss								Rat								Gesamtsumme
		10	11	12	13	14	15	16	17	18	19	20	21	22	23	24		
		Beauftragte der städtischen Lehrkräfte (Deutsche)	Beauftragte der städtischen Lehrkräfte (Franzosen)	Vergütungsbezug für Lehrkräfte (Deutsche) und deren Hinterbliebenen	Vergütungsbezug für Lehrkräfte (Franzosen)	Vergütungsbezug für Lehrkräfte (Angestellte) und deren Hinterbliebenen	Vergütungsbezug für Lehrkräfte (Arbeiter) und deren Hinterbliebenen	Bezug an die Lehrkräfte	Bezug an die Lehrkräfte	Vergütungsbezug für städtische Lehrkräfte (Deutsche) und deren Hinterbliebenen	Vergütungsbezug für städtische Lehrkräfte (Franzosen) und deren Hinterbliebenen	Vergütungsbezug für städtische Lehrkräfte (Angestellte) und deren Hinterbliebenen	Vergütungsbezug für städtische Lehrkräfte (Arbeiter) und deren Hinterbliebenen	Löhne der Arbeiter	Vergütungsbezug für Arbeiter und deren Hinterbliebenen	sonstige persönliche Ausgaben		
10. Zuschuß- und Oberschulhaushalte.																		
210	Volksschulen	20 300	2 000	18 000	—	—	1 600 000	—	—	—	18 550	13 100	210 900	82 700	14 830	1 770	40 120	2 118 210
220	Mittelschulen	—	—	—	—	—	—	78 000	10 000	50	—	—	21 200	10 250	—	—	5 400	78 000
230	Höhere Schulen	2 300 000	180 000	1 975 000	41 000	210	—	—	25 000	140	4 000	—	40 400	16 550	—	—	19 000	2 791 350
231	Abendgymnasium	16 000	13 000	—	—	—	—	—	750	—	—	—	—	—	—	—	1 000	30 750
240	Berufsschulen	712 500	9 500	300 500	111 900	6 500	—	—	2 800	400	—	2 300	20 000	17 500	—	—	6 000	1 250 000
250	Handelschulen mit freiwilligen Abendlehrgängen	110 000	—	13 000	—	—	—	—	1 300	—	—	—	—	—	—	—	—	134 300
251	Meisterschule für das gestaltende Handwerk	80 700	—	17 500	—	—	—	—	3 200	—	—	—	—	—	—	—	—	151 400
252	Fachschule für Industrie	18 300	—	—	—	—	—	—	3 400	—	—	—	—	—	—	—	—	36 700
253	Berufsfachschule für Mädchen (Frauenfachschule, Haushaltungsschule, Kinderpflegerinnenschule)	55 000	—	—	—	—	—	—	12 900	—	—	—	—	—	—	—	—	67 900
254	Fachschule für soziale Frauenberufe (Volkspflegerinnen und Kindergärtnerinnen)	39 000	—	—	6 000	235	—	—	3 400	—	—	4 520	—	—	—	—	230	64 000
255	Robert-Schumann-Konservatorium	—	—	—	12 000	—	—	—	—	—	—	—	—	—	—	—	150 000	162 000
256	Lehranstalt für medizinisch-technische Gehilfen und Assistentinnen	3 800	—	—	18 000	—	—	—	—	—	—	—	—	—	—	—	—	22 200
261	Gemeindeverwaltungs- und Sparkassenschule Düsseldorf	8 550	—	5 133	—	—	—	—	17 800	—	—	250	—	—	—	—	—	31 741
331	Volkshochschule	—	—	—	—	—	—	—	—	—	—	—	—	—	—	—	94 000	94 000
470	Kindergärten	—	—	—	—	—	—	—	—	—	—	—	—	—	—	—	—	—
473	Schulpeisung	—	—	—	—	—	—	—	—	—	—	—	—	33 700	—	—	11 000	44 700
	Gesamtsumme:	3 460 550	204 500	1 435 135	150 190	6 545	1 630 000	78 000	27 000	590	22 550	15 400	297 350	127 000	48 530	1 770	226 850	8 784 000



Erläuterungen zum Sammelnachweis 1.

Die Veranschlagung der persönlichen Ausgaben wurde nicht nach den Vorschriften des § 16 Gem.HVO. auf der Grundlage des Stellenplanes, der in der Neufassung noch nicht endgültig festliegt, vorgenommen, sondern es wurde wie 1947 der Istpersonalbestand — Stand 15. Oktober 1947 — der einzelnen Unterabschnitten zugrunde gelegt. Voraussichtliche Änderungen im Personalbestand sind nach Möglichkeit berücksichtigt worden.

Der Versorgungsaufwand ist entsprechend den Vorschriften des § 18 Abs. 1 Gem.HVO. nach dem Verhältnis der in den einzelnen Unterabschnitten veranschlagten Bezüge der im Dienst stehenden Beamten, Angestellten und Arbeiter zu den Gesamtausgaben für Dienstbezüge aufgeteilt worden. Effektiv belastet wurden nur die Unterabschnitte 014 — Zusatzversorgungskasse — und 100 — Vollzugspolizei —.

Gegenüber 1947 sind insgesamt 848 470 *R.M.* mehr veranschlagt worden. Dieser Mehrbedarf ergibt sich im einzelnen wie folgt:

Gegenüberstellung.

Bezeichnung der Ausgaben	Ansatz 1947 <i>R.M.</i>	Ansatz 1948 <i>R.M.</i>	mehr <i>R.M.</i>	weniger <i>R.M.</i>
Nr. 10 Dienstbezüge der planmäßigen Beamten	8 782 240	9 749 430	967 190	—
Nr. 11 Dienstbezüge der außerplanmäßigen Beamten	1 545 260	1 126 310	—	418 950
Nr. 12 Versorgungsaufwand für Beamte und deren Hinterbliebene	3 720 800	3 849 300	128 500	—
Nr. 13 Vergütungen der Angestellten	16 843 220	17 011 790	168 570	—
Nr. 14 Versorgungsaufwand für Angestellte und deren Hinterbliebene	1 227 680	1 073 680	—	154 000
Nr. 16 Löhne der Arbeiter	7 005 380	6 918 150	—	87 230
Nr. 17 Versorgungsaufwand für Arbeiter und deren Hinterbliebene	761 490	828 400	66 910	—
Nr. 18 Sonstige persönliche Ausgaben	369 920	547 400	177 480	—
Insgesamt	40 255 990	41 104 460	1 508 650	660 180

Verbleibender Mehrbedarf = 848 470 *R.M.*

Begründungen:

Nr. 10 Mehrausgaben

Übernahme der Besoldung der ordentlichen Professoren der Medizinischen Akademie (bisher unmittelbar im Sonderhaushaltsplan der Akademie verbucht)	130 862 <i>R.M.</i>
Neueinstellungen bei der Polizei (313 715 <i>R.M.</i>) und der Feuerwehr (23 520 <i>R.M.</i>)	337 235 „
Anstellung von außerplanmäßigen Beamten	287 093 „
Sonstige Veränderungen (saldiert)	212 000 „
	<u>+ 967 190 <i>R.M.</i></u>

Nr. 11 Wenigerausgaben

Rückgang der Zahl der außerplanmäßigen Beamten	342 630 <i>R.M.</i>
Sonstige Veränderungen	76 320 „
	<u>— 418 950 <i>R.M.</i></u>

Nr. 12 Mehrausgaben

Die Versorgungsausgaben der allgemeinen Verwaltung sind um 60 838 <i>R.M.</i> zurückgegangen, jedoch bei der Vollzugspolizei um 189 338 <i>R.M.</i> gestiegen, so daß sich die Mehrausgaben belaufen auf	<u>+ 128 500 <i>R.M.</i></u>
--	------------------------------

Nr. 13 Mehrausgaben

Übernahme des Lohnbüros „M“	145 370 <i>R.M.</i>
Sonstige Veränderungen	23 200 „
	<u>+ 168 570 <i>R.M.</i></u>

Nr. 14 Wenigerausgaben

Der Ansatz 1947 war zu hoch veranschlagt	<u>— 154 000 <i>R.M.</i></u>
--	------------------------------

Nr. 16 Wenigerausgaben

Geringere Veranschlagung an Löhnen für Neueinstellungen u. ä. — 87 230 *R.M.*

Nr. 17 Mehrausgaben

Erhöhte Beiträge an Versorgungskassen und die Eigenunfallversicherung + 66 910 *R.M.*

Nr. 18 Mehrausgaben

Entschädigung für ehrenamtlich Tätige beim Entnazifizierungsausschuß 135 000 *R.M.*
 Kultus der Krankenanstalten 22 900 „
 Sonstige Veränderungen 19 580 „

+ 177 480 *R.M.*

Summe der Mehrausgaben 1 508 650 *R.M.*

Summe der Wenigerausgaben 660 180 „

Verbleiben Mehrausgaben 848 470 *R.M.*

Das Mehr im Sammelnachweis 1 b gegenüber 1947 beträgt 845 515 *R.M.* und ergibt sich im wesentlichen wie folgt:

U.A. 210 Volksschulen 130 885 *R.M.*
 Hiervon 82 000 *R.M.* durch Erhöhung der Schulstellen von 830 auf 880, der Rest durch Anstellung eines städtischen Turnrates, einer Fachberaterin für Mädchenturnen, Besetzung 9 weiterer Hausmeisterstellen und zusätzliche Pensionskosten.

U.A. 220 Mittelschulen 77 835 „
 Mehrbeitrag an die Landesmittelschulkasse.

U.A. 230 Höhere Schulen 320 001 „
 Hiervon 280 000 *R.M.* durch Einrichtung von 20 neuen Klassen ab Ostern 1948.

U.A. 240 Berufsschulen 128 359 „
 Erhöhte Alterszulage, Mehrbedarf an Lehrkräften.

U.A. 251 Meisterschule für das gestaltende Handwerk 56 250 „
 Einrichtung der Modeschule und Goldschmiedeabteilung.

U.A. 473 Schulspeisung 33 700 „
 Einstellung von Küchenhilfen sowie Vergütung für die Hausmeister für das Anheizen und Bedienen der Kochkessel.

U.A. 331 Volkshochschule 30 200 „
 Dozenten honorare.

U.A. 255 Robert-Schumann-Konservatorium 29 370 „
 Einrichtung einer neuen Klasse.

U.A. 256 Lehranstalt für medizinisch-technische Gehilfinnen und Assistentinnen 7 460 „
 Wiederaufnahme des Schulbetriebs im vollen Umfange.


Sonstige Veränderungen 31 455 „

Mehrausgaben Sammelnachweis 1 b 845 515 *R.M.*

Mehrausgaben Sammelnachweis 1 a 848 470 „

1 693 985 *R.M.*

Um die effektiv zu Lasten der Stadt verbleibenden Personalkosten zu ermitteln; wurde zum Sammelnachweis 1 erstmalig eine Nachweisung über Ersatzleistungen von Personalkosten durch Dritte beigelegt. Die Ersatzleistungen belaufen sich für 1948 auf 2 719 135 *R.M.*



Sammelnachweis I
Nachweisung der Ersatzleistungen

Unterabschnitt	Bezeichnung des Unterabschnitts	Zahlungspflichtiger	Rechtsgrund der Zahlung	Betrag RM
a) Beamte, Angestellte und Arbeiter der eigentlichen Gemeindeverwaltung				
000	Hauptverwaltung und Verwaltungsteilen in den Vororten	Stadtwerke Düsseldorf	Ersatzleistung der Beiträge zur Aufrechterhaltung der Anwartschaft zu den Sozialversicherungen . . .	3 000
		Städtische Hafenbetriebe Düsseldorf	Wie vor	30
		Verschiedene Versicherungsanstalten	Ersatzleistung persönlicher Ausgaben für die Bearbeitung der Lebensversicherungsangelegenh. . .	1 500
			Ersatzleistung persönlicher Ausgaben für die Einziehung von Beiträgen	3 000
			Unterschnitt 000:	8 000
003	Rechnungsprüfungsamt	Stadtwerke Düsseldorf	Ersatzleistung für die Tätigkeit des Rechnungsprüfungsamtes	10 000
		Städtische Hafenbetriebe Düsseldorf	Wie vor	8 300
			Unterschnitt 003:	18 300
010	Rechtsamt	Stadtwerke Düsseldorf	Ersatzleistung für die Bearbeitung von Rechtsangelegenheiten . . .	10 000
		Städtische Hafenbetriebe Düsseldorf	Wie vor	3 870
		Städtische Sparkasse	Wie vor	2 000
			Unterschnitt 010:	15 870
011	Wehramt	Verkehrsverein der Stadt Düsseldorf e. V.	Ersatzleistung persönlicher Ausgaben	1 410
0204	Ernährungs- und Wirtschaftsamt	Landesernährungsamt Bonn	Ersatzleistung persönlicher Ausgaben für die Abteilung A des Ernährungsamtes	57 000
		Regierungspräsident Aachen u. a.	Ersatzleistung persönlicher Ausgaben für die Überwachung des Lebensmittelkartendrucks . . .	32 000
			Unterschnitt 0204:	89 000
0206	Wohnungsamt, Wohnungsaufsicht und Schlichtungsstelle	Landesregierung Nordrhein-Westfalen	Ersatzleistung persönlicher Ausgaben für abgestellte Wohnungsermittler	4 500
0207	Verwaltung fremden Vermögens	Regierungspräsident Düsseldorf	Ersatzleistung persönlicher Ausgaben für die Erfassung des ehemaligen Wehrmacht-, RAD- und OT-Gütes	23 000
0208	Besatzungsamt	P.C.L.U. (Lohnbüro M)	Ersatzleistung persönlicher Ausgaben	4 000
			Zu übertragen:	173 000

Unterabschnitt	Bezeichnung des Unterabschnitts	Zahlungspflichtiger	Rechtsgrund der Zahlung	Betrag RM
			Übertrag:	173 000
0209	Kriegskriegsschäden-Feststellungsbehörde	Regierungspräsident Düsseldorf	Ersatzleistung persönlicher Ausgaben für das Personal der Kriegskriegsschäden-Feststellungsbehörde	170 240
		P.C.L.U. (Lohnbüro M)	Ersatzleistung persönlicher Ausgaben für das Personal des Lohnbüros M	220 650
			Unterschnitt 0209:	390 890
0210	Straßenverkehrsamt	Straßenbau- und Verkehrsdirektion Düsseldorf	Ersatzleistung persönlicher Ausgaben für das Personal des Straßenverkehrsamtes	250 700
100	Vollzugspolizei	Regierungspräsident Düsseldorf	Ersatzleistung anteiliger Versorgungsbezüge	228 000
		Landespolizeischule Nordrhein-Westfalen, Düsseldorf	Ersatzleistung persönlicher Ausgaben für abgestelltes Lehrpersonal	55 780
			Unterschnitt 100:	283 780
220	Bildstelle	Regierungspräsident Düsseldorf	Ersatzleistung persönlicher Ausgaben gemäß Vertrag vom März 1942	65 400
324	Kunstsammlungen	Rhein. Versorgungskass. Düsseldorf	Ersatzleistung anteiliger Versorgungsbezüge	5 900
400	Allgemeine Fürsorgeverwaltung	Deutsches Rotes Kreuz Düsseldorf	Ersatzleistung persönlicher Ausgaben	6 250
600	Bauverwaltungsamt	P.C.L.U. (Lohnbüro M)	Ersatzleistung persönlicher Ausgaben	4 300
620	Hochbau	Regierungspräsident Düsseldorf	Ersatzleistung persönlicher Ausgaben für die Sofortmaßnahmen	14 000
633	Heiz- und Maschinenamt	P.C.L.U. (Lohnbüro M)	Ersatzleistung persönlicher Ausgaben	6 500
670	Wohnungsnotprogramm	Regierungspräsident Düsseldorf	Ersatzleistung persönlicher Ausgaben für die Baustoffeinsatzstelle	14 000
720	Feuerwehr	Oberstadtdirektor Aachen	Ersatzleistung anteiliger Versorgungsbezüge	4 620
		Oberstadtdir. M. Gladbach	Wie vor	3 000
			Unterschnitt 720:	7 620
701	Städtische Sparkasse	Städtische Sparkasse	Ersatzleistung persönlicher Ausgaben für das Personal der Städtischen Sparkasse	1 370 180
			Zu übertragen:	2 700 350

Unterabschnitt	Bezeichnung des Unterabschnitts	Zahlungspflichtiger	Rechtsgrund der Zahlung	Betrag ℳ
			Übertrag:	2 700 555
900	Allgemeine Finanzverwaltung	Düsseldorfer Flughafenbetriebsges. m. b. H.	Ersatzleistung anteiliger persönlicher Ausgaben	2 260
901	Steuerverwaltung	Regierungspräsident Düsseldorf	Ersatzleistung anteiliger Versorgungsbezüge	4 290
902	Kassenverwaltung	Regierungspräsident Düsseldorf	Ersatzleistung persönlicher Ausgaben	7 945
903	Verwaltung des allgemeinen Grundvermögens	P. C. L. U. (Lohnbüro M)	Ersatzleistung persönlicher Ausgaben	4 085
			Insgesamt:	2 719 135

b) Lehrkräfte und übriges Schulpersonal

230	Höhere Schulen	Landesregierung Nordrhein-Westfalen	Anteil des Staates an Besoldungen u. Ruhegehältern von Lehrkräften	20 000
240	Berufsschulen	Landesregierung Nordrhein-Westfalen	Anteil an den persönlichen Ausgaben für 1 Lehrkraft	1 635
251	Meisterschule für das gestaltende Handwerk	Landesregierung Nordrhein-Westfalen	Anteil des Staates an den Versorgungs- und Hinterbliebenenbezügen von 3 Studienräten	5 740
			Insgesamt:	27 375

etrag
R.M.

00 555

2 260

4 290

7 945

4 085

19 135

20 000

1 635

5 740

27 375

Sammelnachweis 2 für den Schuldendienst

Die Ansätze für Zinsen und Tilgung sind gemäß § 13 Abs. 1 Satz 1 Teil 1 GemHVO. gegenseitig deckungsfähig (vertikale Deckungsfähigkeit).

Die Deckungsfähigkeit gemäß § 13A Abs. 1 Satz 1 Teil 2 GemHVO. (horizontale Deckungsfähigkeit) findet ihre Grenze bei den Unterabschnitten mit zweckgebundenen Einnahmen.



Ausgaben

Nr.	Art der Schulden und Gläubiger	Voraussicht- liche Restschuld am 1.4.1948 <i>R.M.</i>	Zins- satz und Ifd. VerwK. %/o	Til- gungs- satz %/o	Ansatz 1948			Er- läuterungen
					0 Zinsen <i>R.M.</i>	1 Tilgung <i>R.M.</i>	Summe <i>R.M.</i>	
A. Seit dem 1. 4. 1924 aufgenommene Schulden (Neuverschuldung).								
I. Auslandsschulden.								
00	Inhaberschuldverschreibungen . . .	—	—	—	—	—	—	
01	Anteile an Sammelanleihen	—	—	—	—	—	—	
02	Sonstige Schulden:							
020	Tegtmeier, Rio	8 000,—	5 f. 9 J.	fällig	3 600,—	8 000,—	11 600,—	Zu Nr. 020: Zahlungsanord- nungen werden durch Amt 21 erteilt.
II. Inlandsschulden.								
1	Langfristige Schulden. (Laufzeit 10 und mehr Jahre.)							
10	Inhaberschuldverschreibungen:							
100	Düsseldorfer Stadtanleihe von 1926	7 938 000,—	4	1,06	324 700,—	678 500,—	1 003 200,—	u Nr. 106: Darunter für Es- lösung von Ein- scheinen früherer Zinstermine 10 000 RM und für Einlösung von Schuldver- schreibungen an früheren Anlei- hungen 20 000 RM
11	Anteile an Sammelanleihen:							
110	Deutscher Sparkassen- und Girover- band, Berlin	531 921,30	4,4	1+	23 404,54	16 223,14	39 627,68	
111	Westdeutsche Bodenkreditanstalt, Köln	1 510 330,50	4,3	1+	64 944,26	41 055,74	106 000,—	Zu Nr. 111: Der gesetzliche Tilgungsrücklage werden aus dem U.A. 324 gen. 18 DGO. außerdem 1/2 % + Tilgung zugeführt = 20 627,96 RM
112	Westdeutsche Bodenkreditanstalt, Köln	2 304 275,16	4,3	1+	99 083,82	165 916,18	265 000,—	
113	Rheinische Girozentrale und Pro- vinzialbank, Düsseldorf	256 168,44	4,375	1+	11 207,37	7 553,26	18 760,63	
	Summe 11:	4 602 695,40			198 639,99	230 748,32	429 388,31	

Aufteilung der Ausgaben auf die Unterabschnitte

Er- rungen	Nr.	Unter- ab- schnitt	Bezeichnung der Unterabschnitte	Voraussicht- liche Restschuld am 1. 4. 1948 <i>R.M.</i>	Ansatz 1948			Erläuterungen
					0	1	Summe	
					Zinsen <i>R.M.</i>	Tilgung <i>R.M.</i>	<i>R.M.</i>	
	920		Allgemeines Grundvermögen (Grund- stücksverwaltung)	8 000,—	3 600,—	8 000,—	11 600,—	
	1000	324	Kunstsammlungen	359 213,32	14 368,53	30 398,67	44 767,20	
	1001	334	Landesmuseum Volk und Wirtschaft . .	597 292,27	23 891,70	48 125,10	72 016,80	
	1002	660	Straßenbau	1 258 800,01	50 352,—	105 360,—	155 712,—	
	1003	661	Wasserbau	944 100,01	37 764,—	79 020,—	116 784,—	
	1004	715	Kanalisation	472 050,—	18 882,—	39 510,—	58 392,—	
	1005	851	Rheinhalle (Planetarium)	1 403 745,75	56 149,83	119 026,17	175 176,—	
	1006	911	Hypothekenverwaltung (Aufgewertete und neue Hypotheken)	1 243 165,04	49 726,60	104 039,—	153 765,60	
	1007	912	Allgemeine Rücklagen	70 500,—	10 000,—	20 000,—	30 000,—	
	1008	920	Allgemeines Grundvermögen (Allge- meine Wohnungsbauten)	1 589 133,60	63 565,34	133 021,06	196 586,40	
			Summe 100:	7 938 000,—	324 700,—	678 500,—	1 003 200,—	
	1100	660	Straßenbau	380 744,07	16 752,74	11 620,24	28 372,98	
	1101	715	Kanalisation	151 177,23	6 651,80	4 602,90	11 254,70	
			Summe 110:	531 921,30	23 404,54	16 223,14	39 627,68	
	1110	324	Kunstsammlungen	473 040,40	20 340,72	3 211,32	23 552,04	
	1111	551	Rheinstadion	379 648,78	16 324,90	18 475,10	34 800,—	
	1112	850	Ausstellungshallen	412 806,78	17 750,68	19 369,32	37 120,—	
	1113	912	Allgemeine Rücklagen	244 834,54	10 527,96	—	10 527,96	
			Summe 111:	1 510 330,50	64 944,26	41 055,74	106 000,—	
	1120	660	Straßenbau	668 239,69	28 734,28	48 115,72	76 850,—	
	1121	661	Wasserbau	714 325,38	30 716,—	51 434,—	82 150,—	
	1122	715	Kanalisation	921 710,09	39 633,54	66 366,46	106 000,—	
			Summe 112:	2 304 275,16	99 083,82	165 916,18	265 000,—	
	113	920	Allgemeines Grundvermögen (Allgemeine Wohnungsbauten) . . .	256 168,44	11 207,37	7 553,26	18 760,63	
			Summe 11:	4 602 695,40	198 639,99	230 748,32	429 388,31	

Ausgaben

Nr.	Art der Schulden und Gläubiger	Voraussicht- liche Restschuld am 1. 4. 1948 <i>R.M.</i>	Zins- satz und lfd. VerwK. %/o	Til- gungs- satz %/o	Ansatz 1948			Er- läuterungen
					0 Zinsen <i>R.M.</i>	1 Tilgung <i>R.M.</i>	Summe <i>R.M.</i>	
12	Schulden an den Umschuldungs- verband:							
120	Umschuldungsverband Deutscher Gemeinden, Berlin	39 034 669,14	4	3+	1 561 386,77	3 212 919,07	4 774 305,84	Zu Nr. 120; Siehe auch Nr. 400 der Ausgaben.
	Summe 12:	39 034 669,14			1 561 386,77	3 212 919,07	4 774 305,84	
13	Sonstige Schulden mit laufender Tilgung:							
130	Städtische Sparkasse, Düsseldorf . .	247 924,51	4	2,25+	9 917,—	43 837,15	53 754,15	
131	Städtische Sparkasse, Düsseldorf . .	43 923,95	4	2+	1 757,—	4 243,—	6 000,—	
132	Städtische Sparkasse, Düsseldorf . .	263 596,45	4	2+	10 543,80	25 336,20	35 880,—	
	Zu übertragen 130—132:	555 444,91			22 217,80	73 416,35	95 634,15	

Aufteilung der Ausgaben auf die Unterabschnitte

Er- terungen	Nr.	Unter- ab- schnitt	Bezeichnung der Unterabschnitte	Voraus- sichtliche Restschuld am 1. 4. 1948 <i>R.M.</i>	Ansatz 1948			Erläuterungen
					0	1	Summe	
					Zinsen <i>R.M.</i>	Tilgung <i>R.M.</i>	<i>R.M.</i>	
	1300	001	Bürodienstgebäude	372 461,21	14 898,45	30 858,77	45 757,22	
	1301	007	Fernsprecheinrichtungen	132 947,78	5 317,91	11 014,87	16 332,78	
	1302	210	Volksschulen	685 738,97	27 429,55	54 793,99	82 223,54	
	1303	230	Höhere Schulen	406 562,88	16 262,51	32 387,49	48 650,—	
	1304	240	Berufsschulen	699 041,77	27 961,67	43 776,33	71 738,—	
	1305	255	Robert-Schumann-Konservatorium . . .	45 138,93	1 805,56	3 738,44	5 544,—	
	1306	260	Verwaltungs- und Wirtschaftsakademie .	5 348,30	213,93	444,07	658,—	
	1307	311	Landes- und Stadtbibliothek	58 005,92	2 320,24	4 791,76	7 112,—	
	1308	321	Oper und Operette	99 912,65	3 996,51	8 253,49	12 250,—	
	1309	324	Kunstsammlungen	746 658,93	29 866,36	61 903,64	91 770,—	
	1310	325	Kunsthalle	32 867,43	1 314,70	2 731,30	4 046,—	
	1311	520	Städtische Krankenanstalten	936 901,93	37 476,08	77 837,02	115 313,10	
	1312	550	Sportplätze, Turnhallen, Strandbäder usw.	1 947 770,56	77 910,82	149 140,66	227 051,48	
	1313	551	Rheinstadion	99 864,46	3 994,58	8 283,42	12 278,—	
	1314	630	Siedlungswesen (Kleingärten)	746 225,39	29 849,01	53 621,99	83 471,—	
	1315	660	Straßenbau	6 710 549,98	268 422,—	554 640,88	823 062,88	
	1316	661	Wasserbau	858 945,98	34 357,84	71 115,04	105 472,88	
	1317	662	Rheinbrücken (Neußer Brücke)	1 056 680,83	42 267,24	87 531,22	129 798,46	
	1318	715	Kanalisation	116 523,58	4 660,94	10 009,18	14 670,12	
	1319	720	Feuerwehr	2 051,79	82,07	169,93	252,—	
	1320	733	Marktwesen	641 743,02	25 669,72	47 830,28	73 500,—	
	1321	750	Friedhöfe und Krematorium	661 756,36	26 470,26	54 869,74	81 340,—	
	1322	751	Badeanstalten	78 190,56	3 127,62	8 380,38	11 508,—	
	1323	752	Wald-, Park- und Gartenanlagen	1 962 875,67	78 515,03	151 628,53	230 143,56	
	1324	760	Wirtschaftsförderung	113 801,17	4 552,04	9 447,96	14 000,—	
	1325	853	Gaststätten (Schnellenburg)	64 181,98	2 567,28	4 150,02	6 717,30	
	1326	890	Flughafen	1 013 866,77	40 554,67	84 105,93	124 660,60	
	1327	891	Beteiligungen an Versorgungs- und Ver- kehrsbetrieben	2 035 372,53	81 414,90	168 765,10	250 180,—	
	1328	910	Allgemeines Kapitalvermögen	12 927 886,91	517 115,48	1 071 114,52	1 588 230,—	
	1329	911	Hypothekenverwaltung:					
			Aufgewertete und neue Hypotheken . . .	103 360,56	4 134,42	8 507,58	12 642,—	
			Hauszinssteuerstreckungshypotheken . .	1 798 256,44	71 930,26	148 919,74	220 850,—	
			Städt. Arbeitgeberdarlehnsypotheken . .	114 930,06	4 597,20	9 472,80	14 070,—	
		913	Nichtaufteilbarer Schuldendienst und nichtaufteilbare Zinseinnahmen	1 110 407,52	44 416,30	77 814,—	122 230,30	
		920	Allgemeines Grundvermögen:					
			Grundstücksverwaltung	116 839,28	4 673,57	57 161,45	61 835,02	
			Allgemeine Wohnungsbauten	519 566,69	20 782,67	42 913,13	63 695,80	
			Volkswohnungen	11 434,35	457,38	794,42	1 251,80	
			Summe 12:	39 034 669,14	1 561 386,77	3 212 919,07	4 774 305,84	
	1330	321	Oper und Operette	247 924,51	9 917,—	43 837,15	53 754,15	
	1331	332	Zoologischer Garten und Aquarium . . .	43 923,95	1 757,—	4 243,—	6 000,—	
	1330	332	Zoologischer Garten und Aquarium . . .	30 314,87	1 212,60	2 949,48	4 162,08	
	1331	740	Leihanstalt	172 581,22	6 903,20	16 562,32	23 465,52	
	1332	850	Ausstellungshallen	60 700,36	2 428,—	5 824,40	8 252,40	
			Summe 132:	263 596,45	10 543,80	25 336,20	35 880,—	
			Zu übertragen 130—132:	555 444,91	22 217,80	73 416,35	95 634,15	

Ausgaben

Nr.	Art der Schulden und Gläubiger	Voraus- sichtliche Restschuld am 1. 4. 1948 <i>R.M.</i>	Zins- satz und lfd. VerwK. %/o	Til- gungs- satz %/o	Ansatz 1948			Er- läuterungen
					0 Zinsen <i>R.M.</i>	1 Tilgung <i>R.M.</i>	Summe <i>R.M.</i>	
	Übertrag 130—132:	555 444,91			22 217,80	73 416,35	95 634,15	
133	Städtische Sparkasse, Düsseldorf . . .	2 526 736,07	4	1,5+	101 069,40	118 930,60	220 000,—	
134	Städtische Sparkasse, Düsseldorf . . .	1 231 357,36	4	1,5+	48 145,71	55 706,08	103 851,79	
135	Städtische Sparkasse, Düsseldorf . . .	489 387,73	4	1,5+	19 051,45	26 335,20	45 386,65	
136	Reichsversicherungsanstalt für Angestellte, Berlin . . .	428 379,51	4	1+	16 827,70	20 669,90	37 497,60	
137	Reichsversicherungsanstalt für Angestellte, Berlin . . .	418 483,53	4,5	1+	18 684,39	8 815,61	27 500,—	
138	Reichsversicherungsanstalt für Angestellte, Berlin . . .	273 292,21	4,5	1+	12 208,02	5 391,98	17 600,—	
139	Reichsversicherungsanstalt für Angestellte, Berlin . . .	2 536,11	4	4,94+	89,14	1 242,06	1 331,20	
140	Reichsversicherungsanstalt für Angestellte, Berlin . . .	32 127,37	4	3,32	1 241,33	4 420,87	5 662,20	
141	Reichsversicherungsanstalt für Angestellte, Berlin . . .	94 384,12	4,5	2,06+	4 182,45	5 827,39	10 009,84	
142	Reichsversicherungsanstalt für Angestellte, Berlin . . .	7 483,40	4,5	2,98	327,33	847,31	1 174,64	
143	Deutscher Ring, Lebens- versicherungs-AG., Hamburg . . .	87 206,14	4,5	1+	3 924,28	3 995,72	7 920,—	
144	Großdeutsche Feuerbestattung, V.-V. a. G., Berlin	33 349,29	4	1+	1 327,30	666,03	1 993,33	
145	Provinzial-Lebensversicherungsanstalt der Rheinprovinz, Düsseldorf . . .	73 095,57	4,5	3+	3 220,85	6 085,68	9 306,53	
146	Provinzial-Lebensversicherungsanstalt der Rheinprovinz, Düsseldorf . . .	78 919,20	4,5	3+	3 485,85	5 823,64	9 309,49	
147	Provinzial-Feuerversicherungsanstalt der Rheinprovinz, Düsseldorf . . .	157 838,38	4,5	3+	6 971,69	11 647,28	18 618,97	
148	Rheinische Girozentrale und Provinzialbank, Düsseldorf . .	—	3,99462	2+	—	—	—	Zu Nr. 148: Per 31. 1. 1948 getilgt.
	Summe 130—148:	6 490 020,90			262 974,69	349 821,70	612 796,39	
2	Schulden aus öffentlichen Mitteln.							
20	Schulden aus Hauszinssteuermitteln:							
200	Aus dem gemeindlichen Aufkommen .	11 754 267,32	1—4	1+	188 944,86	178 472,14	367 417,—	Zu Nr. 200: Verfügungsberechtigt über Amt 20 über 200,— Amt 24 über 367 137,—
201	Aus dem gemeindlichen Aufkommen (früher Reichsbaudarlehen 1930) . .	590 353,93	3	1+	17 633,45	10 366,55	28 000,—	
202	Aus dem staatlichen Wohnungsfür- sorgefonds.	426 971,07	2—3	1+	11 616,64	7 169,36	18 786,—	Zu Nr. 201 u. 202: Zahlungsanordnungen wurden durch Amt 24 er- teilt.
	Summe 20:	12 771 592,32			218 194,95	196 008,05	414 203,—	

Aufteilung der Ausgaben auf die Unterabschnitte

Er- läuterungen	Nr.	Unter- ab- schnitt	Bezeichnung der Unterabschnitte	Voraus- sichtliche Restschuld am 1. 4. 1948 <i>R.M.</i>	Ansatz 1948			Erläuterungen
					0	1	Summe	
					Zinsen <i>R.M.</i>	Tilgung <i>R.M.</i>	<i>R.M.</i>	
			Übertrag 130—132:	555 444,91	22 217,80	73 416,35	95 634,15	
1330	911		Hypothekenverwaltung (Restkaufpreis- hypotheken für Heimstätten)	1 681 334,02	67 253,32	79 266,68	146 520,—	
1331	920		Allgemeines Grundvermögen (Allgemeine Wohnungsbauten)	845 402,05	33 816,08	39 663,92	73 480,—	
			Summe 133:	2 526 736,07	101 069,40	118 930,60	220 000,—	
1340	661		Wasserbau	180 200,75	7 038,97	8 496,06	15 535,03	
1341	911		Hypothekenverwaltung (Restkaufpreis- hypotheken für Heimstätten)	1 051 156,61	41 106,74	47 210,02	88 316,76	
			Summe 134:	1 231 357,36	48 145,71	55 706,08	103 851,79	
135	920		Allgemeines Grundvermögen (Allgemeine Wohnungsbauten)	489 387,73	19 051,45	26 335,20	45 386,65	
136	911		Hypothekenverwaltung (Aufgewertete und neue Hypotheken)	428 379,51	16 827,70	20 669,90	37 497,60	
137	733		Marktwesen	418 483,53	18 684,39	8 815,61	27 500,—	
138	660		Straßenbau	273 292,21	12 208,02	5 391,98	17 600,—	
139	660		Straßenbau	2 536,11	89,14	1 242,06	1 331,20	
140	715		Kanalisation	32 127,37	1 241,33	4 420,87	5 662,20	
141	715		Kanalisation	94 384,12	4 182,45	5 827,39	10 009,84	
142	332		Zoologischer Garten und Aquarium	7 483,40	327,33	847,31	1 174,64	
143	911		Hypothekenverwaltung (Aufgewertete und neue Hypotheken)	87 206,14	3 924,28	3 995,72	7 920,—	
144	750		Friedhöfe und Krematorium	33 349,29	1 327,30	666,03	1 993,33	
145	920		Allgemeines Grundvermögen (Volks- wohnungen)	73 095,57	3 220,85	6 085,68	9 306,53	
146	920		Allgemeines Grundvermögen (Volks- wohnungen)	78 919,20	3 485,85	5 823,64	9 309,49	
147	920		Allgemeines Grundvermögen (Volks- wohnungen)	157 838,38	6 971,69	11 647,28	18 618,97	
148	661		Wasserbau	—	—	—	—	
			Summe 130—148:	6 490 020,90	262 974,69	349 821,70	612 796,39	
149	750		Friedhöfe und Krematorium	5 462,34	163,—	117,—	280,—	
150	853		Gaststätten (Schnellenburg)	8 151,97	81,22	118,78	200,—	
151	920		Allgemeines Grundvermögen (Allgemeine Wohnungsbauten)	11 740 653,01	188 700,64	178 236,36	366 937,—	
			Summe 200:	11 754 267,32	188 944,86	178 472,14	367 417,—	
152	920		Allgemeines Grundvermögen (Allgemeine Wohnungsbauten)	590 353,93	17 633,45	10 366,55	28 000,—	
153	920		Allgemeines Grundvermögen (Allgemeine Wohnungsbauten)	426 971,07	11 616,64	7 169,36	18 786,—	
			Summe 20:	12 771 592,32	218 194,95	196 008,05	414 203,—	

Zu Nr. 148:
Per 31. 3. 1948 ge-
teilt.

Zu Nr. 148:
Per 31. 3. 1948
getilgt.

Zu Nr. 200:
Verfügungsberechtigter
Amt 20 050
253, —

Zu Nr. 201 a:
Zahlungsberechtigter
durch Amt 148
teilt.

Ausgaben

Nr.	Art der Schulden und Gläubiger	Voraus- sichtliche Restschuld am 1. 4. 1948 <i>R.M.</i>	Zins- satz und lfd. Verw.K. %	Til- gungs- satz %	Ansatz 1948			Er- läuterungen
					0 Zinsen <i>R.M.</i>	1 Tilgung <i>R.M.</i>	Summe <i>R.M.</i>	
21	Wohnungsbausonderkredite:							
210	Reichsdarlehen für Kleinsiedlungen . . .	947 877,94	4	1+	38 097,17	16 655,03	54 752,20	
211	Reichsdarlehen für Kleingärten	874,—	—	10	—	874,—	874,—	
212	Reichsdarlehen für Siedlungen	123 423,38	4	1+	4 916,52	2 065,13	6 981,65	
213	Reichsdarlehen für Volkswohnungen . . .	679 873,12	1/3	1+	10 134,24	7 975,76	18 110,—	
	Summe 21:	1 752 048,44			53 147,93	27 569,92	80 717,85	
22	Sonstige Schulden bei Gebietskörper- schaften:							
220	Reich (früheres Luftfahrtministerium)	75 000,—	—	ausges.	—	—	—	
3	Hypotheken, Grundschulden und Rentenschulden sowie Restkaufgelder.							
300	Erben Gerigrath, Düsseldorf	36 293,52	3 300	R.M. Rente p.a.	3 300,—	—	3 300,—	
301	Deutsche Zentralbodenkredit AG., Berlin	25 294,28	4,5	1/2+	1 138,24	361,76	1 500,—	
302	Städtische Sparkasse, Düsseldorf . . .	76 169,—	4	2+	2 984,05	4 215,95	7 200,—	Zu Nrn. 301, 302 304, 305—310 Zahlungsan- ordnungen sind durch Amt erteilt.
303	Witwe Spilles, Düsseldorf-Benrath . .	—	4	fällig	1947	getilgt	—	
304	Städtische Sparkasse, Düsseldorf . . .	3 038 236,90	4	1—2 1/4	119 027,80	168 168,20	287 196,—	
305	Frankfurter Hypothekenbank, Frankfurt a. M.	1 399 014,95	4,5	1—2 1/4	62 955,68	57 044,32	120 000,—	
306	Pfälzische Hypothekenbank, Mann- heim	2 440 669,61	4—5,5	1—2 1/2	109 338,84	44 161,16	153 500,—	
307	Verschiedene Arbeitgebersiedlungs- darlehen	94 960,22	4	1+	3 781,56	1 709,44	5 491,—	
	Zu übertragen 300—307:	7 110 638,48			302 526,17	275 660,83	578 187,—	

Aufteilung der Ausgaben auf die Unterabschnitte

Er- läuterungen	Nr.	Unter- ab- schnitt	Bezeichnung der Unterabschnitte	Voraus- sichtliche Restschuld am 1. 4. 1948 <i>R.M.</i>	Ansatz 1948			Erläuterungen
					0 Zinsen <i>R.M.</i>	1 Tilgung <i>R.M.</i>	Summe <i>R.M.</i>	
	210	920	Allgemeines Grundvermögen (Siedlungen) .	947 877,94	38 097,17	16 655,03	54 752,20	
	211	630	Siedlungswesen (Kleingärten)	874,—	—	874,—	874,—	Zu Nr. 211: Der Schuldendienst- beitrag wird von der Stadtgruppe der Kleingärtner er- stattet.
	212	920	Allgemeines Grundvermögen (Siedlungen) .	123 423,38	4 916,52	2 065,13	6 981,65	
	213	911	Hypothekenverwaltung (Reichsdarlehen für Volkswohnungen)	679 873,12	10 134,24	7 975,76	18 110,—	
			Summe 21:	1 752 048,44	53 147,93	27 569,92	80 717,85	
	220	890	Flughafen	75 000,—	—	—	—	
	300	660	Straßenbau	36 293,52	3 300,—	—	3 300,—	
	301	751	Badeanstalten	25 294,28	1 138,24	361,76	1 500,—	
	302	853	Gaststätten (Schnellenburg)	76 169,—	2 984,05	4 215,95	7 200,—	
	303	912	Allgemeine Rücklagen	—	1947	getilgt	—	
	304	920	Allgemeines Grundvermögen (Allgemeine Wohnungsbauten)	3 038 236,90	119 027,80	168 168,20	287 196,—	
	305	920	Allgemeines Grundvermögen (Allgemeine Wohnungsbauten)	1 399 014,95	62 955,68	57 044,32	120 000,—	
	306	920	Allgemeines Grundvermögen (Allgemeine Wohnungsbauten)	2 440 669,61	109 338,84	44 161,16	153 500,—	
	307	920	Allgemeines Grundvermögen (Siedlungen) .	94 960,22	3 781,56	1 709,44	5 491,—	
			Zu übertragen 300—307:	7 110 638,48	302 526,17	275 660,83	578 187,—	

Nr. 301, 302, 303, 304, 305, 306, 307
Zahlungsbetragungen
durch Amt
erteilt.

Ausgaben

Nr.	Art der Schulden und Gläubiger	Voraus- sichtliche Restschuld am 1. 4. 1948 <i>R.M.</i>	Zins- satz und lfd. VerwK. %/o	Til- gungs- satz %/o	Ansatz 1948			Erläuterungen
					0 Zinsen <i>R.M.</i>	1 Tilgung <i>R.M.</i>	Summe <i>R.M.</i>	
	Übertrag 300—307:	7 110 638,48			302 526,17	275 660,83	578 187,—	
308	Westdeutsche Bodenkreditanstalt, Köln	1 000 000,—	4 ³ / ₈	—	43 750,—	1 000 000,—	1 043 750,—	
309	Westdeutsche Bodenkreditanstalt, Köln	764 183,52	4,5	1+	34 389,33	10 985,67	45 375,—	
310	Verschiedene Gläubiger	334 559,15	2,5—5	versch.	16 716,42	25 656,28	42 372,70	
311	Verschiedene Gläubiger	660 704,23	versch.	versch.	27 684,33	10 180,67	37 865,—	
	Summe 3:	9 870 085,38			425 066,25	1 322 483,45	1 747 549,70	
4	Mittelfristige Schulden	—	—	—	—	—	—	
5	Kurzfristige Schulden	—	—	—	—	—	—	
	B. Vor dem 1. 4. 1924 aufgenommene Schulden.							
6	Aufwertungsschulden.							
60	Ablösungsanleihe:							
600	Ablösungsanleihe mit Auslosungsrech- ten der Stadt Düsseldorf	3 750 884,50	5 f. 23 J.	3 ¹ / ₈	544 960,37	503 376,50	1 048 336,87	Zu Nr. 600: Darunter 600 Ankünfte Zinsen 1948 Tilgung 1948 für Einlösung Schuldverbin- dungen unter Auslosungs- Zinsen 1948 Tilgung 1948 Siehe auch Nr. 810.
61	Aufgewertete Darlehen:							
610	Rheinische Girozentrale und Provinzialbank, Düsseldorf . .	54 346,83	—	—	2 717,34	4 432,66	7 150,—	
611	Rheinische Girozentrale und Provinzialbank, Düsseldorf . .	469 808,41	—	—	22 644,17	45 605,83	68 250,—	
	Summe 61:	524 155,24			25 361,51	50 038,49	75 400,—	
	Summe 60/61:	4 275 039,74			570 321,88	553 414,99	1 123 736,87	
62	Aufwertungshypotheken.							
620	Städtische Sparkasse, Düsseldorf . .	18 735,97	4	—	749,40	—	749,40	
621	Verschiedene Gläubiger	334 963,35	5—6	—	14 054,75	44 307,48	58 362,23	Zu Nr. 621: Zahlungsver- bindungen durch 1948 teilt.
	Summe 62:	353 699,32			14 804,15	44 307,48	59 111,63	

Aufteilung der Ausgaben auf die Unterabschnitte

Erläuterungen	Nr.	Unterabschnitt	Bezeichnung der Unterabschnitte	Voraus- sichtliche Restschuld am 1. 4. 1948 <i>R.M.</i>	Ansatz 1948			Erläuterungen
					0	1	Summe	
					Zinsen <i>R.M.</i>	Tilgung <i>R.M.</i>	<i>R.M.</i>	
			Übertrag 300—307:	7 110 638,48	302 526,17	275 660,83	578 187,—	
3080	912		Allgemeine Rücklagen	—	—	1 000 000,—	1 000 000,—	
3081	920		Allgemeines Grundvermögen (Grundstücks- verwaltung)	1 000 000,—	43 750,—	—	43 750,—	
			Summe 308:	1 000 000,—	43 750,—	1 000 000,—	1 043 750,—	
3090	853		Gaststätten	427 942,81	19 258,53	6 151,47	25 410,—	
3091	920		Allgemeines Grundvermögen (Grundstücks- verwaltung)	336 240,71	15 130,80	4 834,20	19 965,—	
			Summe 309:	764 183,52	34 389,33	10 985,67	45 375,—	
310	920		Allgemeines Grundvermögen Grundstücksverwaltung	334 559,15	16 716,42	25 656,28	42 372,70	
311			Siedlungen	660 704,23	27 684,33	10 180,67	37 865,—	
			Summe 3:	9 870 085,38	425 066,25	1 322 483,45	1 747 549,70	
6000	332		Zoologischer Garten und Aquarium	15 099,—	2 229,—	1 897,—	4 126,—	
6001	520		Städtische Krankenanstalten	88 386,—	13 045,—	11 106,—	24 151,—	
6002	662		Rheinbrücken (Neußer Brücke)	603 637,90	36 218,27	68 781,73	105 000,—	
6003	715		Kanalisation	848 755,—	125 272,—	106 644,—	231 916,—	
6004	750		Friedhöfe und Krematorium	268 907,—	39 689,—	33 788,—	73 477,—	
6005	910		Allgemeines Kapitalvermögen	567 386,—	83 743,—	71 291,—	155 034,—	
6006	911		Hypothekenverwaltung (aufgewertete und neue Hypotheken)	1 125 693,—	166 147,—	141 441,—	307 588,—	
6007	912		Allgemeine Rücklagen	228 187,50	25 000,—	50 000,—	75 000,—	
6008	913		Nichtaufteilbarer Schuldendienst und nicht- aufteilbare Zinseinnahmen	215 942,34	32 774,61	29 132,26	61 906,87	
6009	920		Allgemeines Grundvermögen: Grundstücksverwaltung	265 408,—	39 173,—	33 348,—	72 521,—	
6010			Allgemeine Wohnungsbauten	47 638,—	7 031,—	5 986,—	13 017,—	
			Summe 60/61:	4 275 039,74	570 321,88	553 414,99	1 123 736,87	
620	920		Allgemeines Grundvermögen (Grundstücks- verwaltung)	18 735,97	749,40	—	749,40	
621	920		Allgemeines Grundvermögen (Grundstücks- verwaltung)	334 963,35	14 054,75	44 307,48	58 362,23	
			Summe 62:	353 699,32	14 804,15	44 307,48	59 111,63	

Zu Nr. 60:
Darunter:
Ankündigung
Zinsen
Tilgung
für Belastung
Schuldendienst
Ausgaben
Zinsen
Tilgung
S. 10
S. 11
S. 12
S. 13
S. 14
S. 15
S. 16
S. 17
S. 18
S. 19
S. 20
S. 21
S. 22
S. 23
S. 24
S. 25
S. 26
S. 27
S. 28
S. 29
S. 30
S. 31
S. 32
S. 33
S. 34
S. 35
S. 36
S. 37
S. 38
S. 39
S. 40
S. 41
S. 42
S. 43
S. 44
S. 45
S. 46
S. 47
S. 48
S. 49
S. 50
S. 51
S. 52
S. 53
S. 54
S. 55
S. 56
S. 57
S. 58
S. 59
S. 60
S. 61
S. 62
S. 63
S. 64
S. 65
S. 66
S. 67
S. 68
S. 69
S. 70
S. 71
S. 72
S. 73
S. 74
S. 75
S. 76
S. 77
S. 78
S. 79
S. 80
S. 81
S. 82
S. 83
S. 84
S. 85
S. 86
S. 87
S. 88
S. 89
S. 90
S. 91
S. 92
S. 93
S. 94
S. 95
S. 96
S. 97
S. 98
S. 99
S. 100
S. 101
S. 102
S. 103
S. 104
S. 105
S. 106
S. 107
S. 108
S. 109
S. 110
S. 111
S. 112
S. 113
S. 114
S. 115
S. 116
S. 117
S. 118
S. 119
S. 120
S. 121
S. 122
S. 123
S. 124
S. 125
S. 126
S. 127
S. 128
S. 129
S. 130
S. 131
S. 132
S. 133
S. 134
S. 135
S. 136
S. 137
S. 138
S. 139
S. 140
S. 141
S. 142
S. 143
S. 144
S. 145
S. 146
S. 147
S. 148
S. 149
S. 150
S. 151
S. 152
S. 153
S. 154
S. 155
S. 156
S. 157
S. 158
S. 159
S. 160
S. 161
S. 162
S. 163
S. 164
S. 165
S. 166
S. 167
S. 168
S. 169
S. 170
S. 171
S. 172
S. 173
S. 174
S. 175
S. 176
S. 177
S. 178
S. 179
S. 180
S. 181
S. 182
S. 183
S. 184
S. 185
S. 186
S. 187
S. 188
S. 189
S. 190
S. 191
S. 192
S. 193
S. 194
S. 195
S. 196
S. 197
S. 198
S. 199
S. 200
S. 201
S. 202
S. 203
S. 204
S. 205
S. 206
S. 207
S. 208
S. 209
S. 210
S. 211
S. 212
S. 213
S. 214
S. 215
S. 216
S. 217
S. 218
S. 219
S. 220
S. 221
S. 222
S. 223
S. 224
S. 225
S. 226
S. 227
S. 228
S. 229
S. 230
S. 231
S. 232
S. 233
S. 234
S. 235
S. 236
S. 237
S. 238
S. 239
S. 240
S. 241
S. 242
S. 243
S. 244
S. 245
S. 246
S. 247
S. 248
S. 249
S. 250
S. 251
S. 252
S. 253
S. 254
S. 255
S. 256
S. 257
S. 258
S. 259
S. 260
S. 261
S. 262
S. 263
S. 264
S. 265
S. 266
S. 267
S. 268
S. 269
S. 270
S. 271
S. 272
S. 273
S. 274
S. 275
S. 276
S. 277
S. 278
S. 279
S. 280
S. 281
S. 282
S. 283
S. 284
S. 285
S. 286
S. 287
S. 288
S. 289
S. 290
S. 291
S. 292
S. 293
S. 294
S. 295
S. 296
S. 297
S. 298
S. 299
S. 300
S. 301
S. 302
S. 303
S. 304
S. 305
S. 306
S. 307
S. 308
S. 309
S. 310
S. 311
S. 312
S. 313
S. 314
S. 315
S. 316
S. 317
S. 318
S. 319
S. 320
S. 321
S. 322
S. 323
S. 324
S. 325
S. 326
S. 327
S. 328
S. 329
S. 330
S. 331
S. 332
S. 333
S. 334
S. 335
S. 336
S. 337
S. 338
S. 339
S. 340
S. 341
S. 342
S. 343
S. 344
S. 345
S. 346
S. 347
S. 348
S. 349
S. 350
S. 351
S. 352
S. 353
S. 354
S. 355
S. 356
S. 357
S. 358
S. 359
S. 360
S. 361
S. 362
S. 363
S. 364
S. 365
S. 366
S. 367
S. 368
S. 369
S. 370
S. 371
S. 372
S. 373
S. 374
S. 375
S. 376
S. 377
S. 378
S. 379
S. 380
S. 381
S. 382
S. 383
S. 384
S. 385
S. 386
S. 387
S. 388
S. 389
S. 390
S. 391
S. 392
S. 393
S. 394
S. 395
S. 396
S. 397
S. 398
S. 399
S. 400
S. 401
S. 402
S. 403
S. 404
S. 405
S. 406
S. 407
S. 408
S. 409
S. 410
S. 411
S. 412
S. 413
S. 414
S. 415
S. 416
S. 417
S. 418
S. 419
S. 420
S. 421
S. 422
S. 423
S. 424
S. 425
S. 426
S. 427
S. 428
S. 429
S. 430
S. 431
S. 432
S. 433
S. 434
S. 435
S. 436
S. 437
S. 438
S. 439
S. 440
S. 441
S. 442
S. 443
S. 444
S. 445
S. 446
S. 447
S. 448
S. 449
S. 450
S. 451
S. 452
S. 453
S. 454
S. 455
S. 456
S. 457
S. 458
S. 459
S. 460
S. 461
S. 462
S. 463
S. 464
S. 465
S. 466
S. 467
S. 468
S. 469
S. 470
S. 471
S. 472
S. 473
S. 474
S. 475
S. 476
S. 477
S. 478
S. 479
S. 480
S. 481
S. 482
S. 483
S. 484
S. 485
S. 486
S. 487
S. 488
S. 489
S. 490
S. 491
S. 492
S. 493
S. 494
S. 495
S. 496
S. 497
S. 498
S. 499
S. 500
S. 501
S. 502
S. 503
S. 504
S. 505
S. 506
S. 507
S. 508
S. 509
S. 510
S. 511
S. 512
S. 513
S. 514
S. 515
S. 516
S. 517
S. 518
S. 519
S. 520
S. 521
S. 522
S. 523
S. 524
S. 525
S. 526
S. 527
S. 528
S. 529
S. 530
S. 531
S. 532
S. 533
S. 534
S. 535
S. 536
S. 537
S. 538
S. 539
S. 540
S. 541
S. 542
S. 543
S. 544
S. 545
S. 546
S. 547
S. 548
S. 549
S. 550
S. 551
S. 552
S. 553
S. 554
S. 555
S. 556
S. 557
S. 558
S. 559
S. 560
S. 561
S. 562
S. 563
S. 564
S. 565
S. 566
S. 567
S. 568
S. 569
S. 570
S. 571
S. 572
S. 573
S. 574
S. 575
S. 576
S. 577
S. 578
S. 579
S. 580
S. 581
S. 582
S. 583
S. 584
S. 585
S. 586
S. 587
S. 588
S. 589
S. 590
S. 591
S. 592
S. 593
S. 594
S. 595
S. 596
S. 597
S. 598
S. 599
S. 600
S. 601
S. 602
S. 603
S. 604
S. 605
S. 606
S. 607
S. 608
S. 609
S. 610
S. 611
S. 612
S. 613
S. 614
S. 615
S. 616
S. 617
S. 618
S. 619
S. 620
S. 621
S. 622
S. 623
S. 624
S. 625
S. 626
S. 627
S. 628
S. 629
S. 630
S. 631
S. 632
S. 633
S. 634
S. 635
S. 636
S. 637
S. 638
S. 639
S. 640
S. 641
S. 642
S. 643
S. 644
S. 645
S. 646
S. 647
S. 648
S. 649
S. 650
S. 651
S. 652
S. 653
S. 654
S. 655
S. 656
S. 657
S. 658
S. 659
S. 660
S. 661
S. 662
S. 663
S. 664
S. 665
S. 666
S. 667
S. 668
S. 669
S. 670
S. 671
S. 672
S. 673
S. 674
S. 675
S. 676
S. 677
S. 678
S. 679
S. 680
S. 681
S. 682
S. 683
S. 684
S. 685
S. 686
S. 687
S. 688
S. 689
S. 690
S. 691
S. 692
S. 693
S. 694
S. 695
S. 696
S. 697
S. 698
S. 699
S. 700
S. 701
S. 702
S. 703
S. 704
S. 705
S. 706
S. 707
S. 708
S. 709
S. 710
S. 711
S. 712
S. 713
S. 714
S. 715
S. 716
S. 717
S. 718
S. 719
S. 720
S. 721
S. 722
S. 723
S. 724
S. 725
S. 726
S. 727
S. 728
S. 729
S. 730
S. 731
S. 732
S. 733
S. 734
S. 735
S. 736
S. 737
S. 738
S. 739
S. 740
S. 741
S. 742
S. 743
S. 744
S. 745
S. 746
S. 747
S. 748
S. 749
S. 750
S. 751
S. 752
S. 753
S. 754
S. 755
S. 756
S. 757
S. 758
S. 759
S. 760
S. 761
S. 762
S. 763
S. 764
S. 765
S. 766
S. 767
S. 768
S. 769
S. 770
S. 771
S. 772
S. 773
S. 774
S. 775
S. 776
S. 777
S. 778
S. 779
S. 780
S. 781
S. 782
S. 783
S. 784
S. 785
S. 786
S. 787
S. 788
S. 789
S. 790
S. 791
S. 792
S. 793
S. 794
S. 795
S. 796
S. 797
S. 798
S. 799
S. 800
S. 801
S. 802
S. 803
S. 804
S. 805
S. 806
S. 807
S. 808
S. 809
S. 810
S. 811
S. 812
S. 813
S. 814
S. 815
S. 816
S. 817
S. 818
S. 819
S. 820
S. 821
S. 822
S. 823
S. 824
S. 825
S. 826
S. 827
S. 828
S. 829
S. 830
S. 831
S. 832
S. 833
S. 834
S. 835
S. 836
S. 837
S. 838
S. 839
S. 840
S. 841
S. 842
S. 843
S. 844
S. 845
S. 846
S. 847
S. 848
S. 849
S. 850
S. 851
S. 852
S. 853
S. 854
S. 855
S. 856
S. 857
S. 858
S. 859
S. 860
S. 861
S. 862
S. 863
S. 864
S. 865
S. 866
S. 867
S. 868
S. 869
S. 870
S. 871
S. 872
S. 873
S. 874
S. 875
S. 876
S. 877
S. 878
S. 879
S. 880
S. 881
S. 882
S. 883
S. 884
S. 885
S. 886
S. 887
S. 888
S. 889
S. 890
S. 891
S. 892
S. 893
S. 894
S. 895
S. 896
S. 897
S. 898
S. 899
S. 900
S. 901
S. 902
S. 903
S. 904
S. 905
S. 906
S. 907
S. 908
S. 909
S. 910
S. 911
S. 912
S. 913
S. 914
S. 915
S. 916
S. 917
S. 918
S. 919
S. 920
S. 921
S. 922
S. 923
S. 924
S. 925
S. 926
S. 927
S. 928
S. 929
S. 930
S. 931
S. 932
S. 933
S. 934
S. 935
S. 936
S. 937
S. 938
S. 939
S. 940
S. 941
S. 942
S. 943
S. 944
S. 945
S. 946
S. 947
S. 948
S. 949
S. 950
S. 951
S. 952
S. 953
S. 954
S. 955
S. 956
S. 957
S. 958
S. 959
S. 960
S. 961
S. 962
S. 963
S. 964
S. 965
S. 966
S. 967
S. 968
S. 969
S. 970
S. 971
S. 972
S. 973
S. 974
S. 975
S. 976
S. 977
S. 978
S. 979
S. 980
S. 981
S. 982
S. 983
S. 984
S. 985
S. 986
S. 987
S. 988
S. 989
S. 990
S. 991
S. 992
S. 993
S. 994
S. 995
S. 996
S. 997
S. 998
S. 999
S. 1000

Zu Nr. 62:
Zahlungen
durch Am
teilt.

Ausgaben

Nr.	Art der Schulden und Gläubiger	Voraus- sichtliche Restschuld 1.4.1948 <i>R.M.</i>	Zins- satz und Ifd. VerwK. %	Til- gungs- satz %	Ansatz 1948			Erläuterungen	Nr.
					0 Zinsen <i>R.M.</i>	1 Tilgung <i>R.M.</i>	Summe <i>R.M.</i>		
C. Innere Darlehen.									
7	Inanspruchnahme von:								
70	Rücklagen gem. § 15 ² RückVO.:								
700	Unterabschnitt 731 — Viehhof — Erneuerungsrücklage	96 576,02	4	3+	3 863,04	6 041,96	9 905,—	Zu Nr. 700-704: Die Tilgungsträge sind aus dem Geldstock der Rücklagen unmittelbar auszuführen.	700
701	Unterabschnitt 731 — Viehhof — Erweiterungsrücklage	93 749,51	4	3+	3 749,98	5 630,02	9 380,—		701
702	Unterabschnitt 660 — Straßenbau — Straßenbaukostenrücklage	121 741,33	4	3+	4 869,65	7 590,35	12 460,—		702
703	Unterabschnitt 660 — Straßenbau — Straßenbaukostenrücklage	40 249,12	4	3+	1 609,96	1 294,62	2 904,58		703
704	Unterabschnitt 732 — Fleischgroß- markt — Erneuerungsrücklage	35 494,39	4	3+	1 419,77	2 080,23	3 500,—		704
	Summe 70:	387 810,37			15 512,40	22 637,18	38 149,58		
71	Allgemeines Kapitalvermögen:								
710	Unterabschnitt 910 — Für inneres Darlehen	92 601,94	4	3+	3 704,08	5 254,42	8 958,50	Zu Nr. 710: Die Tilgungsträge sind aus dem Geldstock des allgemeinen Kapitalvermögens unmittelbar auszuführen.	710
711	Stadthypothek	10 470,58	4,5	—	471,20	676,44	1 147,64		711
	Summe 71:	103 072,52			4 175,28	5 930,86	10 106,14		
72	Stiftungsvermögen:								
720	Hypothekenverwaltung für Stiftungen	333 259,89	4	1+	14 663,31	5 843,19	20 506,50	Zu Nr. 711: Zahlungsausgaben werden durch Amt 111 teilt.	720
721	Marktwesen	267 197,11	4,5	3,14	11 729,64	26 447,76	38 177,40		721
	Summe 72:	600 457,00			26 392,95	32 290,95	58 683,90		
D. Schulden des zweckgebundenen Gemeindevermögens.									
8	Stiftungen.								
80	Aderssche Wohnungsstiftung:								
800	Umschuldungsverband	48 312,90	4	3+	1 932,51	3 989,49	5 922,—	Zu Nr. 800: Siehe auch Ausgaben Nr. 800.	
801	Hauszinssteuerhypotheken aus dem ge- meindlichen Aufkommen	734 371,34	0-1	1+	4 509,69	8 020,31	12 530,—		
802	Hypotheken privater Gläubiger	419 377,68	5	—	18 854,19	6 472,81	25 327,—	Zu Nr. 801: Zahlungsausgaben werden durch Amt 111 teilt.	800
	Summe 80:	1 202 061,92			25 296,39	18 482,61	43 779,—		
81	Ledigenheim:								
810	Aufwertungsanleihen	7 448,—	5f.23 J.	3 ¹ / ₃	1 099,—	936,—	2 035,—	Zu Nr. 810: Siehe auch Ausgaben Nr. 800.	810
	Summe 8:	1 209 509,92			26 395,39	19 418,61	45 814,—		
E. Schulden des Sondervermögens.									
9	Baufonds.								
90	Gemeindlicher Wohnungsbaufonds:								
900	Hauszinssteuerhypotheken aus dem ge- meindlichen Aufkommen	1 830 078,08	1-4	1+	15 369,28	22 127,42	37 496,70	Zu Nr. 90: Zahlungsausgaben werden durch Amt 111 teilt.	
901	Hauszinssteuerhypotheken aus dem staatlichen Wohnungsfürsorgefonds	10 406,56	1	1+	103,68	136,32	240,—		
902	Ausbietungsdarlehen	178 237,13	5	versch.	8 480,76	12 000,—	20 480,76		
903	Preußischer Staat								
	— Arbeitgeberdarlehen —	29 658,45	5	1+	1 247,84	401,80	1 649,64		
904	Hypotheken privater Gläubiger	1 996 745,49	4-6	versch.	85 509,04	44 834,24	130 343,28		
	Summe 90:	4 045 125,71			110 710,60	79 499,78	190 210,38		

Aufteilung der Ausgaben auf die Unterabschnitte

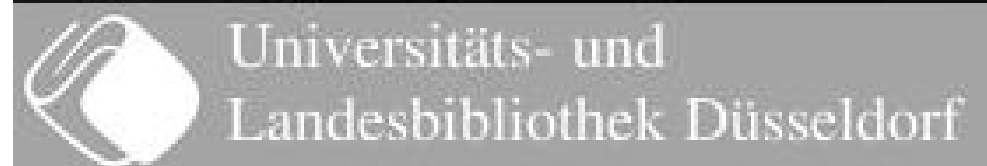
Nr.	Unterabschnitt	Bezeichnung der Unterabschnitte	Voraus- sichtliche Restschuld am 1. 4. 1948 <i>R.M.</i>	Ansatz 1948			Erläuterungen
				0 Zinsen <i>R.M.</i>	1 Tilgung <i>R.M.</i>	Summe <i>R.M.</i>	
700	733	Marktwesen	96 576,02	3 863,04	6 041,96	9 905,—	
701	733	Marktwesen	93 749,51	3 749,98	5 630,02	9 380,—	
702	733	Marktwesen	121 741,33	4 869,65	7 590,35	12 460,—	
703	733	Marktwesen	40 249,12	1 609,96	1 294,62	2 904,58	
704	733	Marktwesen	35 494,39	1 419,77	2 080,23	3 500,—	
		Summe 70:	387 810,37	15 512,40	22 637,18	38 149,58	
710	733	Marktwesen	92 601,94	3 704,08	5 254,42	8 958,50	
711	920	Allgemeines Grundvermögen (Allgemeine Wohnungsbauten)	10 470,58	471,20	676,44	1 147,64	
		Summe 71:	103 072,52	4 175,28	5 930,86	10 106,14	
720	920	Allgemeines Grundvermögen (Siedlungen) .	333 259,89	14 663,31	5 843,19	20 506,50	
721	733	Marktwesen	267 197,11	11 729,64	26 447,76	38 177,40	
		Summe 72:	600 457,—	26 392,95	32 290,95	58 683,90	
800	932	Aderssche Wohnungsstiftung	1 202 061,92	25 296,39	18 482,61	43 779,—	
810	933	Ledigenheim	7 448,—	1 099,—	936,—	2 035,—	
		Summe 8:	1 209 509,92	26 395,39	19 418,61	45 814,—	
900	934	Gemeindlicher Wohnungsbaufonds	4 045 125,71	110 710,60	79 499,78	190 910,38	

Zusammenstellung der Ausgaben

Nr.	Art der Schulden	Voraus- sichtliche Restschuld am 1. 4. 1948 RM	Von dem Ansatz:		1948 entfallen auf:		Summe RM	Erläuterungen
			Zinsen		Tilgung			
			Äußere Schulden RM	Innere Schulden RM	Äußere Schulden RM	Innere Schulden RM		
A Seit dem 1. 4. 1924 aufgenommene Schulden (Neuerschuldung).								
I. Auslandsschulden:								
00	Inhaberschuldverschreibungen	—	—	—	—	—	—	
01	Anteile an Sammelanleihen	—	—	—	—	—	—	
02	Sonstige Schulden	8 000,—	3 600,—	8 000,—	—	11 600,—		
II. Inlandsschulden:								
1 Langfristige Schulden (Laufzeit 10 und mehr Jahre):								
10	Inhaberschuldverschreibungen	7 638 000,—	324 700,—	—	—	—	—	
11	Anteile an Sammelanleihen	4 602 695,90	198 839,09	—	—	—	—	
12	Schulden an den Umschuldungsverband	39 034 069,14	1 561 396,77	—	—	—	—	
13	Sonstige Schulden mit laufender Tilgung	6 490 020,99	262 974,69	—	—	—	—	
2 Schulden aus öffentlichen Mitteln:								
20 Schulden aus Hauszinsstenermitteln:								
200	Gemeinschlicher Wohnungsbaufonds	11 754 267,32	188 944,86	—	—	—	—	
201	Gemeinschlicher Wohnungsbaufonds (früher Reichsbau Darlehen)	590 353,93	17 633,45	—	—	—	—	
202	Staatlicher Wohnungsbaufonds	626 971,07	11 616,64	—	—	—	—	
21	Wohnungsbau Sonderkredite	1 732 048,44	53 147,93	—	—	—	—	
22	Sonstige Schulden bei Geldkörperschaften	75 000,—	—	—	—	—	—	
3 Hypotheken, Grundschulden und Rentenschulden sowie Restkauf- gelder								
3	Hypotheken, Grundschulden und Rentenschulden sowie Restkauf- gelder	9 870 085,38	425 066,35	—	—	—	—	
4	Mittelfristige Schulden	—	—	—	—	—	—	
5	Kurzfristige Schulden	—	—	—	—	—	—	
Summe A:		82 542 111,58	3 047 710,58	—	—	—	—	
B Vor dem 1. 4. 1924 aufgenommene Schulden.								
6 Aufwertungsschulden:								
60	Ablösungsanleihe	3 750 884,50	544 969,37	—	—	—	—	
61	Aufgewertete Darlehen	524 155,24	25 361,51	—	—	—	—	
62	Aufwertungshypotheken	333 699,32	14 804,15	—	—	—	—	
Summe B:		4 608 739,06	585 135,03	—	—	—	—	
C Innere Darlehen.								
7 Inanspruchnahme von:								
70	Rücklagen gem. § 15 ^b RückfVd.	387 810,37	—	15 577,90	—	—	—	
71	Allgemeines Kapitalvermögen	163 072,32	—	—	32 637,18	—	—	
72	Stiftungsvermögen	600 457,00	—	26 292,50	5 939,80	—	—	
Summe C:		1 091 339,69	—	41 860,40	32 290,98	—	—	
A—C	Schulden des freien Gemeindevermögens	83 262 190,53	3 632 836,61	41 860,40	—	—	—	
D	Schulden des gebundenen Gemeindevermögens	1 209 569,92	26 365,39	—	—	—	—	
E	Schulden des Sondervermögens	4 045 125,71	110 710,69	—	—	—	—	
Gesamtsumme A—E:		92 516 826,16	3 769 942,69	41 860,40	—	—	—	
Ferner: LA. Sammelnachweis Rücklagen: Zuführung an die Gesetzliche Tilgungsrücklage aus dem Unterabschnitt 324 20 527,96 RM 853 45 000,— RM 920 35 000,— RM <u>100 527,96 RM</u>			3 816 023,23		6 783 350,36			
					100 527,96	100 527,96		
					<u>6 884 078,32</u>	<u>10 789 101,55</u>		

Zusammenstellung der Aufteilung der Ausgaben auf die Unterabschnitte

Nr.	Unterabschnitt	Bezeichnung der Unterabschnitte	Voraus- sichtliche Restschuld am 1. 4. 1948 <i>RM</i>	Von dem Ansatz		1948 entfallen auf:		Summe <i>RM</i>	Erläuterungen
				Zinsen		Tilgung			
				Äußere Schulden <i>RM</i>	Innere Schulden <i>RM</i>	Äußere Schulden <i>RM</i>	Innere Schulden <i>RM</i>		
10 Zuschuß- und Überschufhaushalte.									
100	001	Direktionsgebäude	372 461,21	14 898,45	—	—	387 359,66		
101	210	Volksschulen	685 738,97	27 429,55	—	—	713 168,52		
102	230	Höhere Schulen	406 602,88	16 202,51	—	—	422 805,39		
103	240	Berufsschulen	609 041,77	27 901,67	—	—	636 943,44		
104	255	Robert-Schumann-Konservatorium	45 138,93	1 895,50	—	—	47 034,43		
105	260	Verwaltungs- und Wirtschaftsakademie	5 248,20	212,93	—	—	5 461,13		
106	311	Landes- und Stadtbibliothek	58 005,62	2 326,24	—	—	60 331,86		
107	321	Oper und Operette	347 837,16	13 913,51	—	—	361 750,67		
108	324	Kunstausstellungen	1 578 912,63	64 575,61	—	—	1 643 488,24		
109	325	Kunsthalle	32 867,43	1 314,70	—	—	34 182,13		
110	332	Zoologischer Garten und Aquarium	96 821,22	5 525,93	—	—	102 347,15		
111	334	Landesmuseum Volk und Wirtschaft	597 292,27	23 891,70	—	—	621 183,97		
112	520	Städtische Krankenanstalten	1 025 287,93	50 521,68	—	—	1 075 809,61		
113	530	Sportplätze, Turnhallen, Strandbäder usw.	1 947 770,56	77 910,83	—	—	2 025 681,39		
114	551	Rheinstadion	479 513,24	20 319,43	—	—	500 832,67		
115	630	Siedlungswesen (Kleingärten)	747 099,39	29 849,01	—	—	776 948,40		
116	600	Straßenbau	9 330 453,59	379 838,18	—	—	9 710 291,77		
117	661	Wasserbau	2 697 572,12	109 876,81	—	—	2 807 448,93		
118	662	Bahnbrücken (Neuer Brücke)	1 060 318,73	78 483,51	—	—	1 138 802,24		
119	720	Feuerwehr	2 051,79	82,07	—	—	2 133,86		
120	750	Friedhöfe und Krematorium	969 474,99	67 643,56	—	—	1 037 118,55		
121	751	Badanstalten	103 484,84	4 265,86	—	—	107 750,70		
122	702	Wald-, Park- und Gartenanlagen	1 962 875,67	78 313,93	—	—	2 041 189,60		
123	760	Wirtschaftsförderung	143 801,17	4 502,04	—	—	148 303,21		
124	850	Ausstellungshallen	473 507,14	20 178,68	—	—	493 685,82		
125	851	Rheinhalle (Planetarium)	1 403 745,78	58 149,83	—	—	1 461 895,61		
126	853	Gaststätten (Schmallenberg)	576 445,70	24 891,98	—	—	601 337,68		
127	890	Flughafen	1 088 866,77	40 554,67	—	—	1 129 421,44		
128	891	Beteiligungen an Verkehrs- und Versorgungsbetrieben	2 035 372,63	81 414,90	—	—	2 116 787,53		
129	910	Allgemeines Kapitalvermögen	13 495 272,91	600 858,48	—	—	14 096 131,39		
130	912	Allgemeine Rücklagen	543 522,04	45 527,96	—	—	589 050,00		
131	915	Nichtaufteilbarer Schuldendienst und nichtaufteilbare Zins- einnahmen	1 326 249,86	77 190,91	—	—	1 403 440,77		
132	920	Allgemeines Grundvermögen:							
1320		Grundstücksverwaltung	2 414 746,46	137 847,94	—	—	2 552 594,40		
1321		Allgemeine Wohnungsbauten	23 393 686,56	664 726,96	67,20	876,44	24 062 357,16		
1322		Siedlungen	2 160 225,66	74 470,58	14 662,30	5 843,19	2 255 199,73		
1323		Volkswohnungen	321 287,50	14 135,77	—	—	335 423,27		
		Summe 10:	75 198 743,67	2 999 955,57	15 132,30	6 519,63	76 210 351,17		
20 Gebühren- und Ausgleichshaushalte.									
200	607	Fernsprecheinrichtungen	132 947,78	5 317,91	—	—	138 265,69		
201	715	Kanalisation	2 836 727,89	200 524,69	—	—	3 037 252,58		
202	733	Marktwesen	1 807 835,97	44 354,11	30 940,20	54 339,36	1 937 469,64		
203	749	Leihanstalt	172 581,22	6 903,20	—	—	179 484,42		
		Zu übertragen:	4 750 092,86	257 099,28	30 940,20	54 339,36	4 892 471,70		



Nr.	Unterschnitt	Bezeichnung der Unterabschnitte	Voraus- sichtliche Restschuld am 1. 4. 1948 <i>RM</i>	Von dem Ansatz		Tilgung		Summe <i>RM</i>	Erläuterungen
				Zinsen		Äußere Schulden <i>RM</i>	Innere Schulden <i>RM</i>		
				Äußere Schulden <i>RM</i>	Innere Schulden <i>RM</i>				
		Übertrag:	4 750 092,36	257 099,28	30 940,21	221 603,88	54 339,36	603 988,64	
204	911	Hypothekenverwaltung:							
2040		Aufgewertete und neue Hypotheken	2 887 804,25	240 760,—	—	178 633,20	—	519 413,20	
2041		Städtische Wohnungshypotheken 1927	1 012 186,50	78 527,46	—	128 392,54	—	234 920,—	
2042		Restkaufpreishypotheken für Heimatstätten	2 732 490,63	108 360,06	—	120 476,70	—	234 836,76	
2043		Reichsdarlehen für Volkwohnungen	679 873,12	10 134,34	—	7 975,76	—	18 110,—	
		Summe 20:	13 063 446,86	692 881,04	30 940,21	603 102,68	54 339,36	1 071 268,60	
30		Gebundenes Gemeindevermögen.							
300	932	Aderische Wohnungstiftung	1 303 001,92	25 290,39	—	18 482,61	—	43 779,—	
301	933	Ledigenheim	7 448,—	1 099,—	—	108,—	—	2 035,—	
		Summe 30:	1 309 509,92	26 389,39	—	18 418,61	—	45 814,—	
40		Sondervermögen.							
400	934	Gemeindlicher Wohnungsbaufonds	4 045 125,71	110 710,60	—	79 499,78	—	190 210,38	
		Dazu Summe 30:	1 309 509,92	26 389,39	—	18 418,61	—	45 814,—	
		Summe 20:	13 063 446,86	692 881,04	30 940,21	603 102,68	54 339,36	1 071 268,60	
		Summe 10:	70 198 743,67	2 030 955,57	13 131,31	70 470,90	6 519,63	8 092 280,01	
		Gesamtsumme:	91 514 826,16	3 769 942,60	44 088,82	222 491,37	60 858,99	10 599 573,59	
				3 818 623,23		6 783 550,36			
		Ferner:							
		LI. Sammelnachweis Rücklagen: Zuführung an die Gesellschaft							
		Tilgungsrücklage aus dem Unterabschnitt 324 20 527,96 <i>RM</i>							
		853 45 000,— <i>RM</i>							
		920 35 000,— <i>RM</i>							
		<u>100 527,96 <i>RM</i></u>				<u>100 527,96</u>		<u>100 527,96</u>	
						<u>6 884 078,32</u>		<u>10 700 161,55</u>	

Erläuterung zum Sammelnachweis 2.

Die durch die Militärregierung angeordnete allgemeine Schuldendienstsperrung der Gemeinden ist infolge Änderung der finanztechnischen Anweisung Nr. 37 der Militärregierung durch Erlaß der Landesregierung vom 8. September 1947 aufgehoben worden. Verboten bleiben vorerst noch bis zum Erlaß weiterer Ausführungsbestimmungen die Leistung des Schuldendienstes an Gläubiger mit dem Sitz in der Ostzone und Zins- und Tilgungszahlungen an den Gemeindeumschuldungsverband. Nach dem Stande vom 1. Dezember 1947 konnten daher folgende Zahlungen nicht ausgeführt werden:

	Zinsen <i>R.M.</i>	Tilgung <i>R.M.</i>	Zinsen <i>R.M.</i>	Tilgung <i>R.M.</i>
Aus dem Rechnungsjahr 1944	29 401,67	11 892,02		
Stadtwerke	—	—	29 401,67	11 892,02
Aus dem Rechnungsjahr 1945	2 860 685,52	3 908 689,16		
Stadtwerke	384 663,10	311 924,41	3 245 348,62	4 220 613,57
Aus dem Rechnungsjahr 1946	2 836 099,25	4 149 386,50		
Stadtwerke	346 542,13	148 445,12	3 182 641,38	4 297 831,62
Aus dem Rechnungsjahr 1947	2 697 180,20	4 306 296,94		
Stadtwerke	342 238,91	151 748,59	3 039 419,11	4 458 045,53
Mithin verbleiben noch Verpflichtungen aus den Rechnungsjahren 1944—1947 in Höhe von			9 496 810,78	12 988 382,74
Dazu Zinsen und Tilgungsbeträge der Ablösungsanleihe und Stadtanleihe 1926 aus Vorjahren, die noch nicht eingelöst wurden (Rücklagen)			308 552,12	298 687,50
Mithin Gesamtverpflichtung			9 805 362,90	13 287 070,24
Die Gesamtverpflichtung verteilt sich wie folgt:				
Gemeindeumschuldungsverband 1945			1 920 407,85	2 859 819,99
Gemeindeumschuldungsverband 1946			1 803 781,56	2 970 524,28
Gemeindeumschuldungsverband 1947			1 684 960,57	3 089 345,27
			5 409 149,98	8 919 689,54
Stadtanleihe 1926:				
Zinsen und Tilgungsrücklage für 1944 und älter			130 161,25	70 500,—
Zinsen und Tilgung 1945			383 800,—	537 500,—
Zinsen und Tilgung 1946			372 300,—	595 000,—
Zinsen und Tilgung 1947			349 300,—	635 000,—
			1 235 561,25	1 838 000,—
Ablösungsanleihe:				
Zinsen und Tilgungsrücklage für 1944 und älter			178 390,87	228 187,50
Zinsen und Tilgung 1945			452 312,50	452 312,50
Zinsen und Tilgung 1946			499 832,12	503 370,50
Zinsen und Tilgung 1947			522 396,75	503 373,50
			1 652 932,24	1 687 244,—
Andere Verpflichtungen 1944			29 401,67	11 892,02
Andere Verpflichtungen 1945			488 828,27	370 981,08
Andere Verpflichtungen 1946			506 727,70	228 936,84
Andere Verpflichtungen 1947			482 761,79	230 326,76
			1 507 719,43	842 136,70
			9 805 362,90	13 287 070,24

Die Gesamtschulden am 1. April 1948 nach dem Voranschlag sind ermittelt worden, als wenn der Schuldendienst 1944—1947 restlos erfüllt worden wäre.

	<i>R.M.</i>	<i>R.M.</i>
Die Restschuld beträgt am 1. April		
1948	93 516 826,16	
zuzüglich Stadtwerke	14 129 900,55	
zuzüglich Hafen	<u>1 099 276,39</u>	
		108 746 003,10

Die Schulden sind jedoch in Wirklichkeit um die Tilgungsreste aus den Jahren 1944—1947 und den Tilgungsbeträgen der Tilgungsrücklagen höher.

Tilgungsrest 1944	11 892,02	
Tilgungsrest 1945	4 220 613,57	
Tilgungsrest 1946	4 297 831,62	
Tilgungsrest 1947	4 458 045,53	
Tilgungsbeträge der Tilgungsrücklagen	<u>298 687,50</u>	
		<u>13 287 070,24</u>
Mithin tatsächliche voraussichtliche Schuld am 1. April 1948		<u>122 033 073,34</u>

004

006

007

256

324

711

712

714

715

716

720

730

731

732

733

750

853

812

A

F

V

M

F

F

M

I

C

V

Z

Sammelnachweis 3 – Rücklagen

Unter- abschnitt	Bezeichnung der Unterabschnitte	Bezeichnung der Rücklagen	Voraus- sichtlicher Ertrag 1948 <i>R.M.</i>	Zuführungen im Rechnungsjahr 1948		
				Erträge	Sonstige	Summe
				<i>R.M.</i>	<i>R.M.</i>	<i>R.M.</i>
004	Materialverwaltung	Büro- usw. -Maschinen-Ern- Rücklagen	—	—	—	—
006	Autohof	Erneuerungsrücklage	—	—	—	—
007	Fernsprecheinrichtungen	Erweiterungsrücklage für die Rathausfernsprechzentrale	—	—	—	—
056	Lehranstalt für medizinisch- technische Gehilfinnen und Assistentinnen	Sonderausgleichsrücklage	—	—	7 900	7 900
024	Kunstsammlungen	Gesetzl. Tilgungsrücklage	—	—	20 528	20 528
011	Müllabfuhr	Erneuerungsrücklage	—	—	—	—
		Erweiterungsrücklage	—	—	—	—
		Sonderausgleichsrücklage	—	—	—	—
012	Straßenreinigung	Erweiterungsrücklage	—	—	288 834	288 834
		Sonderausgleichsrücklage	—	—	—	—
014	Fuhrpark	Erneuerungsrücklage	—	—	81 771	81 771
		Erweiterungsrücklage	820	820	—	820
015	Kanalisation	Erneuerungsrücklage	—	—	—	—
		Erweiterungsrücklage	—	—	—	—
		Rücklage für den Bau der Großkläranlage	—	—	—	—
016	Kanalneubau	Erweiterungsrücklage	—	—	19 100	19 100
020	Feuerwehr	Erneuerungsrücklage	—	—	40 000	40 000
030	Schlachthof	Erneuerungsrücklage	—	—	—	—
		Erweiterungsrücklage	—	—	—	—
		Fleischbeschau-Ergänzungs- rücklage	—	—	—	—
031	Viehhof	Erneuerungsrücklage	3 863	—	—	—
		Erweiterungsrücklage	3 750	—	—	—
032	Fleischgroßmarkt	Erneuerungsrücklage	1 420	—	—	—
		Erweiterungsrücklage	—	—	—	—
		Sonderausgleichsrücklage	—	—	—	—
033	Märktwesen	Sonderausgleichsrücklage	—	—	—	—
050	Friedhöfe und Krematorium	Grabunterhaltungsrücklage	9 560	—	25 000	25 000
053	Gaststätten	Gesetzliche Tilgungsrücklage	—	—	45 000	45 000
012	Allgemeine Rücklagen für:					
	Bürodienstgebäude	Erneuerungsrücklage	—	—	—	—
		Rathausneubaurücklage	—	—	—	—
	Volksschulen	Erneuerungsrücklage	—	—	—	—
		Neubaurücklage	—	—	—	—
	Mittelschulen	Erneuerungsrücklage	—	—	—	—
		Erweiterungsrücklage	—	—	—	—
	Höhere Schulen	Erneuerungsrücklage	—	—	—	—
	Berufsschulen	Erneuerungsrücklage	—	—	—	—
		Neubaurücklage	—	—	—	—
	Handelsschulen mit freiwilligen Abendlehrgängen	Erneuerungsrücklage	—	—	—	—
	Meisterschule für das gestal- tende Handwerk	Erneuerungsrücklage	—	—	—	—
		Neubaurücklage	—	—	—	—
	Landes- und Stadtbibliothek	Erweiterungsrücklage	—	—	—	—
	Oper und Operette	Erneuerungsrücklage	—	—	—	—
		Opernhausneubaurücklage	—	—	—	—
	Volksbüchereien	Erweiterungsrücklage	—	—	—	—
	Zoologischer Garten u. Aquarium	Erneuerungsrücklage	—	—	—	—
		Erweiterungsrücklage	—	—	—	—
	Zu übertragen:		19 413	820	528 133	528 953

Unter- ab- schnitt	Bezeichnung der Unterabschnitte	Bezeichnung der Rücklagen	Voraus- sichtlicher Ertrag 1948 <i>R.M.</i>	Zuführungen im Rechnungsjahr 1948		
				Erträge <i>R.M.</i>	Sonstige <i>R.M.</i>	Summe <i>R.M.</i>
		Übertrag:	19 413	820	528 133	528 953
	Löbbecke - Museum und Urge- schichtliches Museum Neander- tal	Erneuerungsrücklage	—	—	—	—
	Geschichtliche Sammlungen . .	Erweiterungsrücklage	—	—	—	—
	Pflegeheime	Erneuerungsrücklage	—	—	—	—
	Kindergärten	Erneuerungsrücklage	—	—	—	—
	Kleinkindererholungsheim „Eichenhorst“	Erneuerungsrücklage	—	—	—	—
	Städtische Krankenanstalten . .	Erneuerungsrücklage	—	—	—	—
		Erweiterungsrücklage	—	—	—	—
	Desinfektionsanstalt	Erneuerungsrücklage	—	—	—	—
	Sportplätze, Turnhallen, Strand- bäder usw.	Erneuerungsrücklage	—	—	—	—
		Erweiterungsrücklage	—	—	—	—
	Rheinstadion	Erneuerungsrücklage	—	—	—	—
	Siedlungswesen	Rücklage für Dauerkleingärten Förderung des Wohnungs- baues	—	—	—	—
		Straßenbaukostenrücklage . .	6 480	—	—	—
	Straßenbau	Straßenunterhaltungsrücklage	—	—	—	—
		Straßenneubaurücklage	—	—	—	—
		Rücklage für den Bau von Arbeiterunterkunftsräumen	—	—	—	—
	Wasserbau	Rücklage zur Wiederherstel- lung der Benrather Schloß- gewässer	—	—	—	—
		Rücklage für den Hochwasser- schutz	—	—	—	—
		Rücklage für den Bau von Brücken	—	—	—	—
	Rheinbrücken	Erneuerungsrücklage der Oberkasseler Brücke	—	—	—	—
	Straßenbeleuchtung	Erneuerungsrücklage	—	—	—	—
	Bedürfnisanstalten	Erneuerungsrücklage	—	—	—	—
		Erweiterungsrücklage	—	—	—	—
	Friedhöfe und Krematorium . .	Erneuerungsrücklage	—	—	—	—
		Erweiterungsrücklage	—	—	—	—
		Sonderausgleichsrücklage . .	—	—	—	—
	Badeanstalten	Erneuerungsrücklage	—	—	—	—
	Wald-, Park- und Gartenanlagen	Erneuerungsrücklage	—	—	—	—
		Erweiterungsrücklage	—	—	—	—
		Südpark	—	—	—	—
	Feuerwehr	Erneuerungsrücklage	—	—	—	—
		Erweiterungsrücklage	—	—	—	—
	Ausstellungshallen	Erneuerungsrücklage	—	—	—	—
	Tonhalle	Erneuerungsrücklage	—	—	—	—
	Gaststätten	Hausinstandsetzungsrücklage	—	—	—	—
	Flughafen	Erweiterungsrücklage	—	—	—	—
		Zu übertragen:	25 893	820	528 133	528 953

Rechnungsjahr 1948	Unterabschnitt	Bezeichnung der Unterabschnitte	Bezeichnung der Rücklagen	Voraussichtlicher Ertrag 1948 <i>R.M.</i>	Zuführungen im Rechnungsjahr 1948		
					Erträge	Sonstige	Summe
					<i>R.M.</i>	<i>R.M.</i>	<i>R.M.</i>
528 963			Übertrag:	25 893	820	528 133	528 953
	Allgemeine Rücklagen	Betriebsmittelrücklage	—	—	—	—	—
		Allgemeine Ausgleichsrücklage	—	—	—	—	—
		Gesetzliche Tilgungsrücklage	—	—	—	—	—
		Tilgungsrücklage für nicht eingelöste, ausgeloste Ablösungsanleihe	—	—	—	—	—
		Tilgungsrücklage für nicht eingelöste, ausgeloste Stadtanleihe von 1926	—	—	—	—	—
		Bürgschaftssicherungsrücklage	—	—	—	—	—
		Rücklage zur Ausgestaltung der Stadt	—	—	—	—	—
		Zinsrücklage für nicht eingelöste, ausgeloste Ablösungsanleihe	—	—	—	—	—
		Zinsrücklage für nicht eingelöste Zinsscheine der Stadtanleihe von 1926	—	—	—	—	—
		Sondertilgungsrücklage	—	—	—	—	—
		Brandschadenrücklage	—	—	—	—	—
		Haftpflichtschadenrücklage	—	—	—	—	—
		Prämienrücklage für verschiedene Versicherungen	—	—	—	—	—
		Ruhegehaltsrücklage Dr. Brühl	—	—	—	—	—
	Allgemeines Grundvermögen	Eisenbahnumbau	—	—	—	—	—
		Erweiterungsrücklage der Wohnungsverwaltung	—	—	—	—	—
100	Allgemeines Grundvermögen	Hausinstandsetzungsrücklage	—	—	—	—	—
		Gesetzliche Tilgungsrücklage	—	—	35 000	35 000	—
		Summe:	25 893	820	563 133	563 953	

Erläuterungen zum Sammelnachweis 3.

Eine zusammenfassende Bewirtschaftung im haushaltrechtlichen Sinne ist nicht möglich, weil infolge der Verschiedenartigkeit der Rücklagen (z. B. Erneuerungs-, Erweiterungs-, Neubau-, Tilgungs-, Ausgleichs- usw. Rücklagen) und der dadurch vorgeschriebenen getrennten Buchung der Erträge und der anderen Zuführungen eine Deckungsfähigkeit gemäß § 13 GemHVO. ausgeschlossen ist. Es ist keine vorläufige Buchungsstelle, sondern eine einfache Zusammenstellung verwandter Ausgaben. Gleichzeitig werden die als allgemeine Deckungsmittel zu verwendenden Erträge nachrichtlich aufgeführt. Die Zuführungen zu den Rücklagen erfolgen in den einzelnen Unterabschnitten. Die Entnahmen aus Rücklagen stellen Einnahmen dar und gehören deshalb nicht in den Sammelnachweis, weil die Einnahmeseite fehlt.

Nach dem gemeinsamen Erlass des Innenministers und des Finanzministers des Landes Nordrhein-Westfalen vom 27. Januar 1947 — III/Tr. — sind Zinsen aus allen Kapitalanlagen, Reichspapieren, Sparkassen- und Bankguthaben, Hypotheken, Aktien und sonstigen Wertpapieren nur soweit als Einnahme zu veranschlagen, als mit ihrem Eingang bei den augenblicklichen Verhältnissen zu rechnen ist. Danach entfällt für 1948 eine Veranschlagung.

Die Anordnung der Militärregierung über die vorläufige Einstellung der Zinszahlungen ist noch nicht aufgehoben. Die Stadt schuldet jedoch u. a. Darlehn und Grundstücksrestkaufpreise, die mit dem Gesamtbetrag später fällig werden, bzw. solche, für die von der Aufsichtsbehörde eine von den vertraglichen Rückzahlungsbedingungen abweichende Tilgung vorgeschrieben ist. Für solche Schulden müssen nach § 80 DGO. außer der laufenden Tilgung an den Gläubiger zusätzliche Beträge in einer Tilgungsrücklage angesammelt werden.

Die übrigen Zuführungen in Spalte „Sonstige“ betreffen Ausgleichshaushalte bzw. zweckgebundene Gelder (Grabunterhaltung).

Die veranschlagten Erträge ergeben sich aus der Verzinsung der „Inneren Darlehen“ und der Düsseldorfer Stadtanleihe 1026.

Sammelnachweis 4

Geschäftsbedürfnisse

Nr.	Bezeichnung der Ausgaben	Ansatz 1948
		<i>R.M.</i>
10	An Haushaltsstelle 005 33: Für Drucksachen und Buchbinderarbeiten .	216 840
11	An Haushaltsstelle 004 32: Für Papier, Schreib- usw. -materialien sowie Unterhaltung der Büromaschinen	181 085
12	Bücher und Zeitschriften	22 880
13	An Haushaltsstelle 007 30: Für Fernsprechgebühren sowie Betrieb und Unterhaltung der Fernsprecheinrichtungen	757 386
14	Einrückungsgebühren	49 100
15	Reise- und Umzugskosten	49 200
16	Umzüge	15 000
	Gesamtausgaben:	1 291 491

Die Deckungsfähigkeit gem. § 13 Abs. 1 Satz 1 Teil 2 GemHVO.
(horizontale Deckungsfähigkeit) findet ihre Grenze bei den Unter-
abschnitten mit zweckgebundenen Einnahmen.

Aufteilung der Ausgaben

auf die Unterabschnitte

Unterabschnitt	Bezeichnung der Unterabschnitte	1910				1911					Gesamtsumme
		Druckarbeiten und Buchdruckarbeiten	Papier und Schreibmaterialien	Unterhaltung von Dienstleistungen	Frühe und Zählarbeiten	Spezialgebühren	Unterhaltung und Betrieb der Fernsprecheinrichtungen	Bauunterstützung	Bau- und Unterhaltung	Umsatz	
		RM	RM	RM	RM	RM	RM	RM	RM	RM	RM
18. Zuschuß- und Überschulthaushalte.											
000	Hauptverwaltung und Verwaltungsstellen in den Vororten	9 700	8 130	2 500	1 300	21 000	5 880	2 000	3 400	5 000	60 400
001	Bürodienstgebäude	—	—	—	—	—	—	—	100	—	100
002	Gemeindevertretung, Oberbürgermeister und Bürgermeister	2 000	750	200	200	4 250	720	800	4 500	—	13 520
003	Rechnungsprüfungsamt	150	500	400	—	1 050	520	—	600	—	4 170
004	Bevölkerungskartei	500	900	—	—	1 400	100	—	—	—	2 000
010	Rechtsamt	250	1 850	250	200	1 320	400	—	—	50	4 420
011	Werbeamt	2 000	600	120	200	1 800	420	200	2 000	—	8 040
012	Statistisches Amt	9 000	1 100	1 200	300	1 900	340	2 000	1 800	—	16 800
013	Presseamt	500	500	100	5 000	1 670	440	—	50	—	11 200
014	Zusatzversorgungskasse	300	150	50	—	300	80	—	—	—	900
016	Betriebskrankenkasse	500	250	100	30	1 640	420	50	—	—	3 000
017	Gemeinschaftsverpflegung der Belegschaft	200	100	50	—	1 020	320	—	—	—	1 690
0200	Stadtesamt	5 700	2 250	600	100	2 800	750	50	—	—	12 310
0201	Versicherungsamt	50	300	75	—	500	180	—	—	—	1 245
0202	Wahlamt	1 500	2 900	200	50	2 030	180	1 500	—	—	8 350
0204	Ernährungs- und Wirtschaftsamt	6 000	9 000	1 500	200	23 570	8 500	200	750	1 000	48 820
0205	Preisbehörde für Mieten und Pachten	500	1 300	250	130	1 400	400	100	—	—	4 160
0206	Wohnungsamt, Wohnungsaufsicht und Schlichtungsstelle	9 000	6 500	2 000	130	15 800	4 500	200	200	500	39 910
0207	Verwaltung fremden Vermögens	1 000	1 000	400	100	1 800	540	300	100	—	5 240
0208	Beatzungsamt	1 000	2 200	500	100	4 600	500	500	—	—	9 400
0209	Kriegsbeschädigtenfeststellungsbehörde	7 000	7 200	500	50	13 010	2 700	50	—	—	30 510
0210	Straßenverkehrsamt	1 200	750	150	100	21 200	2 400	200	—	—	26 200
0211	Entschädigung	5 000	5 400	2 500	240	5 900	1 800	200	—	—	19 610
100	Vollzugspolizei	10 000	12 500	2 000	300	107 000	7 700	1 200	2 000	250	223 350
110	Ordnungsamt	5 000	5 350	750	200	21 600	2 400	7 000	650	500	53 350
111	Benaufsichtsamt	1 900	1 500	550	100	5 700	1 720	850	200	—	12 120
112	Einwohnermeldeamt	6 000	3 500	400	100	4 100	1 300	300	100	2 000	17 880
200	Allgemeine Schulverwaltung	5 600	2 100	900	200	3 100	1 120	200	150	—	12 770
210	Volksschulen	1 300	800	50	—	7 800	2 500	500	400	2 500	16 050
220	Mittelschulen	550	150	—	—	1 850	500	100	100	1 500	4 810
230	Höhere Schulen	2 400	300	150	—	4 400	1 420	800	550	500	10 520
231	Abendgymnasium	200	100	—	—	350	100	500	100	—	1 350
240	Berufsschulen	3 100	450	100	—	1 800	740	1 500	100	—	7 780
250	Handelschulen mit freiwilligen Abendkategorien	250	—	—	—	700	210	200	—	—	1 360
251	Meisterschule für das gestaltende Handwerk	200	50	—	—	400	120	500	500	—	1 770
252	Fachschule für Industrie	250	50	50	—	870	280	250	—	—	1 750
253	Berufsschule für Mädchen (Frauenfachschule, Haushaltungsschule, Kleiderpflegerinnen-schule)	200	50	—	—	300	90	—	—	—	640
254	Fachschule für soziale Frauenberufe (Volkspflegerinnen und Kleidergärtnerinnen)	150	75	50	—	220	70	—	800	—	1 325
255	Robert-Schumann-Konservatorium	170	150	50	30	830	100	750	—	—	1 880
261	Gemeindeverwaltungs- und Sparkassenschule	250	100	50	200	800	240	—	50	—	1 790
270	Bildstelle	100	120	50	—	800	240	—	—	—	1 310
300	Allgemeine Verwaltung der Kultur- und Gemeinschaftspflege	320	320	300	100	1 600	480	—	50	—	9 170
311	Landes- und Stadtbibliothek	6 000	250	200	150	1 350	400	250	1 200	—	9 800
321	Oper und Operette	1 200	900	250	30	7 250	2 500	5 000	1 200	—	18 350
322	Schauspiel	100	150	50	30	1 000	300	2 500	1 400	—	5 550
323	Orchester und Konzerte	100	100	—	30	2 700	700	2 000	3 000	—	8 650
324	Kunstausstellungen	300	200	50	200	1 020	500	1 000	3 000	—	6 880
325	Konsthalle	—	—	—	—	200	80	—	—	—	340
	Zu übertragen:	107 480	82 505	19 645	14 500	398 810	56 100	33 750	29 100	13 750	755 796

Unter- ab- schnitt	Bezeichnung der Unterabschnitte	Anzahl				1948					Gesamtsumme
		10	11	12	13	14	15	16	17	18	
		Drehscheiben und Bauhilfen -arbeiten	Papierwaren Bücher- und -druckarbeiten	Unterhaltung von Büchereien	Platz- und Schiffbau	Fremdver- pflichten	Unterhaltung und Betrieb der Tem- peraturrichtungen	Bauunter- nehmen	Bau- und Unterhaltung	Verkehr	
1947	1948	1949	1950	1947	1948	1949	1950	1951	1952		
	Übertrag:	107 480	82 595	19 645	14 562	298 810	56 106	33 750	29 100	13 750	755 796
330	Vollstbüchereien	6 000	350	250	—	3 000	900	150	200	500	11 350
331	Volkshochschule	5 000	500	50	200	400	120	4 000	—	—	10 270
332	Zoologischer Garten und Aquarium	20	100	—	—	240	70	—	—	—	430
333	Löbbecke-Museum und Urgeschichtliches Mu- seum Neandertal	50	50	100	—	240	70	150	150	—	810
340	Allgemeine Gemeinschaftspflege	—	50	—	—	240	70	—	—	—	360
351	Stadtarehiv	150	150	75	40	820	250	—	350	—	2 195
352	Geschichtliche Sammlungen	100	100	50	50	400	120	—	100	—	920
354	Benrather Heimatmuseum	20	60	—	—	500	180	—	50	—	900
355	Benrather Schloß	20	60	—	—	600	180	—	—	—	800
356	Dumont-Liedemann-Archiv	50	50	—	—	—	—	—	—	—	100
400	Allgemeine Fürsorgeverwaltung	7 200	5 250	1 250	600	11 300	3 340	680	1 000	280	30 900
440	Allgemeine Verwaltung der Kriegsfolgekosten des Fürsorgewesens	5 800	4 000	1 000	—	9 600	2 500	520	700	220	24 340
450	Pflegeheim	100	100	50	—	800	270	—	—	—	1 410
451	Obdachlosenunterkünfte	100	50	50	—	250	70	—	—	—	520
471	Kleinkindererholungsheim „Eichenhorst“	—	—	—	—	1 020	310	—	—	—	1 330
472	Kleinkindererholungsheim „Müllrath“	—	—	—	—	200	—	—	—	—	200
473	Schulpflege	—	—	—	—	100	30	200	400	—	730
500	Allgemeine Gesundheitsverwaltung	800	250	200	50	1 000	480	50	50	250	3 730
510	Gesundheitspflege	4 000	600	350	250	8 200	2 700	300	—	—	16 500
520	Städtische Krankenanstalten	15 000	8 500	2 000	3 000	72 000	8 800	600	3 400	—	113 800
521	Chemisches Untersuchungsamt	200	100	50	100	1 040	310	—	100	—	1 900
522	Desinfektionsanstalt	200	50	—	—	700	210	—	—	—	1 160
524	Krankentransportwesen	1 000	200	—	—	1 000	370	—	—	—	1 670
530	Allgemeine Verwaltung der Angelegenheiten der Leibrenten	250	250	250	50	850	200	50	150	—	2 110
551	Rheinstadion	100	100	—	—	1 490	450	500	—	—	2 640
552	Eisstadion	100	50	—	—	—	—	1 000	—	—	1 150
600	Bauverwaltungsamt	1 500	700	400	300	3 400	1 280	800	300	—	9 280
610	Städtebau und Planung	300	450	100	50	1 720	520	250	1 250	—	4 040
620	Wohnungswesen	100	100	50	—	980	290	250	50	—	1 820
640	Vermessungswesen	300	450	200	—	1 000	370	—	600	—	4 020
650	Bauhau	800	1 200	800	200	10 200	3 200	500	500	—	17 400
652	Bauwirtschaftsamt	1 500	400	150	50	2 200	600	100	3 000	—	8 000
653	Heiz- und Maschinenamt	500	400	100	120	2 700	820	—	300	—	5 020
660	Straßenbau	1 500	1 000	600	250	6 500	2 150	500	600	—	13 100
661	Wasserbau	100	100	50	200	1 000	480	200	650	—	3 380
662	Rheinbrücken	—	50	—	—	1 200	300	—	550	—	2 100
670	Allgemeine Verwaltung für die Bewältigung von Kriegsschäden	2 000	1 800	300	50	11 200	3 000	1 000	4 000	—	23 350
720	Feuerwehr	1 000	750	250	100	15 800	1 700	—	300	—	19 900
721	Freiwillige Feuerwehren	—	—	—	—	1 200	—	—	—	—	1 200
750	Friedhöfe und Krematorium	2 900	500	200	50	6 500	1 900	100	350	—	12 550
751	Badestätten	500	600	150	50	2 000	750	500	—	—	5 050
752	Wald-, Park- und Gartenanlagen	600	550	100	100	3 000	900	300	100	—	5 050
760	Wirtschaftsförderung	200	250	100	200	530	160	300	—	—	1 940
850	Ausstellungshallen	—	—	—	—	400	120	—	—	—	520
851	Rheinhalle (Planetarium)	—	—	—	—	400	120	—	—	—	520
852	Tonhalle	—	—	—	—	—	—	—	—	—	—
900	Allgemeine Finanzverwaltung	25 000	850	400	300	3 400	1 020	200	—	—	31 170
901	Steuerverwaltung	4 000	700	600	200	3 900	1 170	400	—	—	11 270
902	Kassenverwaltung	7 500	3 200	4 250	50	6 600	1 080	300	150	—	24 580
903	Verwaltung des Allgemeinen Grundvermögens	1 500	700	500	150	5 400	1 020	200	—	—	10 970
913	Nichtaufteilbarer Schuldendienst und nichtauf- teilbare Zinsentnahmen	—	—	—	—	—	—	50	—	—	50
	Summe 10:	265 540	118 815	34 970	22 310	689 970	103 246	48 100	48 400	15 000	1 206 351

Unter- ab- schnitt	Bezeichnung der Unterabteilung	Ausgaben			
		10 Druckerei und Buchbinderei	11 Papier und Buchbinderei- materialien	12 Verwaltung und Büroausgaben	13 Wörter und Bücher
20. Gebühren- und Ausgleichsumsätze.					
004	Materialverwaltung	5 000	—	—	—
005	Druckerei und Buchbinderei	—	23 000	50	20
006	Autohof	500	200	—	—
007	Fernsprecheinrichtungen	100	100	50	—
714	Fuhrpark	1 200	1 000	250	300
715	Kanalisation	1 000	900	500	100
720	Schlachthof	1 000	350	150	100
731	Viehhof	400	50	100	—
732	Fleischgroßmarkt	300	50	50	—
733	Marktweizen	1 600	200	100	50
740	Ledhanstalt	100	100	50	—
931	Ledigenheim	100	50	—	—
	Summe 20:	11 300	28 000	1 300	570
	Hierzu Summe 10:	205 540	118 815	34 970	22 210
	Gesamtsumme:	216 840	146 815	36 270	22 780

1948					
14 Fremd- verkehr	15 Überleitung und Betrieb der Fern- sprecheinrichtungen	16 Büroausgaben	17 Büro- und Umzugskosten	18 Energie	Gesamtsumme
RM	RM	RM	RM	RM	RM
—	—	—	—	—	—
480	120	—	100	—	5 700
480	120	—	50	—	23 720
1 780	500	50	150	—	3 180
—	—	—	100	—	350
5 200	1 500	500	100	—	10 050
7 500	2 170	300	100	—	12 570
4 200	1 400	50	200	—	7 450
2 200	730	50	—	—	3 530
5 500	1 650	—	—	—	7 550
4 200	1 400	50	—	—	7 600
600	180	—	—	—	1 030
1 850	370	—	—	—	2 410
34 030	10 140	1 000	800	—	85 140
609 970	103 240	43 100	48 400	15 000	1 200 351
644 000	113 380	43 100	49 200	15 000	1 281 481

Erläuterungen zum Sammelnachweis 4.

Aus den Buchungsstellen 10, 11 und 13 werden im Laufe des Rechnungsjahres keine direkten Ausgaben geleistet. Die Ansätze stellen voraussichtliche Erstattungen zum vollen bzw. teilweisen Ausgleich folgender Unterabschnitte als zentraler Hilfseinrichtungen dar:

Unterabschnitt 004 Materialverwaltung,
 Unterabschnitt 005 Druckerei und Buchbinderei,
 Unterabschnitt 007 Fernsprecheinrichtungen.

Die direkte Verbuchung auf den Sammelnachweis 4 ist nicht möglich, weil die gesamten Unterabschnitte eigene Einnahmen aufweisen, die von den auf die zuständigen Unterabschnitte am Schlusse des Rechnungsjahres zu verteilenden Ausgaben abgesetzt werden müssen. Diese Verbuchungsmethode ist notwendig, weil es beim Sammelnachweis keine Einnahmen gibt.

Für die bisher im Sammelnachweis 4 enthaltenen Ausgaben für Kraftfahrzeuge ist 1948 der Sammelnachweis 8 aufgestellt worden.

Die Haushaltsansätze für 1948 sind um 89 437 *R.M.* höher als 1947 (gekürzt um die Ausgaben für Kraftfahrzeuge).

Gegenüberstellung.

	1947	1948	1948
Nr. 10	235 350 <i>R.M.</i>	216 840 <i>R.M.</i> , mithin weniger	18 510 <i>R.M.</i>
Nr. 11	197 535 „	181 085 „ , mithin weniger	16 450 „
Nr. 12	20 410 „	22 880 „ , mithin mehr	2 470 „
Nr. 13	643 419 „	757 386 „ , mithin mehr	113 967 „
Nr. 14	50 950 „	49 100 „ , mithin weniger	1 850 „
Nr. 15	39 390 „	49 200 „ , mithin mehr	9 810 „
Nr. 16	15 000 „	15 000 „	—
			mehr 126 247 <i>R.M.</i>
			weniger 36 810 „
			insgesamt mehr 89 437 <i>R.M.</i>

Dieses „Mehr“ ist im wesentlichen auf erhöhten Bedarf der Fernsprecheinrichtungen zurückzuführen. Ihm stehen in den einzelnen Unterabschnitten jedoch Einnahmen für die private Mitbenutzung der städtischen Telefone gegenüber.

Sammelnachweis 5

Schadenversicherungsbeiträge

Nr.	Bezeichnung der Ausgaben	Ansatz 1948 <i>R.M.</i>
10	Haftpflichtschadenbeiträge (Städteumlage), Eigenbehalts-Haftpflichtschäden	93 880
11	Feuer- und Sturmschadenversicherungsbeiträge, Städteumlage, Eigenbehalts-Brandschäden	132 115
12	Sonstige Versicherungsbeiträge	176 951
	Gesamtausgaben:	402 946

Die Deckungsfähigkeit gem. § 13 Abs. 1 Satz 1 Teil 2 GemHVO. (horizontale Deckungsfähigkeit) findet ihre Grenze bei den Unterabschnitten mit zweckgebundenen Einnahmen.

Aufteilung der Ausgaben auf die Unterabschnitte

Unter- ab- schnitt	Bezeichnung der Unterabschnitte	Ansätze 1948			Gesamt- summe
		Versicherungsbeiträge			
		10 Haftpflichtschaden- versicherung <i>R.M.</i>	11 Feuer- und Sturmschaden- versicherung <i>R.M.</i>	12 Sonstige Schaden- versicherungen <i>R.M.</i>	
	10. Zuschuß- und Überschuhhaushalte.				
000	Hauptverwaltung und Verwaltungsstellen in den Vororten	500	110	70	680
001	Bürodienstgebäude	100	930	—	1 030
003	Rechnungsprüfungsamt	25	5	—	30
008	Bevölkerungskartei	5	—	—	5
010	Rechtsamt	30 535	79 570	61 696	171 801
011	Werbeamt	2 000	5	—	2 005
012	Statistisches Amt	15	10	—	25
013	Presseamt	10	5	10	25
014	Zusatzversorgungskasse	—	10	—	10
016	Betriebskrankenkasse	20	5	25	50
0200	Standesamt	70	5	—	75
0201	Versicherungsamt	20	5	—	25
0202	Wahlamt	5	—	—	5
0204	Ernährungs- und Wirtschaftsamt	1 000	30	—	1 030
0205	Preisbehörde für Mieten und Pachten	20	5	—	25
0206	Wohnungsamt, Wohnungsaufsicht und Schlichtungsstelle	150	10	—	160
0207	Verwaltung fremden Vermögens	30	5	—	35
0208	Besatzungsamt	1 000	35	300	1 335
0209	Kreiskriegsschädenfeststellungsbehörde	70	20	—	90
0210	Straßenverkehrsamt	290	5	—	295
0211	Entnazifizierung	25	15	—	40
100	Vollzugspolizei	200	50	1 200	1 450
110	Ordnungsamt	100	10	125	235
111	Bauaufsichtsamt	75	20	70	165
112	Einwohnermeldeamt	30	20	—	50
200	Allgemeine Schulverwaltung	75	10	10	95
210	Volksschulen	2 600	5 400	—	8 000
220	Mittelschulen	300	680	—	980
230	Höhere Schulen	550	1 300	—	1 850
240	Berufsschulen	1 000	510	—	1 510
250	Handelsschulen mit freiw. Abendlehrgängen	75	290	—	365
251	Meisterschule für das gestaltende Handwerk	50	25	—	75
252	Fachschule für Industrie	150	—	—	150
254	Fachschule für soziale Frauenberufe (Volkspflegerinnen und Kindergärtnerinnen)	25	—	—	25
255	Robert-Schumann-Konservatorium	20	65	1 000	1 085
260	Verwaltungs- und Wirtschaftsakademie	40	5	—	45
261	Gemeindeverwaltungs- und Sparkassenschule	15	—	—	15
270	Bildstelle	250	95	—	345
300	Allgemeine Verwaltung der Kultur- und Gemeinschaftspflege	40	5	—	45
311	Landes- und Stadtbibliothek	15	1 650	1 500	3 165
321	Oper und Operette	1 200	6 500	590	8 290
322	Schauspiel	600	240	95	935
323	Orchester und Konzerte	1 025	25	3 760	4 810
324	Kunstsammlungen	300	6 800	44 500	51 600
325	Kunsthalle	15	50	8 000	8 065
330	Volksbüchereien	50	120	—	170
331	Volkshochschule	—	5	—	5
333	Löbbecke-Museum und Urgeschichtliches Museum Neandertal	10	70	600	680
334	Landesmuseum Volk und Wirtschaft	10	40	30	80
340	Allgemeine Gemeinschaftspflege	10	30	—	40
351	Stadtarchiv	10	30	—	40
352	Geschichtliche Sammlungen	40	640	2 000	2 680
354	Benrather Heimatmuseum	10	10	50	70
355	Benrather Schloß	10	780	—	790
356	Dumont-Lindemann Archiv	—	—	100	100
	Zu übertragen:	44 790	106 260	125 731	276 781

Gesamt- summe RM	Unter- ab- schnitt	Bezeichnung der Unterabschnitte	Ansätze 1948			Gesamt- summe RM
			Versicherungsbeiträge			
			10 Haftpflichtschaden- versicherung RM	11 Feuer- und Sturmschaden- versicherung RM	12 Sonstige Schaden- versicherungen RM	
		Übertrag:	44 790	106 260	125 731	276 781
400		Allgemeine Fürsorgeverwaltung	500	450	2 180	3 130
450		Pflegeheime	150	—	—	150
680	451	Obdachlosenunterkünfte	140	40	—	180
1 030	452	Behelfswohnungen in Unterfranken	—	1 200	—	1 200
30	471	Kleinkindererholungsheim „Eichenhorst“	200	140	—	340
5	500	Allgemeine Gesundheitsverwaltung	50	20	—	70
71 801	510	Gesundheitspflege	250	—	35	285
2 005	520	Städtische Krankenanstalten	5 800	2 850	345	8 995
25	521	Chemisches Untersuchungsamt	15	5	—	20
25	522	Desinfektionsanstalt	150	35	—	185
10	524	Krankentransportwesen	1 000	45	—	1 045
50	530	Allgemeine Verwaltung der Angelegenheiten der Leibesübungen	150	10	—	160
25	550	Sportplätze, Turnhallen, Strandbäder usw.	50	180	—	230
5	551	Rheinstadion	1 250	230	40	1 520
1 030	552	Eisstadion	50	25	300	375
25	600	Bauverwaltungsamt	300	10	—	310
	610	Städtebau und Planung	40	15	—	55
160	640	Vermessungswesen	40	450	—	490
35	650	Hochbau	200	155	—	355
1 335	652	Bauwirtschaftsamt	15	10	—	25
90	653	Heiz- und Maschinenamt	500	20	200	720
295	660	Straßenbau	3 000	365	600	3 965
40	661	Wasserbau	75	490	3 600	4 165
1 450	670	Allgem. Verwaltung f. Kriegsschädenbeseitigung Trümmerbeseitigung und -verwertung	1 250	15	120	1 385
235	671	Trümmerbeseitigung und -verwertung	—	—	30 000	30 000
165	713	Bedürfnisanstalten	100	—	—	100
50	720	Feuerwehr	7 700	585	2 970	11 255
95	721	Freiwillige Feuerwehren	500	—	—	500
8 000	750	Friedhöfe und Krematorium	750	670	360	1 780
980	751	Badeanstalten	1 200	635	—	1 835
1 850	752	Wald-, Park- und Gartenanlagen	1 200	725	175	2 100
1 510	850	Ausstellungshallen	50	330	—	380
365	851	Rieinhalle (Planetarium)	500	15	45	560
75	852	Tonhalle	100	5	—	105
150	853	Gaststätten	200	450	100	750
	890	Flughafen	50	500	5	555
25	900	Allgemeine Finanzverwaltung	30	5	—	35
1 085	901	Steuerverwaltung	100	20	—	120
45	902	Kassenverwaltung	270	160	410	840
15	920	Allgemeines Grundvermögen	3 000	9 500	2 100	14 600
345		Summe 10:	75 715	126 620	169 316	371 651
		20. Gebühren- und Ausgleichshaushalte.				
45	004	Materialverwaltung	10	5	200	215
3 165	005	Druckerei und Buchbinderei	40	30	—	70
8 290	006	Autohof	4 500	170	3 900	8 570
935	007	Fernsprecheinrichtungen	15	80	—	95
4 810	714	Fuhrpark	10 000	990	400	11 390
1 600	715	Kanalisation	2 100	350	—	2 450
8 065	730	Schlachthof	350	1 635	2 260	4 245
170	731	Viehhof	150	450	—	600
5	732	Fleischgroßmarkt	100	200	—	300
680	733	Marktwesen	300	380	605	1 285
80	740	Leihanstalt	30	90	90	210
40	931	Wilhelm-Schiffer-Stiftung	100	25	—	125
40	932	Aderssche Wohnungsstiftung	70	500	30	600
2 680	933	Ledigenheim	50	150	—	200
70	934	Gemeindlicher Wohnungsbaufonds	350	440	150	940
		Summe 20:	18 165	5 495	7 635	31 295
790		Summe 10:	75 715	126 620	169 316	371 651
100		Gesamtsumme:	93 880	132 115	176 951	402 946

Erläuterungen zum Sammelnachweis 5.

Der Wenigerbedarf/gegenüber 1946 von 79 709 RM ist im wesentlichen zurückzuführen auf

- a) Ermäßigung der Städteumlage zur Feuerversicherung,
- b) Beitragssenkung und zahlenmäßig geringerer Arbeitseinsatz der im Ehrendienst (Aufräumungsarbeiten) Beschäftigten,
- c) Verringerung der Transportversicherungsbeiträge infolge teilweiser Rückführung von Werten der städtischen Museen im Rechnungsjahr 1947.

Die Schadenversicherungsbeiträge wurden auf Grund der hier vorliegenden Versicherungsunterlagen ermittelt. Nur für nachstehende Versicherungen, deren Prämienhöhe noch nicht feststeht, mußten die Beiträge geschätzt werden:

- a) Städteumlage zur Feuerversicherung,
- b) Transportversicherung für evakuierte Kunstgegenstände der Städt. Kunstsammlungen,
- c) Ausstellungsversicherung in der Städt. Kunsthalle,
- d) Gruppen- und Unfallversicherung für die zu Aufräumungsarbeiten herangezogenen männlichen Einwohner der Stadt.
- e) Unfallversicherung für landverschickte Kinder.

Mit Einsparungen kann nur dann gerechnet werden, wenn die tatsächlichen Ausgaben für die unter a bis e aufgeführten Versicherungen hinter den Ansätzen zurückbleiben.

Sammelnachweis 6

Unterhaltung der Gebäude und des Inventars

Nr.	Bezeichnung der Ausgaben	Ansatz 1948 <i>R.M.</i>
10	Unterhaltung der Gebäude	717 770
11	Unterhaltung der Elektrouhren	7 995
12	Unterhaltung des Inventars	100 500
	Gesamtausgaben:	826 265

Verfügungsberechtigt sind:

Amt 24	über	301 250 <i>R.M.</i>	Unterabschnitte	452, 853, 920, 931, 932, 933 u. 934
„ 44	„	155 000 <i>R.M.</i>	„	520
„ 54	„	4 950 <i>R.M.</i>	„	713
„ 68	„	8 000 <i>R.M.</i>	„	751
„ 55	„	357 065 <i>R.M.</i>	alle übrigen Unterabschnitte	

Gesamtsumme: 826 265 *R.M.*

Die Deckungsfähigkeit gem. § 13 Abs. 1 Satz 1 Teil 2 GemHVO. (horizontale Deckungsfähigkeit) findet ihre Grenze bei den Unterabschnitten mit zweckgebundenen Einnahmen.

Aufteilung der Ausgaben auf die Unterabschnitte

Unter- ab- schnitt	Bezeichnung der Unterabschnitte	Ansätze 1948			Gesamt- summe <i>R.M.</i>
		10 der Gebäude <i>R.M.</i>	11 Unterhaltung der Elektro- uhren <i>R.M.</i>	12 des Inventars <i>R.M.</i>	
	10. Zuschuß- und Übersehlußhaushalte.				
000	Hauptverwaltung und Verwaltungsstellen in den Vororten	1 500	—	6 200	7 700
001	Bürodienstgebäude	13 500	1 200	1 000	15 700
002	Gemeindevertretung, Oberbürgermeister und Bürgermeister	—	—	1 000	1 000
003	Rechnungsprüfungsamt	—	—	300	300
008	Bevölkerungskartei	—	—	200	200
010	Rechtsamt	—	—	200	200
011	Werbeamt	—	—	200	200
012	Statistisches Amt	—	—	200	200
013	Presseamt	—	—	150	150
016	Betriebskrankenkasse	—	—	300	300
0200	Standesamt	—	—	450	450
0201	Versicherungsamt	—	—	100	100
0202	Wahlamt	—	—	100	100
0204	Ernährungs- und Wirtschaftsamt	5 000	100	2 300	7 400
0205	Preisbehörde für Mieten und Pachten	—	—	200	200
0206	Wohnungsamt, Wohnungsaufsicht und Schlichtungsstelle	—	—	1 600	1 600
0207	Verwaltung fremden Vermögens	—	—	200	200
0208	Besatzungsamt	—	—	400	400
0209	Kreiskriegsschädenfeststellungsbehörde	—	—	200	200
0211	Entnazifizierung	—	—	450	450
100	Vollzugspolizei	13 000	—	2 000	15 000
110	Ordnungsamt	—	—	1 100	1 100
111	Bauaufsichtsamt	—	—	600	600
112	Einwohnermeldeamt	—	—	400	400
200	Allgemeine Schulverwaltung	—	—	300	300
210	Volksschulen	26 500	3 800	11 000	41 300
220	Mittelschulen	3 000	250	2 300	5 550
230	Höhere Schulen	12 000	1 600	7 500	21 100
240	Berufsschulen	6 250	400	2 600	9 250
254	Fachschule für soziale Frauenberufe (Volkspflege- rinnen u. Kindergärtnerinnen)	500	—	250	750
255	Robert-Schumann-Konservatorium	900	—	400	1 300
260	Verwaltungs- und Wirtschaftsakademie	—	—	200	200
261	Gemeindeverwaltungs- und Sparkassenschule	—	—	100	100
270	Bildstelle	250	—	200	450
300	Allgemeine Verwaltung der Kultur- und Gemein- schaftspflege	150	—	100	250
311	Landes- und Stadtbibliothek	450	—	400	850
321	Oper und Operette	15 975	—	5 500	21 475
322	Schauspiel	4 000	—	1 300	5 300
324	Künstsammlungen	2 000	—	600	2 600
325	Kunsthalle	750	—	200	950
330	Volksbüchereien	825	150	700	1 675
331	Volkshochschule	—	—	200	200
332	Zoologischer Garten und Aquarium	3 000	—	100	3 100
333	Löbbecke-Museum und Urgeschichtliches Mu- seum Neandertal	200	—	100	300
334	Landesmuseum Volk und Wirtschaft	2 000	—	200	2 200
351	Stadtarchiv	400	—	200	600
352	Geschichtliche Sammlungen	500	—	100	600
354	Benrather Heimatmuseum	—	—	100	100
355	Benrather Schloß	15 000	—	200	15 200
356	Dumont-Lindemann-Archiv	100	—	100	200
400	Allgemeine Fürsorgeverwaltung	2 500	—	2 100	4 600
450	Pflegeheime	28 000	—	1 200	29 200
451	Obdachlosenunterkünfte	47 000	—	200	47 200
	Zu übertragen:	205 250	7 500	58 300	271 050

Gesamtsumme	Unterabschnitt	Bezeichnung der Unterabschnitte	Ansätze 1948			Gesamtsumme
			10 der Gebäude RM	11 Unterhaltung der Elektro- uhren RM	12 des Inventars RM	
		Übertrag:	205 250	7 500	58 300	271 050
7 700	452	Behelfswohnungen in Unterfranken	60 000	—	—	60 000
15 700	471	Kleinkindererholungsheim „Eichenhorst“	400	—	100	500
	472	Kleinkindererholungsheim „Millrath“	500	—	500	1000
1 000	500	Allgemeine Gesundheitsverwaltung	65	—	250	315
300	510	Gesundheitspflege	500	—	—	500
200	520	Städtische Krankenanstalten	140 000	—	15 000	155 000
200	521	Chemisches Untersuchungsamt	—	—	200	200
200	522	Desinfektionsanstalt	700	—	200	900
200	530	Allgemeine Verwaltung der Angelegenheiten der Leibesübungen	—	—	150	150
150	550	Sportplätze, Turnhallen, Strandbäder usw.	3 000	—	100	3 100
300	551	Rheinstadion	3 000	—	100	3 100
450	552	Eisstadion	1 000	—	—	1 000
100	600	Bauverwaltungsamt	—	—	300	300
100	610	Städtebau und Planung	—	—	100	100
7 400	640	Vermessungswesen	—	—	100	100
200	650	Hochbau	—	—	150	150
1 600	652	Bauwirtschaftsamt	—	—	200	200
200	653	Heiz- und Maschinenamt	—	—	100	100
400	660	Straßenbau	1 000	—	400	1 400
200	670	Allgem. Verwaltung für Kriegsschädenbeseitig. Bedürfnisanstalten	—	—	500	500
450	713	Bedürfnisanstalten	4 750	—	200	4 950
15 000	720	Feuerwehr	7 500	—	100	7 600
1 100	721	Freiwillige Feuerwehren	1 150	—	—	1 150
600	750	Friedhöfe und Krematorium	6 250	—	2 300	8 550
400	751	Badeanstalten	5 000	—	3 000	8 000
300	752	Wald-, Park- und Gartenanlagen	5 000	—	350	5 350
41 300	850	Ausstellungshallen	6 000	—	1 000	7 000
5 550	851	Rieinhalle (Planetarium)	1 000	—	—	1 000
21 100	852	Tonhalle	—	—	—	—
9 250	853	Gaststätten	4 000	—	1 000	5 000
	901	Steuerverwaltung	—	—	600	600
750	902	Kassenverwaltung	—	—	1 100	1 100
1 300	903	Verwaltung des Allgemeinen Grundvermögens	—	—	400	400
200	920	Allgemeines Grundvermögen	200 000	—	—	200 000
100		Summe 10:	656 065	7 500	86 800	750 365
450		20. Gebühren- und Ausgleichshaushalte.				
250	004	Materialverwaltung	—	—	50	50
850	005	Druckerei und Buchbinderei	—	—	50	50
21 475	006	Autohof	—	—	300	300
5 300	007	Fernsprecheinrichtungen	—	—	200	200
2 600	714	Fuhrpark	7 500	300	800	8 600
950	715	Kanalisation	4 000	—	2 700	6 700
1 675	730	Schlachthof	6 000	—	3 500	9 500
200	731	Viehhof	3 000	—	2 500	5 500
3 100	732	Fleischgroßmarkt	3 000	—	2 500	5 500
300	733	Marktwesen	1 500	—	800	2 300
2 200	740	Leihanstalt	500	150	300	950
600	931	Wilhelm-Schiffer-Stiftung	250	—	—	250
600	932	Aderssche Wohnungsstiftung	15 000	—	—	15 000
100	933	Ledigenheim	3 955	45	—	4 000
15 200	934	Gemeindlicher Wohnungsbaufonds	17 000	—	—	17 000
200		Summe 20:	61 705	495	13 700	75 900
4 600		Hierzu Summe 10:	656 065	7 500	86 800	750 365
29 200		Gesamtsumme:	717 770	7 995	100 500	826 265
47 200						
271 050						

Erläuterungen zum Sammelnachweis 6.

1947 konnten die dringendsten Unterhaltungsarbeiten im wesentlichen entsprechend dem Voranschlage ausgeführt werden. Bis auf eine Kürzung des Ansatzes für den Unterabschnitt 520, Städt. Krankenanstalten, von 10 000 *ℛℳ* sind aus diesem Grunde für 1948 keine namhaften Veränderungen im Sammelnachweis 6 vorgenommen worden. Inwieweit sich jedoch 1948 laufende Instandsetzungen vornehmen lassen werden, dürfte von der Entwicklung der Materiallage abhängen.

Sammelnachweis 7

Heizungs- und Maschinenanlagen

Nr.	Bezeichnung der Ausgaben	Ansatz 1948 <i>R.M.</i>
10	An Haushaltsstelle 653 31: Erstattung der Kosten für Heizung, Überwachung und Unterhaltung der Heizungs- u. Maschinenanlagen	1 301 300

Die Deckungsfähigkeit gem. § 13 Abs 1 Satz 1 Teil 2 GemHVO. (horizontale Deckungsfähigkeit) findet ihre Grenze bei den Unterabschnitten mit zweckgebundenen Einnahmen.

Aufteilung der Ausgaben auf die Unterabschnitte

Unter- ab- schnitt	Bezeichnung der Unterabschnitte	Ansätze 1948		Gesamtsumme <i>R.M.</i>
		Brennstoffe	Überwachung und Unterhaltung der Heizungsanlagen	
		<i>R.M.</i>	<i>R.M.</i>	
10. Zuschuß- und Überschußhaushalte.				
000	Hauptverwaltung und Verwaltungsstellen in den Vororten	1 000	800	1 800
001	Bürodienstgebäude	102 000	53 000	155 000
0204	Ernährungs- und Wirtschaftsamt	20 200	8 600	28 800
0206	Wohnungsamt, Wohnungsaufsicht und Schlichtungsstelle	1 500	1 000	2 500
0210	Straßenverkehrsamt	800	200	1 000
100	Vollzugspolizei	35 000	10 000	45 000
110	Ordnungsamt	3 000	2 000	5 000
112	Einwohnermeldeamt	3 000	1 000	4 000
210	Volksschulen	194 000	96 000	290 000
220	Mittelschulen	8 000	7 000	15 000
230	Höhere Schulen	45 600	19 400	65 000
231	Abendgymnasium	400	100	500
240	Berufsschulen	16 000	8 000	24 000
254	Fachschule für soziale Frauenberufe (Volkspflegerinnen und Kindergärtnerinnen)	700	100	800
255	Robert-Schumann-Konservatorium	1 500	1 000	2 500
260	Verwaltungs- und Wirtschaftsakademie	1 000	600	1 600
261	Gemeindeverwaltungs- und Sparkassenschule	800	400	1 200
270	Bildstelle	900	500	1 400
311	Landes- und Stadtbibliothek	1 700	1 400	3 100
321	Oper und Operette	5 000	3 000	8 000
322	Schauspiel	4 000	2 000	6 000
324	Kunstsammlungen	5 000	7 600	12 600
325	Kunsthalle	1 700	1 200	2 900
330	Volksbüchereien	1 250	1 150	2 400
331	Volkshochschule	1 600	400	2 000
340	Allgemeine Gemeinschaftspflege	800	200	1 000
351	Stadtarchiv	1 525	1 450	2 975
354	Benrather Heimatmuseum	200	500	700
355	Benrather Schloß	500	600	1 100
356	Dumont-Lindemann-Archiv	275	250	525
450	Pflegeheime	35 000	9 000	44 000
451	Obdachlosenunterkünfte	195 000	25 000	220 000
471	Kleinkindererholungsheim „Eichenhorst“	2 000	1 000	3 000
472	Kleinkinder-Erholungsheim „Millrath“	2 500	1 000	3 500
473	Schulspeisung	32 000	8 000	40 000
	Zu übertragen:	725 450	273 450	998 900

amtsumme <i>R.M.</i>	Unter- ab- schnitt	Bezeichnung der Unterabschnitte	Ansätze 1948		Gesamtsumme <i>R.M.</i>
			Brennstoffe <i>R.M.</i>	Überwachung und Unterhaltung der Heizungsanlagen <i>R.M.</i>	
		Übertrag:	725 450	273 450	998 900
1 800	520	Städtische Krankenanstalten	396 000	58 000	454 000
155 000	522	Desinfektionsanstalt	750	1 250	2 000
28 800	550	Sportplätze, Turnhallen, Strandbäder usw.	1 900	800	2 700
2 500	551	Rheinstadion	1 000	1 500	2 500
1 000	552	Eisstadion	300	200	500
45 000	670	Allgemeine Verwaltung für Kriegsschädenbeseitigung	—	—	—
5 000	720	Feuerwehr	23 000	6 200	29 200
4 000	750	Friedhöfe und Krematorium	25 000	7 500	32 500
290 000	751	Badeanstalten	—	2 900	2 900
15 000	752	Wald-, Park- und Gartenanlagen	3 000	1 300	4 300
65 000	850	Ausstellungshallen	5 000	5 000	10 000
500	852	Tonhalle	250	250	500
24 000	853	Gaststätten	—	2 700	2 700
800	920	Allgemeines Grundvermögen	70 000	35 000	105 000
2 500		Summe 10:	1 251 650	396 050	1 647 700
1 600		20. Gebühren- und Ausgleichshaushalte.			
1 200					
1 400	714	Fuhrpark	27 000	5 000	32 000
3 100	715	Kanalisation	6 000	3 200	9 200
8 000	733	Marktwesen	2 000	2 000	4 000
6 000	740	Leihanstalt	1 000	1 400	2 400
12 600	933	Ledigenheim	3 500	1 500	5 000
2 900	934	Gemeindlicher Wohnungsbaufonds	800	200	1 000
2 400		Summe 20:	40 300	13 300	53 600
2 000		Hierzu Summe 10:	1 251 650	396 050	1 647 700
1 000		Gesamtsumme:	1 291 950	409 350	1 701 300

Erläuterungen zum Sammelnachweis 7.

Der Sammelnachweis 7 ist keine vorläufige Buchungsstelle. Die Kosten der Heizung sowie des Heiz- und Maschinenamtes werden beim Unterabschnitt 653 verausgabt. Der Gesamtaufwand abzüglich der eigenen Einnahmen und der dem Unterabschnitt 653 endgültig zur Last fallenden allgemeinen Verwaltungskosten des Heiz- und Maschinenamtes werden durch den Sammelnachweis 7 dem Unterabschnitt 653 erstattet und auf die zuständigen Unterabschnitte verteilt.

Haushaltsansatz 1947	1 423 636 <i>R.M.</i>
Berichtigter Ansatz 1947 nach dem 1. Nachtragshaushaltsplan	1 323 636 „
Haushaltsansatz 1948	1 301 300 „
Mithin 1948 weniger gegenüber 1947	<u>22 336 <i>R.M.</i></u>

Sammelnachweis 8

Kraftfahrzeuge

Nr.	Bezeichnung der Ausgaben	Ansatz 1948 <i>R.M.</i>
10	An Haushaltsstelle 006 31: Erstattung der Aufwendungen für Kraftfahrzeuge	548 080

Die Deckungsfähigkeit gemäß § 13 Abs. 1. Satz 1 Teil 2 GemHVO. (horizontale Deckungsfähigkeit) findet ihre Grenze bei den Unterabschnitten mit zweckgebundenen Einnahmen.

Unter- abschnitt	Bezeichnung der Unterabschnitte	Anzahl			
		19	21	22	23
		Mitw. Bauung, Reinigung	Zusatz- beschaffung von Kraftwagen	Besch. beschaffung von Bauteil u. Material	Besch. beschaffung von Werkzeug- zeug, u. sonst.
10. Zuschuß- und Überschuldhushalte.					
000	Hauptverwaltung und Verwaltungsstellen in den Vororten	1.550	10.000	1.200	300
001	Bürogebäude	—	—	—	—
002	Gemeindevertretung, Oberbürgermeister und Bürgermeister	820	5.000	400	200
003	Rechnungsprüfungsamt	—	—	—	—
008	Bevölkerungskartei	40	400	—	—
010	Rechtsamt	—	—	—	—
011	Werbeamt	340	—	—	—
012	Städtisches Amt	340	—	—	—
013	Presseamt	100	—	—	—
016	Betriebskrankenkasse	—	—	—	—
0200	Stadtesamt	—	—	—	—
0201	Versicherungsamt	—	—	—	—
0202	Wahlamt	—	—	—	—
0202	Wahlamt	300	4.000	—	—
0204	Ernährungs- und Wirtschaftsamt	580	—	400	200
0208	Wohnungsamt, Wohnungsaufsicht und Schlichtungsstelle	240	—	200	100
0207	Verwaltung fremden Vermögens	340	—	—	—
0208	Besatzungsamt	1.060	5.000	800	300
0210	Straßenverkehrsamt	—	—	—	—
0211	Eisnauffizierung	720	—	600	200
111	Baupflichtamt	580	—	400	100
112	Flurwehrmeldeamt	340	—	—	—
210	Volksschulen	160	2.500	200	100
220	Mittelschulen	100	—	—	—
230	Höhere Schulen	100	—	—	—
240	Berufsschulen	100	—	—	—
270	Bücherei	—	—	—	—
300	Allgemeine Verwaltung der Kultur- und Gemeinschaftspflege	240	—	—	—
311	Landes- und Stadtbibliothek	—	—	—	—
321	Oper und Operette	340	—	200	100
322	Schauspiel	—	—	—	—
323	Orchester und Konzerte	340	—	200	100
324	Kunstausstellungen	240	—	—	—
330	Volkstheater	—	—	—	—
331	Volkshochschule	—	—	—	—
351	Stadtarchiv	—	—	—	—
400	Allgemeine Fürsorgeverwaltung	480	5.000	200	100
471	Kleinkindererziehungsheim „Eichenhorst“	—	—	—	—
472	Schulspiegel	—	2.500	—	—
510	Gesundheitspflege	240	5.000	400	100
520	Städtische Krankenanstalten	240	5.000	1.000	300
522	Desinfektionsanstalt	—	—	200	100
530	Allgemeine Verwaltung der Angelegenheiten der Leibesübungen	—	—	—	—
552	Eisstadion	—	—	—	—
600	Hausverwaltungsamt	100	—	400	100
650	Hochbau	300	—	200	100
652	Hauswirtschaftsamt	440	—	200	100
653	Heiz- und Maschinenamt	240	—	200	100
660	Straßenbauamt	1.500	—	1.000	300
661	Wasserbauamt	—	—	—	—
662	Röhrenleitung	—	—	—	—
750	Friedhöfe und Krematorium	2.220	—	600	200
751	Badeanstalten	—	—	—	—
752	Wald-, Park- und Gartenanlagen	720	—	600	200
	Zu übertragen:	15.630	45.000	12.000	4.200

1948							Gesamt- summe
14 Instandhaltung und Zuschuß- leistung	15 Trinkwasser		16 Müllwagen	17 Demontage für die Kraftfahr.	18 Löhne der Kraftfahr.	19 Kraftfahr- steuer	
	20 Benzin	21 Öl					
15.000	3.000	600	1.000	1.000	40.430	9.530	83.660
—	50	—	—	—	—	—	50
6.000	1.500	300	—	300	20.000	750	30.270
500	50	10	—	—	1.000	—	2.050
—	50	—	—	—	—	—	50
100	500	100	—	75	5.000	—	6.175
100	500	100	—	—	3.000	—	4.000
—	50	—	—	—	5.000	—	5.375
—	50	—	—	—	—	—	50
—	50	—	—	—	—	—	50
500	450	80	—	75	4.000	—	10.015
3.000	1.000	200	9.000	600	8.000	750	23.730
2.000	500	100	—	150	6.000	220	9.510
—	500	100	—	—	30.000	—	31.000
6.000	2.000	400	2.000	600	3.000	500	21.800
500	—	—	10.000	—	—	—	10.500
4.000	3.000	300	—	450	15.000	2.300	26.570
2.500	1.100	200	5.000	300	2.000	200	12.300
1.500	1.000	100	—	75	5.000	400	8.475
1.000	1.000	100	—	100	5.000	500	10.700
500	—	—	—	—	1.000	300	1.800
500	—	—	—	—	1.000	200	1.800
—	50	—	—	—	500	—	1.100
—	50	—	—	—	—	—	50
—	50	—	—	—	—	—	50
1.500	1.000	100	—	150	6.000	250	9.440
500	50	—	—	—	—	200	750
1.000	1.000	100	—	150	6.000	200	9.000
500	100	—	—	—	—	—	600
—	100	—	—	—	—	—	100
—	100	—	—	—	—	—	100
3.000	1.000	200	2.000	150	6.000	300	18.430
—	50	—	—	—	—	—	50
1.000	500	—	—	—	1.000	—	3.000
2.000	500	200	1.000	150	5.000	800	15.300
8.000	500	100	—	150	2.000	2.000	19.490
500	250	50	—	150	500	50	1.800
—	100	—	—	—	—	—	100
—	100	—	—	—	—	—	100
2.000	750	250	—	150	2.000	500	6.250
1.000	1.000	400	—	150	2.000	500	5.650
1.000	1.000	100	—	300	2.000	200	5.300
1.000	500	100	—	150	—	1.500	3.790
8.000	5.000	5.000	7.500	—	2.000	1.000	34.500
—	100	—	—	—	—	—	100
—	100	—	—	—	—	—	100
2.000	500	300	5.000	300	1.000	650	12.770
—	50	—	—	—	—	—	50
2.000	1.000	300	2.000	300	6.000	600	13.720
79.300	32.050	9.900	47.300	6.175	179.430	24.300	447.000

Unter- ab- schnitt	Bezeichnung der Unterabschnitte	Anzahl			
		10	11	12	13
		Wahl, Beizung, Bezeichnung RM	Erwerb- beschaffung von Kraftwagen RM	Erwerb- beschaffung von Kraft- u. Halbtra- kto- RM	Erwerb- beschaffung von Kraft- u. Halbtra- kto- RM
	Übertrag:	15 630	45 000	12 600	4 200
900	Allgemeine Finanzverwaltung	240	5 000	200	100
901	Steuerverwaltung	—	—	—	—
902	Kassenverwaltung	—	—	—	—
903	Verwaltung des Allgemeinen Grundvermögens	200	—	—	—
	Summe 10:	16 070	50 000	12 800	4 200
	20. Gebühren- und Ausgleichskonten.				
604	Materialverwaltung	—	—	—	—
605	Druckerei und Buchbinderei	—	—	—	—
715	Kanalisation	1 500	—	5 000	1 000
730	Schlachthof	—	—	—	—
731	Viehhof	—	—	—	—
732	Fleischgroßmarkt	—	—	—	—
733	Marktwesen	—	—	—	—
	Summe 20:	1 500	—	5 000	1 000
	Hierzu Summe 10:	16 070	50 000	12 800	4 200
	Gesamtsumme:	17 570	50 000	17 800	5 200

1942								Gesamt- summe RM
14	15		16	17	18	19		
Verwaltung auf RM	Brenn- öl RM	Öl RM	Mietwagen RM	Bezahlung für die Kraftfahr- er RM	Löhne der Kraftfahr- er RM	Kraftfahr- er RM		
79 300	32 650	9 900	47 500	6 150	170 430	24 300	447 080	
1 000	500	100	—	150	5 000	100	12 300	
—	100	—	—	—	500	—	600	
—	100	—	—	—	500	—	600	
500	500	50	4 000	—	3 000	200	8 450	
80 800	33 250	10 050	51 500	6 300	179 430	24 600	469 100	
—	100	50	—	—	—	—	150	
—	100	50	—	—	—	—	150	
25 000	10 000	20 000	10 000	—	—	5 000	77 500	
—	500	50	—	—	—	200	750	
—	50	10	—	—	—	—	60	
—	50	10	—	—	—	—	60	
—	100	10	—	—	—	200	310	
25 000	10 900	20 180	10 000	—	—	5 400	78 080	
80 800	33 250	10 050	51 500	6 300	179 430	24 600	469 100	
105 800	44 150	30 230	61 500	6 300	179 430	30 000	548 080	



Erläuterungen zum Sammelnachweis 3.

Hinsichtlich der Verbuchungsmethode gilt das zum Sammelnachweis 4 Gesagte. Im übrigen siehe Erläuterungen zum Unterabschnitt 006, Autohof.

Sammelnachweis 9

Beschaffung von Büromaschinen und Fernsprecheinrichtungen

Nr.	Bezeichnung der Ausgaben	Ansatz 1948 <i>R.M.</i>
10	An Haushaltsstelle 004 33: Für Beschaffung von Büromaschinen . . .	29 940
11	An Haushaltsstelle 007 31: Für Beschaffung von Fernsprecheinrichtungen	3 500
	Gesamtausgaben:	33 440

Die Deckungsfähigkeit gem. § 13 Abs. 1 Satz 1 Teil 2 GemHVO. (horizontale Deckungsfähigkeit) findet ihre Grenze bei den Unterabschnitten mit zweckgebundenen Einnahmen.

Unter
abschn
in

000

010

011

012

013

0202

0205

0206

111

331

440

530

652

660

670

750

900

901

902

715



Aufteilung der Ausgaben auf die Unterabschnitte

Unterabschnitt	Bezeichnung der Unterabschnitte	Ansätze 1943		Gesamtsumme <i>R.M.</i>
		10 Beschaffung von Büro- maschinen <i>R.M.</i>	11 Beschaffung von Fernsprech- einrichtungen <i>R.M.</i>	
	10. Zuschuß- und Überschuhhaushalte.			
000	Hauptverwaltung und Verwaltungsstellen in den Vororten . . .	5 000	3 500	8 500
010	Rechtsamt	1 550	—	1 550
011	Werbeamt	1 550	—	1 550
012	Statistisches Amt	1 700	—	1 000
013	Presseamt	780	—	780
0202	Wahlamt	1 000	—	1 000
0205	Preisbehörde für Mieten und Pachten	1 550	—	1 550
0206	Wohnungsamt, Wohnungsaufsicht und Schlichtungsstelle . .	1 550	—	1 550
111	Bauaufsichtsamt	1 550	—	1 550
331	Volkshochschule	780	—	780
440	Allgemeine Verwaltung der Kriegsfolgekosten des Fürsorge- wesens	2 330	—	2 330
530	Allgemeine Verwaltung der Angelegenheiten der Leibesübungen	780	—	780
652	Bauwirtschaftsamt	1 550	—	1 550
660	Straßenbau	780	—	780
670	Allgemeine Verwaltung für Kriegsschädenbeseitigung	2 330	—	2 330
750	Friedhöfe und Krematorium	1 600	—	1 600
900	Allgemeine Finanzverwaltung	1 000	—	1 000
901	Steuerverwaltung	780	—	780
902	Kassenverwaltung	1 000	—	1 000
	Summe 10:	29 160	3 500	32 660
	20. Gebühren- und Ausgleichshaushalte.			
715	Kanalisation	780	—	780
	Summe 20:	780	—	780
	Hierzu Summe 10:	29 160	3 500	32 660
	Gesamtsumme:	29 940	3 500	33 440

Erläuterungen zum Sammelnachweis 9.

Hinsichtlich der Verbuchungsmethode gilt das zum Sammelnachweis 4 Gesagte.
Das Weniger gegenüber 1947 beträgt 41 760 *R.M.* (für das Einziehungsamt konnten 1947 4 Ankerbuchungs-
maschinen beschafft werden).

Nr. 10 Es sollen beschafft werden

eine Frankiermaschine für die Boteninspektion	3 000 <i>R.M.</i>
eine Registrierkasse für den Friedhof Stoffeln	900 „
ein Hollerith-Locher und } für das Statistische Amt	810 „
ein Hollerith-Prüfer	880 „
Schreib- und Rechenmaschinen	24 350 „
	<hr/>
	29 940 <i>R.M.</i>


Sammelnachweis 10
Beschaffung von Inventar

Nr.	Bezeichnung der Ausgaben	Ansatz 1948 <i>RM</i>
10	Beschaffung von Inventar	162 200

Verfügungsberechtigt sind:

Amt 24 über	3 000 <i>RM</i>	Unterabschnitte	853 und	933
„ 44 „	30 000 „	„	„	520
„ 68 „	2 000 „	„	„	751
„ 55 „	127 200 „	alle übrigen Unterabschnitte		
Gesamtsumme:		<u>162 200 <i>RM</i></u>		

Die Deckungsfähigkeit gem. § 13 Abs. 1 Satz 1 Teil 2 GemHVO. (horizontale Deckungsfähigkeit) findet ihre Grenze bei den Unterabschnitten mit zweckgebundenen Einnahmen.



Aufteilung der Ausgaben auf die Unterabschnitte

Unter- abschnitt	Bezeichnung der Unterabschnitte	Ansatz 1948 <i>R.M.</i>
10. Zuseh- und Überschuhhaushalte.		
000	Hauptverwaltung und Verwaltungsstellen in den Vororten	8 000
002	Gemeindevertretung, Oberbürgermeister und Bürgermeister	2 000
008	Bevölkerungskartei	500
010	Rechtsamt	300
011	Werbeamt	500
013	Presseamt	200
0200	Standesamt	1 000
0202	Wahlamt	500
0204	Ernährungs- und Wirtschaftsamt	3 000
0206	Wohnungsamt, Wohnungsaufsicht und Schlichtungsstelle	1 000
0207	Verwaltung fremden Vermögens	250
0208	Besatzungsamt	3 000
0211	Entnazifizierung	2 000
100	Vollzugspolizei	8 000
110	Ordnungsamt	2 000
112	Einwohnermeldeamt	1 000
210	Volksschulen	10 000
220	Mittelschulen	3 000
230	Höhere Schulen	5 000
240	Berufsschulen	3 000
311	Landes- und Stadtbibliothek	1 500
321	Oper und Operette	6 000
322	Schauspiel	2 500
324	Kunstsammlungen	700
330	Volksbüchereien	700
400	Allgemeine Fürsorgeverwaltung	2 000
450	Pflegeheime	50 000
472	Kleinkindererholungsheim „Millrath“	1 000
500	Allgemeine Gesundheitsverwaltung	500
520	Städtische Krankenanstalten	30 000
650	Hochbau	700
720	Feuerwehr	650
751	Badeanstalten	2 000
853	Gaststätten	2 500
Summe 10:		155 000
20. Gebühren- und Ausgleichshaushalte.		
715	Kanalisation	1 000
730	Schlachthof	2 000
731	Viehhof	1 000
732	Fleischgroßmarkt	2 000
733	Marktwesen	700
933	Ledigenheim	500
Summe 20:		7 200
Hierzu Summe 10:		155 000
Gesamtsumme:		162 200

Erläuterungen zum Sammelnachweis 10.

Gegenüber 1947 wurde lediglich der Ansatz für den Unterabschnitt 520, Städt. Krankenanstalten, von 15 000 $\mathcal{R}\mathcal{M}$ auf 30 000 $\mathcal{R}\mathcal{M}$ erhöht, weil die Beschaffung einer größeren Anzahl Wolldecken notwendig ist. Im übrigen wird mit Inventarzuweisungen durch die zuständigen Stellen der Landesregierung gerechnet.

**B. Wirtschaftspläne
der Eigenbetriebe**

1. Stadtwerke

1. Stadt-
A. Erfolgs-

Aufwendungen	Ansatz 1948	Erfolgsrechnung 1946
	R.M.	R.M.
I. Betriebsaufwand	15 885 000	12 107 960
II. Bezug	543 000	628 560
III. Geschäftsaufwand:		
1. Verwaltung	2 352 000	2 044 748
2. Versorgungsaufwand	1 125 000	1 114 258
3. Strom- und Gasparaktion	338 000	261 247
4. Sonstiger Geschäftsaufwand	600 000	485 462
IV. Finanzaufwand:		
1. Abschreibungen	3 410 000	3 328 270
2. Rückstellungen für Zahlungsausfälle	—	—
3. Steuern nach dem Abklinggesetz		
a) Körperschaftsteuer	1 815 000	2 766 131
b) Sonstige	667 000	824 700
4. Sonstige Steuern und Abgaben	222 000	136 966
5. Zinsaufwand	626 000	668 218
V. Anderweitiger Aufwand	184 000	342 629
VI. Jahresgewinn	977 100	1 487 785
	20 757 000	28 929 892
Nachrichtlich:		
Gehälter, Ruhegehälter, Löhne einschl. Sozialabgaben	9 409 000	7 441 000
Hierin sind die aktivierten Gehälter und Löhne enthalten.		

werke
plan

Erträge	Ansatz 1948	Erfolgsrechnung 1946
	R.M.	R.M.
I. Betriebsertrag:		
1. Strom, Gas, Wasser, Dampf	26 550 000	24 000 000
2. Koks	800 000	891 578
3. Teer	160 000	160 808
4. Ammoniak	75 000	76 120
5. Benzol	250 000	232 785
6. Dampf	100 000	75 050
7. Sonstiges	355 000	374 445
II. Geschäftsertrag	347 000	333 620
III. Finanzertrag	70 000	87 225
IV. Außergewöhnlicher Ertrag	50 000	741 878
	28 727 000	28 929 892

C. Stellenübersicht über die Angestellten der Stadtwerke

Besoldungsgruppe	Verg.-Gruppe der TO. A.	Zahl der Stellen 1947	Zahl der bes. Stellen 30. 9. 1947	Zahl der Stellen 1948	Gemeindebeamte (nachrichtlich)
	Besondere Festsetzung	—	3	—	—
B 7 a	—	—	—	—	—
A 1 a	—	—	—	—	—
1 b	—	—	—	—	—
2 b	I	1	3 (D 1)	1	2
2 c 1	II	18	8 (—)	16	2
2 c 2	III	17	11 (D 2)	16	—
—	—	—	—	—	—
2 d	—	—	—	—	1
—	—	—	—	—	—
3 b	IV	20	8 (D 2)	16	2
—	—	—	—	—	—
4 b 1	—	—	2 (D 2)	—	3
4 b 2	V a/V b	70	24 (—)	63	4
4 c 1	—	—	7 (D 7)	—	13
4 c 2	VI a/VI b	178	138 (D 13)	169	6
—	—	—	—	—	—
4 d	—	—	1 (D 1)	—	2
—	—	—	—	—	—
4 e	—	—	3 (D 3)	—	—
—	—	—	—	—	—
5 b	—	—	—	—	2
7 a	VII	39	144 (D 5)	192	1
7 b	—	—	1 (D 1)	—	—
8 a	VIII	112	201 (D 5)	153	3
9	IX	62	82 (D 4)	60	—
10 a	X	1	6 (—)	—	—
—	VII/VIII	188	—	—	—
—	VII/IX	37	—	34	—
—	VIII/IX	34	—	—	—
	Ergänzungspersonal	777	642 (D 46)	720	41
		—	65	—	—
		777	707 (D 46)	720	41

D. Stellenübersicht über die ständigen Arbeiter der Stadtwerke

Bezeichnung der Lohngruppe nach der TO. B.	Zahl der Stellen 1947	Zahl der bes. Stellen 30. 9. 1947	Zahl der Stellen 1948
Lohngruppe A — mit Zuschlag —	141	325	325
„ A — Normallohn —	673	603	653
„ B — mit Zuschlag —	103	172	200
„ B — Normallohn —	421	294	320
„ C — Normallohn —	64	36	40
Sonstige	—	32	32
Zusammen:	1 402	1 462	1 570

ch)

2. Städtische Hafenbetriebe.

2. Städtische A. Erfolgs-

	Ansatz 1942	Erfolgs- rechnung 1940
Aufwendungen	RM	RM
I. Betriebsaufwand:		
1 Werftbetrieb	115 000	114 845
2 Kranbetrieb	243 270	268 231
3 Bahnbetrieb	419 000	347 184
4 Lagerhausbetrieb	2 000	3 481
5 Sonstiger Betriebsaufwand	90 000	101 684
II. Geschäftsaufwand:		
1 Verwaltung	121 000	130 102
2 Werbung	1 000	169
3 Aufwand zum Grundstücksertrag	44 000	29 766
4 Gesetzlicher Berufsbeitrag	1 000	1 269
5 Gesetzlicher Versorgungsaufwand	230 000	235 385
6 Gemeinamer Restaufwand	41 000	32 238
III. Finanzaufwand:		
1 Gewöhnliche Abschreibungen nach dem Anlagevermögen	300 000	307 353
2 Andere Abschreibungen	7 630	7 630
3 Steuern nach dem Aktiengesetz	65 600	86 007
4 Sonstige Steuern und öffentliche Abgaben	14 300	12 753
5 Zinsaufwand	62 000	68 488
6 Zuführung zur Rückstellung für Zahlungsausfälle usw.	25 000	28 714
IV. Außergewöhnlicher Aufwand:		
1 Sonstiger außergewöhnlicher Aufwand	10 000	46 490
	1 000 000	1 000 199
Nachrichtlich:		
Gehälter, Löhne, soziale Abgaben	695 000	546 159

B. Finanz-

	Betrag
Einnahmen	RM
1 Aus Abschreibungsmitteln des laufenden Jahres	360 000
2 Aus dem ordentlichen Haushaltsplan der Stadt (Unterabschnitt 077 Kriegsschädenbesichtigung an Betriebsvermögen)	200 000
	560 000

Hafenbetriebe plan

	Ansatz 1940	Erfolgs- rechnung 1940
Erträge	RM	RM
I. Betriebsertrag:		
1 Werftbetrieb	105 000	217 832
2 Kranbetrieb	230 000	280 656
3 Bahnbetrieb	285 000	293 539
4 Lagerhausbetrieb	1 000	—
II. Geschäftsertrag:		
1 Grundstücksertrag	736 900	723 515
2 Sonstiger Ertrag	8 000	19 632
III. Finanzertrag:		
1 Zinsertrag	—	1
IV. Außergewöhnlicher Ertrag:		
1 Überschüsse aus Vermögensveränderungen	—	—
2 Sonstiger außergewöhnlicher Ertrag	5 000	40 905
V. Jahresverlust:		
1 Aus dem Eigenkapitalkonto	—	310 698
2 Aus dem ordentlichen Haushaltsplan der Stadt (Unterabschnitt 849)	400 000	—
	1 040 000	1 000 199

plan

	Betrag
Ausgaben	RM
1 Für in Auftrag gegebene Geleise	19 950
2 Transformatorstation Werft Reichelt einschl. Gebäude	45 000
3 Transformatorstation Hafen Düsseldorf einschl. Gebäude	35 000
4 Lokomotivschuppen, Werft Heerd	40 000
5 Beseitigung von Kriegsschäden an verschiedenen Anlagen	200 000
6 Telefonzentrale	24 000
7 Neuer Wippkran (Ersatz für Kran 13)	92 000
8 Anleihe Tilgungen für 1948	62 000
9 Voraussichtlicher Bestand am Ende des Jahres 1948	42 050
	560 000

**C. Stellenübersicht
über die Angestellten der Städt. Hafengebiete**

Besoldungsgruppe	Verg.-Gruppe der TO. A	Zahl der Stellen 1947	Zahl der besetzten Stellen 30. 9. 1947	Zahl der Stellen 1948	Gemeindebeamte (nachr.)
A 1 b	—	—	—	—	—
A 2 d	—	—	—	—	—
A 3 b	IV	—	—	—	2
A 4 b 1	—	—	—	—	—
A 4 b 2	V a/V b	1	—	2	—
A 4 c 1	—	—	—	—	—
A 4 c 2	VI a/VI b	8	3	6	—
A 4 e	—	—	—	—	—
A 5 b	—	—	—	—	3
A 7 a	VII	15	18	12	1
A 7 b	—	—	1 (D 1)	—	—
A 8 a	VIII	8	12	12	—
A 9	IX	3	5 (D 1)	4	1
10 10 a	X	—	1 (D 1)	—	—
—	VII/IX	5	4	4	—
Besondere Festsetzung		—	1	—	—
		40	45 (D3)	40	7

**D. Stellenübersicht
über die ständigen Arbeiter der Städt. Hafengebiete**

Bezeichnung der Lohngruppen nach der TO. B	Zahl der Stellen 1947	Zahl der besetzten Stellen 30. 9. 1947	Zahl der Stellen 1948
Lohngruppe A — mit Zuschlag —	55	60	65
„ A — Normallohn —	59	59	64
„ B — mit Zuschlag —	—	—	—
„ B — Normallohn —	14	18	20
„ C — Normallohn —	6	6	6
	134	143	155

**C. Wirtschaftspläne
der Eigengesellschaften**

1. Rheinische Bahngesellschaft AG.

**C. Stellenübersicht
über die Angestellten der Rheinischen Bahngesellschaft AG.**

Besoldungsgruppe	Vergütungsgruppe TO. A	Zahl der Stellen 1947	Zahl der besetzten Stellen 30. 9. 1947	Zahl der Stellen 1948
B 8	—	—	2	2
A 1 a	—	1	3	3
A 2 b	I	5	1	1
A 2 c 1	II	3	6	6
A 2 c 2	III	2	5	5
A 2 d 2 e	—	2	—	—
A 3 b	IV	6	3	3
A 4 b 1	—	11	11	11
A 4 b 2	V	7	4	4
A 4 c 1	—	3	9	9
A 4 c 2	VI	38	52	50
A 5 b	—	20	22	21
A 7 a	VII	122	94	95
A 8 a	VIII	53	96	95
A 9	IX	34	29	28
A 10 a	X	2	—	—
		309	337	333

**D. Stellenübersicht
der Lohnempfänger der Rheinischen Bahngesellschaft AG.**

Lohngruppe	Zahl der Stellen 1947	Zahl der besetzten Stellen 30. 9. 1947	Zahl der Stellen 1948
Handwerker	643	733	834
Angelernte	290	249	272
Ungelernte	20	—	—
Fahrer	474	482	510
Kraftfahrer	90	59	73
Schaffner	830	673	689
Schaffnerinnen	500	499	510
Putzfrauen und Arbeiterinnen	130	148	143
Sonstige	130	142	116
	3 107	2 985	3 147

2. Düsseldorfer Flughafenbetriebsgesellschaft m. b. H.

2. Düsseldorfer Flughafen-
A. Erfolgs-
(für das Rechnungs-

Aufwendungen	Ansatz 1948 R.M.	Erfolgsrechnung 1948 R.M.
I. Betriebsaufwand:		
1. Löhne	—	—
2. Soziale Abgaben	—	—
3. Unterhaltung der gärtnerischen Anlagen	—	—
4. " " " " Betriebsgebäude	—	—
5. " " " " Kläranlage	800	3 528
6. " " " " eigenen Maschinen und Fahrzeuge	—	—
7. " " " " Heizungsanlagen	—	—
8. " " " " Beleuchtungsanlagen	—	—
9. " " " " Feuerschutzeinrichtungen	—	—
10. " " " " sonstigen Einrichtungsgegenstände	—	—
11. Strom- und Wasserverbrauch	1 000	10 033
12. Heizungskosten	—	—
13. Reinigung der Gebäude	—	—
14. Sonstiger Betriebsaufwand	200	91
II. Geschäftsaufwand:		
1. Gehälter	3 500	5 305
2. Soziale Abgaben	—	648
3. Versorgungsfonds für Ruhegehälter	—	3 000
4. Sonstige Verwaltungskosten:		
a) Telefon- und Postgebühren	200	127
b) Verschiedene	700	305
III. Finanzaufwand:		
1. Abschreibungen auf Anlagensachvermögen	—	3
2. Versicherungen und Steuern	100	11
3. Pacht an die Stadt Düsseldorf	—	—
	6 300	24 351

B. Finanz-
Der Finanzplan entfällt.

betriebsgesellschaft m. b. H.
plan
jahr 1948)

Erträge	Ansatz 1948 R.M.	Erfolgsrechnung 1948 R.M.
I. Betriebsertrag:		
1. Miete	6 300	7 799
2. Strom- und Wasserverbrauch	—	4 104
3. Heizungskosten	—	—
4. Sonstige Erträge	—	9 829
II. Geschäftsertrag		
III. Finanzertrag²⁾		
Zinsen	—	—
IV. Außergewöhnlicher Ertrag		
V. Jahresverlust		
		2 628
	6 300	24 351

plan
da keine Ausgaben entstehen werden.

C. Stellenübersicht
über die Angestellten der Düsseldorfer Flughafen-
betriebsgesellschaft m. b. H.

Entfällt!

D. Nachweisungen über den Stand des Vermögens, der Schulden und der Bürgschaften

a) Gesamtvermögen

Vermögensart	Stand beim Rechnungsabschluß 1946 <i>R.M.</i>
A. FREIES GEMEINDEVERMÖGEN.	
I. Verwaltungsvermögen.	
1. Unbewegliches Vermögen.	
a) Bebaute Grundstücke	55 896 646
b) Grundstücksgleiche Rechte	—
c) Grünflächen, Parkanlagen, Sportplätze, Bäckchen usw.	39 406 240
d) Sonstige unbebaute Grundstücke	2 204 989
	97 507 875
2. Bewegliches Vermögen.	
a) Inventar, Materialien (Einrichtungsgegenstände, Maschinen, Geräte, Vorräte u. dgl.)	8 880 920
b) Sammlungen und Kunstwerke	26 939 260
c) Sonstiges bewegliches Vermögen	125 200
	35 945 380
3. Kapitalvermögen.	
Beteiligungen	2 487 965
	2 487 965
Verwaltungsvermögen insgesamt:	135 941 220
II. Finanzvermögen.	
1. Allgemeines Grundvermögen.	
a) Landwirtschaftlich, forstwirtschaftlich, gärtnerisch genutzte Einzelgrundstücke	} 48 990 990
b) Bauland	
c) Sonstige unbebaute Grundstücke	31 561 109
d) Bebaute Grundstücke	—
e) Grundstücksgleiche Rechte	551 583
f) Restkaufpreisforderungen	3 550 148
g) Geldstock	84 653 830
	84 653 830
2. Allgemeines Kapitalvermögen.	
a) Hypotheken, Grundschulden und Rentenforderungen (darunter: Innere Forderungen 355 352 <i>R.M.</i>)	14 555 513
b) Gerechtigkeiten	—
c) Beteiligungen	16 433 200
d) Wertpapiere	178 000
e) Guthaben und sonstige Forderungen (darunter: Innere Forderungen 903 515 <i>R.M.</i>)	19 489 611
	50 656 324
Finanzvermögen insgesamt:	135 310 154
III. Betriebsvermögen.	
1. Eigenbetriebe.	
a) Hafen	17 657 519
b) Stadtwerke	78 757 477
2. Eigengesellschaften.	
a) Rheinische Bahngesellschaft AG.	15 000 000
b) Flughafen	1 589 940
	16 589 940
Zu übertragen:	113 004 936

Vermögensart	Stand beim Rechnungsabschluß 1946 <i>R.M.</i>
Übertrag:	113 004 936
3. Verpachtete Betriebe.	
Restaurationen	2 749 360
4. Beteiligungen.	
a) Rheinisch-Westfälisches Elektrizitätswerk AG. (gebundener Besitz)	2 528 800
b) Dampfschiffahrtsgesellschaft für den Nieder- und Mittelrhein AG.	308 600
c) Industrieterrains Düsseldorf-Reisholz AG.	1 195 200
Betriebsvermögen insgesamt:	119 786 896
IV. Rücklagen.	
Laut Nachweisung Seiten 143—145 (darunter: Innere Forderungen 407 482 <i>R.M.</i>)	68 358 378
Zusammenstellung.	
I. Verwaltungsvermögen	135 941 220
II. Finanzvermögen.	
1. Allgemeines Grundvermögen	84 653 830
2. Allgemeines Kapitalvermögen	50 656 324
III. Betriebsvermögen	119 786 896
IV. Rücklagen	68 358 378
Freies Gemeindevermögen insgesamt: (darunter: Innere Forderungen 1 666 349 <i>R.M.</i>)	459 396 648
B. GEBUNDENES GEMEINDEVERMÖGEN.	
I. Gemeindegliedervermögen.	
II. Stiftungsvermögen.	
1. Grundstücke und Gebäude	2 497 611
2. Hypotheken (darunter: Innere Forderungen 694 801 <i>R.M.</i>)	785 404
3. Wertpapiere	1 708 300
4. Bar- und Festgeldguthaben	824 257
	5 815 572
III. Sonstiges Zweckvermögen. (Orchesterruhegehaltskasse, Kunsthallenreservefonds.)	
1. Wertpapiere	2 500
2. Bar- und Festgeldguthaben	28 463
	30 963
Gebundenes Gemeindevermögen insgesamt: (darunter: Innere Forderungen 694 801 <i>R.M.</i>)	5 846 535
C. SONDERVERMÖGEN.	
I. Gemeindlicher Wohnungsbaufonds.	
1. Bebaute Grundstücke	2 019 125
2. Hypotheken	52 011 888
3. Sonstige Forderungen	—
4. Festgeldguthaben	4 672 582
	58 703 595
II. Staatlicher Wohnungsfürsorgefonds und Reichsbaudarlehen.	
Hypotheken	3 443 181
III. Wissenschaftlicher Hilfsfonds der Medizinischen Akademie.	
Festgeldguthaben	166 067
Sondervermögen insgesamt:	62 312 843
Gesamtvermögen A—C: (darunter: Innere Forderungen 2 361 150 <i>R.M.</i>)	527 556 026

Erläuterungen

zu der Nachweisung über den Stand des Vermögens.

I. Allgemeines.

Die in der Zeit vom 1. April 1942 bis 31. März 1947 beim unbeweglichen Vermögen eingetretenen Veränderungen sind, soweit sie durch An- und Verkauf sowie durch Überweisungen von Grundstücken zwischen den verschiedenen Vermögensgruppen verursacht wurden, am 31. März 1947 als Stichtag ermittelt und mit den Anschaffungswerten bei der Aufstellung der neuen Vermögensnachweisung berücksichtigt worden. Eine Erfassung der tatsächlichen Kriegsschäden ist in die Wege geleitet. Bei Aufstellung der vorliegenden Nachweisung sind sie bei den Gebäuden mit 40 % des Anschaffungswertes und bei den Grünflächen oder Parkanlagen, Sportplätzen usw. mit 15 % in Ansatz gebracht worden. Wertpapiere und Beteiligungen sind, mit einer einzigen Ausnahme (vgl. Erläuterung zum Verwaltungsvermögen A I 2), nach wie vor mit dem Nennwert aufgeführt.

II. Einzelnes.

Zu A I.

1 a) Der Buchbestand (Anschaffungswert) des unbeweglichen Verwaltungsvermögens betrug am 31. März 1947	93 161 077 <i>RM</i>
abzusetzen sind 40 % Kriegsschäden	37 264 431 „
bleibt Buchwert	55 896 646 <i>RM</i>
1 c) Der Buchbestand (Anschaffungswert) betrug am 31. März 1947	44 330 871 „
Hierin ist der Wert der neuen Rheinbrücke Düsseldorf—Oberkassel mit 11 500 000 <i>RM</i> enthalten.	
Abzusetzen sind 15 % Kriegsschäden an Grünflächen, Parkanlagen, Sportplätzen usw. (Buchwert 32 830 871 <i>RM</i>)	4 924 631 „
	bleiben 39 406 240 <i>RM</i>

2. Die aufgeführten Zahlen sind gegenüber dem Vorjahr unverändert, weil zur Vermögensnachweisung im Haushaltsplan 1947 der Bestand des beweglichen Vermögens erst zum 1. Februar 1947 neu ermittelt wurde und in der kurzen Spanne bis zum Stichtag für die Vermögensnachweisung zum Haushaltsplan 1948 keine Zu- und Abgänge zu verzeichnen sind.

3. Die Beteiligung der Stadt Düsseldorf an der Düsseldorf-Neußer Brückenbau- und Betriebsgesellschaft beträgt 10 289 431 *RM*. Infolge Zerstörung der Rheinbrücke zu 85 % werden bis zu ihrer Wiederherstellung als Vermögen der Stadt nur 1 543 415 *RM* gebucht. Die Gesellschaft verfügt aber über eine Erneuerungsrücklage von zur Zeit 440 954,76 *RM* und eine Instandsetzungsrücklage von zur Zeit 1 027 873,03 *RM*. Die baldige Inangriffnahme der Wiederherstellungsarbeiten ist geplant. Da die Aufwendungen der Stadt als Kriegsschäden ersetzt werden sollen, wird die Beteiligung später ganz oder zum großen Teil wieder als Vermögen geführt werden können.

An neuen Beteiligungen der Stadt sind zu erwähnen:

Noweag, Nordwestdeutsche Ausstellungsgesellschaft m. b. H.	6 000 <i>RM</i>
Einkaufszentrale für öffentliche Büchereien	10 000 „
	16 000 <i>RM</i>

Der auf die Beteiligung der Stadt an der Deutschen Aero Lloyd A.G. von 500 000 *RM* bisher nicht eingezahlte Betrag von 112 500 *RM* wurde in Abgang gestellt, so daß die Beteiligung vermögensmäßig nur noch mit 387 500 *RM* ausgewiesen ist.

Zu A II.

1 a) u. d) Die Abweichungen gegenüber dem Vorjahr erklären sich aus den Zu- und Abgängen in der Zeit vom 1. April 1942 bis 31. März 1947 (vgl. Erläuterungen I. Allgemeines).

2 c) Ungebundener RWE-Aktienbesitz der Stadt.

2 d) 4%ige Gemeindeumschuldungsanleihe.

2 e) Der Barbestand des Allgemeinen Kapitalvermögens betrug zum Rechnungsabschluß 1946 8 134 213,47 *RM*, der Barbestand der Hypothekenverwaltung 10 143 525,87 *RM*.

Zu B II.

1. Der Anschaffungswert der Grundstücke und Gebäude betrug am 31. März 1947	4 116 435 <i>RM</i>
abzusetzen sind 40 % Kriegsschäden	1 646 574 „
	2 469 861 <i>RM</i>
Hierzu Inventar Ledigenheim	27 750 „
	Gesamtwert 2 497 611 <i>RM</i>

3. Neu hinzugekommen ist die Stiftung Moreau mit 16 300 *RM* zugunsten der Stadt- und Landesbibliothek und der Volksbüchereien (je zur Hälfte).

b) Beteiligungen

Nachgewiesen im Unterabschnitt	Bezeichnung	Voraussicht- licher Stand 1.4.1948	Veran- schlagter Ertrag 1948	Bemerkungen
		Nennwert <i>R.M.</i>	<i>R.M.</i>	
320 Allgemeine Kunstpflge	Düsseldorfer Künstleratelier, G.m.b.H., Düssel- dorf	10 000	—	
330 Volks- büchereien	Südwestdeutsche Einkaufszentrale für Büchereien G. m. b. H.	10 000	—	
610 Städtebau und Planung	Düsseldorfer Stadtplanungsgesellschaft m.b.H.	11 000	—	
620 Wohnungs- wesen	Beamten-Wohnungsbaugenossenschaft, e. G. m. b. H., Düsseldorf	15 000	—	
	Düsseldorfer Spar- und Bauverein, e. G. m. b. H.	50 800	—	
	„Gagfah“, Gemeinnützige AG. für Angestellten- Heimstätten, Berlin	4 000	—	
	Preußische Landespfandbriefanstalt, Berlin . .	5 000	100	
	Rheinwohnungsbau Aktiengesellschaft, Düssel- dorf	180 000	—	
680 Rheinbrücken	Düsseldorf-Neußler Brückenbau- und Betriebs- gesellschaft	10 289 431	—	Der Wert des unzerstört gebliebenen Teils der D'orf-Neußler Brücke wird mit 1 043 415 <i>R.M.</i> ange- nommen.
760 Wirtschafts- förderung	Deutscher Aero-Lloyd AG.	500 000	—	Auf die Beteiligung „Deutscher Aero-Lloyd“ sind 387 500 <i>R.M.</i> ein- gezahlt.
	Deutsche Lufthansa AG.	252 000	—	
	Nordwestdeutsche-Ausstellungs-G. m. b. H. . .	6 000	—	
890 Flughafen	Düsseldorfer Flughafenbetriebsgesellschaft m. b. H.	40 000	—	
891 Beteiligungen an Versorgungs- und Verkehrs- betrieben	Dampfschiffahrtsgesellschaft für den Nieder- u. Mittelrhein	308 600	—	
	Kommunale Aufnahmegruppe für Aktien, G. m. m. H., Essen	13 000	—	
	„Rheingas“, G. m. b. H., Düsseldorf	500	—	Eingezahlt sind 250 <i>R.M.</i>
	Rheinische Bahngesellschaft, AG., Düsseldorf .	15 000 000	900 000	6 ² / ₁₀₀ Die Kapitalertrag- steuer (25%) geht zu Lasten der Stadt Düs- seldorf.
	Rheinisch-Westfälisches Elektrizitätswerk AG., Essen (gebundener Besitz)	2 528 800	—	
	Industrieterrains Düsseldorf-Reisholz AG. . . .	1 195 200	—	
910 Allgemeines Kapitalver- mögen	Rheinisch-Westfälisches Elektrizitätswerk AG., Essen (ungebundener Besitz)	16 433 200	—	
	Gesamtbeteiligungen und Gesamtertrag:	46 852 531	900 100	

c) Rücklagen

Bezeichnung der Rücklage	Gesamtbestand am 31. 12. 1947 Nennwert <i>R.M.</i>	Art der Anlage					
		Kasse und laufende Guthaben <i>R.M.</i>	Festgeld- anlage <i>R.M.</i>	Reichs- schatz- anweisungen und Reichs- anleihen Nennwert <i>R.M.</i>	Sonstige Wert- papiere Nennwert <i>R.M.</i>	Hypo- theken <i>R.M.</i>	Inanspruch- nahme gem. §15,2 Rekl.- VO. <i>R.M.</i>
0—1 Gesetzliche Pflichtrücklagen:							
100 Betriebsmittlrücklage	4 759 960,67	4 759 960,67	—	—	—	—	—
000 Allgemeine Ausgleichsrücklage	3 678 027,19	3 678 027,19	—	—	—	—	—
Summe 0—1:	8 437 987,86	8 437 987,86	—	—	—	—	—
2—6 Übrige gesetzliche Rücklagen:							
2 Tilgungsrücklagen:							
200 Gesetzliche Tilgungsrücklage	1 429 453,35	1 324 753,35	—	—	104 700	—	—
201 Tilgungsrücklage für nicht eingelöste, ausgelöste Ablösungsanleihe	228 187,50	228 187,50	—	—	—	—	—
202 Tilgungsrücklage für nicht eingelöste, ausgelöste Stadtanleihe von 1926	70 500,—	70 500,—	—	—	—	—	—
Summe 2:	1 728 140,85	1 623 440,85	—	—	104 700	—	—
3 Bürgschaftssicherungsrücklage:							
300 Allgemeine Bürgschaftssicherungsrück- lage	504 218,78	114 218,78	—	390 000	—	—	—
Summe 3:	504 218,78	114 218,78	—	390 000	—	—	—
4 Erneuerungsrücklagen:							
400 Desinfektionsanstalt	348,56	348,56	—	—	—	—	—
401 Oberkasseler Brücke	893 699,02	393 699,02	—	500 000	—	—	—
402 Fuhrpark	206 186,31	206 186,31	—	—	—	—	—
403 Kanalisation	338 490,02	338 490,02	—	—	—	—	—
404 Feuerwehr	29 975,40	29 975,40	—	—	—	—	—
405 Schlachthof	325 858,77	25 858,77	—	300 000	—	—	—
406 Viehhof	538 845,44	136 459,84	—	300 000	—	—	102 385,60
407 Fleischgroßmarkt	523 686,23	186 191,62	—	300 000	—	—	37 494,61
408 Badeanstalten	43 066,98	43 066,98	—	—	—	—	—
409 Friedhof	30 666,—	30 666,—	—	—	—	—	—
410 Benrather Schloßgewässer	151 617,77	51 617,77	—	100 000	—	—	—
411 Pflegehaus	363 412,18	163 412,18	—	200 000	—	—	—
412 Kindererholungsheim „Eichenhorst“	24 057,50	24 057,50	—	—	—	—	—
413 Büromaschinen	17 040,06	17 040,06	—	—	—	—	—
414 Müllabfuhr	60 161,73	60 161,73	—	—	—	—	—
415 Erneuerung der Ausstellungshallen	10 000,—	10 000,—	—	—	—	—	—
416 Bedürfnisanstalten	20 666,—	20 666,—	—	—	—	—	—
417 Berufsschulen	203 610,04	203 610,04	—	—	—	—	—
418 Erneuerung der Dienstgebäude	50 000,—	50 000,—	—	—	—	—	—
419 Mittelschulen	140 456,88	140 456,88	—	—	—	—	—
420 Höhere Schulen	318 850,77	318 850,77	—	—	—	—	—
421 Handelsschulen	4 549,95	4 549,95	—	—	—	—	—
422 Krankenanstalten	404 646,60	404 646,60	—	—	—	—	—
423 Kindergärten	50 000,—	50 000,—	—	—	—	—	—
424 Kraftwagenzentrale	10 000,—	10 000,—	—	—	—	—	—
425 Löbbecke-Museum	5 000,—	5 000,—	—	—	—	—	—
Zu übertragen:	4 764 892,21	2 925 012,—	—	1 700 000	—	—	139 880,21

Bezeichnung der Rücklage	Gesamtbestand am 31. 12. 1947 Nennwert <i>R.M.</i>	Art der Anlage					
		Kasse und laufende Guthaben <i>R.M.</i>	Festgeld- anlage <i>R.M.</i>	Reichs- schatz- anweisungen und Reichs- anleihen Nennwert <i>R.M.</i>	Sonstige Wert- papiere Nennwert <i>R.M.</i>	Hypo- theken <i>R.M.</i>	Inanspruch- nahme gem. § 15,2 Rekl- VO. <i>R.M.</i>
Übertrag:	4 764 892,21	2 925 012,—	—	1 700 000	—	—	139 880,21
426 Meisterschule für das gestaltende Hand- werk	1 033,30	1 033,30	—	—	—	—	—
427 Oper und Operette	10 000,—	10 000,—	—	—	—	—	—
428 Rheinstadion	81 499,50	81 499,50	—	—	—	—	—
429 Sportplätze, Turnhallen, Strandbäder usw.	10 000,—	10 000,—	—	—	—	—	—
430 Straßenbeleuchtung	50 000,—	50 000,—	—	—	—	—	—
431 Tonhalle	13 199,80	13 199,80	—	—	—	—	—
432 Volksschulen	683 273,71	683 273,71	—	—	—	—	—
433 Wald-, Park- und Gartenanlagen . .	64 615,55	64 615,55	—	—	—	—	—
434 Zoologischer Garten	141 532,80	141 532,80	—	—	—	—	—
Summe 4:	5 820 046,87	3 980 166,66	—	1 700 000	—	—	139 880,21
5 Erweiterungsrücklagen:							
500 Krankenanstalten	4 761 390,38	1 460 690,38	—	3 300 700	—	—	—
501 Kanalisation	873 101,30	823 101,30	—	50 000	—	—	—
502 Straßenreinigung	1 269 395,07	499 395,07	—	770 000	—	—	—
503 Müllabfuhr	226 973,27	26 973,27	—	200 000	—	—	—
504 Fuhrpark	1 585 692,88	749 192,88	—	510 500	326 000	—	—
505 Schlachthof	306 709,—	6 709,—	—	300 000	—	—	—
506 Viehhof	215 700,53	116 537,54	—	—	—	—	99 162,99
507 Fleischgroßmarkt	296 958,89	196 958,89	—	100 000	—	—	—
508 Wohnungsverwaltung	127 595,13	52 595,13	—	75 000	—	—	—
509 Flughafen	746 353,50	226 353,50	—	520 000	—	—	—
510 Feuerwehr	1 087 876,63	287 876,63	—	800 000	—	—	—
511 Bedürfnisanstalten	61 774,80	61 774,80	—	—	—	—	—
512 Friedhöfe und Krematorium	682 764,94	682 764,94	—	—	—	—	—
513 Mittelschulen	500 000,—	500 000,—	—	—	—	—	—
514 Landes- und Stadtbibliothek	10 000,—	10 000,—	—	—	—	—	—
515 Rathausfernsprechzentrale	21 000,—	21 000,—	—	—	—	—	—
516 Sportplätze	515 812,74	15 812,74	—	500 000	—	—	—
517 Geschichtliche Sammlungen	10 000,—	10 000,—	—	—	—	—	—
518 Volksbüchereien	101 665,—	101 665,—	—	—	—	—	—
519 Wald-, Park- und Gartenanlagen . .	578 497,79	578 497,79	—	—	—	—	—
520 Zoologischer Garten	55 000,—	55 000,—	—	—	—	—	—
Summe 5:	14 034 261,85	6 482 898,86	—	7 126 200	326 000	—	99 162,99
6 Sonderrücklagen:							
60 Neubaurücklagen:							
6000 Rathausneubaurücklage	7 418 812,68	1 178 012,68	—	6 240 800	—	—	—
6001 Rücklage zur Ausgestaltung der Stadt	1 741 603,15	606 603,15	—	1 135 000	—	—	—
6002 Großkläranlage	4 076 601,53	670 301,53	—	3 406 300	—	—	—
6003 Schulbaurücklage	4 475 588,92	375 588,92	—	4 100 000	—	—	—
6004 Opernhausneubau	2 203 792,88	203 792,88	—	2 000 000	—	—	—
6005 Eisenbahnumbau	179 658,28	79 658,28	—	100 000	—	—	—
6006 Straßenneubau	1 114 343,45	614 343,45	—	500 000	—	—	—
6007 Südpark	3 429 871,31	1 129 871,31	—	2 300 000	—	—	—
Zu übertragen:	24 640 272,20	4 858 172,20	—	19 782 100	—	—	—

Bezeichnung der Rücklage	Gesamtbestand am 31. 12. 1947 Nennwert <i>R.M.</i>	Art der Anlage					
		Kasse und laufende Guthaben <i>R.M.</i>	Festgeld- anlage <i>R.M.</i>	Reichs- schatz- anweisungen und Reichs- anleihen Nennwert <i>R.M.</i>	Sonstige Wert- papiere Nennwert <i>R.M.</i>	Hypo- theken <i>R.M.</i>	Inanspruch- nahme gem. § 15,2 Rekl- VO. <i>R.M.</i>
Übertrag:	24 640 272,20	4 858 172,20	—	19 782 100	—	—	—
6008 Dauerkleingärten	265 328,08	65 328,08	—	200 000	—	—	—
6009 Hochwasserschutz	217 150,45	17 150,45	—	200 000	—	—	—
6010 Brückenbau (Gräben und Bäche) . .	131 487,46	131 487,46	—	—	—	—	—
6011 Wohnungsbauförderung	1 688 940,95	186 940,95	—	1 502 000	—	—	—
6012 Berufsschulen-Neubaurücklage . . .	1 015 812,74	515 812,74	—	500 000	—	—	—
6013 Meisterschule für das gestaltende Handwerk, Neubaurücklage	515 812,74	15 812,74	—	500 000	—	—	—
Summe 6/60:	28 474 804,62	5 790 704,62	—	22 684 100	—	—	—
61 Zinsenrücklagen:							
610 Zinsenrücklage für Einlösung fällig ge- wordener Zinscheine der Stadtanleihe von 1926	130 161,25	130 161,25	—	—	—	—	—
611 Zinsenrücklage für nicht eingelöste, ausgelöste Ablösungsanleihe	178 390,87	178 390,87	—	—	—	—	—
Summe 6/61:	308 552,12	308 552,12	—	—	—	—	—
62 Sonstige:							
620 Fleischbeschau-Ergänzungsrücklage .	5 861,67	5 861,67	—	—	—	—	—
Summe 6/62:	5 861,67	5 861,67	—	—	—	—	—
7 Andere Rücklagen:							
70 Tilgungsrücklage:							
700 Sondertilgungsrücklage	623 732,82	590 532,82	—	—	33 200	—	—
Summe 7/70:	623 732,82	590 532,82	—	—	33 200	—	—
71 Selbstversicherungsrücklagen:							
710 Brandschadenrücklage	1 145 245,39	512 745,39	—	632 500	—	—	—
711 Haftpflichtschadenrücklage	517 818,33	217 818,33	—	300 000	—	—	—
712 Prämienrücklage für verschiedene Ver- sicherungen	53 205,44	53 205,44	—	—	—	—	—
Summe 7/71:	1 716 269,16	783 769,16	—	932 500	—	—	—
72 Sonderausgleichsrücklagen:							
720 Straßenreinigung	317 958,88	137 958,88	—	180 000	—	—	—
721 Müllabfuhr	208 100,—	—	—	208 100	—	—	—
722 Marktwesen	3 550,84	3 550,84	—	—	—	—	—
723 Friedhofsverwaltung	109 888,36	109 888,36	—	—	—	—	—
724 Fleischgroßmarkt	49 058,35	49 058,35	—	—	—	—	—
725 Lehranstalt für med.-technische Gehil- finnen und Assistentinnen	31 383,12	31 383,12	—	—	—	—	—
Summe 7/72:	719 939,55	331 839,55	—	388 100	—	—	—

Bezeichnung der Rücklage	Gesamtbestand am 31. 12. 1947 Nennwert <i>R.M.</i>	Art der Anlage					Inanspruchnahme gem. §15,2 Rekl.- VO. <i>R.M.</i>
		Kasse und laufende Guthaben <i>R.M.</i>	Festgeld- anlage <i>R.M.</i>	Reichs- schatz- anweisungen und Reichs- anleihen Nennwert <i>R.M.</i>	Sonstige Wert- papiere Nennwert <i>R.M.</i>	Hypo- theken <i>R.M.</i>	
73 Sonstige:							
7300 Straßenbaukostenrücklage	2 857 321,02	1 087 221,47	—	1 599 800	—	—	170 299,55
7301 Straßenunterhaltungsrücklage	769 519,99	469 519,99	—	300 000	—	—	—
7302 Grabunterhaltungsrücklage	729 476,41	276 476,41	—	150 000	303 000	—	—
7303 Gaststätten-Hausinstands.-Rücklage.	15 333,—	15 333,—	—	—	—	—	—
7304 Allgemeines Grundvermögen, Hausinstandsetzungsrücklage	424 010,76	424 010,76	—	—	—	—	—
7305 Rücklage für den Bau von Arbeiter- Unterkunftsräumen	198 393,60	198 393,60	—	—	—	—	—
7306 Gehaltsrücklage Dr. Brühl	42 534,23	42 534,23	—	—	—	—	—
73 7 Für den Ausbau von Vertragsstraßen	402 612,10	402 612,10	—	—	—	—	—
7308 Für die Einrichtung der öffentlichen Beleuchtung in den Vertragsstraßen	29 029,38	29 029,38	—	—	—	—	—
7309 Für den Bau von Kanälen in den Vertragsstraßen	106 822,06	106 822,06	—	—	—	—	—
7310 Betriebsmittelrücklage d. Leihanstalt	409 509,22	409 509,22	—	—	—	—	—
Summe 7/73:	5 984 561,77	3 461 462,22	—	2 049 800	303 000	—	170 299,55
Zusammenstellung:							
0—1 Gesetzliche Pflichtrücklagen	8 437 987,86	8 437 987,86	—	—	—	—	—
2 Gesetzliche Tilgungsrücklagen	1 728 140,85	1 623 440,85	—	—	104 700	—	—
3 Bürgschaftssicherungsrücklage	504 218,78	114 218,78	—	390 000	—	—	—
4 Erneuerungsrücklagen	5 820 046,87	3 980 166,66	—	1 700 000	—	—	139 880,21
5 Erweiterungsrücklagen	14 034 261,85	6 482 898,86	—	7 126 200	326 000	—	99 162,99
6 Sonderrücklagen:							
60 Neubaurücklagen	28 474 804,62	5 790 704,62	—	22 684 100	—	—	—
61 Zinsenrücklagen	308 552,12	308 552,12	—	—	—	—	—
62 Sonstige	5 861,67	5 861,67	—	—	—	—	—
7 Andere Rücklagen:							
70 Tilgungsrücklagen	623 732,82	590 532,82	—	—	33 200	—	—
71 Selbstversicherungsrücklagen	1 716 269,16	783 769,16	—	932 500	—	—	—
72 Sonderausgleichsrücklagen	719 939,55	331 839,55	—	388 100	—	—	—
73 Sonstige	5 984 561,77	3 461 462,22	—	2 049 800	303 000	—	170 299,55
Gesamtbestand:	68 358 377,92	31 911 435,17	—	35 270 700	766 900	—	409 342,75

Erläuterung:

Der Kapitalbestand der Rücklagen betrug:

Ende Rechnungsjahr 1942 =	56 169 709,46	<i>R.M.</i> mithin Zuwachs	8 522 274 67	<i>R.M.</i>
„ „ 1943 =	65 420 700,58	„ „ „	9 250 991,12	„
„ „ 1944 =	66 888 328,97	„ „ „	1 467 628,39	„
„ „ 1945 =	68 747 546,82	„ „ „	1 859 217,85	„
„ „ 1946 =	68 358 377,92	„ „ „ Abgang	339 168,50	„

Überführungen von Rücklagen, deren Zweckbestimmung überholt ist, sind vorgesehen.

d) Stiftungen

Unter- abschnitt Nr.	Bezeichnung der Stiftungen	Ursprüng- licher Nenn- wert der auf- gewerteten Stiftungen <i>M</i>	Bestand Rechnungs- abschluß 1946 <i>R.M.</i>	Veran- schlagter Ertrag 1948 <i>R.M.</i>	Bemerkungen
	Einzelplan 0.				
000	Stiftung zu Unterstützungen an Gemeinde- beamte und Hinterbliebene von Gemeinde- beamten: Ungenannter Stifter	103 700	11 183	313	
000	Stiftung zur Unterstützung würdiger, be- dürftiger Hinterbliebener von mittleren oder höheren Gemeindebeamten sowie von Magistratsmitgliedern, Beigeordneten oder Bürgermeistern in Fällen unverschuldeter Not: Hugo-Beckers-Stiftung Darunter in Wertpapieren 12 300 <i>R.M.</i>	—	17 005	192	
	Einzelplan 2.				
210	Stiftung für Schulausflüge: Elfriede-Vohwinkel-Stiftung	95 000	10 990	307	
210	Stiftung für den Leiter der Evangelischen Schule in Düsseldorf-Benrath: Grevelsche Stiftung	2 400	445	12	
230	Stiftungen zu Unterstützungen an junge Leute männlichen Geschlechts, die die Höhere Schule bis zum Abiturientenexamen besuchen: Jentges-Laurentius-Stiftung Adele-Hiby-Stiftung	200 000 10 000			
	Summe:	210 000	21 400	599	
230	Stiftungen für Erziehungsbeihilfen und Prä- mien: Küpper-Stiftung Dieselbe Dieselbe Friedrich-Vohwinkelsche Schulstiftung	4 000 40 000 50 000 1 500			
	Summe:	95 500	13 380	374	
230	Witwen- und Waisen-Pensionsstiftung des Städtischen Realgymnasiums und Gymna- siums und Realgymnasiallehrer-Pensions- stiftung: Das Grundkapital besteht aus früheren Zuwendungen der von ehemaligen Schülern geschenkten Summe von 12 000 <i>R.M.</i> und älterer Stiftung, deren Erträ- gnisse für Pensionen an Realgymnasiallehrer ver- wendet werden sollen	134 320	14 590	408	
230	Pensions-, Witwen- und Waisenstiftung der Luisenschule: Das Grundkapital besteht aus gesammelten Geldern .	10 115	1 195	33	
	Zu übertragen:	—	90 188	2 238	

Unter- abschnitt Nr.	Bezeichnung der Stiftungen	Ursprüng- licher Nenn- wert der auf- gewerteten Stiftungen <i>M</i>	Bestand Rechnungs- abschluß 1946 <i>R.M</i>	Veran- schlagter Ertrag 1943 <i>R.M</i>	Bemerkungen
	Übertrag:	—	90 188	2 238	
230	Stiftung zu Unterstützungen an Witwen und Waisen von Lehrern der Schule an der Rethelstraße: Masberg-Stiftung (Witwen- und Waisenstiftung der Rethelschule)	50 200	5 710	160	
240	Stiftungen für Stipendien an Handwerker- schüler usw. sowie zur Ausbildung und Unterstützung von Handwerkern: Josef-Bommes-Stiftung (Heerdt) Lieber-Stiftung Josef-Tönnies-Stiftung (1/2 des Wertes) Peter-Josef-Weidenhaupt-Stiftung III	6 000 4 900 199 843 20 235			
	Summe:	230 978	53 650	1 502	
	Einzelplan 3.				
310	Stipendienstiftungen zur Ermöglichung einer höheren Ausbildung auf der Universität, einer technischen Hochschule oder dgl.: Aulastiftung Aders-Tönnies-Stiftung Ahl-Stiftung Peter-Josef-Weidenhaupt-Stiftung II	15 275 1 216 710 929 070 20 235			
	Summe:	2 181 290	277 250	7 625	
310	Stipendienstiftung für hervorragend begabte Personen beiderlei Geschlechts: Gesolei-Schloßmann-Stiftung	—	100 000	2 800	
310	Stipendienstiftung für bedürftige, begabte und würdige Personen, insbesondere Kriegs- beschädigte: Hindenburg-Stiftung	—	100 000	2 800	
311	Stiftungen für die Landes- und Stadt- bibliothek: Dr.-Lacomblet-Stiftung Eberhard-de-Limon-Stiftung II (1/6 des Wertes) Richard-Moreau-Stiftung (1/2 des Wertes)	3 000 28 270 —			
	Summe:	31 270	2 940	82	Zugang im Rechnungs- jahr 1947 = 8 150 <i>R.M</i>
320	Stipendienstiftung für die Kunstakademie: Wetter-Stiftung Stipendienstiftung der Stadt Düsseldorf anlässlich der 100-Jahr-Feier der Kunstakademie	15 575 100 000			
	Summe:	115 575	12 810	359	
320	Stiftungen für den Verein der Düsseldorfer Künstler z. g. U. u. H.: Gustav-Poensgen-Stiftung Dr.-Mooren-Stiftung	56 040 6 150			
	Summe:	62 190	6 914	194	
	Zu übertragen:	—	649 462	17 760	

Unter- abschnitt Nr.	Bezeichnung der Stiftungen	Ursprüng- licher Nenn- wert der auf- gewerteten Stiftungen <i>M</i>	Bestand Rechnungs- abschluß 1946 <i>R.M</i>	Veran- schlagter Ertrag 1948 <i>R.M</i>	Bemerkungen
	Übertrag:	—	649 462	17 760	
320	Stipendienstiftungen zur Förderung des Kunstgewerbes:				
	Stipendienstiftung der Kunstgewerbeschule	23 900			
	Aders-Stiftung zum Vorteil der Kunstgewerbeschule	10 795			
	Friedrich-Vohwinkel-Stiftung	50 000			
	Stiftung eines ungenannten Düsseldorfer Bürgers	20 000			
	Henny-Kummerfeld-Stiftung	2 000			
	Summe:	106 695	26 173	733	
323	Stiftung für Stipendien an Kinder von Mit- gliedern des Städtischen Orchesters zur Ausbildung in der Musik:				
	August-Sohl-Stiftung	12 000	1 409	39	
323	Stiftungen zu Unterstützungen an Ruhe- gehaltsempfänger des Städt. Orchesters:				
	Karl-Weiler-Stiftung II	10 530			
	Karl-Weiler-Stiftung XII	22 950			
	Summe:	33 480	12 101	339	
324	Stiftungen zum Ankauf von Gemälden für die Städtische Gemäldegalerie				
	Franz-Haniel-Stiftung	100 000			
	Eberhard-de-Limon-Stiftung I (5/6 des Wertes)	141 330			
	Hermann-Krüger-Stiftung	100 000			
	Karl-Weiler-Stiftung VI	64 460			
	Vondey-Burberg-Stiftung	33 620			
	Summe:	439 410	90 000	2 520	
324	Stiftung für das Museum Hetjens:				
	Museumsstiftung Laurenz-Heinrich-Hetjens	47 000	3 500	98	
—	Vermögen des früheren Rheinischen Goethe- vereins für Festspiele in Düsseldorf: In Wertpapieren	—	26 000	—	
331	Stiftungen zur Förderung von Bestrebungen der Volksbildung:				
	Ungenannte Stifter	20 000			
	Wwe.-Johann-Friedrich-Fleider-Stiftung	1 900			
	Summe:	21 900	14 493	405	
332	Stiftung für den Zoologischen Garten:				
	Karl-Weiler-Stiftung VIII	29 390	3 200	90	
333	Stiftungen für das Löbbbecke-Museum:				
	Löbbbecke-Museums-Stiftung	140 500			
	Wwe.-Karl-Friedrich-Stiftung	1 060			
	Summe:	141 560	15 400	481	
352	Stiftungen für das Historische Museum:				
	Karl-Weiler-Stiftung IX	11 550			
	Gelsenkirchener Gußstahl-und-Eisenwerke-Stiftung	51 000			
	Summe:	62 550	6 800	190	
	Zu übertragen:	—	848 538	22 605	

Unter- ab- schnitt	Bezeichnung der Stiftungen	Ursprüng- licher Nenn- wert der auf- gewerteten Stiftungen	Bestand Rechnungs- abschluß 1946	Veran- schlagter Ertrag 1948	Bemerkungen
Nr.		<i>M</i>	<i>R.M</i>	<i>R.M</i>	
	Übertrag:	—	848 538	22 605	
330	Stiftung zur Verwaltung der Volksbüchereien der Stadt Düsseldorf: Richard-Moreau-Stiftung ($\frac{1}{2}$ des Wertes)	—	—	—	Zugang im Rechnungs- jahr 1947 = 8 150 <i>R.M</i>
	Einzelplan 4.				
410	Stiftungen für verschämte Arme: Allg. Armenstift. m. d. darin enth. älteren Stiftungen:				
	a) Stiftspende	53 700			
	b) Sprunk-Stiftung				
	c) Kreuzherrenspende				
	d) Heymannsche Stiftung				
	e) Rosellen-Stiftung				
	f) Olingers-Stiftung				
	g) Wittlächer-Stiftung				
	h) Hilden-Stiftung				
	i) Grevel-Stiftung				
	k) Kegeljan-Stiftung				
	l) Ruff-Stiftung				
	Fürstlich-Hohenzollernsche Stiftung für Witwen	3 100			
	Robert-Westhoff-Stiftung	12 300			
	Albert-Poensgen-Stiftung	15 000			
	Schramm-Stiftung	31 000			
	Baum-Stiftung	6 000			
	Rudolf-Lupp-Stiftung	10 000			
	Albert-Habrachs-Stiftung	25 000			
	Louis-Haniel-Stiftung	75 000			
	Leonhard-Scheuer-Stiftung	6 060			
	Springmann-Stiftung	49 880			
	Christian-Trinkaus-Stiftung	10 320			
	Franz-Haniel-Stiftung	127 000			
	Stiftung der Eheleute Pet. Sim. Engels	50 000			
	Gustav-Herzfeld-Stiftung	20 000			
	C.-Weiler-Stiftung	10 525			
	Wwe.-Wilhelm-Weiler-Stiftung	31 575			
	Wwe.-Heinrich-W.-Spemann-Stiftung	3 105			
	Familie-Höltgen-Stiftung	300 000			
	Westhoff-Stein-Stiftung	100 000			
	Karl-Honsberg-Stiftung	100 000			
	August-Courth-Stiftung	20 000			
	Hertz-Stiftung	10 195			
	Heinrich-Piel-Stiftung	20 000			
	Brinken-Stiftung	11 660			
	Diergardt-Stiftung (Rath)	1 500			
	Ludwig-Schmitz-Stiftung (Unterrath)	1 000			
	Friedrich-Corsten-Stiftung	300			
	Prinzessin-Friedrich-von-Preußen-Stiftung (Eller)	1 370			
	Friedrich-Vohwinkel-Stiftung (Eller)	20 000			
	Peter-Lethen-Stiftung	5 000			
	Anton-Schmitz-Stiftung	8 000			
	Franz-Bödefeld-Stiftung	1 000			
	Ulenberg-Stiftung	20 000			
	Henriette-Feller-und-Amalie-Nacken-Stiftung	14 300			
	Karl-Weiler-Stiftung	272 010			
	Friedrich-Flender-Stiftung	5 700			
	Dr.-med.-Wolfgang-Teucher-Armenstiftung	28 400			
	Emil-von-Gahlen-Stiftung	9 530			
	Karl-Weiler-Stiftung	110 575			
	Summe:	1 599 485	165 244	4 627	
	Zu übertragen:	—	1 013 782	27 232	

Unter- ab- schnitt	Bezeichnung der Stiftungen	Ursprüng- licher Nenn- wert der auf- gewerteten Stiftungen	Bestand Rechnungs- abschluß 1946	Veran- schlagter Ertrag 1948	Bemerkungen
Nr.		<i>M</i>	<i>R.M.</i>	<i>R.M.</i>	
	Übertrag:	—	1 013 782	27 232	
410	Stiftung zur Linderung großer Not: Henkel-Stiftung	—	202 741	7 824	
	Darunter in Wertpapieren 168 000 <i>R.M.</i>				
410	Stiftung für gemeinnützige Zwecke: Albert-Habrighs-Stiftung	25 000			
	Heinrich-Küppers-Stiftung	—			
	Summe:	25 000	3 334	8 518	
410	Stiftungen für arme Wöchnerinnen: Fürstlich-Hohenzollernsche Stiftung für arme Wöch- nerinnen	1 940			
	Elisen-Stiftung	6 060			
	Theodor-Franken-Stiftung (Rath)	12 000			
	Emil-Amalie-von-Gahlen-Stiftung	28 500			
	Otto-Fellinger-Stiftung II	20 000			
	Franz-Haniel-Stiftung	100 000			
	Henriette-Fellinger-Stiftung	20 290			
	Josef-Tönnies-Stiftung	199 842			
	Stiftung Erben Lindhorst	17 600			
	Summe:	406 232	83 205	2 331	
410	Stiftungen zur Unterstützung in Düsseldorf ansässiger bedürftiger Kranker: Michael-und-Henriette-Simons-Stiftung	107 500			
	Gebr.-Michael-und-Andreas-Piel-Stiftung	160 000			
	Michael-und-Henriette-Simons-Stiftung II	10 200			
	Summe:	277 700	31 221	874	
410	Stiftung zur Tuberkulosebekämpfung: Georg-Poensgen-Stiftung	300 565	33 866	948	
410	Stiftungen zur Unterstützung und Erziehung von Waisen und an anderen hilfsbedürftigen Kindern: Waisenstiftung der Friedrichstadt	9 460			
	Quacksche Waisenstiftung	4 310			
	Louis-Kniffler-Stiftung	7 500			
	Theresia-Stiftung	11 100			
	Viktoria-Müllersche Waisenstiftung	9 000			
	Moritz-und-Fanny-Leiffmann-Stiftung	50 000			
	Karl-Garnich-Stiftung (Teilbetrag)	10 000			
	Wilhelm-Auguste-Stiftung	32 000			
	Stiftung der Firma Leonhard Tietz A. G.	9 500			
	Otto-Fellinger-Stiftung I	28 930			
	Moritz-und-Friedrich-Sartorius-Stiftung (Teilbetrag)	15 000			
	Summe:	186 890	23 163	649	
410	Stiftung zur Berufsausbildung bedürftiger Kinder: Schwabenbräu-Stiftung	—	33 471	1 295	
	Darunter in Wertpapieren 28 000 <i>R.M.</i>				
	Zu übertragen:	—	1 424 783	49 671	

Unter- ab- schnitt	Bezeichnung der Stiftungen	Ursprüng- licher Nenn- wert der auf- gewerteten Stiftungen	Bestand Rechnungs- abschluß 1946	Veran- schlagter Ertrag 1948	Bemerkungen
Nr.		<i>M</i>	<i>RM</i>	<i>RM</i>	
	Übertrag:	—	1 424 783	49 671	
410	Stiftungen für Ferienkolonien:				
	Maria-Herzfeld-Stiftung	20 000			
	Ulenberg-Stiftung	70 000			
	Stiftungen ungenannter Düsseldorfer Wohltäter	108 050			
	Karl-Weiler-Stiftung III	10 000			
	Anna-Blech-Stiftung	3 000			
	Eduard-und-Helene-Pieper-Stiftung	50 000			
	Moritz-und-Frieda-Sartorius-Stiftung	15 000			
	Stiftung der Wwe. H. August Flender geb. Kleine	9 600			
	Karl-Garnich-Stiftung (Teilbetrag)	20 000			
	Gustav-und-Maria-Herfeld-Stiftung	100 000			
	Summe:	405 650	67 483	1 890	
410	Stiftung für Kinderhorte:				
	Emil-und-Grete-Jagenberg-Stiftung	88 925	11 704	328	
410	Stiftungen zu Unterstützungen an Blinde (Kriegsblinde ausgenommen) und zur Be- schaffung von künstlichen Armen und Beinen für Düsseldorfer, die durch Un- glücksfälle Gliedmaßen verloren haben u. a.:				
	Dr.-Nooren-Stiftung	16 160			
	Stiftung zur Unterstützung Überschwemmter	14 590			
	Karl-Garnich-Stiftung	49 900			
	Summe:	80 650	8 990	252	
410	Stiftung zur Beschaffung von Aussteuern:				
	Peter-Josef-Weidenhaupt-Stiftung I.	20 250	2 640	74	
410	Stiftungen zur Gewährung von freier Woh- nung und von Unterstützungen an ortsän- gehörige, gebildete alleinstehende Damen:				
	C.-G.-Trinkaus-Stiftung	3 000			
	Dr.-Josef-Wolff-Stiftung	50 000			
	Gangel-Burmann-Stiftung	120 500			
	Summe:	174 120	243 989	6 340	
410	Stiftung für Wohnungsgeldzuschüsse an Frauen und Töchter höherer Beamte und Offiziere				
	Gustav-Poensgen-Stiftung	350 100	39 446	1 104	
410	Stiftungen für Kriegsinvaliden und Veteranen:				
	Stiftung zum Andenken an die Feier der 50jährigen Vereinigung der Rheinlande mit der Krone Preu- ßens (Jubelstiftung)	3 000			
	von-Heister-Stiftung	6 000			
	Stiftung des Konservativen-Vereins zu Düsseldorf	450			
	Stiftung zur Erinnerung an die Jubiläumsfeier am 15. Mai 1865	300			
	Reinhard-Heynen-Stiftung	50 000			
	Mannesmann-Röhrenwerke-Stiftung	91 670			
	Emil-Jagenberg-Stiftung	10 000			
	Zu übertragen:	—	1 799 035	59 659	

Unter- ab- schnitt Nr.	Bezeichnung der Stiftungen	Ursprüng- licher Nenn- wert der auf- gewerteten Stiftungen <i>M</i>	Bestand Rechnungs- abschluß 1946 <i>R.M</i>	Veran- schlagter Ertrag 1948 <i>R.M</i>	Bemerkungen
	Übertrag:	—	1 799 035	59 659	
	Dr.-Schmittmann-Stiftung	16 780			
	Rudolf-Schnütgen-Stiftung	10 000			
	Albert-Schöndorff-Stiftung	10 000			
	Viktoria-National-Invaliden-und-Kaiser-Wilhelm- Stiftung	14 000			
	Summe:	212 200	24 063	668	
410	Nationalstiftung für Kriegshinterbliebene: Siebel-Hausmann-Stiftung	20 000			
	Nationalstiftung für die Hinterbliebenen der im Kriege Gefallenen	1 706 700			
	Kriegshinterbliebenen-Stiftung Düsseldorf-Benrath	104 420			
	Summe:	1 831 120	201 177	5 634	
410	Stiftungen für erblindete Krieger	7 300	1 290	36	
410	Hindenburgspende aus Düsseldorf-Benrath	—	1 560	44	
410	Stiftung zur Unterstützung von Kinderhor- ten, Wöchnerinnenasylen, Zufluchtshäu- sern und anderen Wohlfahrtseinrichtungen: Anna-Ernst-Schiess-Stiftung	—	82 790	2 318	
450	Stiftungen für das Städtische Pflegehaus: Karl-Weiler-Stiftung X	17 450			
	Dieselbe XI	5 850			
	Summe:	23 300	2 868	80	
460	Stiftungen zur Förderung der Jugendpflege bzw. zur Errichtung eines Jugendheims: Kaiser-Wilhelm-Jubiläums-Stiftung	594 240			
	August-Jensen-Stiftung	20 000			
	Darunter Grundvermögen 4 500 <i>R.M.</i>				
	Summe:	614 240	115 805	3 117	
	Einzelplan 7.				
720	Stiftungen zu Unterstützungen an Feuer- wehrleute: Stiftung zur Belohnung der Mannschaft für bewiese- nen persönlichen Mut	6 175			
	Vom Regierungspräsident von Massenbach der Stadt Düsseldorf überwiesen aus einem von der Di- rektion der Aachener Feuerversicherungsanstalt hierfür zur Verfügung gestellten Betrag.				
720	Stiftungen zu Feuerwehrunterstützungen: a) Kaufhof A. G.	17 350			
	b) Geheimrat Dr. von Sieglin				
	c) Düsseldorfer Bürger und Firmen				
	d) Kartäuserkloster				
	e) Julius Schulte Söhne				
	f) Gerresheimer Glashüttenwerke				
	Summe:	23 525	6 437	180	Der Ertrag wird dem Kapital zugeschlagen.
	Zu übertragen:	—	2 235 025	71 736	

Unter- ab- schnitt	Bezeichnung der Stiftungen	Ursprüng- licher Nenn- wert der auf- gewerteten Stiftungen	Bestand Rechnungs- abschluß 1946	Veran- schlagter Ertrag 1948	Bemerkungen
Nr.		<i>M</i>	<i>R.M.</i>	<i>R.M.</i>	
	Übertrag:	—	2 235 025	71 736	
720	Stiftung zugunsten der Städtischen Feuer- wehr zur Schaffung einer sozial-karitativen Einrichtung im Sinne der Gesolei	—	22 330	625	Der Ertrag wird Kapital zugeschlagen
750	Für Grabunterhaltungen: Das Grundkapital besteht aus verschiedenen auf- gewerteten Stiftungen	—	19 000	532	
752	Stiftung für den Tierschutz: Heinrich-Piel-Stiftung	14 490	1 770	50	
760	Stiftung zur Förderung Düsseldorfer Sieger im Reichsberufswettkampf	—	300 386	8 411	
Einzelplan 9.					
930	Für Leibrentenzahlungen: Das Kapital besteht aus verschiedenen aufgewerteten Stiftungen	—	130 500	3 654	Außerdem ein Zuschuß von 24 570 <i>R.M.</i> aus dem Unterabschnitt 930
930	Stiftung für Stipendien: Peter-Josef-Weidenhaupt-Stiftung IV	10 400	2 499	70	Der Ertrag wird dem Kapital zugeschlagen.
931	Stiftungen zur Beschaffung billiger, gesunder Wohnungen für bedürftige Arbeiter: Schiffer-Stiftung Darunter Grundvermögen 279 113 <i>R.M.</i>	75 060	403 581	2 855	Zu Nr. 931: Davon aus Kapital- vermögen 3 485 <i>R.M.</i> aus Grund- vermögen - 630 <i>R.M.</i>
932	Aders'sche Wohnungsstiftung Darunter Grundvermögen 2 924 675 <i>R.M.</i>	310 230	2 361 758	15 758	Zu Nr. 932: Davon aus Kapital- vermögen 9 438 <i>R.M.</i> aus Grund- vermögen 6 320 <i>R.M.</i>
933	Stiftung zur Errichtung von Ledigenheimen: Wilhelm-Auguste-Viktoria-Stiftung Darunter Grundvermögen 144 000 <i>R.M.</i> Inventar 27 750 <i>R.M.</i>	214 690	240 156	-13 638	Zu Nr. 933: Davon aus Kapital- vermögen 2 177 <i>R.M.</i> aus Grund- vermögen - 15 815 <i>R.M.</i>
Sonderhaushaltsplan Medizinische Akademie.					
—	Stiftung zur Erforschung der Krebskrankheit Bruno-Weygand-Stiftung Darunter in Wertpapieren 10 000 <i>R.M.</i>	—	11 740	457	
	Stiftung zur Unterstützung hilfsbedürftiger Studenten der Medizin und der Zahnheil- kunde an der Medizinischen Akademie: Christian-Bruhn-Stiftung	—	3 100	87	
	Summe:	—	5 731 845	90 597	
	Der Errechnung der Erträge ist eine 2,8%ige Verzin- sung des Stiftungskapitals zugrunde gelegt worden. Ausgenommen hiervon sind die Wohnungsstiftun- gen (Unterabschnitte 931, 932 und 933).				

2. Nachweisung über den Stand der Schulden

a) Gesamtschuldennachweis

(Im einzelnen sind die Schulden im Sammelnachweis für den Schuldendienst aufgeführt.)

Nr.	Art der Schulden	Höhe der Schulden	
		Ursprünglich <i>R.M.</i>	Rechnungs- abschluß 1946 <i>R.M.</i>
I. Schulden des freien Gemeindevermögens.			
A. Seit dem 1. 4. 1924 aufgenommene Schulden (Neuverschuldung).			
a) Auslandschulden:			
00	Inhaberschuldverschreibungen	—	—
01	Anteile an Sammelanleihen	—	—
02	Sonstige Schulden	8 000,—	8 000,—
b) Inlandschulden:			
1 Langfristige Schulden (Laufzeit 10 und mehr Jahre):			
10	Inhaberschuldverschreibungen	15 000 000,—	9 665 500,—
11	Anteile an Sammelanleihen	8 106 000,—	5 284 906,82
12	Schulden an den Umschuldungsverband	68 204 369,07	47 950 812,04
13	Sonstige Schulden mit laufender Tilgung	10 864 008,04	7 465 018,45
2 Schulden aus öffentlichen Mitteln:			
20 Schulden aus Hauszinssteuermitteln (soweit sie nach landes- gesetzlicher Regelung eine Schuld der Gemeinde darstellen):			
a) aus dem gemeindlichen Aufkommen			
		14 076 500,—	11 916 870,52
b) aus dem staatlichen Wohnungsfürsorgefonds			
		507 200,—	437 204,08
21	Wohnungsbau-Sonderkredite	2 820 089,—	2 553 056,40
22	Darlehen aus der wertschaffenden Arbeitslosenfürsorge	—	—
23	Arbeitsbeschaffungsdarlehen	—	—
24	Sonstige Schulden bei Gebietskörperschaften	75 000,—	75 000,—
3 Hypotheken, Grundschulden und Rentenschulden sowie Rest- kaufgelder:			
Unverzinslich			
		—	—
Über 0 bis unter 3 %			
		762 875,—	761 379,58
3 %			
		—	—
Über 3 bis unter 4 %			
		—	—
4 %			
		5 620 220,—	4 227 047,22
Über 4 bis unter 5 %			
		7 356 234,30	6 320 053,36
5 %			
		204 233,10	118 190,10
Über 5 bis unter 6 %			
		—	—
6 %			
		—	—
	Rentenschuld	36 293,52	36 293,52
4	Mittelfristige Schulden	—	—
5	Kurzfristige Schulden	—	—
Summe A:		133 641 022,03	96 819 332,09
B. Vor dem 1. 4. 1924 aufgenommene Schulden.			
6 Aufwertungsschulden:			
60	Ablösungsanleihen mit Auslösungsrechten	11 292 425,—	4 395 247,—
61	Aufgewertete Darlehen	1 510 000,—	650 562,63
62 Aufwertungshypotheken:			
	4 %	351 484,97	223 144,81
	Über 4 bis unter 5 %	100 000,—	100 000,—
	5 %	49 430,—	37 456,44
	Über 5 bis unter 6 %	—	—
	6 %	—	—
Summe B:		13 303 339,97	5 406 410,88
Dazu Summe A:		133 641 022,03	96 819 332,09
Außenschulden Summe A und B:		146 944 362,—	102 225 742,97

Nr.	Art der Schulden	Höhe der Schulden	
		Ursprünglich <i>R.M.</i>	Rechnungs- abschluß 1946 <i>R.M.</i>
f. Innere Schulden.			
7	Inanspruchnahme von:		
70	Rücklagen gemäß § 15 ² RücklVO.	544 993,93	409 342,75
71	Allgemeines Kapitalvermögen (Darlehen)	146 340,47	108 772,10
72	Stiftungsvermögen	966 105,—	708 809,09
	Innere Schulden Summe C:	1 657 439,40	1 226 923,94
	Summe I: Schulden des freien Gemeindevermögens:	148 601 801,40	103 452 666,91
II. Schulden der Betriebe.			
		27 890 382,97	15 441 627,92
III. Schulden des zweckgebundenen Gemeindevermögens.			
8	Stiftungen:		
80	Aders'sche Wohnungsstiftung		
800	Anteil an der Umschuldungsschuld	84 600,—	59 384,08
801	Hauszinssteuerhypotheken aus dem gemeindlichen Aufkommen	907 900,—	745 483,08
802	Hypotheken privater Gläubiger	509 000,—	436 065,30
	Summe 80:	1 501 500,—	1 240 932,46
81	Ledigenheim:		
810	Anteil an der Ablösungsanleihe	29 500,—	9 329,—
	Summe III: Schulden des zweckgebundenen Gemeindevermögens:	1 531 000,—	1 250 261,46
IV. Schulden des Sondervermögens.			
9	Baufonds:		
90	Gemeindlicher Wohnungsbaufonds		
900	Hauszinssteuerhypotheken aus dem gemeindlichen Aufkommen	2 338 760,—	2 014 195,60
901	Hauszinssteuerhypotheken aus dem staatlichen Wohnungs- fürsorgefonds	13 500,—	11 875,82
902	Ausbietungsdarlehen	377 685,32	212 410,13
903	Arbeitgeberdarlehen des Preußischen Staates	36 000,—	30 592,35
904	Hypotheken privater Gläubiger	3 001 500,—	2 553 844,82
	Summe IV: Schulden des Sondervermögens:	5 767 445,32	4 822 918,72
	Gesamtverschuldung:	183 790 629,69	124 967 475,01

b) Verwendungsnachweis

Unter- ab- schnitt Nr.	Bezeichnung	Höhe der Schulden	
		Ursprünglich <i>R.M.</i>	Rechnungs- abschluß 1946 <i>R.M.</i>
I. Schulden des freien Gemeindevermögens.			
10. Zuseh- und Überschuhhaushalte.			
001	Bürodienstgebäude	653 674,65	430 663,78
007	Fernsprecheinrichtungen	233 325,35	153 722,86
210	Volksschulen	1 139 622,—	789 095,71
230	Höhere Schulen	695 000,—	467 648,74
240	Berufsschulen	1 024 828,91	781 608,07
253	Robert-Schumann-Konservatorium	79 200,—	52 189,99
260	Verwaltungs- und Wirtschaftsakademie	9 400,—	6 185,86
311	Landes- und Stadtbibliothek	101 600,—	67 043,63
321	Oper und Operette	1 035 066,63	446 085,13
324	Kunstsammlungen	2 761 000,—	1 795 193,61
325	Kunsthalle	57 800,—	38 018,92
332	Zoologischer Garten und Aquarium	244 871,73	115 784,59
334	Landesmuseum Volk und Wirtschaft	1 110 000,—	684 213,81
520	Städtische Krankenanstalten	2 016 265,97	1 213 151,89
550	Sportplätze, Turnhallen, Strandbäder usw.	3 243 592,47	2 229 063,96
551	Rheinstadion	775 400,—	529 833,14
630	Siedlungswesen (Kleingärten)	1 228 837,20	828 401,50
660	Straßenbau	16 498 520,68	10 673 443,06
661	Wasserbau	5 215 755,43	3 136 336,70
662	Rheinbrücken (Neußer Brücke)	3 254 263,72	1 951 514,82
750	Friedhöfe und Krematorium	1 343 400,—	848 019,53
751	Badeanstalten	194 400,—	119 968,48
752	Wald-, Park- und Gartenanlagen	3 662 734,20	2 266 140,08
720	Feuerwehr	3 600,—	2 372,28
760	Wirtschaftsförderung	200 000,—	131 620,90
850	Ausstellungshallen	777 540,—	520 868,40
851	Rheinhalle (Planetarium)	2 700 000,—	1 618 880,85
853	Gaststätten (Schnellenburg)	687 961,55	468 857,18
890	Flughafen	1 855 865,66	1 247 498,52
891	Beteiligungen an Versorgungs- und Verkehrsbetrieben	3 574 000,—	2 353 679,48
910	Allgemeines Kapitalvermögen	22 689 000,—	14 948 110,31
912	Allgemeine Rücklagen	5 000,—	2 514 783,—
913	Nichtaufteilbarer Schuldendienst und nichtaufteilbare Zins- einnahmen	2 608 771,82	1 527 654,19
920	Allgemeines Grundvermögen:		
	Grundstücksverwaltung	5 697 774,34	2 016 280,08
	Allgemeine Wohnungsbauten	31 722 401,84	24 565 058,97
	Siedlungen	2 716 920,—	2 434 246,09
	Volkswohnungen	517 883,—	366 899,54
	Summe 10:	122 335 277,15	84 340 137,65

3. Nachweisung der Bürgschaften

Bürgschaften	Stand Rechn.-Abschluß 1946 <i>R.M.</i>
a) für das Wohnungs- und Siedlungswesen	3 733 386
b) für das Fürsorgewesen	592 541
c) für Land- und Forstwirtschaft	—
d) für Handel, Industrie und Gewerbe	—
e) für Versorgungsbetriebe	—
f) für Verkehrsunternehmen	—
g) für Kreditinstitute	—
h) für sonstige Zwecke (Sportvereine)	68 874
	4 394 801


Nachrichtlich:

zu a) Stand am 15. 2. 1948 *R.M.* 7 727 386
zu b) Stand am 15. 2. 1948. *R.M.* 442 541

E. Übersicht

über die Entwicklung der Steuereinnahmen und Steuerüberweisungen in den letzten 5 abgeschlossenen Rechnungsjahren und im ablaufenden Rechnungsjahr

Steuerart	1942 Ist	1943 Ist	1944 Ist	1945 Ist	1946 Ist	1947 Vor- anschlag	1947 Ist bis 31.12.1947	1948 Vor- anschlag
	<i>R.M.</i>	<i>R.M.</i>	<i>R.M.</i>	<i>R.M.</i>	<i>R.M.</i>	<i>R.M.</i>	<i>R.M.</i>	<i>R.M.</i>
A. Steuerüberweisungen.								
1. Gewerbesteueranteil	—	36 876 566	36 986 412	18 465 744	10 143 221	—	—	—
2. Bürgersteuerausgleichsbetrag . .	6 224 826	8 954 740	8 954 740	8 954 740	8 954 740	8 954 740	—	—
3. Kraftfahrzeugsteueranteil	33 656	46 292	63 276	63 276	12 924	63 276	—	63 276
4. Hauszinssteuer	519 006	27 109	110 322	4 613	—	—	—	—
5. Körperschaftsteuer städt. Betriebe und Gesellschaften	222 180	—	—	—	—	—	—	—
6. Rückstände an staatl. Grundvermögensteuer	230	— 1 298	1 342	3 847	—	—	—	—
Summe A:	6 999 898	45 903 409	46 116 092	27 492 220	19 110 885	9 018 016	—	63 276
B. Direkte Gemeindesteuern.								
1. Grundvermögensteuer bzw. Grundsteuer für land- und forstwirtschaftliche Betriebe (A)	140 318	137 245	123 869	147 671	136 068	100 000	72 956	230 000
2. Grundvermögensteuer bzw. Grundsteuer für Grundstücke (B)	18 966 086	18 087 929	16 552 319	11 293 067	9 900 993	9 100 000	8 048 737	12 600 000
3. Gewerbesteuer nach dem Ertrag und Kapital	43 792 644	2 674 265	140 177	96 501	42 000	9 330 060	869 668	9 360 100
4. Gewerbelohnsummensteuer	5 149 156	4 830 951	4 394 563	2 947 390	3 019 101	2 800 000	2 679 944	3 400 000
5. Bürgersteuer	2 760 920	— 37 057	— 88	—	—	—	—	—
Summe B:	70 809 124	25 693 333	21 210 840	14 484 629	13 098 162	21 330 060	11 671 305	25 590 100
C. Indirekte Gemeindesteuern.								
1. Biersteuer (ab 1. 10. 38 fortgef.)	233	—	—	—	—	—	—	—
2. Getränkesteuer	941 710	548 223	303 994	147 593	394 070	250 000	809 262	300 000
3. Schankerlaubnissteuer	65 587	29 294	21 312	31 592	36 937	20 000	33 785	30 000
4. Grunderwerbsteuer (ab 1. 7. 1938 nur noch Zuschlag)	432 894	117 119	114 131	125 906	312 955	200 000	238 921	200 000
5. Wertzuwachssteuer	886 300	341 199	164 494	1 913	313 284	200 000	240 583	200 000
6. Hundesteuer	185 356	140 948	117 812	101 148	123 211	100 000	134 430	120 000
7. Vergnügungssteuer	623 254	300 540	244 173	1 103 307	4 489 593	3 500 000	4 280 640	2 000 000
Summe C:	3 135 334	1 477 323	965 916	1 511 459	5 670 050	4 270 000	5 737 621	2 850 000
D. Zuweisungen.								
1. Vom Land: Grundsteuer-Ergänzungszuschuß (Gruppe A und B)	—	—	—	—	—	8 490 598	—	6 542 780
2. Vom Land: Gewerbesteuer-Ergänzungszuschuß	—	—	—	—	—	—	—	4 680 960
3. Vom Land: Zuschuß für die Bevölkerungsernahme	—	—	—	—	—	—	—	2 016 000
4. Vom Land: Zuschuß an Stelle des Bürgersteuerausgleichbetrages	—	—	—	—	—	—	—	7 500 542
Summe D:	—	—	—	—	—	8 490 598	—	20 740 282
Gesamtsteuereinnahmen A—D:	80 944 356	73 074 065	68 292 848	43 488 308	37 879 097	43 108 674	17 408 926	49 243 718



übe
letz

1. G
2. B
3. K
4. H
5. K
tr
6. R
m

1. G
G
w
2. G
G
3. G
u
4. G
5. B

1. B
2. G
3. S
4. G
(a
5. W
6. H
7. V

1. V
zi
2. V
zi
3. V
ke
4. V
B

Schular und Unterabsch	4 b 1	4 b 2	4 c 1	4 c 2	4 c 2	9
	+				+	
	200	300				
210 Volksschuler	74	32	12	751	2	2
	67	29	—	728	1	2
	76	25	12	752	4	2
220 Mittelschule	—	—	—	—	—	—
	—	—	—	—	—	—
	—	—	—	—	—	—
230 Höhere Sch	—	—	—	3	—	1
	—	—	—	2	—	1
	—	—	—	2	—	1
231 Abendgymn Stadt Düsse	—	—	—	—	—	—
	—	—	—	—	—	—
	—	—	—	—	—	—
240 Berufsschul	—	—	—	—	—	—
250 Handelssch	—	—	—	—	—	—
251 Fachschule	—	—	—	—	—	—
252 Fachschule	—	—	—	—	—	—
253 Berufsfachs Mädchen	—	—	—	—	—	—
254 Fachschule Frauenberu	—	—	—	—	—	—
	—	—	—	—	—	—
	—	—	—	—	—	—

1
2
3
4
5
6
7
8
9
10
11
12
13
14
15
16
17
18
19
20
21
22
23
24
25
26
27
28
29
30
31
32
33
34
35
36
37
38
39
40
41
42
43
44
45
46
47
48
49
50
51
52
53
54
55
56

übe
letz

1. G
2. B
3. K
4. H
5. K
tr
6. R
m

1. G
G
w
2. G
G
3. G
u
4. G
5. B

1. B
2. G
3. S
4. G
(s)
5. W
6. H
7. V

1. V
zi
2. V
z
3. V
H
4. B

Nr
1
2
3
4
5
6
7
8
9
10
11
12
13
14
15
16
17
18
19
20
21
22
23
24
25
26
27
28
29
30
31
32
33
34
35
36
37
38
39
40
41
42
43
44
45
46
47
48
49
50
51
52
53
54
55
56

3. Stellenplan der ständigen Arbeiter

Istbestand: 1. Januar 1948.

Nr.	Unter- ab- schnitte		A + Zu- schlag	A	B + Zu- schlag	B	C	Beson- dere Fest- setzung	Ins- gesamt
1	000	Hauptverwaltung usw.	—	—	—	3	8	2	13
2	001	Bürodienstgebäude	—	—	—	—	134	—	134
3	005	Druckerei und Buchbinderei	10	3	—	1	2	—	16
4	006	Autohof	—	34	—	—	—	—	34
5	007	Fernsprecheinrichtungen	2	—	—	1	—	—	3
6	011	Werbeamt	—	—	—	1	—	—	1
7	013	Presseamt	—	—	—	—	1	—	1
8	017	Gemeinschaftsverpflegung	1	3	—	10	32	—	46
9	0204	Ernährungs- und Wirtschaftsamt	1	2	—	3	27	—	33
10	0206	Wohnungsamt, Wohnungsaufsicht.	—	—	—	1	1	—	2
11	0208	Besatzungsamt	—	4	—	9	1	—	14
12	0210	Straßenverkehrsamt	—	—	—	—	1	—	1
13	100	Vollzugspolizei	—	15	—	17	35	—	67
14	111	Bauaufsichtsamt	—	1	—	1	1	—	3
15	311	Landes- und Stadtbibliothek	—	—	—	—	2	—	2
16	321	Oper und Operette	35	34	5	22	6	—	102
17	322	Schauspiel	6	12	—	4	5	—	27
18	324	Kunstsammlungen.	—	2	—	10	4	—	16
19	330	Volksbüchereien	—	—	—	1	9	—	10
20	332	Zoologischer Garten	—	—	—	2	—	—	2
21	333	Löbbecke-Museum	—	—	—	1	—	—	1
22	340	Allgemeine Gemeinschaftspflege.	—	—	—	2	—	—	2
23	351	Stadtarchiv.	—	1	—	—	1	—	2
24	352	Geschichtliche Sammlungen	1	—	—	—	1	—	2
25	355	Benrather Schloß	—	—	—	1	1	—	2
26	400	Allgemeines Fürsorgewesen	—	—	—	3	5	—	8
27	450	Pflegeheime	—	2	—	—	3	39	44
28	451	Obdachlosenunterkünfte	—	1	—	—	20	1	22
29	520	Städt. Krankenanstalten	9	19	15	18	6	289	356
30	521	Chemisches Untersuchungsamt	—	—	—	—	1	—	1
31	550	Sportplätze, Turnhallen usw.	—	1	—	3	—	—	4
32	551	Rheinstadion	4	6	6	—	6	—	22
33	552	Eisstadion	—	1	2	—	—	—	3
34	640	Vermessungswesen	—	2	—	—	3	—	5
35	650	Hochbau (Allgemeiner Städt. Hochbau)	6	2	1	7	1	—	17
36	652	Bauwirtschaftsamt	—	—	1	—	1	—	2
37	653	Heiz- und Maschinenamt	15	10	17	20	1	—	63
38	660	Straßenbau	52	24	13	53	37	1	180
39	661	Wasserbau	2	—	—	1	1	—	4
40	662	Rheinbrücken	1	—	—	—	—	—	1
41	670	Kriegsschädenbeseitigung.	2	3	2	6	5	—	18
42	713	Bedürfnisanstalten	—	—	—	—	—	23	23
43	714	Fuhrpark.	26	79	18	158	115	7	403
44	715	Kanalisation	15	34	12	50	6	—	117
45	720	Feuerwehr	3	1	1	1	10	—	16
46	730	Schlachthof.	22	7	2	12	1	—	44
47	731	Viehhof	—	—	—	3	—	1	4
48	732	Fleischgroßmarkt	—	3	1	4	2	—	10
49	733	Marktwesen	4	2	—	1	9	—	16
50	741	Städt. Sparkasse	—	1	—	1	16	—	18
51	750	Friedhöfe und Krematorium	27	51	8	129	33	—	248
52	751	Badeanstalten	12	28	—	18	57	2	117
53	752	Wald-, Park- und Gartenanlagen.	25	55	15	130	25	1	251
54	850	Ausstellungshallen.	—	—	—	1	—	—	1
55	903	Verw. des Allgemeinen Grundvermögens.	—	1	—	—	—	—	1
56	933	Ledigenheim	—	1	—	—	7	—	8
		Insgesamt	281	445	119	709	643	366	2 563

**G. Nachweisung
der Nebeneinnahmen von Beamten und Angestellten
(§ 17 GemHVO.)**

Zahl der Beamten und Angest.	Bes.-Gr. bzw. Verg.-Gr.	Art der Beschäftigung	Höhe der jährlichen Nebeneinnahmen
			<i>R.M.</i>
1 B	2 c 1	Wahrnehmung der ärztlichen Betreuung der Insassen des Pflegehauses .	2 200
1 B	2 c 2	Postvertrauensarzt	1 200
1 B	2 c 2	Stellvertretende Leitung der Lehranstalt für med.-techn. Gehilfinnen und Assistentinnen	800
1 B	H 1	Theoretischer und praktischer Unterricht an der Lehranstalt	684
1 B	2 c 2	Theoretischer Unterricht an der Lehranstalt	484
1 B	3 b	Arbeiten für den Deichverband Düsseldorf-Hamm-Volmerswerth und Deichverband Neue Deichschau Heerdt	1 080
1 B	4 b 1	Desgleichen	1 080
1 B	3 b	Planung und Bauleitung der Friedhofsverwaltung des Katholischen Friedhofes in Düsseldorf-Lohausen	600
			8 128


H. Nachweisung der Beiträge und Zuschüsse an Vereine und Verbände usw.

Nr.	Unterabschnitt Bezeichnung	Betrag	Bezeichnung der Ausgabe
		<i>R.M.</i>	
000	Hauptverwaltung und Verwaltungsstellen in den Vororten	8 825	Beitrag zu den Kosten des Arbeitsgerichts Düsseldorf
011	Werbeamt	6 500	Landesfremdenverkehrsverband
		225	Verband Industriebezirk
		2 100	Ehrensold Visser
		5 610	Verkehrsverein der Stadt Düsseldorf e. V. (darunter 5 610 <i>R.M.</i> Ersatzleistung persönlicher Ausgaben an die Stadt Düsseldorf)
015	Eigenunfallversicherung	300	Beitrag z. Landesverband Rheinl.-Westf. der gewerblichen Berufsgenossenschaften
0200	Standesamt	150	Fachverband der Standesbeamten für den Bezirk Nordrhein
030	Beiträge und Zuschüsse an Vereine und Verbände (soweit sie nicht bei sonstigen Haushaltsstellen zu veranschlagen sind)	14 800	Städtetag
		5 300	Arbeitsrechtliche Vereinigung der Gemeinden und gemeinwirtschaftlichen Unternehmungen des Landes Nordrhein-Westfalen
		2 000	Stipendienfonds für Schüler der Staatlichen Ingenieurschule in Duisburg
		20	Immermannbund
		20	Schloßbauverein Burg a. d. Wupper
		1 500	Deutsches Volksheimstättenwerk
		4 220	Studienstiftung des Deutschen Volkes
		1 500	Tierschutzverein
		4 250	Zuschuß an die Verwaltungs- und Wirtschaftsakademie e. V.
		270	Bildstelle
311	Landes- und Stadtbibliothek	500	Verein Deutscher Eisenhüttenleute
		50	Gesellschaft für rheinische Geschichtskunde
320	Allgemeine Kunstpflege	5	Gesellschaft der Freunde der deutschen Bücherei
		200	Verein der Düsseldorfer Künstler z. g. U. u. H.
		10 000	Gesellschaft zur Förderung der Düsseldorfer bildenden Kunst e. V.
		150	Gesellschaft von Freunden und Förderern der Kunstakademie Düsseldorf e. V.
		100	Shakespeare-Gesellschaft
321	Oper und Operette	2 000	Deutscher Bühnenverein
323	Orchester und Konzerte	12	Städtischer Musikverein
324	Kunstsammlungen	144	Kunstverein für die Rheinlande und Westfalen e. V.
		20	Ernst-Barlach-Gesellschaft
		10	Rheinischer Heimatbund, Bonn
		32	Deutscher Verein für Kunstwissenschaft e. v.
334	Landesmuseum Volk und Wirtschaft	40 000	Zuschuß an das Landesmuseum Volk und Wirtschaft
350	Allgemeine Heimatpflege, Natur- und Denkmalschutz	—	Einmaliger Beitrag an den Verein zur Erhaltung des Xantener Domes
351	Stadtarchiv	1 215	Zuschuß an den Düsseldorfer Geschichtsverein
		5	Verein für geschichtliche Landeskunde der Rheinlande, Bonn
		6	Bergischer Geschichtsverein, Wuppertal-Elberfeld
		8	Historischer Verein für den Niederrhein, Düsseldorf
		50	Gesellschaft für rheinische Geschichtskunde, Köln
352	Geschichtliche Sammlungen	10	Rheinischer Heimatbund, Düsseldorf
		50	Germanisches Nationalmuseum, Pflugschaft Düsseldorf
		10	Rhein. Museum Koblenz
354	Benrather Heimatmuseum	10	Naturhistorischer Verein, Bonn
400	Offene Fürsorge	5	Verein Jordsand
		12 000	Zuschuß an die Vereinigung der Verfolgten des Naziregimes
Zu übertragen:		129 712	

Nr.	Unterabschnitt Bezeichnung	Betrag <i>R.M.</i>	Bezeichnung der Ausgabe
	Übertrag:	129 712	
430	Förderung der freien Wohlfahrtspflege	5	Niederrheinische Straffälligen-Betreuung und Ermittlungshilfe e. V.
		75	Zentralbibliothek für Blinde, Hamburg
		500	Deutscher Verein für private und öffentliche Fürsorge
		95	Deutsches Institut für Jugendhilfe
510	Gesundheitspflege	60	Deutsche Lebensrettungsgemeinschaft, Gruppe Düsseldorf, Geschäftsfhr. Ruthenkolk Schließf. 865
		30	Persönliche Mitgliedschaften des Amtsarztes und Dienststellenleiters, die durch seine Dienststellung bedingt sind
520	Städtische Krankenanstalten	20	Ortsbauernschaft des Stadtkreises Düsseldorf
		200	Apothekerkammer der Nordrheinprovinz, Düsseldorf
		490	Verband der Krankenhäuser in Düsseldorf und Umgegend
		750	Deutsche Krankenhausgesellschaft
		180	Vereinigung der Apotheker Düsseldorfs
570	Einrichtungen der Jugendertüchtigung	10 000	Beihilfe an den Landesverband für Jugendherbergen und Jugendwandern zum Wiederaufbau des Jugendherbergswesens
610	Städtebau und Planung	3 740	Landesplanungsgemeinschaft Rheinland
		100	Deutscher Verband für Wohnungswesen, Städtebau und Raumplanung
661	Wasserbau	5 000	Ittergenossenschaft Solingen
		11 500	Düsseldorf-Hamm-Volmerswerther Deichverband
		26 000	Deichverband „Neue Deichschau Heerdt“
		2 000	Deichverband Itter-Himmelgeist
714	Fuhrpark	20	Verband der städt. Fuhrparkbetriebe in der Britischen Zone, Köln
		20	Persönliche Mitgliedschaft des Fuhrparkdirektors, die durch seine Dienststellung bedingt ist
715	Kanalisation	750	Verein für Wasser-, Boden- und Lufthygiene
		120	Abwassertechnische Vereinigung
		50	Deutscher Betonverein
720	Feuerwehr	50	Reichsverein deutscher Feuerwehringenieur
721	Freiwillige Feuerwehren	2 100	Zuschuß an die Wehrkasse der Freiwilligen Feuerwehr Düsseldorf
750	Friedhöfe und Krematorium	3 000	Volksbund Deutsche Kriegergräberfürsorge e. V.
751	Badeanstalten	15	Deutsche Gesellschaft für Volksbäder
752	Wald-, Park- und Gartenanlagen	60	Verband der Gemeindewaldbesitzer in Westfalen
		5 500	Deutsche Dahliengesellschaft
		100	Gesellschaft für Holzgewinnung außerhalb des Waldes
760	Wirtschaftsförderung	3 000	Bäuerliche Gemüsebauschule Düsseldorf
		3 000	Bäuerliche Werkschule Ratingen
		6 250	Förderung der Viehzucht, Obstbaumpflege u. a.
		400	Gehaltszuschuß für den Kreisobstbauwart
		420	Besoldungsbeitrag für die Ziegenzuchtward
903	Verwaltung des Allgemeinen Grundvermögens. . .	30	Haus- und Grundbesitzerverein
	Summe:	216 342	

3690/54

Er-
Für-
ope
f.865
und
stel-
assel-
und
dher-
fbau
ädte-
nd
Bri-
ctors,
e
euer-
. V.
alen
tes
. a'



STADT. BUCHBINDEI
DÜSSELDORF



