

100
101





Haushaltsplan der Stadt Düsseldorf

für das Rechnungsjahr

1946

I. Teil

II. "



Druck von L. Schwann, Düsseldorf

Handwritten: J.A.M. R.G.
605



Wall 106

Haushaltsplan
der Stadt Düsseldorf
für das Rechnungsjahr

1946

I. Teil



03
~~für 2~~
~~h 450~~

26
8906

~~St. u. R. g. 605 (4^o) [1 des 9^{er}.]~~
~~2~~
~~Ca~~

LANDES-
LIND STADT-
BIBLIOTHEK
DUSSELDORF

030/ 46. g. 166

Inhaltsübersicht.

Festsetzung des Haushaltsplans, der Hebesätze für die Gemeindesteuern und des Höchstbetrages der Kassenkredite	5
Gesamtplan zum Haushaltsplan	7
Einzelpläne des Haushaltsplans	23
0. Allgemeine Verwaltung	24
1. Polizei	52
2. Schulwesen	57
3. Kultur- und Gemeinschaftspflege	81
4. Fürsorgewesen und Jugendhilfe	108
5. Gesundheitswesen, Leibesübungen	121
6. Bau-, Wohnungs- und Siedlungswesen	137
7. Öffentliche Einrichtungen und Wirtschaftsförderung	153
8. Wirtschaftliche Unternehmen	183
9. Finanz- und Steuerverwaltung	191
Sonderhaushaltsplan der Medizinischen Akademie	215
Stichwortverzeichnis	219

Haushaltsplan der Stadt Düsseldorf für das Rechnungsjahr 1946.

Die Stadtverordnetenversammlung hat in ihrer Sitzung vom 29. 5. 1946 festgesetzt:

a) den Haushaltsplan für das Rechnungsjahr 1946

in den Reineinnahmen auf 56 390 004 *R.M.*
in den Reinausgaben auf 141 539 033 *R.M.*

b) die Steuersätze (Hebesätze) für die Gemeindesteuern, die für jedes Rechnungsjahr neu festzusetzen sind, in folgender Höhe:

1. Grundsteuer

a) für die land- und forstwirtschaftlichen Betriebe Hebesatz 70 v. H.
b) für die Grundstücke Hebesatz 185 v. H.

2. Gewerbesteuer

a) nach dem Gewerbeertrage und dem Gewerbekapital Hebesatz 180 v. H.
b) Lohnsummensteuer Hebesatz 700 v. H.

3. Zweigstellensteuer

a) nach dem Gewerbeertrage und dem Gewerbekapital Hebesatz 216 v. H.
b) Lohnsummensteuer Hebesatz 840 v. H.

c) den Höchstbetrag der Kassenkredite, die im laufenden Rechnungsjahre zur Aufrechterhaltung des Betriebes der Stadthauptkasse in Anspruch genommen werden dürfen, auf 50 000 000 *R.M.*

Der Oberbürgermeister:

Arnold.

Der Oberstadtdirektor:

Dr. Kolb.

Haushaltsplan der Stadt Düsseldorf für das Rechnungsjahr 1928

Der Haushaltsplan der Stadt Düsseldorf für das Rechnungsjahr 1928 ist im Einklang mit dem Haushaltsplan der Provinz für das Rechnungsjahr 1928 aufgestellt. Die Einnahmen sind durch die Erträge der städtischen Betriebe, die Steuern und die Zuschüsse der Provinz gedeckt. Die Ausgaben sind für die Verwaltung, die öffentlichen Arbeiten und die soziale Fürsorge vorgesehen. Die Stadtverwaltung hat sich verpflichtet, die Haushaltsmittel effizient zu verwenden und die öffentlichen Aufgaben zu erfüllen. Die Haushaltsrechnung wird jährlich an die Provinzvorstände und die Bürger der Stadt zur Einsichtnahme vorgelegt.

**Gesamtplan
zum Haushaltsplan**



Seite	Nr. des Abschnitts und Unterabschnitts	Namentliche Bezeichnung des Einzelplans, des Abschnitts und des Unterabschnitts	Gesamteinnahmen nach dem Haushaltsplan 1944	Reineinnahmen			Gesamtausgaben nach dem Haushaltsplan 1944	Reinausgaben			Zuschußbedarf oder Überschuß						Seite
				nach dem Haushaltsplan 1944	Istergebnis 1.4. — 31.12. 1945	Istergebnis 1.4. — 31.12. 1946		nach dem Haushaltsplan 1944	Istergebnis 1.4. — 31.12. 1945	Istergebnis 1946	nach dem Haushaltsplan 1944		Istergebnis 1.4. — 31.12. 1945		Istergebnis 1946		
											Zuschußbedarf	Überschuß	Zuschußbedarf	Überschuß	Zuschußbedarf	Überschuß	
6. Allgemeine Verwaltung.																	
	00	Hauptverwaltung:															
24	000	Hauptverwaltung und Verwaltungsstellen in den Vororten	697 173	542 773	489 379	2 711	2 626 960	2 562 585	1 534 936	4 277 395	2 019 807	—	1 065 557	—	1 566 735	24	
27	001	Rechnungsprüfungsamt	20 600	20 600	6 270	2	139 974	139 974	84 532	109 255	119 374	—	78 262	—	88 684	27	
		Summe des Abschnitts 00:	627 773	563 373	475 649	2 713	2 766 934	2 702 559	1 619 468	4 386 650	2 139 181	—	1 143 819	—	1 655 419		
	01	Besondere Verwaltungsstellen zur Durchführung eigener Angelegenheiten:															
28	010	Rechtsamt	241 696	226 696	73 156	27	378 437	263 427	172 485	281 770	36 731	—	97 329	—	34 090	28	
29	011	Werbamt	10 382	10 382	3 590	—	80 142	80 142	28 663	169 499	69 769	—	25 073	—	109 477	29	
30	012	Statistisches Amt	80	80	1	—	123 731	124 701	70 246	91 360	124 671	—	70 245	—	91 459	30	
31	013	Presseamt	5 000	5 000	22 868	—	30 415	36 415	18 721	16 530	31 415	—	—	4 147	16 530	31	
		Summe des Abschnitts 01:	257 158	242 158	101 615	27	519 735	504 735	290 115	499 359	262 577	—	192 647	4 147	271 547		
	02	Besondere Verwaltungsstellen zur Durchführung von Auftragsangelegenheiten:															
32	020	Stadensamt	43 800	43 800	19 284	4	372 957	372 957	154 289	244 069	229 157	—	135 065	—	201 692	32	
33	021	Vericherungsamt	1 500	1 500	—	—	95 836	95 836	57 236	73 959	94 336	—	57 236	—	73 239	33	
34	022	Wahlamt	—	—	—	—	25 000	25 000	839	—	25 000	—	839	—	—	34	
35	023	Verwaltung fremden Vermögens	21 000	21 000	—	—	151 000	151 000	49 002	—	130 000	—	49 002	—	—	35	
36	024	Schiedsmänner	5 000	5 000	—	—	2 500	2 500	—	2 603	—	2 500	—	—	853	36	
36	025	Ernährungs- und Wirtschaftsamt	20 500	20 500	123 990	1 411	2 704 107	2 704 107	1 561 783	3 092 545	2 683 607	—	1 437 793	—	1 680 887	36	
38	026	Preisbehörde für Mieten und Pachten	21 000	21 000	10 346	0	101 911	101 911	61 283	88 806	80 911	—	50 937	—	77 870	38	
		Summe des Abschnitts 02:	112 800	112 800	133 620	1 415	3 353 311	3 353 311	1 894 423	3 502 842	3 243 011	2 500	1 730 803	—	2 033 688	352	
39	030	Bürodienstgebäude	107 693	28 418	18 752	68	1 007 282	1 528 697	402 345	897 485	1 500 189	—	383 593	—	117 355	39	
	04	Zentrale Hilfsrichtungen:															
40	040	Materialverwaltung	189 370	2 340	3 340	3	189 370	2 340	3 398	6 597	—	—	58	—	3 030	40	
41	041	Druckerei und Buchbinderei	236 450	4 840	572	4	236 450	4 840	572	4 724	—	—	—	—	439	41	
42	042	Bevölkerungskartei	220	220	—	—	130 701	130 701	72 203	150 581	130 481	—	72 203	—	150 545	42	
43	043	Autohof — Kraftfahrzeuge und Fahrräder —	484 876	5 805	3 140	5	484 876	5 885	42 061	58 796	—	—	38 921	—	49 769	43	
45	044	Fernsprecheinrichtungen	421 135	26 000	9 220	8	451 635	56 500	9 987	72 526	30 500	—	787	—	—	11 097	45
47	045	Eigenanfallversicherung	93 500	6 000	1 289	1	93 500	6 000	1 289	1 405	—	—	—	—	116	47	
		Summe des Abschnitts 04:	1 425 551	45 265	17 561	10	1 386 532	206 246	129 510	294 629	180 981	—	111 949	—	203 899	11 097	
48	050	Beiträge und Zuschüsse an Vereine, Verbände usw. (soweit nicht bei sonstigen Haushaltsteilen veranschlagt)	—	—	—	—	19 264	19 266	20	12 083	19 266	—	20	—	12 083	48	
	06	Allgemeiner Aufwand für die Belegschaft:															
48	060	Schulung und Fortbildung der Belegschaftsmitglieder	—	—	—	—	5 000	5 000	14	4 144	5 000	—	14	—	4 144	48	
49	062	Betriebskrankenkasse	9 215	2 800	1 952	1	114 330	108 124	66 333	86 622	105 315	—	64 381	—	77 043	49	
		Summe des Abschnitts 06:	9 215	2 800	1 952	1	119 330	113 124	66 347	90 766	110 315	—	64 395	—	81 187		
50	070	Verfügungsmittel des Oberstadtdirektors	—	—	—	—	40 000	40 000	6 791	28 469	40 000	—	6 791	—	28 469	50	
50	081	Besatzungsamt	10 000	10 000	119 592	—	742 435	742 435	7 742 319	—	732 435	—	7 622 327	—	—	50	
		Weggefallene Unterabschnitte:															
	001	Gemeinschaftspflege der Gefolgschaft	—	—	—	—	—	—	—	—	—	—	—	—	—		
	080	Vermischte Kriegsausgaben	—	—	—	—	—	—	—	165 568	—	—	—	—	118 954		
		Summe des Einzelplanes 0:	2 549 590	1 004 823	888 741	5 277	10 735 045	9 210 278	12 141 338	9 787 951	8 267 955	2 500	11 254 744	4 147	4 822 601	11 949	
I. Polizei.																	
52	100	Vollzugspolizei	23 000	23 000	—	—	5 063 561	5 063 561	3 900 000	1 922 242	5 040 561	—	3 900 000	—	1 922 242	52	
54	110	Ordnungsamt (bisher Städtisches Polizeiamt)	190 400	190 400	17 843	11	841 540	841 540	421 031	557 599	651 140	—	403 188	—	545 763	54	
56	111	Hauptpolizeiamt	31 010	31 010	25 847	21	420 097	420 097	249 262	342 744	389 687	—	223 415	—	320 866	56	
		Summe des Abschnitts 11:	224 410	224 410	43 690	32	1 265 637	1 261 637	670 293	900 334	1 040 227	—	626 603	—	666 629		
		Weggefallene Unterabschnitte:															
120		Luftschutz	—	—	—	859	—	—	—	1 243 694	—	—	—	—	392 960		
		Summe des Einzelplanes I:	244 410	244 410	43 690	394	6 325 198	6 325 198	4 579 293	4 068 240	6 080 780	—	4 526 603	—	3 181 031		

Seite	Nr. des Abschnitts und Unterabschnitts	Nomenklatorische Bezeichnung des Einzelplans des Abschnitts und des Unterabschnitts	Gesamtdaten nach dem Haushaltsplan 1946	Reineinnahmen			Gesamtausgaben nach dem Haushaltsplan 1946	Reinausgaben			Zuschußbedarf oder Überschuß						Seite
				nach dem Haushaltsplan 1946	Istergebnis I. V. — 31.12. 1945	Istergebnis 1944		nach dem Haushaltsplan 1946	Istergebnis I. V. — 31.12. 1945	Istergebnis 1944	nach dem Haushaltsplan 1946		nach dem Istergebnis I. V. 1945		nach dem Istergebnis 1944		
											Zuschußbedarf	Überschuß	Zuschußbedarf	Überschuß	Zuschußbedarf	Überschuß	
2. Schulwesen.																	
37	200	Allgemeine Schulverwaltung	240	240	50	448 037	448 037	261 306	363 435	447 797	—	261 816	—	362 588	—	37	
58	210	Volksschulen	772 854	746 299	103 725	946 174	456 039	4 420 484	2 429 040	3 511 238	3 683 185	—	2 325 315	—	2 565 106	—	38
60	220	Mittelschulen	257 148	250 148	50 193	220 041	110 861	1 103 861	331 308	835 287	853 713	—	281 295	—	615 247	—	60
62	230	Höhere Schulen	1 225 911	1 174 576	254 972	1 066 753	263 589	4 214 254	2 442 768	3 869 818	3 039 678	—	2 187 796	—	2 803 073	—	62
65	240	Berufsschulen	224 829	49 360	19 874	292 61	66 724	1 489 720	643 881	1 314 127	1 440 429	—	624 007	—	1 021 525	—	65
65	25	Fachschulen, Berufsfachschulen:															
66	250	Handelschulen mit freiwilligen Abendlehrgängen	67 350	67 350	5 044	343	145 160	145 100	99 575	142 154	77 750	—	94 531	—	167 794	—	66
69	251	Meisterschule für das gestaltende Handwerk	37 600	37 600	3 733	445	82 200	82 200	38 684	91 909	44 600	—	34 951	—	47 263	—	69
71	252	Fachschule für Industrie	26 050	26 050	2 821	83	35 900	35 900	10 540	17 050	9 850	—	7 528	—	8 659	—	71
72	253	Robert-Schumann-Konservatorium	65 900	61 750	19	342	90 080	86 830	14 739	82 820	25 680	—	14 720	—	28 492	—	72
73	254	Sängerschule	23 300	23 300	—	—	33 300	33 300	—	—	—	—	—	—	—	—	73
74	255	Städtische Fachschule für soziale Frauenberufe	29 500	29 500	2 475	355	73 445	73 445	32 366	69 194	43 945	—	29 891	—	33 643	—	74
76	256	Lehranstalt für med.-techn. Gehilfen und Assistentinnen	39 308	39 308	—	236	33 844	33 844	—	33 436	—	5 464	—	—	—	—	76
		Summe des Abschnitts 23:	289 008	284 858	14 092	201 2	484 769	489 619	195 913	427 143	201 325	5 464	181 821	—	225 851	—	1
77	260	Bildstelle	49 500	49 500	32 153	258	93 341	93 341	82 741	73 383	43 781	—	50 588	—	47 334	—	77
		Sonstiges Schulwesen:															
78	290	Verwaltungs- und Wirtschaftsakademie	10	10	—	—	54 749	54 749	27 201	26 258	54 739	—	27 201	—	26 257	—	78
79	291	Gemeindeverwaltungs- und Sparkassenschule	21 000	21 000	—	52	44 540	44 540	94	32 458	23 540	—	94	—	47 170	—	79
80	292	Schullandheime	—	—	—	—	—	—	—	—	—	—	—	—	—	—	80
		Summe des Abschnitts 29:	21 010	21 010	—	52	99 289	99 289	27 295	78 716	78 279	—	27 295	—	73 427	—	
		Weggefallene Unterabschnitte:															
358		Chemalige Kunstgewerbeschule	—	—	—	19	—	—	—	7 839	—	—	—	—	5 958	—	
		Summe des Einzelplanes 2:	2 840 551	2 575 991	471 969	2 760 72	923 165	12 333 005	6 411 902	10 481 008	9 708 078	5 464	5 939 933	—	7 720 299	—	1
3. Kultur- und Gemeinschaftspflege.																	
81	300	Allgemeine Verwaltung der Kultur- und Gemeinschaftspflege	10	10	—	—	89 611	89 611	53 134	37 758	89 601	—	53 134	—	37 758	—	81
		Wissenschaftspflege:															
82	310	Allgemeine Wissenschaftspflege	14 317	14 317	—	194	14 317	14 317	1 837	15 332	—	—	1 837	—	—	4 318	82
83	311	Landes- und Stadtbibliothek	2 803	2 503	463	98	220 151	220 151	96 826	212 354	217 648	—	96 363	—	202 691	—	83
84	312	Zuschuß an die Medizinische Akademie	—	—	—	—	818 105	818 105	—	920 172	818 105	—	—	—	920 172	—	84
		Summe des Abschnitts 31:	17 120	16 820	463	292	952 873	1 052 573	98 663	1 147 358	1 035 753	—	98 200	—	1 122 863	4 318	
		Kunstpfege:															
85	320	Allgemeine Kunstpflege	1 243	1 243	—	16	11 493	11 493	5 000	134 704	10 250	—	5 000	—	133 011	—	85
86	321	Oper und Operette	767 292	767 292	232 334	932	610 377	2 103 377	747 061	2 515 304	1 336 175	—	514 727	—	1 382 077	—	86
88	322	Schauspiel	582 610	582 610	152 795	80	716 923	716 923	204 279	508 140	133 413	—	51 484	—	517 338	—	88
90	323	Orchester und Konzerte	504 183	131 428	25 122	43	783 345	408 810	460 521	336 310	377 163	—	435 399	—	292 577	—	90
91	324	Kunstausstellungen	23 965	23 965	9 495	62	436 593	436 593	121 610	438 226	412 628	—	112 124	—	376 188	—	91
93	325	Kunsthalle	200	200	63	88	14 627	14 627	15 540	94 183	54 427	—	15 483	—	5 534	—	93
		Summe des Abschnitts 32:	1 879 383	1 506 648	419 809	1 209	4 193 458	3 730 728	1 554 026	4 116 762	2 324 075	—	1 134 217	—	2 907 325	—	
		Zu übertragen:	1 896 513	1 523 476	420 272	1 235	5 243 942	4 872 907	1 795 823	5 302 008	3 349 429	—	1 285 531	—	4 067 946	4 318	

Seite	Nr. des Abschnitts und Unterabschnitts	Namentliche Beschreibung des Einzelplans, des Abschnitts und des Unterabschnitts	Gesamteinnahmen nach dem Haushaltsplan 1946 R.M.	Reiseeinnahmen		Gesamtausgaben nach dem Haushaltsplan 1946 R.M.	Reisenausgaben			Zuschußbedarf oder Überschuß						Seite	
				nach dem Haushaltsplan 1946 R.M.	Ergebnis I. 4. — 31. 12. 1945 R.M.		Ergebnis Haushaltsplan 1946 R.M.	Ergebnis I. 4. — 31. 12. 1945 R.M.	Ergebnis 1946 R.M.	nach dem Haushaltsplan 1946		nach dem Ergebnis I. 4. — 31. 12. 1945		nach dem Ergebnis 1946			
										Zuschußbedarf R.M.	Überschuß R.M.	Zuschußbedarf R.M.	Überschuß R.M.	Zuschußbedarf R.M.	Überschuß R.M.		
		Übertrag:	1 896 518	1 523 478	429 372	1 238 45	345 942	4 872 907	1 765 823	5 362 698	3 349 429	—	1 285 551	—	4 067 946	4 318	
94	33	Völkbildung:															
96	330	Völkbüchereien	14 100	14 100	1 444	59 4	257 636	257 636	131 857	275 100	243 536	—	130 413	—	215 459	94	
97	331	Vortragswesen	34 852	34 852	—	—	48 907	48 907	—	15 617	14 055	—	—	—	15 480	96	
99	332	Zoologischer Garten „Scheidt-Keim-Stiftung“	5 107	5 107	464	48 8	65 651	65 651	14 729	221 878	60 544	—	14 265	—	172 944	97	
100	333	Lübbecke-Museum	462	462	—	—	19 267	19 267	10 823	31 050	18 805	—	10 823	—	30 434	99	
		Reichswirtschaftsmuseum	21 005	21 005	—	13 1	114 365	114 365	7 559	96 665	93 360	—	7 559	—	83 489	100	
		Summe des Abschnitts 33:	75 526	75 526	1 908	122 3	505 826	505 826	164 968	640 310	430 300	—	163 000	—	517 806		
101	340	Allgemeine Gemeinschaftspflege	500	500	—	3 3	17 693	17 693	5 910	3 223	17 193	—	5 910	—	—	142	
102	33	Heimspflege:															
102	330	Allgemeine Heimatpflege, Natur- und Denkmalschutz	—	—	—	—	9 000	9 000	12	3 740	9 000	—	12	—	3 740	102	
102	331	Stadtarehiv	1 080	1 080	389	10 1	73 328	73 328	31 304	48 764	72 248	—	30 915	—	38 453	102	
104	332	Geschichtliche Sammlungen	1 629	479	187	20 6	113 647	113 097	34 684	88 587	112 618	—	34 497	—	67 974	104	
106	334	Denrathes Heimatmuseum	810	630	247	1 2	8 751	8 571	5 227	8 184	7 941	—	4 980	—	6 944	106	
107	335	Denrathes Schloß	11 650	11 650	5 970	31 7	76 570	75 970	4 319	36 533	64 920	—	—	1 651	5 462	107	
		Summe des Abschnitts 35:	14 569	13 339	6 793	63 2	281 296	279 966	75 546	185 808	268 727	—	70 404	1 651	122 573		
		Summe des Einzelplanes 3:	1 807 108	1 612 743	428 973	1 427 5	858 757	5 676 392	1 952 247	6 131 439	4 663 649	—	1 524 925	1 651	4 788 325	4 460	
4. Fürsorgewesen und Jugendhilfe.																	
108	400	Allgemeine Fürsorgeverwaltung	5 923	5 923	3 112	7 6	2 176 336	2 176 336	1 293 859	2 087 292	2 170 413	—	1 290 747	—	2 079 650	108	
109	410	Offene Fürsorge	462 241	462 241	83 610	88 6	1 843 740	1 843 740	9 480 004	3 000 252	18 481 499	—	9 465 394	—	2 114 130	109	
111	420	Geschlossene Fürsorge	395 200	395 200	254 708	563 2	2 600 200	2 660 200	643 951	1 415 889	2 265 000	—	389 243	—	847 294	111	
112	430	Förderung der Freien Wohlfahrtspflege	—	—	—	—	20 080	20 080	—	72 303	20 080	—	—	—	72 303	112	
112	440	Fürsorge für Pflüchtlinge	—	—	—	—	10 419 885	10 419 885	—	—	10 419 885	—	—	—	—	112	
114	45	Einrichtungen der Fürsorge:															
114	450	Pflegeheime	67 879	7 879	5 146	10 1	97 674	37 674	40 128	34 630	29 795	—	34 982	—	24 234	114	
116	451	Obdachlosenunterkünfte	237 200	237 200	63 280	208 4	229 140	229 140	29 539	97 329	—	28 150	—	33 741	—	200 939	116
117	452	Gemeinschaftsverpflegung	750 000	750 000	181 148	—	750 000	750 000	203 841	—	—	—	22 693	—	—	117	
		Summe des Abschnitts 45:	1 675 169	1 615 169	249 574	308 4	1 978 814	1 016 814	273 508	132 159	29 795	28 150	57 675	33 741	24 234	200 939	
118	460	Jugendhilfe	5 661	5 661	—	4 1	145 691	145 691	1 187	10 207	140 090	—	1 187	—	5 636	118	
118	47	Einrichtungen der Jugendhilfe:															
118	470	Kindergärten	—	—	—	—	32 305	32 305	—	75 600	32 305	—	—	—	75 600	118	
119	471	Kleinkindererholungsheim „Eichenhorst“	6 750	900	—	—	5 850	—	3 319	6 367	—	900	3 319	—	6 367	119	
		Summe des Abschnitts 47:	6 750	900	—	—	38 155	32 305	3 319	81 967	32 305	900	3 319	—	81 967		
440		Weggefallene Unterabschnitte:															
		Familienunterhalt für Wehr- und sonstige Dienstpflichtige	—	—	1 890 344	30 169	—	—	5 176 018	32 881 719	—	—	3 285 674	—	2 700 895	—	
		Summe des Einzelplanes 4:	1 950 944	1 885 094	2 481 348	31 836	5 488 961	35 415 951	16 888 846	29 661 708	33 559 607	29 650	14 433 239	33 741	7 826 109	269 939	

Seite	Nr. des Abschnitts und Unterabschnitts	Namentliche Bezeichnung des Einzelplans, des Abschnitts und des Unterabschnitts	Gesamteinahmen nach dem Haushaltsplan 1946	Reineinnahmen			Gesamtausgaben nach dem Haushaltsplan 1946	Reinansgaben			Zuschußbedarf oder Überschuß						Seite		
				nach dem Haushaltsplan 1946	Ergebnis I. u. II. 1945			Ergebnis 1944	nach dem Haushaltsplan 1946	Ergebnis I. u. II. 1945		Ergebnis 1944	nach dem Haushaltsplan 1946		nach dem Ergebnis I. u. II. 1945			nach dem Ergebnis 1944	
				
5. Gesundheitswesen, Leibesübungen.																			
121	500	Allgemeine Gesundheitsverwaltung	550	550	295	—	48 176	49 176	29 274	37 874	48 626	—	28 979	—	36 915	—	121		
122	510	Gesundheitspflege	29 050	34 880	20 391	586	339 981	355 811	191 126	298 699	320 031	—	170 735	—	240 615	—	122		
Einrichtungen des Gesundheitswesens:																			
124	520	Städtische Krankenanstalten	5 448 018	4 689 794	1 393 421	6 357 1	8 400 963	7 651 138	5 209 112	7 789 699	2 961 344	—	1 615 691	—	1 423 371	—	124		
126	521	Chemisches Untersuchungsamt	3 000	3 000	1 197	17	44 482	44 482	25 516	39 539	41 482	—	24 319	—	28 839	—	126		
127	522	Desinfektionsanstalt	3 350	3 350	98	54	74 311	74 311	37 714	78 960	70 961	—	37 646	—	73 200	—	127		
128	524	Krankentransportwesen	119 100	119 100	34 000	—	197 621	197 621	81 189	—	87 521	—	47 169	—	—	—	128		
Summe des Abschnitts 52:			3 365 988	4 808 244	1 428 646	6 364 28	8 720 076	7 967 552	3 352 451	7 890 198	3 161 308	—	1 924 765	—	1 525 491	—			
129	530	Allgemeine Verwaltung der Angelegenheiten der Leibesübungen	10	10	—	—	28 215	28 215	16 422	28 591	28 205	—	16 422	—	23 591	—	129		
130	540	Leibesübungen	10	10	—	—	740	740	500	2 170	730	—	500	—	2 001	—	130		
Einrichtungen der Leibesübungen:																			
131	550	Sportplätze, Turnhallen, Strandbäder usw.	21 403	21 403	5 754	327	267 654	287 654	16 477	280 422	266 254	—	16 923	—	247 624	—	131		
133	551	Rheinstadion	12 986	11 986	6 650	582	164 314	163 314	64 517	152 182	152 228	—	57 867	—	93 969	—	133		
135	552	Eisstadion	400	400	14 936	187	24 552	24 552	3 580	13 211	24 152	—	—	11 356	—	3 529	135		
Summe des Abschnitts 53:			33 889	32 889	27 340	1077	476 520	475 520	84 774	445 815	442 631	—	68 798	11 356	341 593	3 529			
Weggefallene Unterabschnitte:																			
523		Hilfskrankenhilfen	—	—	—	108 5	—	—	—	—	—	—	—	—	222 836	1 790			
560		Jugendertüchtigung	—	—	—	—	—	—	—	—	—	—	—	—	—	—			
570		Einrichtungen der Jugendertüchtigung	—	—	—	—	—	—	—	—	—	—	—	—	—	—			
Summe des Einzelplanes 5:			5 638 577	4 874 583	1 476 712	6 468 19	9 641 098	8 877 014	3 675 547	9 028 230	4 062 431	—	2 210 191	11 356	2 393 102	5 319			
6. Bau-, Wohnungs- und Siedlungswesen.																			
137	600	Bauverwaltungsamt	6 200	6 200	804	120 2	294 225	294 225	143 330	323 957	288 025	—	143 526	—	293 745	—	137		
138	610	Städtebau und Planung	30	30	—	—	273 898	273 898	62 391	263 319	273 868	—	62 391	—	263 319	—	138		
139	620	Wohnungswesen einschl. Wohnungsamt	18 123	8 123	11 564	47	5 200 007	5 499 007	365 383	322 130	5 499 884	—	833 819	—	317 365	—	139		
141	620	Siedlungswesen (Kleingärten)	10 112	10 112	12 712	76	136 094	136 094	1 112	89 279	125 892	—	—	11 600	82 265	—	141		
142	640	Vermessungswesen	5 705	5 705	841	31	300 309	300 309	160 490	226 281	294 604	—	159 649	—	223 082	—	142		
143	650	Hochbau	358 400	356 400	546 777	1 790	1 272 076	1 270 076	1 099 058	2 138 847	913 076	—	552 281	—	345 099	—	143		
144	660	Straßenbau	306 145	208 563	175 704	830	1 266 563	1 174 923	993 231	3 132 409	13 966 356	—	817 327	—	2 300 233	—	144		
148	670	Wasserbau	82 960	7 960	1 661	41	1 999 892	1 023 892	144 800	528 397	1 015 932	—	143 139	—	486 706	—	148		
150	680	Rheinbrücken	100	100	—	302	324 768	324 768	12 409	365 782	324 668	—	12 409	—	—	57 688	150		
152	690	Heiz- und Maschinenamt	1 450 785	31 200	8 829	93	1 474 200	54 615	21 108	100 914	23 415	—	12 279	—	13 412	—	152		
Summe des Einzelplanes 6:			2 232 568	624 305	759 892	3 259	15 949 882	23 051 717	3 509 312	7 975 324	22 717 322	—	2 756 629	11 600	4 170 124	57 888			

Seite	Nr. des Abschnitts und Unterabschnitts	Namentliche Bezeichnung des Einzelplans, des Abschnitts und des Unterabschnitts	Gesamteinnahmen nach dem Haushaltsplan 1946 R.M.	Reiseeinnahmen			Gesamtausgaben nach dem Haushaltsplan 1946 R.M.	Reiseausgaben			Zuschußbedarf oder Überschuß						Seite
				nach dem Haushaltsplan 1946 R.M.	Istergebnis 1.1. — 31.12.			nach dem Haushaltsplan 1946 R.M.	Istergebnis 1.1. — 31.12.		Zuschußbedarf R.M.	Überschuß R.M.	Zuschußbedarf R.M.	Überschuß R.M.	Zuschußbedarf R.M.	Überschuß R.M.	
					1945 R.M.	1946 R.M.			1945 R.M.	1946 R.M.							
7. Öffentliche Einrichtungen und Wirtschaftsförderung.																	
	71	Öffentliche Einrichtungen:															
153	7100	Straßenbeleuchtung	—	—	—	532 180	1 532 100	18 665	58 832	1 532 100	—	18 665	—	58 832	—	153	
154	7101	Müllabfuhr	684 614	684 614	685 708	744 600	918 869	1 446	980 737	234 235	—	644 262	—	256 080	—	154	
155	7102	Straßenreinigung	1 069 339	865 835	970 965	836 800	1 075 075	21 451	1 101 313	209 240	—	949 514	—	164 512	—	155	
156	7103	Bedürfnisanstalten	400	400	102	400	61 225	—	43 877	60 825	—	18 905	—	38 896	—	156	
157	7104	Fuhrpark	2 231 074	379 203	57 143	632 000	61 225	19 007	43 877	60 825	—	18 905	—	38 896	—	157	
158	7105	Kanalisation	1 185 047	1 049 047	737 805	1 715 000	450 641	971 396	431 989	71 438	—	914 253	—	—	300 038	158	
162	7106	Kanalneubau	7 000	7 000	8 209	13 200	4 887 143	575 200	1 830 511	3 838 096	—	—	152 345	—	115 034	162	
163	7107	Friedhöfe und Krematorium	1 061 670	1 061 600	712 116	1 798 000	8 000	—	19 317	1 600	—	—	8 200	5 958	—	163	
165	7108	Schlachthof	218 166	218 166	69 859	944 000	2 141 253	656 436	1 595 718	1 079 653	—	—	55 680	—	293 141	165	
167	7109	Viehhof	67 840	67 840	12 178	202 000	1 002 219	211 476	908 836	784 033	—	141 617	—	—	35 319	167	
169	7110	Fleischgroßmarkt	221 485	221 485	116 994	325 000	341 028	341 028	27 318	195 465	—	15 140	—	—	6 642	169	
170	7111	Marktwesen	302 470	302 470	160 818	461 000	583 473	75 918	273 273	361 988	—	—	41 076	—	52 538	170	
172	7112	Badeanstalten	308 500	305 500	87 837	256 000	598 107	598 107	134 729	507 441	—	—	26 089	—	40 266	172	
173	7113	Wald-, Park- und Gartenanlagen	185 273	180 835	148 232	352 000	700 448	757 448	262 508	470 400	—	174 671	—	213 855	—	173	
175	7114	Leihanstalt	71 497	71 497	15 838	54 000	1 904 468	632 329	1 368 967	1 723 583	—	504 297	—	1 136 287	—	175	
177	7115	Städtische Sparkasse	1 564 640	1 564 640	927 048	1 709 000	71 497	31 012	135 581	—	—	15 174	—	81 289	—	177	
178	7116	Feuerwehr	40 236	22 520	11 370	138 000	1 564 640	927 048	1 709 905	—	—	—	—	—	—	178	
181	7117	Freiwillige Feuerwehren	50	50	—	—	1 783 903	967 299	2 174 712	1 761 383	—	955 629	—	2 036 303	—	181	
		Summe des Abschnitts 71:	9 219 301	7 002 732	4 692 213	10 211 000	10 698 636	5 556 558	13 851 679	12 695 904	—	2 761 711	1 897 366	4 137 714	497 609		
182	720	Wirtschaftsförderung	7 500	7 500	—	10 000	34 620	6 650	102 257	27 120	—	6 650	—	92 237	—	182	
		Summe des Einzelplanes 7:	9 226 801	7 010 232	4 692 213	10 221 000	10 733 276	5 563 208	13 953 936	12 723 024	—	2 768 361	1 897 366	4 229 971	497 609		
8. Wirtschaftliche Unternehmen.																	
183	810	Stadtwerke	—	—	—	3 295 000	—	—	—	—	—	—	—	—	3 295 418	183	
	85	Unternehmen der Verkehrsförderung:															
184	850	Anstellungshallen	5 000	4 850	858	53 000	87 889	10 271	113 126	82 889	—	9 413	—	59 825	—	184	
185	851	Rheinschleife (Planetarium)	2 720	2 720	14	8 000	473 250	1 142	174 447	470 330	—	1 128	—	165 601	—	185	
186	852	Yonhalle	4 216	4 216	1 787	70 000	19 106	3 366	68 400	14 980	—	1 579	—	—	11 250	186	
187	853	Gaststätten	30 400	30 400	4 054	59 000	166 608	12 295	121 484	136 208	—	8 241	—	61 783	—	187	
		Summe des Abschnitts 85:	42 336	42 186	6 713	201 000	746 943	27 074	477 457	704 607	—	20 361	—	287 209	11 250		
	89	Sonstige Unternehmen:															
189	890	Flughafen	—	—	—	50 000	126 666	11	125 011	126 666	—	11	—	75 011	—	189	
190	891	Beteiligungen an Versorgungs- und Verkehrsbetrieben	2 419 722	2 419 722	650 000	2 077 000	256 116	256 116	54	256 166	—	2 163 606	—	649 946	1 820 933	190	
		Summe des Abschnitts 89:	2 419 722	2 419 722	650 000	2 127 000	382 782	65	381 177	126 666	2 163 606	11	649 946	75 011	1 820 933		
		Summe des Einzelplanes 8:	2 462 058	2 461 908	656 713	5 624 000	1 129 725	27 139	858 634	831 273	2 183 606	20 372	649 946	362 220	5 127 691		

Seite	Nr. des Abschnitts und Unterabschnitts	Namentliche Bezeichnung des Einzelplans, des Abschnitts und des Unterabschnitts	Gesamteinnahmen nach dem Haushaltsplan 1946 R.R.	Reineinnahmen			Gesamtausgaben nach dem Haushaltsplan 1946 R.R.	Reinausgaben			Zuschußbedarf oder Überschuß						Seite
				nach dem Haushaltsplan 1946 R.R.	Ergebnis I. V. — 31. 12. 1945			nach dem Haushaltsplan 1946 R.R.	Ergebnis I. V. — 31. 12. 1945 R.R.	Ergebnis 1945 R.R.	nach dem Haushaltsplan 1946		nach dem Ergebnis I. V. — 31. 12. 1945		nach dem Ergebnis 1945		
					Zuschußbedarf R.R.	Überschuß R.R.					Zuschußbedarf R.R.	Überschuß R.R.	Zuschußbedarf R.R.	Überschuß R.R.			
9. Finanz- und Steuerverwaltung.																	
	90	Finanzverwaltung:															
101	900	Allgemeine Finanzverwaltung	15 050	3 050	0	25 165 429	153 429	87 331	114 084	150 379	—	87 331	—	88 381	—		
102	901	Steuerverwaltung	63 539	1 250	2 800	11 412 002	349 713	244 895	414 500	348 463	—	242 095	—	403 895	—		
104	902	Kassenverwaltung	121 107	39 818	23 390	105 022 397	941 108	544 933	1 068 254	901 200	—	321 633	—	902 714	—		
105	903	Verwaltung des Allgemeinen Grundvermögens	141 865	400	256	7397 260	455 821	335 242	420 199	455 421	—	334 986	—	419 475	—		
		Summe des Abschnitts 90:	541 561	44 518	26 362	143 197 114	1 900 071	1 212 401	2 017 094	1 855 353	—	1 188 030	—	1 873 076	—		
	91	Allgemeines Kapitalvermögen und nichtaufteilbarer Schuldendienst sowie Rücklagen, soweit nicht bei anderen Einzelplänen zu veranschlagen:															
107	910	Allgemeines Kapitalvermögen	772 384	772 384	37 574	447 335 000	1 735 000	—	1 728 379	963 516	—	—	37 574	1 289 514	—		
108	911	Hypothekenverwaltung	1 179 852	1 179 352	546 327	1 101 179 852	1 179 352	131 708	1 103 351	—	—	—	394 621	—	—		
200	912	Allgemeine Rücklagen	1 616 226	1 616 226	600 000	1 754 119 070	119 070	—	18 796	—	1 497 156	—	600 000	—	1 735 286		
202	913	Nichtaufteilbarer Schuldendienst und nichtaufteilbare Zinsentnahmen	179 000	179 000	576	165 199 508	199 508	307	197 549	20 508	—	—	300	32 383	—		
		Summe des Abschnitts 91:	3 747 462	3 745 962	1 184 477	3 478 234 330	3 233 830	152 013	3 048 075	984 024	1 497 156	—	1 032 464	1 312 894	1 735 286		
203	920	Allgemeines Grundvermögen	3 438 560	3 336 925	2 271 482	4 086 298 510	4 198 875	1 201 306	3 343 927	861 050	—	—	1 070 116	—	743 803		
	93	Sondervermögen:															
205	930	Allgemeine Stiftungen	3 984	3 984	—	55 28 209	28 209	1 485	29 022	24 315	—	1 485	—	33 710	—		
206	931	Wilhelm-Schiffer-Stiftung	5 284	4 734	1 000	13 5 284	4 734	2 025	13 735	—	—	1 025	—	—	—		
207	932	Abersache-Wohnungstiftung	177 405	177 405	191 387	195 177 405	177 405	45 380	195 997	—	—	—	55 998	—	—		
208	933	Ledigenheim	51 344	45 974	19 063	41 51 344	45 974	23 634	39 690	—	—	4 571	—	—	1 093		
209	934	Gemeindlicher Wohnungsaufwands	1 939 195	1 866 295	1 123 100	1 655 039 195	1 866 295	195 684	1 655 008	—	—	—	928 676	—	—		
211	935	Städtlicher Wohnungsfürsorgefonds und Reichsbaukredite	101 508	94 008	67 685	92 101 508	94 008	40 348	92 300	—	—	—	27 697	—	—		
		Summe des Abschnitts 93:	2 278 720	2 192 400	1 312 295	2 904 303 035	2 216 715	368 205	2 026 352	24 315	—	7 081	1 011 171	23 710	1 093		
212	940	Steuern und steuerähnliche Einnahmen	24 765 000	24 765 000	22 635 128	68 302 72 000	72 000	—	65 513	—	24 693 600	—	22 635 128	—	68 237 002		
	96	Umlagen:															
213	960	Provinzialumlage	—	—	—	429 241	2 429 241	—	3 238 988	2 429 241	—	—	—	3 238 988	—		
213	961	Kriegsbeitrag der Gemeinden	—	—	—	930 600	930 000	9 921 950	39 693 293	930 600	—	9 921 950	—	39 693 293	—		
		Summe des Abschnitts 96:	—	—	—	359 241	3 359 241	9 921 950	42 932 281	3 359 241	—	9 921 950	—	42 932 281	—		
214	970	Abwicklung der Vorjahre	—	—	—	2 200 481 195	4 481 195	—	—	4 481 195	—	—	—	—	2 200 336		
		Summe des Einzelplanes 9:	34 569 303	34 085 005	27 429 744	80 287 945 325	19 461 927	12 782 935	53 432 342	11 560 278	26 190 156	11 115 079	25 748 879	46 142 801	72 910 476		

Wiederholung (Zusammellung der Einzelpläne).

Seite	Nr. des Einzelplans	Namentliche Bezeichnung des Einzelplans	Gesamteinnahmen nach dem Haushaltsplan 1946	Reineinnahmen			Gesamtausgaben nach dem Haushaltsplan 1946	Reinausgaben			Zuschußbedarf oder Überschuß						Seite			
				nach dem Haushaltsplan 1946	Istergebnis			nach dem Haushaltsplan 1946	I. u. II. 1945	Istergebnis 1944	nach dem Haushaltsplan 1946	I. u. II. 1945	Istergebnis 1944	nach dem Haushaltsplan 1946		nach dem Istergebnis I. u. II. 1945		nach dem Istergebnis 1944		
					Zuschußbedarf	Überschuß								Zuschußbedarf	Überschuß	Zuschußbedarf		Überschuß		
Ordentlicher Haushaltsplan.																				
24	0	Allgemeine Verwaltung	2 549 590	1 004 829	888 741	5 277 755 945	9 210 278	12 141 338	9 787 951	8 207 953	2 590	11 256 744	4 147	4 522 001	11 949	24				
52	1	Pöfel	244 410	244 410	43 690	884 225 198	6 325 198	4 579 293	4 066 240	6 080 788	—	4 526 603	—	3 181 831	—	52				
57	2	Schulwesen	2 840 551	2 575 091	474 069	2 760 629 185	12 358 065	6 414 902	10 481 008	9 788 078	5 464	5 939 933	—	7 729 299	1	57				
81	3	Kultur- und Gemeinschaftspflege	1 987 108	1 612 743	428 973	1 427 066 397	5 676 392	1 852 247	6 131 439	4 663 649	—	1 524 925	1 651	4 708 325	4 400	81				
108	4	Fürsorgewesen und Jugendhilfe	1 950 944	1 885 094	2 481 348	21 034 480 991	35 415 051	16 890 846	30 661 788	33 559 007	29 050	14 433 239	33 741	7 926 109	300 938	108				
121	5	Gesundheitswesen, Leibesübungen	5 638 577	4 874 583	1 476 712	6 649 841 998	8 877 014	3 675 547	9 028 230	4 002 431	—	2 210 191	11 356	2 393 162	5 319	121				
137	6	Bau-, Wohnungs- und Siedlungswesen	2 232 569	634 395	758 892	3 256 949 882	23 351 717	3 503 312	7 375 324	22 717 322	—	2 756 020	11 600	4 176 126	57 088	137				
153	7	Öffentliche Einrichtungen und Wirtschaftsförderung	9 226 891	7 010 252	4 692 213	10 221 949 825	19 733 276	5 563 268	13 933 036	12 723 624	—	2 768 361	1 897 396	4 229 971	497 669	153				
183	8	Wirtschaftliche Unternehmen	2 462 058	2 461 008	656 713	5 624 129 725	1 129 075	27 139	858 634	831 273	2 163 696	20 372	649 946	362 229	5 127 601	183				
191	9	Finanz- und Steuerverwaltung	34 569 303	34 085 805	27 429 744	80 207 945 425	19 461 927	12 795 985	53 432 342	11 566 278	26 190 156	11 115 079	25 748 679	46 142 861	72 918 479	191				
Gesamtsumme des ordentlichen Haushaltsplanes:			63 701 302	56 396 004	29 331 905	148 238 059 311	141 539 033	67 524 767	154 776 892	113 539 805	28 390 776	56 551 458	28 338 686	85 363 445	78 929 494					

**Einzelpläne
des
Haushaltsplans**



0. Allgemeine Verwaltung.

Finanz- statistische Kennziffer	Nr. der Haus- halts- stelle	Namentliche Bezeichnung der Haushaltsstelle	Ansatz 1946 <i>R.M.</i>	Ist 1945 bis 31. 12. <i>R.M.</i>	Ist 1944 <i>R.M.</i>	Erläuterung
000 Hauptverwaltung und Verwaltungsstellen in den Vororten.						
<u>Einnahmen.</u>						
I. Gebühren und Beiträge.						
000 10		Verwaltungs- und Anerkennungsgebühren . . .	20	9	10	
000 11		Verwaltungskostenbeiträge	109 147	12 185	121 027	Zu Nr. 000 11: Darunter von Haushaltsstellen
000 12		Anteil an den Verwaltungskosten der Zusatz- versorgungskasse	12 984	486	13 072	7104 39 7 4 7105 39 11 6 7108 34 6 7 7109 34 3 2 7110 34 1 7 7111 34 5 6 7114 34 1 6 Zu Nr. 000 12: Darunter von Haushaltsstellen
2. Miete, Pacht.						
000 20		Miete für Dienstwohnungen	10 000	2 70	2 841	7104 39 1 1 7105 39 4 7108 34 1 7109 34 7110 34 7111 34 7114 34 933 34
3. Andere Einnahmen aus dem Betriebe.						
000 30		Erstattung und Ersatzleistung von Postgebühren	5 700	233	19 073	Zu Nr. 000 30: Darunter von Haushaltsstellen
000 31		Straßenbahndienstfahrten				025 15 3 081 33 1 650 36 1
000 310		Kostenanteil der Beamten usw. für die private Mitbenutzung der Straßenbahndienstfahr- karten	21 500	6 617	18 255	
000 311		Erstattung und Ersatzleistung von Kosten für Straßenbahndienstfahrten	19 392	627	18 332	Zu Nr. 000 311: Darunter von Haushaltsstellen
000 33		Vergütungen für die Einziehung von Lebens- versicherungsbeiträgen	1 500	2 138	2 381	023 12 5 025 15 5 041 36 2 044 36 2 062 14 4 081 33 2 452 35 6 650 35 5 7104 38 1 7105 39 4 7108 34 1 7111 34 1 903 13 3
000 35		Vergütungen für die Einziehung der Beiträge für Kranken-, Sterbegeld- usw.-Versicherungen	1 450	912	2 476	
000 36		Ersatzleistung von Prozeßkosten	180	7	165	
000 37		Ersatzleistung von veruntreuten Dienstgeldern	2 000	155	716	
000 38		Ersatzleistung von Fernsprechgebühren . . .	400	142	1 864	
Zu übertragen:			184 273	23 781	200 212	

O. Allgemeine Verwaltung.

Finanz- statistische Kennziffer	Nr. der Haus- halts- stelle	Namentliche Bezeichnung der Haushaltsstelle	Ansatz 1946 <i>R.M.</i>	Ist 1945 bis 31. 12. <i>R.M.</i>	Ist 1944 <i>R.M.</i>	Erläuterungen
		Übertrag:	184 273	23 781	200 212	
		4. Zuweisungen.				
○	000 40	Ersatzleistung von Versorgungsbezügen durch die Regierungshauptkasse	6 113	—	4 569	
○	000 41	Ersatzleistung von Versorgungsbezügen durch den Oberpräsidenten der Nord-Rheinprovinz	6 625	1 545	4 969	
○	000 42	Vom Reich Ersatzleistung von Ausgaben für das Kriegsschädenamt, das Amt für Hausratber- gung und die Fahrbereitschaft 17.	409 131	392 366	23 812	
		5. Zinsen.				
	000 50	Zinsertrag der Stiftung zu Unterstützungen an Gemeindebeamte und Hinterbliebene von Gemeindebeamten	339	—	452	Zu Nr. 000 50: Mehreinnahmen wach- sen den Ausgaben bei Nr. 000 31 zu. Zu Nr. 000 51: Mehreinnahmen wach- sen den Ausgaben bei Nr. 000 31 zu.
	000 51	Zinsertrag der Hugo-Beckers-Stiftung	492	—	721	
		7. Sonstige Einnahmen.				
	000 71	Vermischte Einnahmen	200	60	395	
	—	Weggefallene Nummern	—	51 651	2 568 354	
		Gesamteinnahmen:	607 173	469 403	2 803 484	
		Darunter Erstattungen:	64 400	24	92 824	
		Reineinnahmen:	542 773	469 379	2 710 660	
		<u>Ausgaben.</u>				
		0. Persönliche Verwaltungsausgaben.				
	000 00	Dienstbezüge der planmäßigen Beamten	549 780	371 100		
	000 01	Dienstbezüge der außerplanmäßigen Beamten, der Beamtenanwärter und der ehrenamtlich tätigen Beamten	14 310	9 600		
	000 02	Versorgungsaufwand für Beamte und deren Hinterbliebene	332 840	223 500		
	000 03	Vergütungen der Angestellten	1 180 620	785 300		
	000 04	Versorgungsaufwand für Angestellte und deren Hinterbliebene	55 100	36 920		
	000 05	Vergütungen der Hilfskräfte	—	—		
		Zu übertragen:	2 132 650	1 426 420	—	

0. Allgemeine Verwaltung.

Finanz- statistische Kennziffer	Nr. der Haus- halts- stelle	Namentliche Bezeichnung der Haushaltsstelle	Ansatz 1946 <i>R.M.</i>	Ist 1945 bis 31. 12. <i>R.M.</i>	Ist 1944 <i>R.M.</i>	Erläuterung	
		Übertrag:	2 132 650	1 426 420	—		
000 06		Löhne der Arbeiter	57 720	17 475	} 3 257 380		
000 07		Versorgungsaufwand für Arbeiter und deren Hinterbliebene	5 272	2 461			
000 08		Sonstige persönliche Ausgaben	—	—			
		1. Sächliche Verwaltungsausgaben.					
000 10		Ausgaben laut Sammelnachweis:					
000 100		Nr. 4 Geschäftsbedürfnisse	130 392	38 551	54 446		
000 101		Nr. 5 Schadenversicherungsbeiträge	1 105	84	195		
000 102		Nr. 6 Unterhaltung der Gebäude und des Inventars	5 750	5 407	2 573		
000 103		Nr. 7 Heizung	1 800	—	1 438		
000 105		Nr. 9 Beschaffung von Büromaschinen und Fernsprecheinrichtungen	14 200	432	219		
000 106		Nr. 10 Beschaffung von Inventar	8 000	1 215	326		
000 11		Postgebühren	48 000	16 000	90 000		
000 13		Straßenbahndienstfahrten	124 000	7 354	75 761		
000 14		Prozeßkosten	600	15	51		
000 16		Sächliche Verwaltungskosten der Stadtvertre- tung	80 300	—	—		
000 17		Sonstige sächliche Verwaltungsausgaben . . .	5 300	3 809	8 802		
		3. Sächliche Zweckausgaben.					
000 31		Verwendung der Stiftungserträge	831	800	3 965	Zu Nr. 000 31: Siehe Nrn. 000 000 51 der Einm.	
		6.—8. Sonstige Ausgaben.					
000 61		Beitrag der Stadt Düsseldorf zu den Kosten des Arbeitsgerichts Düsseldorf	8 825	—	8 825	Zu Nr. 000 61: Siehe Anhang.	
000 62		Steuern und Abgaben	1 850	1 726	1 648		
000 63		Verschiedene Aufwendungen für ein Dienst- wohnhaus	385	169	2 600		
—		Weggefallene Nummern	—	13 042	861 990		
		Gesamtausgaben:	2 626 980	1 534 960	4 370 219		
		Darunter Erstattungen:	64 400	24	92 824		
		Reinausgaben:	2 562 580	1 534 936	4 277 395		
		Reineinnahmen:	542 773	469 379	2 710 660		
		Zuschußbedarf:	2 019 807	1 065 557	1 566 735		

0. Allgemeine Verwaltung.

Finanz- statistische Kennziffer	Nr. der Haus- halts- stelle	Namentliche Bezeichnung der Haushaltsstelle	Ansatz 1946 <i>R.M.</i>	Ist 1945 bis 31. 12. <i>R.M.</i>	Ist 1944 <i>R.M.</i>	Erläuterungen
01 Rechnungsprüfungsamt.						
<u>Einnahmen.</u>						
1. Gebühren und Beiträge.						
001 10		Vergütungen für die Tätigkeit des Rechnungsprüfungsamtes	20 560	6 270	20 560	Zu Nr. 001 10: Darunter von der Städtischen Sparkasse 2 200 <i>R.M.</i> von den Stadtwerken 10 000 <i>R.M.</i> von den Städt. Hafensbetrieben 8 560 <i>R.M.</i>
001 30		Ersatzleistung von Personalausgaben	—	—	—	
001 31		Ersatzleistung von Fernspreckgebühren	40	—	11	
Gesamteinnahmen:			20 600	6 270	20 571	
Darunter Erstattungen:			—	—	—	
Reineinnahmen:			20 600	6 270	20 571	
<u>Ausgaben.</u>						
0. Persönliche Verwaltungsausgaben.						
001 00		Dienstbezüge der planmäßigen Beamten	69 400	41 829	} 108 361	
001 02		Versorgungsaufwand für Beamte und deren Hinterbliebene	42 050	25 343		
001 03		Vergütungen der Angestellten	24 370	14 688		
001 04		Versorgungsaufwand für Angestellte und deren Hinterbliebene	630	380		
001 05		Vergütungen der Hilfskräfte	—	—		
1. Sächliche Verwaltungsausgaben.						
001 10		Ausgaben laut Sammelnachweis:				
001 100		Nr. 4 Geschäftsbedürfnisse	3 339	2 292	886	
001 101		Nr. 5 Schadenversicherungsbeiträge	35	—	8	
001 102		Nr. 6 Unterhaltung der Gebäude und des Inventars	150	—	—	
001 11		Sonstige sächliche Verwaltungsausgaben	—	—	—	
Gesamtausgaben:			139 974	84 532	109 255	
Darunter Erstattungen:			—	—	—	
Reinausgaben:			139 974	84 532	109 255	
Reineinnahmen:			20 600	6 270	20 571	
Zuschußbedarf:			119 374	78 262	88 684	

0. Allgemeine Verwaltung.

Finanz- statistische Kennziffer	Nr. der Haus- halts- stelle	Namentliche Bezeichnung der Haushaltsstelle	Ansatz 1946 <i>R.M.</i>	Ist 1945 bis 31. 12. <i>R.M.</i>	Ist 1944 <i>R.M.</i>	Erläuterung
010 Rechtsamt.						
<u>Einnahmen.</u>						
1. Gebühren und Beiträge.						
010 10		Vergütungen für die Bearbeitung von Rechts- angelegenheiten	28 495	18 402	28 495	Zu Nr. 010 10: Darunter von de Städtischen Sp 90 von den Stadt- werken 170 von den Städt. Hafent- betrieben 10
4. Zuweisungen.						
010 40		Vom Reich Ersatzleistung von Versicherungs- beiträgen für das Kriegsschädenamt	—	—	3 628	
7. Sonstige Einnahmen.						
010 70		Vergütung für Besorgung der Geschäfte für die Provinzial-Feuerversicherungsanstalt	8 500	—	—	Zu Nr. 010 71: Mehreinnahmen sen den Ausgab Nr. 010 60 zu. Zu Nr. 010 72: Darunter von de ten der Kranken- ten (Privatpraxi 1 von der Düssel- dorfer Stadtplan- nungs-GmbH. von der Indus- trie-Terrain- AG., Düsseldorf- Reisholz 3 von der Rhein- Bahngesellschaft AG. 31 von den Städt. Hafen- betrieben 28 von der Städt. Sparkasse 3 von den Stadt- werken 125 Mehreinnahmen sen den Ausgab Nr. 010 101 zu.
010 71		Erstattung von Prozeßkosten	15 000	114	2 029	
010 72		Ersatzleistung von Versicherungsbeiträgen durch andere	189 701	56 654	194 968	
—		Weggefallene Nummern	—	—	1	
Gesamteinnahmen:			241 696	75 170	229 121	
Darunter Erstattungen:			15 000	14	1 441	
Reineinnahmen:			226 696	75 156	227 680	
<u>Ausgaben.</u>						
0. Persönliche Verwaltungsausgaben.						
010 00		Dienstbezüge der planmäßigen Beamten	27 200	18 000	84 159	
010 01		Dienstbezüge der außerplanmäßigen Beamten, der Beamtenanwärter und der ehrenamtlich tätigen Beamten	3 420	—		
010 02		Versorgungsaufwand für Beamte und deren Hinterbliebene	16 480	8 000		
010 03		Vergütungen der Angestellten	22 330	16 000		
010 04		Versorgungsaufwand für Angestellte und deren Hinterbliebene	800	330		
010 05		Vergütungen der Hilfskräfte	—	—		
1. Sächliche Verwaltungsausgaben.						
010 10		Ausgaben laut Sammelnachweis:				
010 100		Nr. 4 Geschäftsbedürfnisse	2 701	849	1 468	Zu Nr. 010 101: Siehe Nr. 010 Einnahmen. Bei ausgaben ist de melnachweis zu tigen.
010 101		Nr. 5 Schadenversicherungsbeiträge	190 146	129 190	194 993	
010 102		Nr. 6 Unterhaltung der Gebäude und des Inventars	50	—	—	
010 105		Nr. 9 Beschaffung von Büromaschinen und Fernsprecheinrichtungen	—	—	—	
010 106		Nr. 10 Beschaffung von Inventar	250	—	—	
6.—8. Sonstige Ausgaben.						
010 60		Prozeßkosten	15 000	130	2 591	Zu Nr. 010 60: Siehe Nr. 010 Einnahmen. M gaben bedürfen Genehmigung g DGO.
010 61		Vermischte Ausgaben	50	—	—	
—		Weggefallene Nummern	—	—	—	
Gesamtausgaben:			278 427	172 499	283 211	
Darunter Erstattungen:			15 000	14	1 441	
Reinausgaben:			263 427	172 485	281 770	
Reineinnahmen:			226 696	75 156	227 680	
Zuschußbedarf:			36 731	97 329	54 090	

0. Allgemeine Verwaltung.

	Finanz- statistische Kennziffer	Nr. der Haus- halts- stelle	Namentliche Bezeichnung der Haushaltsstelle	Ansatz 1946 <i>R.M.</i>	Ist 1945 bis 31. 12. <i>R.M.</i>	Ist 1944 <i>R.M.</i>	Erläuterungen	
1 Werbeamt.								
<u>Einnahmen.</u>								
3. Andere Einnahmen aus dem Betriebe.								
	011 30		Ersatzleistung von Gehältern durch den Verkehrsverein	5 382	3 582	—	Zu Nr. 011 30: Siehe Nrn. 011 23 und 011 24 der Ausgaben.	
	011 31		Verkauf von Werbeschriften usw.	4 500	—	—		
7. Sonstige Einnahmen.								
	011 70		Vermischte Einnahmen	500	8	22		
Gesamteinnahmen:				10 382	3 590	22		
Darunter Erstattungen:				—	—	—		
Reineinnahmen:				10 382	3 590	22		
<u>Ausgaben.</u>								
2. Persönliche Zweckausgaben.								
	011 20		Dienstbezüge der planmäßigen Beamten . . .	8 750	5 272	} 56 259	Zu Nrn. 011 23 und 011 24: Für den beim Verkehrsverein beschäftigten Angestellten sind § 332 R.M. enthalten. Siehe Nr. 011 30 der Einnahmen.	
	011 22		Versorgungsaufwand für Beamte und deren Hinterbliebene	5 300	3 195			
	011 23		Vergütungen der Angestellten	19 160	11 540			
	011 24		Versorgungsaufwand für Angestellte und deren Hinterbliebene	1 090	663			
	011 26		Löhne der Arbeiter	—	1 438			
	011 27		Versorgungsaufwand für Arbeiter und deren Hinterbliebene	—	—			
3. Sächliche Zweckausgaben.								
	011 30		Ausgaben laut Sammelnachweis:					
	011 300		Nr. 4 Geschäftsbedürfnisse	2 435	372	871		
	011 301		Nr. 5 Schadenversicherungsbeiträge	25	3	—		
	011 302		Nr. 6 Unterhaltung der Gebäude und des Inventars	50	—	—		
	011 305		Nr. 10 Beschaffung von Inventar	250	—	—		
	011 31		Verkehrswerbung allgemein	2 500	28	1 770	Die Nummern 011 31 bis 011 34 sind gegenseitig deckungsfähig.	
	011 32		Werbeschriften	5 000	—	216		
	011 33		Werbeanzeigen, Entwürfe	6 000	—	4 425		
	011 34		Film, Fotos, Klischees, Matern	5 000	50	1 316		
	011 37		Führungen	—	—	—		
	011 38		Tagungen und besondere Veranstaltungen . .	5 000	—	6 133		
6.—8. Sonstige Ausgaben.								
	011 60		Beiträge und Zuschüsse an Vereine und Verbände zu Verkehrs- und Werbezwecken . .	9 582	5 682	29 724		Zu Nr. 011 60: Siehe Anhang. Darunter Zuschuß an den Verkehrsverein — 5 382 R.M. Siehe Nr. 011 30 der Einnahmen.
	011 80		Vorarbeiten für die Bauausstellung 1947 einschließlich Architekturwettbewerb	10 000	—	—		
	—		Weggefallene Nummern	—	420	8 785		
Gesamtausgaben:				80 142	28 663	109 499		
Darunter Erstattungen:				—	—	—		
Reinausgaben:				80 142	28 663	109 499		
Reineinnahmen:				10 382	3 590	22		
Zuschußbedarf:				69 760	25 073	109 477		

0. Allgemeine Verwaltung.

Finanz- statistische Kennziffer	Nr. der Haus- halts- stelle	Namentliche Bezeichnung der Haushaltsstelle	Ansatz 1946 <i>R.M.</i>	Ist 1945 bis 31. 12. <i>R.M.</i>	Ist 1944 <i>R.M.</i>	Erläuterung
012 Statistisches Amt.						
<u>Einnahmen.</u>						
1. Gebühren und Beiträge.						
012 10		Verwaltungsgebühren	10	—	20	
7. Sonstige Einnahmen.						
012 70		Vermischte Einnahmen	70	1	90	
Gesamteinnahmen:			80	1	110	
Darunter Erstattungen:			—	—	—	
Reineinnahmen:			80	1	110	
<u>Ausgaben.</u>						
0. Persönliche Verwaltungsausgaben.						
012 00		Dienstbezüge der planmäßigen Beamten . . .	39 680	23 910	} 85 062	
012 02		Versorgungsaufwand für Beamte und deren Hinterbliebene	24 040	14 490		
012 03		Vergütungen der Angestellten	49 760	30 002		
012 04		Versorgungsaufwand für Angestellte und deren Hinterbliebene	660	398		
012 06		Löhne der Arbeiter	—	—		
012 07		Versorgungsaufwand für Arbeiter und deren Hinterbliebene	—	—		
1. Sächliche Verwaltungsausgaben.						
012 10 Ausgaben laut Sammelnachweis:						
012 100		Nr. 4 Geschäftsbedürfnisse	8 076	1 350	6 023	
012 101		Nr. 5 Schadenversicherungsbeiträge	25	4	—	
012 102		Nr. 6 Unterhaltung der Gebäude und des In- ventars	150	—	13	
012 105		Nr. 9 Beschaffung von Büromaschinen und Fernsprecheinrichtungen	1 500	—	—	
3. Sächliche Zweckausgaben.						
012 31		Erhebungskosten für kleinere Zählungen . . .	800	92	—	
6.—8. Sonstige Ausgaben.						
012 60		Vermischte Ausgaben	60	—	—	
—		Weggefallene Nummern	—	—	462	
Gesamtausgaben:			124 751	70 246	91 560	
Darunter Erstattungen:			—	—	—	
Reinausgaben:			124 751	70 246	91 560	
Reineinnahmen:			80	1	110	
Zuschußbedarf:			124 671	70 245	91 450	

0. Allgemeine Verwaltung.

Finanz- kategorie	Namentliche Bezeichnung der Haushaltsstelle	Ansatz 1946 <i>R.M.</i>	Ist 1945 bis 31. 12. <i>R.M.</i>	Ist 1944 <i>R.M.</i>	Erläuterungen
Presseamt.					
<u>Einnahmen.</u>					
3. Andere Einnahmen aus dem Betriebe.					
013 30	Aus dem Presse- und Funkspiegel und dem Vertrieb des Düsseldorfer Amtsblattes . . .	5 000	22 868	—	
Gesamteinnahmen:		5 000	22 868	—	
Darunter Erstattungen:		—	—	—	
Reineinnahmen:		5 000	22 868	—	
<u>Ausgaben.</u>					
2. Persönliche Zweckausgaben.					
013 20	Dienstbezüge der planmäßigen Beamten . . .	—	—	} 15 172	
013 22	Versorgungsaufwand für Beamte und deren Hinterbliebene	—	—		
013 23	Vergütungen der Angestellten	26 340	} 16 790		
013 24	Versorgungsaufwand für Angestellte und deren Hinterbliebene	1 500			
013 26	Löhne der Arbeiter	2 410	} 1 443		
013 27	Versorgungsaufwand für Arbeiter und deren Hinterbliebene	100			
3. Sächliche Zweckausgaben.					
013 30	Ausgaben laut Sammelnachweis:				
013 300	Nr. 4 Geschäftsbedürfnisse	2 765	488	1 018	
013 301	Nr. 5 Schadenversicherungsbeiträge	—	—	—	
013 302	Nr. 6 Unterhaltung der Gebäude und des Inventars	50	—	—	
013 305	Nr. 9 Beschaffung von Büromaschinen und Fernsprecheinrichtungen	—	—	—	
013 306	Nr. 10 Beschaffung von Inventar	250	—	—	
013 31	Presse-, Film- und Rundfunkbesprechungen .	3 000	—	340	
Gesamtausgaben:		36 415	18 721	16 530	
Darunter Erstattungen:		—	—	—	
Reinausgaben:		36 415	18 721	16 530	
Reineinnahmen:		5 000	22 868	—	
Zuschußbedarf:		31 415	+ 4 147	16 530	

0. Allgemeine Verwaltung.

Finanz- statistische Kennziffer	Nr. der Haus- halts- stelle	Namentliche Bezeichnung der Haushaltsstelle	Ansatz 1946 <i>R.M.</i>	Ist 1945 bis 31. 12. <i>R.M.</i>	Ist 1944 <i>R.M.</i>	Erläuterung
020 Standesamt.						
<u>Einnahmen.</u>						
1. Gebühren und Beiträge.						
020 10		Standesamtliche Gebühren	35 000	17 398	39 371	
3. Andere Einnahmen aus dem Betriebe.						
020 30		Herstellung von Fotokopien für Behörden und andere	200	—	—	
020 32		Erlös aus dem Verkauf der Familienstamm- bücher usw.	8 500	1 801	3 789	
7. Sonstige Einnahmen.						
020 70		Vermischte Einnahmen	100	85	117	
—		Weggefallene Nummern	—	—	—	
Gesamteinnahmen:			43 800	19 284	43 277	
Darunter Erstattungen:			—	—	—	
Reineinnahmen:			43 800	19 284	43 277	
<u>Ausgaben.</u>						
0. Persönliche Verwaltungsausgaben.						
020 00		Dienstbezüge der planmäßigen Beamten . . .	66 250	39 931	} 210 184	
020 01		Dienstbezüge der außerplanmäßigen Beamten .	2 430	1 464		
020 02		Versorgungsaufwand für Beamte und deren Hinterbliebene	40 140	24 194		
020 03		Vergütungen der Angestellten	110 560	66 638		
020 04		Versorgungsaufwand für Angestellte und deren Hinterbliebene	19 300	11 633		
020 05		Vergütungen der Hilfskräfte	—	—		
1. Sächliche Verwaltungsausgaben.						
Ausgaben laut Sammelnachweis:						
020 100		Nr. 4 Geschäftsbedürfnisse	14 982	8 151	13 329	
020 101		Nr. 5 Schadenversicherungsbeiträge	90	29	—	
020 102		Nr. 6 Unterhaltung der Gebäude und des Inventars	325	—	65	
020 105		Nr. 9 Beschaffung von Büromaschinen und Fernsprecheinrichtungen	2 800	—	—	
020 106		Nr. 10 Beschaffung von Inventar	3 000	57	—	
020 11		Beiträge zum Reichsbund der Standesbeamten	150	—	126	
020 12		Zählgeld für Kassierer	180	125	180	
3. Sächliche Zweckausgaben.						
020 31		Unterhaltung und Betrieb des Fotokopiergeräts	3 000	—	4 399	
020 32		Neuanfertigung von beschädigten Standes- registern, Kirchenbüchern und Namensver- zeichnissen	1 500	—	4 117	
020 33		Ausschmückung der Trauzimmer	2 000	1 330	1 430	
020 36		Familienstammbücher	6 000	737	1 899	
6.—8. Sonstige Ausgaben.						
020 60		Steuern und Abgaben	200	—	252	
020 61		Vermischte Ausgaben	50	—	17	
—		Weggefallene Nummern	—	—	8 971	
Gesamtausgaben:			272 957	154 289	244 969	
Darunter Erstattungen:			—	—	—	
Reinausgaben:			272 957	154 289	244 969	
Reineinnahmen:			43 800	19 284	43 277	
Zuschußbedarf:			229 157	135 005	201 692	

0. Allgemeine Verwaltung.

Nanz- teru stische nzziffer	Nr. der Haus- halte- stelle	Namentliche Bezeichnung der Haushaltsstelle	Ansatz 1946 <i>R.M.</i>	Ist 1945 bis 31. 12. <i>R.M.</i>	Ist 1944 <i>R.M.</i>	Erläuterungen
Versicherungsamt.						
<u>Einnahmen.</u>						
4. Zuweisungen.						
021 40		Von der Reichsversicherungsanstalt für Aus- stellung von Versicherungskarten	1 500	—	718	
—		Weggefallene Nummern	—	—	2	
Gesamteinnahmen:			1 500	—	720	
Darunter Erstattungen:			—	—	—	
Reineinnahmen:			1 500	—	720	
<u>Ausgaben.</u>						
0. Persönliche Verwaltungsausgaben.						
021 00		Dienstbezüge der planmäßigen Beamten . . .	46 340	27 930	} 73 174	
021 01		Dienstbezüge der außerplanmäßigen Beamten, der Beamtenanwärter und der ehrenamtlich tätigen Beamten	690	420		
021 02		Versorgungsaufwand für Beamte und deren Hinterbliebene	28 080	16 920		
021 03		Vergütungen der Angestellten	16 040	9 670		
021 04		Versorgungsaufwand für Angestellte und deren Hinterbliebene	2 780	1 680		
021 05		Vergütungen der Hilfskräfte	—	—		
1. Sächliche Verwaltungsausgaben.						
021 10		Ausgaben laut Sammelnachweis:				
021 100		Nr. 4 Geschäftsbedürfnisse	1 676	612	785	
021 101		Nr. 5 Schadenversicherungsbeiträge	30	4	—	
021 102		Nr. 6 Unterhaltung der Gebäude und des In- ventars	150	—	—	
021 11		Sonstige sächliche Verwaltungsausgaben . . .	50	—	—	
—		Weggefallene Nummern	—	—	—	
Gesamtausgaben:			95 836	57 236	73 959	
Darunter Erstattungen:			—	—	—	
Reinausgaben:			95 836	57 236	73 959	
Reineinnahmen:			1 500	—	720	
Zuschußbedarf:			94 336	57 236	73 239	

0. Allgemeine Verwaltung.

Finanz- statistische Kennziffer	Nr. der Haus- halts- stelle	Namentliche Bezeichnung der Haushaltsstelle	Ansatz 1946 <i>R.M.</i>	Ist 1945 bis 31. 12. <i>R.M.</i>	Ist 1944 <i>R.M.</i>	Erläuterung
022 Wahlamt.						
<u>Einnahmen.</u>						
4. Zuweisungen.						
○	022 40	Ersatzleistung der Kosten für Volksabstim- mungen	—	—	—	
Gesamteinnahmen:			—	—	—	
Darunter Erstattungen:			—	—	—	
Reineinnahmen:			—	—	—	
<u>Ausgaben.</u>						
3. Sächliche Zweckausgaben.						
	022 30	Ausgaben laut Sammelnachweis:				
	022 300	Nr. 4 Geschäftsbedürfnisse	12 425	830	—	
	022 31	Sonstige sächliche Kosten für die Durchführung von Wahlen	12 400	—	—	
6.—8. Sonstige Ausgaben.						
	022 60	Vermischte Ausgaben	175	—	—	
Gesamtausgaben:			25 000	830	—	
Darunter Erstattungen:			—	—	—	
Reinausgaben:			25 000	830	—	
Reineinnahmen:			—	—	—	
Zuschußbedarf:			25 000	830	—	

0. Allgemeine Verwaltung.

Finanz- istische anziffer	Nr. der Haus- halts- stelle	Namentliche Bezeichnung der Haushaltsstelle	Ansatz 1946 <i>R.M.</i>	Ist 1945 bis 31. 12. <i>R.M.</i>	Ist 1944 <i>R.M.</i>	Erläuterungen
3 Verwaltung fremden Vermögens.						
<u>Einnahmen.</u>						
1. Gebühren und Beiträge.						
023 10		Verwaltungskostenbeiträge aus den Einnahmen der verwalteten Vermögen	21 000	—	—	
Gesamteinnahmen:			21 000	—	—	
Darunter Erstattungen:			—	—	—	
Reineinnahmen:			21 000	—	—	
<u>Ausgaben.</u>						
0. Persönliche Verwaltungsausgaben.						
023 00		Dienstbezüge der planmäßigen Beamten . . .	19 330	6 388	—	
023 02		Versorgungsaufwand für Beamte und deren Hinterbliebene	11 710	3 861	—	
023 03		Vergütung der Angestellten	107 310	35 389	—	
023 04		Versorgungsaufwand für Angestellte und deren Hinterbliebene	940	322	—	
023 05		Vergütung der Hilfskräfte	—	—	—	
1. Sächliche Verwaltungsausgaben.						
023 10 Ausgaben laut Sammelnachweis:						
023 100		Nr. 4 Geschäftsbedürfnisse	7 613	3 042	—	
023 101		Nr. 5 Schadenversicherungsbeiträge	60	—	—	
023 102		Nr. 6 Unterhaltung der Gebäude und des In- ventars	100	—	—	
023 103		Nr. 10 Beschaffung von Inventar	250	—	—	
023 11		An Haushaltsstelle 030 20 für Miete, Heizung, Reinigung und Beleuchtung	2 700	—	—	
023 12		An Haushaltsstelle 000 311 Straßenbahndienst- fahrkarten	324	—	—	
6.—8. Sonstige Ausgaben.						
023 60		Vermischte Ausgaben	663	—	—	
Gesamtausgaben:			151 000	49 002	—	
Darunter Erstattungen:			—	—	—	
Reinausgaben:			151 000	49 002	—	
Reineinnahmen:			21 000	—	—	
Zuschußbedarf:			130 000	49 002	—	

0. Allgemeine Verwaltung.

Finanz- statistische Kennziffer	Nr. der Haus- halts- stelle	Namentliche Bezeichnung der Haushaltsstelle	Ansatz 1946 <i>R.M.</i>	Ist 1945 bis 31. 12. <i>R.M.</i>	Ist 1944 <i>R.M.</i>	Erläuteru
024 Schiedsmänner.						
<u>Einnahmen.</u>						
1. Gebühren und Beiträge.						
024 10		Schiedsmannsgebühren	5 000	—	3 455	
Gesamteinnahmen:			5 000	—	3 455	
Darunter Erstattungen:			—	—	—	
Reineinnahmen:			5 000	—	3 455	
<u>Ausgaben.</u>						
1. Sächliche Verwaltungsausgaben.						
024 11		Geschäftsbedürfnisse der Schiedsmänner . . .	2 500	—	2 603	
Gesamtausgaben:			2 500	—	2 603	
Darunter Erstattungen:			—	—	—	
Reinausgaben:			2 500	—	2 603	
Reineinnahmen:			5 000	—	3 455	
Überschuß:			2 500	—	852	

025 Ernährungs- und Wirtschaftsamt.

<u>Einnahmen.</u>						
1. Gebühren und Beiträge.						
025 10		Gebühren	12 000	10 370	20 328	
3. Andere Einnahmen aus dem Betriebe.						
025 32		Verkauf von Altpapier, Altgummi	1 000	862	3 806	
025 33		Ordnungsstrafen	7 000	4 066	44 481	
4. Zuweisungen.						
025 40		Ersatzleistung vom Reich für Personal- und Sachkosten	—	—	1 035 040	
025 41		Ersatzleistung vom Reich für den Druck von Lebensmittelkarten, Bezugscheinen usw. . .	—	—	226 955	
025 42		Ersatzleistung vom Reich für Anzeigenkosten	—	—	19 500	
025 43		Ersatzleistung des Prov.-Ernährungsamtes für Verbindungsstelle Ernährungsamt Abt. A .	—	—	19 368	
025 45		Ersatzleistung für Ausgaben zur Förderung der Lebensmittelbeschaffung und sonstiger Versorgung der Bevölkerung	—	—	—	
7. Sonstige Einnahmen.						
025 70		Sonstige Einnahmen	500	6 680	2 046	
—		Weggefallene Nummern	—	102 012	40 134	
Gesamteinnahmen:			20 500	123 990	1 411 658	
Darunter Erstattungen:			—	—	—	
Reineinnahmen:			20 500	123 990	1 411 658	

0. Allgemeine Verwaltung.

Namentliche Bezeichnung der Haushaltsstelle	Ansatz 1946 <i>R.M.</i>	Ist 1945 bis 31. 12. <i>R.M.</i>	Ist 1944 <i>R.M.</i>	Erläuterungen
<u>Ausgaben.</u>				
0. Persönliche Verwaltungsausgaben.				
025 00	147 290	91 500		
025 01	—	—		
025 02	89 250	54 800		
025 03	1 783 620	1 070 400	} 2 627 222	
025 04	41 560	26 000		
025 05	—	—		
025 06	133 935	79 255		
025 07	12 395	4 434		
025 08	—	—		
1. Sächliche Verwaltungsausgaben.				
025 10	Ausgaben laut Sammelnachweis:			
025 100	81 307	22 240	49 102	
025 101	1 300	87	225	
025 102	1 100	495	570	
025 103	12 000	8 500	6 364	
025 105	3 100	—	760	
025 106	1 250	10	207	
025 11	110 000	27 685	100 905	
025 12	165 000	112 200	200 309	Zu Nr. 025 11: Darunter an Haushaltsstellen 030 20 25 336 <i>R.M.</i> 210 21 10 000 <i>R.M.</i> 230 21 17 500 <i>R.M.</i> 920 21 1 680 <i>R.M.</i>
025 13	6 000	90	10 663	
025 15	65 000	15 150	44 685	Zu Nr. 025 15: Darunter an Haushaltsstellen 000 30 3 000 <i>R.M.</i> 000 311 312 <i>R.M.</i>
3. Sächliche Zweckausgaben.				
025 33	50 000	—	—	
—	—	48 937	51 533	Zu Nr. 025 33: Siehe Nr. 025 45 der Einnahmen.
Gesamtausgaben:	2 704 107	1 561 783	3 092 545	
Darunter Erstattungen:	—	—	—	
Reinausgaben:	2 704 107	1 561 783	3 092 545	
Reineinnahmen:	20 500	123 990	1 411 658	
Zuschußbedarf:	2 683 607	1 437 793	1 680 887	

0. Allgemeine Verwaltung.

Finanz- statistische Kennziffer	Nr. der Haus- halts- stelle	Namentliche Bezeichnung der Haushaltsstelle	Ansatz 1946 <i>R.M.</i>	Ist 1945 bis 31. 12. <i>R.M.</i>	Ist 1944 <i>R.M.</i>	Erläuterung
026 Preisbehörde für Mieten und Pachten.						
<u>Einnahmen.</u>						
1. Gebühren und Beiträge.						
026 10		Gebühren aus der Mietpreisfestsetzung und sonstige Verwaltungsgebühren	20 000	10 046	6 765	
026 11		Strafgelder aus der Mietpreisüberwachung . .	1 000	300	4 231	
3. Andere Einnahmen.						
026 30		Ersatzleistung von Fernsprechgebühren . . .	—	—	—	
—		Weggefallene Nummern	—	—	—	
Gesamteinnahmen:			21 000	10 346	10 996	
Darunter Erstattungen:			—	—	—	
Reineinnahmen:			21 000	10 346	10 996	
<u>Ausgaben.</u>						
0. Persönliche Verwaltungsausgaben.						
026 00		Dienstbezüge der planmäßigen Beamten . . .	30 630	18 430	} 87 400	
026 02		Versorgungsaufwand für Beamte und deren Hinterbliebene	18 560	11 250		
026 03		Vergütungen der Angestellten	49 410	29 750		
026 04		Versorgungsaufwand für Angestellte und deren Hinterbliebene	1 420	860		
026 05		Vergütungen der Hilfskräfte	—	—		
026 08		Sonstige persönliche Ausgaben	—	195		
1. Sächliche Verwaltungsausgaben.						
026 10		Ausgaben laut Sammelnachweis:				
026 100		Nr. 4 Geschäftsbedürfnisse	1 486	795	596	
026 101		Nr. 5 Schadenversicherungsbeiträge	30	3	—	
026 102		Nr. 6 Unterhaltung der Gebäude und des Inventars	125	—	—	
026 106		Nr. 10 Beschaffung von Inventar	250	—	—	
026 11		Sonstige sächliche Verwaltungsausgaben . . .	—	—	—	
—		Weggefallene Nummern	—	—	870	
Gesamtausgaben:			101 911	61 283	88 866	
Darunter Erstattungen:			—	—	—	
Reinausgaben:			101 911	61 283	88 866	
Reineinnahmen:			21 000	10 346	10 996	
Zuschußbedarf:			80 911	50 937	77 870	

0. Allgemeine Verwaltung.

Finanz- tistische anziffer	Nr. der Haus- halts- stelle	Namentliche Bezeichnung der Haushaltsstelle	Ansatz 1946 <i>R.M.</i>	Ist 1945 bis 31. 12. <i>R.M.</i>	Ist 1944 <i>R.M.</i>	Erläuterungen	
0 Bürodienstgebäude.							
<u>Einnahmen.</u>							
2. Miete, Pacht.							
030 20		Von anderen Unterabschnitten: Mieten, Pachten, Heizungs-, Reinigungs- und Beleuchtungskosten	78 675	980	43 381	Zu Nr. 030 20 Von Haushaltsstellen 023 11 2 700 R.M. 025 11 25 336 R.M. 040 31 1 332 R.M. 041 31 2 813 R.M. 044 31 1 848 R.M. 062 11 2 650 R.M. 100 35 5 520 R.M. 260 31 2 625 R.M. 330 31 2 734 R.M. 351 31 1 614 R.M. 452 31 17 000 R.M. 650 33 5 000 R.M. 7105 39 5 425 R.M. 934 10 2 078 R.M.	
030 21		Von anderen für desgleichen	27 218	18 752	73 920		
3. Andere Einnahmen aus dem Betriebe.							
030 30		Ruhegeldbeiträge der Arbeiter	1 100	—	1 101		
5. Zinsen.							
030 50		Zinsertrag der Rathausneubaurücklage	—	—	—		
7. Sonstige Einnahmen.							
030 70		Vermischte Einnahmen	100	—	100		
—		Weggefallene Nummern	—	—	613 315		
Gesamteinnahmen:			107 093	19 732	731 817		
Darunter Erstattungen:			78 675	980	41 687		
Reineinnahmen:			28 418	18 752	690 130		
<u>Ausgaben.</u>							
0. Persönliche Verwaltungsausgaben.							
030 00		Dienstbezüge der planmäßigen Beamten . . .	1 480	890	} 131 160		
030 02		Versorgungsaufwand für Beamte und deren Hinterbliebene	870	520			
030 03		Vergütungen der Angestellten	6 840	4 130			
030 04		Versorgungsaufwand für Angestellte und deren Hinterbliebene	390	240			
030 06		Löhne der Arbeiter	147 330	73 552			
030 07		Versorgungsaufwand für Arbeiter und deren Hinterbliebene	13 648	6 312			
030 08		Sonstige persönliche Ausgaben	9 793	7 340			
1. Sächliche Verwaltungsausgaben.							
030 10		Ausgaben laut Sammelnachweis:					
030 101		Nr. 5 Schadenversicherungsbeiträge	1 665	288	365		
030 102		Nr. 6 Unterhaltung der Gebäude und des In- ventars	14 230	7 116	10 813		
030 103		Nr. 7 Heizung	72 000	38 594	38 333		
030 11		Miete, Reinigungs-, Beleuchtung, Wasserver- brauch usw.	196 628	68 917	133 103		
4. Schuldendienst.							
030 40		Zinsen	17 227	—	19 379		
030 41		Tilgung	28 531	—	26 378		
5. Zuführungen an Rücklagen.							
030 50		Zinsertrag an die Rathausneubaurücklage . .	—	—	—		
6.—8. Sonstige Ausgaben.							
030 60		Steuern und Abgaben	16 100	15 267	15 360		
030 61		Feuermelde- und Löscheinrichtungen	500	150	150		
030 62		Vermischte Ausgaben	50	—	—		
030 89		Beseitigung von Kriegsschäden an Büro- dienstgebäuden	1 080 000	169 300	310 677		
—		Weggefallene Nummern	—	10 709	163 454		
Gesamtausgaben:			1 607 282	403 325	849 172		
Darunter Erstattungen:			78 675	980	41 687		
Reinausgaben:			1 528 607	402 345	807 485		
Reineinnahmen:			28 418	18 752	690 130		
Zuschußbedarf:			1 500 189	383 593	117 355		

Zu Nr. 030 20
 Von Haushaltsstellen
 023 11 2 700 R.M.
 025 11 25 336 R.M.
 040 31 1 332 R.M.
 041 31 2 813 R.M.
 044 31 1 848 R.M.
 062 11 2 650 R.M.
 100 35 5 520 R.M.
 260 31 2 625 R.M.
 330 31 2 734 R.M.
 351 31 1 614 R.M.
 452 31 17 000 R.M.
 650 33 5 000 R.M.
 7105 39 5 425 R.M.
 934 10 2 078 R.M.

Zu Nr. 030 50:
 Mehreinnahmen wach-
 sen den Ausgaben bei
 Nr. 030 50 zu

Zu Nr. 030 11:
 An Haushaltsstellen
 210 21 1 240 R.M.
 253 20 4 150 R.M.
 7102 30 93 R.M.
 920 21 19 080 R.M.
 933 20 3 060 R.M.

Zu Nr. 030 50:
 Siehe Nr. 030 50 der
 Einnahmen.

0. Allgemeine Verwaltung.

Finanz- statistische Kennziffer	Nr. der Haus- halts- stelle	Namentliche Bezeichnung der Haushaltsstelle	Ansatz 1946 <i>R.M.</i>	Ist 1945 bis 31. 12. <i>R.M.</i>	Ist 1944 <i>R.M.</i>	Erläuterung
040 Materialverwaltung.						
<u>Einnahmen.</u>						
3. Andere Einnahmen aus dem Betriebe.						
040 30		Von anderen für Lieferungen	1 150	3 040	1 150	
040 31		Verkauf von Altmaterial	100	53	107	
040 32		Vom Sammelnachweis 4: Für Lieferungen an andere Unterabschnitte	<i>126 830</i>	37 977	56 795	
040 33		Vom Sammelnachweis 9: Für Lieferung von Büromaschinen an andere Unterabschnitte .	<i>60 200</i>	—	760	
4. Zuweisungen.						
○ 040 40		Vom Reich Ersatzleistung für Lieferungen an das Kriegsschädenamt	750	247	2 310	
5. Zinsen.						
040 50		Zinsertrag der Büro- usw. -maschinenerneu- erungsrücklage	340	—	—	
—		Weggefallene Nummern	—	—	—	Zu Nr. 040 50: Mehreinnahmen s. den Ausg. Nr. 040 50 zu.
Gesamteinnahmen:			189 370	41 317	61 122	
Darunter Erstattungen:			187 030	37 977	57 555	
Reineinnahmen:			2 340	3 340	3 567	
<u>Ausgaben.</u>						
2. Persönliche Zweckausgaben.						
040 20		Dienstbezüge der planmäßigen Beamten . . .	5 500	4 000	} 23 514	
040 22		Versorgungsaufwand für Beamte und deren Hinterbliebene	2 000	1 500		
040 23		Vergütungen der Angestellten	6 800	5 000		
040 24		Versorgungsaufwand für Angestellte und deren Hinterbliebene	500	350		
3. Sächliche Zweckausgaben.						
040 30		Ausgaben laut Sammelnachweis:				
040 300		Nr. 4 Geschäftsbedürfnisse	485	141	224	
040 301		Nr. 5 Schadenversicherungsbeiträge	20	4	20	
040 302		Nr. 6 Unterhaltung der Gebäude und des In- ventars	250	—	250	
040 31		An Haushaltsstelle 030 20: Für Reinigung, Heizung und Beleuchtung	<i>1 332</i>	—	1 332	
040 32		Papier- und sonstige Schreib- usw. -materialien	88 400	19 489	27 134	
040 33		Beschaffung von Büromaschinen	60 200	—	760	
040 34		Instandhaltung der Büromaschinen	23 500	10 799	7 813	
5. Zuführungen an Rücklagen.						
040 50		Zinsertrag an die Büro- usw. -maschinenerneu- erungsrücklage	340	—	—	Zu Nr. 040 50: Siehe Nr. 040 Einnahmen.
6. — 8. Sonstige Ausgaben.						
040 60		Steuern und Abgaben	43	34	34	
—		Weggefallene Nummern	—	58	3 071	
Gesamtausgaben:			189 370	41 375	64 152	
Darunter Erstattungen:			187 030	37 977	57 555	
Reinausgaben:			2 340	3 398	6 597	
Reineinnahmen:			2 340	3 340	3 567	
Gleicht sich aus			—	— 58	— 3 030	

0. Allgemeine Verwaltung.

Finanz- statistische Kennziffer	Nr. der Haus- halts- stelle	Namentliche Bezeichnung der Haushaltsstelle	Ansatz 1946 <i>R.M.</i>	Ist 1945 bis 31. 12. <i>R.M.</i>	Ist 1944 <i>R.M.</i>	Erläuterungen
041 Druckerei und Buchbinderei.						
<u>Einnahmen.</u>						
3. Andere Einnahmen aus dem Betriebe.						
041 30		Ruhegeldbeiträge der Arbeiter	590	—	590	
041 31		Von anderen für Arbeiten und Lieferungen . .	3 400	323	3 202	
041 32		Verkauf von Altmaterial	50	—	277	
041 33		Vom Sammelnachweis 4: Für Drucksachen und Buchbinderarbeiten	231 610	108 779	158 970	
4. Zuweisungen.						
041 40		Vom Reich für Arbeiten und Lieferungen für das Kriegsschädenamt	800	249	216	
—		Weggefallene Nummern	—	—	—	
Gesamteinnahmen:			236 450	109 351	163 255	
Darunter Erstattungen:			231 610	108 779	158 970	
Reineinnahmen:			4 840	572	4 285	
<u>Ausgaben.</u>						
2. Persönliche Zweckausgaben.						
041 20		Dienstbezüge der planmäßigen Beamten . . .	4 700	3 600	} 84 285	
041 22		Versorgungsaufwand für Beamte und deren Hinterbliebene	1 600	1 200		
041 23		Vergütungen der Angestellten	17 500	13 500		
041 24		Versorgungsaufwand für Angestellte und deren Hinterbliebene	1 350	1 000		
041 25		Vergütungen der Hilfskräfte	—	—		
041 26		Löhne der Arbeiter	63 000	36 801		
041 27		Versorgungsaufwand für Arbeiter und deren Hinterbliebene	5 900	4 200		
3. Sächliche Zweckausgaben.						
041 30		Ausgaben laut Sammelnachweis:				
041 300		Nr. 4 Geschäftsbedürfnisse	985	244	316	
041 301		Nr. 5 Schadenversicherungsbeiträge	100	23	161	
041 302		Nr. 6 Unterhaltung der Gebäude und des In- ventars	120	—	120	
041 31		Miete, Heizung, Reinigung, Gas- und Strom- verbrauch	3 850	547	3 493	
041 32		Papier und andere Materialien	32 200	3 746	9 083	
041 33		Vergebung von Arbeiten	104 000	44 270	62 437	
041 34		Unterhaltung der Maschinen	1 000	215	62	
041 35		Schutzkleidung	50	—	8	
041 36		An Haushaltsstelle 000 311: Für Straßenbahn- dienstfahrten	40	—	40	
6.—8. Sonstige Ausgaben.						
041 60		Vermischte Ausgaben	55	5	—	
—		Weggefallene Nummern	—	—	3 689	
Gesamtausgaben:			236 450	109 351	163 694	
Darunter Erstattungen:			231 610	108 779	158 970	
Reinausgaben:			4 840	572	4 724	
Reineinnahmen:			4 840	572	4 285	
Gleicht sich aus			—	—	439	

Zu Nr. 041 31:
Darunter an Haushalts-
stelle
050 20 2 813 R.M.

0. Allgemeine Verwaltung.

Finanz- statistische Kennziffer	Nr. der Haushalts- stelle	Namentliche Bezeichnung der Haushaltsstelle	Ansatz 1946 <i>R.M.</i>	Ist 1945 bis 31. 12. <i>R.M.</i>	Ist 1944 <i>R.M.</i>	Erläuterung
042 Bevölkerungskartei.						
<u>Einnahmen.</u>						
1. Gebühren und Beiträge.						
	042 10	Verwaltungsgebühren	200	—	36	
7. Sonstige Einnahmen.						
	042 70	Vermischte Einnahmen	20	—	—	
	—	Weggefallene Nummern	—	—	—	
Gesamteinnahmen:			220	—	36	
Darunter Erstattungen:			—	—	—	
Reineinnahmen:			220	—	36	
<u>Ausgaben.</u>						
2. Persönliche Zweckausgaben.						
	042 20	Dienstbezüge der planmäßigen Beamten . . .	11 190	6 744	} 146 040	
	042 22	Versorgungsaufwand für Beamte und deren Hinterbliebene	6 780	4 083		
	042 23	Vergütungen der Angestellten	95 810	57 756		
	042 24	Versorgungsaufwand für Angestellte und deren Hinterbliebene	4 330	2 607		
3. Sächliche Zweckausgaben.						
042 30 Ausgaben laut Sammelnachweis:						
	042 300	Nr. 4 Geschäftsbedürfnisse	6 946	972	3 451	
	042 301	Nr. 5 Schadenversicherungsbeiträge	165	41	—	
	042 302	Nr. 6 Unterhaltung der Gebäude und des In- ventars	250	—	135	
	042 31	Schutzkleidung	200	—	—	
	042 32	Unterhaltung der Einrichtungen und Maschinen	5 000	—	—	
6.—8. Sonstige Ausgaben.						
	042 60	Vermischte Ausgaben	30	—	—	
	—	Weggefallene Nummern	—	—	955	
Gesamtausgaben:			130 701	72 203	150 581	
Darunter Erstattungen:			—	—	—	
Reinausgaben:			130 701	72 203	150 581	
Reineinnahmen:			220	—	36	
Zuschußbedarf:			130 481	72 203	150 545	

0. Allgemeine Verwaltung.

Finanz- statistische Kennziffer	Nr. der Haus- halts- stelle	Namentliche Bezeichnung der Haushaltsstelle	Ansatz 1946 <i>R.M.</i>	Ist 1945 bis 31. 12. <i>R.M.</i>	Ist 1944 <i>R.M.</i>	Erläuterungen
043 Autohof - Kraftfahrzeuge und Fahrräder.						
<u>Einnahmen.</u>						
2. Miete, Pacht.						
043 20		Miete für Dienstwohnung	360	—	—	
3. Andere Einnahmen aus dem Betriebe.						
043 30		Von andern für Treibstoff-, Instandsetzungs- usw. -Kosten sowie Erlös aus Verkäufen . .	5 305	1 311	—	
043 31		Vom Sammelnachweis 4: Für Kraftfahrzeuge und Fahrräder	479 011	—	—	
5. Zinsen.						
043 50		Zinsertrag der Erneuerungsrücklage	200	—	1 000	Zu Nr. 043 50: Mehreinnahmen wach- sen den Ausgaben bei Nr. 043 50 zu.
—		Weggefallene Nummern	—	1 829	8 027	
Gesamteinnahmen:			484 876	3 140	9 027	
Darunter Erstattungen:			479 011	—	—	
Reineinnahmen:			5 865	3 140	9 027	
<u>Ausgaben.</u>						
2. Persönliche Zweckausgaben.						
043 20		Dienstbezüge der planmäßigen Beamten . . .	11 900	1 500	} 23 370	
043 22		Versorgungsaufwand für Beamte und deren Hinterbliebene	4 100	500		
043 23		Vergütungen der Angestellten	32 000	4 350		
043 24		Versorgungsaufwand für Angestellte und deren Hinterbliebene	2 100	360		
043 26		Löhne der Arbeiter	29 015	5 923		
043 27		Versorgungsaufwand für Arbeiter und deren Hinterbliebene	2 860	1 270		
3. Sächliche Zweckausgaben.						
043 30		Ausgaben laut Sammelnachweis:				
043 300		Nr. 4 Geschäftsbedürfnisse	1 601	188	60	
043 301		Nr. 5 Schadenversicherungsbeiträge	4 935	75	245	
043 302		Nr. 6 Unterhaltung der Gebäude und des In- ventars	30	—	—	
043 31		Miete, Heizung, Reinigung, Gas-, Strom- und Wasserverbrauch.	30 000	242	135	
Zu übertragen:			118 541	14 408	23 810	

0. Allgemeine Verwaltung.

Finanz- statistische Kennziffer	Nr. der Haus- halts- stelle	Namentliche Bezeichnung der Haushaltsstelle	Ansatz 1946 <i>R.M.</i>	Ist 1945 bis 31. 12. <i>R.M.</i>	Ist 1944 <i>R.M.</i>	Erläuterung
		Übertrag:	118 541	14 408	23 810	
043 32		Ersatzbeschaffung von Kraftwagen	103 000	—	—	
043 33		Ersatzbeschaffung von Reifen und Batterien .	18 700	—	5 084	
043 34		Ersatzbeschaffung von Werkzeug und Werk- zeugmaschinen.	28 400	—	—	
043 35		Instandsetzung und Unterhaltung der Kraft- fahrzeuge	32 350	3 966	—	
043 36		Betriebsstoffe	166 160	13 736	3 018	
043 37		Mietwagen	10 000	632	6 208	
043 38		Ersatzbeschaffung von Fahrrädern	6 000	—	—	
043 39		Unterhaltung der Fahrräder	1 475	—	—	
		5. Zuführungen an Rücklagen.				
043 50		Zinsertrag an die Erneuerungsrücklage . . .	200	—	—	Zu Nr. 043 50: Siehe Nr. 043 Einnahmen.
		6.—8. Sonstige Ausgaben.				
043 60		Vermischte Ausgaben	50	5	41	
—		Weggefallene Nummern	—	9 314	20 635	
		Gesamtausgaben:	484 876	42 061	58 796	
		Darunter Erstattungen:	479 011	—	—	
		Reinausgaben:	5 865	42 061	58 796	
		Reineinnahmen:	5 865	3 140	9 027	
		Gleicht sich aus:	—	— 38 921	— 49 769	

0. Allgemeine Verwaltung.

Kategorie	Finanz- statistische Kennziffer	Nr. der Haus- halts- stelle	Namentliche Bezeichnung der Haushaltsstelle	Ansatz 1946 <i>R.M.</i>	Ist 1945 bis 31. 12. <i>R.M.</i>	Ist 1944 <i>R.M.</i>	Erläuterungen
44 Fernsprecheinrichtungen.							
<u>Einnahmen.</u>							
3. Andere Einnahmen aus dem Betriebe.							
	044 30		Vom Sammelnachweis 4: Für Fernsprechgebühren sowie Betrieb und Unterhaltung der Fernsprecheinrichtungen für andere Unterabschnitte	356 435	141 408	258 488	Zu Nr. 04430 und 04431: „Ist“ 1945 fiktive Zahl, da die Erstattungen vom Sammelnachweis erst am Schlusse des Rechnungs- jahres erfolgen.
	044 31		Vom Sammelnachweis 9: Für Neubeschaffung von Fernsprecheinrichtungen für andere Unterabschnitte	38 700	432	219	
	044 32		Von andern für Fernsprechgebühren sowie Betrieb und Unterhaltung der Fernsprecheinrichtungen	15 080	70	24 082	
4. Zuweisungen.							
○	044 40		Vom Reich Ersatzleistungen für Fernsprecherbenutzung durch das Kriegsschädenamt	10 500	9 150	34 667	
5. Zinsen.							
	044 50		Zinsertrag der Erweiterungsrücklage für die Rathausfernsprechzentrale	420	—	—	Zu Nr. 04450: Mehreinnahmen wach- sen den Ausgaben bei Nr. 04450 zu.
	—		Weggefallene Nummern	—	—	24 874	
Gesamteinnahmen:				421 135	151 060	342 330	
Darunter Erstattungen:				395 135	141 840	258 707	
Reineinnahmen:				26 000	9 220	83 623	
<u>Ausgaben.</u>							
2. Persönliche Zweckausgaben.							
	044 20		Dienstbezüge der planmäßigen Beamten	8 400	2 000	}	69 264
	044 22		Versorgungsaufwand für Beamte und deren Hinterbliebene	3 000	750		
	044 23		Vergütungen der Angestellten	52 400	41 100		
	044 24		Versorgungsaufwand für Angestellte und deren Hinterbliebene	4 000	3 100		
	044 26		Löhne der Arbeiter	4 500	1 883		
	044 27		Versorgungsaufwand für Arbeiter und deren Hinterbliebene	450	150		
Zu übertragen:				72 750	48 983	69 264	

0. Allgemeine Verwaltung.

Finanz- statistische Kennziffer	Nr. der Haus- halts- stelle	Namentliche Bezeichnung der Haushaltsstelle	Ansatz 1946 <i>R.M.</i>	Ist 1945 bis 31. 12. <i>R.M.</i>	Ist 1944 <i>R.M.</i>	Erläuterung
		Übertrag:	72 750	48 983	69 264	
		3. Sächliche Zweckausgaben.				
		044 30 Ausgaben laut Sammelnachweis:				
	044 300	Nr. 4 Geschäftsbedürfnisse	280	36	84	
	044 301	Nr. 5 Schadenversicherungsbeiträge	230	11	250	
	044 302	Nr. 6 Unterhaltung der Gebäude und des In- ventars	150	—	150	
	044 31	An Haushaltsstelle 030 20: Für Reinigung, Heizung, Stromverbrauch.	1 848	—	1 848	
	044 32	Unterhaltung der Fernsprecheinrichtungen . .	10 000	5 531	4 193	
	044 33	Neubeschaffung von Fernsprecheinrichtungen.	38 700	432	219	
	044 34	Fernsprechgebühren	279 200	95 577	224 553	
	044 35	Fernsprechbücher	860	490	—	
	044 36	An Haushaltsstelle 000 311: Für Straßenbahn- dienstfahrten	344	—	563	
		4. Schuldendienst.				
	044 40	Zinsen	6 149	—	6 917	
	044 41	Tilgung	10 184	—	9 416	
		5. Zuführungen an Rücklagen.				
	044 50	Zinsertrag an die Erweiterungsrücklage für die Rathausfernsprechzentrale	420	—	—	Zu Nr. 044 50: Siehe Nr. 044 Einnahmen.
		6.—8. Sonstige Ausgaben.				
	044 60	Vermischte Ausgaben	20	—	—	
	044 89	Beseitigung von Kriegsschäden	30 500	767	13 776	
	—	Weggefallene Nummern	—	—	—	
		Gesamtausgaben:	451 635	151 827	331 233	
		Darunter Erstattungen:	395 135	141 840	258 707	
		Reinausgaben:	56 500	9 987	72 526	
		Reineinnahmen:	26 000	9 220	83 623	
		Zuschußbedarf:	30 500	767	+ 11 097	

0. Allgemeine Verwaltung.

Finanz- statistische Kennziffer	Nr. der Haus- halts- stelle	Namentliche Bezeichnung der Haushaltsstelle	Ansatz 1946 <i>R.M.</i>	Ist 1945 bis 31. 12. <i>R.M.</i>	Ist 1944 <i>R.M.</i>	Erläuterungen
045 Eigenunfallversicherung.						
<u>Einnahmen.</u>						
3. Andere Einnahmen aus dem Betriebe.						
045 30		Vom Sammelnachweis 1a: Erstattung der Leistungen für Angestellte und Arbeiter der eigentlichen Gemeindeverwaltung	73 570	46 304	71 024	
045 31		Vom Sammelnachweis 1b: Erstattung der Leistungen für nichtbeamtete Lehrkräfte und übriges Schulpersonal	1 930	1 552	3 500	
045 32		Von anderen Haushaltsstellen; Erstattung der Leistungen für nicht gemeindliche Versicherte	12 000	46	15 500	Zu Nr. 045 32: Von Haushaltsstellen 240 68 2 530 <i>R.M.</i> 250 61 140 <i>R.M.</i> 251 60 50 <i>R.M.</i> 252 60 250 <i>R.M.</i> 255 62 20 <i>R.M.</i> 256 33 10 <i>R.M.</i> 410 318 9 000 <i>R.M.</i>
045 33		Haftpflichtansprüche:				
045 330		Aus Unfällen von Angestellten	1 000	1 233	1 233	
045 331		Aus Unfällen von Arbeitern	2 000	—	—	
045 332		Aus Unfällen von nicht gemeindlichen Versicherten	500	—	—	
045 34		Ersatzleistungen von Krankenkassen und anderen Versicherungsträgern:				
045 340		Aus Unfällen von Angestellten	1 000	—	—	
045 341		Aus Unfällen von Arbeitern	1 000	—	—	
045 342		Aus Unfällen von nicht gemeindlichen Versicherten	500	56	56	
Gesamteinnahmen:			93 500	49 191	91 313	
Darunter Erstattungen:			87 500	47 902	90 024	
Reineinnahmen:			6 000	1 289	1 289	
<u>Ausgaben.</u>						
3. Sächliche Zweckausgaben.						
045 31		Leistungen für Angestellte	28 000	13 262	43 086	Die Nrn. 045 31 bis 045 33 sind gegenseitig deckungsfähig.
045 32		Leistungen für Arbeiter	52 500	35 827	43 101	
045 33		Leistungen für nicht gemeindliche Versicherte	13 000	102	5 242	
Gesamtausgaben:			93 500	49 191	91 429	
Darunter Erstattungen:			87 500	47 902	90 024	
Reinausgaben:			6 000	1 289	1 405	
Reineinnahmen:			6 000	1 289	1 289	
Gleicht sich aus			—	—	— 116	

O. Allgemeine Verwaltung.

Finanz- statistische Kennziffer	Nr. der Haus- halts- stelle	Namentliche Bezeichnung der Haushaltsstelle	Ansatz 1946 <i>R.M.</i>	Ist 1945 bis 31. 12. <i>R.M.</i>	Ist 1944 <i>R.M.</i>	Erläuterung
050 Beiträge und Zuschüsse an Vereine, Verbände usw.						
(Soweit nicht bei sonstigen Haushaltsstellen veranschlagt.)						
<u>Einnahmen.</u>						
Keine Einnahmen.						
<u>Ausgaben.</u>						
6.—8. Sonstige Ausgaben.						
050 60		Städtetag	16 200	—	8 250	Zu Nr. 050 60 Siehe Anhang.
050 61		Provinzialinstitut für Arbeits- und Berufsforschung	3 000	—	3 000	
050 64		Schloßbauverein Burg a. d. Wupper	20	20	20	
050 68		Künstlerverein Malkasten	46	—	46	
—		Weggefallene Nummern	—	—	767	
Gesamtausgaben:			19 266	20	12 083	
(Reinausgaben und Zuschußbedarf)						

060 Schulung und Fortbildung der Belegschaftsmitglieder.

<u>Einnahmen.</u>						
Keine Einnahmen.						
<u>Ausgaben.</u>						
3. Sächliche Zweckausgaben.						
060 31		Allgemeine Schulung und Fortbildung von Belegschaftsmitgliedern	500	14	—	
6.—8. Sonstige Ausgaben.						
060 60		Ausbildungsbeihilfen für Nachwuchskräfte	4 500	—	1 575	
—		Weggefallene Nummern	—	—	2 569	
Gesamtausgaben:			5 000	14	4 144	
(Reinausgaben und Zuschußbedarf)						

0. Allgemeine Verwaltung.

Finanz- statistische Nummer	Nr. der Haus- halts- stelle	Namentliche Bezeichnung der Haushaltsstelle	Ansatz 1946 <i>R.M.</i>	Ist 1945 bis 31. 12. <i>R.M.</i>	Ist 1944 <i>R.M.</i>	Erläuterungen	
2 Betriebskrankenkasse.							
<u>Einnahmen.</u>							
1. Gebühren und Beiträge.							
062 10		Verwaltungskostenanteile	8 370	1 952	17 497	Zu Nr. 062 10: Darunter von Haus- haltsstellen 7104 39 4 427 <i>R.M.</i> 7105 39 1 004 <i>R.M.</i> 7108 34 357 <i>R.M.</i> 7109 34 268 <i>R.M.</i> 7110 34 141 <i>R.M.</i> 7111 37 126 <i>R.M.</i> 7114 34 8 <i>R.M.</i> 933 34 75 <i>R.M.</i>	
4. Zuweisungen.							
○ 062 40		Vom Landesarbeitsamt für die Einziehung der Beiträge zur Arbeitslosenversicherung . . .	750	—	739		
○ 062 41		Von der Reichsversicherungsanstalt für Aus- stellung von Versicherungskarten	95	—	167		
—		Weggefallene Nummern	—	—	3 126		
Gesamteinnahmen:			9 215	1 952	21 529		
Darunter Erstattungen:			6 406	—	11 950		
Reineinnahmen:			2 809	1 952	9 579		
<u>Ausgaben.</u>							
0. Persönliche Verwaltungsausgaben.							
062 00		Dienstbezüge der planmäßigen Beamten . .	19 930	12 050	} 93 168		
062 01		Dienstbezüge der außerplanmäßigen Beamten, der Beamtenanwärter und der ehrenamtlich tätigen Beamten	2 790	1 660			
062 02		Versorgungsaufwand für Beamte und deren Hinterbliebene	12 080	7 280			
062 03		Vergütungen der Angestellten	56 870	34 290			
062 04		Versorgungsaufwand für Angestellte und deren Hinterbliebene	16 370	9 840			
062 05		Vergütungen der Hilfskräfte	—	—			
1. Sächliche Verwaltungsausgaben.							
062 10		Ausgaben laut Sammelnachweis:					
062 100		Nr. 4 Geschäftsbedürfnisse	1 936	1 037	1 316		
062 101		Nr. 5 Schadenversicherungsbeiträge	55	23	—		
062 102		Nr. 6 Unterhaltung der Gebäude und des In- ventars	150	—	—		
062 105		Nr. 9 Beschaffung von Büromaschinen und Fernsprecheinrichtungen	400	—	—		
062 11		An Haushaltsstelle 030 20: Für Miete, Rei- nigung, Heizung und Beleuchtung	2 650	—	2 650		
062 12		Postgebühren	500	—	425		
062 13		Kassenverlustentschädigungen	335	153	249		
062 14		An Haushaltsstelle 000 311: Für Straßenbahn- dienstfahrten	444	—	264		
6.—8. Sonstige Ausgaben.							
062 60		Vermischte Ausgaben	20	—	—		
—		Weggefallene Nummern	—	—	500		
Gesamtausgaben:			114 530	66 333	98 572		
Darunter Erstattungen:			6 406	—	11 950		
Reinausgaben:			108 124	66 333	86 622		
Reineinnahmen:			2 809	1 952	9 579		
Zuschußbedarf:			105 315	64 381	77 043		

0. Allgemeine Verwaltung.

Finanz- statistische Kennziffer	Nr. der Haus- halts- stelle	Namentliche Bezeichnung der Haushaltsstelle	Ansatz 1946 <i>R.M.</i>	Ist 1945 bis 31. 12. <i>R.M.</i>	Ist 1944 <i>R.M.</i>	Erläuterung
070 Verfügungsmittel des Oberstadtdirektors.						
<u>Einnahmen.</u>						
Keine Einnahmen.						
<u>Ausgaben.</u>						
6.—8. Sonstige Ausgaben.						
	070 60	Verfügungsmittel des Oberstadtdirektors . . .	40 000	6 791	28 469	
Gesamtausgaben:			40 000	6 791	28 469	
(Reinausgaben und Zuschußbedarf)						

081 Besatzungsamt.

<u>Einnahmen.</u>						
3. Andere Einnahmen.						
	081 30	Erlös aus dem Verkauf verschiedener Gegen- stände	10 000	2 676	—	
	—	Weggefallene Nummern	—	116 916	—	
Gesamteinnahmen:			10 000	119 592	—	
Darunter Erstattungen:			—	—	—	
Reineinnahmen:			10 000	119 592	—	
<u>Ausgaben.</u>						
2. Persönliche Zweckausgaben.						
	081 20	Dienstbezüge der planmäßigen Beamten . . .	115 920	69 830	—	
	081 22	Versorgungsaufwand für Beamte und deren Hinterbliebene	70 240	42 320	—	
	081 23	Vergütungen der Angestellten	275 930	166 354	—	
	081 24	Versorgungsaufwand für Angestellte und deren Hinterbliebene	9 280	5 616	—	
	081 26	Löhne der Arbeiter	71 935	33 461	—	
	081 27	Versorgungsaufwand für Arbeiter und deren Hinterbliebene	6 825	3 092	—	
	081 28	Sonstige persönliche Ausgaben	20 500	16 596	—	
Zu übertragen:			570 630	337 269	—	

0. Allgemeine Verwaltung.

Finanz- statistische Kennziffer	Nr. der Haus- halts- stelle	Namentliche Bezeichnung der Haushaltsstelle	Ansatz 1946 <i>R.M.</i>	Ist 1945 bis 31. 12. <i>R.M.</i>	Ist 1944 <i>R.M.</i>	Erläuterungen
		Übertrag:	570 630	337 269	—	
		3. Sächliche Zweckausgaben.				
		081 30 Ausgaben laut Sammelnachweis:				
	081 300	Nr. 4 Geschäftsbedürfnisse	26 115	12 543	—	
	081 301	Nr. 5 Schadenversicherungsbeiträge	41 050	4 500	—	
	081 302	Nr. 6 Unterhaltung der Gebäude und des In- ventars	500	—	—	
	081 306	Nr. 10 Beschaffung von Inventar	1 000	—	—	
	081 31	Miete, Heizung, Beleuchtung, Reinigung	20 000	—	—	
	081 32	Fahrzeugeinsatz der gemieteten Fahrzeuge	78 000	147 927	—	
	081 33	Straßenbahn-Dienstfahrkarten, Porto	4 140	—	—	
		6.—8. Sonstige Ausgaben.				
	081 61	Vermischte Ausgaben	1 000	—	—	
	—	Weggefallene Nummern	—	7 240 080	—	
		Gesamtausgaben:	742 435	7 742 319	—	
		Darunter Erstattungen:	—	—	—	
		Reinausgaben:	742 435	7 742 319	—	
		Reineinnahmen:	10 000	119 592	—	
		Zuschußbedarf:	732 435	7 622 727	—	

Zu Nr. 08133:
 Darunter an Haushalts-
 stellen
 000 30 1 300 *R.M.*
 000 311 2 940 *R.M.*

1. Polizei.

Finanz- statistische Kennziffer	Nr. der Haus- halts- stelle	Namentliche Bezeichnung der Haushaltsstelle	Ansatz 1946 <i>R.M.</i>	Ist 1945 bis 31. 12. <i>R.M.</i>	Ist 1944 <i>R.M.</i>	Erläuterung	
100 Vollzugspolizei*.							
<u>Einnahmen.</u>							
1. Gebühren und Beiträge.							
	100 10	Verwaltungsgebühren und sonstige Gebühren	5 000	[44 200]	—	* Die Stadt hat U.-A. 100 bis 104 Abschlagszahlungen. Gesamtbetrag 3 900 000 <i>R.M.</i> Preussische Bankkassen gesamt, die Einnahmen gaben bis zum des Rechnungsjahres 1945 nachgewiesen. Die Iste sind daher in Klammern gesetzt. Die Iste 1945 werden im Abschlusse der Hauptkassenmen. Zu Nr. 100 31: Siehe Nrn. 100 32 der Ausgaben. Zu Nr. 100 32: Siehe Nr. 100 33 der Ausgaben. Zu Nr. 100 33: Siehe Nrn. 100 34 der Ausgaben.	
2. Miete, Pacht.							
	100 20	Mieten aus Dienstgrundstücken sowie aus Dienstbereitschafts- und Mietwohnungen	1 000	[519]	—		
3. Andere Einnahmen aus dem Betriebe.							
	100 30	Aus dem Verkauf unbrauchbarer oder entbehrlich gewordener Geräte, Ausstattungsgegenstände, Drucksachen, Akten und von Altstoffen	2 000	[289]	—		
	100 31	Aus dem Kraftfahr- und Waffenwesen	3 000	[862]	—		
	100 32	Aus dem Bekleidungswesen	5 000	[1 466]	—		
	100 33	Aus dem Sanitäts- und Veterinärwesen	5 000	—	—		
	100 34	Erstattung von Fernsprechgebühren usw.	1 000	—	—		
4. Zuweisungen.							
○	100 40	Reichsbeiträge zu den Kosten der Polizei	—	—	—		
7. Sonstige Einnahmen.							
	100 70	Vermischte Einnahmen	1 000	—	—		
	—	Weggefallene Nummern	—	[44 735]	—		
Gesamteinnahmen:			23 000	[92 071]	—		
Darunter Erstattungen:			—	—	—		
Reineinnahmen:			23 000	[92 071]	—		
<u>Ausgaben.</u>							
1. Sächliche Verwaltungsausgaben.							
	100 10	Ausgaben laut Sammelnachweis:					
	100 100	Nr. 4 Geschäftsbedürfnisse	117 000	[52 105]	—		
	100 101	Nr. 5 Schadenversicherungsbeiträge	8 450	—	—		
	100 102	Nr. 6 Unterhaltung der Gebäude und des Inventars	5 000	[20 451]	—		
	100 103	Nr. 7 Heizung	25 000	[4 488]	—		
	100 104	Nr. 9 Beschaffung von Büromaschinen und Fernsprecheinrichtungen	—	—	—		
	100 105	Nr. 10 Beschaffung von Inventar	8 000	—	—		
2. Persönliche Zweckausgaben.							
	100 20	Dienstbezüge der planmäßigen Beamten	3 450 000	[2 699 336]	—		
	100 21	Dienstbezüge der außerplanmäßigen Beamten, der Beamtenanwärter und der ehrenamtlich tätigen Beamten	465 000		—		
	100 22	Versorgungsaufwand für Beamte und deren Hinterbliebene	10 000	—	—		
	100 23	Vergütungen der Angestellten	226 000	[202 885]	—		
Zu übertragen:			4 314 450	[2 979 265]	—		

1. Polizei.

Finanz- statistische Kennziffer	Nr. der Haus- halts- stelle	Namentliche Bezeichnung der Haushaltsstelle	Ansatz 1946 <i>R.M.</i>	Ist 1945 bis 31. 12. <i>R.M.</i>	Ist 1944 <i>R.M.</i>	Erläuterungen
		Übertrag:	4 314 450	[2 979 265]	—	
	100 24	Versorgungsaufwand für Angestellte und deren Hinterbliebene	—	—	—	
	100 25	Vergütungen der Hilfskräfte	—	—	—	
	100 26	Löhne der Arbeiter	132 000	[69 160]	—	
	100 27	Versorgungsaufwand für Arbeiter und deren Hinterbliebene	2 011	—	—	
		3. Sächliche Zweckausgaben.				
	100 30	Kosten für das Kraftfahrwesen	50 000	[53 213]	—	Zu Nr. 100 30: Siehe Nr. 100 31 der Einnahmen.
	100 31	Kosten für das Bekleidungswesen (Beschaffung und Instandsetzung von Bekleidungs- und Ausrüstungsstücken für die Schutzpolizei, Dienstkleidungszuschüsse und Einkleidungsbeihilfen für Polizeioffiziere)	170 000	[61 560]	—	Zu Nr. 100 31: Siehe Nr. 100 32 der Einnahmen.
	100 32	Kosten für das Sanitätswesen (freie Heilfürsorge für Vollzugsbeamte einschl. Kosten des Polizeikrankenhauses)	30 000	[55 101]	—	Zu Nrn. 100 32 u. 100 33: Siehe Nr. 100 33 der Einnahmen.
	100 33	Kosten für das Veterinärwesen (Ausrüstungs-, Ausbildungs- und Futterkosten der Reit- und Zugferde sowie der Polizeihunde	30 000	[7 343]	—	
	100 34	Beschaffungs- und Unterhaltungskosten von Dienstfahrzeugen, Waffen- und Munition einschließlich der Geräte	5 000	[2 740]	—	Zu Nr. 100 34: Siehe Nr. 100 31 der Einnahmen.
	100 35	Bewirtschaftungskosten von Dienstgebäuden u. Diensträumen (Mieten, Beleuchtung, Reinigung und Instandsetzung der Unterkunftsspinnstoffe)	140 000	[60 648]	—	Zu Nr. 100 35: Darunter an Haushaltsstelle 030 20 5 520 R.M.
	100 36	Kosten der Unterhaltung der kriminaltechnischen Geräte (Erkennungsdienst usw.)	5 000	[500]	—	
	100 37	Kosten für Dienstaufwandsentschädigungen (Dienstaufwandsentschädigung für den Chef der Polizei, Bewegungsgelder der Kriminalpolizei)	60 000	[37 667]	—	
	100 38	Straßenbahnfahrkosten für Polizeivollzugsbeamte sowie sonstige dienstlich notwendigen Straßenbahnfahrkosten	60 000	[8 149]	—	
	100 39	Kosten für das Bildungs-, Fürsorge-, Unterrichts- und Sportwesen	10 000	[548]	—	
		6.—8. Sonstige Ausgaben.				
	100 60	Steuern und Abgaben	100	—	—	
	100 61	Fahndungskosten für Kriminalbeamte	7 000	—	—	
	100 62	Kosten für das Gefangenenwesen — Polizeigefängnis — (Verpflegungs- und Transportkosten)	36 000	[16 914]	—	
	100 63	Postgebühren	6 000	[3 490]	—	
	100 64	Gerichts- und ähnliche Kosten, Stempelgebühren	3 000	—	—	
	100 65	Vermischte Ausgaben	3 000	[3 295]	—	
	—	Weggefallene Nummern	—	[101 205]	1 922 242	Zu weggefallene Nrn. 1944: Weggefallener Zuschuß an die ehemalige Staatliche Polizei.
		Gesamtausgaben:	5 063 561	[3 460 798]	1 922 242	
		Darunter Erstattungen:	—	—	—	
		Reinausgaben:	5 063 561	[3 460 798]	1 922 242	
		Reineinnahmen:	23 000	[92 071]	—	
		Zuschußbedarf:	5 040 561	[3 368 727]	1 922 242	

1. Polizei.

Finanz- statistische Kennziffer	Nr. der Haus- halts- stelle	Namentliche Bezeichnung der Haushaltsstelle	Ansatz 1946 <i>R.M.</i>	Ist 1945 bis 31. 12. <i>R.M.</i>	Ist 1944 <i>R.M.</i>	Erläuterung
110 Ordnungsamt (bisher Städt. Polizeiamt).						
<u>Einnahmen.</u>						
1. Gebühren und Beiträge.						
110 10		Verwaltungsgebühren und sonstige Gebühren	60 000	17 800	3 575	
110 11		Polizeistrafgelder, Zwangsstrafen und die damit zusammenhängenden Gebühren (Preisüber- wachung)	120 000	30	3 528	
110 12		Benutzungsgebühren von kurzfristig unterge- brachten Obdachlosen	7 000	—	2 426	Zu Nr. 110 12: Siehe Nr. 110 Ausgaben.
3. Andere Einnahmen aus dem Betriebe.						
110 30		Ruhegehaltsbeiträge der Arbeiter	—	—	127	
4. Zuweisungen.						
110 41		Ersatzleistung der Ausgaben für das Eich- geschäft	900	—	635	Zu Nr. 110 41: Siehe Nr. 110 Ausgaben.
7. Sonstige Einnahmen.						
110 70		Fundangelegenheiten	2 000	—	274	Zu Nr. 110 70: Die Mehreinnahmen wachsen den bei Nr. 110 60
110 71		Vermischte Einnahmen	500	13	276	
—		Weggefallene Nummern	—	—	986	
Gesamteinnahmen:			190 400	17 843	11 827	
Darunter Erstattungen:			—	—	—	
Reineinnahmen:			190 400	17 843	11 827	
<u>Ausgaben.</u>						
0. Persönliche Verwaltungsausgaben.						
110 00		Dienstbezüge der planmäßigen Beamten	339 160	199 487	} 533 215	
110 01		Dienstbezüge der außerplanmäßigen Beamten, der Beamtenanwärter und der ehrenamtlich tätigen Beamten	32 770	19 296		
110 02		Versorgungsaufwand für Beamte und deren Hinterbliebene	80 090	47 165		
110 03		Vergütungen der Angestellten	214 330	126 112		
110 04		Versorgungsaufwand für Angestellte und deren Hinterbliebene	13 220	7 810		
110 05		Vergütungen der Hilfskräfte	—	—		
110 06		Löhne der Arbeiter	11 800	—		
110 07		Versorgungsaufwand für Arbeiter und deren Hinterbliebene	600	—		
1. Sächliche Verwaltungsausgaben.						
110 10		Ausgaben laut Sammelnachweis:				
110 100		Nr. 4 Geschäftsbedürfnisse	34 000	2 824	2 966	
110 101		Nr. 5 Schadenversicherungsbeiträge	120	6	—	
Zu übertragen:			726 090	402 700	536 181	

1. Polizei.

unter	finanz- tistische anziffer	Nr. der Haus- halts- stelle	Namentliche Bezeichnung der Haushaltsstelle	Ansatz 1946 <i>R.M.</i>	Ist 1945 bis 31. 12. <i>R.M.</i>	Ist 1944 <i>R.M.</i>	Erläuterungen
			Übertrag:	726 090	402 700	536 181	
	110 102		Nr. 6 Unterhaltung der Gebäude und des Inventars	1 000	—	2	
	110 103		Nr. 7 Heizung	10 000	—	—	
	110 105		Nr. 9 Beschaffung von Büromaschinen und Fernsprecheinrichtungen	—	—	—	
	110 106		Nr. 10 Beschaffung von Inventar	2 000	—	—	
			3. Sächliche Zweckausgaben.				
	110 32		Unterhaltung von Dienstfahrrädern, Pauschal- kosten für Straßenbahnnetzkarten und Fahr- und Zehrkosten für Verwaltungsbeamte der Preisbehörde	3 300	777	1 797	
	110 33		Nahrungsmittelkontrolle	15 700	5 527	9 362	Zu Nr. 110 33: Darunter an Haushalts- stelle 520 11 12 100 <i>R.M.</i>
	110 34		Seuchenbekämpfung	3 500	50	4 583	
	110 35		Raumgestaltung einschl. Licht, Heizung usw. für das Eichgeschäft	350	—	300	Zu Nr. 110 34: Darunter an Haushalts- stelle 710 431 2 000 <i>R.M.</i>
	110 36		Schädlingsbekämpfung	5 000	7 824	3 328	
	110 37		Kosten für die kurzfristige Unterbringung Ob- dachloser	16 000	2 575	876	Zu Nr. 110 35: Siehe Nr. 110 41 der Einnahmen.
	110 38		Bewirtschaftungskosten von Diensträumen (Mieten, Reinigung, Beleuchtung und In- standsetzung der Unterkunftsspinnstoffe) .	50 000	6	195	Zu Nr. 110 37: Siehe Nr. 110 12 der Einnahmen.
			6.—8. Sonstige Ausgaben.				
	110 60		Fundangelegenheiten	1 500	—	—	Zu Nr. 110 38: Darunter an Haushalts- stelle 920 21 1 255 <i>R.M.</i>
	110 61		Steuern und Abgaben	100	—	—	Zu Nr. 110 60: Siehe Nr. 110 70 der Einnahmen.
	110 62		Vereinsbeiträge	1 500	1 500	—	
	110 63		Postgebühren	5 000	—	—	Zu Nr. 110 62: Siehe Anhang.
	110 64		Vermischte Ausgaben	500	72	—	
	—		Weggefallene Nummern	—	—	966	
			Gesamtausgaben:	841 540	421 031	557 590	
			Darunter Erstattungen:	—	—	—	
			Reinausgaben:	841 540	421 031	557 590	
			Reineinnahmen:	190 400	17 843	11 827	
			Zuschußbedarf:	651 140	403 188	545 763	

1. Polizei.

Finanz- statistische Kennziffer	Nr. der Haus- halts- stelle	Namentliche Bezeichnung der Haushaltsstelle	Ansatz 1946 <i>R.M.</i>	Ist 1945 bis 31. 12. <i>R.M.</i>	Ist 1944 <i>R.M.</i>	Erläuterung
111 Baupolizeiamt.						
<u>Einnahmen.</u>						
1. Gebühren und Beiträge.						
111 10		Gebühren, Strafgeelder usw.	30 000	25 844	21 718	
7. Sonstige Einnahmen.						
111 70		Zwangswise Durchführung von Arbeiten für Rechnung anderer.	1 000	—	65	Zu Nr. 111 70 Siehe Nr. 11 Ausgaben.
111 71		Vermischte Einnahmen.	10	3	95	
—		Weggefallene Nummern	—	—	—	
Gesamteinnahmen:			31 010	25 847	21 878	
Darunter Erstattungen:			—	—	—	
Reineinnahmen:			31 010	25 847	21 878	
<u>Ausgaben.</u>						
0. Persönliche Verwaltungsausgaben.						
111 00		Dienstbezüge der planmäßigen Beamten . . .	203 500	122 649	} 336 537	
111 01		Dienstbezüge der außerplanmäßigen Beamten, der Beamtenanwärter und der ehrenamtlich tätigen Beamten	—	—		
111 02		Versorgungsaufwand für Beamte und deren Hinterbliebene	123 310	74 319		
111 03		Vergütungen der Angestellten.	72 820	43 889		
111 04		Versorgungsaufwand für Angestellte und deren Hinterbliebene	8 120	4 913		
111 05		Vergütungen der Hilfskräfte	—	—		
111 06		Löhne der Arbeiter	2 325	—		
111 07		Versorgungsaufwand für Arbeiter und deren Hinterbliebene.	100	—		
1. Sächliche Verwaltungsausgaben.						
111 10		Ausgaben laut Sammelnachweis:				
111 100		Nr. 4 Geschäftsbedürfnisse	7 439	3 402	5 615	
111 101		Nr. 5 Schadenversicherungsbeiträge	85	23	—	
111 102		Nr. 6 Unterhaltung der Gebäude und des In- ventars	275	67	38	
111 105		Nr. 9 Beschaffung von Büromaschinen und Fernsprecheinrichtungen	—	—	—	
111 11		Sonstige sächliche Verwaltungsausgaben . . .	123	—	22	
6.—8. Sonstige Ausgaben.						
111 60		Zwangsräumungen	1 000	—	—	
111 61		Zwangswise Durchführung von Arbeiten für Rechnung anderer	1 000	—	—	Zu Nr. 111 61 Siehe Nr. 1 Einnahmen, Ausgaben bedürfen Genehmigung DGO.
—		Weggefallene Nummern	—	—	532	
Gesamtausgaben:			420 097	249 262	342 744	
Darunter Erstattungen:			—	—	—	
Reinausgaben:			420 097	249 262	342 744	
Reineinnahmen:			31 010	25 847	21 878	
Zuschußbedarf:			389 087	223 415	320 866	

2. Schulwesen.

	Finanz- statistische Kennziffer	Nr. der Haus- halts- stelle	Namentliche Bezeichnung der Haushaltsstelle	Ansatz 1946 <i>R.M.</i>	Ist 1945 bis 31. 12. <i>R.M.</i>	Ist 1944 <i>R.M.</i>	Erläuterungen
00 Allgemeine Schulverwaltung.							
<u>Einnahmen.</u>							
1. Gebühren und Beiträge.							
	200 10		Verwaltungsgebühren	100	—	—	
3. Andere Einnahmen aus dem Betriebe.							
	200 30		Ruhegeldbeiträge der Arbeiter	40	43	32	
7. Sonstige Einnahmen.							
	200 70		Vermischte Einnahmen	100	7	815	
Gesamteinnahmen:				240	50	847	
Darunter Erstattungen:				—	—	—	
Reineinnahmen:				240	50	847	
<u>Ausgaben.</u>							
0. Persönliche Verwaltungsausgaben.							
	200 00		Dienstbezüge der planmäßigen Beamten . . .	145 760	87 731	} 352 164	
	200 01		Dienstbezüge der außerplanmäßigen Beamten, der Beamtenanwärter und der ehrenamtlich tätigen Beamten	7 880	5 013		
	200 02		Versorgungsaufwand für Beamte und deren Hinterbliebene	88 320	52 639		
	200 03		Vergütungen der Angestellten	154 600	93 997		
	200 04		Versorgungsaufwand für Angestellte und deren Hinterbliebene	19 300	11 280		
	200 05		Vergütungen der Hilfskräfte	—	—		
	200 06		Löhne der Arbeiter	—	—		
	200 07		Versorgungsaufwand für Arbeiter und deren Hinterbliebene	—	—		
1. Sächliche Verwaltungsausgaben.							
	200 10		Ausgaben laut Sammelnachweis:				
	200 100		Nr. 4 Geschäftsbedürfnisse	29 687	6 741	9 442	
	200 101		Nr. 5 Schadenversicherungsbeiträge	140	3 322	—	
	200 102		Nr. 6 Unterhaltung der Gebäude und des Inventars	200	457	171	
	200 105		Nr. 9 Beschaffung von Büromaschinen und Fernsprecheinrichtungen	—	—	—	
	200 106		Nr. 10 Beschaffung von Inventar	250	—	110	
	200 11		Sonstige sächliche Verwaltungsausgaben . . .	1 900	686	1 548	
6.— 8. Sonstige Ausgaben.							
	200 60		Vereinsbeiträge	—	—	—	
	—		Weggefallene Nummern	—	—	—	Zu Nr. 200 60: Siehe Anhang.
Gesamtausgaben:				448 037	261 866	363 435	
Darunter Erstattungen:				—	—	—	
Reinausgaben:				448 037	261 866	363 435	
Reineinnahmen:				240	50	847	
Zuschußbedarf:				447 797	261 816	362 588	

2. Schulwesen.

Finanz- statistische Kennziffer	Nr. der Haus- halts- stelle	Namentliche Bezeichnung der Haushaltsstelle	Ansatz 1946 <i>R.M.</i>	Ist 1945 bis 31. 12. <i>R.M.</i>	Ist 1944 <i>R.M.</i>	Erläuterung
210 Volksschulen.						
<u>Einnahmen.</u>						
1. Gebühren und Beiträge.						
210 10		Schulstrafgelder	1 000	—	630	
210 11		Anerkennungsgebühren	300	173	139	
2. Miete, Pacht.						
210 20		Mieten für Wohnungen und Schulräume von Dritten	65 900	65 517	191 942	
210 21		Erstattungen der Selbstkosten von anderen Unterabschnitten für die Benutzung von Schulräumen	16 485	19 385	18 870	
210 22		Pachten	580	787	228	Zu Nr. 210 21: Von Haushalten 025 11 10 030 11 15 330 31 20 550 32 25 720 31 30
3. Andere Einnahmen aus dem Betriebe.						
210 30		Ruhegeldbeiträge der Arbeiter	397	81	81	
210 31		Ersatzleistung von Fernspreckgebühren, Strom- kosten usw.	500	—	—	
210 32		Erstattung der Kosten der an die Mittel-, Höheren, Fach- und Berufsschulen abgege- benen Reinigungsmaterialien usw.	10 070	10 070	10 070	Zu Nr. 210 32: Von Haushalten 220 31 4 230 31 4 240 31 1 240 32 255 31 260 31
5. Zinsen.						
210 50		Zinsertrag der Neubaurücklage	—	—	—	Zu Nrn. 210 50 u. Mehreinnahmen den Ausg. Nrn. 210 50 u. 1
210 51		Zinsertrag der Erneuerungsrücklage	—	—	—	
210 52		Zinsertrag der Elfriede-Vohwinkel-Stiftung . .	312	—	416	
210 53		Zinsertrag der Grevel-Stiftung	10	—	14	Zu Nrn. 210 52 u. Mehreinnahmen den Ausg. den Nrn. 210 210 66 zu.
7. Sonstige Einnahmen.						
210 70		Kostenersatz für Schulspeisung	675 000	25 000	—	Zu Nr. 210 70: Siehe Nr. 210 67 gaben.
210 71		Erlös aus den Erträgen der Schulgärten .	1 500	2 238	2 676	
210 72		Vermischte Einnahmen	800	200	402	
—		Weggefallene Nummern	—	9 729	775 266	
Gesamteinnahmen:			772 854	133 180	1 000 734	
Darunter Erstattungen:			26 555	29 455	54 602	
Reineinnahmen:			746 299	103 725	946 132	
<u>Ausgaben.</u>						
2. Persönliche Zweckausgaben.						
210 200		Dienstbezüge der planmäßigen Lehrkräfte (Beamte)	22 680	7 003		
210 201		Dienstbezüge der außerplanmäßigen Lehrkräfte (Beamte)	8 000	—		
210 202		Versorgungsaufwand für Lehrkräfte (Beamte) und deren Hinterbliebene	20 900	2 729		
○ 210 22		Beitrag an die Landesschulkasse	2 021 000	2 001 255		
210 240		Dienstbezüge der planmäßigen Schulhausmeister (Beamte)	24 000	12 466		
Zu übertragen:			2 096 580	2 023 453	—	

2. Schulwesen.

Finanz- statistische Kennziffer	Nr. der Haus- halts- stelle	Namentliche Bezeichnung der Haushaltsstelle	Ansatz 1946 <i>R.M.</i>	Ist 1945 bis 31. 12. <i>R.M.</i>	Ist 1944 <i>R.M.</i>	Erläuterungen
		Übertrag:	2 096 580	2 023 453	—	
	210 241	Versorgungsaufwand für Schulhausmeister (Beamte) und deren Hinterbliebene	11 500	6 462	} 2 572 266	
	210 250	Vergütungen der Schulhausmeister (Angestellte)	205 700	91 366		
	210 251	Versorgungsaufwand für Schulhausmeister (Angestellte) und deren Hinterbliebene . .	58 945	37 600		
	210 270	Löhne der Arbeiter	63 330	41 062		
	210 271	Versorgungsaufwand für Arbeiter und deren Hinterbliebene	5 966	1 841		
	210 28	Sonstige persönliche Ausgaben	22 800	19 659		
		3. Sächliche Zweckausgaben.				
	210 30	Ausgaben laut Sammelnachweis:				
	210 300	Nr. 4 Geschäftsbedürfnisse	18 827	2 721	4 352	
	210 301	Nr. 5 Schadenversicherungsbeiträge	8 655	2 269	1 780	
	210 302	Nr. 6 Unterhaltung der Gebäude und des Inventars	39 530	16 307	12 031	
	210 303	Nr. 7 Heizung	247 500	82 115	143 833	
	210 305	Nr. 9 Beschaffung von Büromaschinen und Fernsprecheinrichtungen	3 500	—	3 588	
	210 306	Nr. 10 Beschaffung von Inventar	10 000	—	—	
	210 31	Miete, Beleuchtung, Reinigung, Wasserverbrauch usw.	150 000	77 720	133 905	Zu Nr. 210 31: Darunter an Haushaltsstellen 220 21 7 000 <i>R.M.</i> 7102 30 330 <i>R.M.</i> 920 24 535 <i>R.M.</i>
	210 32	Lehr- und Unterrichtsmittel	40 000	3 481	32 123	
	210 33	Lernmittel für unbemittelte Schulkinder . . .	30 000	683	3 640	
	210 34	Schulgärten	6 500	2 482	3 330	
	210 35	Schulsport, Schulausflüge	11 500	—	283	Zu Nr. 210 32: Darunter an Haushaltsstelle 311 32 300 <i>R.M.</i>
	210 36	Für Ferianausflüge von Volksschulkindern . .	312	—	—	
	210 37	Sonstige sächliche Zweckausgaben	750	55	93	
		4. Schuldendienst.				
	210 40	Zinsen	30 164	—	33 907	Zu Nr. 210 34: Darunter an Haushaltsstellen 7107 20 70 <i>R.M.</i> 7113 20 450 <i>R.M.</i>
	210 41	Tilgung	49 610	—	45 867	Zu Nr. 210 36: Siehe Nr. 210 52 der Einnahmen.
		5. Zuführungen an Rücklagen.				
	210 50	Zinsertrag an die Neubaurücklage	—	—	—	Zu Nrn. 210 50 u. 210 52: Siehe Nrn. 210 50 und 210 51 der Einnahmen.
	210 51	An die Neubaurücklage	—	—	—	
	210 52	Zinsertrag an die Erneuerungsrücklage . . .	—	—	—	
	210 53	An die Erneuerungsrücklage	—	—	—	
		6.—8. Sonstige Ausgaben.				
	210 60	Steuern und Abgaben	29 150	33 914	32 872	
	210 61	Bildschmuck	5 000	—	—	
	210 62	Instandsetzung und gärtnerische Unterhaltung der Schulhöfe	2 000	—	2 380	Zu Nr. 210 62: An Haushaltsstelle 7113 31. Der nicht verwendete Betrag ist übertragbar.
	210 63	Kosten bei Haftverbüßung wegen Schulverschulden	10	—	—	
	210 64	Ergänzung von Verbandkästen	200	—	—	
	210 65	Für soziale Einrichtungen	3 000	78	2 857	
	210 66	Für den Leiter der evgl. Schule in Benrath . .	10	—	—	Zu Nr. 210 66: Siehe Nr. 210 53 der Einnahmen.
	210 67	Schulspeisung	675 000	10 396	—	
	210 89	Beseitigung von Kriegsschäden an Schulgebäuden	630 000	—	—	Zu Nr. 210 67: Siehe Nr. 210 70 der Einnahmen.
	—	Weggefallene Nummern	—	4 831	536 733	
		Gesamtausgaben:	4 456 039	2 458 495	3 565 840	
		Darunter Erstattungen:	26 555	29 455	54 602	
		Reinausgaben:	4 429 484	2 429 040	3 511 238	
		Reineinnahmen:	746 299	103 725	946 132	
		Zuschußbedarf:	3 683 185	2 325 315	2 565 106	

2. Schulwesen.

Finanz- statistische Kennziffer	Nr. der Haus- halts- stelle	Namentliche Bezeichnung der Haushaltsstelle	Ansatz 1946 <i>R.M.</i>	Ist 1945 bis 31. 12. <i>R.M.</i>	Ist 1944 <i>R.M.</i>	Erläuterung
220 Mittelschulen.						
<u>Einnahmen.</u>						
1. Gebühren und Beiträge.						
220 10		Schulgeld	215 000	43 468	118 851	
2. Miete, Pacht.						
220 20		Mieten von Dritten für Wohnungen und Schul- räume	6 200	6 605	16 009	
220 21		Erstattung der Kosten für die Benutzung von Schulräumen durch andere Unterabschnitte	7 000	—	7 650	Zu Nr. 220 21: Von Haushalts- 210 31
3. Andere Einnahmen aus dem Betriebe.						
220 30		Ruhegeldbeiträge für Arbeiter	38	30	31	
220 31		Ersatzleistung von Fernsprechgebühren usw. .	100	—	38	
4. Zuweisungen.						
○ 220 40		Auswärtige Gastschulbeiträge	—	—	—	
5. Zinsen.						
220 50		Aus der Erneuerungsrücklage	—	—	—	Zu Nrn. 220 50 Mehreinnahmen den Ausg. Nrn. 220 50
220 51		Aus der Erweiterungsrücklage	—	—	—	
7. Sonstige Einnahmen.						
220 70		Kostenersatz für Schulspeisung	28 800	—	—	Zu Nr. 220 70: Siehe Nr. 220 gaben.
220 71		Vermischte Einnahmen	10	—	435	
—		Weggefallene Nummern	—	—	84 676	
Gesamteinnahmen:			257 148	50 103	227 690	
Darunter Erstattungen:			7 000	—	7 650	
Reineinnahmen:			250 148	50 103	220 040	
<u>Ausgaben.</u>						
2. Persönliche Zweckausgaben.						
220 202		Versorgungsaufwand für Lehrkräfte (Beamte) und deren Hinterbliebene	1 110	1 638	} 753 514	
○ 220 22		Beitrag an die Landesmittelschulkasse	890 000	272 306		
220 230		Vergütungen der Hilfslehrkräfte	4 500	2 169		
220 231		Versorgungsaufwand für Hilfslehrkräfte (Ange- stellte) und deren Hinterbliebene	—	—		
220 250		Vergütungen der Schulhausmeister (Angestellte)	22 500	11 208		
Zu übertragen:			918 110	287 321	753 514	

2. Schulwesen.

Finanz- statistische Kennziffer	Nr. der Haus- halts- stelle	Namentliche Bezeichnung der Haushaltsstelle	Ansatz 1946 <i>R.M.</i>	Ist 1945 bis 31. 12. <i>R.M.</i>	Ist 1944 <i>R.M.</i>	Erläuterungen
		Übertrag:	918 110	287 321	753 514	
	220 251	Versorgungsaufwand für Schulhausmeister (Angestellte) und deren Hinterbliebene . . .	6 770	450		
	220 270	Löhne der Arbeiter	6 025	2 407		
	220 271	Versorgungsaufwand für Arbeiter und deren Hinterbliebene	540	95		
	220 28	Sonstige persönliche Ausgaben	2 900	758		
		3. Sächliche Zweckausgaben.				
	220 30	Ausgaben laut Sammelnachweis:				
	220 300	Nr. 4 Geschäftsbedürfnisse	5 491	—	1 488	
	220 301	Nr. 5 Schadenversicherungsbeiträge	1 295	313	—	
	220 302	Nr. 6 Unterhaltung der Gebäude und des Inventars	6 180	2 925	825	
	220 303	Nr. 7 Heizung	18 000	20 728	17 931	
	220 305	Nr. 9 Beschaffung von Büromaschinen und Fernsprecheinrichtungen	—	—	—	
	220 306	Nr. 10 Beschaffung von Inventar	3 000	—	—	
	220 31	Miete, Beleuchtung, Reinigung, Wasserverbrauch usw.	18 000	11 488	16 017	Zu Nr. 220 31: Darunter an Haushaltsstellen 210 32 2 000 <i>R.M.</i> 7113 20 118 <i>R.M.</i>
	220 32	Lehr- und Unterrichtsmittel	8 000	43	4 584	
	220 33	Lernmittel für unbemittelte Schüler und Schülerinnen sowie für die Schülerbücherei	3 000	—	2 653	Zu Nr. 220 32: Darunter an Haushaltsstelle 7113 31 245 <i>R.M.</i>
	220 34	Schulgärten	1 600	39	33	Die Nrn. 220 32 und 220 34 sind gegenseitig deckungsfähig.
	220 35	Schulsport	500	—	—	
	220 36	Turn-, Spiel- und Sportgeräte:	—	—	200	
	220 360	Beschaffung	100	—	—	
	220 361	Instandhaltung	200	—	—	
	220 37	Klassenbücher, Portoauslagen, Rundfunkgebühren, Verbandskästen usw.	800	73	426	
		5. Zuführungen an Rücklagen.				
	220 50	Zinsertrag an die Erneuerungsrücklage . . .	—	—	—	Zu Nrn. 220 50 u. 220 52: Siehe Nrn. 220 50. und 220 51 der Einnahmen.
	220 51	An die Erneuerungsrücklage	—	—	—	
	220 52	Zinsertrag an die Erweiterungsrücklage . . .	—	—	—	
		6.—8. Sonstige Ausgaben.				
	220 60	Steuern und Abgaben	5 400	4 758	4 755	
	220 61	Bildschmuck	800	—	—	
	220 62	Instandsetzung und gärtnerische Unterhaltung der Schulhöfe	500	—	120	Zu Nr. 220 62: Darunter an Haushaltsstelle 7113 31 120 <i>R.M.</i> Der nicht verwendete Betrag ist übertragbar.
	220 65	Vermischte Ausgaben	50	—	—	
	220 67	Schulspeisung	28 600	—	—	
	220 89	Beseitigung von Kriegsschäden an Gebäuden	75 000	—	—	
	—	Weggefallene Nummern	—	—	40 391	Zu Nr. 220 67: Siehe Nr. 220 70 der Einnahmen.
		Gesamtausgaben:	1 110 861	331 398	842 937	
		Darunter Erstattungen:	7 000	—	7 650	
		Reinausgaben:	1 103 861	331 398	835 287	
		Reineinnahmen:	250 148	50 103	220 040	
		Zuschußbedarf:	853 713	281 295	615 247	

2. Schulwesen.

Finanz- statistische Kennziffer	Nr. der Haus- halts- stelle	Namentliche Bezeichnung der Haushaltsstelle	Ansatz 1946 <i>R.M.</i>	Ist 1945 bis 31. 12. <i>R.M.</i>	Ist 1944 <i>R.M.</i>	Erläuterung
230 Höhere Schulen.						
<u>Einnahmen.</u>						
1. Gebühren und Beiträge.						
230 10		Schulgeld	1 040 000	244 207	723 584	
230 11		Schulgeld für die Übungskindergärten	2 000	576	702	
2. Miete, Pacht.						
230 20		Mieten von Dritten für Wohnungen und Schul- räume	10 000	6 024	22 464	
230 21		Erstattung der Kosten für die Benutzung von Schulräumen von anderen Unterabschnitten	20 500	—	30 500	Zu Nr. 230 21: Von Haushalts- stellen 025 11, 255 31, 550 32
3. Andere Einnahmen aus dem Betriebe.						
230 30		Erstattung von Besoldung	30 835	—	26 500	Zu Nr. 230 30: Von Haushalts- stellen 255 200, 255 210, 255 211, 331 20
230 31		Ruhegeldbeiträge der Arbeiter	180	43	43	
230 32		Ersatzleistung von Heizungskosten, Fernsprech- gebühren usw.	300	—	145	
4. Zuweisungen.						
○ 230 40		Staatszuschuß für die ehemaligen privaten hö- heren Mädchenschulen	—	—	75 000	
○ 230 41		Aus dem Bergischen Schulfonds	100	133	—	
○ 230 42		Anteil anderer Gemeinden und des Staates an Besoldungen und Ruhegehältern von Lehr- kräften	61 000	3 989	38 260	
5. Zinsen.						
230 50		Zinsertrag der Erneuerungsrücklage	—	—	—	Zu Nr. 230 50: Mehreinnah- men den Aus- gaben Nr. 230 50 zu-
230 51		Zinsertrag der Stiftungen zur Unterstützung junger Leute männlichen Geschlechts, die die höhere Schule bis zur Reifeprüfung besuchen	642	—	856	Zu Nrn. 230 51: Mehreinnah- men den Aus- gaben Nrn. 230 230 39 zu.
230 52		Zinsertrag der Stiftungen für Erziehungsbei- hilfen und Prämien	383	—	416	
230 54		Zinsertrag der Pensions-, Witwen- und Waisen- stiftungen	641	—	856	
7. Sonstige Einnahmen.						
230 70		Kostenersatz für Schulspeisung	59 000	—	—	Zu Nr. 230 70: Siehe Nr. 230 6 gaben.
230 71		Beiträge der Lehrkräfte des Humboldt-Gym- nasiums zur Witwen- und Waisenspensi- onstiftung	300	—	276	Zu Nr. 230 71: Mehreinnah- men den Aus- gaben Nr. 230 390 zu.
230 72		Vermischte Einnahmen	30	—	257	
—		Weggefallene Nummern	—	—	204 392	
Gesamteinnahmen:			1 225 911	254 972	1 124 251	
Darunter Erstattungen:			51 335	—	57 506	
Reineinnahmen:			1 174 576	254 972	1 066 745	

2. Schulwesen.

Finanz- statistische Kennziffer	Nr. der Haus- halts- stelle	Namentliche Bezeichnung der Haushaltsstelle	Ansatz 1946 <i>R.M.</i>	Ist 1945 bis 31. 12. <i>R.M.</i>	Ist 1944 <i>R.M.</i>	Erläuterungen
Ausgaben.						
2. Persönliche Zweckausgaben.						
230 200		Dienstbezüge der planmäßigen Lehrkräfte (Beamte)	2 090 000	1 412 698		
230 201		Dienstbezüge der außerplanmäßigen Lehrkräfte (Beamte)	130 500	25 768		
230 202		Versorgungsaufwand der Lehrkräfte (Beamte) und deren Hinterbliebene	1 166 500	867 535		
230 210		Vergütungen der Lehrkräfte (Angestellte)	41 250	14 062		
230 211		Versorgungsaufwand für Lehrkräfte (Angestellte) und deren Hinterbliebene	6 470	634		
230 230		Vergütungen der Hilfslehrkräfte	42 000	2 565		
230 231		Versorgungsaufwand für Hilfslehrkräfte (Angestellte) und deren Hinterbliebene	—	—	3 547 973	
230 240		Dienstbezüge der planmäßigen Schulhausmeister (Beamte)	4 000	6 564		
230 250		Vergütungen der Schulhausmeister (Angestellte)	47 600	28 314		
230 251		Versorgungsaufwand für Schulhausmeister (Angestellte) und deren Hinterbliebene	8 270	800		
230 270		Löhne der Arbeiter	16 200	15 714		
230 271		Versorgungsaufwand für Arbeiter und deren Hinterbliebene	1 490	545		
230 28		Sonstige persönliche Ausgaben	11 000	3 315		
3. Sächliche Zweckausgaben.						
230 30		Ausgaben laut Sammelnachweis:				
230 300		Nr. 4 Geschäftsbedürfnisse	9 742	2 743	4 669	
230 301		Nr. 5 Schadenversicherungsbeiträge	2 545	962	650	
230 302		Nr. 6 Unterhaltung der Gebäude und des Inventars	21 855	2 926	3 873	
230 303		Nr. 7 Heizung	57 500	35 394	42 465	
230 305		Nr. 9 Beschaffung von Büromaschinen und Fernsprecheinrichtungen	—	—	—	
230 306		Nr. 10 Beschaffung von Inventar	5 000	—	—	
230 31		Miete, Beleuchtung, Reinigung, Wasserverbrauch	20 000	9 033	25 568	
230 32		Lehr- und Unterrichtsmittel	20 000	445	17 296	
230 33		Lernmittel für unbemittelte Schüler und Schülerinnen sowie Schülerbücherei	2 500	7	4 688	
230 34		Schulgärten	800	45	37	
230 35		Schulsport	5 000	—	1 160	
230 36		Turn-, Spiel- und Sportgeräte				
230 360		Beschaffung	500	—	148	
230 361		Instandhaltung	1 000	16	54	
230 37		Klassenbücher, Portoauslagen, Rundfunkgebühren, Verbandkästen usw.	4 000	720	3 827	
230 38		Verwendung des Ertrages der Stiftungen für Unterstützungen, Erziehungsbeihilfen und Prämien	—	—	—	
230 380		Zur Unterstützung junger Leute männlichen Geschlechts, die die Höhere Schule bis zur Reifeprüfung besuchen	292	—	—	
230 381		Für Erziehungsbeihilfen und Prämien	383	—	—	
Zu übertragen:			3 716 397	2 430 805	3 652 408	

Zu Nr. 230 202:
Darunter 200 000 *R.M.*
Renten für Lehrkräfte
der früheren Privat-
lyzeen.

Zu Nr. 230 31:
Darunter an Haushalts-
stellen
210 32 5 000 *R.M.*
920 24 30 *R.M.*

Zu Nrn. 230 32 u. 230 34:
Die Nrn. sind gegen-
seitig deckungsfähig.

Zu Nr. 230 32:
Darunter an Haushalts-
stelle
7113 31 455 *R.M.*

Zu Nr. 230 35:
Darunter an Haushalts-
stellen
551 22 1 000 *R.M.*
7112 10 3 000 *R.M.*

Zu Nrn. 230 38 u. 230 39:
Siehe Nrn. 230 51 bis
230 54 der Einnahmen.

2. Schulwesen.

Finanz- statistische Kennziffer	Nr. der Haus- halts- stelle	Namentliche Bezeichnung der Haushaltsstelle	Ansatz 1946 <i>R.M.</i>	Ist 1945 bis 31. 12. <i>R.M.</i>	Ist 1944 <i>R.M.</i>	Erläuterung
		Übertrag:	3 716 397	2 430 805	3 652 408	
230 39		Verwendung des Ertrages der Pensions-, Witwen- und Waisenstiftungen				
230 390		Witwen- und Waisenpensionsstiftung des Städt. Realgymnasiums und Realgymnasiallehrerpensionsstiftung				
		a) Zinsen	437 RM.			
		b) Beitrag der Lehrkräfte	300 RM.			
			737	—	659	Zu Nr. 230 390: Siehe Nr. 230 Einnahmen.
230 391		Desgl. der Luisenschule	33	—	276	
230 392		Masberg-Stiftung.	171	—	—	
4. Schuldendienst.						
230 40		Zinsen	18 706	—	20 965	
230 41		Tilgung	29 945	—	27 685	
5. Zuführungen an Rücklagen.						
230 50		Zinsertrag an die Erneuerungsrücklage	—	—	—	Zu Nr. 230 50: Siehe Nr. 230 Einnahmen.
230 51		An die Erneuerungsrücklage	—	—	—	
6.—8. Sonstige Ausgaben.						
230 60		Beitrag an die Zweigstelle für den naturwissenschaftlichen Unterricht	500	—	500	Zu Nr. 230 60: Siehe Anhang
230 61		Steuern und Abgaben	11 000	11 595	11 202	
230 62		Steuern von der Jentges-Laurentius-Stiftung	350	342	225	Zu Nr. 230 62: Der nicht ver- Betrag ist über
230 63		Bildschmuck	2 000	—	—	
230 64		Material usw. für die Übungskindergärten	300	—	42	
230 65		Unterhaltung der Schulhöfe, der Schulvorgärten und der Baumbepflanzungen auf den Schulhöfen	1 000	—	720	Zu Nr. 230 65: Darunter an E- stelle 7113 31 Der nicht ver- Betrag ist über
230 66		An Haushaltsstelle 292 70: Beitrag für das Schullandheim Hitzenlinde	—	—	—	
230 67		Schulspeisung	59 000	—	—	
230 68		Zuschuß an private Höhere Schulen	5 000	—	—	Zu Nr. 230 67: Siehe Nr. 230 71 nahmen.
230 69		Vermischte Ausgaben	450	26	203	
230 89		Beseitigung von Kriegsschäden an Gebäuden	420 000	—	—	
—		Weggefallene Nummern	—	—	212 439	
Gesamtausgaben:			4 265 589	2 442 768	3 927 324	
Darunter Erstattungen:			51 335	—	57 506	
Reinausgaben:			4 214 254	2 442 768	3 869 818	
Reineinnahmen:			1 174 576	254 972	1 066 745	
Zuschußbedarf:			3 039 678	2 187 796	2 803 073	

2. Schulwesen.

Erläuterungen	Finanz- statistische Kennziffer	Nr. der Haus- halts- stelle	Namentliche Bezeichnung der Haushaltsstelle	Ansatz 1946 <i>R.M.</i>	Ist 1945 bis 31. 12. <i>R.M.</i>	Ist 1944 <i>R.M.</i>	Erläuterungen
0 Berufsschulen.							
<u>Einnahmen.</u>							
1. Gebühren und Beiträge.							
		240 10	Schulgeld der freiwilligen Schüler und Schüle- rinnen	11 000	400	8 006	
		240 11	Schulgeld für den Kindergarten der Mädchen- berufsschule	400	—	—	
		240 12	Verwaltungsgebühren	350	15	40	
		240 13	Schulstrafgelder	1 000	—	1 440	
2. Miete, Pacht.							
		240 20	Mieten von Dritten für Wohnungen und Schul- räume	13 350	17 570	17 735	
		240 21	Von anderen Unterabschnitten: Anteilige Kosten für Überlassung von Schulräumen	<i>13 840</i>	10 430	12 810	Zu Nr. 240 21: Von Haushaltsstellen 250 31 6 200 <i>R.M.</i> 250 34 970 <i>R.M.</i> 250 60 340 <i>R.M.</i> 251 31 3 000 <i>R.M.</i> 251 36 820 <i>R.M.</i> 252 31 2 000 <i>R.M.</i> 252 34 510 <i>R.M.</i>
3. Andere Einnahmen aus dem Betriebe.							
		240 30	Ruhegeldbeiträge der Arbeiter	80	—	3	
		240 31	Erstattung von Fernspreckgebühren usw. . . .	100	8	44	
		240 32	Von anderen Unterabschnitten: Erstattung von Besoldungen und Versorgungsbezügen	<i>159 480</i>	109 242	146 813	Zu Nr. 240 32: Von Haushaltsstellen 250 200 105 000 <i>R.M.</i> 250 250 2 600 <i>R.M.</i> 250 251 500 <i>R.M.</i> 251 200 36 400 <i>R.M.</i> 251 250 1 490 <i>R.M.</i> 252 200 12 000 <i>R.M.</i> 252 250 1 490 <i>R.M.</i>
4. Zuweisungen.							
		○ 240 40	Staatszuschuß	—	—	142 201	
		○ 240 41	Anteil des Staates an den persönlichen Aus- gaben für 2 Lehrkräfte	5 418	1 722	3 098	
		240 42	Beitrag der Handelskammer	10 000	—	10 000	
		○ 240 43	Auswärtige Berufsschulbeiträge	6 000	—	13 750	
5. Zinsen.							
		240 50	Zinsertrag der Erneuerungsrücklage	—	—	—	Zu Nr. 240 50: Mehreinnahmen wach- sen den Ausgaben bei Nr. 240 50 zu.
		240 51	Zinsertrag des Stiftungsvermögens	1 467	—	1 956	Zu Nr. 240 51: Mehreinnahmen wach- sen den Ausgaben bei Nr. 240 51 zu.
		240 52	Zinsertrag der Neubaurücklage	—	—	—	Zu Nr. 240 52: Mehreinnahmen wach- sen den Ausgaben bei Nr. 240 52 zu.
7. Sonstige Einnahmen.							
		240 70	Von anderen Unterabschnitten: Anteil an der Reinigungsvergütung usw. der Schulhaus- meister	<i>2 200</i>	2 175	2 900	Zu Nr. 240 70: Von Haushaltsstellen 250 28 600 <i>R.M.</i> 251 28 900 <i>R.M.</i> 252 28 700 <i>R.M.</i>
		240 71	Vermischte Einnahmen	135	159	3 677	
		—	Weggefallene Nummern	—	—	90 652	
Gesamteinnahmen:				224 820	141 721	455 125	
Darunter Erstattungen:				175 520	121 847	162 523	
Reineinnahmen:				49 300	19 874	292 602	

2. Schulwesen.

Finanz- statistische Kennziffer	Nr. der Haus- halts- stelle	Namentliche Bezeichnung der Haushaltsstelle	Ansatz 1946 <i>R.M.</i>	Ist 1945 bis 31. 12. <i>R.M.</i>	Ist 1944 <i>R.M.</i>	Erläuterung	
<u>Ausgaben.</u>							
2. Persönliche Zweckausgaben.							
240 200		Dienstbezüge der planmäßigen Lehrkräfte (Beamte)	916 000	476 337	} 1 253 029		
240 201		Dienstbezüge der außerplanmäßigen Lehrkräfte (Beamte)	9 500	—			
240 202		Versorgungsaufwand für Lehrkräfte (Beamte) und deren Hinterbliebene	284 000	196 234			
240 210		Vergütungen der Lehrkräfte (Angestellte)	26 600	12 626			
240 211		Versorgungsaufwand für Lehrkräfte (Angestellte) und deren Hinterbliebene	5 720	4 041			
240 230		Vergütungen der Hilfslehrkräfte	56 000	5 607			
240 231		Versorgungsaufwand für Hilfslehrkräfte (Angestellte) und deren Hinterbliebene	—	—			
240 240		Dienstbezüge der planmäßigen Schulhausmeister (Beamte)	—	—			
240 241		Versorgungsaufwand für Schulhausmeister (Beamte) und deren Hinterbliebene	2 300	940			
240 250		Vergütungen der Schulhausmeister (Angestellte)	28 700	12 104			
240 251		Versorgungsaufwand für Schulhausmeister (Angestellte) und deren Hinterbliebene	10 150	4 800			
240 270		Löhne der Arbeiter	7 000	7 801			
240 271		Versorgungsaufwand für Arbeiter und deren Hinterbliebene	825	624			
240 28		Sonstige persönliche Ausgaben	5 100	280			
3. Sächliche Zweckausgaben.							
240 30		Ausgaben laut Sammelnachweis:					
240 300		Nr. 4 Geschäftsbedürfnisse	8 446	1 621		3 451	
240 301		Nr. 5 Schadenversicherungsbeiträge	1 415	185	200		
240 302		Nr. 6 Unterhaltung der Gebäude und des Inventars	8 835	133	2 476		
240 303		Nr. 7 Heizung	32 500	14 559	20 304		
240 305		Nr. 9 Beschaffung von Büromaschinen und Fernsprecheinrichtungen	—	—	—		
240 306		Nr. 10 Beschaffung von Inventar	3 000	—	—		
240 31		Miete, Beleuchtung, Reinigung, Wasserverbrauch usw.	25 900	20 061	24 131	Zu Nr. 240	
240 32		Lehr- und Unterrichtsmittel	20 000	2 163	6 026	Darunter stellen	
240 33		Lernmittel für minderbemittelte Schüler	5 400	—	204	210 32	
240 34		Schulsport	200	—	—	920 21	
240 35		Stipendien an Handwerkerschüler usw. sowie zur Ausbildung und Unterstützung von Handwerkern	1 467	—	—	Zu Nr. 240	
4. Schuldendienst.							
240 40		Zinsen	31 265	—	34 318	Darunter stellen	
240 41		Tilgung	40 474	—	37 420	210 32	
Zu übertragen:			1 530 797	760 116	1 381 559	Zu Nr. 240 Siehe Nr. Einnahmen	

2. Schulwesen.

Erläuterung	Finanz- tistische Nummer	Nr. der Haus- halts- stelle	Namentliche Bezeichnung der Haushaltsstelle	Ansatz 1946 <i>R.M.</i>	Ist 1945 bis 31. 12. <i>R.M.</i>	Ist 1944 <i>R.M.</i>	Erläuterungen
			Übertrag:	1 530 797	760 116	1 381 559	
			5. Zuführungen an Rücklagen.				
			240 50 Zinsertrag an die Erneuerungsrücklage	—	—	—	Zu Nr. 240 50: Siehe Nr. 240 50 der Einnahmen.
			240 51 An die Erneuerungsrücklage	—	—	—	
			240 52 Zinsertrag an die Neubaurücklage	—	—	—	Zu Nr. 240 52: Siehe Nr. 240 52 der Einnahmen.
			6.—8. Sonstige Ausgaben.				
			240 60 Steuern und Abgaben	5 000	4 900	4 972	
			240 61 Bildschmuck	850	—	—	
			240 62 Instandsetzung und gärtnerische Unterhaltung der Schulhöfe	1 000	490	280	Zu Nr. 240 62: Darunter an Haushalts- stelle 711 331 280 <i>R.M.</i> Der nicht verwendete Betrag ist übertragbar.
			240 63 Kosten bei Haftverbüßung wegen Schulver- säumnis	20	—	—	
			240 64 Ergänzung der Verbandkästen, Porto, Rund- funkgebühren usw.	750	110	214	
			240 65 Soziale Einrichtungen	2 000	—	—	
○			240 66 Beiträge an auswärtige Gemeinden für die Be- schulung Düsseldorfer Schüler	2 000	48	1 272	
			240 68 An Haushaltsstelle 045 32: Beitrag zur Eigen- unfallversicherung der Schüler	2 530	—	4 030	
			240 69 Vermischte Ausgaben	293	64	200	
			240 89 Beseitigung von Kriegsschäden an Gebäuden .	120 000	—	—	
			— Weggefallene Nummern	—	—	84 123	
			Gesamtausgaben:	1 665 240	765 728	1 476 650	
			Darunter Erstattungen:	175 520	121 847	162 523	
			Reinausgaben:	1 489 720	643 881	1 314 127	
			Reineinnahmen:	49 300	19 874	292 602	
			Zuschußbedarf:	1 440 420	624 007	1 021 525	

in Nr. 240
Darunter an
stellen
210 32
920 21
in Nr. 240
Darunter an
stelle
210 32
in Nr. 240
Siehe Nr.
Einnahmen

2. Schulwesen.

Finanz- statistische Kennziffer	Nr. der Haus- halts- stelle	Namentliche Bezeichnung der Haushaltsstelle	Ansatz 1946 <i>R.M.</i>	Ist 1945 bis 31. 12. <i>R.M.</i>	Ist 1944 <i>R.M.</i>	Erläuterungen
250 Handelsschulen mit freiwilligen Abendlehrgängen.						
<u>Einnahmen.</u>						
1. Gebühren und Beiträge.						
	250 10	Schulgeld einschl. Materialgeld	63 200	5 044	28 119	
	250 11	Verwaltungsgebühren	1 100	—	—	
4. Zuweisungen.						
○	250 40	Staatzuschuß	—	—	3 241	
	250 41	Beitrag der Handelskammer	3 000	—	3 000	
5. Zinsen.						
	250 50	Zinsertrag der Erneuerungsrücklage	—	—	—	Zu Nr. 250 50 Mehreinnahmen den An- Nr. 250 50 m
7. Sonstige Einnahmen.						
	250 70	Vermischte Einnahmen	50	—	—	
Gesamteinnahmen:			67 350	5 044	34 360	
Darunter Erstattungen:			—	—	—	
Reineinnahmen:			67 350	5 044	34 360	
<u>Ausgaben.</u>						
2. Persönliche Zweckausgaben.						
	250 200	Dienstbezüge der planmäßigen Lehrkräfte (Beamte)	105 000	78 750	105 000	Zu Nr. 250 20 An Haushalt 240 32.
	250 202	Versorgungsaufwand für Lehrkräfte (Beamte) und deren Hinterbliebene	13 800	10 744	22 293	
	250 230	Vergütungen der Hilfslehrkräfte	9 000	—		
	250 231	Versorgungsaufwand für Hilfslehrkräfte (Ange- stellte) und deren Hinterbliebene	—	—		
	250 250	Vergütungen der Schulhausmeister (Angestellte)	2 900	1 725	2 300	Zu Nr. 250 25 Darunter an stelle 240 32
	250 251	Versorgungsaufwand für Schulhausmeister (Angestellte) und deren Hinterbliebene	500	1 275	1 700	
	250 28	Sonstige persönliche Ausgaben	600	975	1 300	Zu Nr. 250 28 An Haushalt 240 32.
3. Sächliche Zweckausgaben.						
	250 30	Ausgaben laut Sammelnachweis:				Zu Nr. 250 30 An Haushalt 240 70.
	250 300	Nr. 4 Geschäftsbedürfnisse	920	94	765	
	250 301	Nr. 5 Schadenversicherungsbeiträge	220	69	—	
	250 31	An Haushaltsstelle 240 21: Miete, Heizung, Beleuchtung, Reinigung, Wasserverbrauch usw.	6 200	4 560	5 400	
	250 32	Lehr- und Unterrichtsmittel	4 000	290	596	
	250 33	Lernmittel für unbemittelte Schüler	500	—	495	
	250 34	An Haushaltsstelle 240 21: Unterhaltung der Gebäude und des Inventars	970	975	1 300	
5. Zuführungen an Rücklagen.						
	250 50	Zinsertrag an die Erneuerungsrücklage	—	—	—	Zu Nr. 250 50 Siehe Nr. Einnahmen.
	250 51	An die Erneuerungsrücklage	—	—	—	
6.—8. Sonstige Ausgaben.						
	250 60	An Haushaltsstelle 240 21: Steuern und Abgaben	340	118	470	
	250 61	An Haushaltsstelle 045 32: Beitrag zur Eigen- unfallversicherung der Schüler	140	—	535	
	250 62	Vermischte Ausgaben	10	—	—	
	—	Weggefallene Nummern	—	—	—	
Gesamtausgaben:			145 100	99 575	142 154	
Darunter Erstattungen:			—	—	—	
Reinausgaben:			145 100	99 575	142 154	
Reineinnahmen:			67 350	5 044	34 360	
Zuschußbedarf:			77 750	94 531	107 794	

2. Schulwesen.

Erläuterung	Finanz- istische anziffer	Nr. der Haus- halts- stelle	Namentliche Bezeichnung der Haushaltsstelle	Ansatz 1946 <i>R.M.</i>	Ist 1945 bis 31. 12. <i>R.M.</i>	Ist 1944 <i>R.M.</i>	Erläuterungen
Meisterschule für das gestaltende Handwerk.							
<u>Einnahmen.</u>							
1. Gebühren und Beiträge.							
	251 10		Schulgeld	11 900	400	3 662	
	251 11		Prüfungsgebühren	150	—	38	
	251 12		Verwaltungsgebühren	450	—	70	
3. Andere Einnahmen aus dem Betriebe.							
	251 30		Erlös aus dem Verkauf von Werkstatterzeug- nissen	100	—	—	
4. Zuweisungen.							
	○ 251 40		Staatszuschuß	16 810	—	17 133	
	○ 251 41		Zuschuß der Provinzialverwaltung	—	—	—	
	○ 251 42		Anteil des Staates an den Versorgungs- und Hinterbliebenenbezügen von 3 Studienräten	6 105	3 063	6 168	
5. Zinsen.							
	251 50		Zinsertrag der Erneuerungsrücklage	—	—	—	
	251 51		Zinsertrag der Neubaurücklage	—	—	—	Zu Nrn. 251 50 u. 251 51: Mehreinnahmen wachsen den Ausgaben bei den Nrn. 251 50 und 251 51 zu.
7. Sonstige Einnahmen.							
	251 70		Materialgeld für den Werkunterricht	2 000	—	470	
	251 71		Vermischte Einnahmen	85	270	110	Zu Nr. 251 70: Mehreinnahmen wachsen den Ausgaben bei Nr. 251 34 zu.
	—		Weggefallene Nummern	—	—	16 995	
Gesamteinnahmen:				37 600	3 733	44 646	
Darunter Erstattungen:				—	—	—	
Reineinnahmen:				37 600	3 733	44 646	
<u>Ausgaben.</u>							
2. Persönliche Zweckausgaben.							
	251 200		Dienstbezüge der planmäßigen Lehrkräfte (Beamte)	44 550	24 600	26 604	
Zu übertragen:				44 550	24 600	26 604	Zu Nr. 251 200: Darunter an Haushalts- stelle 240 32 36 400 <i>R.M.</i>

2. Schulwesen.

Finanz- statistische Kennziffer	Nr. der Haus- halts- stelle	Namentliche Bezeichnung der Haushaltsstelle	Ansatz 1946 <i>R.M.</i>	Ist 1945 bis 31. 12. <i>R.M.</i>	Ist 1944 <i>R.M.</i>	Erläuterung
		Übertrag:	44 550	24 600	26 604	
251 202		Versorgungsaufwand für Lehrkräfte (Beamte) und deren Hinterbliebene	18 500	8 102	} 40 291	
251 210		Vergütungen der Lehrkräfte (Angestellte)	—	1 418		
251 211		Versorgungsaufwand für Lehrkräfte (Angestellte) und deren Hinterbliebene	—	—		
251 230		Vergütungen der Hilfslehrkräfte	6 100	—		
251 231		Versorgungsaufwand für Hilfslehrkräfte (Angestellte) und deren Hinterbliebene	—	—		
251 250		Vergütungen der Schulhausmeister (Angestellte)	1 740	1 116	1 487	Zu Nr. 251 20
251 28		Sonstige persönliche Ausgaben	900	675	900	Darunter an Haushaltsstelle 240 32
		3. Sächliche Zweckausgaben.				Zu Nr. 251 20 An Haushaltsstelle 240 70.
251 30		Ausgaben laut Sammelnachweis:				
251 300		Nr. 4 Geschäftsbedürfnisse	495	94	327	
251 301		Nr. 5 Schadenversicherungsbeiträge	255	26	68	
251 31		Miete, Heizung, Beleuchtung, Reinigung, Wasserverbrauch usw.	3 000	1 875	2 367	Zu Nr. 251 31 An Haushaltsstelle 240 21.
251 32		Lehr- und Unterrichtsmittel	3 500	10	1 545	
251 33		Materialverbrauch für Prüfungsarbeiten	150	—	—	
251 34		Materialverbrauch im Werkstattunterricht	2 000	—	913	Zu Nr. 251 31 Siehe Nr. 2
251 35		Porto, Verbandstoffe usw.	90	—	10	Einnahmen, die nicht zu den Ausgaben zu gebrauchen sind, sind übertragbar.
251 36		An Haushaltsstelle 240 21: Unterhaltung der Gebäude und des Inventars	820	768	1 025	
		5. Zuführungen an Rücklagen.				
251 50		Zinsertrag an die Erneuerungsrücklage	—	—	—	Zu Nr. 251 50
251 51		Zinsen an die Neubaurücklage	—	—	—	Siehe Nr. 2 251 51 der B
		6.—8. Sonstige Ausgaben.				
251 60		An Haushaltsstelle 045 32: Beitrag zur Eigenunfallversicherung der Schüler	50	—	80	
251 61		Vermischte Ausgaben	50	—	—	
—		Weggefallene Nummern	—	—	16 292	
		Gesamtausgaben:	82 200	38 684	91 909	
		Darunter Erstattungen:	—	—	—	
		Reinausgaben:	82 200	38 684	91 909	
		Reineinnahmen:	37 600	3 733	44 646	
		Zuschußbedarf:	44 600	34 951	47 263	

2. Schulwesen.

Kürzel	Finanz- statistische Nummer	Nr. der Haus- halts- stelle	Namentliche Bezeichnung der Haushaltsstelle	Ansatz 1946 <i>R.M.</i>	Ist 1945 bis 31. 12. <i>R.M.</i>	Ist 1944 <i>R.M.</i>	Erläuterungen
2 Fachschule für Industrie.							
<u>Einnahmen.</u>							
1. Gebühren und Beiträge.							
	252 10		Schulgeld	19 500	2 789	6 368	
	252 11		Verwaltungsgebühren	1 000	32	330	
4. Zuweisungen.							
	○ 252 40		Staatzuschuß	5 500	—	2 273	
7. Sonstige Einnahmen.							
	252 70		Vermischte Einnahmen	50	—	—	
Gesamteinnahmen:				26 050	2 821	8 971	
Darunter Erstattungen:				—	—	—	
Reineinnahmen:				26 050	2 821	8 971	
<u>Ausgaben.</u>							
2. Persönliche Zweckausgaben.							
	252 200		Dienstbezüge der planmäßigen Lehrkräfte (Beamte)	12 000	6 750	8 236	Zu Nr. 252 200: An Haushaltsstelle 240 32.
	252 230		Vergütungen der Hilfslehrkräfte	15 900	—	4 158	
	252 231		Versorgungsaufwand für Hilfslehrkräfte (Ange- stellte) und deren Hinterbliebene	—	—	—	
	252 250		Vergütungen der Schulhausmeister (Angestellte)	1 790	1 116	1 487	Zu Nr. 252 250: An Haushaltsstelle 240 32 1 400 <i>R.M.</i>
	252 28		Sonstige persönliche Ausgaben	700	525	700	
3. Sächliche Zweckausgaben.							
	252 30		Ausgaben laut Sammelnachweis:				Zu Nr. 252 28: An Haushaltsstelle 240 70.
	252 300		Nr. 4 Geschäftsbedürfnisse	610	94	354	
	252 301		Nr. 5 Schadenversicherungsbeiträge	525	20	135	
	252 31		An Haushaltsstelle 240 21: Miete, Heizung, Beleuchtung, Reinigung, Wasserverbrauch usw.	2 000	1 500	1 472	
	252 32		Lehr- und Unterrichtsmittel	1 500	—	43	
	252 33		Porto, Verbandstoffe usw.	100	—	—	
	252 34		An Haushaltsstelle 240 21: Unterhaltung der Gebäude und des Inventars	510	544	725	
6.—8. Sonstige Ausgaben.							
	252 60		An Haushaltsstelle 045 32: Beitrag zur Eigen- unfallversicherung der Schüler	250	—	320	
	252 61		Vermischte Ausgaben	15	—	—	
Gesamtausgaben:				35 900	10 549	17 630	
Darunter Erstattungen:				—	—	—	
Reinausgaben:				35 900	10 549	17 630	
Reineinnahmen:				26 050	2 821	8 971	
Zuschußbedarf:				9 850	7 728	8 659	

2. Schulwesen.

Finanz- statistische Kennziffer	Nr. der Haus- halts- stelle	Namentliche Bezeichnung der Haushaltsstelle	Ansatz 1946 <i>R.M.</i>	Ist 1945 bis 31. 12. <i>R.M.</i>	Ist 1944 <i>R.M.</i>	Erläuter
253 Robert-Schumann-Konservatorium.						
<u>Einnahmen.</u>						
1. Gebühren und Beiträge.						
253 10		Schulgeld	60 000	—	30 083	
253 11		Verwaltungsgebühren	200	—	—	
253 12		Aus Konzerten	1 500	—	—	
2. Miete, Pacht.						
253 20		Von Haushaltsstelle 030 11: Erstattung von Verwaltungskosten für die Gebäude Insel- straße 16/17	4 150	—	—	
7. Sonstige Einnahmen.						
253 70		Vermischte Einnahmen	50	19	35	
—		Weggefallene Nummern	—	—	24 210	
Gesamteinnahmen:			65 900	19	54 328	
Darunter Erstattungen:			4 150	—	—	
Reineinnahmen:			61 750	19	54 328	
<u>Ausgaben.</u>						
2. Persönliche Zweckausgaben.						
253 210		Vergütungen der Lehrkräfte (Angestellte) . .	12 000	—	6 949	
253 23		Vergütungen der Angestellten	3 850	9 560		
253 24		Versorgungsaufwand für Angestellte und deren Hinterbliebene	—	—		
253 270		Löhne der Arbeiter	—	—	40 708	
253 271		Versorgungsaufwand für Arbeiter und deren Hinterbliebene	—	—	—	
253 28		Sonstige persönliche Ausgaben	55 000	1 712	2 500	
3. Sächliche Zweckausgaben.						
253 30 Ausgaben laut Sammelnachweis:						
253 300		Nr. 4 Geschäftsbedürfnisse	610	170	325	
253 301		Nr. 5 Schadenversicherungsbeiträge	1 240	767	—	
253 302		Nr. 6 Unterhaltung der Gebäude und des In- ventars	1 225	—	2	
253 303		Nr. 7 Heizung	2 300	712	1 502	
253 31		Miete, Beleuchtung, Reinigung, Wasserver- brauch	800	441	545	
253 32		Lehr- und Unterrichtsmittel, Noten	1 500	—	—	
253 33		Prospekte	200	—	55	
Zu übertragen:			78 725	13 362	52 586	

2. Schulwesen.

Finanz- tastische Kennziffer	Nr. der Haus- halts- stelle	Namentliche Bezeichnung der Haushaltsstelle	Ansatz 1946 <i>R.M.</i>	Ist 1945 bis 31. 12. <i>R.M.</i>	Ist 1944 <i>R.M.</i>	Erläuterungen
		Übertrag:	78 725	13 362	52 586	
253 34		Miete, Unterhaltung, Beschaffung der Instru- mente	1 000	915	1 580	
253 35		Konzerte	1 500	—	50	
253 36		Stipendien für Schüler	—	200	285	
253 37		Gebäudebewachung	560	—	—	
		4. Schuldendienst.				
253 40		Zinsen	2 088	—	2 348	
253 41		Tilgung	3 457	—	3 196	
		6.—8. Sonstige Ausgaben.				
253 60		Vereinsbeiträge	—	—	4	
253 61		Steuern, Abgaben	3 600	252	252	
253 62		Vermischte Ausgaben	50	10	16	
—		Weggefallene Nummern	—	—	22 503	
		Gesamtausgaben:	90 980	14 739	82 820	
		Darunter Erstattungen:	4 150	—	—	
		Reinausgaben:	86 830	14 739	82 820	
		Reineinnahmen:	61 750	19	54 328	
		Zuschußbedarf:	25 080	14 720	28 492	

4 Singschule.

<u>Einnahmen.</u>					
		1. Gebühren und Beiträge.			
254 10		Schulgeld	21 300	—	—
		3. Andere Einnahmen aus dem Betriebe.			
254 30		Einnahmen aus Konzerten und durch Mitwir- kung bei anderen Veranstaltungen . . .	1 500	—	—
		7. Sonstige Einnahmen.			
254 70		Vermischte Einnahmen	500	—	—
		Gesamteinnahmen:	23 300	—	—
		Darunter Erstattungen:	—	—	—
		Reineinnahmen:	23 300	—	—

2. Schulwesen.

Finanz- statistische Kennziffer	Nr. der Haus- halts- stelle	Namentliche Bezeichnung der Haushaltsstelle	Ansatz 1946 <i>R.M.</i>	Ist 1945 bis 31. 12. <i>R.M.</i>	Ist 1944 <i>R.M.</i>	Erläuterung
<u>Ausgaben.</u>						
2. Persönliche Zweckausgaben.						
254 23		Vergütung der Lehrkräfte (nebenamtlich) . . .	16 800	—	—	
3. Sächliche Zweckausgaben.						
254 31		Miete, Beleuchtung, Reinigung, Wasserver- brauch	2 000	—	—	
254 32		Lehr- und Unterrichtsmittel	1 750	—	—	
254 34		Miete, Unterhaltung, Versicherung der Instru- mente	750	—	—	
254 35		Konzerte, Veranstaltungen	300	—	—	
254 36		Werbungskosten	300	—	—	
254 37		Sonstige sächliche Ausgaben	300	—	—	
6.—8. Sonstige Ausgaben.						
254 60		Steuern und Abgaben	1 000	—	—	
254 61		Vermischte Ausgaben	100	—	—	
Gesamtausgaben:			23 300	—	—	
Darunter Erstattungen:			—	—	—	
Reinausgaben:			23 300	—	—	
Reineinnahmen:			23 300	—	—	
Gleicht sich aus			—	—	—	

255 Städtische Fachschule für soziale Frauenberufe.

<u>Einnahmen.</u>						
1. Gebühren und Beiträge.						
255 10		Schulgeld	27 300	2 120	34 220	
255 11		Einschreibengebühren	600	—	80	
255 12		Schulgeld für den Kindergarten	900	307	382	
2. Miete, Pacht.						
255 20		Miete für Wohnungen und Schulräume . . .	—	48	434	
3. Andere Einnahmen aus dem Betriebe.						
255 30		Ersatzleistung von Materialverbrauch bei den Handfertigkeitkursen usw.	40	—	—	
255 31		Ersatzleistung von Fernspreckgebühren . . .	40	—	—	
255 32		Schulungsheim Roderbirken	600	—	435	
7. Sonstige Einnahmen.						
255 70		Vermischte Einnahmen	20	—	—	
—		Weggefallene Nummern	—	—	—	
Gesamteinnahmen:			29 500	2 475	35 551	
Darunter Erstattungen:			—	—	—	
Reineinnahmen:			29 500	2 475	35 551	

Zu Nr. 255 32
Siehe Nr. 1
Ausgaben.
Mehreinnahmen
den Ausg.
Nr. 255 34

2. Schulwesen.

Finanz- tastische Kennziffer	Nr. der Haus- halts- stelle	Namentliche Bezeichnung der Haushaltsstelle	Ansatz 1946 <i>R.M.</i>	Ist 1945 bis 31. 12. <i>R.M.</i>	Ist 1944 <i>R.M.</i>	Erläuterungen
<u>Ausgaben.</u>						
2. Persönliche Zweckausgaben.						
255 200		Dienstbezüge der planmäßigen Lehrkräfte (Beamte)	36 000	24 000	54 869	Zu Nr. 255 200: Darunter an Haushaltsstelle 230 30 16 000 <i>R.M.</i> Zu Nr. 255 210: An Haushaltsstelle 230 30. Zu Nr. 255 211: Darunter 235 <i>R.M.</i> an Haushaltsstelle 230 30.
255 202		Versorgungsaufwand für Lehrkräfte (Beamte) und deren Hinterbliebene	2 700	1 987	} 11 700	
255 210		Vergütungen der Lehrkräfte (Angestellte)	6 400	4 800		
255 211		Versorgungsaufwand für Lehrkräfte (Angestellte) und deren Hinterbliebene	235	24		
255 230		Vergütungen der Hilfslehrkräfte	16 500	—		
255 231		Versorgungsaufwand für Hilfslehrkräfte (Angestellte) und deren Hinterbliebene	—	—		
255 250		Vergütungen der Schulhausmeister (Angestellte)	3 650	615		
255 251		Versorgungsaufwand für die Schulhausmeister (Angestellte) und deren Hinterbliebene	100	—		
255 270		Löhne der Arbeiter	—	—		
255 28		Sonstige persönliche Ausgaben	100	—		
3. Sächliche Zweckausgaben.						
255 30		Ausgaben laut Sammelnachweis:				Zu Nr. 255 31: Darunter an Haushaltsstellen 210 32 60 <i>R.M.</i> 230 21 2 500 <i>R.M.</i> Die Nrn. 255 32 und 255 33 sind gegenseitig deckungsfähig. Zu Nr. 255 34: Siehe Nr. 255 32 der Einnahmen.
255 300		Nr. 4 Geschäftsbedürfnisse	695	202	578	
255 301		Nr. 5 Schadenversicherungsbeiträge	40	3	—	
255 302		Nr. 6 Unterhaltung des Gebäudes und des Inventars	745	—	—	
255 303		Nr. 7 Heizung	—	—	—	
255 306		Nr. 10 Beschaffung von Inventar	250	—	—	
255 31		Miete, Beleuchtung, Reinigung, Wasserverbrauch	2 560	53	191	
255 32		Lehr- und Unterrichtsmittel	1 000	112	480	
255 33		Schulgärten	100	27	2	
255 34		Schulungsheim Roderbirken	2 200	512	910	
6.—8. Sonstige Ausgaben.						
255 60		Studienfahrten der Schülerinnen	50	—	—	
255 61		Steuern und Abgaben	—	—	103	
255 62		An Haushaltsstelle 045 32: Beitrag zur Eigenunfallversicherung der Schülerinnen	20	25	—	
255 63		Vermischte Ausgaben	100	6	161	
—		Weggefallene Nummern	—	—	200	
Gesamtausgaben:			73 445	32 366	69 194	
Darunter Erstattungen:			—	—	—	
Reinausgaben:			73 445	32 366	69 194	
Reineinnahmen:			29 500	2 475	35 551	
Zuschußbedarf:			43 945	29 891	33 643	

r. 255 32
e Nr. 2
gaben.
reinnah
den Aus
255 34 R.

2. Schulwesen.

Finanz- statistische Kennziffer	Nr. der Haus- halts- stelle	Namentliche Bezeichnung der Haushaltsstelle	Ansatz 1946 <i>R.M.</i>	Ist 1945 bis 31. 12. <i>R.M.</i>	Ist 1944 <i>R.M.</i>	Erläuterung
		256 Lehranstalt für medizinisch-technische Gehilfinnen und Assistentinnen.				Zu Spalte Ist 1944: Die Einnahmen gaben erscheinen Schluß des Re- jahres in den der Stadthaup-
		<u>Einnahmen.</u>				
		1. Gebühren und Beiträge.				
	256 10	Schulgeld	38 160	—	22 089	
	256 11	Verwaltungsgebühren	560	—	400	Zu Nr. 256 10: Mehreinnahmen sen mit 20% gaben bei Nr. 10
		5. Zinsen.				
	256 50	Zinsertrag der Sonderausgleichsrücklage	588	—	948	Zu Nr. 256 50: Mehreinnahmen sen den Ausg. Nr. 256 51 zu
	—	Weggefallene Nummern	—	—	—	
		Gesamteinnahmen:	39 308	—	23 437	
		Darunter Erstattungen:	—	—	—	
		Reineinnahmen:	39 308	—	23 437	
		<u>Ausgaben.</u>				
		2. Persönliche Zweckausgaben.				
	256 20	Dienstbezüge der planmäßigen Beamten	500	—	462	
	256 200	Dienstbezüge der planmäßigen Beamten (Lehr- kräfte)	4 200	—	—	
	256 22	Versorgungsaufwand für Beamte (Lehrkräfte) und deren Hinterbliebenen	100	—	—	
	256 23	Vergütungen der Angestellte (Lehrkräfte)	16 514	—	15 402	Zu Nr. 256 23: Darunter an Haushalts- 520 303.
	256 24	Versorgungsaufwand für Angestellte (Lehr- kräfte) und deren Hinterbliebene	262	—	—	
		3. Sächliche Zweckausgaben.				
	256 31	Lehr- und Unterrichtsmittel	3 938	—	2 152	
	256 32	An Haushaltsstelle 520 303: Anteilige Ver- waltungs- und Sachkosten	7 632	—	4 402	Zu Nr. 256 32: 20% der Ein- bei 256 10.
	256 33	An Haushaltsstelle 045 32: Beitrag zur Eigen- unfallversicherung der Schülerinnen	10	—	10	
		5. Zuführungen an Rücklagen.				
	256 50	An die Sonderausgleichsrücklage	—	—	60	
	256 51	Zinsertrag an die Sonderausgleichsrücklage	588	—	948	Zu Nr. 256 51: Siehe Nr. 256 Einnahmen.
		6.—8. Sonstige Ausgaben.				
	256 60	Vermischte Ausgaben	100	—	—	
	—	Weggefallene Nummern	—	—	—	
		Gesamtausgaben:	33 844	—	23 436	
		Darunter Erstattungen:	—	—	—	
		Reinausgaben:	33 844	—	23 436	
		Reineinnahmen:	39 308	—	23 437	
		Überschuß:	5 464	—	1	

2. Schulwesen.

Kürz.	Finanz- statistische Kennziffer	Nr. der Haus- halts- stelle	Namentliche Bezeichnung der Haushaltsstelle	Ansatz 1946 <i>R.M.</i>	Ist 1945 bis 31. 12. <i>R.M.</i>	Ist 1944 <i>R.M.</i>	Erläuterungen
			<u>Einnahmen.</u>				
			2. Miete, Pacht.				
		260 20	Miete für die Dienstwohnung des Hausmeisters	350	53	323	
			3. Andere Einnahmen aus dem Betriebe.				
		260 30	Ruhegeldbeiträge der Arbeiter	—	—	—	
			4. Zuweisungen.				
		○ 260 40	Teilweiser Ersatz der Besoldung des Leiters der Landesbildstelle durch den Staat	8 900	8 900	8 900	
		○ 260 41	Ersatz von sonstigen persönlichen Ausgaben für Angestellte und Arbeiter der Landesbildstelle durch den Staat	40 300	23 200	15 130	
			7. Sonstige Einnahmen.				
		260 70	Vermischte Einnahmen	10	—	—	
		—	Weggefallene Nummern	—	—	1 508	
			Gesamteinnahmen:	49 560	32 153	25 861	
			Darunter Erstattungen:	—	—	—	
			Reineinnahmen:	49 560	32 153	25 861	
			<u>Ausgaben.</u>				
			2. Persönliche Zweckausgaben.				
		260 20	Dienstbezüge der planmäßigen Beamten . . .	10 630	10 020	} 56 998	
		260 22	Versorgungsaufwand für Beamte und deren Hinterbliebene	6 440	7 014		
		260 23	Vergütungen der Angestellten	55 750	55 110		
		260 24	Versorgungsaufwand für Angestellte und deren Hinterbliebene	2 440	3 006		
		260 26	Löhne der Arbeiter	—	—	—	
		260 27	Versorgungsaufwand für Arbeiter und deren Hinterbliebene	—	—	—	
			3. Sächliche Zweckausgaben.				
		260 30	Ausgaben laut Sammelnachweis:				
		260 300	Nr. 4 Geschäftsbedürfnisse	1 781	610	192	
		260 301	Nr. 5 Schadenversicherungsbeiträge	395	56	50	
		260 302	Nr. 6 Unterhaltung der Gebäude und des Inventars	475	—	507	
		260 303	Nr. 7 Heizung	1 400	—	1 100	
		260 305	Nr. 9 Beschaffung von Büromaschinen und Fernsprecheinrichtungen	—	—	—	
		260 31	Miete, Beleuchtung, Reinigung, Wasserverbrauch	7 850	1 025	8 451	Zu Nr. 260 31: Darunter an Haushaltsstellen 030 20 2 625 R.M. 210 32 260 R.M. 920 21 4 080 R.M.
			6.—8. Sonstige Ausgaben.				
		260 60	Steuern und Abgaben	280	—	187	
		○ 260 61	Zuschuß an die Landesbildstelle	5 900	5 900	5 900	Zu Nr. 260 61: Siehe Anhang.
		—	Weggefallene Nummern	—	—	—	
			Gesamtausgaben:	93 341	82 741	73 385	
			Darunter Erstattungen:	—	—	—	
			Reinausgaben:	93 341	82 741	73 385	
			Reineinnahmen:	49 560	32 153	25 861	
			Zuschußbedarf:	43 781	50 588	47 524	

2. Schulwesen.

Finanz- statistische Kennziffer	Nr. der Haus- halts- stelle	Namentliche Bezeichnung der Haushaltsstelle	Ansatz 1946 <i>R.M.</i>	Ist 1945 bis 31. 12. <i>R.M.</i>	Ist 1944 <i>R.M.</i>	Erläuterung
290 Verwaltungs- und Wirtschaftsakademie.						
<u>Einnahmen.</u>						
7. Sonstige Einnahmen.						
290 70		Vermischte Einnahmen	10	—	1	
Gesamteinnahmen:			10	—	1	
Darunter Erstattungen:			—	—	—	
Reineinnahmen:			10	—	1	
<u>Ausgaben.</u>						
2. Persönliche Zweckausgaben.						
290 20		Dienstbezüge der planmäßigen Beamten	19 630	11 878	} 19 378	
290 22		Versorgungsaufwand für Beamte und deren Hinterbliebene	11 890	7 146		
290 23		Vergütungen der Angestellten	12 800	7 694		
290 24		Versorgungsaufwand für Angestellte und deren Hinterbliebene	720	432		
3. Sächliche Zweckausgaben.						
290 30		Ausgaben laut Sammelnachweis:				
290 301		Nr. 5 Schadenversicherungsbeiträge	65	8	—	
290 302		Nr. 6 Unterhaltung der Gebäude und des In- ventars	135	—	—	
290 303		Nr. 7 Heizung	1 600	—	—	
290 31		Miete, Reinigung, Beleuchtung usw.	3 000	43	1 972	Zu Nr. 290 31 Darunter ab- stelle 352 32
4. Schuldendienst.						
290 40		Zinsen	248	—	278	
290 41		Tilgung	411	—	380	
6.—8. Sonstige Ausgaben.						
290 60		Vertraglicher Zuschuß an die Verwaltungs- und Wirtschaftsakademie e. V.	4 250	—	4 250	
Gesamtausgaben:			54 749	27 201	26 258	
Darunter Erstattungen:			—	—	—	
Reinausgaben:			54 749	27 201	26 258	
Reineinnahmen:			10	—	1	
Zuschußbedarf:			54 739	27 201	26 257	

2. Schulwesen.

Finanz- statistische Kennziffer	Nr. der Haus- halts- stelle	Namentliche Bezeichnung der Haushaltsstelle	Ansatz 1946 <i>R.M.</i>	Ist 1945 bis 31. 12. <i>R.M.</i>	Ist 1944 <i>R.M.</i>	Erläuterungen
291 Gemeindeverwaltungs- und Sparkassenschule.						
<u>Einnahmen.</u>						
1. Gebühren und Beiträge.						
291 10		Schulgeld	19 500	—	4 565	
291 11		Prüfungsgebühren	750	—	576	
3. Andere Einnahmen aus dem Betriebe.						
291 30		Ersatzleistungen und Zuschüsse von den Zweig- stellen und den an die Schule angeschlossenen Gemeinden	250	—	671	
4. Zuweisungen.						
291 40		Zuschuß der Städt. Sparkasse	500	—	—	
Gesamteinnahmen:			21 000	—	5 812	
Darunter Erstattungen:			—	—	524	
Reineinnahmen:			21 000	—	5 288	
<u>Ausgaben.</u>						
0. Persönliche Verwaltungsausgaben.						
291 00		Dienstbezüge der planmäßigen Beamten . . .	4 050	—	} 13 637	
291 02		Versorgungsaufwand für Beamte und deren Hinterbliebene	2 450	—		
291 03		Vergütungen der Angestellten	1 410	—		
291 04		Versorgungsaufwand für Angestellte und deren Hinterbliebene	—	—		
2. Persönliche Zweckausgaben.						
291 200		Dienstbezüge der planmäßigen Lehrkräfte (Beamte)	20 950	—	} 38 698	
291 202		Versorgungsaufwand für Lehrkräfte (Beamte) und deren Hinterbliebene	4 850	—		
291 230		Vergütungen der Hilfslehrkräfte	7 500	—		
291 250		Vergütungen der Schulhausmeister (Angestellte)	230	—		
291 28		Sonstige persönliche Ausgaben	200	—		
3. Sächliche Zweckausgaben.						
291 30 Ausgaben laut Sammelnachweis:						
291 300		Nr. 4 Geschäftsbedürfnisse	2 040	94	367	
291 301		Nr. 5 Schadenversicherungsbeiträge	25	—	—	
291 302		Nr. 6 Unterhaltung der Gebäude und des In- ventars	85	—	—	
Zu übertragen:			43 790	94	52 702	

2. Schulwesen.

Finanz- statistische Kennziffer	Nr. der Haus- halts- stelle	Namentliche Bezeichnung der Haushaltsstelle	Ansatz 1946 <i>R.M.</i>	Ist 1945 bis 31. 12. <i>R.M.</i>	Ist 1944 <i>R.M.</i>	Erläuterung
		Übertrag:	43 790	94	52 702	
291 303		Nr. 7 Heizung	—	—	—	
291 305		Nr. 9 Beschaffung von Büromaschinen und Fernsprecheinrichtungen	—	—	—	
291 31		Miete, Beleuchtung und Reinigung	—	—	—	
291 32		Ablieferung von Mehreinnahmen an verschie- dene Zweigstellen	650	—	280	
291 33		Sonstige sächliche Zweckausgaben	100	—	—	
		Gesamtausgaben:	44 540	94	52 982	
		Darunter Erstattungen:	—	—	524	
		Reinausgaben:	44 540	94	52 458	
		Reineinnahmen:	21 000	—	5 288	
		Zuschußbedarf:	23 540	94	47 170	

292 Schullandheime.

<u>Einnahmen.</u>				
7. Sonstige Einnahmen.				
292 70	Von Haushaltsstelle 230 66: Erstattung des Zuschusses für das Schullandheim Hitzenlinde	—	—	—
—	Weggefallene Nummern	—	—	—
	Gesamteinnahmen:	—	—	—
	Darunter Erstattungen:	—	—	—
	Reineinnahmen:	—	—	—
<u>Ausgaben.</u>				
6.—8. Sonstige Ausgaben.				
292 60	Zuschuß für das Schullandheim Hitzenlinde .	—	—	—
—	Weggefallene Nummern	—	—	—
	Gesamtausgaben:	—	—	—
	Darunter Erstattungen:	—	—	—
	Reinausgaben:	—	—	—
	Reineinnahmen:	—	—	—
	Gleicht sich aus	—	—	—

3. Kultur- und Gemeinschaftspflege.

Finanz- statistische Kennziffer	Nr. der Haus- halts- stelle	Namentliche Bezeichnung der Haushaltsstelle	Ansatz 1946 <i>R.M.</i>	Ist 1945 bis 31. 12. <i>R.M.</i>	Ist 1944 <i>R.M.</i>	Erläuterungen
300 Allgemeine Verwaltung der Kultur- und Gemeinschaftspflege.						
<u>Einnahmen.</u>						
7. Sonstige Einnahmen.						
300 70		Vermischte Einnahmen	10	—	—	
Gesamteinnahmen:			10	—	—	
Darunter Erstattungen:			—	—	—	
Reineinnahmen:			10	—	—	
<u>Ausgaben.</u>						
0. Persönliche Verwaltungsausgaben.						
300 00		Dienstbezüge der planmäßigen Beamten	35 850	21 576	} 36 353	
300 02		Versorgungsaufwand für Beamte und deren Hinterbliebene	21 720	13 133		
300 03		Vergütungen der Angestellten	27 600	16 624		
300 04		Versorgungsaufwand für Angestellte und deren Hinterbliebene	1 270	767		
300 05		Vergütungen der Hilfskräfte	—	—		
1. Sächliche Verwaltungsausgaben.						
300 10		Ausgaben laut Sammelnachweis:				
300 100		Nr. 4 Geschäftsbedürfnisse	2 321	1 010	1 356	
300 101		Nr. 5 Schadenversicherungsbeiträge	70	6	—	
300 102		Nr. 6 Unterhaltung der Gebäude und des In- ventars	260	18	—	
300 105		Nr. 9 Beschaffung von Büromaschinen und Fernsprecheinrichtungen	500	—	—	
300 11		Sonstige sächliche Verwaltungsausgaben	20	—	49	
—		Weggefallene Nummern	—	—	—	
Gesamtausgaben:			89 611	53 134	37 758	
Darunter Erstattungen:			—	—	—	
Reinausgaben:			89 611	53 134	37 758	
Reineinnahmen:			10	—	—	
Zuschußbedarf:			89 601	53 134	37 758	

3. Kultur- und Gemeinschaftspflege.

Finanz- statistische Kennziffer	Nr. der Haus- halts- stelle	Namentliche Bezeichnung der Haushaltsstelle	Ansatz 1946 <i>R.M.</i>	Ist 1945 bis 31. 12. <i>R.M.</i>	Ist 1944 <i>R.M.</i>	Erläuterungen
310 Allgemeine Wissenschaftspflege.						
<u>Einnahmen.</u>						
5. Zinsen.						
310 50		Stipendienstiftungen zur Ermöglichung einer höheren Ausbildung auf der Universität, einer Technischen Hochschule oder dergleichen	8 317	—	11 450	Zu Nrn. 31050-52 Mehreinnahmen gegen den Ausgabe- den Nrn. 31051 310 53 und 31054
310 51		Stipendienstiftung für hervorragend begabte Personen (Gesolei-Stiftung)	3 000	—	4 000	
310 52		Stipendienstiftung für bedürftige, begabte und würdige Personen, insbesondere Kriegsbeschädigte (Hindenburg-Stiftung)	3 000	—	4 000	
Gesamteinnahmen:			14 317	—	19 450	
Darunter Erstattungen:			—	—	—	
Reineinnahmen:			14 317	—	19 450	
<u>Ausgaben.</u>						
3. Sächliche Zweckausgaben.						
310 31		Zur Ermöglichung der Ausbildung auf einer Universität, Technischen Hochschule o. dgl.	5 767	550	9 300	Zu Nrn. 31031-33 und 31060: Die nicht veran- schlagten Beträge sind un- bar.
310 32		Für hervorragend Begabte zum Erwerb einer höheren Bildung.	3 000	—	2 600	
310 33		Zu Studienbeihilfen	3 000	—	1 600	
6.—8. Sonstige Ausgaben.						
310 60		Steuern von der Aders-Tönnies-Stiftung . . .	2 550	1 287	1 632	
Gesamtausgaben:			14 317	1 837	15 132	
Darunter Erstattungen:			—	—	—	
Reinausgaben:			14 317	1 837	15 132	
Reineinnahmen:			14 317	—	19 450	
Gleicht sich aus			—	— 1 837	+ 4 318	

3. Kultur- und Gemeinschaftspflege.

Finanz- statistische Kennziffer	Nr. der Haus- halts- stelle	Namentliche Bezeichnung der Haushaltsstelle	Ansatz 1946 <i>R.M.</i>	Ist 1945 bis 31. 12. <i>R.M.</i>	Ist 1944 <i>R.M.</i>	Erläuterungen	
311 Landes- und Stadtbibliothek.							
<u>Einnahmen.</u>							
1. Gebühren und Beiträge.							
311 10		Benutzungsgebühren	2 300	313	1 439		
311 11		Bandgebühren aus dem Leihverkehr mit ande- ren Bibliotheken	100	—	38		
3. Andere Einnahmen aus dem Betriebe.							
311 30		Ruhegeldbeiträge der Arbeiter	—	—	28		
311 31		Verkauf von Drucksachen und photographi- schen Wiedergaben von Handschriften . . .	5	—	—		
311 32		Von Haushaltsstelle 210 32: Verwaltung der Volksschullehrerbibliothek	300	—	300	Zu Nr. 311 32: Siehe Nr. 311 33 der Ausgaben.	
4. Zuweisungen.							
○ 311 40		Zuschuß aus dem Bergischen Schulfonds . .	—	—	2 700	Zu Nrn. 311 40 u. 311 41: Siehe Nr. 311 32 der Ausgaben.	
○ 311 41		Provinzialzuschuß	—	150	450		
5. Zinsen.							
311 50		Zinsertrag des Stiftungsvermögens	88	—	118	Zu Nrn. 311 50 u. 311 51: Mehreinnahmen wach- sen den Ausgaben bei den Nrn. 311 32 u. 311 50 zu.	
311 51		Zinsertrag der Erweiterungsrücklage	—	—	—		
7. Sonstige Einnahmen.							
311 70		Vermischte Einnahmen	10	—	46		
—		Weggefallene Nummern	—	—	4 744		
Gesamteinnahmen:			2 803	463	9 863		
Darunter Erstattungen:			300	—	300		
Reineinnahmen:			2 503	463	9 563		
<u>Ausgaben.</u>							
2. Persönliche Zweckausgaben.							
311 20		Dienstbezüge der planmäßigen Beamten . . .	78 620	47 424	} 125 510		
311 21		Dienstbezüge der außerplanmäßigen Beamten, der Beamtenanwärter, der ehrenamtlich tätigen Beamten	3 420	2 061			
311 22		Versorgungsaufwand für Beamte und deren Hinterbliebene	47 640	28 685			
311 23		Vergütungen der Angestellten	15 570	9 384			
311 24		Versorgungsaufwand für Angestellte und deren Hinterbliebene	740	446			
311 25		Vergütungen der Hilfskräfte	—	—			
311 26		Löhne der Arbeiter	3 732	1 798			
311 27		Versorgungsaufwand für Arbeiter und deren Hinterbliebene	100	56			
Zu übertragen:			149 822	89 854		125 510	

3. Kultur- und Gemeinschaftspflege.

Finanz- statistische Kennziffer	Nr. der Haus- halts- stelle	Namentliche Bezeichnung der Haushaltsstelle	Ansatz	Ist 1945	Ist 1944	Erläuterung
			1946	bis 31. 12.	1944	
			<i>R.M.</i>	<i>R.M.</i>	<i>R.M.</i>	
		Übertrag:	149 822	89 854	125 510	
		3. Sächliche Zweckausgaben.				
		311 30 Ausgaben laut Sammelnachweis:				
	311 300	Nr. 4 Geschäftsbedürfnisse	4 946	1 034	4 382	
	311 301	Nr. 5 Schadenversicherungsbeiträge	3 680	1 459	320	
	311 302	Nr. 6 Unterhaltung der Gebäude und des In- ventars	815	112	135	
	311 303	Nr. 7 Heizung	3 100	891	21	
	311 305	Nr. 9 Beschaffung von Büromaschinen und Fernsprecheinrichtungen	—	—	—	
	311 306	Nr. 10 Beschaffung von Inventar	1 500	24	—	
	311 31	Beleuchtung, Reinigung und Wasserverbrauch	2 000	1 382	2 707	
	311 32	Vermehrung der Bestände der Bibliothek . .	20 000	155	31 110	Zu Nr. 311 32: Darunter 88 R.M. Nr. 311 50 der Einnahmen.
	311 33	Katalogisierung und Ordnen der Bibliothek der Volksschullehrer sowie Erneuerung der vom Staat übernommenen Kataloge	300	—	15	Zu Nr. 311 33: Siehe Nr. 311 Einnahmen.
	311 34	Leihverkehr	850	6	366	
	311 35	Druck von Veröffentlichungen aus der Landes- und Stadtbibliothek	—	—	—	Zu Nr. 311 35: Der nicht vere Betrag ist übertr
	311 36	Transportkosten	5 000	1 909	28 131	
	311 37	Dichterarchiv	—	—	—	
	311 38	Gebäudebewachung	720	—	—	
		4. Schuldendienst.				
	311 40	Zinsen	2 682	—	3 016	
	311 41	Tilgung	4 431	—	4 096	
		5. Zuführungen an Rücklagen.				
	311 50	Zinsertrag an die Erweiterungsrücklage . . .	—	—	—	Zu Nr. 311 50: Siehe Nr. 311 Einnahmen.
	311 51	An die Erweiterungsrücklage	—	—	—	
		6. Sonstige Ausgaben.				
	311 60	Vereinsbeiträge	555	—	1 050	Zu Nr. 311 60: Siehe Anhang.
	311 61	Vermischte Ausgaben	50	—	5	
	311 89	Beseitigung von Kriegsschäden	20 000	—	—	
	—	Weggefallene Nummern	—	—	11 690	
		Gesamtausgaben:	220 451	96 826	212 554	
		Darunter Erstattungen:	300	—	300	
		Reinausgaben:	220 151	96 826	212 254	
		Reineinnahmen:	2 503	463	9 563	
		Zuschußbedarf:	217 648	96 363	202 691	

312 Zuschuß an die Medizinische Akademie.

	<u>Einnahmen.</u>				
	Keine Einnahmen.				
	<u>Ausgaben.</u>				
	6.—8. Sonstige Ausgaben.				
312 60	Zuschuß an die Medizinische Akademie . . .	818 105	—	920 172	Zu Nr. 312 60: Siehe Sonderha plan der Medizin Akademie.
	Gesamtausgaben:	818 105	—	920 172	
	(Reinausgaben und Zuschußbedarf)				

3. Kultur- und Gemeinschaftspflege.

Finanz- statistische Kennziffer	Nr. der Haus- halts- stelle	Namentliche Bezeichnung der Haushaltsstelle	Ansatz 1946 <i>R.M.</i>	Ist 1945 bis 31. 12. <i>R.M.</i>	Ist 1944 <i>R.M.</i>	Erläuterungen
320 Allgemeine Kunstpflege.						
<u>Einnahmen.</u>						
5. Zinsen.						
320 50		Zinsertrag der Stipendienstiftungen für die Kunstakademie	378	—	504	Zu Nr. 320 50: Dient zur Deckung von Nr. 320 312 der Ausgaben.
320 51		Zinsertrag der Stiftungen für den Verein der Düsseldorfer Künstler zu gegenseitiger Unterstützung und Hilfe	204	—	272	
320 52		Zinsertrag der Stipendienstiftungen zur Förderung des Kunstgewerbes	661	—	917	Zu Nrn. 320 51 und 320 52: Mehreinnahmen wachsen den Ausgaben bei den Nrn. 320 313 und 320 314 zu.
320 53		Dividende von der Düsseldorfer Künstleratelier-GmbH.	—	—	—	
—		Weggefallene Nummern	—	—	2 500	
Gesamteinnahmen:			1 243	—	4 193	
Darunter Erstattungen:			—	—	2 500	
Reineinnahmen:			1 243	—	1 693	
<u>Ausgaben.</u>						
3. Sächliche Zweckausgaben.						
320 310		Künstlerbeihilfen	—	—	4 910	
320 312		Für die Mensa der Staatlichen Kunstakademie	378	—	—	
320 313		Für den Verein der Düsseldorfer Künstler z.g.U.u.H.	404	—	400	Zu Nrn. 320 313 und 320 314: Siehe Nrn. 320 51 und 320 52 der Einnahmen.
320 314		Zur Vermögensanlage	661	—	1 835	
320 315		Zuschuß an die Staatliche Kunstakademie . .	—	—	33 000	
320 317		Beitrag an die Gesellschaft zur Förderung der Düsseldorfer bildenden Kunst.	10 000	5 000	35 000	Zu Nrn. 320 315, 320 317 und 320 60: Siehe Anhang.
6.—8. Sonstige Ausgaben.						
320 60		Vereinsbeiträge	50	—	50	
—		Weggefallene Nummern	—	—	62 009	
Gesamtausgaben:			11 493	5 000	137 204	
Darunter Erstattungen:			—	—	2 500	
Reinausgaben:			11 493	5 000	134 704	
Reineinnahmen:			1 243	—	1 693	
Zuschußbedarf:			10 250	5 000	133 011	

3. Kultur- und Gemeinschaftspflege.

Finanz- statistische Kennziffer	Nr. der Haus- halts- stelle	Namentliche Bezeichnung der Haushaltsstelle	Ansatz 1946 <i>R.M.</i>	Ist 1945 bis 31. 12. <i>R.M.</i>	Ist 1944 <i>R.M.</i>	Erläuterung
321 Oper und Operette.						
<u>Einnahmen.</u>						
1. Gebühren und Beiträge.						
321 10		Eintrittsgelder	370 000	200 876	287 062	
321 11		Schreib- und Vormerkgebühren	4 750	12	1 765	
2. Miete, Pacht.						
321 20		Mieten und Pachten	9 252	2 643	16 110	
321 21		Ersatzleistungen aus Theaterüberlassungen . .	10 000	7 260	331	
3. Andere Einnahmen aus dem Betriebe.						
321 30		Ruhegeldbeiträge der Arbeiter	3 000	—	3 010	
321 31		Programme und Textbücherverkauf	17 200	5 449	—	
5. Zinsen.						
321 50		Zinsertrag der Opernhausneubaurücklage . .	—	—	—	
7. Sonstige Einnahmen.						
321 70		Aus fremden Sondergastspielen	20 000	2 000	14 354	Zu Nr. 321 70: Bis zu 50 % der Einnahmen wach- Ausgaben bei 30 zu.
321 71		Auswärtige Gastspiele	50 000	2 000	38 990	
321 72		Vermischte Einnahmen	3 000	10 755	3 462	
321 73		Erstattung von Besetzungskosten	280 000	1 339	—	
—		Weggefallene Nummern	—	—	573 686	Zu Nr. 321 71: Siehe Nr. 321 Ausgaben.
Gesamteinnahmen:			767 202	232 334	938 770	
Darunter Erstattungen:			—	—	6 143	
Reineinnahmen:			767 202	232 334	932 627	
<u>Ausgaben.</u>						
2. Persönliche Zweckausgaben.						
321 20		Dienstbezüge der planmäßigen Beamten . . .	6 980	5 210	} 1 977 523	
321 21		Dienstbezüge der außerplanmäßigen Beamten, der Beamtenanwärter und der ehrenamtlich tätigen Beamten	2 790	2 093		
321 22		Versorgungsaufwand für Beamte und deren Hinterbliebene	4 230	3 173		
321 23		Vergütungen der Angestellten	775 010	440 563		
321 24		Versorgungsaufwand für Angestellte und deren Hinterbliebene	122 328	47 168		
321 26		Löhne der Arbeiter	247 790	153 736		
321 27		Versorgungsaufwand für Arbeiter und deren Hinterbliebene	23 495	10 548		
321 28		Sonstige persönliche Ausgaben	466 735	15 283		
Zu übertragen:			1 649 358	677 774	1 977 523	Zu Nr. 321 28: Darunter 373 170 an Haushaltsstellen 323 30.

3. Kultur- und Gemeinschaftspflege.

Finanz- statistische Kennziffer	Nr. der Haus- halts- stelle	Namentliche Bezeichnung der Haushaltsstelle	Ansatz 1946 <i>R.M.</i>	Ist 1945 bis 31. 12. <i>R.M.</i>	Ist 1944 <i>R.M.</i>	Erläuterungen
		Übertrag:	1 649 358	677 774	1 977 523	
		3. Sächliche Zweckausgaben.				
		321 30 Ausgaben laut Sammelnachweis:				
	321 300	Nr. 4 Geschäftsbedürfnisse	13 228	2 211	19 293	
	321 301	Nr. 5 Schadenversicherungsbeiträge	12 170	381	3 400	
	321 302	Nr. 6 Unterhaltung der Gebäude und des In- ventars.	21 975	28	625	
	321 303	Nr. 7 Heizung	6 800	4 316	7 680	
	321 305	Nr. 9 Beschaffung von Büromaschinen und Fernsprecheinrichtungen	—	—	—	
	321 306	Nr. 10 Beschaffung von Inventar	6 050	2 670	—	
	321 31	Werbung	21 500	4 504	3 200	
	321 32	Miete, Reinigung, Wasserverbrauch	14 900	2 141	8 033	
	321 33	Aufführungsrechte, Ankauf und Leihgebühren für Noten usw.	50 300	1 355	23 608	
	321 34	Programme und Texte	8 600	2 677	—	
	321 35	Ausstattung	40 000	2 966	6 278	Die Nrn. 321 35, 321 36 und 321 37 sind gegen- seitig deckungsfähig.
	321 36	Beleuchtung	47 600	26 442	15 306	
	321 37	Laufende Unterhaltung der Dekorationen, Ko- stüme, Requisiten usw.	20 000	2 254	15 408	
	321 38	An Haushaltsstelle 7116 10: Für Gestellung der Feuerwachen	10 891	—	15 050	
	321 39	Sonstige sächliche Zweckausgaben	9 000	5 559	6 489	
		4. Schuldendienst.				
	321 40	Zinsen	17 844	7 392	21 477	
	321 41	Tilgung	48 161	—	44 527	
		5. Zuführung an Rücklagen.				
	321 50	Ertrag an die Opernhausneubaurücklage	—	—	—	
		6.—8. Sonstige Ausgaben.				
	321 60	Vereinsbeiträge und Vermittlungsgebühren	4 500	—	5 056	Zu Nr. 321 60: Siehe Anhang.
	321 61	Fremde Sondergastspiele	10 000	—	10 800	
	321 62	Steuern und Abgaben	5 500	2 967	3 924	Zu Nr. 321 61: Siehe Nr. 321 70 der Einnahmen.
	321 63	Auswärtige Gastspiele	22 000	807	25 954	
	321 89	Beseitigung von Kriegsschäden	63 000	—	—	Zu Nr. 321 63: Siehe Nr. 321 71 der Einnahmen.
	—	Weggefallene Nummern	—	617	307 816	
		Gesamtausgaben:	2 103 377	747 061	2 521 447	
		Darunter Erstattungen:	—	—	6 143	
		Reinausgaben:	2 103 377	747 061	2 515 304	
		Reineinnahmen:	767 202	232 334	932 627	
		Zuschußbedarf:	1 336 175	514 727	1 582 677	

3. Kultur- und Gemeinschaftspflege.

Finanz- statistische Kennziffer	Nr. der Haus- halts- stelle	Namentliche Bezeichnung der Haushaltsstelle	Ansatz 1946 <i>R.M.</i>	Ist 1945 bis 31. 12. <i>R.M.</i>	Ist 1944 <i>R.M.</i>	Erläuterung
322 Schauspiel.						
<u>Einnahmen.</u>						
1. Gebühren und Beiträge.						
322 10		Eintrittsgelder	400 000	132 991	75 580	
322 11		Schreib- und Vormerkgebühren	6 000	19	62	
322 12		Schulgeld aus der Schauspielschule	5 000	—	3 450	
2. Miete, Pacht.						
322 20		Mieten und Pachten	17 000	—	1 011	
3. Andere Einnahmen aus dem Betriebe.						
322 30		Ruhegeldbeiträge der Arbeiter	610	—	611	
322 31		Programmverkauf	18 000	3 774	—	
7. Sonstige Einnahmen.						
322 70		Aus fremden Sondergastspielen	10 000	7 800	—	Zu Nr. 322 70: Bis zu 50 % der Einnahmen werden als Ausgaben bei Nr. 70 zu.
322 71		Vermischte Einnahmen	1 000	200	94	
322 72		Erstattung von Besatzungskosten	125 000	8 011	—	
—		Weggefallene Nummern	—	—	—	
Gesamteinnahmen:			582 610	152 795	80 808	
Darunter Erstattungen:			—	—	—	
Reineinnahmen:			582 610	152 795	80 808	
<u>Ausgaben.</u>						
2. Persönliche Zweckausgaben.						
322 20		Dienstbezüge der planmäßigen Beamten . . .	—	—	} 524 234	
322 22		Versorgungsaufwand für Beamte und deren Hinterbliebene	—	—		
322 23		Vergütungen der Angestellten	267 040	153 431		
322 24		Versorgungsaufwand für Angestellte und deren Hinterbliebene	30 721	8 490		
322 26		Löhne der Arbeiter	127 460	13 458		
322 27		Versorgungsaufwand für Arbeiter und deren Hinterbliebene	12 127	5 432		
322 28		Sonstige persönliche Ausgaben	55 000	5 859		
Zu übertragen:			492 348	186 670		524 234

3. Kultur- und Gemeinschaftspflege.

Finanz- statistische Kennziffer	Nr. der Haus- halts- stelle	Namentliche Bezeichnung der Haushaltsstelle	Ansatz 1946 <i>R.M.</i>	Ist 1945 bis 31. 12. <i>R.M.</i>	Ist 1944 <i>R.M.</i>	Erläuterungen
		Übertrag:	492 348	186 670	524 234	
		3. Sächliche Zweckausgaben.				
		Ausgaben laut Sammelnachweis:				
322 300		Nr. 4 Geschäftsbedürfnisse	4 080	144	5 987	
322 301		Nr. 5 Schadenversicherungsbeiträge	790	123	200	
322 302		Nr. 6 Unterhaltung der Gebäude und des In- ventars	5 000	77	—	
322 303		Nr. 7 Heizung	6 000	1 375	126	
322 304		Nr. 10 Beschaffung von Inventar	2 500	1 200	—	
322 31		Werbung	11 500	3 237	1 060	
322 32		Miete, Reinigung, Wasserverbrauch	13 500	790	22 381	
322 33		Aufführungsrechte, Ankauf von Büchern, No- ten usw.	43 280	481	6 817	
322 34		Programme	9 000	2 026	—	
322 35		Ausstattung	22 500	605	5 924	
322 36		Beleuchtung	38 000	2 607	9 003	Die Nrn. 322 35, 322 36 und 322 37 sind gegen- seitig deckungsfähig.
322 37		Laufende Unterhaltung der Dekorationen, Ko- stüme, Requisiten usw.	19 000	42	2 473	
322 38		An Haushaltsstelle 711 610: Für Gestellung der Feuerwachen	3 825	2 950	—	
322 39		Sonstige sächliche Zweckausgaben	8 000	1 068	549	
		6.—8. Sonstige Ausgaben.				
322 60		Vermittlungsgebühren	1 500	—	72	
322 61		Fremde Sondergastspiele	5 000	—	2 669	
322 62		Steuern und Abgaben	1 200	—	—	
322 63		Schauspielschule	14 000	—	2 997	
322 89		Beseitigung der Kriegsschäden	15 000	—	—	
—		Weggefallene Nummern	—	884	13 654	Zu Nr. 322 61: Siehe Nr. 322 70 der Einnahmen.
		Gesamtausgaben:	716 023	204 279	598 146	
		Darunter Erstattungen:	—	—	—	
		Reinausgaben:	716 023	204 279	598 146	
		Reineinnahmen:	582 610	152 795	80 808	
		Zuschußbedarf:	133 413	51 484	517 338	

3. Kultur- und Gemeinschaftspflege.

Finanz- statistische Kennziffer	Nr. der Haus- halts- stelle	Namentliche Bezeichnung der Haushaltsstelle	Ansatz 1946 <i>R.M.</i>	Ist 1945 bis 31. 12. <i>R.M.</i>	Ist 1944 <i>R.M.</i>	Erläuterung
323 Orchester und Konzerte.						
<u>Einnahmen.</u>						
1. Gebühren und Beiträge.						
323 11		Aus Konzerten	130 000	25 122	19 873	
3. Andere Einnahmen aus dem Betriebe.						
323 30		Von Haushaltsstelle 321 28: Erstattung persönlicher und sächlicher Aus- gaben	372 735	—	367 574	
323 31		Anteil der Orchestermitglieder an der Instru- mentenversicherungsprämie	650	—	796	
5. Zinsen.						
323 50		Zinsen aus der Ruhegehaltskasse	450	—	737	
323 51		Zinsen der August-Sohl-Stiftung	39	—	53	
323 52		Zinsen der Karl-Weiler-Stiftungen II und XII Weggefallene Nummern	289	—	386	
—			—	—	21 797	
Gesamteinnahmen:			504 163	25 122	411 216	
Darunter Erstattungen:			372 735	—	367 574	
Reineinnahmen:			131 428	25 122	43 642	
<u>Ausgaben.</u>						
2. Persönliche Zweckausgaben.						
323 23		Vergütungen der Angestellten	507 600	305 796	} 660 647	
323 24		Versorgungsaufwand für Angestellte und deren Hinterbliebene	215 870	130 274		
323 25		Vergütungen der Hilfskräfte	—	8 878		
323 28		Sonstige persönliche Ausgaben	22 000	—		
3. Sächliche Zweckausgaben.						
323 30		Ausgaben laut Sammelnachweis:				
323 300		Nr. 4 Geschäftsbedürfnisse	3 940	386	8 482	
323 301		Nr. 5 Schadenversicherungsbeiträge	5 045	3 070	370	
323 31		Konzerte	20 000	5 744	17 497	
323 33		Instrumente, Noten usw.	4 000	5 899	6 324	
323 34		Gebühren für Aufführungsrechte	1 000	—	527	
323 36		Zu Stipendien für Kinder der Mitglieder des Städtischen Orchesters zur Ausbildung in der Musik	39	—	59	
323 37		Zu Unterstützungen an Ruhegehaltsempfänger	289	—	2 238	
6.—8. Sonstige Ausgaben.						
323 60		Vereinsbeiträge	12	—	12	
323 61		Steuern und Abgaben	1 500	452	315	
323 62		Vermischte Ausgaben	50	22	30	
—		Weggefallene Nummern	—	—	7 292	
Gesamtausgaben:			781 345	460 521	703 793	
Darunter Erstattungen:			372 735	—	367 574	
Reinausgaben:			408 610	460 521	336 219	
Reineinnahmen:			131 428	25 122	43 642	
Zuschußbedarf:			277 182	435 399	292 577	

Zu Nrn. 323 51 u. 52
Mehreinnahmen
sind den Ausgab-
den Nrn. 323 51
323 52 zu.

Zu Nrn. 323 36 u. 37
Siehe Nrn. 323
323 52 der Einl.

Zu Nr. 323 60:
Siehe Anhang.

3. Kultur- und Gemeinschaftspflege.

Finanz- statistische Kennziffer	Nr. der Haus- halts- stelle	Namentliche Bezeichnung der Haushaltsstelle	Ansatz 1946 <i>R.M.</i>	Ist 1945 bis 31. 12. <i>R.M.</i>	Ist 1944 <i>R.M.</i>	Erläuterungen
324 Kunstsammlungen.						
<u>Einnahmen.</u>						
1. Gebühren und Beiträge.						
324 10		Eintrittsgelder	100	—	—	
2. Miete, Pacht.						
324 20		Miete	20 060	9 187	32 767	
3. Andere Einnahmen aus dem Betriebe.						
324 30		Ruhegeldbeiträge der Arbeiter	—	—	—	
324 31		Druckschriftenverkauf	—	—	—	
324 33		Für Leistungen der photographischen und Röntgen- abteilung sowie der Restaurierungswerk- statt	500	—	—	
324 34		Erlös aus dem Verkauf von Teilen aus dem Vermögen des früheren Zentralgewerbe- vereins	100	—	—	
324 35		Erlös aus dem Verkauf von Teilen aus dem Vermögen der Kunstsammlungen	100	—	19 912	Zu Nr. 324 34 u. 324 35: Mehreinnahmen wach- sen den Ausgaben bei Nr. 324 33 zu.
5. Zinsen.						
324 50		Zinsertrag der Stiftungen zum Ankauf von Gemälden für die Städtische Gemäldegalerie	2 700	—	3 600	Zu Nrn. 324 50 u. 324 51: Mehreinnahmen wach- sen den Ausgaben bei Nr. 324 33 zu.
324 51		Zinsertrag der Stiftungen für das Museum Hetjens	105	—	140	
7. Sonstige Einnahmen.						
324 70		Vermischte Einnahmen	300	308	3 857	
—		Weggefallene Nummern	—	—	8 323	
Gesamteinnahmen:			23 965	9 495	68 599	
Darunter Erstattungen:			—	—	6 561	
Reineinnahmen:			23 965	9 495	62 038	
<u>Ausgaben.</u>						
2. Persönliche Zweckausgaben.						
324 20		Dienstbezüge der planmäßigen Beamten . . .	6 300	3 398	} 117 449	
324 22		Versorgungsaufwand für Beamte und deren Hinterbliebene	3 820	2 310		
324 23		Vergütungen der Angestellten	67 620	40 902		
324 24		Versorgungsaufwand für Angestellte und deren Hinterbliebene	28 200	17 250		
Zu übertragen:			105 940	63 860	117 449	

3. Kultur- und Gemeinschaftspflege.

Finanz- statistische Kennziffer	Nr. der Haus- halts- stelle	Namentliche Bezeichnung der Haushaltsstelle	Ansatz	Ist 1945	Ist 1944	Erläuterung
			1946	bis 31. 12.	1944	
			<i>R.M.</i>	<i>R.M.</i>	<i>R.M.</i>	
		Übertrag:	105 940	63 860	117 449	
324 25		Vergütungen der Hilfskräfte	—	—	—	
324 26		Löhne der Arbeiter	11 380	6 205	—	
324 27		Versorgungsaufwand für Arbeiter und deren Hinterbliebene	904	484	—	
		3. Sächliche Zweckausgaben.				
324 30		Ausgaben laut Sammelnachweis:				
324 300		Nr. 4 Geschäftsbedürfnisse	12 809	769	3 355	
324 301		Nr. 5 Schadenversicherungsbeiträge	33 445	29 823	5 790	
324 302		Nr. 6 Unterhaltung der Gebäude und des Inventars	2 250	18	—	
324 303		Nr. 7 Heizung	17 100	1 599	7 002	
324 306		Nr. 10 Beschaffung von Inventar	750	—	—	
324 31		Werbungs-, Transport-, Porto- und Druckkosten	5 000	1 347	5 840	
324 32		Miete, Beleuchtung, Reinigung, Wasserver- brauch	16 000	15 325	16 500	Zu Nr. 324 32: Darunter an Haus- stelle 710 200
324 33		Ergänzung der Sammlungen	3 005	—	94 014	
324 34		Unterhaltung der Sammlungen	4 000	532	899	Zu Nr. 324 33: Siehe Nrn. 324 35, 324 36 u. der Kinnahmen. Die nicht veran- schlagten Beträge sind in bar.
324 35		Bildungs- und Forschungszwecke sowie für Son- derausstellungen	500	—	255	
324 36		Zählgelder	—	—	—	
324 37		Gebäudebewachung:	2 600	—	—	
		4. Schuldendienst.				
324 40		Zinsen	73 361	—	76 919	
324 41		Tilgung	86 735	—	69 313	
		5. Zuführungen an Rücklagen.				
324 50		An die gesetzliche Tilgungsrücklage	18 870	—	17 346	
		6.—8. Sonstige Ausgaben.				
324 60		Vereinsbeiträge	144	—	478	Zu Nr. 324 60: Siehe Anhang
324 61		Steuern, Abgaben und Feuermelder	1 700	1 657	2 073	
324 62		Vermischte Ausgaben	100	—	—	
324 89		Beseitigung von Kriegsschäden	40 000	—	—	
—		Weggefallene Nummern	—	—	27 554	
		Gesamtausgaben:	436 593	121 619	444 787	
		Darunter Erstattungen:	—	—	6 561	
		Reinausgaben:	436 593	121 619	438 226	
		Reineinnahmen:	23 965	9 495	62 038	
		Zuschußbedarf:	412 628	112 124	376 188	

3. Kultur- und Gemeinschaftspflege.

Finanz- statistische Kennziffer	Nr. der Haus- halts- stelle	Namentliche Bezeichnung der Haushaltsstelle	Ansatz 1946 <i>R.M.</i>	Ist 1945 bis 31. 12. <i>R.M.</i>	Ist 1944 <i>R.M.</i>	Erläuterungen
325 Kunsthalle.						
<u>Einnahmen.</u>						
2. Miete, Pacht.						
325 20		Mieten	84	63	1 450	
5. Zinsen:						
325 50		Aus dem Kunsthallenreservefonds	116	—	121	Zu Nr. 325 50: Mehreinnahmen wach- sen den Ausgaben bei Nr. 325 50 zu.
7. Sonstige Einnahmen.						
325 70		Vermischte Einnahmen	—	—	16	
—		Weggefallene Nummern	—	—	87 062	
Gesamteinnahmen:			200	63	88 649	
Darunter Erstattungen:			—	—	—	
Reineinnahmen:			200	63	88 649	
<u>Ausgaben.</u>						
2. Persönliche Zweckausgaben.						
325 20		Dienstbezüge der planmäßigen Beamten	—	—	} 30 247	
325 22		Versorgungsaufwand für Beamte und deren Hinterbliebene	—	—		
325 23		Vergütungen der Angestellten	22 940	13 834		
325 24		Versorgungsaufwand für Angestellte und deren Hinterbliebene	830	496		
325 26		Löhne der Arbeiter	—	—		
325 27		Versorgungsaufwand für Arbeiter und deren Hinterbliebene	—	—		
3. Sächliche Zweckausgaben.						
325 30		Ausgaben laut Sammelnachweis:				
325 300		Nr. 4 Geschäftsbedürfnisse	230	94	60	
325 301		Nr. 5 Schadenversicherungsbeiträge	570	127	—	
325 302		Nr. 6 Unterhaltung der Gebäude und des In- ventars	900	—	—	
325 303		Nr. 7 Heizung	2 000	—	598	
325 31		Beleuchtung und Reinigung	100	13	11	
4. Schuldendienst.						
325 40		Zinsen	1 521	—	1 711	
325 41		Tilgung	2 526	—	2 335	
5. Zuführungen an Rücklagen.						
325 50		Zinsertrag an den Kunsthallenreservefonds	—	—	2 102	Zu Nr. 325 50: Siehe Nr. 325 50 der Einnahmen.
6.—8. Sonstige Ausgaben.						
325 60		Steuern und Abgaben	1 000	982	1 007	
325 61		Vermischte Ausgaben	10	—	—	
325 89		Beseitigung von Kriegsschäden	22 000	—	—	
—		Weggefallene Nummern	—	—	56 112	
Gesamtausgaben:			54 627	15 546	94 183	
Darunter Erstattungen:			—	—	—	
Reinausgaben:			54 627	15 546	94 183	
Reineinnahmen:			200	63	88 649	
Zuschußbedarf:			54 427	15 483	5 534	

3. Kultur- und Gemeinschaftspflege.

Finanz- statistische Kennziffer	Nr. der Haus- halts- stelle	Namentliche Bezeichnung der Haushaltsstelle	Ansatz 1946 <i>R.M.</i>	Ist 1945 bis 31. 12. <i>R.M.</i>	Ist 1944 <i>R.M.</i>	Erläuterung
330 Volksbüchereien.						
<u>Einnahmen.</u>						
1. Gebühren und Beiträge.						
330 10		Mahn- und Vormerkgebühren	3 600	510	4 319	
330 11		Verkauf von Leserkarten	10 000	873	4 177	
330 12		Verkauf von Lesesaalkarten	200	—	18	
330 13		Für verlorene und beschädigte Bücher	150	61	345	
3. Andere Einnahmen aus dem Betriebe.						
330 30		Verkauf von Bücherverzeichnissen	100	—	1	
5. Zinsen.						
330 50		Zinsertrag der Erweiterungsrücklage	—	—	—	Zu Nr. 330 50: Mehreinnahmen s. den Ausg. Nr. 330 50 a.
7. Sonstige Einnahmen.						
330 70		Vermischte Einnahmen	50	—	300	
—		Weggefallene Nummern	—	—	50 481	
Gesamteinnahmen:			14 100	1 444	59 641	
Darunter Erstattungen:			—	—	—	
Reineinnahmen:			14 100	1 444	59 641	
<u>Ausgaben.</u>						
2. Persönliche Zweckausgaben.						
330 20		Dienstbezüge der planmäßigen Beamten	37 410	21 352	} 229 223	
330 22		Versorgungsaufwand für Beamte und deren Hinterbliebene	22 690	14 062		
330 23		Vergütungen der Angestellten	112 760	68 695		
330 24		Versorgungsaufwand für Angestellte und deren Hinterbliebene	10 980	6 708		
330 25		Vergütungen der Hilfskräfte	—	—		
330 26		Löhne der Arbeiter	7 120	2 160		
330 27		Versorgungsaufwand für Arbeiter und deren Hinterbliebene	663	300		
Zu übertragen:			191 623	113 277	229 223	

3. Kultur- und Gemeinschaftspflege.

Finanz- statistische Kennziffer	Nr. der Haus- halts- stelle	Namentliche Bezeichnung der Haushaltsstelle	Ansatz 1946 <i>R.M.</i>	Ist 1945 bis 31. 12. <i>R.M.</i>	Ist 1944 <i>R.M.</i>	Erläuterungen
		Übertrag:	191 623	113 277	229 223	
		3. Sächliche Zweckausgaben.				
		330 30 Ausgaben laut Sammelnachweis:				
		330 300 Nr. 4 Geschäftsbedürfnisse	13 763	7 853	9 427	
		330 301 Nr. 5 Schadenversicherungsbeiträge	505	219	—	
		330 302 Nr. 6 Unterhaltung der Gebäude und des Inventars	1 495	462	51	
		330 303 Nr. 7 Heizung	2 400	579	561	
		330 305 Nr. 9 Beschaffung von Büromaschinen und Fernsprecheinrichtungen	—	—	—	
		330 306 Nr. 10 Beschaffung von Inventar	750	—	—	
		330 31 Miete, Beleuchtung, Reinigung, Wasserverbrauch	20 000	9 172	11 941	
		330 32 Vermehrung der Bücherbestände	20 000	60	2 691	
		330 33 Anmahnung und Hereinholung nicht zurückgegebener Bücher und kleinere Anschaffungen der einzelnen Büchereien	1 000	235	1 314	
		330 34 Werbung	—	—	222	
		330 35 Druck von Bücherverzeichnissen	1 000	—	—	
		5. Zuführungen an Rücklagen.				
		330 50 Zinsertrag an die Erweiterungsrücklage	—	—	—	
		330 51 An die Erweiterungsrücklage	—	—	—	
		6.—8. Sonstige Ausgaben.				
		330 61 Vermischte Ausgaben	100	—	19	
		330 89 Beseitigung von Kriegsschäden	5 000	—	—	
		— Weggefallene Nummern	—	—	19 651	
		Gesamtausgaben:	257 636	131 857	275 100	
		Darunter Erstattungen:	—	—	—	
		Reinausgaben:	257 636	131 857	275 100	
		Reineinnahmen:	14 100	1 444	59 641	
		Zuschußbedarf:	243 536	130 413	215 459	

Zu Nr. 330 31:
 Darunter an Haushaltsstellen
 030 20 2 734 *R.M.*
 210 21 2 025 *R.M.*
 364 30 180 *R.M.*
 933 20 2 310 *R.M.*

Zu Nr. 330 50:
 Siehe Nr. 330 50 der Einnahmen.

3. Kultur- und Gemeinschaftspflege.

Finanz- statistische Kennziffer	Nr. der Haus- halts- stelle	Namentliche Bezeichnung der Haushaltsstelle	Ansatz 1946 <i>R.M.</i>	Ist 1945 bis 31. 12. <i>R.M.</i>	Ist 1944 <i>R.M.</i>	Erläuterung	
331 Vortragswesen.							
<u>Einnahmen.</u>							
1. Gebühren und Beiträge.							
331 10		Hörergebühren	30 500	[11 055]	—	Zur Spalte Ist 1945 U.-Abschnitts 331 Die Einnahme von 31. 12. 1945 bei der wählgelderkasse bucht.	
331 11		Einschreibengebühren	2 400	[957]	—		
3. Andere Einnahmen aus dem Betriebe.							
331 30		Erlös aus dem Verkauf der Vorleseverzeichnisse und Programme	1 700	[324]	—	Zu Nr. 331 50: Mehreinnahmen gegen den Ausgabe- Nr. 331 60 zu.	
331 31		Einnahmen aus Veranstaltungen im Zusammen- wirken mit anderen Organisationen und Dienststellen	100	—	—		
5. Zinsen.							
331 50		Zinsertrag der Stiftungen zur Förderung von Bestrebungen der Volksbildung	102	—	137		
7. Sonstige Einnahmen.							
331 70		Vermischte Einnahmen	50	—	—		
Gesamteinnahmen:			34 852	[12 336]	137		
Darunter Erstattungen:			—	—	—		
Reineinnahmen:			34 852	[12 336]	137		
<u>Ausgaben.</u>							
2. Persönliche Zweckausgaben.							
331 20		Dienstbezüge des Studienleiters	8 200	—	} 7 900	Zu Nr. 331 20: An Haushaltsstelle 230 30.	
331 23		Dienstbezüge der nebenamtlichen Hilfskräfte.	2 600	—			
331 28		Dozenten honorare und Spesen	29 500	—			
3. Sächliche Zweckausgaben.							
331 30		Ausgaben laut Sammelnachweis:					
331 301		Nr. 5 Schadenversicherungsbeiträge	5	—	—		
331 31		Miete, Heizung, Beleuchtung, Wasserverbrauch	2 600	—	—		
331 32		Eintrittskarten usw.	1 350	—	—		
331 33		Werbungskosten	2 800	—	—		
331 35		Sonstige sächliche Ausgaben	1 150	—	—		
6.—8. Sonstige Ausgaben.							
331 60		Zur Vermögensanlage	102	—	717		
331 61		Vermischte Ausgaben	600	—	7 000		
Gesamtausgaben:			48 907	—	15 617		
Darunter Erstattungen:			—	—	—		
Reinausgaben:			48 907	—	15 617		
Reineinnahmen:			34 852	—	137		
Zuschußbedarf:			14 055	—	15 480		

3. Kultur- und Gemeinschaftspflege.

Finanz- statistische Kennziffer	Nr. der Haus- halts- stelle	Namentliche Bezeichnung der Haushaltsstelle	Ansatz 1946 <i>R.M.</i>	Ist 1945 bis 31. 12. <i>R.M.</i>	Ist 1944 <i>R.M.</i>	Erläuterungen
332 Zoologischer Garten „Scheidt-Keim-Stiftung“.						
<u>Einnahmen.</u>						
1. Gebühren und Beiträge.						
332 10		Eintrittsgelder und Dauerkarten	—	—	18 605	
2. Miete, Pacht.						
332 20		Pacht und Quartiergelder aus Zoo-Gaststätten	—	—	118	
332 21		Mieten für Tennisplätze, Dienstwohnungen usw.	2 490	464	1 538	
3. Andere Einnahmen aus dem Betriebe.						
332 30		Ruhegeldbeiträge für Arbeiter	—	—	—	
332 31		Verkauf von Tieren und Tieranfällen	1	—	18 753	
332 32		Verkauf von Materialien usw.	2 400	—	—	
5. Zinsen.						
332 50		Aus der Karl-Weiler-Stiftung VIII zum An- kauf von Tieren	96	—	128	Zu Nr. 332 50: Mehreinnahmen wach- sen den Ausgaben bei Nr. 332 54 zu. Zu Nrn. 332 51 u. 332 52: Mehreinnahmen wach- sen den Ausgaben bei Nrn. 332 50 u. 332 52 zu.
332 51		Zinsertrag der Erneuerungsrücklage	—	—	—	
332 52		Zinsertrag der Erweiterungsrücklage	—	—	—	
7.—8. Sonstige Einnahmen.						
332 70		Ersatzleistungen von anderen	120	—	94	
—		Weggefallene Nummern	—	—	10 329	
Gesamteinnahmen:			5 107	464	49 565	
Darunter Erstattungen:			—	—	631	
Reineinnahmen:			5 107	464	48 934	
<u>Ausgaben.</u>						
2. Persönliche Zweckausgaben.						
332 20		Dienstbezüge der planmäßigen Beamten	—	—	} 97 320	
332 22		Versorgungsaufwand für Beamte und deren Hinterbliebene	—	—		
332 23		Vergütungen der Angestellten	—	—		
332 24		Versorgungsaufwand für Angestellte und deren Hinterbliebene	—	—		
332 26		Löhne der Arbeiter	21 038	7 610		
332 27		Versorgungsaufwand für Arbeiter und deren Hinterbliebene	2 007	—		
Zu übertragen:			23 045	7 610	97 520	

3. Kultur- und Gemeinschaftspflege.

Finanz- statistische Kennziffer	Nr. der Haus- halts- stelle	Namentliche Bezeichnung der Haushaltsstelle	Ansatz 1946 <i>R.M.</i>	Ist 1945 bis 31. 12. <i>R.M.</i>	Ist 1944 <i>R.M.</i>	Erläuterungen
		Übertrag:	23 045	7 610	97 320	
		3. Sächliche Zweckausgaben.				
		332 30 Ausgaben laut Sammelnachweis:				
	332 300	Nr. 4 Geschäftsbedürfnisse	570	94	2 160	
	332 301	Nr. 5 Versicherungsbeiträge	—	—	190	
	332 302	Nr. 6 Unterhaltung der Gebäude	4 075	96	290	
	332 303	Nr. 7 Heizung	4 000	1 064	2 854	
	332 306	Nr. 10 Beschaffung von Inventar	1 600	—	237	
	332 31	Unterhaltung der Gartenanlagen und Wege .	—	—	5 410	
	332 32	Beleuchtung, Reinigung und Wasserverbrauch	10 000	—	2 871	
	332 33	Konzerte, Werbung usw.	—	—	30	
	332 34	Tierankauf bzw. zur Vermögensanlage . . .	96	—	29 853	Zu Nr. 332 34: Siehe Nr. 332 34 Einnahmen.
	332 35	Futter-, Verpflegungs- und Arzneikosten . . .	1 000	—	25 851	
	332 36	Sonstige sächliche Zweckausgaben	1 000	213	4 520	
		4. Schuldendienst.				
	332 40	Zinsen	5 930	1 884	6 289	
	332 41	Tilgung	9 335	—	8 777	
		5. Zuführungen an Rücklagen.				
	332 50	Zinsertrag an die Erneuerungsrücklage . . .	—	—	—	Zu Nrn. 332 50 u. 51 Siehe Nrn. 332 50 332 52 der Einnahmen
	332 51	An die Erneuerungsrücklage	—	—	—	
	332 52	Zinsertrag an die Erweiterungsrücklage . . .	—	—	—	
	332 53	An die Erweiterungsrücklage	—	—	—	
		6.—8. Sonstige Ausgaben.				
	332 60	Steuern und Abgaben	5 000	3 768	4 873	
	—	Weggefallene Nummern	—	—	30 984	
		Gesamtausgaben:	65 651	14 729	222 509	
		Darunter Erstattungen:	—	—	631	
		Reinausgaben:	65 651	14 729	221 878	
		Reineinnahmen:	5 107	464	48 934	
		Zuschußbedarf:	60 544	14 265	172 944	

Finanz-
statistis-
Kennzi-

333 L

3. Kultur- und Gemeinschaftspflege.

Finanz- statistische Kennziffer	Nr. der Haus- halts- stelle	Namentliche Bezeichnung der Haushaltsstelle	Ansatz 1946 <i>R.M.</i>	Ist 1945 bis 31. 12. <i>R.M.</i>	Ist 1944 <i>R.M.</i>	Erläuterungen
333 Löbbecke-Museum.						
<u>Einnahmen.</u>						
1. Gebühren und Beiträge.						
333 10		Eintrittsgelder	—	—	—	
5. Zinsen.						
333 50		Zinsertrag der Stiftungen für das Löbbecke- Museum	462	—	616	Zu Nrn. 333 50 u. 333 51: Mehreinnahmen wachsen den Ausgaben bei Nrn. 333 32 u. 333 50 zu.
333 51		Zinsertrag der Erneuerungsrücklage	—	—	—	
—		Weggefallene Nummern	—	—	1 225	
Gesamteinnahmen:			462	—	1 841	
Darunter Erstattungen:			—	—	1 225	
Reineinnahmen:			462	—	616	
<u>Ausgaben.</u>						
2. Persönliche Zweckausgaben.						
333 20		Dienstbezüge der planmäßigen Beamten	7 550	4 570	} 1 682	
333 22		Versorgungsaufwand für Beamte und deren Hinterbliebene	4 570	2 742		
333 23		Vergütungen der Angestellten	2 880	1 728		
333 24		Versorgungsaufwand für Angestellte und deren Hinterbliebene	—	—		
333 26		Löhne der Arbeiter	—	—		
333 27		Versorgungsaufwand für Arbeiter und deren Hinterbliebene	—	—		
333 28		Sonstige persönliche Ausgaben	—	—		
3. Sächliche Zweckausgaben.						
333 30		Ausgaben laut Sammelnachweis:				
333 300		Nr. 4 Geschäftsbedürfnisse	310	94	1 036	
333 301		Nr. 5 Versicherungsbeiträge	745	439	—	
333 302		Nr. 6 Unterhaltung der Gebäude und des In- ventars	250	—	—	
333 303		Nr. 7 Heizung	—	—	429	
333 31		Miete, Beleuchtung, Reinigung, Wasserver- brauch	1 500	700	1 552	
333 32		Sammlungen, Ausstellungsgegenstände	—	—	—	Zu Nr. 333 32: Aus Stiftungserträgen. Siehe Nr. 333 50 der Einnahmen. Der nicht verwendete Betrag ist übertragbar.
333 320		Unterhaltung	300	—	—	
333 321		Ergänzung	162	—	—	
333 33		Werbung	—	—	—	
333 34		Transportkosten	1 000	550	530	Die Nrn. 333 320 und 333 321 sind gegenseitig deckungsfähig.
333 35		Zahlgelder	—	—	—	
5. Zuführungen an Rücklagen.						
333 50		Zinsertrag an die Erneuerungsrücklage	—	—	—	
333 51		An die Erneuerungsrücklage	—	—	—	
6.—8. Sonstige Ausgaben.						
333 60		Vereinsbeiträge	—	—	—	
—		Weggefallene Nummern	—	—	27 046	
Gesamtausgaben:			19 267	10 823	32 275	
Darunter Erstattungen:			—	—	1 225	
Reinausgaben:			19 267	10 823	31 050	
Reineinnahmen:			462	—	616	
Zuschußbedarf:			18 805	10 823	30 434	

3. Kultur- und Gemeinschaftspflege.

Finanz- statistische Kennziffer	Nr. der Haus- halts- stelle	Namentliche Bezeichnung der Haushaltsstelle	Ansatz 1946 <i>R.M.</i>	Ist 1945 bis 31. 12. <i>R.M.</i>	Ist 1944 <i>R.M.</i>	Erläuterungen
334 Reichswirtschaftsmuseum.						
<u>Einnahmen.</u>						
2. Miete, Pacht.						
334 20		Mieten	6 000	—	6 250	
3. Andere Einnahmen aus dem Betriebe.						
334 30		Ersatzleistung von:				
334 300		Persönlichen Ausgaben	11 440	—	662	
334 301		Versicherungskosten	395	—	979	
334 302		Heizkosten	2 900	—	—	
334 303		Straßenreinigungskosten	270	—	—	
—		Weggefallene Nummern	—	—	5 285	
Gesamteinnahmen:			21 005	—	13 176	
Darunter Erstattungen:			—	—	—	
Reineinnahmen:			21 005	—	13 176	
<u>Ausgaben.</u>						
2. Persönliche Zweckausgaben.						
334 23		Vergütungen der Angestellten	10 820	6 551	10 698	
334 24		Versorgungsaufwand für Angestellte und deren Hinterbliebene	620	349		
334 26		Löhne der Arbeiter	—	—	—	
334 27		Versorgungsaufwand für Arbeiter und deren Hinterbliebene	—	—	—	
3. Sächliche Zweckausgaben.						
334 30		Ausgaben laut Sammelnachweis:				
334 301		Nr. 5 Schadenversicherungsbeiträge	395	389	90	
334 302		Nr. 6 Unterhaltung der Gebäude und des In- ventars	—	—	12	
334 303		Nr. 7 Heizung	2 900	—	2 332	
334 31		An Haushaltsstelle 710 230: Für Reinigung der Terrasse	270	270	—	
4. Schuldendienst.						
334 40		Zinsen	27 369	—	30 404	
334 41		Tilgung	41 991	—	36 631	
6.—8. Sonstige Ausgaben.						
334 60		Vermischte Ausgaben	—	—	—	
334 89		Beseitigung von Kriegsschäden	30 000	—	—	
—		Weggefallene Nummern	—	—	16 498	
Gesamtausgaben:			114 365	7 559	96 665	
Darunter Erstattungen:			—	—	—	
Reinausgaben:			114 365	7 559	96 665	
Reineinnahmen:			21 005	—	13 176	
Zuschußbedarf:			93 360	7 559	83 489	

3. Kultur- und Gemeinschaftspflege.

Finanz- statistische Kennziffer	Nr. der Haus- halts- stelle	Namentliche Bezeichnung der Haushaltsstelle	Ansatz 1946 <i>R.M.</i>	Ist 1945 bis 31. 12. <i>R.M.</i>	Ist 1944 <i>R.M.</i>	Erläuterungen
340 Allgemeine Gemeinschaftspflege.						
<u>Einnahmen.</u>						
1. Gebühren und Beiträge.						
340 10		Verleih von Fahnen und Fahnenmasten . . .	500	—	1 358	
—		Weggefallene Nummern	—	—	2 007	
Gesamteinnahmen:			500	—	3 365	
Darunter Erstattungen:			—	—	—	
Reineinnahmen:			500	—	3 365	
<u>Ausgaben.</u>						
2. Persönliche Zweckausgaben.						
340 23		Vergütungen der Angestellten	—	—	} 3 110	
340 24		Versorgungsaufwand für Angestellte und deren Hinterbliebene	—	—		
340 26		Löhne der Arbeiter	6 420	4 330	—	
340 27		Versorgungsaufwand für Arbeiter und deren Hinterbliebene	1 23	—	—	
3. Sächliche Zweckausgaben.						
Ausgaben laut Sammelnachweis:						
340 300		Nr. 4 Geschäftsbedürfnisse	170	94	—	
340 301		Nr. 5. Schadenversicherungsbeiträge	80	1	—	
340 303		Nr. 7 Heizung	1 000	—	—	
340 31		Unterhaltung des Fahnenlagers	1 000	—	90	
340 33		Aufwendungen für heimatstädtische und sonstige gemeinschaftsfördernde Veranstaltungen . .	8 000	1 485	—	
340 36		Fuhrkosten	800	—	—	
6.—8. Sonstige Ausgaben.						
340 60		Steuern und Abgaben	100	—	23	
—		Weggefallene Nummern	—	—	—	
Gesamtausgaben:			17 693	5 910	3 223	
Darunter Erstattungen:			—	—	—	
Reinausgaben:			17 693	5 910	3 223	
Reineinnahmen:			500	—	3 365	
Zuschußbedarf:			17 193	5 910	+ 142	

3. Kultur- und Gemeinschaftspflege.

Finanz- statistische Kennziffer	Nr. der Haus- halts- stelle	Namentliche Bezeichnung der Haushaltsstelle	Ansatz 1946 <i>R.M.</i>	Ist 1945 bis 31. 12. <i>R.M.</i>	Ist 1944 <i>R.M.</i>	Erläuterung
350 Allgemeine Heimatpflege, Natur- und Denkmalschutz.						
<u>Einnahmen.</u>						
Keine Einnahmen.						
<u>Ausgaben.</u>						
3. Sächliche Zweckausgaben.						
	350 31	Aufstellen von Plastiken usw. auf Straßen und öffentlichen Anlagen	1 000	—	2 500	Die Nrn. 350 31 u. 32 sind gegenseitig kungsfähig. Zu Nr. 350 32: Darunter 54 d. Haushaltsstelle
	350 32	Unterhaltung von Denkmälern usw.	3 000	12	54	
	350 33	Für die Restaurierung des Kaiserswerther Domes gemäß Eingemeindungsvertrag	5 000	—	—	
6. Sonstige Ausgaben.						
○	350 60	An die Regierung für den Naturschutz	—	—	300	
	--	Weggefallene Nummern	—	—	886	
Gesamtausgaben:			9 000	12	3 740	
Darunter Erstattungen:			—	—	—	
Reinausgaben:			9 000	12	3 740	
Reineinnahmen:			—	—	—	
Zuschußbedarf:			9 000	12	3 740	

351 Stadtarchiv.

<u>Einnahmen.</u>						
2. Miete, Pacht.						
	351 20	Miete	1 000	389	1 069	
3. Andere Einnahmen aus dem Betriebe.						
	351 30	Ruhegeldbeiträge der Arbeiter	70	—	45	
7. Sonstige Einnahmen.						
	351 70	Vermischte Einnahmen	10	—	3	
	—	Weggefallene Nummern	—	—	9 194	
Gesamteinnahmen:			1 080	389	10 311	
Darunter Erstattungen:			—	—	—	
Reineinnahmen:			1 080	389	10 311	

3. Kultur- und Gemeinschaftspflege.

Finanz- statistische Kennziffer	Nr. der Haus- halts- stelle	Namentliche Bezeichnung der Haushaltsstelle	Ansatz 1946 <i>R.M.</i>	Ist 1945 bis 31. 12. <i>R.M.</i>	Ist 1944 <i>R.M.</i>	Erläuterungen
Ausgaben.						
2. Persönliche Zweckausgaben.						
351 20		Dienstbezüge der planmäßigen Beamten . . .	—	—	} 34 765	
351 22		Versorgungsaufwand für Beamte und deren Hinterbliebene	—	—		
351 23		Vergütungen der Angestellten	36 800	22 170		
351 24		Versorgungsaufwand für Angestellte und deren Hinterbliebene	2 090	1 270		
351 26		Löhne der Arbeiter	8 200	4 318		
351 27		Versorgungsaufwand für Arbeiter und deren Hinterbliebene	780	350		
3. Sächliche Zweckausgaben.						
351 30		Ausgaben laut Sammelnachweis:				
351 300		Nr. 4 Geschäftsbedürfnisse	2 619	778	1 686	
351 301		Nr. 5 Schadenversicherungsbeiträge	55	16	—	
351 302		Nr. 6 Unterhaltung der Gebäude und des In- ventars	700	—	—	
351 303		Nr. 7 Heizung	3 500	358	1 980	
351 305		Nr. 9 Beschaffung von Büromaschinen und Fernsprecheinrichtungen	—	—	—	
351 31		Miete, Beleuchtung, Reinigung, Wasserver- brauch usw.	3 000	1 236	666	Zu Nr. 351 31: Darunter an Haushalts- stelle 030 20 1 614 <i>R.M.</i>
351 32		Ankauf und Restaurierung von Urkunden . .	2 000	—	57	
351 33		Ergänzung der Bildersammlung	500	158	397	
351 35		Aktentransport	1 000	—	60	
351 36		Gebäudebewachung	600	—	—	
6.—8. Sonstige Ausgaben.						
351 60		Vereinsbeiträge	684	—	1 327	Zu Nr. 351 60: Siehe Anhang
351 61		Steuern und Abgaben	500	436	496	
351 62		Vermischte Ausgaben	300	214	62	
351 89		Beseitigung von Kriegsschäden	10 000	—	—	
—		Weggefallene Nummern	—	—	7 268	
Gesamtausgaben:			73 328	31 304	48 764	
Darunter Erstattungen:			—	—	—	
Reinausgaben:			73 328	31 304	48 764	
Reineinnahmen:			1 080	389	10 311	
Zuschußbedarf:			72 248	30 915	38 453	

3. Kultur- und Gemeinschaftspflege.

Finanz- statistische Kennziffer	Nr. der Haus- halts- stelle	Namentliche Bezeichnung der Haushaltsstelle	Ansatz 1946 <i>R.M.</i>	Ist 1945 bis 31. 12. <i>R.M.</i>	Ist 1944 <i>R.M.</i>	Erläuterungen
352 Geschichtliche Sammlungen.						
<u>Einnahmen.</u>						
1. Gebühren und Beiträge.						
352 10		Eintrittsgelder	—	—	—	
2. Miete, Pacht.						
352 20		Miete	250	187	250	
3. Andere Einnahmen aus dem Betriebe.						
352 31		Reproduktionen	20	—	—	
352 32		Erstattung von Verwaltungskosten für Reini- gung und Garderobe	550	—	2 900	Zu Nr. 352 32: Von Haushaltsteil 290 31
5. Zinsen.						
352 50		Zinsertrag der Stiftungen für das Historische Museum	204	—	272	Zu Nrn. 352 50 u. 32 Mehreinnahmen u. sen den Ausgaben Nrn. 352 32 u. 331
352 51		Zinsertrag der Erweiterungsrücklage	—	—	—	
7. Sonstige Einnahmen.						
352 70		Vermischte Einnahmen	5	—	10	
—		Weggefallene Nummern	—	—	20 081	
Gesamteinnahmen:			1 029	187	23 513	
Darunter Erstattungen:			550	—	2 900	
Reineinnahmen:			479	187	20 613	
<u>Ausgaben.</u>						
2. Persönliche Zweckausgaben.						
352 20		Dienstbezüge der planmäßigen Beamten . . .	9 850	5 184	} 66 627	
352 22		Versorgungsaufwand für Beamte und deren Hinterbliebene	7 120	3 747		
352 23		Vergütungen der Angestellten	23 720	12 511		
352 24		Versorgungsaufwand für Angestellte und deren Hinterbliebene	6 970	3 668		
352 26		Löhne der Arbeiter	—	—		
352 27		Versorgungsaufwand für Arbeiter und deren Hinterbliebene	—	—		
Zu übertragen:			47 660	25 110	66 627	

3. Kultur- und Gemeinschaftspflege.

Finanz- statistische Kennziffer	Nr. der Haus- halts- stelle	Namentliche Bezeichnung der Haushaltsstelle	Ansatz 1946 <i>R.M.</i>	Ist 1945 bis 31. 12. <i>R.M.</i>	Ist 1944 <i>R.M.</i>	Erläuterungen
		Übertrag:	47 660	25 110	66 627	
		3. Sächliche Zweckausgaben.				
		Ausgaben laut Sammelnachweis:				
352 300		Nr. 4 Geschäftsbedürfnisse	1 601	303	845	
352 301		Nr. 5 Schadenversicherungsbeiträge	2 200	1 391	170	
352 302		Nr. 6 Unterhaltung der Gebäude und des In- ventars	700	161	4 324	
352 303		Nr. 7 Heizung	1 200	—	—	
352 305		Nr. 9 Beschaffung von Büromaschinen und Fernsprecheinrichtungen	—	—	—	
352 31		Miete, Beleuchtung, Reinigung, Wasserver- brauch	6 000	6 591	7 182	
352 32		Neuanschaffungen der Sammlungen	204	—	1 729	
352 33		Unterhaltung der Sammlungen	1 000	30	715	Zu Nr. 352 32: Siehe Nr. 352 50 der Einnahmen.
352 34		Bildungs- und Forschungszwecke sowie für Son- derausstellungen und Ausgrabungen	100	—	—	
352 35		Dienst- und Schutzkleidung	100	—	—	
352 36		Werbung	—	—	—	
352 37		Transportkosten und Druckkosten für Eintritts- karten	2 000	289	1 910	
352 38		Zählgelder	—	—	—	
		5. Zuführungen an Rücklagen.				
352 50		Zinsertrag an die Erweiterungsrücklage	—	—	—	
352 51		An die Erweiterungsrücklage	—	—	—	Zu Nr. 352 50: Siehe Nr. 352 51 der Einnahmen.
		6.—8. Sonstige Ausgaben.				
352 60		Vereinsbeiträge	10	—	78	
352 61		Steuern und Abgaben	850	787	784	
352 62		Unterhaltung der Grabstätte Fuchsius	22	22	22	Zu Nr. 352 60: Siehe Anhang.
352 89		Beseitigung von Kriegsschäden	50 000	—	—	
—		Weggefallene Nummern	—	—	7 101	
		Gesamtausgaben:	113 647	34 684	91 487	
		Darunter Erstattungen:	550	—	2 900	
		Reinausgaben:	113 097	34 684	88 587	
		Reineinnahmen:	479	187	20 613	
		Zuschußbedarf:	112 618	34 497	67 974	

3. Kultur- und Gemeinschaftspflege.

Finanz- statistische Kennziffer	Nr. der Haus- halts- stelle	Namentliche Bezeichnung der Haushaltsstelle	Ansatz 1946 <i>R.M.</i>	Ist 1945 bis 31. 12. <i>R.M.</i>	Ist 1944 <i>R.M.</i>	Erläuterungen
354 Benrather Heimatmuseum.						
<u>Einnahmen.</u>						
1. Gebühren und Beiträge.						
354 10		Eintrittsgelder	500	—	477	
2. Miete, Pacht.						
354 20		Miete	—	247	473	
3. Andere Einnahmen aus dem Betriebe.						
354 30		Erstattung von Stromkosten	300	—	—	Zu Nr. 354 30: Darunter von Haus- stelle 330 31. 1944
7. Sonstige Einnahmen.						
354 70		Vermischte Einnahmen	10	—	46	
—		Weggefallene Nummern	—	—	244	
Gesamteinnahmen:			810	247	1 240	
Darunter Erstattungen:			180	—	—	
Reineinnahmen:			630	247	1 240	
<u>Ausgaben.</u>						
2. Persönliche Zweckausgaben.						
354 23		Vergütungen der Angestellten	3 440	2 070	} 4 153	
354 24		Versorgungsaufwand für Angestellte und deren Hinterbliebene	200	120		
354 25		Vergütungen der Hilfskräfte	—	—		
354 26		Löhne der Arbeiter	—	—		
354 27		Versorgungsaufwand für Arbeiter und deren Hinterbliebene	—	—		
354 28		Sonstige persönliche Ausgaben	900	675		Zu Nr. 354 28: Zahlbar in monat- lichen Raten an Stadt- Opladen.
3. Sächliche Zweckausgaben.						
Ausgaben laut Sammelnachweis:						
354 300		Nr. 4 Geschäftsbedürfnisse	505	192	170	
354 301		Nr. 5 Schadenversicherungsbeiträge	95	27	—	
354 302		Nr. 6 Unterhaltung der Gebäude und des In- ventars	75	169	—	
354 303		Nr. 7 Heizung	700	—	820	
354 31		Beleuchtung, Reinigung, Wasserverbrauch	2 000	1 954	2 220	Zu Nr. 354 31: Darunter an Haus- stelle 355 32 1944
354 32		Druckkosten für Eintrittskarten	—	—	—	
354 33		Werbung	—	—	—	
354 34		Ergänzung der Sammlungen, für Sonderausstel- lungen sowie Forschungszwecke usw.	500	—	184	
354 35		Unterhaltung der Sammlungen	200	20	205	
354 36		Zählgelder	36	—	21	
6.—8. Sonstige Ausgaben.						
354 60		Vereinsbeiträge	—	—	21	
354 61		Vermischte Ausgaben	100	—	120	
—		Weggefallene Nummern	—	—	270	
Gesamtausgaben:			8 751	5 227	8 184	
Darunter Erstattungen:			180	—	—	
Reinausgaben:			8 571	5 227	8 184	
Reineinnahmen:			630	247	1 240	
Zuschußbedarf:			7 941	4 980	6 944	

3. Kultur- und Gemeinschaftspflege.

Finanz- statistische Kennziffer	Nr. der Haus- halts- stelle	Namentliche Bezeichnung der Haushaltsstelle	Ansatz 1946 <i>R.M.</i>	Ist 1945 bis 31. 12. <i>R.M.</i>	Ist 1944 <i>R.M.</i>	Erläuterungen
355 Benrather Schloß.						
<u>Einnahmen.</u>						
1. Gebühren und Beiträge.						
355 10		Eintrittsgelder	—	—	—	
2. Miete, Pacht.						
355 20		Mieten	11 000	5 950	22 962	
3. Andere Einnahmen aus dem Betriebe.						
355 30		Ruhegeldbeiträge der Arbeiter	—	—	14	
355 31		Druckschriftenverkauf	—	—	—	
355 32		Von Haushaltsstelle 354 31: Erstattung der Reinigungskosten	600	—	600	
355 33		Vermischte Einnahmen	50	20	4 128	
—		Weggefallene Nummern	—	—	4 008	
Gesamteinnahmen:			11 650	5 970	31 712	
Darunter Erstattungen:			600	—	641	
Reineinnahmen:			11 050	5 970	31 071	
<u>Ausgaben.</u>						
2. Persönliche Zweckausgaben.						
355 23		Vergütungen der Angestellten	3 500	2 110	} 4 396	
355 24		Versorgungsaufwand für Angestellte und deren Hinterbliebene	200	120		
355 25		Vergütungen der Hilfskräfte	240	240		240
355 26		Löhne der Arbeiter	—	—	—	Zu Nr. 355 25: An Haushaltsstelle 903 31.
355 27		Versorgungsaufwand für Arbeiter und deren Hinterbliebene	—	—	—	
3. Sächliche Zweckausgaben.						
355 30		Ausgaben laut Sammelnachweis:				
355 300		Nr. 4 Geschäftsbedürfnisse	300	98	60	
355 301		Nr. 5 Schadenversicherungsbeiträge	900	1	175	
355 302		Nr. 6 Unterhaltung der Gebäude und des In- ventars	5 100	262	616	
355 303		Nr. 7 Heizung	900	—	1 250	
355 31		Beleuchtung, Reinigung, Wasserverbrauch	1 500	1 369	3 454	
355 32		Druckkosten für Eintritts- und Postkarten	—	—	—	
355 33		Werbung	—	—	—	
355 34		Ergänzung der Kunstgegenstände	—	—	13	
355 35		Zählgelder	—	—	—	
355 36		Gebäudebewachung	3 660	—	—	
6.—8. Sonstige Ausgaben.						
355 60		Steuern und Abgaben	220	119	169	
355 61		Vermischte Ausgaben	50	—	—	
355 89		Beseitigung von Kriegsschäden	60 000	—	—	
—		Weggefallene Nummern	—	—	26 801	
Gesamtausgaben:			76 570	4 319	37 174	
Darunter Erstattungen:			600	—	641	
Reinausgaben:			75 970	4 319	36 533	
Reineinnahmen:			11 050	5 970	31 071	
Zuschußbedarf:			64 920	+ 1 651	5 462	

4. Fürsorgewesen und Jugendhilfe.

Finanz- statistische Kennziffer	Nr. der Haus- halts- stelle	Namentliche Bezeichnung der Haushaltsstelle	Ansatz 1946 <i>R.M.</i>	Ist 1945 bis 31. 12. <i>R.M.</i>	Ist 1944 <i>R.M.</i>	Erläuterungen
400 Allgemeine Fürsorgeverwaltung.						
<u>Einnahmen.</u>						
3. Andere Einnahmen aus dem Betriebe.						
400 30		Ruhegeldbeiträge der Arbeiter	100	110	110	
400 31		Ersatzleistung von Dienstbezügen für abgeord- netes Personal	5 823	3 002	7 532	
—		Weggefallene Nummern	—	—	—	
Gesamteinnahmen:			5 923	3 112	7 642	
Darunter Erstattungen:			—	—	—	
Reineinnahmen:			5 923	3 112	7 642	
<u>Ausgaben.</u>						
0. Persönliche Verwaltungsausgaben.						
400 00		Dienstbezüge der planmäßigen Beamten . . .	695 250	420 260	} 2 041 031	
400 01		Dienstbezüge der außerplanmäßigen Beamten, der Beamtenanwärter, der ehrenamtlich täti- gen Beamten	15 810	8 781		
400 02		Versorgungsaufwand für Beamte und deren Hinterbliebene	412 680	250 902		
400 03		Vergütungen der Angestellten	884 530	531 914		
400 04		Versorgungsaufwand für Angestellte und deren Hinterbliebene	73 040	42 653		
400 05		Vergütungen der Hilfskräfte	—	—		
400 06		Löhne der Arbeiter	15 070	8 333		
400 07		Versorgungsaufwand für Arbeiter und deren Hinterbliebene	1 412	634		
400 08		Sonstige persönliche Ausgaben	5 145	—		
1. Sächliche Verwaltungsausgaben.						
400 10		Ausgaben laut Sammelnachweis:				
400 100		Nr. 4 Geschäftsbedürfnisse	60 404	27 154	30 988	
400 101		Nr. 5 Schadenversicherungsbeiträge	1 145	253	145	
400 102		Nr. 6 Unterhaltung der Gebäude und des In- ventars	3 950	373	547	
400 105		Nr. 9 Beschaffung von Büromaschinen und Fernsprecheinrichtungen	2 300	—	—	
400 106		Nr. 10 Beschaffung von Inventar	3 800	365	—	
400 11		Sonstige sächliche Verwaltungsausgaben . . .	1 600	2 237	1 757	
3. Sächliche Zweckausgaben.						
400 31		Prozeß- und Gerichtskosten	200	—	51	
—		Weggefallene Nummern	—	—	12 773	
Gesamtausgaben:			2 176 336	1 293 859	2 087 292	
Darunter Erstattungen:			—	—	—	
Reinausgaben:			2 176 336	1 293 859	2 087 292	
Reineinnahmen:			5 923	3 112	7 642	
Zuschußbedarf:			2 170 413	1 290 747	2 079 650	

Zu Nr. 400 08:
Darunter an Beam-
stellen
510 30
520 304

4. Fürsorgewesen und Jugendhilfe.

Finanz- statistische Kennziffer	Nr. der Haus- halts- stelle	Namentliche Bezeichnung der Haushaltsstelle	Ansatz 1946 <i>R.M.</i>	Ist 1945 bis 31. 12. <i>R.M.</i>	Ist 1944 <i>R.M.</i>	Erläuterungen
410 Offene Fürsorge.						
<u>Einnahmen.</u>						
3. Andere Einnahmen aus dem Betriebe.						
Ersatzleistungen:						
○	410 30	von Landesfürsorgeverbänden	20 000	20 874	3 051	
○	410 31	von Bezirksfürsorgeverbänden	50 000	3 000	45 922	
	410 32	von Versicherungsträgern	270 000	9 920	454 615	
	410 33	von Unterstützten, aus deren Nachlaß oder aus bestellten Sicherheiten	10 000	7 666	12 322	
	410 34	von unterhaltspflichtigen Angehörigen und anderen Verpflichteten	60 000	34 747	97 567	
	410 35	Sonstige Ersatzleistungen	3 000	745	2 607	
	410 360	Rückzahlungen der Vorschüsse und Darlehen auf Versorgungsgebühren	5 000	—	2 321	Zu Nrn. 410 360 bis 410 363: Mehreinnahmen wach- sen den Ausgaben bei den Nrn. 410 323 bis 410 325 zu.
	410 361	Zinseinnahmen für Vorschüsse und Darlehen .	1	—	—	
	410 362	Ablösungsgelder von Arbeitgebern für Nicht- beschäftigung von Schwerkriegsbeschädigten	6 000	3 400	22 034	
	410 363	Tilgungsraten und Zinsen für Darlehen aus Ab- lösungsgeldern	1	—	60	
	410 364	Von der Hauptfürsorgestelle für Kriegsbeschä- digte: Anteil an den Kosten der Berufsaus- bildung	2 000	3 100	5 061	
4. Zuweisungen.						
○	410 40	Reichszuschüsse für Kleinrentner	—	—	47 897	Zu Nr. 410 40: Siehe Nr. 410 310 der Ausgaben.
○	410 41	Ersatzleistung von Fürsorgeaufwendungen an Stelle des bisherigen Familienunterhalts . .	—	—	—	
5. Zinseinnahmen.						
	410 50	Zinsen des Stiftungsvermögens	36 189	—	48 727	Zu Nrn. 410 50 u. 410 70: Mehreinnahmen wach- sen den Ausgaben bei den Haushaltsstellen 410 321 und 410 322 zu.
	410 70	Spenden zu wohltätigen Zwecken	50	158	141 483	
	—	Weggefallene Nummern	—	—	3 000	
Gesamteinnahmen:			462 241	83 610	886 667	
Darunter Erstattungen:			—	—	545	
Reineinnahmen:			462 241	83 610	886 122	
<u>Ausgaben.</u>						
3. Sächliche Zweckausgaben.						
	410 310	Barunterstützung:				
	a)	1. Laufende Geldunterstützung (Gehobene Fürsorge)	1 800 000	1 013 501	1 627 544	Die Nrn. 410 310 und 410 311 sind gegenseitig deckungsfähig.
		2. Fürsorgeunterstützung als Fortsetzung des fortgefallenen Familienunterhalts . .	8 400 000	7 112 070	—	
	b)	Einmalige Geldunterstützung (Gehobene Fürsorge)	50 000	766 314	62 083	
	c)	Laufende Geldunterstützung (Allgemeine Fürsorge)	400 000	193 408	292 111	
Zu übertragen:			10 650 000	9 085 293	1 981 738	

4. Fürsorgewesen und Jugendhilfe.

Finanz- statistische Kennziffer	Nr. der Haus- halts- stelle	Namentliche Bezeichnung der Haushaltsstelle	Ansatz 1946 <i>R.M.</i>	Ist 1945 bis 31. 12. <i>R.M.</i>	Ist 1944 <i>R.M.</i>	Erläuterungen
		Übertrag:	10 650 000	9 085 293	1 981 738	
		d) Einmalige Geldunterstützung (Allgemeine Fürsorge)	15 000	41 495	9 314	
		e) Pflegekinder	180 000	60 439	103 603	
		f) Wochenfürsorge (Barleistungen)				
		1. Fürsorgeunterstützungsempfänger	1 500	} 748	1 045	
		2. Frühere FU-Empfänger	10 000			
		g) Einmalige Miet- und Umzugsbeihilfen	2 000	1 647	3 725	
		h) Laufende Mietbeihilfen	20 000	859	3 387	
		i) Reichszuschüsse an Kleinrentner	—	3 548	53 189	
	410 311	Winterbrand	25 000	5 231	51 981	<p>Zu Nr. 410 310: Die Ausgaben werden in voller Höhe unter Mehrausgaben bei keiner Genehmigung nach § 91 DGG. Nr. 410 40 der Einnahmen.</p>
	410 312	Bekleidung, Möbel, Hausgerät	20 000	1 113	3 186	
	410 313	Mütter- und Kinderfürsorge: Milch, Zusatzlebensmittel, Betten, Wäsche usw.	6 000	289	1 368	
	410 314	Tuberkulosefürsorge	300 000	130 643	391 452	
	410 315	Krankenpflege:				
		a) Ärztliche Behandlung	192 000	3 137	34 448	
		b) Zahnbehandlung, Zahnersatz	17 000	855	1 089	
		c) Arzneien, Heil- und Hilfsmittel	100 000	14 955	19 845	
	410 316	Beerdigungen	50 000	15 767	9 235	
	410 317	Sonstige Unterstützungen (Hauspflege, Fahrkosten, Lebensmittel usw.)	10 000	428	2 631	
	410 318	An Haushaltsstelle 045 32: Beitrag zur Eigenunfallversicherung	9 000	—	10 500	
	410 319	Krankenversicherungsbeiträge für unständig Beschäftigte	6 000	2 971	5 993	
	410 320	Ersatzleistungen an Bezirksfürsorgeverbände	7 200 000	17 884	55 319	<p>Zu Nrn. 410 321-410 322: Siehe Nrn. 410 321-410 322 der Einnahmen. Im einzelnen siehe Zusammenstellung Vermögensnachweise Stiftungen Bd. II.</p>
	410 321	Verwendung der Stiftungserträge	36 189	6 700	59 542	
	410 322	Spenden zu wohltätigen Zwecken	50	49 290	126 300	
	410 323	Besondere Ausgaben der Fürsorgestelle für Kriegsbeschädigte und Kriegerhinterbliebene: Vorschüsse und Darlehen auf Versorgungsergebnisse	5 000	1 865	4 170	
	410 324	Zinsen an die allgemeine Finanzverwaltung	1	—	—	
	410 325	Ablösungsgelder von Arbeitgebern für Nichtbeschäftigung von Schwerbeschädigten:				
		a) Anteil des Landesfürsorgeverbandes (Hauptfürsorgestelle)	4 000	—	—	
		b) Anteil des Amtes für Kriegsofferfürsorge zur Verwendung im Interesse der beruflichen Versorgung der Schwerbeschädigten	2 000	3 543	3 467	
	410 326	Straßenbahnvergünstigung für Schwerbeschädigte	30 000	—	12 396	
	410 327	Berufsfürsorge für Kriegsversehrte und Kriegerhinterbliebene	3 000	5 200	4 625	
	410 328	Zehrgelder für mittellose heimkehrende und weiterzubefördernde Soldaten aus der Kriegsgefangenschaft	50 000	32 000	—	
	—	Weggefallene Nummern	—	3 104	47 249	<p>Zu Nr. 410 325 b): Der nicht veranschlagte Betrag ist übertragend.</p>
		Gesamtausgaben:	18 943 740	9 489 004	3 000 797	
		Darunter Erstattungen:	—	—	545	
		Reinausgaben:	18 943 740	9 489 004	3 000 252	
		Reineinnahmen:	462 241	83 610	886 122	
		Zuschußbedarf:	18 481 499	9 405 394	2 114 130	

4. Fürsorgewesen und Jugendhilfe.

Finanz- statistische Kennziffer	Nr. der Haus- halte- stelle	Namentliche Bezeichnung der Haushaltsstelle	Ansatz 1946 <i>R.M.</i>	Ist 1945 bis 31. 12. <i>R.M.</i>	Ist 1944 <i>R.M.</i>	Erläuterungen
420 Geschlossene Fürsorge.						
<u>Einnahmen.</u>						
3. Andere Einnahmen aus dem Betriebe.						
Ersatzleistungen:						
○	420 30	von Landesfürsorgeverbänden	40 000	27 890	782	
○	420 31	von Bezirksfürsorgeverbänden	35 000	5 000	22 632	
	420 32	von Versicherungsträgern	240 000	159 571	282 419	
	420 33	von Unterstützten, aus deren Nachlaß oder aus bestellten Sicherheiten	20 000	6 493	31 112	
	420 34	von unterhaltspflichtigen Angehörigen und anderen Verpflichteten	60 000	41 947	60 986	
	420 35	vom Ausland	100	—	—	
	420 36	Sonstige Ersatzleistungen	100	—	—	
	—	Weggefallene Nummern	—	13 807	170 664	
Gesamteinnahmen:			395 200	254 708	568 595	
Darunter Erstattungen:			—	—	—	
Reineinnahmen:			395 200	254 708	568 595	
<u>Ausgaben.</u>						
3. Sächliche Zweckausgaben.						
	420 31	Säuglings-, Kinder- und Lehrlingsheime	524 000	133 596	91 689	
	420 32	Alters- und Pflegeheime, Arbeitshäuser und An- stalten für Gefährdete	360 000	213 369	466 275	
	420 33	Heilstätten (einschl. Trinkerheilanstalten)	10 000	274	3 338	
	420 34	Anstalten für Krüppel, Blinde, Taubstumme, Epileptiker, Geisteskranke u. Geistesschwache	500 000	4 956	587 108	
	420 35	Krankenhäuser	1 080 000	287 468	228 231	
	420 36	Entbindungsanstalten, Mütterheime usw.	6 000	—	588	
	420 37	Wander- und Obdachlosenheime	200	—	—	
	420 38	Ersatzleistungen an Bezirksfürsorgeverbände	180 000	4 288	17 999	
○	420 39	Erholungsfürsorge für Kriegsbeschädigte	—	—	460	
	—	Weggefallene Nummern	—	—	20 201	
Gesamtausgaben:			2 660 200	643 951	1 415 889	
Darunter Erstattungen:			—	—	—	
Reinausgaben:			2 660 200	643 951	1 415 889	
Reineinnahmen:			395 200	254 708	568 595	
Zuschußbedarf:			2 265 000	389 243	847 294	

Zu Nr. 420 32:
Darunter an Haushalts-
stelle
520 10 60 000 R.M.

Zu Nr. 420 35:
Darunter an Haushalts-
stelle
520 10 720 000 R.M.

Zu Nr. 420 36:
Darunter an Haushalts-
stelle
520 10 2 000 R.M.

4. Fürsorgewesen und Jugendhilfe.

Finanz- statistische Kennziffer	Nr. der Haus- halts- stelle	Namentliche Bezeichnung der Haushaltsstelle	Ansatz 1946 <i>R.M.</i>	Ist 1945 bis 31. 12. <i>R.M.</i>	Ist 1944 <i>R.M.</i>	Erläuterungen
430 Förderung der Freien Wohlfahrtspflege.						
<u>Einnahmen.</u>						
Keine Einnahmen.						
<u>Ausgaben.</u>						
3. Sächliche Zweckausgaben.						
430 31		Beihilfen an Wohlfahrtsvereine, die nicht ausschließlich der Jugendwohlfahrt oder dem Gesundheitswesen dienen	20 000	—	—	
6.—8. Sonstige Ausgaben.						
430 60		Beiträge an gemeinnützige Vereine	80	—	—	Zu Nr. 430 60: Siehe Anhang.
—		Weggefallene Nummern	—	—	72 303	
Gesamtausgaben:			20 080	—	72 303	
(Reinausgaben und Zuschußbedarf)						

440 Fürsorge für Flüchtlinge.

<u>Einnahmen.</u>						
4. Zuweisungen.						
○ 440 40		Zuschüsse zu den Kosten für die Betreuung der Flüchtlinge	—	—	—	
—		Weggefallene Nummern	—	—	—	
Gesamteinnahmen:			—	—	—	
Darunter Erstattungen:			—	—	—	
Reineinnahmen:			—	—	—	

4. Fürsorgewesen und Jugendhilfe.

Finanz- statistische Kennziffer	Nr. der Haus- halts- stelle	Namentliche Bezeichnung der Haushaltsstelle	Ansatz 1946 <i>R.M.</i>	Ist 1945 bis 31. 12. <i>R.M.</i>	Ist 1944 <i>R.M.</i>	Erläuterungen
<u>Ausgaben.</u>						
3. Sächliche Zweckausgaben.						
440 30		Ausgaben laut Sammelnachweis:				
440 303		Nr. 7 Heizung	245 000	—	—	
440 31		Laufende Geldunterstützung				
		a) vorher in britischer Zone wohnhaft	5 040 000	—	—	
		b) vorher nicht in britischer Zone wohnhaft	3 360 000	—	—	
		c) Sonderfürsorge	180 000	—	—	
440 32		Krankenpflege				
		a) ärztliche Behandlung				
		1. vorher in britischer Zone wohnhaft	72 000	—	—	
		2. vorher nicht in britischer Zone wohnhaft	48 000	—	—	
		b) Zahnbehandlung				
		1. vorher in britischer Zone wohnhaft	6 000	—	—	
		2. vorher nicht in britischer Zone wohnhaft	4 000	—	—	
		c) Arzneien				
		1. vorher in britischer Zone wohnhaft	36 000	—	—	
		2. vorher nicht in britischer Zone wohnhaft	24 000	—	—	
440 33		Säuglings- und Kinderheime				
		1. vorher in britischer Zone wohnhaft	36 000	—	—	
		2. vorher nicht in britischer Zone wohnhaft	24 000	—	—	
440 34		Alters- und Pflegeheime				
		1. vorher in britischer Zone wohnhaft	36 000	—	—	
		2. vorher nicht in britischer Zone wohnhaft	24 000	—	—	
440 35		Krankenhäuser				
		1. vorher in britischer Zone wohnhaft	360 000	—	—	
		2. vorher nicht in britischer Zone wohnhaft	240 000	—	—	
440 36		Beerdigungen				
		1. vorher in britischer Zone wohnhaft	6 000	—	—	
		2. vorher nicht in britischer Zone wohnhaft	4 000	—	—	
440 37		Miete, Pacht, Beleuchtung u. Wasserverbrauch	133 785	—	—	
440 38		Laufende Ersatzbeschaffung	20 000	—	—	
440 39		Verpflegung für Flüchtlinge im Durchgangslager	457 500	—	—	
440 40		Verpflegung, Zehr- und Fahrgelder für durchreisende Flüchtlinge	60 000	—	—	
440 41		Sonstige sächliche Zweckausgaben	3 600	—	—	
—		Weggefallene Nummern	—	—	—	
Gesamtausgaben:			10 419 885	—	—	
Darunter Erstattungen:			—	—	—	
Reinausgaben:			10 419 885	—	—	
Reineinnahmen:			—	—	—	
Zuschußbedarf:			10 419 885	—	—	

Zu Nr. 440 37:
Darunter an Haushaltsstelle 920 27 46 725 R.M.

4. Fürsorgewesen und Jugendhilfe.

Finanz- statistische Kennziffer	Nr. der Haushalts- stelle	Namentliche Bezeichnung der Haushaltsstelle	Ansatz 1946 <i>R.M.</i>	Ist 1945 bis 31. 12. <i>R.M.</i>	Ist 1944 <i>R.M.</i>	Erläuterung
450 Pflegeheime.						
<u>Einnahmen.</u>						
1. Gebühren und Beiträge.						
450 10		Von Haushaltsstelle 420 32: Pflegekosten . . .	60 000	12 296	89 560	
2. Mieten und Pächte.						
450 21		Mieteinnahmen aus Pflegeheimen	—	550	650	
3. Andere Einnahmen aus dem Betriebe.						
450 31		Von den Angestellten der Pflegeheime für Unterkunft und Verpflegung	7 200	4 596	5 347	
5. Zinsen.						
450 50		Zinsertrag der Erneuerungsrücklage	—	—	—	Zu Nr. 450 50: Mehreinnahmen den den Ausg. Nr. 450 50 zu.
450 51		Zinsertrag der Stiftungen für das Städtische Pflegehaus	79	—	106	
7. Sonstige Einnahmen.						
450 70		Vermischte Einnahmen	600	—	3 749	Zu Nr. 450 51: Mehreinnahmen den den Ausg. Nr. 450 61 zu.
—		Weggefallene Nummern	—	—	544	
Gesamteinnahmen:			67 879	17 442	99 956	
Darunter Erstattungen:			60 000	12 296	89 560	
Reineinnahmen:			7 879	5 146	10 396	
<u>Ausgaben.</u>						
2. Persönliche Zweckausgaben.						
450 20		Dienstbezüge der planmäßigen Beamten . . .	4 450	2 682	} 56 231	
450 22		Versorgungsaufwand für Beamte und deren Hinterbliebene	2 700	1 627		
450 23		Vergütungen der Angestellten	22 200	13 371		
450 24		Versorgungsaufwand für Angestellte und deren Hinterbliebene	7 140	4 310		
450 26		Löhne der Arbeiter	8 220	3 769		
450 27		Versorgungsaufwand für Arbeiter und deren Hinterbliebene	780	350		
450 28		Sonstige persönliche Ausgaben	2 100	—		2 100
Zu übertragen:			47 590	26 109	58 331	Zu Nr. 450 28: An Haushal- 510 30.

4. Fürsorgewesen und Jugendhilfe.

Finanz- statistische Kennziffer	Nr. der Haus- halts- stelle	Namentliche Bezeichnung der Haushaltsstelle	Ansatz 1946 <i>R.M.</i>	Ist 1945 bis 31. 12. <i>R.M.</i>	Ist 1944 <i>R.M.</i>	Erläuterungen
		Übertrag:	47 590	26 109	58 331	
		3. Sächliche Zweckausgaben.				
		450 30 Ausgaben laut Sammelnachweis:				
	450 300	Nr. 4 Geschäftsbedürfnisse	635	188	217	
	450 301	Nr. 5 Schadenversicherungsbeiträge	325	82	70	
	450 302	Nr. 6 Unterhaltung der Gebäude und des In- ventars	4 145	390	—	
	450 303	Nr. 7 Heizung	4 000	—	3 860	
	450 306	Nr. 10 Beschaffung von Inventar	—	—	—	
	450 31	Miete, Beleuchtung, Reinigung, Wasserver- brauch	6 500	1 516	6 034	
	450 32	Für Speisung	20 000	17 728	39 244	
	450 33	Bekleidung und Betterfordernisse, Wäsche und dergleichen	500	102	482	
	450 34	Ärztliche Versorgung und ärztliche Instrumente, Heil- und Hilfsmittel	1 800	227	2 624	
	450 35	Taschengeld und Zulagen für besondere Arbei- ten der Pfleglinge	10 000	6 082	10 032	
		5. Zuführungen an Rücklagen.				
	450 50	Zinsertrag an die Erneuerungsrücklage	—	—	—	
	450 51	An die Erneuerungsrücklage	—	—	—	Zu Nr. 450 50: Siehe Nr. 450 50 der Einnahmen.
		6.—8. Sonstige Ausgaben.				
	450 60	Steuern und Abgaben	100	—	—	
	450 61	An das Stiftungsvermögen	79	—	106	
	450 62	Vermischte Ausgaben	2 000	—	1 090	Zu Nr. 450 61: Siehe Nr. 450 61 der Einnahmen.
	—	Weggefallene Nummern	—	—	2 100	
		Gesamtausgaben:	97 674	52 424	124 190	
		Darunter Erstattungen:	60 000	12 296	89 560	
		Reinausgaben:	37 674	40 128	34 630	
		Reineinnahmen:	7 879	5 146	10 396	
		Zuschußbedarf:	29 795	34 982	24 234	

4. Fürsorgewesen und Jugendhilfe.

Finanz- statistische Kennziffer	Nr. der Haus- halts- stelle	Namentliche Bezeichnung der Haushaltsstelle	Ansatz 1946 <i>R.M.</i>	Ist 1945 bis 31. 12. <i>R.M.</i>	Ist 1944 <i>R.M.</i>	Erläuterung
451 Obdachlosenunterkünfte.						
<u>Einnahmen.</u>						
1. Gebühren und Beiträge.						
451 10		Benutzungsgebühren	255 000	63 280	281 175	
2. Miete und Pacht.						
451 20		Wohnungsmieten der Verwalter	2 290	—	—	
3. Andere Einnahmen aus dem Betriebe.						
451 30		Ruhegeldbeiträge der Arbeiter	—	—	—	
—		Weggefallene Nummern	—	—	17 293	
Gesamteinnahmen:			257 290	63 280	298 468	
Darunter Erstattungen:			—	—	—	
Reineinnahmen:			257 290	63 280	298 468	
<u>Ausgaben.</u>						
2. Persönliche Zweckausgaben.						
451 20		Dienstbezüge der planmäßigen Beamten . . .	6 540	3 941	—	
451 22		Versorgungsaufwand für Beamte und deren Hinterbliebene	3 960	2 380	—	
451 23		Vergütungen der Angestellten	7 440	4 494	—	
451 24		Versorgungsaufwand für Angestellte und deren Hinterbliebene	420	255	—	
451 26		Löhne der Arbeiter	—	—	11 510	
451 27		Versorgungsaufwand für Arbeiter und deren Hinterbliebene	—	—	—	
451 28		Sonstige persönliche Ausgaben	29 000	—	—	
3. Sächliche Zweckausgaben.						
451 30		Ausgaben laut Sammelnachweis:				
451 300		Nr. 4 Geschäftsbedürfnisse	400	188	140	
451 301		Nr. 5 Schadenversicherungsbeiträge	120	47	—	
451 302		Nr. 6 Unterhaltung der Gebäude und des In- ventars	55 650	1 936	395	
451 303		Nr. 7 Heizung	30 850	19	54	
451 31		Miete, Pacht, Beleuchtung, Reinigung, Wasser- verbrauch usw.	85 860	14 555	62 359	
451 32		Prozeß- und Gerichtskosten	1 200	—	37	
451 33		Sonstige sächliche Zweckausgaben	5 000	724	997	
6.—8. Sonstige Ausgaben.						
451 60		Steuern und Abgaben	2 400	1 000	4 270	
451 61		Vermischte Ausgaben	300	—	—	
—		Weggefallene Nummern	—	—	17 767	
Gesamtausgaben:			229 140	29 539	97 529	
Darunter Erstattungen:			—	—	—	
Reinausgaben:			229 140	29 539	97 529	
Reineinnahmen:			257 290	63 280	298 468	
Überschuß:			28 150	33 741	200 939	

Zu Nr. 451 31:
Darunter an Be-
stelle
660 902
920 27

4. Fürsorgewesen und Jugendhilfe.

Finanz- statistische Kennziffer	Nr. der Haus- halts- stelle	Namentliche Bezeichnung der Haushaltsstelle	Ansatz 1946 <i>R.M.</i>	Ist 1945 bis 31. 12. <i>R.M.</i>	Ist 1944 <i>R.M.</i>	Erläuterungen	
452 Gemeinschaftsverpflegung.							
<u>Einnahmen.</u>							
3. Andere Einnahmen aus dem Betriebe.							
452 30		Einnahmen für die Verabreichung einer warmen Mahlzeit	750 000	181 148	—		
Gesamteinnahmen:			750 000	181 148	—		
Darunter Erstattungen:			—	—	—		
Reineinnahmen:			750 000	181 148	—		
<u>Ausgaben.</u>							
2. Persönliche Zweckausgaben.							
452 20		Dienstbezüge der planmäßigen Beamten	22 660	13 480	—	Zu Nrn 452 20—452 61: Mehrausgaben bedürfen keiner Genehmigung ge- gemäß § 21 D.G.O., wenn sie durch Mehreinnah- men bei Nr. 452 30 ge- deckt sind.	
452 22		Versorgungsaufwand für Beamte und deren Hinterbliebene	13 730	7 970	—		
452 23		Vergütung der Angestellten	60 860	37 390	—		
452 24		Versorgungsaufwand für Angestellte und deren Hinterbliebene	1 360	600	—		
452 26		Löhne der Arbeiter	102 850	49 405	—		
452 27		Versorgungsaufwand für Arbeiter und deren Hinterbliebene	1 984	426	—		
3. Sächliche Ausgaben.							
452 30		Ausgaben laut Sammelnachweis:					Die Nrn. 452 30 bis 452 34 sind gegenseitig deckungsfähig.
452 300		Nr. 4 Geschäftsbedürfnisse	510	—	—		
452 31		Miete, Pacht, Beleuchtung, Reinigung und Wasserverbrauch	100 000	—	—		
452 32		Beschaffung und Unterhaltung von Küchenmaschinen und -geräten:					
452 320		Beschaffung	20 000	—	—		
452 321		Unterhaltung	1 000	—	—		
452 33		Fahrkosten für die Zustellung der Mahlzeiten zu den Ausgabestellen und Anfuhr von Lebensmitteln	80 000	34 000	—		
452 34		Beschaffung von Lebensmitteln	328 000	60 570	—		
452 35		An Haushaltsstelle 000 311: Straßenbahndienstfahrten	612	—	—		
6.—8. Sonstige Ausgaben.							
452 60		Steuern und Abgaben	15 000	—	—	Zu Nr. 452 31: Darunter an Haushalts- stelle 030 20 17 000 <i>R.M.</i>	
452 61		Sonstige Ausgaben	1 434	—	—		
Gesamtausgaben:			750 000	203 841	—		
Darunter Erstattungen:			—	—	—		
Reinausgaben:			750 000	203 841	—		
Reineinnahmen:			750 000	181 148	—		
Gleicht sich aus:			—	— 22 693	—		

4. Fürsorgewesen und Jugendhilfe.

Finanz- statistische Kennziffer	Nr. der Haus- halts- stelle	Namentliche Bezeichnung der Haushaltsstelle	Ansatz 1946 <i>R.M.</i>	Ist 1945 bis 31. 12. <i>R.M.</i>	Ist 1944 <i>R.M.</i>	Erläuterung
460 Jugendhilfe.						
<u>Einnahmen.</u>						
3. Andere Einnahmen aus dem Betriebe						
○	460 30	Ersatzleistung von vorgelegten Kosten für Fürsorgezöglinge	3 000	—	1 022	
5. Zinsen.						
	460 31	Zinsertrag der Stiftung zur Förderung der Jugendpflege bzw. zur Errichtung eines Jugendheimes	2 661	—	3 549	Zu Nr. 460 31 Mehreinnahmen den Ausgaben Nr. 460 60 zu.
Gesamteinnahmen:			5 661	—	4 571	
Darunter Erstattungen:			—	—	—	
Reineinnahmen:			5 661	—	4 571	
<u>Ausgaben.</u>						
3. Sächliche Zweckausgaben.						
460 30 Ausgaben laut Sammelnachweis:						
	460 300	Nr. 4 Geschäftsbedürfnisse	30	—	—	
	460 31	Jugendfürsorge (hauptsächlich Unterbringung von Fürsorgezöglingen)	3 000	1 187	1 160	
	460 32	Freiwillige Erziehungshilfe	40 000		5 498	
	460 33	Zuschuß zum Ausbau eines Lehrlingsheimes	100 000	—	—	
6.—8. Sonstige Ausgaben.						
	460 60	Zur Vermögensanlage	2 661	—	3 549	
Gesamtausgaben:			145 691	1 187	10 207	
Darunter Erstattungen:			—	—	—	
Reinausgaben:			145 691	1 187	10 207	
Reineinnahmen:			5 661	—	4 571	
Zuschußbedarf:			140 030	1 187	5 636	

470 Kindergärten.

<u>Einnahmen.</u>						
5. Zinsen.						
	470 50	Ertrag der Erneuerungsrücklage	—	—	—	
Gesamteinnahmen:			—	—	—	
Darunter Erstattungen:			—	—	—	
Reineinnahmen:			—	—	—	

4. Fürsorgewesen und Jugendhilfe.

Finanz- statistische Kennziffer	Nr. der Haus- halts- stelle	Namentliche Bezeichnung der Haushaltsstelle	Ansatz 1946 <i>R.M.</i>	Ist 1945 bis 31. 12. <i>R.M.</i>	Ist 1944 <i>R.M.</i>	Erläuterungen
<u>Ausgaben.</u>						
2. Persönliche Zweckausgaben.						
470 210		Vergütungen der Lehrkräfte (Angestellte) . . .	—	—	—	
470 211		Versorgungsaufwand für Lehrkräfte (Ange- stellte) und deren Hinterbliebene	2 275	—	—	
3. Sächliche Zweckausgaben.						
470 30		Ausgaben laut Sammelnachweis:				
470 300		Nr. 4 Geschäftsbedürfnisse	30	—	—	
470 31		Zuschuß an die Freien Wohlfahrtsverbände zum Betrieb von Kindergärten und -horten . . .	30 000	—	75 000	
5. Zuführungen an Rücklagen.						
470 50		Zinsertrag an die Erneuerungsrücklage	—	—	—	
470 51		An die Erneuerungsrücklage	—	—	—	
—		Weggefallene Nummern	—	—	600	
Gesamtausgaben:			32 305	—	75 600	
Darunter Erstattungen:			—	—	—	
Reinausgaben:			32 305	—	75 600	
Reineinnahmen:			—	—	—	
Zuschußbedarf:			32 305	—	75 600	

471 Kleinkindererholungsheim „Eichenhorst“ — Gustav-Klingelhöfer-Stiftung —

<u>Einnahmen.</u>						
2. Miete und Pacht.						
471 20		Mieteinnahmen	900	—	—	
471 21		Von Haushaltsstelle 520 31	5 850	—	—	
3. Andere Einnahmen aus dem Betriebe.						
471 30		Von den Angestellten des Heimes für Verpfle- gung und Unterkunft	—	—	—	
5. Zinsen.						
471 50		Zinsertrag der Erneuerungsrücklage	—	—	—	
7. Sonstige Einnahmen.						
471 70		Vermischte Einnahmen	—	—	—	
Gesamteinnahmen:			6 750	—	—	
Darunter Erstattungen:			5 850	—	—	
Reineinnahmen:			900	—	—	

Zu Nr. 471 50:
Mehreinnahmen wach-
sen den Ausgaben bei
Nr. 471 50 zu.

4. Fürsorgewesen und Jugendhilfe.

Finanz- statistische Kennziffer	Nr. der Haus- halts- stelle	Namentliche Bezeichnung der Haushaltsstelle	Ansatz 1946 <i>R.M.</i>	Ist 1945 bis 31. 12. <i>R.M.</i>	Ist 1944 <i>R.M.</i>	Erläuterung
<u>Ausgaben.</u>						
2. Persönliche Zweckausgaben.						
471 20		Dienstbezüge der planmäßigen Beamten . . .	—	—	—	
471 22		Versorgungsaufwand für Beamte und deren Hinterbliebene	—	—	—	
471 23		Vergütungen der Angestellten	—	—	—	
471 24		Versorgungsaufwand für Angestellte und deren Hinterbliebene	—	—	—	
471 26		Löhne der Arbeiter	2 290	1 560	} 2 031	
471 27		Versorgungsaufwand für Arbeiter und deren Hinterbliebene	100	43		
471 28		Sonstige persönliche Ausgaben	—	—	—	
3. Sächliche Zweckausgaben.						
471 30		Ausgaben laut Sammelnachweis:				
471 300		Nr. 4 Geschäftsbedürfnisse	300	241	652	
471 301		Nr. 5 Schadensversicherungsbeiträge	315	54	—	
471 302		Nr. 6 Unterhaltung der Gebäude und des In- ventars	500	94	308	
471 303		Nr. 7 Heizung	2 100	1 327	2 006	
471 306		Nr. 10 Beschaffung von Inventar	225	—	—	
471 31		Miete, Beleuchtung, Reinigung, Wasserver- brauch usw.	20	—	20	
471 32		Verpflegung	—	—	—	
471 33		Ärztliche Versorgung, Arzneien usw.	—	—	—	
471 34		Erziehungs- und Erholungszwecke, Turn- und Spielgeräte usw.	—	—	—	
471 35		Sonstige sächliche Zweckausgaben	—	—	—	
5. Zuführungen an Rücklagen.						
471 50		Ertrag an die Erneuerungsrücklage	—	—	—	Zu Nr. 471 50: Siehe Nr. 471 Einnahmen.
471 51		An die Erneuerungsrücklage	—	—	—	
6.—8. Sonstige Ausgaben.						
471 60		Vermischte Ausgaben	—	—	—	
—		Weggefallene Nummern	—	—	1 350	
Gesamtausgaben:			5 850	3 319	6 367	
Darunter Erstattungen:			5 850	—	—	
Reinausgaben:			—	3 319	6 367	
Reineinnahmen:			900	—	—	
Überschuß:			900	— 3 319	— 6 367	

5. Gesundheitswesen, Leibesübungen.

Finanz- statistische Kennziffer	Nr. der Haus- halte- stelle	Namentliche Bezeichnung der Haushaltsstelle	Ansatz 1946 <i>R.M.</i>	Ist 1945 bis 31. 12. <i>R.M.</i>	Ist 1944 <i>R.M.</i>	Erläuterungen
500 Allgemeine Gesundheitsverwaltung.						
<u>Einnahmen.</u>						
1. Gebühren und Beiträge.						
500 10		Verwaltungsgebühren	10	4	1 686	
500 11		Gebühren für Inanspruchnahme von Einrich- tungen und Personal bei vertrauensärztlicher Tätigkeit der Ärzte des Amtes	500	110	849	
7. Sonstige Einnahmen.						
500 70		Vermischte Einnahmen	40	181	—	
Gesamteinnahmen:			550	295	2 535	
Darunter Erstattungen:			—	—	1 576	
Reineinnahmen:			550	295	959	
<u>Ausgaben.</u>						
0. Persönliche Verwaltungsausgaben.						
500 00		Dienstbezüge der planmäßigen Beamten . . .	25 050	15 100	} 36 376	
500 02		Versorgungsaufwand für Beamte und deren Hinterbliebene	15 180	9 150		
500 03		Vergütungen der Angestellten	5 530	3 333		
500 04		Versorgungsaufwand für Angestellte und deren Hinterbliebene	310	187		
1. Sächliche Verwaltungsausgaben.						
500 10		Ausgaben laut Sammelnachweis:				
500 100		Nr. 4 Geschäftsbedürfnisse	2 406	1 495	1 971	
500 101		Nr. 5 Schadenversicherungsbeiträge	70	9	—	
500 102		Nr. 6 Unterhaltung der Gebäude und des In- ventars	125	—	37	
500 105		Nr. 9 Beschaffung von Büromaschinen und Fernsprecheinrichtungen	—	—	—	
500 106		Nr. 10 Beschaffung von Inventar	500	—	550	
6.—8. Sonstige Ausgaben.						
500 60		Vermischte Ausgaben	5	—	—	
—		Weggefallene Nummern	—	—	516	
Gesamtausgaben:			49 176	29 274	39 450	
Darunter Erstattungen:			—	—	1 576	
Reinausgaben:			49 176	29 274	37 874	
Reineinnahmen:			550	295	959	
Zuschußbedarf:			48 626	28 979	36 915	

5. Gesundheitswesen, Leibesübungen.

Finanz- statistische Kennziffer	Nr. der Haus- halts- stelle	Namentliche Bezeichnung der Haushaltsstelle	Ansatz 1946 <i>R.M.</i>	Ist 1945 bis 31. 12. <i>R.M.</i>	Ist 1944 <i>R.M.</i>	Erläuterungen
510 Gesundheitspflege.						
<u>Einnahmen.</u>						
1. Gebühren und Beiträge.						
	510 10	Amtsärztliche Gebühren	10 000	4 220	13 297	
3. Andere Einnahmen aus dem Betriebe.						
	510 30	Erstattung von Besoldung	4 170	760	3 875	Zu Nr. 510 30: Darunter von Haushaltsstellen 400 08 2 070 450 28 2 190
	510 32	Erstattung für Ausgabe von Impfstoff	3 600	1 217	—	
4. Zuweisungen.						
○	510 40	Zuschuß des Staates zur Einrichtung und Unterhaltung des Gesundheitsamtes	—	—	—	Zu Nr. 510 41: Mehreinnahmen aus den Ausgaben Nr. 510 351 su.
	510 41	Leistungen der Landesversicherungsanstalt:				
		a) für Tuberkulose-Fürsorge	1 000	—	—	
		b) für Schulzahnpflege	12 000	12 000	14 600	
		c) für Diphtherie- und Scharlach-Schutzimpfung	8 000	—	17 500	
7. Sonstige Einnahmen.						
	510 70	Vermischte Einnahmen	280	2 954	291	
	—	Weggefallene Nummern	—	—	16 488	
Gesamteinnahmen:			39 050	21 151	66 051	
Darunter Erstattungen:			4 170	760	8 006	
Reineinnahmen:			34 880	20 391	58 045	
<u>Ausgaben.</u>						
2. Persönliche Zweckausgaben.						
	510 20	Dienstbezüge der planmäßigen Beamten	94 808	57 107	} 268 088	Zu Nr. 510 20: Darunter an Haushaltsstellen 520 305 5 200
	510 21	Dienstbezüge der außerplanmäßigen Beamten, der Beamtenanwärter und der ehrenamtlich tätigen Beamten	3 080	1 854		
	510 22	Versorgungsaufwand für Beamte und deren Hinterbliebene	57 330	34 532		
	510 23	Vergütungen der Angestellten	133 610	80 479		
	510 24	Versorgungsaufwand für Angestellte und deren Hinterbliebene	3 660	2 208		
	510 25	Vergütungen der Hilfskräfte	—	—		
	510 28	Sonstige persönliche Ausgaben	1 800	1 350		
Zu übertragen:			294 288	177 530		

5. Gesundheitswesen, Leibesübungen.

Finanz- statistische Kennziffer	Nr. der Haus- halts- stelle	Namentliche Bezeichnung der Haushaltsstelle	Ansatz 1946 <i>R.M.</i>	Ist 1945 bis 31. 12. <i>R.M.</i>	Ist 1944 <i>R.M.</i>	Erläuterungen
		Übertrag:	294 288	177 530	268 088	
		3. Sächliche Zweckausgaben.				
		Ausgaben laut Sammelnachweis:				
510 300		Nr. 4 Geschäftsbedürfnisse	29 733	2 711	7 756	
510 301		Nr. 5 Schadenversicherungsbeiträge	415	107	75	
510 302		Nr. 6 Unterhaltung der Gebäude und des In- ventars	1 125	8	24	
510 305		Nr. 9 Beschaffung von Büromaschinen und Fernsprecheinrichtungen	1 400	—	—	
510 306		Nr. 10 Beschaffung von Inventar	2 250	—	—	
510 31		Miete, Benutzungs- und Reinigungsgebühren für die Beratungsstellen sowie Heizung	3 200	856	1 534	
510 32		Ärztliche Instrumente, Schutzkleidung usw.	6 000	2 022	5 247	
510 33		Unfall- und Rettungswesen	600	—	535	
510 34		Hygienische Volksbelehrung, Hebammen usw.	1 000	98	8	
510 35		Vorbeugende Gesundheitsfürsorge:				
510 350		Tuberkulosefürsorge	3 600	1 272	976	
510 351		Diphtherie-, Scharlach-, Typhusschutzimpfung	16 000	7 132	2 733	
510 352		Gebühren für besondere fachärztliche Gutachten	200	150	—	
		6.—8. Sonstige Ausgaben.				
510 60		Beiträge an Vereine	120	—	6 189	Zu Nr. 510 60: Siehe Anhang.
510 61		Vermischte Ausgaben	50	—	39	
—		Weggefallene Nummern	—	—	13 462	
		Gesamtausgaben:	359 981	191 886	306 666	
		Darunter Erstattungen:	4 170	760	8 006	
		Reinausgaben:	355 811	191 126	298 660	
		Reineinnahmen:	34 880	20 391	58 045	
		Zuschußbedarf:	320 931	170 735	240 615	

5. Gesundheitswesen, Leibesübungen.

Finanz- statistische Kennziffer	Nr. der Haus- halte- stelle	Namentliche Bezeichnung der Haushaltsstelle	Ansatz 1946 <i>R.M.</i>	Ist 1945 bis 31. 12. <i>R.M.</i>	Ist 1944 <i>R.M.</i>	Erläuterungen
520 Städtische Krankenanstalten.						
<u>Einnahmen.</u>						
1. Gebühren und Beiträge.						
520 10		Pflegekosten	2 943 000	552 475	1 678 970	Zu Nr. 520 10: Darunter von Haus- haltstellen 420 35 720 000 J. 420 36 2 000 J.
520 11		Ambulante Behandlung, Nebenkosten	816 400	226 014	714 369	
520 12		Ausbildungsgebühren der Säuglingspflege- schülerinnen	8 000	—	8 375	
520 13		Schulgeld Krankenpflegeschule	3 600	—	—	
520 14		Totenscheingebühren usw.	2 500	1 058	2 025	Zu Nr. 520 11: Darunter 12 100 J. von Haushaltsstelle 110 33.
2. Miete, Pacht.						
520 20		Mieten usw.	230 175	138 450	315 232	
3. Andere Einnahmen aus dem Betriebe.						
520 300		Krankengeldersatz	3 500	—	—	Zu Nr. 520 302: Anteilige Kosten für Dienstbezüge der Beamten u. Ver- gütungen der An- gestellten 621 165 J. Vers.-Aufw. für Angestellte und deren Hinter- bliebene 17 880 J. Löhne der Arbeiter 85 840 J. Vers.-Aufw. für Arbeiter u. deren Hin- terbliebene 8 500 J. Geschäfts- bedürfnisse 16 000 J. Schadenvers.- Beiträge 1 575 J. Unterhalt. der Gebäude und des Invent. 6 000 J. Unterhaltung der maschin. Anlagen 2 000 J. Heizung 14 000 J. Beschaff. von Büromaschin. u. Inventar 1 200 J. Reinigung, Beleuchtung und Wasser- verbrauch 17 600 J. Kleidung und Wäsche 1 000 J. Arzneien, Che- mikalien und Verbandm. 56 000 J. Kranken-, Labor- u. Röntgen-Bez. Instrumente u. Apparate 30 000 J. Porto und sonstige säch- liche Zweck- ausgaben 3 000 J. Schulden- dienst 6 937 J. 789 883 J.
520 301		Ruhegeldbeiträge der Arbeiter	8 000	—	5 252	
520 302		Ersatzleistung von der Medizinischen Akademie Von Unterabschnitt 256: Erstattung von Besol- dungs- und Sachaufwand	789 885	—	718 287	
520 303		Von Haushaltsstelle 400 08: Erstattung von Besoldungsaufwand	17 646	—	13 224	
520 304		Von Haushaltsstelle 510 20: Erstattung von Besoldungsaufwand	1 875	—	1 886	
520 305		Von Haushaltsstelle 540 35: Erstattung von Besoldungsaufwand	5 203	—	5 015	
520 306		Von Haushaltsstelle 540 35: Erstattung von Aufwand für sportärztliche Beratung	—	—	500	
520 307		Fernsprechgebühren	15 000	825	13 934	
520 308		Für Abgabe von Beköstigung an Nichtkranke	558 940	384 168	1 497 016	
520 309		Arzneien, Chemikalien und fotogr. Artikel	21 500	17 977	28 112	
520 310		Kleidung und Wäsche	14 694	12 673	13 607	
520 311		Schrottverkauf usw.	3 000	1 792	1 297	
4. Zuweisungen.						
○ 520 40		Ersatzleistung von Gehältern für abgeordnetes Personal	—	12 297	295 229	
5. Zinsen.						
520 50		Zinsertrag der Erneuerungsrücklage	—	—	—	
520 51		Zinsertrag der Erweiterungsrücklage	—	—	—	
7. Sonstige Einnahmen.						
520 70		Vermischte Einnahmen	5 700	5 359	6 437	
—		Weggefallene Nummern	—	200 333	1 187 004	
Gesamteinnahmen:			5 448 618	1 553 421	6 505 771	
Darunter Erstattungen:			758 824	160 000	148 443	
Reineinnahmen:			4 689 794	1 393 421	6 357 328	
<u>Ausgaben.</u>						
2. Persönliche Zweckausgaben.						
520 20		Dienstbezüge der planmäßigen Beamten	236 750	84 150	173 864	Zu Nr. 520 303: Darunter von Haus- haltstellen 256 23 10 014 J. 256 32 7 632 J.
520 21		Dienstbezüge der außerplanmäßigen Beamten, der Beamtenanwärter und der ehrenamtlich tätigen Beamten	446 950	158 850	278 736	
520 22		Versorgungsaufwand für Beamte und deren Hinterbliebene	143 460	50 985	65 157	Zu Nr. 520 308: Mehreinnahmen von sen den Ausgaben Nr. 520 36 au.
520 23		Vergütungen der Angestellten	2 430 600	863 850	2 708 261	Zu Nr. 520 309: Mehreinnahmen von sen den Ausgaben Nr. 520 33 zu.
520 24		Versorgungsaufwand für Angestellte und deren Hinterbliebene	238 790	84 865	138 462	Zu Nrn. 520 50 u. 520 Mehreinnahmen von sen den Ausgaben Nrn. 520 50 und 520 zu.
520 25		Vergütungen der Hilfskräfte	—	—	—	
520 26		Löhne der Arbeiter	1 044 566	376 962	673 913	
Zu übertragen:			4 541 116	1 619 662	4 038 393	

5. Gesundheitswesen, Leibesübungen.

Finanz- statistische Kennziffer	Nr. der Haus- halts- stelle	Namentliche Bezeichnung der Haushaltsstelle	Ansatz 1946 <i>R.M.</i>	Ist 1945 bis 31. 12. <i>R.M.</i>	Ist 1944 <i>R.M.</i>	Erläuterungen
		Übertrag	4 541 116	1 619 662	4 038 393	
	520 27	Versorgungsaufwand für Arbeiter und deren Hinterbliebene	96 513	42 350	58 158	
	520 28	Sonstige persönliche Ausgaben	800	—	197	
		3. Sächliche Zweckausgaben.				
	520 30	Ausgaben laut Sammelnachweis:				
	520 300	Nr. 4 Geschäftsbedürfnisse	90 376	45 104	65 985	
	520 301	Nr. 5 Schadenversicherungsbeiträge	15 750	2 558	21 410	
	520 302	Nr. 6 Unterhaltung der Gebäude und des Inventars	40 000	16 181	29 810	
	520 303	Nr. 7 Heizung	314 000	193 204	171 479	
	520 305	Nr. 9 Beschaffung von Büromaschinen und Fernsprecheinrichtungen	1 600	—	—	
	520 306	Nr. 10 Beschaffung von Inventar	12 000	13 692	8 123	
	520 31	Miete, Reinigung, Beleuchtung und Wasserverbrauch	224 700	107 472	394 925	
	520 32	Kleidung und Wäsche	20 000	7 725	2 080	
	520 33	Arzneien, Chemikalien und Verbandmittel	280 000	149 542	177 254	
	520 34	Kranken-, Labor- und Röntgenbedarf, Instrumente und Apparate:				
	520 340	Beschaffung	20 000	—	15 133	
	520 341	Unterhaltung	130 000	74 762	85 306	
	520 35	Unterhaltung der maschinellen und sonstigen Anlagen, Fahrzeuge usw.	64 000	28 312	49 645	
	520 36	Lebensmittel	966 080	399 286	1 173 735	
	520 37	Fachärztliche Behandlung im Benrather Krankenhaus	5 000	1 833	3 452	
	520 38	Sonstige sächliche Zweckausgaben	25 000	6 850	14 253	
		4. Schuldendienst.				
	520 40	Zinsen	55 912	375	60 119	
	520 41	Tilgung	83 143	—	77 775	
		5. Zuführungen an Rücklagen.				
	520 50	Zinsertrag an die Erneuerungsrücklage	—	—	—	
	520 51	An die Erneuerungsrücklage	—	—	118 653	
	520 52	Zinsertrag an die Erweiterungsrücklage	—	—	—	
	520 53	An die Erweiterungsrücklage	—	—	—	
		6.—8. Sonstige Ausgaben.				
	520 60	Steuern und Abgaben	34 740	35 691	112 063	
	520 61	Kultusausgaben	1 890	394	300	
	520 62	Vereinsbeiträge	442	120	456	
	520 63	Vermischte Ausgaben	12 400	8 919	9 195	
	520 800	Erneuerung des Rohrleitungsnetzes (Teilabschnitt)	30 000	—	—	
	520 801	Erneuerung der Kesselhausanlagen (Teilabschnitt 1946)	300 000	—	—	
	520 802	Umbau des Kesselhauses	150 000	—	—	
	520 803	Ausbau des Verwaltungsgebäudes (Dachgeschoß)	80 000	—	—	
	520 804	Beschaffung einer Dosenverschlußmaschine für die Metzgerei	2 500	—	—	
	520 805	Zahnärztliche elektrische Bohrmaschinen	2 000	—	—	
	520 806	Beschaffung eines Sprengwagens	10 000	—	—	
	520 89	Beseitigung von Kriegsschäden	800 000	614 180	1 185 103	
	—	Weggefallene Nummern	—	900	56 140	
		Gesamtausgaben:	3 409 962	3 369 112	7 929 142	
		Darunter Erstattungen:	758 824	160 000	148 443	
		Reinausgaben:	7 651 138	3 209 112	7 780 699	
		Reineinnahmen:	4 689 794	1 393 421	6 357 328	
		Zuschußbedarf:	2 961 344	1 815 691	1 423 371	

Zu Nr. 520 31:
Darunter an Haushaltsstellen
471 21 5 850 *R.M.*
920 24 2 259 *R.M.*
931 21 550 *R.M.*

Zu Nr. 520 33:
Siehe Nr. 520 309 der Einnahmen.

Die Nrn. 520 340 und 520 341 sind gegenseitig deckungsfähig. Der nicht verwendete Betrag ist übertragbar.

Zu Nr. 520 36:
Siehe Nr. 520 308 der Einnahmen.

Zu Nrn. 520 50 u. 520 52:
Siehe Nrn. 520 50 und 520 51 der Einnahmen.

Zu Nr. 520 62:
Siehe Anhang.

Zu Nr. 520 801:
Gesamtkosten
1 000 000 *R.M.*

5. Gesundheitswesen, Leibesübungen.

Finanz- statistische Kennziffer	Nr. der Haus- halts- stelle	Namentliche Bezeichnung der Haushaltsstelle	Ansatz 1946 <i>R.M.</i>	Ist 1945 bis 31. 12. <i>R.M.</i>	Ist 1944 <i>R.M.</i>	Erläuterungen
521 Chemisches Untersuchungsamt.						
<u>Einnahmen.</u>						
1. Gebühren und Beiträge.						
521 10		Gebühren für chemische Untersuchungen . . .	3 000	1 197	894	
—		Weggefallene Nummern	—	—	815	
Gesamteinnahmen:			3 000	1 197	1 709	
Darunter Erstattungen:			—	—	—	
Reineinnahmen:			3 000	1 197	1 709	
<u>Ausgaben.</u>						
2. Persönliche Zweckausgaben.						
521 20		Dienstbezüge der planmäßigen Beamten . . .	20 660	12 447	} 28 546	
521 22		Versorgungsaufwand für Beamte und deren Hinterbliebene	12 520	7 547		
521 23		Vergütungen der Angestellten	6 660	4 016		
521 24		Versorgungsaufwand für Angestellte und deren Hinterbliebene	380	230		
521 26		Löhne der Arbeiter	1 745	717		
521 27		Versorgungsaufwand für Arbeiter und deren Hinterbliebene	100	—		
3. Sächliche Zweckausgaben.						
521 30		Ausgaben laut Sammelnachweis:				
521 300		Nr. 4 Geschäftsbedürfnisse	1 217	425	499	
521 301		Nr. 5 Schadenversicherungsbeiträge	40	7	—	
521 302		Nr. 6 Unterhaltung der Gebäude und des In- ventars	150	—	—	
521 31		Gas, Strom und Wasser	350	60	168	
521 32		Chemikalien, Apparate, Instrumente usw.	500	23	335	
521 33		Beschaffung und Pflege der Schutzkleidung und Geschirrtücher	140	44	171	
6.—8. Sonstige Ausgaben.						
521 60		Steuern und Abgaben	10	—	5	
521 61		Vermischte Ausgaben	10	—	—	
—		Weggefallene Nummern	—	—	815	
Gesamtausgaben:			44 482	25 516	30 539	
Darunter Erstattungen:			—	—	—	
Reinausgaben:			44 482	25 516	30 539	
Reineinnahmen:			3 000	1 197	1 709	
Zuschußbedarf:			41 482	24 319	28 830	

5. Gesundheitswesen, Leibesübungen.

Finanz- statistische Kennziffer	Nr. der Haus- halte- stelle	Namentliche Bezeichnung der Haushaltsstelle	Ansatz 1946 <i>R.M.</i>	Ist 1945 bis 31. 12. <i>R.M.</i>	Ist 1944 <i>R.M.</i>	Erläuterungen
522 Desinfektionsanstalt.						
<u>Einnahmen.</u>						
1. Gebühren und Beiträge.						
522 10		Gebühren für Desinfektionen	3 200	—	38	
5. Zinsen.						
522 50		Zinsertrag der Erneuerungsrücklage	—	—	—	
7. Sonstige Einnahmen.						
522 70		Vermischte Einnahmen	150	68	—	
—		Weggefallene Nummern	—	—	5 632	
Gesamteinnahmen:			3 350	68	5 670	
Darunter Erstattungen:			—	—	—	
Reineinnahmen:			3 350	68	5 670	
<u>Ausgaben.</u>						
2. Persönliche Zweckausgaben.						
522 20		Dienstbezüge der planmäßigen Beamten	17 730	10 673	} 75 100	
522 22		Versorgungsaufwand für Beamte und deren Hinterbliebene	10 740	6 465		
522 23		Vergütungen der Angestellten	27 650	16 644		
522 24		Versorgungsaufwand für Angestellte und deren Hinterbliebene	860	518		
522 26		Löhne der Arbeiter	—	—		
522 27		Versorgungsaufwand für Arbeiter und deren Hinterbliebene	—	—		
3. Sächliche Zweckausgaben.						
Ausgaben laut Sammelnachweis:						
522 300		Nr. 4 Geschäftsbedürfnisse	2 666	388	70	
522 301		Nr. 5 Schadenversicherungsbeiträge	230	20	50	
522 302		Nr. 6 Unterhaltung der Gebäude und des In- ventars	775	—	—	
522 303		Nr. 7 Heizung	4 000	—	—	
522 31		Miete, Beleuchtung, Reinigung, Wasserver- brauch	1 200	36	79	
522 32		Lehrmittel, Ausbildungs- und Wiederholungs- kurse für Desinfektoren	250	116	29	
Desinfektionsapparate und Fahrzeuge:						
522 330		Beschaffung	2 000	110	45	
522 331		Unterhaltung	1 000	216	43	
522 34		Betriebsstoffe für Fahrzeuge	2 400	658	39	
522 35		Chemikalien	1 200	914	435	
522 36		Unterhaltung der Bekleidung	1 200	881	354	
5. Zuführung an Rücklagen.						
522 50		Ertrag an die Erneuerungsrücklage	—	—	—	
6.—8. Sonstige Ausgaben.						
522 60		Steuern und Abgaben	380	75	77	
522 61		Vermischte Ausgaben	30	—	7	
—		Weggefallene Nummern	—	—	2 632	
Gesamtausgaben:			74 311	37 714	78 960	
Darunter Erstattungen:			—	—	—	
Reinausgaben:			74 311	37 714	78 960	
Reineinnahmen:			3 350	68	5 670	
Zuschußbedarf:			70 961	37 646	73 290	

Die Nrn. 522 330 und
522 331 sind gegenseitig
deckungsfähig.

5. Gesundheitswesen, Leibesübungen.

Finanz- statistische Kennziffer	Nr. der Haus- halts- stelle	Namentliche Bezeichnung der Haushaltsstelle	Ansatz 1946 <i>R.M.</i>	Ist 1945 bis 31. 12. <i>R.M.</i>	Ist 1944 <i>R.M.</i>	Erläuterungen	
524 Krankentransportwesen.							
<u>Einnahmen.</u>							
1. Gebühren und Beiträge.							
524 10		Gebühren für die Benutzung der Krankenwagen	110 000	34 000	—	Zu Spalten Ist 1944 Ist 1945: Das Krank- transportwesen war am 14. 8. 1945 an Deutschen Roten Kreuz wieder übernommen.	
7. Sonstige Einnahmen.							
524 70		Vermischte Einnahmen	100	—	—		
Gesamteinnahmen:			110 100	34 000	—		
Darunter Erstattungen:			—	—	—		
Reineinnahmen:			110 100	34 000	—		
<u>Ausgaben.</u>							
2. Persönliche Zweckausgaben.							
524 20		Dienstbezüge der planmäßigen Beamten . . .	70 110	42 256	—		
524 22		Versorgungsaufwand für Beamte und deren Hin- terbliebene	42 830	25 814	—		
524 23		Vergütungen der Angestellten	7 510	4 527	—		
524 24		Versorgungsaufwand für Angestellte und deren Hinterbliebene	420	253	—		
3. Sächliche Zweckausgaben.							
524 30		Ausgaben laut Sammelnachweis:					
524 300		Nr. 4 Geschäftsbedürfnisse	2 541	1 060	—		
524 301		Nr. 5 Schadenversicherungsbeiträge	1 000	—	—		
524 302		Nr. 6 Unterhaltung der Gebäude und des In- ventars	100	—	—		
524 306		Nr. 10 Beschaffung von Inventar	150	—	—		
524 31		An Haushaltsstelle 7116 21: Miete, Heizung, Beleuchtung, Reinigung, Wasserverbrauch . .	3 000	—	—		
524 32		Unterhaltung der Kraftfahrzeuge	11 250	2 856	—		
524 33		Ersatzbeschaffung von Krankenwagen	30 000	—	—		
524 34		Betriebsstoffe für Kraftfahrzeuge	21 260	4 226	—		
524 35		Verbandstoffe	600	68	—		
524 36		Dienstkleidung	2 610	—	—		
524 37		Unterhaltung und Reinigung des Krankentrans- portbedarfs	2 000	36	—		
6.—8. Sonstige Ausgaben.							
524 60		Steuern und Abgaben	2 200	—	—		
524 61		Vermischte Ausgaben	40	13	—		
Gesamtausgaben:			197 621	81 109	—		
Darunter Erstattungen:			—	—	—		
Reinausgaben:			197 621	81 109	—		
Reineinnahmen:			110 100	34 000	—		
Zuschußbedarf:			87 521	47 109	—		

Finanz-
statisti-
Kennz

530 /
c

5. Gesundheitswesen, Leibesübungen.

Finanz- statistische Kennziffer	Nr. der Haus- halts- stelle	Namentliche Bezeichnung der Haushaltsstelle	Ansatz 1946 <i>R.M.</i>	Ist 1945 bis 31. 12. <i>R.M.</i>	Ist 1944 <i>R.M.</i>	Erläuterungen
530 Allgemeine Verwaltung der Angelegenheiten der Leibesübungen.						
<u>Einnahmen.</u>						
7. Sonstige Einnahmen.						
530 70		Vermischte Einnahmen	10	—	—	
Gesamteinnahmen:			10	—	—	
Darunter Erstattungen:			—	—	—	
Reineinnahmen:			10	—	—	
<u>Ausgaben.</u>						
0. Persönliche Verwaltungsausgaben.						
530 00		Dienstbezüge der planmäßigen Beamten	6 630	3 993		
530 01		Dienstbezüge der außerplanmäßigen Beamten, der Beamtenanwärter und der ehrenamtlich tätigen Beamten	—	—		
530 02		Versorgungsaufwand für Beamte und deren Hinterbliebene	4 020	2 421	} 15 869	
530 03		Vergütungen der Angestellten	15 040	9 061		
530 04		Versorgungsaufwand für Angestellte und deren Hinterbliebene	930	565		
1. Sächliche Verwaltungsausgaben.						
530 10		Ausgaben laut Sammelnachweis:				
530 100		Nr. 4 Geschäftsbedürfnisse	1 050	366	500	
530 101		Nr. 5 Schadenversicherungsbeiträge	200	16	—	
530 102		Nr. 6 Unterhaltung der Gebäude und des In- ventars	120	—	—	
530 105		Nr. 9 Beschaffung von Büromaschinen und Fernsprecheinrichtungen	—	—	—	
530 11		Sonstige sächliche Verwaltungsausgaben	75	—	—	
6.—8. Sonstige Ausgaben.						
530 60		Vermischte Ausgaben	150	—	35	
—		Weggefallene Nummern	—	—	7 187	
Gesamtausgaben:			28 215	16 422	23 591	
Darunter Erstattungen:			—	—	—	
Reinausgaben:			28 215	16 422	23 591	
Reineinnahmen:			10	—	—	
Zuschußbedarf:			28 205	16 422	23 591	

5. Gesundheitswesen, Leibesübungen.

Finanz- statistische Kennziffer	Nr. der Haus- halts- stelle	Namentliche Bezeichnung der Haushaltsstelle	Ansatz 1946 <i>R.M.</i>	Ist 1945 bis 31. 12. <i>R.M.</i>	Ist 1944 <i>R.M.</i>	Erläuterung
540 Leibesübungen.						
<u>Einnahmen.</u>						
1. Gebühren und Beiträge.						
540 10		Verleih von Sportgeräten und Sportausrüstung	—	—	—	
3. Andere Einnahmen aus dem Betriebe.						
540 30		Verkauf von Leistungsbüchern und Sport- abzeichen	—	—	115	
7. Sonstige Einnahmen.						
540 70		Vermischte Einnahmen	10	—	—	
Gesamteinnahmen:			10	—	115	
Darunter Erstattungen:			—	—	—	
Reineinnahmen:			10	—	115	
<u>Ausgaben.</u>						
3. Sächliche Zweckausgaben.						
540 30		Ausgaben laut Sammelnachweis:				
540 300		Nr. 4 Geschäftsbedürfnisse	—	—	121	
540 31		Förderung von Sportveranstaltungen und Sportorganisationen	—	—	780	
540 32		Zinsverbilligung für Darlehen an Sportorgani- sationen	680	—	678	
540 33		Stiftung von Preisen für Sportzwecke	—	—	457	
540 34		Sportgeräte und Sportausrüstung zum Verleih:				
540 340		Beschaffung	—	—	—	
540 341		Unterhaltung	50	—	—	
540 35		An Haushaltsstelle 520 306: Für sportärztliche Beratung	—	500	—	
540 36		Werbekosten	—	—	—	
540 37		Leistungsbücher und Sportabzeichen	—	—	140	
540 38		Kosten für Prüfungsausschüsse	—	—	—	
6.—8. Sonstige Ausgaben.						
540 60		Vermischte Ausgaben	10	—	—	
Gesamtausgaben:			740	500	2 176	
Darunter Erstattungen:			—	—	—	
Reinausgaben:			740	500	2 176	
Reineinnahmen:			10	—	115	
Zuschußbedarf:			730	500	2 061	

5. Gesundheitswesen, Leibesübungen.

Finanz- statistische Kennziffer	Nr. der Haus- halts- stelle	Namentliche Bezeichnung der Haushaltsstelle	Ansatz 1946 <i>R.M.</i>	Ist 1945 bis 31. 12. <i>R.M.</i>	Ist 1944 <i>R.M.</i>	Erläuterungen
550 Sportplätze, Turnhallen, Strandbäder usw.						
<u>Einnahmen.</u>						
2. Miete, Pacht.						
550 20		Miete für Benutzung der Sportplätze	6 580	1 875	9 766	
550 21		Miete für Benutzung der Turnhallen	1 000	62	1 740	
550 22		Miete für Benutzung der Tennisplätze	500	—	250	
550 23		Miete für Wohnungen	2 773	1 922	862	
550 24		Sonstige Mieten und Pachten	10 440	1 788	13 897	
3. Andere Einnahmen aus dem Betriebe.						
550 30		Ruhegeldbeiträge der Arbeiter	90	100	136	
550 31		Turnier- und Sportveranstaltungen	—	—	—	
5. Zinsen.						
550 50		Zinsertrag der Erneuerungsrücklage	—	—	—	
550 51		Zinsertrag der Erweiterungsrücklage	—	—	—	
7. Sonstige Einnahmen.						
550 70		Vermischte Einnahmen	20	7	1 000	
—		Weggefallene Nummern	—	—	5 147	
Gesamteinnahmen:			21 403	5 754	32 798	
Darunter Erstattungen:			—	—	—	
Reineinnahmen:			21 403	5 754	32 798	
<u>Ausgaben.</u>						
2. Persönliche Zweckausgaben.						
550 20		Dienstbezüge der planmäßigen Beamten	—	—	} 33 920	
550 22		Versorgungsaufwand für Beamte und deren Hinterbliebene	—	—		
550 23		Vergütungen der Angestellten	7 390	4 451		
550 24		Versorgungsaufwand für Angestellte und deren Hinterbliebene	330	199		
550 26		Löhne der Arbeiter	25 470	6 792		
550 27		Versorgungsaufwand für Arbeiter und deren Hinterbliebene	2 415	1 082		
Zu übertragen:			35 605	12 524	33 920	

Zu Nrn. 550 50 u. 550 51:
Mehreinnahmen wach-
sen den Ausgaben bei
den Nrn. 550 50 und
550 52 zu.

5. Gesundheitswesen, Leibesübungen.

Finanz- statistische Kennziffer	Nr. der Haus- halts- stelle	Namentliche Bezeichnung der Haushaltsstelle	Ansatz 1946 <i>R.M.</i>	Ist 1945 bis 31. 12. <i>R.M.</i>	Ist 1944 <i>R.M.</i>	Erläuterungen
		Übertrag:	35 605	12 524	33 920	
		3. Sächliche Zweckausgaben.				
		550 30 Ausgaben laut Sammelnachweis:				
	550 300	Nr. 4 Geschäftsbedürfnisse	—	—	—	
	550 301	Nr. 5 Schadenversicherungsbeiträge	625	202	—	
	550 302	Nr. 6 Unterhaltung der Gebäude und des In- ventars	550	—	13	
	550 303	Nr. 7 Heizung	2 700	363	470	
	550 305	Nr. 9 Beschaffung von Büromaschinen und Fernsprecheinrichtungen	—	—	—	
	550 31	Gas-, Wasser- und Stromverbrauch	2 700	306	561	
	550 32	Miete, Pacht, Reinigung usw. der Turnhallen, Sportplätze und Strandbäder	6 786	1 188	9 501	
	550 33	Turn- und Sportgeräte:				
	550 330	Beschaffung	500	—	—	
	550 331	Unterhaltung	500	—	—	
	550 34	Bewachung, Instandhaltung und Verbesserung von Sportanlagen und Strandbädern, Arbeits- geräten, Fahrzeugen	3 500	592	1 089	
	550 35	Anlegung, Wiederherstellung von Sportanlagen, Strandbädern usw.	4 000	—	—	
	550 36	Beihilfen für Sportanlagen	—	—	—	
		4. Schuldendienst.				
	550 40	Zinsen	89 163	—	99 565	
	550 41	Tilgung	137 889	—	127 486	
		5. Zuführungen an Rücklagen.				
	550 50	Zinsertrag an die Erneuerungsrücklage	—	—	—	
	550 51	An die Erneuerungsrücklage	—	—	—	
	550 52	Zinsertrag an die Erweiterungsrücklage	—	—	—	
	550 53	An die Erweiterungsrücklage	—	—	—	
		6—8. Sonstige Ausgaben.				
	550 60	Steuern und Abgaben	3 036	1 499	2 470	
	550 61	Vermischte Ausgaben	100	3	68	
	—	Weggefallene Nummern	—	—	5 279	
		Gesamtausgaben:	287 654	16 677	280 422	
		Darunter Erstattungen:	—	—	—	
		Reinausgaben:	287 654	16 677	280 422	
		Reineinnahmen:	21 403	5 754	32 798	
		Zuschußbedarf:	266 251	10 923	247 624	

Zu Nr. 550 32:
Darunter an Haus-
stellen
210 21
230 21
920 21
920 24

Die Nrn. 550 33
550 331 sind gegen-
deckungsfähig.

Zu Nrn. 550 50 u. 51
Siehe Nrn. 550
550 51 der Einb.

551 R

5. Gesundheitswesen, Leibesübungen.

Finanz- statistische Kennziffer	Nr. der Haus- halte- stelle	Namentliche Bezeichnung der Haushaltsstelle	Ansatz 1946 <i>R.M.</i>	Ist 1945 bis 31. 12. <i>R.M.</i>	Ist 1944 <i>R.M.</i>	Erläuterungen
551 Rheinstadion.						
<u>Einnahmen.</u>						
1. Gebühren und Beiträge.						
551 10		Eintrittsgelder für die Sportplätze	—	—	216	
551 11		Eintrittsgelder für die Schwimmanlage und das Strandbad	—	—	7 681	
551 12		Einnahmeanteil bei Veranstaltungen im Kampf- feld durch andere	5 000	2 243	276	Zu Nr. 551 12: Mehreinnahmen wach- sen den Ausgaben bei Nr. 551 37 zu.
551 13		Desgleichen in der Schwimmanlage	—	—	—	
551 14		Verleih von Wäsche usw.	—	—	—	
551 15		Kleideraufbewahrung	—	—	2 260	
2. Miete, Pacht.						
551 20		Mieten für Tennisplätze	—	—	1 700	
551 21		Mieten für Sportübungsplätze	—	—	38 235	
551 22		Von Haushaltsstelle 230 35: Miete für Sport- plätze	1 000	—	—	
551 23		Mieten für Wohnungen	5 046	3 607	4 855	
551 24		Sonstige Mieten und Pachten	—	—	1 600	
3. Andere Einnahmen aus dem Betriebe.						
551 30		Ruhegeldbeiträge der Arbeiter	840	800	836	
551 31		Ersatzleistungen von Ausgaben für andere . . .	—	—	—	
5. Zinsen.						
551 50		Zinsertrag der Erneuerungsrücklage	—	—	—	Zu Nr. 551 50: Mehreinnahmen wach- sen den Ausgaben bei Nr. 551 50 zu.
7. Sonstige Einnahmen.						
551 70		Vermischte Einnahmen	200	—	719	
—		Weggefallene Nummern	—	—	—	
Gesamteinnahmen:			12 086	6 650	58 378	
Darunter Erstattungen:			1 000	—	165	
Reineinnahmen:			11 086	6 650	58 213	
<u>Ausgaben.</u>						
2. Persönliche Zweckausgaben.						
551 20		Dienstbezüge der planmäßigen Beamten . . .	—	—	} 96 700	
551 22		Versorgungsaufwand für Beamte und deren Hinterbliebene	—	—		
551 23		Vergütungen der Angestellten	20 460	12 330		
551 24		Versorgungsaufwand für Angestellte und deren Hinterbliebene	1 260	760		
551 26		Löhne der Arbeiter	58 510	45 937		
551 27		Versorgungsaufwand für Arbeiter und deren Hinterbliebene	5 576	2 498		
551 28		Sonstige persönliche Ausgaben	—	—		
Zu übertragen:			85 806	61 525	96 700	

5. Gesundheitswesen, Leibesübungen.

Finanz- statistische Kennziffer	Nr. der Haus- halts- stelle	Namentliche Bezeichnung der Haushaltsstelle	Ansatz 1946 <i>R.M.</i>	Ist 1945 bis 31. 12 <i>R.M.</i>	Ist 1944 <i>R.M.</i>	Erläuterungen
		Übertrag:	85 806	61 525	96 700	
		3. Sächliche Zweckausgaben.				
		551 30 Ausgaben laut Sammelnachweis:				
	551 300	Nr. 4 Geschäftsbedürfnisse	1 279	170	334	
	551 301	Nr. 5 Schadenversicherungsbeiträge	1 850	247	300	
	551 302	Nr. 6 Unterhaltung der Gebäude und des In- ventars	2 650	—	29	
	551 303	Nr. 7 Heizung	5 000	—	553	
	551 306	Nr. 10 Beschaffung von Inventar	250	—	—	
	551 31	Gas-, Wasser- und Stromverbrauch	3 000	—	7	
	551 32	Unterhaltung der Plätze, Wege usw.	6 000	356	42	
	551 33	Unterhaltung des Schwimmbeckens und des Strandbades	4 000	405	1 810	
	551 34	Arbeitsgeräte:				
	551 340	Beschaffung	700	139	—	Die Nrn. 551 340 551 341 sind gegen deckungsfähig.
	551 341	Unterhaltung	300	43	310	
	551 35	Sportgeräte:				
	551 350	Beschaffung	1 000	131	—	Die Nrn. 551 350 551 351 sind gegen deckungsfähig.
	551 351	Unterhaltung	300	—	—	
	551 36	Dienstkleidung	200	—	—	
	551 37	Aufwendungen für Veranstaltungen durch andere	2 000	551	—	Zu Nr. 551 37: Siehe Nr. 481 B Einnahmen.
	551 38	Sonstige sächliche Zweckausgaben	1 200	262	483	
		4. Schuldendienst.				
	551 40	Zinsen	22 437	—	24 386	
	551 41	Tilgung	24 642	—	22 692	
		5. Zuführungen an Rücklagen.				
	551 50	Zinsertrag an die Erneuerungsrücklage	—	—	—	Zu Nr. 551 50: Siehe Nr. 481 B Einnahmen.
	551 51	An die Erneuerungsrücklage	—	—	—	
		6.— 8. Sonstige Ausgaben.				
	551 60	Steuern und Abgaben	1 500	688	1 704	
	551 61	Vermischte Ausgaben	200	—	47	
	—	Weggefallene Nummern	—	—	2 950	
		Gesamtausgaben:	164 314	64 517	152 347	
		Darunter Erstattungen:	1 000	—	165	
		Reinausgaben:	163 314	64 517	152 182	
		Reineinnahmen:	11 086	6 650	58 213	
		Zuschußbedarf:	152 228	57 867	93 969	

Finanz-
statistische
Kennziffer
552 E

5. Gesundheitswesen, Leibesübungen.

Finanz- statistische Kennziffer	Nr. der Haus- halts- stelle	Namentliche Bezeichnung der Haushaltsstelle	Ansatz 1946 <i>R.M.</i>	Ist 1945 bis 31. 12. <i>R.M.</i>	Ist 1944 <i>R.M.</i>	Erläuterungen
552 Eisstadion.						
<u>Einnahmen.</u>						
1. Gebühren und Beiträge.						
552 10		Benutzungsentgelte	—	1 610	2 610	
552 11		Verleih von Schlittschuhen	—	70	70	
552 12		Kleideraufbewahrung	—	252	252	
552 13		Abgabe der Eislauflehrer	—	55	55	
552 15		Einnahmeanteil bei Veranstaltungen durch andere	—	11 480	11 530	Zu Nr. 552 15: Mehreinnahmen wach- sen den Ausgaben bei Nr. 552 37 zu.
2. Miete, Pacht.						
552 20		Mieten für Garderobeschränke	—	70	70	
552 21		Sonstige Mieten und Pachten	360	1 256	2 322	
3. Andere Einnahmen aus dem Betriebe.						
552 30		Ruhegeldbeiträge der Arbeiter	40	73	76	
7. Sonstige Einnahmen.						
552 70		Vermischte Einnahmen	—	70	229	
—		Weggefallene Nummern	—	—	526	
Gesamteinnahmen:			400	14 936	17 740	
Darunter Erstattungen:			—	—	1 000	
Reineinnahmen:			400	14 936	16 740	
<u>Ausgaben.</u>						
2. Persönliche Zweckausgaben.						
552 23		Vergütungen der Angestellten	4 240	2 557	} 9 569	
552 24		Versorgungsaufwand für Angestellte und deren Hinterbliebene	270	163		
552 26		Löhne der Arbeiter	16 060	—		
552 27		Versorgungsaufwand für Arbeiter und deren Hinterbliebene	1 522	682		
3. Sächliche Zweckausgaben.						
552 30		Ausgaben laut Sammelnachweis:				
552 300		Nr. 4 Geschäftsbedürfnisse	435	—	125	
552 301		Nr. 5 Schadenversicherungsbeiträge	565	52	—	
Zu übertragen:			23 092	3 454	9 694	

5. Gesundheitswesen, Leibesübungen.

Finanz- statistische Kennziffer	Nr. der Haus- halts- stelle	Namentliche Bezeichnung der Haushaltsstelle	Ansatz 1946 <i>R.M.</i>	Ist 1945 bis 31. 12. <i>R.M.</i>	Ist 1944 <i>R.M.</i>	Erläuterungen
		Übertrag:	23 092	3 454	9 694	
552 302		Nr. 6 Unterhaltung der Gebäude und des Inventars	400	—	—	
552 303		Nr. 7 Heizung	500	—	—	
552 306		Nr. 10 Beschaffung von Inventar	—	—	—	
552 31		Wasser- und Stromverbrauch	500	66	3 382	
552 32		Unterhaltung der Anlagen des Eissportfeldes einschl. der Zuschauerrampen, Toiletten, Garderoben usw.	—	—	9	
552 33		Unterhaltung und Ausbesserung der Maschinen	—	—	74	
552 34		Arbeitsgeräte:				
552 340		Beschaffung	—	—	—	Die Nrn. 552 34 552 341 sind gegen deckungsfähig.
552 341		Unterhaltung	—	—	—	
552 35		Sportgeräte:				
552 350		Beschaffung	—	—	—	Die Nrn. 552 350 552 351 sind gegen deckungsfähig.
552 351		Unterhaltung	—	—	—	
552 36		Dienstkleidung	—	—	—	
552 37		Aufwendungen für Veranstaltungen durch andere	—	—	—	Zu Nr. 552 37: Siehe Nr. 552 37 Einnahmen.
552 38		Sonstige sächliche Zweckausgaben	—	—	56	
		● 6.—8. Sonstige Ausgaben.				
552 60		Steuern und Abgaben	60	60	60	
552 61		Vermischte Ausgaben	—	—	—	
—		Weggefallene Nummern	—	—	936	
		Gesamtausgaben:	24 552	3 580	14 211	
		Darunter Erstattungen:	—	—	1 000	
		Reinausgaben:	24 552	3 580	13 211	
		Reineinnahmen:	400	14 936	16 740	
		Zuschußbedarf:	24 152	+ 11 356	+ 3 529	

6. Bau-, Wohnungs- und Siedlungswesen.

Finanz- statistische Kennziffer	Nr. der Haus- halts- stelle	Namentliche Bezeichnung der Haushaltsstelle	Ansatz 1946 <i>R.M.</i>	Ist 1945 bis 31. 12. <i>R.M.</i>	Ist 1944 <i>R.M.</i>	Erläuterungen
600 Bauverwaltungsamt.						
<u>Einnahmen.</u>						
1. Gebühren und Beiträge.						
600 10		Verwaltungsgebühren	6 000	802	12 047	
3. Andere Einnahmen aus den Betrieben.						
600 30		Ruhegeldbeiträge der Arbeiter	—	—	—	
600 32		Ersatzleistung von Einrückungsgebühren	100	—	—	
7. Sonstige Einnahmen.						
600 70		Vermischte Einnahmen	100	2	7	
—		Weggefallene Nummern	—	—	110 158	
Gesamteinnahmen:			6 200	804	122 212	
Darunter Erstattungen:			—	* —	2 000	
Reineinnahmen:			6 200	804	120 212	
<u>Ausgaben.</u>						
0. Persönliche Verwaltungsausgaben.						
600 00		Dienstbezüge der planmäßigen Beamten	79 190	47 728	} 318 929	
600 01		Dienstbezüge der außerplanmäßigen Beamten, der Beamtenanwärter und der ehrenamtlich tätigen Beamten	1 710	1 030		
600 02		Versorgungsaufwand für Beamte und deren Hinterbliebene	47 990	28 924		
600 03		Vergütungen der Angestellten	84 610	50 995		
600 04		Versorgungsaufwand für Angestellte und deren Hinterbliebene	990	603		
600 06		Löhne der Arbeiter	19 883	10 328		
600 07		Versorgungsaufwand für Arbeiter und deren Hinterbliebene	2 090	852		
1. Sächliche Verwaltungsausgaben:						
600 10		Ausgaben laut Sammelnachweis:				
600 100		Nr. 4 Geschäftsbedürfnisse	6 627	2 277	3 719	
600 101		Nr. 5 Schadenversicherungsbeiträge	485	40	380	
600 102		Nr. 6 Unterhaltung der Gebäude und des In- ventars	150	302	139	
600 105		Nr. 9 Beschaffung von Büromaschinen und Fernsprecheinrichtungen	800	—	—	
600 106		Nr. 10 Beschaffung von Inventar	200	119	300	
600 11		Schätzungskosten der Grundstückspreisüber- wachung	1 200	45	—	
Zu übertragen:			245 925	143 243	325 467	

6. Bdu-, Wohnungs- und Siedlungswesen.

Finanz- statistische Kennziffer	Nr. der Haus- halts- stelle	Namentliche Bezeichnung der Haushaltsstelle	Ansatz 1946 <i>R.M.</i>	Ist 1945 bis 31. 12. <i>R.M.</i>	Ist 1944 <i>R.M.</i>	Erläuterungen
		Übertrag:	245 925	143 243	323 467	
		3. Sächliche Zweckausgaben.				
600 31		Umschulungskostenanteil für die Umschulung berufsfremder Kräfte zu Baufacharbeitern	48 250	—	—	
		6.—8. Sonstige Ausgaben.				
600 61		Vermischte Ausgaben	50	87	—	
—		Weggefallene Nummern	—	—	2 490	
		Gesamtausgaben:	294 225	143 330	325 957	
		Darunter Erstattungen:	—	—	2 000	
		Reinausgaben:	294 225	143 330	323 957	
		Reineinnahmen:	6 200	804	120 212	
		Zuschußbedarf:	288 025	142 526	203 745	

610 Städtebau und Planung.

		<u>Einnahmen.</u>				
		7. Sonstige Einnahmen.				
610 70		Vermischte Einnahmen	30	—	—	
—		Weggefallene Nummern	—	—	—	
		Gesamteinnahmen:	30	—	—	
		Darunter Erstattungen:	—	—	—	
		Reineinnahmen:	30	—	—	
		<u>Ausgaben.</u>				
		2. Persönliche Zweckausgaben.				
610 20		Dienstbezüge der planmäßigen Beamten . . .	57 940	34 920	} 160 407	Zu Nr. 610 28: a) Vergütungen für hilfsangestellte 60 000 b) Einzelaufträge Privatarchitekten Bearbeitung städte- baulicher Aufgaben Unkostenerstattung Mitglieder der Archi- tectenvereins- planung 100 000
610 22		Versorgungsaufwand für Beamte und deren Hinterbliebene	35 110	21 170		
610 23		Vergütungen der Angestellten	6 970	4 200		
610 24		Versorgungsaufwand für Angestellte und deren Hinterbliebene	430	260		
610 25		Vergütungen der Hilfskräfte	—	—		
610 28		Sonstige persönliche Ausgaben	160 000	—		
		Zu übertragen:	260 450	60 550	160 407	

6. Bau-, Wohnungs- und Siedlungswesen.

Finanz- statistische Kennziffer	Nr. der Haus- halts- stelle	Namentliche Bezeichnung der Haushaltsstelle	Ansatz 1946 <i>R.M.</i>	Ist 1945 bis 31. 12. <i>R.M.</i>	Ist 1944 <i>R.M.</i>	Erläuterungen
		Übertrag:	260 450	60 550	160 407	
		3. Sächliche Zweckausgaben.				
		Ausgaben laut Sammelnachweis:				
610 30		Nr. 4 Geschäftsbedürfnisse	4 503	1 756	1 149	
610 301		Nr. 5 Schadenversicherungsbeiträge	1 955	85	325	
610 302		Nr. 6 Unterhaltung der Gebäude und des In- ventars	150	—	—	
610 305		Nr. 9 Beschaffung von Büromaschinen und Fernsprecheinrichtungen	400	—	—	
610 306		Nr. 10 Beschaffung von Inventar	150	—	—	
610 31		Karten und Pläne	2 000	—	1 989	
610 32		Zeichenmaterial	400	—	339	
610 34		Beitrag zur Landesplanungsgemeinschaft Rhein- land	3 740	—	7 510	Zu Nr. 610 34: Siehe Anhang.
		6.—8. Sonstige Ausgaben.				
610 60		Vermischte Ausgaben	150	—	—	
—		Weggefallene Nummern	—	—	31 600	
		Gesamtausgaben:	273 898	62 391	203 319	
		Darunter Erstattungen:	—	—	—	
		Reinausgaben:	273 898	62 391	203 319	
		Reineinnahmen:	30	—	—	
		Zuschußbedarf:	273 868	62 391	203 319	

620 Wohnungswesen einschließlich Wohnungsamt.

<u>Einnahmen.</u>					
		1. Gebühren und Beiträge.			
620 10		Gebühren	200	6 164	—
		3. Andere Einnahmen aus dem Betriebe.			
620 30		Erstattung anteiliger persönlicher Verwaltungs- ausgaben	10 000	—	10 000
		4. Zuweisungen.			
620 40		Von Haushaltsstelle 7115 60 Gewinnablieferung der Städtischen Sparkasse	—	—	—
		5. Zinsen.			
620 50		Aus Beteiligungen an Wohnungsunternehmen	7 923	5 400	4 474
620 51		Zinsertrag der Rücklage zur Förderung des Wohnungsbaues	—	—	—
—		Weggefallene Nummern	—	—	300
		Gesamteinnahmen:	18 123	11 564	14 774
		Darunter Erstattungen:	10 000	—	10 000
		Reineinnahmen:	8 123	11 564	4 774

Zu Nr. 620 30:
Von Haushaltsstellen
934 00 8 000 *R.M.*
934 03 2 000 *R.M.*

Zu Nr. 620 50:
Siehe Nachweisung der
Beteiligungen.

6. Bau-, Wohnungs- und Siedlungswesen.

Finanz- statistische Kennziffer	Nr. der Haus- halts- stelle	Namentliche Bezeichnung der Haushaltsstelle	Ansatz 1946 <i>R.M.</i>	Ist 1945 bis 31. 12. <i>R.M.</i>	Ist 1944 <i>R.M.</i>	Erläuterungen
<u>Ausgaben.</u>						
0. Persönliche Verwaltungsausgaben.						
620 00		Dienstbezüge der planmäßigen Beamten	77 960	41 510		
620 02		Versorgungsaufwand für Beamte und deren Hinterbliebene	47 240	25 171	} 267 718	
620 03		Vergütungen der Angestellten	1 287 120	685 820		
620 04		Versorgungsaufwand für Angestellte und deren Hinterbliebene	17 470	9 309		
620 06		Löhne der Arbeiter	16 190	4 744	—	
620 07		Versorgungsaufwand für Arbeiter und deren Hinterbliebene	1 523	690	—	
1. Sächliche Verwaltungsausgaben.						
620 10		Ausgaben laut Sammelnachweis:				
620 100		Nr. 4 Geschäftsbedürfnisse	42 509	18 445	4 449	
620 101		Nr. 5 Schadenversicherungsbeiträge	180	—	—	
620 102		Nr. 6 Unterhaltung der Gebäude und des In- ventars	300	—	—	
620 105		Nr. 9 Beschaffung von Büromaschinen und Fernsprecheinrichtungen	5 200	—	—	
620 106		Nr. 10 Beschaffung von Inventar	300	—	—	
620 11		An Haushaltsstelle 650 33: Anteil an den säch- lichen Verwaltungsausgaben	2 000	—	2 000	
3. Sächliche Zweckausgaben.						
620 31		Zinszuschüsse für Wohnungsbauhypotheken Dritter	1 500	—	1 888	
620 32		Entschädigung für die Besitzer der Schlich- tungsstelle	7 500	—	—	
620 33		Sonstige sächliche Zweckausgaben	2 015	411	216	Zu Nr. 620 33: Verfügungsberechtig- te sind: Amt 42 über 2 000 Amt 20 über 115
6.—8. Sonstige Ausgaben.						
620 82		Wohnungsnotprogramm	4 000 000	78 000	—	
—		Weggefallene Nummern	—	1 283	55 868	
Gesamtausgaben:			5 509 007	865 383	332 139	
Darunter Erstattungen:			10 000	—	10 000	
Reinausgaben:			5 499 007	865 383	322 139	
Reineinnahmen:			8 123	11 564	4 774	
Zuschußbedarf:			5 490 884	853 819	317 365	

6. Bau-, Wohnungs- und Siedlungswesen.

Finanz- statistische Kennziffer	Nr. der Haus- halts- stelle	Namentliche Bezeichnung der Haushaltsstelle	Ansatz 1946 <i>R.M.</i>	Ist 1945 bis 31. 12. <i>R.M.</i>	Ist 1944 <i>R.M.</i>	Erläuterungen
630 Siedlungswesen (Kleingärten).						
<u>Einnahmen.</u>						
2. Miete, Pacht.						
630 20		Pachten	8 800	11 400	856	
5. Zinsen.						
630 50		Zinsertrag der Rücklage für Dauerkleingärten	—	—	—	Zu Nr. 630 50: Mehreinnahmen wach- sen den Ausgaben bei Nr. 630 50 zu.
6. Regelmäßige Tilgung.						
630 60		Von der Stadtgruppe der Kleingärtner . . .	1 312	1 312	1 312	
—		Weggefallene Nummern	—	—	4 846	
Gesamteinnahmen:			10 112	12 712	7 014	
Darunter Erstattungen:			—	—	—	
Reineinnahmen:			10 112	12 712	7 014	
<u>Ausgaben.</u>						
3. Sächliche Zweckausgaben.						
630 31		Für Anlage von Dauerkleingärten	50 000	—	3 384	Zu Nr. 630 31: Der nicht verwendete Betrag ist übertragbar.
4. Schuldendienst.						
630 40		Zinsen	33 895	—	37 643	
630 41		Tilgung	50 889	—	47 140	
5. Zuführungen an Rücklagen.						
630 50		Ertrag an die Rücklage für Dauerkleingärten	—	—	—	Zu Nr. 630 50: Siehe Nr. 630 50 der Einnahmen.
6.—8. Sonstige Ausgaben.						
630 60		Steuern und Abgaben	1 220	1 112	1 112	
—		Weggefallene Nummern	—	—	—	
Gesamtausgaben:			136 004	1 112	89 279	
Darunter Erstattungen:			—	—	—	
Reinausgaben:			136 004	1 112	89 279	
Reineinnahmen:			10 112	12 712	7 014	
Zuschußbedarf:			125 892	+ 11 600	82 265	

6. Bau-, Wohnungs- und Siedlungswesen.

Finanz- statistische Kennziffer	Nr. der Haus- halts- stelle	Namentliche Bezeichnung der Haushaltsstelle	Ansatz 1946 <i>R.M.</i>	Ist 1945 bis 31. 12. <i>R.M.</i>	Ist 1944 <i>R.M.</i>	Erläuterungen
640 Vermessungswesen.						
<u>Einnahmen.</u>						
1. Gebühren und Beiträge.						
640 10		Von der Städtischen Sparkasse: Vergütung für die Tätigkeit des Vermessungsamtes	1 000	—	1 000	
3. Andere Einnahmen aus dem Betriebe.						
640 30		Ruhegeldbeiträge der Arbeiter	155	156	156	
640 31		Verkauf von Plänen	3 000	394	1 000	
640 32		Arbeiten für Rechnung anderer	1 500	288	—	
7. Sonstige Einnahmen.						
640 70		Vermischte Einnahmen	—	—	15	
—		Weggefallene Nummern	50	3	1 385	
Gesamteinnahmen:			5 705	841	3 556	
Darunter Erstattungen:			—	—	357	
Reineinnahmen:			5 705	841	3 199	
<u>Ausgaben.</u>						
2. Persönliche Zweckausgaben.						
640 20		Dienstbezüge der planmäßigen Beamten	117 600	70 690	} 215 799	
640 21		Dienstbezüge der außerplanmäßigen Beamten, der Beamtenanwärter und der ehrenamtlich tätigen Beamten	2 430	1 470		
640 22		Versorgungsaufwand für Beamte und deren Hinterbliebene	71 260	43 060		
640 23		Vergütungen der Angestellten	53 650	32 410		
640 24		Versorgungsaufwand für Angestellte und deren Hinterbliebene	1 690	1 020		
640 26		Löhne der Arbeiter	12 131	8 581		
640 27		Versorgungsaufwand für Arbeiter und deren Hinterbliebene	1 151	560		
3. Sächliche Zweckausgaben.						
640 30		Ausgaben laut Sammelnachweis:				
640 300		Nr. 4 Geschäftsbedürfnisse	3 792	1 260	1 362	
640 301		Nr. 5 Schadenversicherungsbeiträge	2 035	91	325	
640 302		Nr. 6 Unterhaltung der Gebäude und des Inventars	200	—	—	
640 305		Nr. 9 Beschaffung von Büromaschinen und Fernsprecheinrichtungen	—	—	—	
640 31		Karten und Pläne	32 000	946	4 167	
640 32		Zeichenmaterial	500	217	156	
640 33		Vermarktungsmaterial	900	—	—	
640 34		Meßgeräte und Werkzeuge	600	168	393	
640 35		Schutzkleidung für die Meßgehilfen	300	—	—	
6.—8. Sonstige Ausgaben.						
640 60		Vermischte Ausgaben	70	17	14	
—		Weggefallene Nummern	—	—	4 422	
Gesamtausgaben:			300 309	160 490	226 638	
Darunter Erstattungen:			—	—	357	
Reinausgaben:			300 309	160 490	226 281	
Reineinnahmen:			5 705	841	3 199	
Zuschußbedarf:			294 604	159 649	223 082	

6. Bau-, Wohnungs- und Siedlungswesen.

Finanz- statistische Kennziffer	Nr. der Haus- halts- stelle	Namentliche Bezeichnung der Haushaltsstelle	Ansatz 1946 <i>R.M.</i>	Ist 1945 bis 31. 12. <i>R.M.</i>	Ist 1944 <i>R.M.</i>	Erläuterungen
650 Hochbau.						
<u>Einnahmen.</u>						
1. Gebühren und Beiträge.						
650 10		Bauleitungskosten	6 000	—	596	
3. Andere Einnahmen aus dem Betriebe.						
650 30		Ruhegeldbeiträge der Arbeiter	260	—	235	
650 31		Verkauf von Altmaterial	100	1 601	—	
650 32		Ersatzleistung von Fernspreckgebühren	40	37	480	
650 33		Von Haushaltsstelle 620 11 Erstattung der säch- lichen Verwaltungsausgaben	2 000	—	—	
4. Zuweisungen.						
○ 650 41		Von der Feststellungsbehörde Ersatzleistung persönlicher und sächlicher Verwaltungs- kosten bei Sofortmaßnahmen	350 000	532 911	1 774 640	
—		Weggefallene Nummern	—	12 228	14 897	
Gesamteinnahmen:			358 400	546 777	1 790 848	
Darunter Erstattungen:			2 000	—	—	
Reineinnahmen:			356 400	546 777	1 790 848	
<u>Ausgaben.</u>						
2. Persönliche Zweckausgaben.						
650 20		Dienstbezüge der planmäßigen Beamten	229 240	138 639	} 1 891 629	
650 21		Dienstbezüge der außerplanmäßigen Beamten, der Beamtenanwärter und der ehrenamtlich tätigen Beamten	4 620	2 777		
650 22		Versorgungsaufwand für Beamte und deren Hinterbliebene	138 910	83 624		
650 23		Vergütungen der Angestellten	454 460	273 584		
650 24		Versorgungsaufwand für Angestellte und deren Hinterbliebene	17 950	10 806		
650 25		Vergütungen der Hilfskräfte	—	—		
650 26		Löhne der Arbeiter	78 812	60 958		
650 27		Versorgungsaufwand für Arbeiter und deren Hinterbliebene	6 870	3 386		
650 28		Sonstige persönliche Ausgaben	240 000	482 300		
3. Sächliche Zweckausgaben.						
650 30		Ausgaben laut Sammelnachweis:				
650 300		Nr. 4 Geschäftsbedürfnisse	32 409	5 827	69 240	
650 301		Nr. 5 Schadenversicherungsbeiträge	1 355	50	—	
Zu übertragen:			1 204 626	1 061 951	1 960 869	

6. Bau-, Wohnungs- und Siedlungswesen.

Finanz- statistische Kennziffer	Nr. der Haus- halts- stelle	Namentliche Bezeichnung der Haushaltsstelle	Ansatz 1946 <i>R.M.</i>	Ist 1945 bis 31. 12. <i>R.M.</i>	Ist 1944 <i>R.M.</i>	Erläuterungen
		Übertrag:	1 204 626	1 061 951	1 960 869	
650 302	Nr. 6	Unterhaltung der Gebäude und des Inventars	500	454	792	
650 305	Nr. 9	Beschaffung von Büromaschinen und Fernsprecheinrichtungen	2 200	—	—	
650 306	Nr. 10	Beschaffung von Inventar	750	1 948	14 407	
650 31		Beschaffung von Werkzeugen, Instrumenten und Material	1 000	710	135	
650 32		Sonstiger Bürobedarf, Beschaffung von Plänen und Modellen	15 000	4 278	30 134	
650 33		Miete, Beleuchtung, Reinigung, Wasserverbrauch	18 000	13 566	47 893	
650 34		Für Gestellung und Unterhaltung von Kraftfahrzeugen bei Sofortmaßnahmen	23 000	14 482	37 974	Zu Nr. 650 33: Darunter an Haushaltsstellen 030 20 5 000 920 21 3 660
650 35		Für Straßenbahndienstfahrten bei Sofortmaßnahmen	6 000	1 204	7 507	Zu Nr. 650 35: Darunter an Haushaltsstelle 000 311 5 660
650 36		An Haushaltsstelle 000 30: Portoausgaben für Sofortmaßnahmen	1 000	465	1 134	
—		Weggefallene Nummern	—	—	36 002	
		Gesamtausgaben:	1 272 076	1 099 053	2 136 847	
		Darunter Erstattungen:	2 000	—	—	
		Reinausgaben:	1 270 076	1 099 053	2 136 847	
		Reineinnahmen:	356 400	546 777	1 790 848	
		Zuschußbedarf:	913 676	552 281	345 999	

660 Straßenbau.

<u>Einnahmen.</u>					
1. Gebühren und Beiträge.					
660 10	Anerkennungs- und Benutzungsgebühren für widerrufliche Benutzung städtischer Straßen- und Platzflächen durch Trinkhallen, Zeitungskioske, Verkaufsstände usw.		30 000	19 000	27 181
660 11	Abfindungszahlungen der Unternehmer für die fünfjährige Unterhaltung der neuen Straßen		—	—	—
660 12	Verwaltungsgebühren		50	60	—
2. Miete und Pacht.					
660 20	Mieten		2 500	—	1 023
3. Andere Einnahmen aus dem Betriebe.					
660 30	Ruhegeldbeiträge der Arbeiter		8 700	—	9 017
660 31	Von Haushaltsstelle 7111 33: Für Unterhaltung von Straßen und Plätzen zu Marktzwecken .		500	—	—
	Zu übertragen:		41 750	19 060	37 221

6. Bau-, Wohnungs- und Siedlungswesen.

Finanz- statistische Kennziffer	Nr. der Haus- halts- stelle	Namentliche Bezeichnung der Haushaltsstelle	Ansatz 1946 <i>R.M.</i>	Ist 1945 bis 31. 12. <i>R.M.</i>	Ist 1944 <i>R.M.</i>	Erläuterungen
		Übertrag:	41 750	19 060	37 221	
660 32		Wiederherstellung beschädigter Straßenteile	10 000	25	6 442	Zu Nr. 660 32: Darunter von Haus- haltstellen 7105 320 5 000 <i>R.M.</i> 7105 33 5 000 <i>R.M.</i>
660 33		Verleihen von Kraftfahrzeugen und Straßen- walzen	1 000	4 520	3 929	
660 34		Bauleitungskosten sowie Lohnerstattungen . .	10 000	882	13 185	
660 35		Verkauf von Altmaterial Bauhof Karlshof usw.	500	—	—	
660 36		Ersatzleistung von Fernsprechgebühren . . .	100	12	136	
		4. Zuweisungen.				
660 41		Ersatzleistungen persönlicher und sächlicher Ausgaben durch das Reich	—	71 000	329 471	
		5. Zinsen.				
660 50		Zinsertrag der Straßenbaukostenrücklage . . .	91 845	—	90 135	Zu Nrn. 660 50—660 53: Mehreinnahmen wach- sen den Ausgaben bei Nrn. 660 50, 660 52, 660 53 und 660 54 zu.
660 51		Zinsertrag der Straßenunterhaltungsrücklage .	—	—	—	
660 52		Zinsertrag der Straßenneubaurücklage	—	—	—	
660 53		Zinsertrag der Rücklage für den Bau von Ar- beiterunterkunftsräumen	—	—	—	
		7. Sonstige Einnahmen.				
660 70		Verkauf von Baumaterialien	80 000	4 629	25 749	Zu Nr. 660 70: Siehe Nr. 660 66 der Ausgaben.
660 71		Arbeiten und Lieferungen für andere Verwal- tungszweige und für Rechnung anderer . .	15 000	—	3 955	
660 72		Von den Stadtwerken für Straßenaufsicht . .	14 450	—	—	Zu Nr. 660 71: Mehreinnahmen wach- sen den Ausgaben bei den Nrn. 660 32, 660 33 und 660 36 zu.
660 73		Vermischte Einnahmen	300	—	5	
		9. Freilegung, erste Einrichtung und Erneuerung von Straßen.				
660 900		Zahlungen gemäß § 9 des Ortsstatuts vom 12. 5. 1903	10 000	21 400	48 379	Zu Nr. 660 902: Mehreinnahmen wach- sen den Ausgaben bei Nr. 660 902 zu. Darunter von Haus- haltsstelle 451 31 1 050 <i>R.M.</i>
660 901		Straßenbaukostenbeiträge gemäß §§ 3 und 3 a a. a. O.	100	4 000	4 297	
660 902		Mieten und Pachten aus Grundstücken, die für Freilegung angekauft sind	15 000	23 900	43 399	
660 910		Aus der Straßenbaukostenrücklage	—	—	—	
660 911		Erlös aus dem Verkauf von wieder Bauland ge- wordenen Straßenflächen	100	—	105 234	
660 970		Von anderen für Ausbau von Vertragsstraßen .	10 000	—	14 901	
—		Weggefallene Nummern	—	26 301	140 436	Zu Nr. 660 970: Mehreinnahmen wach- sen den Ausgaben bei Nr. 660 970 zu.
		Gesamteinnahmen:	300 145	175 729	866 874	
		Darunter Erstattungen:	91 580	25	34 698	
		Reineinnahmen:	208 565	175 704	832 176	

6. Bau-, Wohnungs- und Siedlungswesen.

Finanz- statistische Kennziffer	Nr. der Haus- halte- stelle	Namentliche Bezeichnung der Haushaltsstelle	Ansatz 1946 <i>R.M.</i>	Ist 1945 bis 31. 12. <i>R.M.</i>	Ist 1944 <i>R.M.</i>	Erläuterungen
Ausgaben.						
2. Persönliche Zweckausgaben.						
660 20		Dienstbezüge der planmäßigen Beamten	203 520	122 673		
660 21		Dienstbezüge der außerplanmäßigen Beamten, der Beamtenanwärter und der ehrenamt- lich tätigen Beamten	1 710	1 028		
660 22		Versorgungsaufwand für Beamte und deren Hinterbliebene	123 320	74 332		
660 23		Vergütungen der Angestellten	292 950	176 576	1 420 642	
660 24		Versorgungsaufwand für Angestellte und deren Hinterbliebene	26 630	16 051		
660 25		Vergütungen der Hilfskräfte	—	—		
660 26		Löhne der Arbeiter	610 252	335 288		
660 27		Versorgungsaufwand für Arbeiter und deren Hinterbliebene	57 961	25 950		
3. Sächliche Zweckausgaben.						
660 30		Ausgaben laut Sammelnachweis:				
660 300		Nr. 4 Geschäftsbedürfnisse	75 107	4 136	19 442	
660 301		Nr. 5 Schadenversicherungsbeiträge	28 475	145	340	
660 305		Nr. 9 Beschaffung von Büromaschinen und Fernsprecheinrichtungen	1 200	—	—	
660 31		Prozeß- und Gerichtskosten	700	—	5	
660 32		Allgemeine Unterhaltung der Fahrbahnen, der Bürgersteige, Promenaden, Reitwege u. Fahr- wege; Neudeckung, Oberflächenbehandlung der Fahrbahnen, Teersplittdecken, Herstellung und Unterhaltung von Verkehrsinseln, Neu- anlage und Unterhaltung von Senken, Durch- lässen, Entwässerungsanlagen der Siedlungen und Neuanlage von Einfahrten, Bürgerstei- gen usw. für Rechnung anderer sowie Maß- nahmen zur Beseitigung von Winterglätte	300 000	35 271	119 655	Zu Nr. 660 32: Darunter 11 000 für Rechnung an- derer Stellen. Die unverbrauch- ten Beträge sind in Höhe der vorhandenen Ein- lagen bei Nr. 660 71 übertragbar.
660 33		Neuanlage und Unterhaltung von Zäunen, Stra- ßen- und Bachgeländern und eisernen Masten einschl. Erneuerung von Masten usw. für Rechnung anderer	12 000	—	75	Zu Nr. 660 33: Darunter 1 000 für Rechnung an- derer Stellen. Die unverbrauch- ten Beträge sind in Höhe der vorhandenen Ein- lagen bei Nr. 660 71 übertragbar.
660 34		Betrieb und Unterhaltung von Straßenwalzen, Teermaschinen, Standrohren, Löschgeräten, Handwerkszeugen, Kleinwagen, Karren usw., Baubuden und deren Inventar usw. sowie Beschaffung von Verbrauchsmaterial (Putz-, Schmier-, Leucht- und Brennstoffen)	25 000	5 629	31 484	
660 35		Neuanschaffung von Standrohren, Löschgerä- ten, Nivellier- und Meßgeräten	5 000	—	642	
660 36		Beschaffung und Unterhaltung von Stra- ßenschildern, Wegweisern, Warnungsschildern, Gebots- und Verbotstafeln, Verkehrsstreifen, Gehstreifen, Signalanlagen und Markierung der Fahrbahnen usw. einschl. Erneuerung von Sig- nalbeleuchtung usw. für Rechnung anderer	30 000	3 747	9 189	Zu Nr. 660 36: Darunter 1 000 für Rechnung an- derer Stellen. Die unverbrauch- ten Beträge sind in Höhe der vorhandenen Ein- lagen bei Nr. 660 71 übertragbar.
660 37		Betriebskosten usw. des Bauhofes Karlshof sowie Pachten und Unterhaltungskosten der Nebenlagerplätze	35 000	4 238	17 577	
660 38		Beschaffung von Wagen und Maschinen für den Bauhof und den Betrieb	32 000	—	—	
660 39		Sonstige sächliche Zweckausgaben	300	—	1 688	Zu Nr. 660 37: Darunter an Haus- stellen 7104 33 920 24
Zu übertragen			1 861 125	805 064	1 620 739	

6. Bau-, Wohnungs- und Siedlungswesen.

Finanz- statistische Kennziffer	Nr. der Haus- halts- stelle	Namentliche Bezeichnung der Haushaltsstelle	Ansatz 1946 <i>R.M.</i>	Ist 1945 bis 31. 12. <i>R.M.</i>	Ist 1944 <i>R.M.</i>	Erläuterungen
		Übertrag:	1 861 125	805 064	1 620 739	
		4. Schuldendienst.				
660 40		Zinsen	433 996	5 286	419 649	
660 41		Tilgung	665 337	1 705	610 112	
		5. Zuführungen an Rücklagen.				
660 50		Ertrag an die Straßenbaukostenrücklage	91 845	—	—	Zu Nrn. 660 50, 660 52, 660 53 und 660 54: Siehe Nrn. 660 50 bis 660 53 der Einnahmen.
660 51		An die Straßenunterhaltungsrücklage	—	—	—	
660 52		Ertrag an die Straßenunterhaltungsrücklage	—	—	—	
660 53		Ertrag an die Straßenneubaurücklage	—	—	—	
660 54		Ertrag an die Rücklage für den Bau von Ar- beiterunterkunftsräumen	—	—	—	
		6.—8. Sonstige Ausgaben.				
660 60		Steuern und Abgaben	6 000	3 082	774	
660 61		Wasserverbrauch sowie Reinigung und Bespren- gung der öffentlichen Plätze und der nicht in die städt. Reinigung einbezogenen Straßen	180 000	—	88 975	Zu Nr. 660 61: Darunter an Haushalts- stelle 7102 30 166 926 <i>R.M.</i>
660 62		Benutzungs- und Anerkennungsgebühren	1 100	376	930	
660 63		Schutzkleidung und Schutzschuhwerk für Arbei- ter, Straßenmeister, Bauaufseher sowie Ersatz und Reinigung der bei Straßenbauarbeiten be- schädigten u. beschmutzten Kleidungsstücke	7 000	251	2 537	
660 64		Brausebäder für Arbeiter	100	—	10	
660 65		Fahrgelder für Arbeiter	500	—	—	
660 66		Ankauf von Baumaterialien	80 000	15 765	11 567	Zu Nr. 660 66: Siehe Nr. 660 70 der Einnahmen.
660 67		Reinigung der Entwässerungsgräben in der Tannenhofsiedlung	1 000	—	—	
660 68		Vermischte Ausgaben	500	87	511	
660 80		Aufräumungsarbeiten, Schuttbeseitigung, Ge- winnung von Altbaustoffen, Beseitigung von Gefahrenstellen und Entschädigungen an Eigentümer	10 000 000	—	—	
660 81		Einrichtung des Trümmeramtes, Betriebs- bedürfnisse	100 000	—	—	
660 82		Beschaffung von Großgerät für das Trümmeramt	400 000	—	—	
660 89		Beseitigung von Kriegsschäden an Straßen und Plätzen	333 000	161 640	63 978	
		9. Freilegung, erste Einrichtung und Erneuerung von Straßen.				
660 900		Zuführung an die Straßenbaukostenrücklage	—	—	176 275	
660 901		An Haushaltsstelle 660 970: Für Straßenbauten des Wohnungsbauprogramms	—	—	—	
660 902		Reparaturkosten, Wassergeld usw. für die Frei- legungsgrundstücke	7 000	—	13 296	Zu Nr. 660 902: Siehe Nr. 660 902 der Einnahmen.
660 910		Freilegung	10 000	—	11 737	
660 920		Anschüttung und vorläufige Befestigung von Straßen	10 000	—	—	
660 930		Endgültige Befestigung von Straßen	67 000	—	—	
660 940		Bürgersteige und Sinkkästen	1 000	—	—	
660 970		Ausbau von Vertragsstraßen für andere (nach besonderen Vereinbarungen)	10 000	—	14 900	Zu Nr. 660 970: Siehe Nr. 660 970 der Einnahmen.
—		Weggefallene Nummern	—	—	131 117	
		Gesamtausgaben:	14 266 503	993 256	3 167 107	
		Darunter Erstattungen:	91 580	25	34 698	
		Reinausgaben:	14 174 923	993 231	3 132 409	
		Reineinnahmen:	208 565	175 704	832 176	
		Zuschußbedarf:	13 966 358	817 527	2 300 233	

6. Bau-, Wohnungs- und Siedlungswesen.

Finanz- statistische Kennziffer	Nr. der Haus- halts- stelle	Namentliche Bezeichnung der Haushaltsstelle	Ansatz 1946 <i>R.M.</i>	Ist 1945 bis 31. 12. <i>R.M.</i>	Ist 1944 <i>R.M.</i>	Erläuterungen
670 Wasserbau.						
<u>Einnahmen.</u>						
1. Gebühren und Beiträge.						
670 10		Anerkennungsgebühren	100	100	143	
670 11		Verwaltungs- und Bauleitungsgebühren	1 000	—	—	
2. Miete, Pacht.						
670 20		Volmerswerther Fähre	570	—	530	
670 21		Erlös aus Grasaufwuchs und Pacht für Boots- haus-Liegeplätze am Rhein und in den Sport- häfen	2 200	1 561	2 190	
3. Andere Einnahmen aus dem Betriebe.						
670 30		Ruhegeldbeiträge der Arbeiter	90	—	85	
670 31		Instandsetzung von Deichen, Hochwasserschutz- anlagen und sonstige Arbeiten für Rechnung anderer	4 000	—	2 338	
670 32		Von Haushaltsstelle 7105 321 für Reinigung der Bäche	75 000	—	20 000	Zu Nr. 670 31: Mehreinnahmen s. den Ausg. Nr. 670 37 zu.
670 33		Einnahmen aus Kiesverkauf im Strandbad Niederkassel	—	—	—	
5. Zinsen.						
670 50		Aus der Rücklage zur Wiederherstellung der Benrather Schloßgewässer	—	—	—	
670 51		Aus der Rücklage für den Hochwasserschutz	—	—	—	
670 52		Aus der Rücklage für den Bau von Brücken	—	—	—	
670 53		Darlehenszinsen	—	—	511	Zu Nrn. 670 50, 51 und 670 52: Mehreinnahmen s. den Ausg. Nrn. 670 50, 670 51 670 52 zu.
6. Tilgung.						
670 60		Darlehen	—	—	12 894	
—		Weggefallene Nummern	—	—	23 000	
Gesamteinnahmen:			82 960	1 661	61 691	
Darunter Erstattungen:			75 000	—	20 000	
Reineinnahmen:			7 960	1 661	41 691	
<u>Ausgaben.</u>						
2. Persönliche Zweckausgaben.						
670 20		Dienstbezüge der planmäßigen Beamten	24 470	14 756	} 70 096	
670 22		Versorgungsaufwand für Beamte und deren Hinterbliebene	14 830	8 803		
670 23		Vergütungen der Angestellten	26 800	16 141		
670 24		Versorgungsaufwand für Angestellte und deren Hinterbliebene	1 230	880		
670 26		Löhne der Arbeiter	12 300	4 898		
670 27		Versorgungsaufwand für Arbeiter und deren Hinterbliebene	1 168	523		
3. Sächliche Zweckausgaben.						
670 30		Ausgaben laut Sammelnachweis:				
670 300		Nr. 4 Geschäftsbedürfnisse	1 366	376	550	
670 301		Nr. 5 Schadenversicherungsbeiträge	1 950	1 112	285	
670 305		Nr. 9 Beschaffung von Büromaschinen und Fernsprecheinrichtungen	—	—	—	
670 31		Hochwasserschutzgeräte:				
670 310		Ergänzung	300	—	—	
670 311		Unterhaltung	500	—	84	
Zu übertragen:			84 914	47 489	71 015	

6. Bau-, Wohnungs- und Siedlungswesen.

Finanz- statistische Kennziffer	Nr. der Haus- halts- stelle	Namentliche Bezeichnung der Haushaltsstelle	Ansatz 1946 <i>R.M.</i>	Ist 1945 bis 31. 12. <i>R.M.</i>	Ist 1944 <i>R.M.</i>	Erläuterungen
		Übertrag:	84 914	47 489	71 015	
670 32		Inventar der Wasserbauverwaltung einschl. der schwimmenden Geräte:				
670-320		Ergänzung	1 000	482	198	
670 321		Unterhaltung	1 200	22	797	
670 33		Reinigung des Düsseldorfbaches und der übrigen Bachläufe	75 000	956	1 459	
670 34		Unterhaltung der Brücken	10 000	12	3 588	
670 35		Unterhaltung der Deiche mit Durchlässen sowie der Hochwasserschutzbauten	4 800	894	2 053	
670 36		Instandhaltung der Uferbefestigung und Leitwerke linksrheinisch	2 000	—	—	
670 37		Instandsetzung von Deichen, Hochwasserschutzanlagen und sonstigen Anlagen für Rechnung anderer	4 000	—	204	
670 38		Unterhaltung der Rheinböschungen einschl. Abgrabungsflächen im linken Rheinvorland	19 000	1 742	11 628	Zu Nr. 670 37: Siehe Nr. 670 31 der Einnahmen.
670 39		Sonstige sächliche Zweckausgaben	800	580	52	
		4. Schuldendienst.				
670 40		Zinsen	127 568	5 014	142 734	
670 41		Tilgung	192 570	5 007	186 638	
		5. Zuführung an Rücklagen.				
670 50		Zinsertrag an die Rücklage zur Wiederherstellung der Benrather Schloßgewässer	—	—	—	
670 51		Zinsertrag an die Rücklage für den Hochwasserschutz	—	—	—	Zu Nrn. 670 50, 670 51 und 670 52: Siehe Nrn. 670 50, 670 51 und 670 52 der Einnahmen.
670 52		Zinsertrag an die Rücklage für den Bau von Brücken	—	—	—	
670 53		Zuführung an Rücklage für Strandbäder und Sporthäfen	—	—	—	
		6.—8. Sonstige Ausgaben.				
670 60		Steuern und Abgaben	300	—	—	
670 61		Benutzungs- und Anerkennungsgebühren	240	240	240	
670 62		Ittergenossenschaftsbeiträge	5 000	4 028	4 014	Zu Nrn. 670 62—670 64: Siehe Anhang.
670 63		Zuschüsse zu den Deichunterhaltungskosten:				
670 630		Deichverband Düsseldorf-Hamm-Volmerswerth	11 500	—	11 500	
670 631		Neue Deichschau Heerdt	26 000	25 734	25 734	
670 632		Deichverband Lausward	—	—	—	
670 633		Deichverband Itter-Himmelgeist	2 000	2 000	2 000	
670 64		Beitrag zur Hafentechnischen Gesellschaft	—	—	20	
670 65		Volmerswerther Fähre und Landebrücken: Unterhaltungs- und Anerkennungsgebühren	1 000	—	—	
670 66		Unterhaltung der Sporthäfen einschl. Baggerarbeiten	5 000	600	3 500	
670 86		Strandbad Niederkassel: Abraumabtragung und Deichverbreiterung (3. Rate)	20 000	50 000	30 479	Zu Nr. 670 86: Die Gesamtkosten des Strandbades einschließlich Zubehör sind auf 3 000 000 <i>R.M.</i> veranschlagt.
670 87		Aufbau des Spaltwerkes der Düssel am Höherhof	5 000	—	—	
670 89		Beseitigung von Kriegsschäden	500 000	—	—	
—		Weggefallene Nummern	—	—	50 544	
		Gesamtausgaben:	1 098 892	144 800	548 397	
		Darunter Erstattungen:	75 000	—	20 000	
		Reinausgaben:	1 023 892	144 800	528 397	
		Reineinnahmen:	7 960	1 661	41 691	
		Zuschußbedarf:	1 015 932	143 139	486 706	

6. Bau-, Wohnungs- und Siedlungswesen.

Finanz- statistische Kennziffer	Nr. der Haus- halts- stelle	Namentliche Bezeichnung der Haushaltsstelle	Ansatz 1946 <i>R.M.</i>	Ist 1945 bis 31. 12. <i>R.M.</i>	Ist 1944 <i>R.M.</i>	Erläuterungen
680 Rheinbrücken.						
<u>Einnahmen.</u>						
3. Andere Einnahmen aus dem Betriebe.						
680 30		Ruhegeldbeiträge der Arbeiter	100	—	91	
4. Zuweisungen.						
○ 680 40		Brückenunterhaltungszuschuß vom Reich für die Oberkasseler Brücke	—	—	277 500	
5. Zinsen.						
680 50		Zinsertrag der Erneuerungsrücklage	—	—	—	Zu Nr. 680 50: Mehreinnahmen von den Ausgaben Nr. 680 50 zu.
7. Sonstige Einnahmen.*						
680 70		Von der Düsseldorf-Neußer Brückenbau- und Betriebsgesellschaft Düsseldorf: Ersatzleistung der persönlichen u. sächlichen Unterhaltungs- kosten	—	—	13 884	
680 71		Beteiligung am Überschuß der Düsseldorf- Neußer Brückenbau- und Betriebsgesellschaft Düsseldorf	—	—	29 994	
—		Weggefallene Nummern	—	—	41 401	
Gesamteinnahmen:			100	—	362 870	
Darunter Erstattungen:			—	—	—	
Reineinnahmen:			100	—	362 870	
<u>Ausgaben.</u>						
2. Persönliche Zweckausgaben.						
680 20		Dienstbezüge der planmäßigen Beamten . . .	5 830	3 509	} 20 184	
680 22		Versorgungsaufwand für Beamte und deren Hinterbliebene	3 530	2 126		
680 23		Vergütungen der Angestellten	6 260	3 780		
680 24		Versorgungsaufwand für Angestellte und deren Hinterbliebene	390	235		
680 26		Löhne der Arbeiter	5 350	2 322		
680 27		Versorgungsaufwand für Arbeiter und deren Hinterbliebene	513	232		
Zu übertragen:			21 873	12 204		20 184

6. Bau-, Wohnungs- und Siedlungswesen.

Finanz- statistische Kennziffer	Nr. der Haus- halts- stelle	Namentliche Bezeichnung der Haushaltsstelle	Ansatz 1946 <i>R.M.</i>	Ist 1945 bis 31. 12. <i>R.M.</i>	Ist 1944 <i>R.M.</i>	Erläuterungen
		Übertrag:	21 873	12 204	20 184	
		3. Sächliche Zweckausgaben.				
		Ausgaben laut Sammelnachweis:				
680 30		Nr. 4 Geschäftsbedürfnisse	750	—	—	
680 301		Nr. 5 Schadenversicherungsbeiträge	—	—	—	
680 302		Nr. 6 Unterhaltung der Gebäude und des In- ventars	125	—	—	
680 306		Nr. 10 Beschaffung von Inventar	100	—	—	
680 31		Laufende Unterhaltung der Oberkasseler Brücke	8 000	106	1 280	
680 32		Desgleichen Neußer Brücke	5 000	—	399	
680 33		An Haushaltsstelle 7102 30: Reinigung der Oberkasseler Rheinbrücke einschl. Bespren- gung, Schneebeseitigung und Sandstreuen	3 000	—	7 000	
680 34		Ergänzung des Brückenbauinventars	500	—	—	
680 35		Unterhaltung des Brückenbauinventars	100	—	79	
680 36		Beschaffung von Schutzkleidung für die Brücken- arbeiter	120	—	—	
680 37		Sonstige sächliche Zweckausgaben	300	—	149	
		4. Schuldendienst.				
680 40		Zinsen (Neußer Brücke)	92 656	—	105 495	
680 41		Tilgung (Neußer Brücke)	142 144	—	129 304	
		5. Zuführungen an Rücklagen.				
680 50		Ertrag an die Erneuerungsrücklage der Ober- kasseler Brücke	—	—	—	
680 51		An die Erneuerungsrücklage der Oberkasseler Brücke	—	—	—	Zu Nr. 680 50: Siehe Nr. 680 50 der Einnahmen.
680 52		An die Instandsetzungsrücklage der Oberkasseler Brücke	—	—	—	
		6.—8. Sonstige Ausgaben.				
680 60		Gebühren aus Nutzungsverträgen	100	85	85	
680 80		Vorarbeiten für die neuen Rheinbrücken	50 000	—	—	
—		Weggefallene Nummern	—	14	41 807	
		Gesamtausgaben:	324 768	12 409	305 782	
		Darunter Erstattungen:	—	—	—	
		Reinausgaben:	324 768	12 409	305 782	
		Reineinnahmen:	100	—	362 870	
		Zuschußbedarf:	324 668	12 409	+ 57 088	

6. Bau-, Wohnungs- und Siedlungswesen.

Finanz- statistische Kennziffer	Nr. der Haus- halts- stelle	Namentliche Bezeichnung der Haushaltsstelle	Ansatz 1946 <i>R.M.</i>	Ist 1945 bis 31. 12. <i>R.M.</i>	Ist 1944 <i>R.M.</i>	Erläuterungen
690 Heiz- und Maschinenamt.						
<u>Einnahmen.</u>						
3. Andere Einnahmen aus dem Betriebe.						
690 30		Ruhegeldbeiträge der Arbeiter	150	—	715	
690 31		Von Sammelnachweis 7 für Heizung	1 413 500	508 521	687 935	
690 32		Von anderen Unterabschnitten Erstattung von Verwaltungskosten	6 085	—	5 345	Zu Nr. 690 32: Von Haushaltsstellen 7104 39 2 731 7105 39 950 7111 38 240 7114 34 240 933 35 550 934 34 1 370
690 33		Von anderen für Arbeiten und Lieferungen	30 000	8 181	47 619	
690 34		Aus Schrottverkauf	1 000	640	—	
690 35		Sonstige Betriebseinnahmen	50	8	—	
			Gesamteinnahmen:	1 450 785	517 350	
			Darunter Erstattungen:	1 419 585	508 521	703 366
			Reineinnahmen:	31 200	8 829	93 502
<u>Ausgaben.</u>						
2. Persönliche Zweckausgaben.						
690 20		Dienstbezüge der planmäßigen Beamten	26 340	21 650	} 131 057	
690 22		Versorgungsaufwand für Beamte und deren Hinterbliebene	15 960	8 500		
690 23		Vergütungen der Angestellten	64 610	32 835		
690 24		Versorgungsaufwand für Angestellte und deren Hinterbliebene	2 170	2 765		
690 26		Löhne der Arbeiter	147 586	75 213		
690 27		Versorgungsaufwand für Arbeiter und deren Hinterbliebene	12 836	6 525		
			Gesamtausgaben:	1 474 200		
			Darunter Erstattungen:	1 419 585	508 521	703 366
			Reinausgaben:	54 615	21 108	106 914
			Reineinnahmen:	31 200	8 829	93 502
			Zuschußbedarf:	23 415	12 279	13 412
3. Sächliche Zweckausgaben.						
690 30		Ausgaben laut Sammelnachweis:				
690 300		Nr. 4 Geschäftsbedürfnisse	6 625	371	1 031	Zu Nr. 690 31: Darunter an Haushalts- stelle 850 20 100
690 301		Nr. 5 Schadenversicherungsbeiträge	555	25	—	
690 302		Nr. 6 Unterhaltung der Gebäude und des In- ventars	125	—	—	
690 31		Miete, Beleuchtung, Reinigung, Wasser	6 000	6 900	6 188	
690 32		Brennstoffe	1 056 200	295 087	588 464	
690 33		Unterhaltung der Heizungsanlagen	127 193	75 616	47 805	
690 34		Sonstige sächliche Zweckausgaben	8 000	4 142	5 166	
			Weggefallene Nummern	—	30 569	
Die Nrn. 690 32 u. 690 33 sind gegenseitig ausgleichungsfähig. Siehe Nr. 690 31 Einnahmen.						

7. Öffentliche Einrichtungen und Wirtschaftsförderung.

Finanz- statistische Kennziffer	Nr. der Haus- halts- stelle	Namentliche Bezeichnung der Haushaltsstelle	Ansatz 1946 <i>R.M.</i>	Ist 1945 bis 31. 12. <i>R.M.</i>	Ist 1944 <i>R.M.</i>	Erläuterungen
7100 Straßenbeleuchtung.						
<u>Einnahmen.</u>						
1. Gebühren und Beiträge.						
7100 10		Abfindungszahlungen der Unternehmer für fünf- jährige Unterhaltung neuerbauter Straßen . . .	—	—	—	
5. Zinsen.						
7100 50		Zinsertrag der Erneuerungsrücklage	—	—	—	Zu Nr. 7100 50: Einnahmen wachsen den Ausgaben bei Nr. 7100 50 zu.
7. Sonstige Einnahmen.						
7100 80		Anteile der Unternehmer für die Einrichtung der öffentlichen Beleuchtung in Vertrags- straßen	—	—	—	Zu Nr. 7100 80: Einnahmen wachsen den Ausgaben bei Nr. 7100 81 zu.
Gesamteinnahmen:						
			—	—	—	
Darunter Erstattungen:						
			—	—	—	
Reineinnahmen:						
			—	—	—	
<u>Ausgaben.</u>						
2. Persönliche Zweckausgaben.						
7100 20		Dienstbezüge der planmäßigen Beamten	8 860	5 340	} 46 479	
7100 22		Versorgungsaufwand für Beamte und deren Hinterbliebene	5 370	3 237		
7100 23		Vergütungen der Angestellten	15 220	9 176		
7100 24		Versorgungsaufwand für Angestellte und deren Hinterbliebene	710	427		
7100 26		Löhne der Arbeiter	237 500	—		
7100 27		Versorgungsaufwand für Arbeiter und deren Hinterbliebene	—	—		
3. Sächliche Zweckausgaben.						
7100 31		Strom, Gas	130 500	485	1 115	
7100 32		Ergänzung der Anlagen	—	—	—	
7100 33		Unterhaltung der Anlagen	134 000	—	11 238	
5. Zuführungen an Rücklagen.						
7100 50		Ertrag an die Erneuerungsrücklage	—	—	—	Zu Nr. 7100 50: Siehe Nr. 7100 50 der Einnahmen.
7100 51		An die Erneuerungsrücklage	—	—	—	
6.—8. Sonstige Ausgaben.						
7100 60		Steuerersatz an Stadtwerke	—	—	—	
7100 80		Erweiterung der öffentlichen Beleuchtung in Siedlungs- und Verkehrsstraßen	—	—	—	
7100 81		Einrichtung der öffentlichen Beleuchtung in Verkehrsstraßen	—	—	—	Zu Nr. 7100 81: Siehe Nr. 7100 80 der Einnahmen.
7100 89		Beseitigung von Kriegsschäden	1 000 000	—	—	
Gesamtausgaben:						
			1 532 160	18 665	58 832	
Darunter Erstattungen:						
			—	—	—	
Reinausgaben:						
			1 532 160	18 665	58 832	
Reineinnahmen:						
			—	—	—	
Zuschußbedarf:						
			1 532 160	18 665	58 832	

7. Öffentliche Einrichtungen und Wirtschaftsförderung.

Finanz- statistische Kennziffer	Nr. der Haus- halts- stelle	Namentliche Bezeichnung der Haushaltsstelle	Ansatz 1946 <i>R.M.</i>	Ist 1945 bis 31. 12. <i>R.M.</i>	Ist 1944 <i>R.M.</i>	Erläuterungen
7101 Müllabfuhr.						
<u>Einnahmen.</u>						
0. Überschuß.						
7101 00		Überschuß	—	—	—	
1. Gebühren und Beiträge.						
7101 10		Müllabfuhrgebühren	648 600	658 791	651 697	
7101 11		Gestellung von Sondertonnen	18 270	6 917	21 085	
2. Miete, Pacht.						
7101 20		Pacht für Durchsuchung der Müllabladepplätze	180	—	150	
5. Zinsen.						
7101 50		Zinsertrag der Erneuerungsrücklage	1 202	—	1 936	
7101 51		Zinsertrag der Erweiterungsrücklage	7 538	—	7 997	
7101 52		Desgleichen der Sonderausgleichsrücklage	8 824	—	9 139	
7. Sonstige Einnahmen.						
7101 70		Entnahme aus der Sonderausgleichsrücklage	—	—	53 496	
—		Weggefallene Nummern	—	—	146	
Gesamteinnahmen:			684 614	665 708	745 646	
Darunter Erstattungen:			—	—	969	
Reineinnahmen:			684 614	665 708	744 677	
<u>Ausgaben.</u>						
3. Sächliche Zweckausgaben.						
7101 31		An Haushaltsstelle 7104 31: Für Gestellung und Bedienung der Müllabfuhrfahrzeuge	518 000	—	796 000	
7101 32		Unterhaltung und Betrieb der Tonnumschlagstationen und der Müllabladepplätze einschl. Zufuhrwege	107 000	942	117 394	Zu Nr. 7101 32: Darunter an Haushaltsstellen 7104 31 73 000 7104 33 18 000
7101 33		An Haushaltsstelle 7104 31: Für Instandhaltung der Mülltonnen	15 000	—	28 500	
7101 34		Vergütung für Kippengelände	1 000	504	730	
7101 35		Vorarbeiten zur Klärung und Lösung der Müllverwertungsfrage	1 000	—	—	Zu Nr. 7101 34: Darunter an Haushaltsstelle 920 24 112 500
7101 36		Veranlagung und Einziehung der Müllabfuhrgebühren	38 916	—	39 102	Zu Nr. 7101 36: Darunter an Haushaltsstellen 901 11 19 448 902 11 19 448
5. Zuführungen an Rücklagen.						
7101 50		Ertrag an die Erneuerungsrücklage	—	—	—	
7101 51		An die Erneuerungsrücklage	—	—	—	
7101 52		Ertrag an die Erweiterungsrücklage	—	—	—	
7101 53		An die Erweiterungsrücklage	—	—	—	
7101 54		Ertrag an die Sonderausgleichsrücklage	—	—	—	
6.—8. Sonstige Ausgaben.						
7101 60		Fehlbetrag 1944	222 953	—	—	
7101 89		Beseitigung von Kriegsschäden	15 000	—	—	
Gesamtausgaben:			918 369	1 446	981 726	
Darunter Erstattungen:			—	—	969	
Reinausgaben:			918 369	1 446	980 757	
Reineinnahmen:			684 614	665 708	744 677	
Zusehußbedarf:			234 255	+664 262	236 080	

7. Öffentliche Einrichtungen und Wirtschaftsförderung.

Finanz- statistische Kennziffer	Nr. der Haus- halts- stelle	Namentliche Bezeichnung der Haushaltsstelle	Ansatz 1946 <i>R.M.</i>	Ist 1945 bis 31. 12. <i>R.M.</i>	Ist 1944 <i>R.M.</i>	Erläuterungen
7102 Straßenreinigung.						
<u>Einnahmen.</u>						
0. Überschuß.						
7102 00		Überschuß	185 093	—	2 196	
1. Gebühren und Beiträge.						
7102 10		Straßenreinigungsgebühren	627 720	961 787	875 490	
3. Andere Einnahmen aus dem Betriebe.						
7102 30		Von anderen Haushaltsstellen für Reinigungs- arbeiten	203 504	4 875	123 433	Zu Nr. 7102 30: Darunter von Haus- haltsstellen
7102 31		Von Dritten: Für Reinigungsarbeiten auf Grund besonderer Vereinbarungen	5 652	4 303	9 051	
5. Zinsen.						
7102 50		Zinsertrag der Erweiterungsrücklage	36 838	—	39 590	030 11 93 <i>R.M.</i>
7102 51		Desgleichen der Sonderausgleichsrücklage	10 532	—	10 476	210 31 330 <i>R.M.</i>
7. Sonstige Einnahmen.						
7102 70		Entnahme aus der Sonderausgleichsrücklage	—	—	—	324 32 180 <i>R.M.</i>
Gesamteinnahmen:			1 069 339	970 965	1 060 236	334 31 270 <i>R.M.</i>
Darunter Erstattungen:			203 504	—	123 433	350 32 54 <i>R.M.</i>
Reineinnahmen:			865 835	970 965	936 803	660 61 166 926 <i>R.M.</i>
<u>Ausgaben.</u>						
3. Sächliche Zweckausgaben.						
7102 31		An Haushaltsstelle 7104 31: Für Gestellung und Bedienung der Straßenreinigungsfahrzeuge	120 000	903	89 000	Die Nrn. 7102 31 bis 7102 35 sind gegenseitig deckungsfähig.
7102 32		Desgleichen: Für Gestellung der Straßenreini- gungsarbeiter mit Handgeräten	1 067 917	—	996 500	
7102 33		Desgleichen: Für Gestellung und Bedienung der Sprengwagen	10 000	—	6 800	Zu Nr. 7102 35: Darunter an Haushalts- stelle
7102 34		Wasserentnahmestellen und Wasserverbrauch	4 000	43	352	
7102 35		Schneebeseitigung und Sandstreuen	30 000	20 505	25 000	7104 31 15 000 <i>R.M.</i>
7102 36		An Haushaltsstelle 7104 31: Für Instandhaltung der Papierbehälter	4 500	—	4 500	Zu Nr. 7102 38: Darunter an Haushalts- stellen
7102 37		Neubeschaffung von Papierbehältern	4 500	—	—	
7102 38		Veranlagung und Einziehung der Straßenreini- gungsgebühren	37 662	—	52 529	901 11 18 831 <i>R.M.</i>
5. Zuführungen an Rücklagen.						
7102 50		Ertrag an die Erweiterungsrücklage	—	—	39 591	902 11 18 831 <i>R.M.</i>
7102 51		An die Erweiterungsrücklage	—	—	—	Zu Nrn. 7102 50 und 7102 52: Siehe Nrn. 7102 50 und 7102 51 der Einnahmen.
7102 52		Ertrag an die Sonderausgleichsrücklage	—	—	10 476	
—		Weggefallene Nummern	—	—	—	
Gesamtausgaben:			1 278 579	21 451	1 224 748	
Darunter Erstattungen:			203 504	—	123 433	
Reinausgaben:			1 075 075	21 451	1 101 315	
Reineinnahmen:			865 835	970 965	936 803	
Zuschußbedarf:			209 240	+ 949 514	164 512	

7. Öffentliche Einrichtungen und Wirtschaftsförderung.

Finanz- statistische Kennziffer	Nr. der Haus- halts- stelle	Namentliche Bezeichnung der Haushaltsstelle	Ansatz 1946 <i>R.M.</i>	Ist 1945 bis 31. 12. <i>R.M.</i>	Ist 1944 <i>R.M.</i>	Erläuterungen
7103 Bedürfnisanstalten.						
<u>Einnahmen.</u>						
2. Miete, Pacht.						
7103 20		Miete für aufgestellte Personenwaagen usw.	150	102	303	
3. Andere Einnahmen aus dem Betriebe.						
7103 30		Ruhegeldbeiträge der Arbeiter	250	—	230	
7103 31		Rheinische Bahngesellschaft für Reinigung der Bedürfnisanstalt am Nordfriedhof	—	—	44	
7103 32		Ersatzleistung von Reinigungskosten	—	—	980	
5. Zinsen.						
7103 50		Zinsertrag der Erneuerungsrücklage	—	—	—	Zu Nrn. 7103 50 u. 7103 51: Mehreinnahmen aus son den Ausgaben Nrn. 7103 50 u. 7103 zu.
7103 51		Desgleichen der Erweiterungsrücklage	—	—	—	
—		Weggefallene Nummern	—	—	3 424	
Gesamteinnahmen:			400	102	4 981	
Darunter Erstattungen:			—	—	—	
Reineinnahmen:			400	102	4 981	
<u>Ausgaben.</u>						
2. Persönliche Zweckausgaben.						
7103 26		Löhne der Arbeiter	22 200	13 549	} 25 689	
7103 27		Versorgungsaufwand für Arbeiter und deren Hinterbliebene	2 020	918		
3. Sächliche Zweckausgaben.						
Ausgaben laut Sammelnachweis:						
7103 301		Nr. 5 Schadenversicherungsbeiträge	150	80	—	
7103 302		Nr. 6 Unterhaltung der Gebäude und des In- ventars	5 000	283	108	
7103 31		Betriebsstoffe, Betriebsgerät u. Schutzkleidung	2 000	494	—	
7103 32		Gas, Strom, Wasser	6 500	3 329	4 257	
7103 33		An Haushaltsstelle 7104 31: Für Reinigung der Pissoire	8 000	—	10 000	
5. Zuführungen an Rücklagen.						
7103 50		Ertrag an die Erneuerungsrücklage	—	—	—	Zu Nrn. 7103 50 u. 7103 52: Siehe Nrn. 7103 50 7103 51 der Einnahmen
7103 51		An die Erneuerungsrücklage	—	—	—	
7103 52		Ertrag an die Erweiterungsrücklage	—	—	—	
7103 53		An die Erweiterungsrücklage	—	—	—	
6.—8. Sonstige Ausgaben.						
7103 60		Kanalbetriebsgebühren	355	354	354	
7103 89		Beseitigung von Kriegsschäden	15 000	—	3 469	
—		Weggefallene Nummern	—	—	—	
Gesamtausgaben:			61 225	19 007	43 877	
Darunter Erstattungen:			—	—	—	
Reinausgaben:			61 225	19 007	43 877	
Reineinnahmen:			400	102	4 981	
Zuschußbedarf:			60 825	18 905	38 896	

7. Öffentliche Einrichtungen und Wirtschaftsförderung.

Finanz- statistische Kennziffer	Nr. der Haus- halts- stelle	Namentliche Bezeichnung der Haushaltsstelle	Ansatz 1946 <i>R.M.</i>	Ist 1945 bis 31. 12. <i>R.M.</i>	Ist 1944 <i>R.M.</i>	Erläuterungen
7104 Fuhrpark.						
<u>Einnahmen.</u>						
0. Überschuß.						
7104 00		Überschuß	222 326	—	201 116	
2. Miete, Pacht.						
7104 20		Mieten für Dienstwohnungen	6 616	5 243	34 018	
7104 21		Von Dritten:				
		Mieten für Grundstücke und Betriebsräume	6 145	6 048	8 134	
3. Andere Einnahmen aus dem Betriebe.						
7104 30		Ruhegeldbeiträge der Arbeiter	13 000	—	12 320	
7104 31		Fuhr- und Arbeitsleistungen	1 903 417	32 728	2 183 199	
7104 32		Unbrauchbare Gegenstände und Altmaterial	3 500	1 520	10 906	
7104 33		Erstattung von Betriebskosten	18 454	—	20 485	
5. Zinsen.						
7104 50		Zinsertrag der Erneuerungsrücklage	4 122	—	3 068	
7104 51		Desgleichen der Erweiterungsrücklage	48 494	—	52 345	
7. Sonstige Einnahmen.						
7104 70		Entnahme aus der Erneuerungsrücklage	—	—	—	
7104 71		Vermischte Einnahmen	5 000	11 604	34 975	
—		Weggefallene Nummern	—	—	212 121	
Gesamteinnahmen:			2 231 074	57 143	2 772 687	
Darunter Erstattungen:			1 851 871	—	2 120 669	
Reineinnahmen:			379 203	57 143	652 018	
<u>Ausgaben.</u>						
2. Persönliche Zweckausgaben.						
7104 20		Dienstbezüge der planmäßigen Beamten	54 270	32 708	} 1 719 488	
7104 22		Versorgungsaufwand für Beamte und deren Hinterbliebene	32 880	19 816		
7104 23		Vergütungen der Angestellten	113 760	68 572		
7104 24		Versorgungsaufwand für Angestellte und deren Hinterbliebene	5 450	3 284		
7104 25		Vergütungen der Hilfskräfte	—	—		
7104 26		Löhne der Arbeiter	1 258 400	656 220		
7104 27		Versorgungsaufwand für Arbeiter und deren Hinterbliebene	129 659	53 396		
Zu übertragen:			1 594 419	833 996	1 719 488	

Zu Nr. 710431:
 Darunter von Haus-
 haltstellen
 110 34 2 000 *R.M.*
 7101 31 518 000 *R.M.*
 7101 32 73 000 *R.M.*
 7101 33 15 000 *R.M.*
 7102 31 120 000 *R.M.*
 7102 32 1 067 917 *R.M.*
 7102 33 10 000 *R.M.*
 7102 35 15 000 *R.M.*
 7102 36 4 500 *R.M.*
 7103 33 8 000 *R.M.*

Zu Nr. 710433:
 Darunter von Haus-
 haltstellen
 660 37 85 *R.M.*
 7101 32 18 000 *R.M.*
 7105 39 369 *R.M.*

7. Öffentliche Einrichtungen und Wirtschaftsförderung.

Finanz- statistische Kennziffer	Nr. der Haus- halts- stelle	Namentliche Bezeichnung der Haushaltsstelle	Ansatz 1946 <i>R.M.</i>	Ist 1945 bis 31. 12. <i>R.M.</i>	Ist 1944 <i>R.M.</i>	Erläuterungen
		Übertrag:	1 594 419	833 996	1 719 488	
		3. Sächliche Zweckausgaben.				
		3. Sächliche Zweckausgaben.				
		Ausgaben laut Sammelnachweis:				
	7104 300	Nr. 4 Geschäftsbedürfnisse	8 123	4 597	4 729	
	7104 301	Nr. 5 Schadenversicherungsbeiträge	17 000	695	4 023	
	7104 302	Nr. 6 Unterhaltung der Gebäude und des In- ventars	8 220	403	7 552	
	7104 303	Nr. 7 Heizung	27 350	13 294	17 491	
	7104 305	Nr. 9 Beschaffung von Büromaschinen und Fernsprecheinrichtungen	600	—	—	
	7104 32	Unterhaltung der Fahrgeräte, Mülltonnen und Papierbehälter	88 000	29 840	64 642	Die Nrn. 7104 32 7104 33 sind gegen deckungsfähig.
	7104 33	Beschaffung von Fahr- und Handgeräten	15 000	9 717	5 005	
	7104 34	Betriebsstoffe, Futter, Streu usw.	68 000	23 713	59 061	Die Nrn. 7104 34 7104 36 sind gegen deckungsfähig.
	7104 35	Gas, Strom und Wasser	28 500	14 235	20 097	
	7104 36	Mietfahrten	20 000	8 610	11 947	
	7104 37	Dienstkleider	10 500	8 743	5 583	
	7104 38	Straßenbahndienstfahrten und Fahrradver- gütungen	6 000	1 237	5 089	Zu Nr. 7104 38: Darunter an Haus- stelle 000 311
	7104 39	Sonstige sächliche Zweckausgaben	27 200	1 725	23 032	
		5. Zuführungen an Rücklagen.				
		5. Zuführungen an Rücklagen.				
	7104 50	Ertrag an die Erneuerungsrücklage	—	—	3 068	Zu Nr. 7104 39: Darunter an Haus- stellen 000 11 000 12 062 10 690 32 920 21 920 24 Zu Nrn. 7104 39 7104 52: Siehe Nrn. 7104 39 7104 51 der Haushaltsstellen
	7104 51	An die Erneuerungsrücklage	—	—	107 800	
	7104 52	Ertrag an die Erweiterungsrücklage	—	—	52 345	
	7104 53	An die Erweiterungsrücklage	—	—	5 750	
		6.—8. Sonstige Ausgaben.				
		6.—8. Sonstige Ausgaben.				
	7104 60	Steuern und Abgaben	17 000	15 077	13 369	
	7104 61	Vermischte Ausgaben	2 600	849	576	
	7104 89	Beseitigung von Kriegsschäden	364 000	4 665	174 908	
	—	Weggefallene Nummern	—	—	267 094	
		Gesamtausgaben:	2 302 512	971 396	2 572 649	
		Darunter Erstattungen:	1 851 871	—	2 120 669	
		Reinausgaben:	450 641	971 396	451 980	
		Reineinnahmen:	379 203	57 143	652 018	
		Zuschußbedarf:	71 438	914 253	+ 200 038	

7. Öffentliche Einrichtungen und Wirtschaftsförderung.

Finanz- statistische Kennziffer	Nr. der Haus- halts- stelle	Namentliche Bezeichnung der Haushaltsstelle	Ansatz 1946 <i>R.M.</i>	Ist 1945 bis 31. 12. <i>R.M.</i>	Ist 1944 <i>R.M.</i>	Erläuterungen
7105 Kanalisation.						
<u>Einnahmen.</u>						
0. Überschuß.						
7105 00		Überschuß	—	—	259 031	
1. Gebühren und Beiträge.						
7105 10		Verwaltungsgebühren	20	—	—	
7105 11		Verwaltungs- und Bauleitungskosten	3 000	2 076	751	
7105 12		Kanalbetriebsgebühren	800 000	599 100	1 068 718	
7105 13		Anerkennungsgebühren	3 000	—	1 121	
7105 14		Von Haushaltsstelle 7106 34: Anteil an den Kosten des Kanalbetriebs	1 000	—	2 984	
2. Miete, Pacht.						
7105 20		Mieten, Pachten	4 200	417	6 737	
3. Andere Einnahmen aus dem Betriebe.						
7105 30		Ruhegeldbeiträge der Arbeiter	1 100	—	1 097	
7105 31		Verkauf von Altmaterial	2 000	—	1 120	
7105 32		Erlös aus dem Verkauf von Methangas und Schlamm	20 000	6 678	34 686	
7105 33		Grundstücksentwässerungsarbeiten	22 000	12 238	31 729	
7105 34		Reinigung der Gleisentwässerungsschächte	7 000	—	7 000	Zu Nr. 7105 33: Siehe Nr. 7105 34 der Ausgaben.
4. Zuweisungen.						
○ 7105 40		Zuschuß der Stadt Neuß laut Vertrag vom 15. bzw. 16. 11. 1911	7 800	4 050	3 942	
5. Zinsen.						
7105 50		Zinsertrag der Kanalisations-Erneuerungsrück- lage	5 100	—	5 428	
7105 51		Zinsertrag der Kanalisations-Erweiterungsrück- lage	14 078	—	21 637	
7105 52		Zinsertrag der Rücklage für den Bau der Groß- kläranlage	140 049	—	138 310	
7. Sonstige Einnahmen.						
7105 70		Baustoffbeschaffung	135 000	92 657	25 621	
7105 71		Prüfung von Baustoffen und für chem.-biol. Untersuchungen	5 000	1 718	2 446	
7105 72		Unkostenzuschläge Baustofflagerplatz	2 700	—	490	
7105 73		Arbeiten und Lieferung für Rechnung anderer	10 000	5 634	8 718	
7105 74		Vermischte Einnahmen	2 000	1 174	436	
—		Weggefallene Nummern	—	2 063	128 559	
Gesamteinnahmen:			1 185 047	727 805	1 750 561	
Darunter Erstattungen:			136 000	—	35 084	
Reineinnahmen:			1 049 047	727 805	1 715 477	

7. Öffentliche Einrichtungen und Wirtschaftsförderung.

Finanz- statistische Kennziffer	Nr. der Haus- halts- stelle	Namentliche Bezeichnung der Haushaltsstelle	Ansatz 1946 <i>R.M.</i>	Ist 1945 bis 31. 12. <i>R.M.</i>	Ist 1944 <i>R.M.</i>	Erläuterungen
Ausgaben.						
2. Persönliche Zweckausgaben.						
7105 20		Dienstbezüge der planmäßigen Beamten	200 400	120 953		
7105 21		Dienstbezüge der außerplanmäßigen Beamten, der Beamtenanwärter und der ehrenamtlich tätigen Beamten	—	—		
7105 22		Versorgungsaufwand für Beamte und deren Hinterbliebene	121 430	73 138		
7105 23		Vergütungen der Angestellten	115 550	69 535	558 235	
7105 24		Versorgungsaufwand für Angestellte und deren Hinterbliebene	2 480	1 494		
7105 25		Vergütungen der Hilfskräfte	—	—		
7105 26		Löhne der Arbeiter	381 100	192 833		
7105 27		Versorgungsaufwand für Arbeiter und deren Hinterbliebene	36 169	16 240		
3. Sächliche Zweckausgaben.						
7105 30		Ausgaben laut Sammelnachweis:				
7105 300		Nr. 4 Geschäftsbedürfnisse	63 207	4 506	4 366	
7105 301		Nr. 5 Schadenversicherungsbeiträge	4 745	160	620	
7105 302		Nr. 6 Unterhaltung der Gebäude und des In- ventars	6 500	36	813	
7105 303		Nr. 7 Heizung	12 300	—	11 624	
7105 305		Nr. 9 Beschaffung von Büromaschinen und Fernsprecheinrichtungen	3 000	—	—	
7105 306		Nr. 10 Beschaffung von Inventar	1 000	—	—	
7105 31		Miete und Beleuchtung	24 000	6 686	26 805	
7105 32		Erstattungen:				
7105 320		An Haushaltsstelle 660 32: Für Straßeninstand- setzungen	5 000	—	1 000	
7105 321		An Haushaltsstelle 670 32: Beitrag zu den Kosten der Reinigung der Bäche	75 000	—	20 000	
7105 33		Betriebs- und Unterhaltungskosten:				
7105 330		der Kläranlagen Golzheim und Lörick	40 000	19 348	31 479	
7105 331		der Pumpstationen und Entwässerungsleitungen	30 000	3 715	16 786	
7105 34		Grundstücksentwässerungsleitungen	20 000	5 587	35 381	Zu Nr. 7105 34: Siehe Nr. 7105 34 Einnahmen.
7105 35		Modelle, Modellhaus, Sonderdrucke, Druck- stöcke, Ausstellungen usw.	500	—	—	
7105 36		Beseitigung der Kanalwasserrückstände	2 100	45	352	Zu Nr. 7105 36: Darunter an Haus- stelle 920 24
7105 37		Schutzkleidung, Dienstmützen, Stiefel und Ver- bandstoffe	45 000	6 122	1 920	
7105 38		Gerätebeschaffung für Labor und Baustoff- prüfungsanstalt	20 000	—	—	
7105 39		Sonstige sächliche Zweckausgaben	80 000	6 380	106 058	Zu Nr. 7105 39: Darunter an Haus- stellen 000 11 000 12 000 311 030 20 062 10 690 32 7104 33 901 11 902 11 920 24
4. Schuldendienst.						
7105 40		Zinsen	198 886	3 371	157 759	
7105 41		Tilgung	225 776	4 465	176 403	
Zu übertragen:			1 714 143	534 614	1 149 601	

7. Öffentliche Einrichtungen und Wirtschaftsförderung.

Finanz- statistische Kennziffer	Nr. der Haus- halts- stelle	Namentliche Bezeichnung der Haushaltsstelle	Ansatz 1946 <i>R.M.</i>	Ist 1945 bis 31. 12. <i>R.M.</i>	Ist 1944 <i>R.M.</i>	Erläuterungen
		Übertrag:	1 714 143	534 614	1 149 601	
		5. Zuführungen an Rücklagen.				
7105 50		Ertrag an die Kanalisations-Erneuerungsrücklage	—	—	5 428	Zu Nrn. 7105 50, 7105 52 und 7105 54: Siehe Nrn. 7105 50, 7105 51 und 7105 52 der Einnahmen.
7105 51		Zuführung an die Kanalisations-Erneuerungsrücklage	—	—	81 000	
7105 52		Ertrag an die Kanalisations-Erweiterungsrücklage	—	—	21 638	
7105 53		Zuführung an die Kanalisations-Erweiterungsrücklage	—	—	167 122	
7105 54		Ertrag an die Rücklage für den Bau der Großkläranlage	—	—	138 310	
		6.—8. Sonstige Ausgaben.				
7105 60		Vereinsbeiträge	—	—	1 098	Zu Nr. 7105 60: Siehe Anhang.
7105 61		Steuern und Abgaben	4 000	2 722	3 140	
7105 62		Baustoffbeschaffung	135 000	15 523	13 280	
7105 80		Großkläranlage Ilverich	600 000	—	—	Zu Nr. 7105 80: Darunter sind Vorarbeiten 100 000 <i>R.M.</i> Erdarbeiten 500 000 <i>R.M.</i>
7105 81		Ausbau des Hochwasserschutzes im Kanalisationstiefgebiet	1 000 000	—	—	
7105 82		Doppelkanal im Rather Kreuzweg	200 000	—	—	
7105 83		Sammelkanal Heerdt Lohweg und Rheinallee	90 000	—	—	
7105 84		Herstellung eines Pumpwerkes Karlsruher Straße	135 000	—	—	
7105 89		Beseitigung von Kriegsschäden	1 145 000	—	—	
—		Weggefallene Nummern	—	22 401	284 978	
		Gesamtausgaben:	5 023 143	575 260	1 865 595	
		Darunter Erstattungen:	136 000	—	35 084	
		Reinausgaben:	4 887 143	575 260	1 830 511	
		Reineinnahmen:	1 049 047	727 805	1 715 477	
		Zuschußbedarf:	3 838 096	+ 152 545	115 034	

7. Öffentliche Einrichtungen und Wirtschaftsförderung.

Finanz- statistische Kennziffer	Nr. der Haus- halts- stelle	Namentliche Bezeichnung der Haushaltsstelle	Ansatz 1946 <i>R.M.</i>	Ist 1945 bis 31. 12. <i>R.M.</i>	Ist 1944 <i>R.M.</i>	Erläuterungen
7106 Kanalneubau.						
<u>Einnahmen.</u>						
1. Gebühren und Beiträge.						
7106 10		Einmalige Kanalbaugebühren der Anlieger gem. Ortssatzung vom 18. März 1931	5 900	8 200	13 359	
3. Andere Einnahmen aus dem Betriebe.						
7106 30		Ersatzleistung der Kosten für Einlaßstücke der Hausanschlüsse	100	—	162	
7106 31		Von anderen für Kanäle in Vertragsstraßen . .	1 000	—	—	
—		Weggefallene Nummern	—	—	—	
Gesamteinnahmen:			7 000	8 200	13 521	
Darunter Erstattungen:			—	—	162	
Reineinnahmen:			7 000	8 200	13 359	
<u>Ausgaben.</u>						
3. Sächliche Zweckausgaben.						
7106 31		Bau von Kanälen für andere in Vertragsstraßen (nach besonderen Vereinbarungen)	1 000	—	4	
7106 32		Für Mehrlängen und Übergrößen bei Vertrags- kanälen	1 000	—	5 953	
7106 33		An Haushaltsstelle 660 32: Mehrkosten der Straßenunterhaltung über den Kanalbau- gruben	5 000	—	5 000	
7106 34		An Haushaltsstelle 7105 14: Anteil an den Kosten des Kanalbetriebs	1 000	—	2 984	
5. Zuführungen an Rücklagen.						
7106 50		Zuführung an die Kanalisations-Erweiterungs- rücklage	—	—	5 538	
—		Weggefallene Nummern	—	—	—	
Gesamtausgaben:			8 000	—	19 479	
Darunter Erstattungen:			—	—	162	
Reinausgaben:			8 000	—	19 317	
Reineinnahmen:			7 000	8 200	13 359	
Zuschußbedarf:			1 000	+ 8 200	5 958	

Zu Nr. 7106 31:
Mehreinnahmen ver-
sen den Ausgaben
Nr. 7106 31 zu.

Zu Nr. 7106 31:
Siehe Nr. 7106 31
Einnahmen.

Zu Nr. 7106 50:
Der etwaige Über-
bei den Einnahmen
haushaltsstellen 7106 31
7106 30 sowie den
gabehaushaltsstellen
7106 33 und 7106 34
der Rücklage anzu-
ren.

7. Öffentliche Einrichtungen und Wirtschaftsförderung.

Finanz- statistische Kennziffer	Nr. der Haus- halts- stelle	Namentliche Bezeichnung der Haushaltsstelle	Ansatz 1946 <i>R.M.</i>	Ist 1945 bis 31. 12. <i>R.M.</i>	Ist 1944 <i>R.M.</i>	Erläuterungen
7107 Friedhöfe und Krematorium.						
<u>Einnahmen.</u>						
1. Gebühren und Beiträge.						
7107 10		Beerdigungsgebühren	140 000	70 406	155 423	Zu Nr. 7107 10: Mehreinnahmen wach- sen den Ausgaben bei Nr. 7107 55 zu.
7107 11		Einäscherungsgebühren	13 500	228	11 887	
7107 12		Erlaubnisgebühren für die Errichtung von Grab- malen	10 000	10 200	22 886	
7107 13		Dauernde Grabunterhaltung	50 000	10 200	61 390	Zu Nr. 7107 13: Mehreinnahmen wach- sen den Ausgaben bei Nr. 7107 55 zu.
2. Miete, Pacht.						
7107 20		Pachten, Mieten, Grasnutzung	12 000	13 365	12 087	Zu Nr. 7107 20: Darunter von Haus- haltsstelle 210 34 <i>70 R.M.</i>
3. Andere Einnahmen aus dem Betriebe.						
7107 30		Ruhegeldbeiträge der Arbeiter	6 600	—	6 566	Zu Nr. 7107 33: Mehreinnahmen wach- sen den Ausgaben bei Nr. 7107 52 zu.
7107 31		Erdarbeiten für Grabanfertigungen	150 000	97 555	172 089	
7107 32		Verkauf von Grabstellen	470 000	294 760	573 888	
7107 33		Anlage und Unterhaltung von Grabstellen, Aus- schmückung von Kapellen	200 000	184 119	580 677	
7107 34		Abgabe von Särgen	5 000	20 378	134 930	
5. Zinsen.						
7107 50		Zinsen von Kapitalien für Grabunterhaltung . .	570	—	20 851	Zu Nrn. 7107 51 bis 7107 53: Mehreinnahmen wach- sen den Ausgaben bei Nrn. 7107 50, 7107 52 und 7107 54 zu.
7107 51		Zinsertrag der Erneuerungsrücklage	—	—	—	
7107 52		Zinsertrag der Erweiterungsrücklage	—	—	—	
7107 53		Zinsertrag der Sonderausgleichsrücklage . . .	—	—	—	
7. Sonstige Einnahmen.						
7107 70		Vermischte Einnahmen	4 000	10 975	3 012	
—		Weggefallene Nummern	—	—	43 243	
Gesamteinnahmen:			1 061 670	712 186	1 798 929	
Darunter Erstattungen:			70	70	70	
Reineinnahmen:			1 061 600	712 116	1 798 859	
<u>Ausgaben.</u>						
2. Persönliche Zweckausgaben.						
7107 20		Dienstbezüge der planmäßigen Beamten . . .	60 560	36 636	} 947 001	
7107 22		Versorgungsaufwand für Beamte und deren Hinterbliebene	36 960	22 198		
7107 23		Vergütungen der Angestellten	88 910	53 546		
7107 24		Versorgungsaufwand für Angestellte und deren Hinterbliebene	2 350	1 410		
7107 25		Vergütungen der Hilfskräfte	—	—		
7107 26		Löhne der Arbeiter	830 350	412 058		
7107 27		Versorgungsaufwand für Arbeiter und deren Hinterbliebene	81 176	36 354		
3. Sächliche Zweckausgaben.						
7107 30		Ausgaben laut Sammelnachweis:				
7107 300		Nr. 4 Geschäftsbedürfnisse	51 895	4 127	5 131	
7107 301		Nr. 5 Schadenversicherungsbeiträge	2 115	511	250	
Zu übertragen:			1 154 316	566 840	952 382	

7. Öffentliche Einrichtungen und Wirtschaftsförderung.

Finanz- statistische Kennziffer	Nr. der Haus- halts- stelle	Namentliche Bezeichnung der Haushaltsstelle	Ansatz 1946 <i>R.M.</i>	Ist 1945 bis 31. 12. <i>R.M.</i>	Ist 1944 <i>R.M.</i>	Erläuterungen
		Übertrag:	1 154 316	566 840	952 382	
7107 302	Nr. 6	Unterhaltung der Gebäude und des Inventars	6 570	801	3 141	
7107 303	Nr. 7	Heizung	32 500	—	22 971	
7107 305	Nr. 9	Beschaffung von Büromaschinen und Fernsprecheinrichtungen	800	—	—	
7107 306	Nr. 10	Beschaffung von Inventar	300	—	—	
7107 31		Miete, Beleuchtung, Reinigung, Gas- und Wasserverbrauch	17 000	8 241	13 473	Zu Nr. 7107 31: Darunter an Haushaltsstellen 920 21 111 920 24 538
7107 32		Unterhaltung:				
7107 320		der Anlagen	15 000	5 160	8 145	
7107 321		der Gärtnereien und Grabstätten	70 000	23 708	83 543	Die Nrn. 7107 320 und 7107 321 sind gegenseitig deckungsgleich.
7107 33		Beschaffung von Geräten	2 000	468	491	
7107 34		Unterhaltung und Betrieb der Fahrzeuge	20 000	9 821	23 196	
7107 35		Beerdigungskosten	5 000	501	1 671	Zu Nr. 7107 321: Siehe Nr. 7107 31 Einnahmen.
7107 36		Verschiedene Ausgaben für das Krematorium	2 000	—	1 113	
7107 37		Leichenwagen	60 000	25 774	56 684	Zu Nr. 7107 35: Siehe Nr. 7107 31 Einnahmen.
7107 38		Dienstkleider	4 000	92	509	
7107 39		Sonstige sächliche Zweckausgaben	4 500	647	3 725	
		4. Schuldendienst.				
7107 40		Zinsen	36 691	—	40 103	
7107 41		Tilgung	55 746	—	51 889	
		5. Zuführung an Rücklagen.				
7107 50		Zinsertrag an die Erneuerungsrücklage	—	—	—	Zu Nrn. 7107 50, 7107 51 und 7107 54: Siehe Nrn. 7107 31 und 7107 53 der Einnahmen.
7107 51		An die Erneuerungsrücklage	—	—	—	
7107 52		Zinsertrag an die Erweiterungsrücklage	—	—	—	
7107 53		An die Erweiterungsrücklage	—	—	—	
7107 54		Zinsertrag an die Sonderausgleichsrücklage	—	—	—	
7107 55		An die Rücklage für dauernde Grabunterhaltung	50 000	—	61 390	Zu Nr. 7107 55: Siehe Nr. 7107 31 Einnahmen.
		6.—8. Sonstige Ausgaben.				
7107 60		Steuern und Abgaben	18 000	3 745	14 741	
7107 800		Neuherrichtung verfallener Felder	5 000	10 708	14 820	
7107 801		Erweiterung der Friedhöfe	351 900	—	22 868	Zu Nr. 7107 801: Nord 1. Rate 45 000 Eller einschließl. Landerwerb 1. Rate 96 000 Heerd einschließl. Landerwerb 1. Rate 169 000 Hassels einschließl. Landerwerb 47 000 341 900
7107 802		Herrichtung von Soldatengräbern und Gräbern von Kriegsoffizieren und Beschaffung von Grabzeichen auf dem Ehrenfriedhof und Ehrenfeldern	70 000	—	—	
7107 803		Heerdter Friedhof Anbau von Leichenzellen, I. Rate	15 000	—	—	
7107 89		Beseitigung von Kriegsschäden an Gebäuden und den Leichen- und Trauerhallen	145 000	—	55 798	
—		Weggefallene Nummern	—	—	163 135	
		Gesamtausgaben:	2 141 323	656 506	1 595 788	
		Darunter Erstattungen:	70	70	70	
		Reinausgaben:	2 141 253	656 436	1 595 718	
		Reineinnahmen:	1 061 600	712 116	1 798 859	
		Zuschußbedarf:	1 079 653	+ 55 680	+ 203 141	

Finanzstatist. Kennz.

7108

7. Öffentliche Einrichtungen und Wirtschaftsförderung.

Finanz- statistische Kennziffer	Nr. der Haus- halte- stelle	Namentliche Bezeichnung der Haushaltsstelle	Ansatz 1946 <i>R.M.</i>	Ist 1945 bis 31. 12. <i>R.M.</i>	Ist 1944 <i>R.M.</i>	Erläuterungen
7108 Schlachthof.						
<u>Einnahmen.</u>						
1. Gebühren und Beiträge.						
7108 10		Einheits- und Wiegegebühren	80 500	25 388	187 011	
7108 11		Fleischbeschau- und Trichinenschaugebühren .	1 000	855	16 155	
7108 12		Ausgleichsabgabe	40 000	30 453	122 005	
2. Miete, Pacht.						
7108 20		Mieten, Pachten und Vorkühlraumgebühren .	60 000	2 196	53 235	
3. Andere Einnahmen aus dem Betriebe.						
7108 30		Ruhegeldbeiträge der Arbeiter	1 800	1 548	2 066	
7108 31		Eisverkauf	—	—	1 000	
7108 32		Verkauf von Dünger und Abfällen	2 000	1 060	3 942	
7108 33		Sonstige Betriebseinnahmen	10 000	6 582	7 955	
5. Zinsen.						
7108 50		Zinsertrag der Erneuerungsrücklage	11 016	—	16 657	
7108 51		Zinsertrag der Erweiterungsrücklage	11 634	—	11 154	
7108 52		Zinsertrag der Fleischbeschau-Ergänzungsrück- lage	116	—	189	
7. Sonstige Einnahmen.						
7108 70		Aus der Erneuerungsrücklage	—	—	159 448	
7108 71		Vermischte Einnahmen	100	36	117	
—		Weggefallene Nummern	—	1 471	363 212	
Gesamteinnahmen:			218 166	69 859	944 146	
Darunter Erstattungen:			—	—	—	
Reineinnahmen:			218 166	69 859	944 146	
<u>Ausgaben.</u>						
2. Persönliche Zweckausgaben.						
7108 20		Dienstbezüge der planmäßigen Beamten . . .	57 570	34 696	} 360 213	
7108 22		Versorgungsaufwand für Beamte und deren Hinterbliebene	34 880	21 020		
7108 23		Vergütungen der Angestellten	51 140	30 830		
7108 24		Versorgungsaufwand für Angestellte und deren Hinterbliebene	2 330	1 404		
7108 26		Löhne der Arbeiter	124 763	98 555		
7108 27		Versorgungsaufwand für Arbeiter und deren Hinterbliebene	11 850	5 306		
Zu übertragen:			282 533	191 811	360 213	

7. Öffentliche Einrichtungen und Wirtschaftsförderung.

Finanz- statistische Kennziffer	Nr. der Haus- halts- stelle	Namentliche Bezeichnung der Haushaltsstelle	Ansatz 1946 <i>R.M.</i>	Ist 1945 bis 31. 12. <i>R.M.</i>	Ist 1944 <i>R.M.</i>	Erläuterungen
		Übertrag:	282 533	191 811	360 213	
		3. Sächliche Zweckausgaben.				
		Ausgaben laut Sammelnachweis:				
7108 30		Nr. 4 Geschäftsbedürfnisse	6 443	1 540	3 728	
7108 301		Nr. 5 Schadenversicherungsbeiträge	8 095	142	982	
7108 302		Nr. 6 Unterhaltung der Gebäude und des In- ventars	9 500	—	1 251	
7108 305		Nr. 9 Beschaffung von Büromaschinen und Fernsprecheinrichtungen	—	—	—	
7108 306		Nr. 10 Beschaffung von Inventar	5 000	—	—	
7108 31		Unterhaltung der Höfe und Einfriedigungen	1 000	—	—	
7108 32		Unterhaltung der maschinellen Anlagen	10 000	1 589	12 075	
7108 33		Wasser-, Strom-, Wärme- und Kälteerzeugung	20 000	5 255	35 617	
7108 34		Sonstige sächliche Zweckausgaben	25 000	7 064	51 915	
		5. Zuführungen an Rücklagen.				
7108 50		Zinsertrag an die Erneuerungsrücklage	—	—	—	
7108 51		Zinsertrag an die Erweiterungsrücklage	—	—	—	
7108 52		Zinsertrag an die Fleischschau-Ergänzungsrücklage	—	—	—	
		6.—8. Sonstige Ausgaben.				
7108 60		Vereinsbeiträge	—	—	—	
7108 61		Steuern und Abgaben	4 000	4 047	7 728	
7108 62		Vermischte Ausgaben	100	28	66	
7108 63		Fehlbetrag	548	—	103 068	
7108 89		Beseitigung von Kriegsschäden	630 000	—	—	
—		Weggefallene Nummern	—	—	332 193	
		Gesamtausgaben:	1 002 219	211 476	908 836	
		Darunter Erstattungen:	—	—	—	
		Reinausgaben:	1 002 219	211 476	908 836	
		Reineinnahmen:	218 166	69 859	944 146	
		Zuschußbedarf:	784 053	141 617	+ 35 310	

Die Nrn. 7108 31
7108 34 sind gegen
deckungsfähig.

Zu Nr. 7108 34:
Darunter an Haushaltsstellen
000 11 6 700
000 12 100
000 311 200
062 10 300
902 13 2 000

Zu Nrn. 7108 50
7108 52:
Siehe Nrn. 7108 50
7108 52 der Einzel-

7. Öffentliche Einrichtungen und Wirtschaftsförderung.

Finanz- statistische Kennziffer	Nr. der Haus- halts- stelle	Namentliche Bezeichnung der Haushaltsstelle	Ansatz 1946 <i>R.M.</i>	Ist 1945 bis 31. 12. <i>R.M.</i>	Ist 1944 <i>R.M.</i>	Erläuterungen
7109 Viehhof.						
<u>Einnahmen.</u>						
0. Überschuß.						
7109 00		Überschuß	—	—	5 089	
1. Gebühren und Beiträge.						
7109 10		Einheitsgebühren	27 600	7 285	70 430	
7109 11		Ausgleichszuschlag	2 000	991	2 186	
2. Miete, Pacht.						
7109 20		Mieten	2 000	—	—	
3. Andere Einnahmen aus dem Betriebe.						
7109 30		Ruhegeldbeiträge der Arbeiter	200	175	234	
7109 31		Verkauf von Futter, Streu, Dünger und Abfällen	8 000	3 727	7 581	
5. Zinsen.						
7109 50		Zinsertrag der Erneuerungsrücklage	19 542	—	19 306	
7109 51		Zinsertrag der Erweiterungsrücklage	6 498	—	7 835	
7. Sonstige Einnahmen.						
7109 70		Aus der Erneuerungsrücklage	—	—	—	
7109 71		Vermischte Einnahmen	2 000	—	1 008	
—		Weggefallene Nummern	—	—	88 438	
Gesamteinnahmen:			67 840	12 178	202 107	
Darunter Erstattungen:			—	—	—	
Reineinnahmen:			67 840	12 178	202 107	
<u>Ausgaben.</u>						
2. Persönliche Zweckausgaben.						
7109 20		Dienstbezüge der planmäßigen Beamten	5 320	3 207	} 85 479	
7109 22		Versorgungsaufwand für Beamte und deren Hinterbliebene	3 220	1 941		
7109 23		Vergütungen der Angestellten	14 140	8 524		
7109 24		Versorgungsaufwand für Angestellte und deren Hinterbliebene	410	248		
7109 26		Löhne der Arbeiter	14 899	8 580		
7109 27		Versorgungsaufwand für Arbeiter und deren Hinterbliebene	1 415	633		
Zu übertragen:			39 404	23 133	85 479	

7. Öffentliche Einrichtungen und Wirtschaftsförderung.

Finanz- statistische Kennziffer	Nr. der Haus- halts- stelle	Namentliche Bezeichnung der Haushaltsstelle	Ansatz 1946 <i>R.M.</i>	Ist 1945 bis 31. 12. <i>R.M.</i>	Ist 1944 <i>R.M.</i>	Erläuterungen
		Übertrag:	39 404	23 133	85 479	
		3. Sächliche Zweckausgaben.				
7109 30		Ausgaben laut Sammelnachweis:				
7109 300		Nr. 4 Geschäftsbedürfnisse	3 368	756	1 635	
7109 301		Nr. 5 Schadenversicherungsbeiträge	1 115	35	155	
7109 302		Nr. 6 Unterhaltung der Gebäude und des In- ventars	5 500	—	560	
7109 305		Nr. 9 Beschaffung von Büromaschinen und Fernsprecheinrichtungen	—	—	—	
7109 306		Nr. 10 Beschaffung von Inventar	3 000	—	—	
7109 31		Unterhaltung der Höfe und Einfriedigungen	200	—	—	
7109 32		Unterhaltung der Viehwaagen und Geräte	1 000	29	319	
7109 33		Wasser- und Stromerzeugung	10 000	—	2 655	
7109 34		Sonstige sächliche Zweckausgaben	15 000	1 788	24 264	
7109 36		Beschaffung von Futter und Streu	4 000	1 573	8 395	
		5. Zuführungen an Rücklagen.				
7109 50		Zinsertrag an die Erneuerungsrücklage	—	—	—	
7109 51		Zinsertrag an die Erweiterungsrücklage	—	—	—	
		6.—8. Sonstige Ausgaben.				
7109 60		Steuern und Abgaben	100	4	4	
7109 61		Vermischte Ausgaben	100	—	—	
7109 62		Fehlbetrag	55 241	—	—	
7109 89		Beseitigung von Kriegsschäden	203 000	—	—	
—		Weggefallene Nummern	—	—	71 999	
		Gesamtausgaben:	341 028	27 318	195 465	
		Darunter Erstattungen:	—	—	—	
		Reinausgaben:	341 028	27 318	195 465	
		Reineinnahmen:	67 840	12 178	202 107	
		Zuschußbedarf:	273 188	15 140	+ 6 642	

Die Nrn. 7109 31—7109 36 sind zeitig deckungsfähig.

Zu Nr. 7109 34:
Darunter an Haushaltsstellen
000 11 3 354,2
000 12 79,2
062 10 264,2
902 13 1 250,2

Zu Nrn. 7109 50 und 7109 51:
Siehe Nrn. 7109 50 und 7109 51 der Erläuterungen.

7. Öffentliche Einrichtungen und Wirtschaftsförderung.

Finanz- statistische Kennziffer	Nr. der haus- halte- stelle	Namentliche Bezeichnung der Haushaltsstelle	Ansatz 1946 <i>R.M.</i>	Ist 1945 bis 31. 12. <i>R.M.</i>	Ist 1944 <i>R.M.</i>	Erläuterungen
7110 Fleischgroßmarkt.						
<u>Einnahmen.</u>						
0. Überschuß.						
7110 00		Überschuß	18 847	—	37 235	
1. Gebühren und Beiträge.						
7110 10		Fleischverkaufs- und Wiegegebühren	10 000	5 843	22 471	
7110 11		Ausgleichsabgabe	2 000	136	5 977	
2. Miete, Pacht.						
7110 20		Mieten für Gefrier- und Kühlräume	140 000	83 088	127 653	
3. Andere Einnahmen aus dem Betriebe.						
7110 30		Ruhegeldbeiträge der Arbeiter	160	135	183	
7110 31		Sonstige Betriebseinnahmen	25 000	27 716	13 152	
5. Zinsen.						
7110 50		Zinsertrag der Erneuerungsrücklage	16 788	—	17 650	
7110 51		Zinsertrag der Erweiterungsrücklage	8 400	—	9 536	
7110 52		Zinsertrag der Sonderausgleichsrücklage	190	—	297	
7. Sonstige Einnahmen.						
7110 70		Vermischte Einnahmen	100	76	16	
—		Weggefallene Nummern	—	—	91 641	
Gesamteinnahmen:			221 485	116 994	325 811	
Darunter Erstattungen:			—	—	—	
Reineinnahmen:			221 485	116 994	325 811	
<u>Ausgaben.</u>						
2. Persönliche Zweckausgaben.						
7110 20		Dienstbezüge der planmäßigen Beamten	13 530	8 160	} 122 687	
7110 22		Versorgungsaufwand für Beamte und deren Hinterbliebene	8 200	4 941		
7110 23		Vergütungen der Angestellten	21 610	13 024		
7110 24		Versorgungsaufwand für Angestellte und deren Hinterbliebene	11 420	6 885		
7110 26		Löhne der Arbeiter	55 139	12 478		
7110 27		Versorgungsaufwand für Arbeiter und deren Hinterbliebene	5 235	2 343		
3. Sächliche Zweckausgaben.						
7110 30		Ausgaben laut Sammelnachweis:				
7110 300		Nr. 4 Geschäftsbedürfnisse	9 439	1 055	4 832	
7110 301		Nr. 5 Schadenversicherungsbeiträge	500	15	95	
7110 302		Nr. 6 Unterhaltung der Gebäude und des In- ventars	5 500	—	114	
7110 305		Nr. 9 Beschaffung von Büromaschinen und Fernsprecheinrichtungen	—	—	—	
7110 306		Nr. 10 Beschaffung von Inventar	3 500	—	—	
7110 31		Unterhaltung der Höfe und Einfriedigungen	200	—	—	
Zu übertragen:			134 273	48 901	127 728	

Die Nrn. 711031—711034
sind gegenseitig dek-
kungsfähig.

7. Öffentliche Einrichtungen und Wirtschaftsförderung.

Finanz- statistische Kennziffer	Nr. der Haus- halts- stelle	Namentliche Bezeichnung der Haushaltsstelle	Ansatz 1946 <i>R.M.</i>	Ist 1945 bis 31. 12. <i>R.M.</i>	Ist 1944 <i>R.M.</i>	Erläuterungen
		Übertrag:	134 273	48 901	127 728	
7110 32		Unterhaltung der maschinellen Anlagen	4 000	2 615	1 785	
7110 33		Wasser-, Strom-, Wärme- und Kälteerzeugung	67 000	8 853	32 145	
7110 34		Sonstige sächliche Zweckausgaben	25 000	15 485	14 648	
		5. Zuführungen an Rücklagen.				
7110 50		Zinsertrag an die Erneuerungsrücklage	—	—	17 650	
7110 51		Zinsertrag an die Erweiterungsrücklage	—	—	9 536	
7110 52		Zinsertrag an die Sonderausgleichsrücklage	—	—	297	
7110 53		An die Sonderausgleichsrücklage	—	—	—	
		6.—8. Sonstige Ausgaben.				
7110 60		Steuern und Abgaben	100	—	—	
7110 61		Vermischte Ausgaben	100	64	—	
7110 89		Beseitigung von Kriegsschäden	353 000	—	68 984	
—		Weggefallene Nummern	—	—	500	
		Gesamtausgaben:	583 473	75 918	273 273	
		Darunter Erstattungen:	—	—	—	
		Reinausgaben:	583 473	75 918	273 273	
		Reineinnahmen:	221 485	116 994	235 811	
		Zuschußbedarf	361 988	+ 41 076	+ 52 538	

Zu Nr. 7110 34:
Darunter an Haushaltsstellen
000 11 1 785
000 12 71
062 10 14
902 13 1 350

**Zu Nrn. 7110 50
7110 52:**
Siehe Nrn. 7110 50
7110 52 der Einnahmen

7111 Marktwesen.

<u>Einnahmen.</u>						
		0. Überschuß.				
7111 00		Überschuß	—	—	57 651	
		1. Gebühren und Beiträge.				
7111 10		Standgelder für offene Marktplätze usw.	50 000	37 496	92 430	
7111 11		Gebühren für Hallenstände und Keller	120 000	34 533	144 074	
7111 12		Gebühren für die Inanspruchnahme der Bahneinrichtungen	10 000	—	10 748	
7111 13		Gebühren für die Benutzung der Parkflächen	8 000	4 297	6 241	
7111 14		Gebühren für Kühl- und Lagerhaus	73 000	51 890	68 680	
		2. Miete, Pacht.				
7111 20		Mieten	18 000	14 853	16 606	
		3. Andere Einnahmen aus dem Betriebe.				
7111 30		Ruhegeldbeiträge der Arbeiter	400	—	557	
7111 31		Ersatzleistung für Strom- und Wasserverbrauch	15 000	13 298	13 845	
7111 32		Sonstige Betriebseinnahmen	8 000	4 451	16 294	
		5. Zinsen.				
7111 50		Zinsertrag der Erneuerungsrücklage	—	—	—	
7111 51		Zinsertrag der Sonderausgleichsrücklage	70	—	114	
—		Weggefallene Nummern	—	—	33 935	
		Gesamteinnahmen:	302 470	160 818	461 175	
		Darunter Erstattungen:	—	—	—	
		Reineinnahmen:	302 470	160 818	461 175	

7. Öffentliche Einrichtungen und Wirtschaftsförderung.

Finanz- statistische Kennziffer	Nr. der Haus- halts- stelle	Namentliche Bezeichnung der Haushaltsstelle	Ansatz 1946 <i>R.M.</i>	Ist 1945 bis 31. 12. <i>R.M.</i>	Ist 1944 <i>R.M.</i>	Erläuterungen
Ausgaben.						
2. Persönliche Zweckausgaben.						
	7111 20	Dienstbezüge der planmäßigen Beamten	35 310	21 280		
	7111 22	Versorgungsaufwand für Beamte und deren Hinterbliebene	21 400	12 900		
	7111 23	Vergütungen der Angestellten	57 750	34 805		
	7111 24	Versorgungsaufwand für Angestellte und deren Hinterbliebene	2 180	1 315	211 568	
	7111 26	Löhne der Arbeiter	56 310	31 701		
	7111 27	Versorgungsaufwand für Arbeiter und deren Hinterbliebene	5 359	2 400		
	7111 28	Sonstige persönliche Ausgaben	—	—		
3. Sächliche Zweckausgaben.						
	7111 30	Ausgaben laut Sammelnachweis:				
	7111 300	Nr. 4 Geschäftsbedürfnisse	10 227	2 211	2 923	
	7111 301	Nr. 5 Schadenversicherungsbeiträge	1 570	125	245	
	7111 302	Nr. 6 Unterhaltung der Gebäude und des In- ventars	1 650	131	715	
	7111 303	Nr. 7 Heizung	5 200	1 696	1 305	
	7111 305	Nr. 9 Beschaffung von Büromaschinen und Fernsprecheinrichtungen	400	—	—	
	7111 306	Nr. 10 Beschaffung von Inventar	700	—	—	
	7111 31	Unterhaltung der Anlagen, Plätze, Straßen und des Bahnoberbaues	3 000	1 243	2 539	
	7111 32	An Haushaltsstelle 7102 30: Reinigung der Kleinmärkte und des Großmarktes	4 875	—	6 628	
	7111 33	An Haushaltsstelle 660 31: Unterhaltung der Kleinmärkte	500	—	—	
	7111 34	An Unterabschnitt 000, Hauptverwaltung und Verwaltungsstellen in den Vororten: Ver- waltungskostenbeiträge usw.	6 052	—	6 129	
	7111 35	Beschaffung von Betriebsgeräten	1 000	—	—	
	7111 37	An Haushaltsstelle 062 10: Verwaltungskosten- anteil der Betriebskrankenkasse	126	—	472	
	7111 38	Sonstige sächliche Zweckausgaben	30 000	15 819	26 073	
4. Schuldendienst.						
	7111 40	Zinsen	48 718	4 980	52 744	
	7111 41	Tilgung	52 283	1 895	48 256	
	7111 44	Erstattung an Rücklagen	18 313	—	18 652	
	7111 45	Ersatzleistung an Rücklagen	21 833	—	18 252	
	7111 46	Zinsen an das Allgemeine Kapitalvermögen	4 101	—	4 467	
	7111 47	Tilgung an das Allgemeine Kapitalvermögen	4 859	—	4 492	
	7111 48	Zinsen an das Stiftungsvermögen	13 982	—	16 042	
	7111 49	Tilgung an das Stiftungsvermögen	24 196	—	22 135	
6.—8. Sonstige Ausgaben.						
	7111 60	Steuern und Abgaben	5 000	1 998	11 836	
	7111 61	Fehlbetrag	10 213	—	—	
	7111 62	Vermischte Ausgaben	1 000	230	603	
	7111 89	Beseitigung von Kriegsschäden	150 000	—	6 457	
	—	Weggefallene Nummern	—	—	38 908	
Gesamtausgaben:			598 107	134 729	501 441	
Darunter Erstattungen:			—	—	—	
Reinausgaben:			598 107	134 729	501 441	
Reineinnahmen:			302 470	160 818	461 175	
Zuschußbedarf:			295 637	+ 26 089	40 266	

Zu Nr. 7111 34:
An Haushaltsstellen
000 11 6 060 R.M.
000 12 162 R.M.
000 311 830 R.M.

Zu Nr. 7111 38:
Darunter an Haushalts-
stelle 690 32 240 R.M.

7. Öffentliche Einrichtungen und Wirtschaftsförderung.

Finanz- statistische Kennziffer	Nr. der Haus- halts- stelle	Namentliche Bezeichnung der Haushaltsstelle	Ansatz 1946 <i>R.M.</i>	Ist 1945 bis 31. 12. <i>R.M.</i>	Ist 1944 <i>R.M.</i>	Erläuterungen	
7112 Badeanstalten.							
<u>Einnahmen.</u>							
1. Gebühren und Beiträge.							
7112 10		Benutzungsentgelte	300 000	81 682	245 668	Zu Nr. 7112 10: Darunter von Hau- haltsstelle 230 35 3 000,33	
7112 11		Gebühren für Freischwimmerzeugnisse	—	—	57		
2. Miete, Pacht.							
7112 20		Mieten	3 600	2 705	3 967		
3. Andere Einnahmen aus dem Betriebe.							
7112 30		Ruhegeldbeiträge der Arbeiter	1 500	849	1 366		
7112 31		Ersatzleistung von Gehältern	—	—	—		
7112 32		Andere Einnahmen aus dem Betriebe	3 400	2 601	5 233		
5. Zinsen.							
7112 50		Zinsertrag der Erneuerungsrücklage	—	—	—		
—		Weggefallene Nummern	—	—	521		
Gesamteinnahmen:			308 500	87 837	256 812		
Darunter Erstattungen:			3 000	—	177		
Reineinnahmen:			305 500	87 837	256 635		
<u>Ausgaben.</u>							
2. Persönliche Zweckausgaben.							
7112 20		Dienstbezüge der planmäßigen Beamten	—	—	} 342 478		
7112 22		Versorgungsaufwand für Beamte und deren Hinterbliebene	—	—			
7112 23		Vergütungen der Angestellten	195 210	117 663			
7112 24		Versorgungsaufwand für Angestellte und deren Hinterbliebene	20 650	12 447			
7112 26		Löhne der Arbeiter	172 499	72 517			
7112 27		Versorgungsaufwand für Arbeiter und deren Hinterbliebene	16 697	7 477			
3. Sächliche Zweckausgaben.							
7112 30		Ausgaben laut Sammelnachweis:					
7112 300		Nr. 4 Geschäftsbedürfnisse	4 373	1 901	2 993		
7112 301		Nr. 5 Schadenversicherungsbeiträge	2 595	110	455		
7112 302		Nr. 6 Unterhaltung der Gebäude und des In- ventars	8 000	—	746		
7112 303		Nr. 7 Heizung	19 000	3 363	307		
7112 306		Nr. 10 Beschaffung von Inventar	2 000	—	121		
7112 31		Strom, Gas, Wasser	85 000	26 230	38 527		
7112 32		Kohlen einschl. Fracht u. Anfuhr, Koks u. Dampf	95 000	7 243	6 745		
7112 33		Reinigungsmaterialien	15 000	1 456	3 114		
7112 34		Reparaturen an Maschinen, Leitungen usw.	100 000	7 807	13 838		
7112 35		Badezutaten	5 000	1 802	4 552		
7112 36		Badewäsche	3 000	—	93		
4. Schuldendienst.							
7112 40		Zinsen	4 929	—	5 541		
7112 41		Tilgung	8 080	—	7 467		
5. Zuführungen an Rücklagen.							
7112 50		Zinsertrag an die Erneuerungsrücklage	—	—	—		
6.—8. Sonstige Ausgaben.							
7112 60		Steuern	3 400	2 492	3 412		
7112 61		Vereinsbeitrag	15	—	30		
—		Weggefallene Nummern	—	—	40 248		
Gesamtausgaben:			760 448	262 508	470 667		
Darunter Erstattungen:			3 000	—	177		
Reinausgaben:			757 448	262 508	470 490		
Reineinnahmen:			305 500	87 837	256 635		
Zuschußbedarf:			451 948	174 671	213 855		

Finanz-
statist.
Kenn

7113

Die Nrn. 7112 31
7112 34 sind gegen
deckungsfähig.

Die Nrn. 7112 35
7112 36 sind gegen
deckungsfähig.

Zu Nr. 7112 61:
Siehe Anhang.

7. Öffentliche Einrichtungen und Wirtschaftsförderung.

Finanz- statistische Kennziffer	Nr. der Haus- halts- stelle	Namentliche Bezeichnung der Haushaltsstelle	Ansatz 1946 <i>R.M.</i>	Ist 1945 bis 31. 12. <i>R.M.</i>	Ist 1944 <i>R.M.</i>	Erläuterungen
7113 Wald-, Park- und Gartenanlagen.						
<u>Einnahmen.</u>						
2. Miete, Pacht.						
7113 20		Pachten, Mieten von Dritten und Grasnutzung	50 000	44 500	41 853	Zu Nr. 7113 20: Darunter von Haus- haltsstellen 210 34 450 <i>R.M.</i> 220 31 118 <i>R.M.</i>
3. Andere Einnahmen aus dem Betriebe.						
7113 30		Ruhegeldbeiträge der Arbeiter	6 600	—	6 514	Zu Nr. 7113 31: Von Haushaltsstellen 210 62 2 000 <i>R.M.</i> 220 32 245 <i>R.M.</i> 220 62 120 <i>R.M.</i> 230 32 455 <i>R.M.</i> 230 65 720 <i>R.M.</i> 240 62 280 <i>R.M.</i>
7113 31		Leistungen für andere Unterabschnitte	3 820	300	13 190	
7113 32		Leistungen für andere	65 000	29 000	35 222	
7113 33		Für Unterhaltung der Hardtanlagen	3 000	—	3 000	
7113 34		Verkauf aus Gärtnerei und Baumschule	30 000	22 800	20 000	
7113 35		Holzverkauf	25 000	51 000	57 451	
5. Zinsen.						
7113 50		Aus der Piel-Stiftung	53	—	71	Zu Nr. 7113 50: Mehreinnahmen wach- sen den Ausgaben bei Nr. 7113 33 zu.
7113 51		Zinsertrag der Erneuerungsrücklage	—	—	—	
7113 52		Zinsertrag der Erweiterungsrücklage	—	—	—	
7113 54		Zinsertrag der Rücklage für den Südpark	—	—	—	
7. Sonstige Einnahmen.						
7113 71		Vermischte Einnahmen	1 800	1 500	5 288	Zu Nrn. 7113 51 bis 7113 54: Mehreinnahmen wach- sen den Ausgaben bei Nrn. 7113 50, 7113 52 bis 7113 54 zu.
—		Weggefallene Nummern	—	—	83 384	
Gesamteinnahmen:			185 273	149 100	265 973	
Darunter Erstattungen:			4 388	868	13 293	
Reineinnahmen:			180 885	148 232	252 680	
<u>Ausgaben.</u>						
2. Persönliche Zweckausgaben.						
7113 20		Dienstbezüge der planmäßigen Beamten	74 540	44 914	} 893 240	
7113 22		Versorgungsaufwand für Beamte und deren Hinterbliebene	45 680	27 528		
7113 23		Vergütungen der Angestellten	59 020	35 572		
7113 24		Versorgungsaufwand für Angestellte und deren Hinterbliebene	7 990	4 836		
7113 25		Vergütungen der Hilfskräfte	—	—		
7113 26		Löhne der Arbeiter	836 275	416 075		
7113 27		Versorgungsaufwand für Arbeiter und deren Hinterbliebene	81 022	36 442		
7113 28		Sonstige persönliche Ausgaben	—	—		
3. Sächliche Zweckausgaben.						
Ausgaben laut Sammelnachweis:						
7113 30		Nr. 4 Geschäftsbedürfnisse	42 109	9	1 772	
7113 301		Nr. 5 Schadenversicherungsbeiträge	2 770	429	370	
Zu übertragen:			1 149 406	565 805	895 382	

7. Öffentliche Einrichtungen und Wirtschaftsförderung.

Finanz- statistische Kennziffer	Nr. der Haus- halts- stelle	Namentliche Bezeichnung der Haushaltsstelle	Ansatz 1946 <i>R.M.</i>	Ist 1945 bis 31. 12. <i>R.M.</i>	Ist 1944 <i>R.M.</i>	Erläuterungen
		Übertrag:	1 149 406	565 805	895 382	
7113 302		Nr. 6 Unterhaltung der Gebäude und des Inventars	4 500	755	884	
7113 303		Nr. 7 Heizung	9 300	6 172	9 844	
7113 305		Nr. 9 Beschaffung von Büromaschinen und Fernsprecheinrichtungen	600	—	—	
7113 31		Werbekosten	200	—	—	
7113 32		Miete, Beleuchtung, Reinigung, Wasserverbrauch	12 000	4 500	9 743	Zu Nr. 7113 32: Darunter an Haushaltsstelle 920 24 2 549 33
7113 33		Beschaffung von Pflanzen, Samen, Dünger u. ä.	50 000	35 000	42 092	
7113 34		Unterhaltung des Geräteparks	7 000	—	565	
7113 35		Neubeschaffung von Geräten	5 000	2 000	4 810	Zu Nrn. 7113 34 und 7113 35: Die nicht verwendeten Beträge sind übertragbar.
7113 36		An Haushaltsstelle 7102 30: Für Straßenreinigung auf Grund besonderer Vereinbarung	27 380	—	25 380	
7113 37		Unterhaltung und Betrieb der Fahrzeuge	10 000	11 000	9 501	
7113 38		Lieferung von Wasser für die öffentlichen Anlagen und Anzuchtstätten	10 000	—	2 718	
		4. Schuldendienst.				
7113 40		Zinsen	89 765	—	103 063	
7113 41		Tilgung	140 052	—	129 494	
		5. Zuführungen an Rücklagen.				
7113 50		Zinsertrag an die Erneuerungsrücklage	—	—	—	
7113 51		An die Erneuerungsrücklage	—	—	—	
7113 52		Zinsertrag an die Erweiterungsrücklage	—	—	—	
7113 54		Zinsertrag an die Rücklage für den Südpark	—	—	—	
7113 55		An die Gesetzliche Tilgungsrücklage	—	—	90 000	Zu Nrn. 7113 50, 7113 bis 7113 54: Siehe Nrn. 7113 31 und 7113 52 der Einnahmen
		6.—8. Sonstige Ausgaben.				
7113 60		Vereinsbeiträge	6 500	4 880	6 519	Zu Nr. 7113 60: Siehe Anhang.
7113 61		Steuern und Abgaben	18 000	9 500	9 915	
7113 63		Dienstfahrtscheine	—	75	1 200	
7113 64		Vermischte Ausgaben	1 000	160	612	
7113 816		Entwässerung Schloß Eller	14 153	—	—	
7113 817		Wiederaufforstung	30 000	—	—	
7113 818		Anlage eines Forstbetriebswerkes	3 000	—	—	
7113 89		Beseitigung von Kriegsschäden	321 000	—	—	
—		Weggefallene Nummern	—	13 550	60 538	
		Gesamtausgaben:	1 908 856	653 397	1 402 260	
		Darunter Erstattungen:	4 388	868	13 293	
		Reinausgaben:	1 904 468	652 529	1 388 967	
		Reineinnahmen:	180 885	148 232	252 680	
		Zuschußbedarf:	1 723 583	504 297	1 136 287	

Fin
statis
Kenn

7114

7. Öffentliche Einrichtungen und Wirtschaftsförderung.

Finanz- statistische Kennziffer	Nr. der Haus- halts- stelle	Namentliche Bezeichnung der Haushaltsstelle	Ansatz 1946 <i>R.M.</i>	Ist 1945 bis 31. 12. <i>R.M.</i>	Ist 1944 <i>R.M.</i>	Erläuterungen
7114 Leihanstalt.						
<u>Einnahmen.</u>						
1. Gebühren und Beiträge.						
7114 10		Leihgebühren	5 000	2 215	1 956	
7114 11		Sonstige Gebühren (einschl. Verkaufsgebühren)	600	188	237	
2. Miete, Pacht.						
7114 20		Miete für die Hausmeisterwohnung	250	187	250	
7114 21		Lagermiete	2 000	—	20 397	
3. Andere Einnahmen aus dem Betriebe.						
7114 30		Ruhegeldbeiträge der Arbeiter	60	—	55	
7114 31		Verfallene Verkaufsüberschüsse	—	—	—	
7114 32		Überschüsse aus dem Verkauf von Restpfändern	700	350	571	
7114 33		Verschiedene Erträge	4 500	—	4 455	
5. Zinsen.						
7114 50		Zinsen aus barem Betriebskapital	5 000	—	—	
7114 51		Zinsen aus festgelegten Kassenbeständen	5 000	12 898	17 925	
7. Sonstige Einnahmen.						
7114 70		Ausgeliehene Darlehen	—	—	7 850	
7114 71		Verkaufsüberschüsse	—	—	—	
7114 72		Betriebsvorschuß	—	—	—	
7114 73		Sicherheiten	—	—	—	
7114 74		Aus dem Betriebskapital	48 387	—	—	
—		Weggefallene Nummern	—	—	646	
Gesamteinnahmen:			71 497	15 838	54 342	
Darunter Erstattungen:			—	—	—	
Reineinnahmen:			71 497	15 838	54 342	
<u>Ausgaben.</u>						
2. Persönliche Zweckausgaben.						
7114 20		Dienstbezüge der planmäßigen Beamten	16 360	9 850	} 101 979	
7114 22		Versorgungsaufwand für Beamte und deren Hinterbliebene	9 910	5 990		
7114 23		Vergütungen der Angestellten	9 010	5 420		
7114 24		Versorgungsaufwand für Angestellte und deren Hinterbliebene	510	310		
7114 25		Vergütungen der Hilfskräfte	—	—		
7114 26		Löhne der Arbeiter	3 094	2 516		
7114 27		Versorgungsaufwand für Arbeiter und deren Hinterbliebene	287	130		
Zu übertragen:			39 171	24 216	101 979	

7. Öffentliche Einrichtungen und Wirtschaftsförderung.

Finanz- statistische Kennziffer	Nr. der Haus- halts- stelle	Namentliche Bezeichnung der Haushaltsstelle	Ansatz 1946 <i>R.M.</i>	Ist 1945 bis 31. 12. <i>R.M.</i>	Ist 1944 <i>R.M.</i>	Erläuterungen
		Übertrag:	39 171	24 216	101 979	
		3. Sächliche Zweckausgaben.				
		Ausgaben laut Sammelnachweis:				
7114 30		Nr. 4 Geschäftsbedürfnisse	470	96	250	
7114 301		Nr. 5 Schadenversicherungsbeiträge	580	66	165	
7114 302		Nr. 6 Unterhaltung der Gebäude und des In- ventars	1 010	—	—	
7114 303		Nr. 7 Heizung	2 400	514	1 030	
7114 31		Beleuchtung, Reinigung, Wasserverbrauch usw.	1 600	1 261	1 201	
7114 32		Entschädigung für beschädigte und in Verlust geratene Pfänder	—	—	—	
7114 34		Sonstige sächliche Zweckausgaben	2 400	175	3 408	Zu Nr. 7114 34: Darunter an Haushalts- stellen 000 11 1 500 000 12 82 062 10 1 690 32 340
		4. Schuldendienst.				
7114 40		Zinsen	8 153	4 371	9 308	
7114 41		Tilgung	15 313	—	14 157	
		6.—8. Sonstige Ausgaben.				
7114 60		Steuern* und Abgaben	400	313	357	
7114 61		Ausgeliehene Darlehen	—	—	—	
7114 62		Verkaufsüberschüsse	—	—	—	
7114 63		Betriebsvorschuß	—	—	—	
7114 64		Sicherheiten	—	—	—	
—		Weggefallene Nummern	—	—	3 726	
		Gesamtausgaben:	71 497	31 012	135 581	
		Darunter Erstattungen:	—	—	—	
		Reinausgaben:	71 497	31 012	135 581	
		Reineinnahmen:	71 497	15 838	54 342	
		Gleicht sich aus	—	— 15 174	— 81 239	

7. Öffentliche Einrichtungen und Wirtschaftsförderung.

Finanz- statistische Kennziffer	Nr. der Haus- halts- stelle	Namentliche Bezeichnung der Haushaltsstelle	Ansatz 1946 <i>R.M.</i>	Ist 1945 bis 31. 12. <i>R.M.</i>	Ist 1944 <i>R.M.</i>	Erläuterungen
7115 Städtische Sparkasse.						
<u>Einnahmen.</u>						
7. Sonstige Einnahmen.						
7115 70		Gewinnablieferung der Städtischen Sparkasse . . .	—	—	—	
7115 71		Ersatzleistung der Städtischen Sparkasse . . .	1 564 640	927 048	1 709 995	
Gesamteinnahmen:			1 564 640	927 048	1 709 995	
Darunter Erstattungen:			—	—	—	
Reineinnahmen:			1 564 640	927 048	1 709 995	
<u>Ausgaben.</u>						
2. Persönliche Zweckausgaben.						
7115 20		Dienstbezüge der planmäßigen Beamten . . .	262 350	155 442	} 1 709 995	
7115 21		Dienstbezüge der außerplanmäßigen Beamten, der Beamtenanwärter und der ehrenamtlich tätigen Beamten	35 330	20 933		
7115 22		Versorgungsaufwand für Beamte und deren Hinterbliebene	162 220	96 115		
7115 23		Vergütungen der Angestellten	992 410	588 003		
7115 24		Versorgungsaufwand für Angestellte und deren Hinterbliebene	83 220	49 308		
7115 26		Löhne der Arbeiter	27 967	16 570		
7115 27		Versorgungsaufwand für Arbeiter und deren Hinterbliebene	1 143	677		
6.—8. Sonstige Ausgaben.						
7115 60		An Haushaltsstelle 620 40: Gewinnablieferung der Städtischen Sparkasse	—	—	—	
—		Weggefallene Nummern :	—	—	—	
Gesamtausgaben:			1 564 640	927 048	1 709 995	
Darunter Erstattungen:			—	—	—	
Reinausgaben:			1 564 640	927 048	1 709 995	
Reineinnahmen:			1 564 640	927 048	1 709 995	
Gleicht sich aus			—	—	—	

7. Öffentliche Einrichtungen und Wirtschaftsförderung.

Finanz- statistische Kennziffer	Nr. der Haus- halts- stelle	Namentliche Bezeichnung der Haushaltsstelle	Ansatz 1946 <i>R.M.</i>	Ist 1945 bis 31. 12. <i>R.M.</i>	Ist 1944 <i>R.M.</i>	Erläuterungen
7116 Feuerwehr.						
<u>Einnahmen.</u>						
1. Gebühren und Beiträge.						
7116 10		Für Feuersicherheits- und Brandwachen . . .	20 716	1 017	18 000	Zu Nr. 7116 10: Darunter von Haushaltsstellen 321 38 10 891 322 38 3 445
2. Miete, Pacht.						
7116 20		Miete und Heizungskosten für Dienst- und Mietwohnungen	5 885	2 004	10 310	
7116 21		Ersatzleistung und Erstattung für Fahrzeughallen, Unterkunftsräume und anderweitig vermietete Räume	3 000	—	35	Zu Nr. 7116 21: Von Haushaltsstelle 524 31.
7116 32		Pacht für Schrebergartenland	238	—	—	
3. Andere Einnahmen aus dem Betriebe.						
7116 30		Ruhegeldbeiträge der Arbeiter	—	—	23	
7116 31		Ersatzleistung für Werkstätten- und sonstige Arbeiten; Hilfeleistungen	3 000	1 874	1 514	
7116 32		Verkauf unbrauchbarer Gegenstände	1 000	1 707	1 072	
7116 33		Ersatzleistung für die Überwachung und Instandhaltung vorhandener und Herstellung neuer privater Feuermeldeanlagen	5 000	4 000	10 320	Zu Nr. 7116 33: Siehe Nr. 7116 32 Ausgaben.
7116 34		Kostenanteil für die private Mitbenutzung der Straßenbahndienstfahrten	—	—	72	
7116 35		Fernsprechgebühren für Privatgespräche . . .	200	120	869	
5. Zinsen.						
7116 50		Zinsertrag der Erneuerungsrücklage	—	—	—	Zu Nrn. 7116 50
7116 51		Zinsertrag der Erweiterungsrücklage	—	—	—	7116 51: Mehreinnahmen aus den Ausgaben den Nrn. 7116 50 und 7116 51 zu.
7116 52		Zinsen des Stiftungsvermögens zu Unterstützungen an Feuerwehrleute	178	—	238	Zu Nrn. 7116 52
7116 53		Zinsen des Stiftungsvermögens zugunsten der städtischen Feuerwehr zur Schaffung einer sozial-karitativen Einrichtung im Sinne der Gesolei	619	—	826	7116 53: Mehreinnahmen aus den Ausgaben den Nrn. 7116 60 und 7116 641 zu.
7. Sonstige Einnahmen.						
7116 70		Spenden zugunsten der Feuerwehrleute . . .	100	—	150	Zu Nr. 7116 70: Mehreinnahmen aus den Ausgaben Nr. 7116 67 zu.
7116 71		Vermischte Einnahmen:	300	648	2 376	
—		Weggefallene Nummern	—	—	110 514	
Gesamteinnahmen:			40 236	11 370	156 319	
Darunter Erstattungen:			17 716	—	18 000	
Reineinnahmen:			22 520	11 370	138 319	

7. Öffentliche Einrichtungen und Wirtschaftsförderung.

Finanz- statistische Kennziffer	Nr. der Haus- halts- stelle	Namentliche Bezeichnung der Haushaltsstelle	Ansatz 1946 <i>R.M.</i>	Ist 1945 bis 31. 12. <i>R.M.</i>	Ist 1944 <i>R.M.</i>	Erläuterungen
Ausgaben.						
2. Persönliche Zweckausgaben.						
7116 20		Dienstbezüge der planmäßigen Beamten	758 310	457 075		
7116 21		Dienstbezüge der außerplanmäßigen Beamten, der Beamtenanwärter und der ehrenamtlich tätigen Beamten	197 670	119 145		
7116 22		Versorgungsaufwand für Beamte und deren Hinterbliebene	459 500	276 960		
7116 23		Vergütungen der Angestellten	52 950	31 918	1 665 358	
7116 24		Versorgungsaufwand für Angestellte und deren Hinterbliebene	1 960	1 182		
7116 25		Vergütungen der Hilfskräfte	—	—		
7116 26		Löhne der Arbeiter	35 520	5 814		
7116 27		Versorgungsaufwand für Arbeiter und deren Hinterbliebene	3 386	514		
3. Sächliche Zweckausgaben.						
7116 30		Ausgaben laut Sammelnachweis:				
7116 300		Nr. 4 Geschäftsbedürfnisse	15 012	7 901	12 799	
7116 301		Nr. 5 Schadenversicherungsbeiträge	10 880	450	1 750	
7116 302		Nr. 6 Unterhaltung der Gebäude und des Inventars	7 850	2 799	1 708	
7116 303		Nr. 7 Heizung	24 200	10 575	22 108	
7116 305		Nr. 9 Beschaffung von Büromaschinen und Fernsprecheinrichtungen	—	—	—	
7116 306		Nr. 10 Beschaffung von Inventar	625	—	—	
7116 31		Miete, Pacht, Beleuchtung, Reinigung, Wasser- verbrauch	17 000	12 933	14 046	
7116 32		Herstellung und Instandhaltung				
		a) der privaten Feuermeldeanlagen 1 000 RM.				Zu Nr. 7116 32: Der nicht verwendete Betrag ist übertragbar.
		b) der öffentlichen Feuermelde- und Nachrichtenanlagen, Elektro- uhren sowie Ersatzbeschaffung für verbrauchte Melde- und Nachrichtennittel 15 700 RM.				
		c) von Plänen und Zeichnungen 500 RM.	17 200	1 154	4 755	Zu Nr. 7116 32 a: Siehe Nr. 7116 33 der Einnahmen.
7116 33		Unterhaltung der Löscheinrichtungen in öffent- lichen und privaten Gebäuden	200	—	—	
7116 34		Werkstätten- und sonstige Betriebseinrichtungen	—	1 697	3 400	
7116 35		Unterhaltung des Fahrzeugparks und der Lösch- und Rettungsgeräte	24 500	10 189	14 930	
7116 36		Ersatzbeschaffung von Lösch- und Rettungs- fahrzeugen nebst Zubehör	—	—	16 083	Zu Nr. 7116 36: Der nicht verwendete Betrag ist übertragbar.
7116 37		Betriebsstoffe für Kraftfahrzeuge	17 000	8 144	13 871	
7116 38		Dienstkleidung und Kleidergeld	31 950	7 582	19 654	Zu Nr. 7116 38: Der nicht verwendete Betrag ist übertragbar.
7116 39		Ausrüstungsstücke und Sonderbekleidung	—	—	—	
7116 390		Unterhaltung	500	—	—	Die Nrn. 7116 390 und 7116 391 sind gegenseitig deckungsfähig.
7116 391		Ersatzbeschaffung	2 000	—	323	
4. Schuldendienst.						
7116 40		Zinsen	95	—	107	
7116 41		Tilgung	158	—	145	
Zu übertragen:			1 678 466	956 032	1 791 037	

7. Öffentliche Einrichtungen und Wirtschaftsförderung.

Finanz- statistische Kennziffer	Nr. der Haus- halts- stelle	Namentliche Bezeichnung der Haushaltsstelle	Ansatz 1946 <i>R.M.</i>	Ist 1945 bis 31. 12. <i>R.M.</i>	Ist 1944 <i>R.M.</i>	Erläuterungen
		Übertrag:	1 678 466	956 032	1 791 037	
		5. Zuführungen an Rücklagen.				
7116 50		Ertrag an die Erneuerungsrücklage	—	—	—	Zu Nrn. 7116 50 7116 51: Siehe Nrn. 7116 60 7116 61 der Einnahmen.
7116 51		Ertrag an die Erweiterungsrücklage	—	—	—	
		6.—8. Sonstige Ausgaben.				
7116 60		Vereinsbeiträge	50	—	75	Zu Nr. 7116 60: Siehe Anhang.
7116 61		Steuern und Abgaben	4 456	4 435	4 577	
7116 62		Sportzwecke, Lehrmittel	300	—	126	
7116 63		Verpflegung der Mannschaften auf der Brand- stelle bei Feuer von längerer Dauer	150	—	—	
7116 64		Verwendung der Stiftungserträge				
7116 640		bei Nr. 7116 52 der Einnahmen bzw. zur Ver- mögensanlage	178	—	238	
7116 641		bei Nr. 7116 53 der Einnahmen bzw. zur Ver- mögensanlage	619	—	826	
7116 65		Freie Heilfürsorge für die Feuerwehrbeamten	—	2 582	9 736	Zu Nr. 7116 67: Der nicht verwen- deter Betrag ist übertrag. Siehe Nr. 7116 68 Einnahmen.
7116 66		Kosten für Straßenbahnkarten	—	4 250	12 540	
7116 67		Für Zwecke der Kameradschaft	100	—	846	
7116 68		Vermischte Ausgaben	300	—	75	
7116 89		Beseitigung von Kriegsschäden	117 000	—	—	
—		Weggefallene Nummern	—	—	372 636	
		Gesamtausgaben:	1 801 619	967 299	2 192 712	
		Darunter Erstattungen:	17 716	—	18 000	
		Reinausgaben:	1 783 903	967 299	2 174 712	
		Reineinnahmen:	22 520	11 370	138 319	
		Zuschußbedarf:	1 761 383	955 929	2 036 393	

7. Öffentliche Einrichtungen und Wirtschaftsförderung.

Finanz- statistische Kennziffer	Nr. der Haus- halts- stelle	Namentliche Bezeichnung der Haushaltsstelle	Ansatz 1946 <i>R.M.</i>	Ist 1945 bis 31. 12. <i>R.M.</i>	Ist 1944 <i>R.M.</i>	Erläuterungen
7117 Freiwillige Feuerwehren.						
<u>Einnahmen.</u>						
7. Sonstige Einnahmen.						
7117 70		Vermischte Einnahmen	50	—	—	
—		Weggefallene Nummern	—	—	250	
Gesamteinnahmen:			50	—	250	
Darunter Erstattungen:			—	—	—	
Reineinnahmen:			50	—	250	
<u>Ausgaben.</u>						
3. Sächliche Zweckausgaben.						
7117 30		Ausgaben laut Sammelnachweis:				
7117 300		Nr. 4 Geschäftsbedürfnisse	840	—	464	
7117 301		Nr. 5 Schadenversicherungsbeiträge	500	35	110	
7171 302		Nr. 6 Unterhaltung der Gebäude und des In- ventars	1 225	—	—	
7117 31		Miete, Pacht, Beleuchtung, Reinigung, Wasser- verbrauch	650	25	533	
7117 32		Unterhaltung des Fahrzeugparks und der Lösch- und Rettungsgeräte	200	—	3	
7117 33		Betriebsstoffe für Kraftfahrzeuge	200	—	—	
7117 34		Dienstkleidung:				
7117 340		Unterhaltung	600	—	—	
7117 341		Ersatzbeschaffung	5 000	—	—	
7117 35		Sportzwecke	10	—	—	
7117 36		Unfallversicherung	4 782	—	6 252	
7117 37		Ersatzleistung des Lohnausfalls bei Brandbe- kämpfung, Soforthilfe und bei Besuch von Fachschulen	150	—	—	
6.—8. Sonstige Ausgaben.						
7117 60		Zuschuß an die Wehrkasse der Freiwilligen Feuerwehr Düsseldorf	3 000	3 000	3 000	
7117 61		Vermischte Ausgaben	350	—	—	
—		Weggefallene Nummern	—	—	250	
Gesamtausgaben:			17 507	3 060	10 612	
Darunter Erstattungen:			—	—	—	
Reinausgaben:			17 507	3 060	10 612	
Reineinnahmen:			50	—	250	
Zuschußbedarf:			17 457	3 060	10 362	

Zu Nr. 7117 31:
Darunter an Haus-
haltsstellen
920 21 180 R.M.
920 24 50 R.M.

Die Nrn. 7117 340 und
7117 341 sind gegenseitig
deckungsfähig.

7. Öffentliche Einrichtungen und Wirtschaftsförderung.

Finanz- statistische Kennziffer	Nr. der Haus- halts- stelle	Namentliche Bezeichnung der Haushaltsstelle	Ansatz 1946 <i>R.M.</i>	Ist 1945 bis 31. 12. <i>R.M.</i>	Ist 1944 <i>R.M.</i>	Erläuterungen
720 Wirtschaftsförderung.						
<u>Einnahmen.</u>						
5. Zinsen.						
720 50		Deutscher Aero-Lloyd AG.	—	—	—	Zu Nr. 720 50 720 51: Die Stadt ist an den Gesellschaften beteiligt. Bisher ist keine Be- stehende gezahlt worden. Zu Nr. 720 52: Mehreinnahmen von den Ausgaben der Nr. 720 61 zu. Die Stiftung wird nicht erhoben oder umge- delt.
720 51		Deutsche Lufthansa AG.	—	—	—	
720 52		Zinsen aus der Stiftung zur Förderung Düssel- dorfer Sieger im Berufswettkampf	7 500	—	10 000	
—		Weggefallene Nummern	—	—	—	
Gesamteinnahmen:			7 500	—	10 000	
Darunter Erstattungen:			—	—	—	
Reineinnahmen:			7 500	—	10 000	
<u>Ausgaben.</u>						
3. Sächliche Zweckausgaben.						
720 31		Zuschüsse zur Förderung der Land- und Forst- wirtschaft, des Gartenbaues, der Vieh-, Fisch-, Bienen- und Pflanzenzucht sowie der Schäd- lingsbekämpfung	13 120	6 650	7 370	Zu Nr. 720 31: Siehe Anhang. Darunter 720 31 Haushaltsstelle 11
720 32		Zuschuß an den Düsseldorfer Reiter- und Renn- verein	—	—	30 000	
4. Schuldendienst.						
720 40		Zinsen	5 265	—	5 924	
720 41		Tilgung	8 735	—	8 076	
6.—8. Sonstige Ausgaben.						
720 60		Mitgliedsbeiträge	—	—	500	
720 61		Verwendung der Erträge der Stiftung zur För- derung Düsseldorfer Sieger im Berufswettk- kampf	7 500	—	50 387	Zu Nr. 720 61: Siehe Nr. 720 52 Einnahmen. Der nicht verbrauchte Betrag ist übertragen.
Gesamtausgaben:			34 620	6 650	102 257	
Darunter Erstattungen:			—	—	—	
Reinausgaben:			34 620	6 650	102 257	
Reineinnahmen:			7 500	—	10 000	
Zuschußbedarf:			27 120	6 650	92 257	

8. Wirtschaftliche Unternehmen.

Finanz- statistische Kennziffer	Nr. der Haus- halts- stelle	Namentliche Bezeichnung der Haushaltsstelle	Ansatz 1946 <i>R.M.</i>	Ist 1945 bis 31. 12. <i>R.M.</i>	Ist 1944 <i>R.M.</i>	Erläuterungen
810 Stadtwerke.						
<u>Einnahmen.</u>						
0. Ablieferungen der Unternehmen.						
	810 00	Gewinnablieferung der Stadtwerke	—	—	3 295 418	
	810 01	Straßenbenutzungsgebühr (Konzessionsabgabe)	—	—	—	
Gesamteinnahmen:			—	—	3 295 418	
Darunter Erstattungen:			—	—	—	
Reineinnahmen:			—	—	3 295 418	
<u>Ausgaben.</u>						
	—	Keine Ausgaben	—	—	—	
Gesamtausgaben:			—	—	—	
Darunter Erstattungen:			—	—	—	
Reinausgaben:			—	—	—	
Reineinnahmen:			—	—	3 295 418	
Überschuß:			—	—	3 295 418	

8. Wirtschaftliche Unternehmen.

Finanz- statistische Kennziffer	Nr. der Haus- halts- stelle	Namentliche Bezeichnung der Haushaltsstelle	Ansatz 1946 <i>R.M.</i>	Ist 1945 bis 31. 12. <i>R.M.</i>	Ist 1944 <i>R.M.</i>	Erläuterungen	
850 Ausstellungshallen.							
<u>Einnahmen.</u>							
2. Miete, Pacht.							
850 20		Miete, Pacht	5 000	858	7 822	Zu Nr. 850 20: Darunter von Haus- haltsstelle 690 31 184	
3. Andere Einnahmen aus dem Betriebe.							
850 30		Ersatzleistung von Strom-, Gas-, Wasser- und Heizungskosten	—	—	—		
—		Weggefallene Nummern	—	—	45 629		
Gesamteinnahmen:			5 000	858	53 451.		
Darunter Erstattungen:			150	—	150		
Reineinnahmen:			4 850	858	53 301		
<u>Ausgaben.</u>							
2. Persönliche Zweckausgaben.							
850 20		Dienstbezüge der planmäßigen Beamten	3 490	2 100	} 18 763		
850 22		Versorgungsaufwand für Beamte und deren Hinterbliebene	2 110	1 270			
850 26		Löhne der Arbeiter	—	—			
850 27		Versorgungsaufwand für Arbeiter und deren Hinterbliebene	—	—			
3. Sächliche Zweckausgaben.							
Ausgaben laut Sammelnachweis:							
850 300		Nr. 4 Geschäftsbedürfnisse	170	94	—		
850 301		Nr. 5 Schadenversicherungsbeiträge	1 165	—	230		
850 302		Nr. 6 Unterhaltung der Gebäude und des In- ventars	2 980	200	25		
850 303		Nr. 7 Heizung	10 000	2 460	8 386		
850 306		Nr. 10 Beschaffung von Inventar	100	—	—		
850 31		Beleuchtung, Reinigung, Wasserverbrauch	800	467	208		
4. Schuldendienst.							
850 40		Zinsen	22 183	1 537	24 026		
850 41		Tilgung	23 191	—	21 346		
6. Sonstige Ausgaben.							
850 60		Steuern und Abgaben	1 700	1 673	1 673		
850 89		Beseitigung von Kriegsschäden	20 000	—	—		
—		Weggefallene Nummern	—	470	38 619		
Gesamtausgaben:			87 889	10 271	113 276		
Darunter Erstattungen:			150	—	150		
Reinausgaben:			87 739	10 271	113 126		
Reineinnahmen:			4 850	858	53 301		
Zuschußbedarf:			82 889	9 413	59 825		

8. Wirtschaftliche Unternehmen.

Finanz- statistische Kennziffer	Nr. der Haus- halts- stelle	Namentliche Bezeichnung der Haushaltsstelle	Ansatz 1946 <i>R.M.</i>	Ist 1945 bis 31. 12. <i>R.M.</i>	Ist 1944 <i>R.M.</i>	Erläuterungen
851 Rheinhalle (Planetarium).						
<u>Einnahmen.</u>						
2. Miete, Pacht.						
851 20		Mieten	2 700	—	—	
7. Sonstige Einnahmen.						
851 70		Vermischte Einnahmen	20	14	165	
—		Weggefallene Nummern	—	—	8 681	
Gesamteinnahmen:			2 720	14	8 846	
Darunter Erstattungen:			—	—	—	
Reineinnahmen:			2 720	14	8 846	
<u>Ausgaben.</u>						
3. Sächliche Zweckausgaben.						
851 30		Ausgaben laut Sammelnachweis:				
851 300		Nr. 4 Geschäftsbedürfnisse	440	94	—	
851 301		Nr. 5 Schadenversicherungsbeiträge	845	35	—	
851 302		Nr. 6 Unterhaltung der Gebäude und des In- ventars	1 350	—	9 225	
851 303		Nr. 7 Heizung	—	—	—	
851 306		Nr. 10 Beschaffung von Inventar	300	—	—	
851 32		Beleuchtung, Reinigung, Wasserverbrauch usw.	600	65	366	Zu Nr. 851 32: Darunter an Haushalts- stelle 710230 350 <i>R.M.</i>
4. Schuldendienst.						
851 40		Zinsen	64 756	—	72 273	
851 41		Tilgung	103 959	—	90 785	
6. Sonstige Ausgaben.						
851 60		Steuern und Abgaben	1 000	948	1 116	
851 89		Beseitigung von Gebäudeschäden	300 000	—	—	
—		Weggefallene Nummern	—	—	682	
Gesamtausgaben:			473 250	1 142	174 447	
Darunter Erstattungen:			—	—	—	
Reinausgaben:			473 250	1 142	174 447	
Reineinnahmen:			2 720	14	8 846	
Zuschußbedarf:			470 530	1 128	165 601	

8. Wirtschaftliche Unternehmen.

Finanz- statistische Kennziffer	Nr. der Haus- halts- stelle	Namentliche Bezeichnung der Haushaltsstelle	Ansatz 1946 <i>R.M.</i>	Ist 1945 bis 31. 12. <i>R.M.</i>	Ist 1944 <i>R.M.</i>	Erläuterungen
852 Tonhalle.						
<u>Einnahmen.</u>						
2. Miete, Pacht.						
852 20		Miete für Wohnungen, Läden und Keller . . .	4 116	1 787	} 67 763	
852 21		Pacht für Restaurant und Garderobe	—	—		
852 22		Miete für Benutzung der Säle	—	—		
3. Andere Einnahmen aus dem Betriebe.						
852 30		Ruhegeldbeiträge der Arbeiter	—	—		
852 31		Anteilige Steuern	—	—		
852 32		Benutzungsgebühr des Betriebsinventars	—	—		
5. Zinsen.						
852 50		Zinsertrag der Erneuerungsrücklage	—	—		Zu Nr. 852 50: Mehreinnahmen ver- sen den Ausgaben Nr. 852 50 zu.
7. Sonstige Einnahmen.						
852 70		Vermischte Einnahmen	100	—	9 119	
—		Weggefallene Nummern	—	—	11 887	
Gesamteinnahmen:			4 216	1 787	88 769	
Darunter Erstattungen:			—	—	9 119	
Reineinnahmen:			4 216	1 787	79 650	
<u>Ausgaben.</u>						
2. Persönliche Zweckausgaben.						
852 23		Vergütungen der Angestellten	—	—	} 3 005	
852 24		Versorgungsaufwand für Angestellte und deren Hinterbliebene	—	—		
852 26		Löhne der Arbeiter	2 505	—		
852 27		Versorgungsaufwand für Arbeiter und deren Hinterbliebene	236	—		
3. Sächliche Zweckausgaben.						
852 30		Ausgaben laut Sammelnachweis:				
852 300		Nr. 4 Geschäftsbedürfnisse	40	—	—	
852 301		Nr. 5 Schadenversicherungsbeiträge	2 015	612	—	
852 302		Nr. 6 Unterhaltung der Gebäude und des In- ventars	2 000	—	—	
852 303		Nr. 7 Heizung	1 500	193	1 344	
852 306		Nr. 10 Beschaffung von Inventar	—	—	—	
852 31		Beleuchtung, Reinigung, Wasserverbrauch	300	—	—	
852 32		An Haushaltsstelle 903 30: Erstattung von Leistungen	300	—	300	
5. Zuführungen an Rücklagen.						
852 50		Zinsertrag an die Erneuerungsrücklage	—	—		Zu Nr. 852 50: Siehe Nr. 852 30 Einnahmen.
852 51		An die Erneuerungsrücklage	—	—		
6.—8. Sonstige Ausgaben.						
852 60		Steuern und Abgaben	5 000	2 561	7 248	
852 61		Vermischte Ausgaben	300	—	—	
852 89		Beseitigung von Kriegsschäden	5 000	—	8 840	
—		Weggefallene Nummern	—	—	56 782	
Gesamtausgaben:			19 196	3 366	77 519	
Darunter Erstattungen:			—	—	9 119	
Reinausgaben:			19 196	3 366	68 400	
Reineinnahmen:			4 216	1 787	79 650	
Zuschußbedarf:			14 980	1 579	+ 11 250	

8. Wirtschaftliche Unternehmen.

Finanz- statistische Kennziffer	Nr. der Haus- halts- stelle	Namentliche Bezeichnung der Haushaltsstelle	Ansatz 1946 <i>R.M.</i>	Ist 1945 bis 31. 12. <i>R.M.</i>	Ist 1944 <i>R.M.</i>	Erläuterungen
853 Gaststätten.						
<u>Einnahmen.</u>						
2. Miete, Pacht.						
853 20		Pacht Rheinterrasse Düsseldorf	15 000	437	5 650	
853 21		„ Rheinterrasse Benrath	—	—	4 400	
853 22		„ Schnellenburg	—	—	2 500	
853 23		„ Heckers Gartenlokal	3 000	1 050	2 833	
853 24		„ Börsenstube	6 000	2 066	5 773	
853 25		„ Ananasberg	6 000	—	6 861	
853 26		„ Fischerhaus	—	—	—	
853 27		„ Volksgarten-Restaurant	300	501	1 974	
853 28		„ Café Wien und Corsostube	—	—	18 340	
5. Zinsen.						
853 50		Zinsertrag der Hausinstandsetzungsrücklage	—	—	—	Zu Nr. 853 50: Mehreinnahmen wach- sen den Ausgaben bei Nr. 853 50 zu.
7. Sonstige Einnahmen.						
853 70		Vermischte Einnahmen	100	—	1 370	
—		Weggefallene Nummern	—	—	10 000	
Gesamteinnahmen:			30 400	4 054	59 701	
Darunter Erstattungen:			—	—	—	
Reineinnahmen:			30 400	4 054	59 701	
<u>Ausgaben.</u>						
2. Persönliche Zweckausgaben.						
853 26		Löhne der Arbeiter	—	—	—	
853 27		Versorgungsaufwand für Arbeiter und deren Hinterbliebene	—	—	—	
3. Sächliche Zweckausgaben.						
853 30		Ausgaben laut Sammelnachweis:				
853 300		Nr. 4 Geschäftsbedürfnisse	60	—	—	
853 301		Nr. 5 Schadenversicherungsbeiträge	1 295	333	—	
853 302		Nr. 6 Unterhaltung der Gebäude und des In- ventars	2 850	776	1 672	
853 303		Nr. 7 Heizung	5 400	575	11 096	
853 306		Nr. 10 Beschaffung von Inventar	2 500	—	—	
Zu übertragen:			12 105	1 684	12 768	

8. Wirtschaftliche Unternehmen.

Finanz- statistische Kennziffer	Nr. der Haus- halts- stelle	Namentliche Bezeichnung der Haushaltsstelle	Ansatz 1946 <i>R.M.</i>	Ist 1945 bis 31. 12. <i>R.M.</i>	Ist 1944 <i>R.M.</i>	Erläuterungen
		Übertrag:	12 105	1 684	12 768	
853 31		Pacht an die Stadtwerke für Grundstück Rhein- terrasse Benrath	700	700	700	
853 32		Unterhaltung der Kühlanlagen	500	—	594	
853 33		An Haushaltsstelle 903 30: Verwaltungskosten- anteile	<i>1 500</i>	—	1 500	
853 34		Unterhaltung der Feindosierungsanlagen	175	—	—	
4. Schuldendienst.						
853 40		Zinsen	26 047	921	27 111	
853 41		Tilgung	13 481	979	12 416	
5. Zuführungen an Rücklagen.						
853 50		Zinsertrag an die Hausinstandsetzungsrücklage	—	—	—	Zu Nr. 853 50: Siehe Nr. 853 50 Einnahmen.
853 51		An die Hausinstandsetzungsrücklage	—	—	—	
853 52		An die Gesetzliche Tilgungsrücklage	45 000	—	45 000	
6.—8. Sonstige Ausgaben.						
853 60		Steuern und Abgaben	12 000	7 751	19 734	
853 61		Vermischte Ausgaben	100	—	—	
853 89		Beseitigung von Kriegsschäden	55 000	260	—	
—		Weggefallene Nummern	—	—	1 661	
Gesamtausgaben:			166 608	12 295	121 484	
Darunter Erstattungen:			—	—	—	
Reinausgaben:			166 608	12 295	121 484	
Reineinnahmen:			30 400	4 054	59 701	
Zuschußbedarf:			136 208	8 241	61 783	

8. Wirtschaftliche Unternehmen.

Finanz- statistische Kennziffer	Nr. der Haus- halts- stelle	Namentliche Bezeichnung der Haushaltsstelle	Ansatz 1946 <i>R.M.</i>	Ist 1945 bis 31. 12. <i>R.M.</i>	Ist 1944 <i>R.M.</i>	Erläuterungen
890 Flughafen.						
<u>Einnahmen.</u>						
2. Miete, Pacht.						
890 20		Pacht	—	—	50 000	
5. Zinsen.						
890 50		Zinsertrag der Erweiterungsrücklage des Flug- hafens	—	—	—	
Gesamteinnahmen:			—	—	50 000	
Darunter Erstattungen:			—	—	—	
Reineinnahmen:			—	—	50 000	
<u>Ausgaben.</u>						
3. Sächliche Zweckausgaben.						
890 30		Ausgaben laut Sammelnachweis:				
890 301		Nr. 5 Schadenversicherungsbeiträge	2 005	11	350	
4. Schuldendienst.						
890 40		Zinsen	46 900	—	52 767	
890 41		Tilgung	77 761	—	71 894	
5. Zuführungen an Rücklagen.						
890 50		Ertrag an die Erweiterungsrücklage	—	—	—	
890 51		An die Erweiterungsrücklage	—	—	—	
—		Weggefallene Nummern	—	—	—	
Gesamtausgaben:			126 666	11	125 011	
Darunter Erstattungen:			—	—	—	
Reinausgaben:			126 666	11	125 011	
Reineinnahmen:			—	—	50 000	
Zuschußbedarf:			126 666	11	75 011	

Zu Nr. 890 50:
Mehreinnahmen wach-
sen den Ausgaben bei
Nr. 890 50 zu.

Zu Nr. 890 50:
Siehe Nr. 890 50 der
Einnahmen.

8. Wirtschaftliche Unternehmen.

Finanz- statistische Kennziffer	Nr. der Haus- halts- stelle	Namentliche Bezeichnung der Haushaltsstelle	Ansatz 1946 <i>R.M.</i>	Ist 1945 bis 31. 12. <i>R.M.</i>	Ist 1944 <i>R.M.</i>	Erläuterungen
891 Beteiligungen an Versorgungs- und Verkehrsbetrieben.						
<u>Einnahmen.</u>						
0. Abgaben von wirtschaftlichen Unternehmen.						
891 00		Konzessions- und ähnliche Abgaben	93 000	—	68 971	
891 01		Rheinische Bahngesellschaft AG., Straßen- und Brückenbenutzungsgebühr	1 650 000	650 000	1 335 000	
5. Zinseinnahmen.						
891 50		Rheinisch-Westfälisches Elektrizitätswerk AG., Essen	64 484	—	—	Zu Gruppe 5: Erträge aus Betei- gungen.
891 51		Rheinische Bahngesellschaft AG., Düsseldorf	600 000	—	600 000	
891 52		Dampfschiffahrtsgesellschaft für den Nieder- und Mittelrhein	9 258	—	—	
891 53		Düsseldorfer Flughafenbetriebsgesellschaft mbH.	—	—	—	
891 54		Kommunale Aufnahmegruppe für Aktien GmbH.	—	—	—	
891 55		„Rheingas“ GmbH, Düsseldorf	—	—	—	
891 56		Industrieterrains Düsseldorf-Reiðholz AG.	—	—	71 712	
7. Sonstige Einnahmen.						
891 70		Aufsichtsratsvergütungen aus Beteiligungen	2 980	—	1 416	
Gesamteinnahmen:			2 419 722	650 000	2 077 099	
Darunter Erstattungen:			—	—	—	
Reineinnahmen:			2 419 722	650 000	2 077 099	
<u>Ausgaben.</u>						
4. Schuldendienst.						
891 40		Zinsen	94 148	—	105 919	
891 41		Tilgung	156 033	—	144 261	
6.—8. Sonstige Ausgaben.						
891 60		Dividendenunterschied laut Vereinbarung über den IDR.-Erwerb	4 744	—	4 744	
891 61		Umsatzsteuer von Konzessionsabgaben	1 181	54	1 242	
891 62		Kosten der Vermögensverwaltung	10	—	—	
—		Weggefallene Nummern	—	—	—	
Gesamtausgaben:			256 116	54	256 166	
Darunter Erstattungen:			—	—	—	
Reinausgaben:			256 116	54	256 166	
Reineinnahmen:			2 419 722	650 000	2 077 099	
Überschuß:			2 163 606	649 946	1 820 933	

9. Finanz- und Steuerverwaltung.

Finanz- statistische Kennziffer	Nr. der Haus- halts- stelle	Namentliche Bezeichnung der Haushaltsstelle	Ansatz 1946 <i>R.M.</i>	Ist 1945 bis 31. 12. <i>R.M.</i>	Ist 1944 <i>R.M.</i>	Erläuterungen
900 Allgemeine Finanzverwaltung.						
<u>Einnahmen.</u>						
1. Gebühren und Beiträge.						
900 10		Von Unterabschnitt 934 — Gemeindlicher Wohnungsbaufonds: Anteilige Verwaltungskosten	12 000	—	12 000	Zu Nr. 900 10: Von Haushaltsstellen 934 00 8 000 <i>R.M.</i> 934 11 4 000 <i>R.M.</i>
7. Sonstige Einnahmen.						
900 70		Überzahlungen	3 000	—	18 673	
900 71		Vermischte Einnahmen	50	6	27	
—		Weggefallene Nummern	—	—	7 000	
Gesamteinnahmen:			15 050	6	37 700	
Darunter Erstattungen:			12 000	—	12 000	
Reineinnahmen:			3 050	6	25 700	
<u>Ausgaben.</u>						
0. Persönliche Verwaltungsausgaben.						
900 00		Dienstbezüge der planmäßigen Beamten. . .	66 330	39 982	} 108 330	
900 01		Dienstbezüge der außerplanmäßigen Beamten, der Beamtenanwärter und der ehrenamtlich tätigen Beamten	7 150	4 310		
900 02		Versorgungsaufwand für Beamte und deren Hinterbliebene	40 190	24 225		
900 03		Vergütungen der Angestellten	21 950	13 231		
900 04		Versorgungsaufwand für Angestellte und deren Hinterbliebene	1 230	742		
1. Sächliche Verwaltungsausgaben.						
900 10		Ausgaben laut Sammelnachweis:				
900 100		Nr. 4 Geschäftsbedürfnisse	22 269	4 741	13 969	
900 101		Nr. 5 Schadenversicherungsbeiträge	60	27	—	
900 102		Nr. 6 Unterhaltung der Gebäude und des In- ventars	200	—	37	
900 105		Nr. 9 Beschaffung von Büromaschinen und Fernsprecheinrichtungen	1 200	—	—	
900 106		Nr. 10 Beschaffung von Inventar	250	—	—	
6.—8. Sonstige Ausgaben.						
900 60		Leibrente Manns.	3 600	—	3 600	
900 61		Erstattungen von Überzahlungen	1 000	73	145	
—		Weggefallene Nummern	—	—	—	
Gesamtausgaben:			165 429	87 331	126 081	
Darunter Erstattungen:			12 000	—	12 000	
Reinausgaben:			153 429	87 331	114 081	
Reineinnahmen:			3 050	6	25 700	
Zuschußbedarf:			150 379	87 325	88 381	

9. Finanz- und Steuerverwaltung.

Finanz- statistische Kennziffer	Nr. der Haus- halts- stelle	Namentliche Bezeichnung der Haushaltsstelle	Ansatz 1946 <i>R.M.</i>	Ist 1945 bis 31. 12. <i>R.M.</i>	Ist 1944 <i>R.M.</i>	Erläuterungen
901 Steuerverwaltung.						
<u>Einnahmen.</u>						
1. Gebühren und Beiträge.						
901 10		Verwaltungsgebühren	1 000	2 800	200	
901 11		Von verschiedenen Haushaltsstellen für die Veranlagung der Müllabfuhr-, Straßenreini- gungs- und Kanalbetriebsgebühren	62 289	—	77 877	Zu Nr. 901 11: Von Haushaltsstelle 7101 36 19 458,2 7102 38 18 831,2 7105 39 24 000,2
901 12		Strafgelder bei Zuwiderhandlungen gegen Steuerordnungen	50	—	—	
3. Andere Einnahmen aus dem Betriebe.						
901 30		Ersatzleistung von Verwaltungs- und Prozeß- kosten	100	—	1 035	
4. Zuweisungen.						
901 40		Jagdscheingebühren	—	—	9 876	
7. Sonstige Einnahmen.						
901 70		Vermischte Einnahmen	100	—	43	
—		Weggefallene Nummern	—	—	—	
Gesamteinnahmen:			63 539	2 800	89 031	
Darunter Erstattungen:			62 289	—	77 877	
Reineinnahmen:			1 250	2 800	11 154	
<u>Ausgaben.</u>						
0. Persönliche Verwaltungsausgaben.						
901 00		Dienstbezüge der planmäßigen Beamten . . .	145 490	87 693	} 477 908	
901 01		Dienstbezüge der außerplanmäßigen Beamten, der Beamtenanwärter und der ehrenamtlich tätigen Beamten	11 790	7 107		
901 02		Versorgungsaufwand für Beamte und deren Hinterbliebene	88 160	53 138		
901 03		Vergütungen der Angestellten	145 840	87 905		
901 04		Versorgungsaufwand für Angestellte und deren Hinterbliebene	4 740	2 857		
Zu übertragen:			396 020	238 700	477 908	

9. Finanz- und Steuerverwaltung.

Finanz- statistische Kennziffer	Nr. der Haus- halts- stelle	Namentliche Bezeichnung der Haushaltsstelle	Ansatz 1946 <i>R.M.</i>	Ist 1945 bis 31. 12. <i>R.M.</i>	Ist 1944 <i>R.M.</i>	Erläuterungen
		Übertrag:	396 020	238 700	477 908	
		1. Sächliche Verwaltungsausgaben.				
901 10		Ausgaben laut Sammelnachweis:				
901 100		Nr. 4 Geschäftsbedürfnisse	11 397	5 802	5 818	
901 101		Nr. 5 Schadenversicherungsbeiträge	285	28	—	
901 102		Nr. 6 Unterhaltung der Gebäude und des In- ventars	500	25	16	
901 105		Nr. 9 Beschaffung von Büromaschinen und Fernsprecheinrichtungen	400	—	—	
901 106		Nr. 10 Beschaffung von Inventar	500	—	—	
901 11		Auslagenersatz für den Prüfungs- und Kontroll- dienst	2 000	325	102	
901 12		Sonstige sächliche Verwaltungsausgaben	300	3	—	
		3. Sächliche Zweckausgaben.				
901 31		Zustellungskosten von Steuerzetteln und Steuer- bescheiden usw.		—	—	
901 32		Abholen und Töten der Pfandhunde	100	—	—	
901 33		Prozeßkosten	500	12	3	
—		Weggefallene Nummern		—	8 590	
		Gesamtausgaben:	412 002	244 895	492 437	
		Darunter Erstattungen:	62 289	—	77 877	
		Reinausgaben:	349 713	244 895	414 560	
		Reineinnahmen:	1 250	2 800	11 154	
		Zuschußbedarf:	348 463	242 095	403 406	

9. Finanz- und Steuerverwaltung.

Finanz- statistische Kennziffer	Nr. der Haus- halts- stelle	Namentliche Bezeichnung der Haushaltsstelle	Ansatz 1946 <i>R.M.</i>	Ist 1945 bis 31. 12. <i>R.M.</i>	Ist 1944 <i>R.M.</i>	Erläuterungen
902 Kassenverwaltung.						
<u>Einnahmen.</u>						
1. Gebühren und Beiträge.						
902 10		Mahn- und Pfändungsgebühren	15 000	14 200	20 980	
902 11		Von verschiedenen Haushaltsstellen für die Erhebung der Müllabfuhr-, Straßenreinigungs- und Kanalbetriebsgebühren	62 289	—	77 877	Zu Nr. 902 11: Von Haushaltsstellen 7101 36 19 421 7102 38 18 821 7105 39 21 990
902 12		Hebegebühren von Dritten	2 800	1 500	3 180	
902 13		Verwaltungskostenanteile	5 000	—	10 000	
3. Andere Einnahmen aus dem Betriebe.						
902 30		Von anderen Unterabschnitten Erstattung von persönlichen und sächlichen Ausgaben . . .	14 000	—	14 000	Zu Nr. 902 13: Von Haushaltsstellen 7108 34 2 000 7109 34 1 250 7110 34 1 250
4. Zuweisungen.						
902 41		Vom Reich: Ersatzleistung von Personal- und Sachkosten für die Auszahlung von Kriegsschäden	21 358	7 600	76 615	Zu Nr. 902 30: Von Haushaltsstellen 934 00 5 000 934 03 6 000
7. Sonstige Einnahmen.						
902 70		Kassenüberschüsse	500	—	526	
902 71		Vermischte Einnahmen	160	—	1 110	
—		Weggefallene Nummern	—	—	3 129	
Gesamteinnahmen:			121 107	23 300	207 417	
Darunter Erstattungen:			81 289	—	101 877	
Reineinnahmen:			39 818	23 300	105 540	
<u>Ausgaben.</u>						
0. Persönliche Verwaltungsausgaben.						
902 00		Dienstbezüge der planmäßigen Beamten . . .	364 390	219 570	} 1 087 320	
902 01		Dienstbezüge der außerplanmäßigen Beamten, der Beamtenanwärter und der ehrenamtlich tätigen Beamten	22 200	13 230		
902 02		Versorgungsaufwand für Beamte und deren Hinterbliebene	220 020	133 000		
902 03		Vergütungen der Angestellten	234 800	141 320		
902 04		Versorgungsaufwand für Angestellte und deren Hinterbliebene	34 120	20 610		
902 05		Vergütungen der Hilfskräfte	—	—		
1. Sächliche Verwaltungsausgaben.						
902 10		Ausgaben laut Sammelnachweis:				
902 100		Nr. 4 Geschäftsbedürfnisse	35 347	11 626	13 815	
902 101		Nr. 5 Schadenversicherungsbeiträge	1 835	477	—	
902 102		Nr. 6 Unterhaltung der Gebäude und des Inventars	1 175	—	280	
902 105		Nr. 9 Beschaffung von Büromaschinen und Fernsprecheinrichtungen	49 200	—	—	
902 106		Nr. 10 Beschaffung von Inventar	500	—	—	
902 11		Portokosten und Überweisungsgebühren . . .	46 000	3 580	52 330	
902 12		Sonstige sächliche Verwaltungsausgaben . . .	12 810	1 520	11 313	
—		Weggefallene Nummern	—	—	5 073	
Gesamtausgaben:			1 022 397	544 933	1 170 131	
Darunter Erstattungen:			81 289	—	101 877	
Reinausgaben:			941 108	544 933	1 068 254	
Reineinnahmen:			39 818	23 300	105 540	
Zuschußbedarf:			901 290	521 633	962 714	

9. Finanz- und Steuerverwaltung.

Finanz- statistische Kennziffer	Nr. der Haus- halts- stelle	Namentliche Bezeichnung der Haushaltsstelle	Ansatz 1946 <i>R.M.</i>	Ist 1945 bis 31. 12. <i>R.M.</i>	Ist 1944 <i>R.M.</i>	Erläuterungen
903 Verwaltung des Allgemeinen Grundvermögens.						
<u>Einnahmen.</u>						
1. Gebühren und Beiträge.						
903 10		Gebühren für Genehmigung von Verträgen nach der Grundstücks-Verkehrsbekanntmachung vom 26. Januar 1937	100	—	53	
3. Andere Einnahmen aus dem Betriebe.						
903 30		Für Leistungen an andere Verwaltungszweige	36 175	—	36 391	Zu Nr. 903 30: Von Haushaltsstellen 852 32 300 <i>R.M.</i> 853 33 1 500 <i>R.M.</i> 931 32 1 000 <i>R.M.</i> 932 33 12 000 <i>R.M.</i> 933 33 950 <i>R.M.</i> 934 33 20 425 <i>R.M.</i>
903 31		Erstattung von Verwaltergebühren	5 290	240	5 995	
903 32		Ruhegeldbeiträge der Arbeiter	—	—	269	
903 33		Von Unterabschnitt 920 66: Erstattung von Gehältern und Löhnen für Bunkerverwalter und Bunkerputzfrauen usw.	90 000	—	—	
903 34		Von Unterabschnitt 920 66: Verwaltungskostenanteile für die Verwaltung reichseigener Baracken und Bunker	10 000	—	—	Zu Nr. 903 31: Von Haushaltsstellen 355 25 240 <i>R.M.</i> 931 32 50 <i>R.M.</i> 932 33 5 000 <i>R.M.</i>
7. Sonstige Einnahmen.						
903 70		Vermischte Einnahmen	300	16	402	
Gesamteinnahmen:			141 865	256	43 110	
Darunter Erstattungen:			141 465	—	42 386	
Reineinnahmen:			400	256	724	
<u>Ausgaben.</u>						
0. Persönliche Verwaltungsausgaben.						
903 00		Dienstbezüge der planmäßigen Beamten	134 690	79 938	} 455 539	
903 01		Dienstbezüge der außerplanmäßigen Beamten, der Beamtenanwärter und der ehrenamtlich tätigen Beamten	3 420	2 030		
903 02		Versorgungsaufwand für Beamte und deren Hinterbliebene	81 620	48 440		
903 03		Vergütungen der Angestellten	295 760	175 530		
903 04		Versorgungsaufwand für Angestellte und deren Hinterbliebene	24 800	14 722		
903 05		Vergütungen der Hilfskräfte	—	—		
903 06		Löhne der Arbeiter	18 890	418		
903 07		Versorgungsaufwand für Arbeiter und deren Hinterbliebene	348	150		
903 08		Sonstige persönliche Ausgaben	11 000	8 000		
Zu übertragen:			570 528	329 228	455 539	

9. Finanz- und Steuerverwaltung.

Finanz- statistische Kennziffer	Nr. der Haushalts- stelle	Namentliche Bezeichnung der Haushaltsstelle	Ansatz 1946 <i>R.M.</i>	Ist 1945 bis 31. 12. <i>R.M.</i>	Ist 1944 <i>R.M.</i>	Erläuterungen
		Übertrag:	570 528	329 228	455 539	
		1. Sächliche Verwaltungsausgaben.				
	903 10	Ausgaben laut Sammelnachweis:				
	903 100	Nr. 4 Geschäftsbedürfnisse	15 384	4 248	4 555	
	903 102	Nr. 6 Unterhaltung der Gebäude und des In- ventars	400	108	—	
	903 105	Nr. 9 Beschaffung von Büromaschinen und Fernsprecheinrichtungen	1 600	—	—	
	903 106	Nr. 10 Beschaffung von Inventar	500	—	74	
	903 11	Zählgelder für die Verwalter	3 600	1 229	2 085	
	903 12	Beschaffung von Zeichenmaterialien für Tech- niker und Architekten	500	139	19	
	903 13	An Haushaltsstelle 000 311: Erstattung der Kosten für Straßenbahndienst- fahrten	3 474	—	—	
	903 14	Ersatzleistung von Barauslagen an Beamte, Angestellte und Verwalter	500	68	175	
	903 15	Sonstige sächliche Verwaltungsausgaben . . .	800	222	138	
	—	Weggefallene Nummern	—	—	—	
		Gesamtausgaben:	597 286	335 242	462 585	
		Darunter Erstattungen:	141 465	—	42 386	
		Reinausgaben:	455 821	335 242	420 199	
		Reineinnahmen:	400	256	724	
		Zuschußbedarf:	455 421	334 986	419 475	

9. Finanz- und Steuerverwaltung.

Finanz- statistische Kennziffer	Nr. der Haus- halts- stelle	Namentliche Bezeichnung der Haushaltsstelle	Ansatz 1946 <i>R.M.</i>	Ist 1945 bis 31. 12. <i>R.M.</i>	Ist 1944 <i>R.M.</i>	Erläuterungen
910 Allgemeines Kapitalvermögen.						
<u>Einnahmen.</u>						
5. Zinseinnahmen.						
910 50		Aus Wertpapieren und Beteiligungen	424 386	—	9 044	
910 51		Aus Darlehen und ähnlichen Forderungen . . .	38 166	—	40 415	
910 52		Aus dem Barbestand	162 133	—	258 185	
910 53		Ersatzleistung der Stadtwerke und der städti- schen Hafengebäude	75 840	18 780	67 986	
6. Regelmäßige Tilgung.						
910 60		Ersatzleistung der Stadtwerke und der städti- schen Hafengebäude	71 759	18 794	72 150	
7. Sonstige Einnahmen.						
910 70		Vermischte Einnahmen	100	—	88	
—		Weggefallene Nummern	—	—	—	
Gesamteinnahmen:			772 384	37 574	447 868	
Darunter Erstattungen:			—	—	—	
Reineinnahmen:			772 384	37 574	447 868	
<u>Ausgaben.</u>						
4. Schuldendienst.						
910 40		Zinsen	673 765	—	740 628	
910 41		Tilgung	1 062 065	—	987 745	
6.—8. Sonstige Ausgaben.						
910 60		Kosten der Vermögensverwaltung	50	—	—	
910 61		Vermischte Ausgaben	20	—	6	
—		Weggefallene Nummern	—	—	—	
Gesamtausgaben:			1 735 900	—	1 728 379	
Darunter Erstattungen:			—	—	—	
Reinausgaben:			1 735 900	—	1 728 379	
Reineinnahmen:			772 384	37 574	447 868	
Zuschußbedarf:			963 516	+ 37 574	1 280 511	

9. Finanz- und Steuerverwaltung.

Finanz- statistische Kennziffer	Nr. der Haus- halts- stelle	Namentliche Bezeichnung der Haushaltsstelle	Ansatz 1946 <i>R.M.</i>	Ist 1945 bis 31. 12. <i>R.M.</i>	Ist 1944 <i>R.M.</i>	Erläuterungen	
911 Hypothekenverwaltung.							
<u>Einnahmen.</u>							
5. Zinsen.							
911 500		Zinsen von Wohnungsbauhypotheken einschl. der Aufwertungshypotheken der früheren Hypothekenverwaltung	273 991	170 000	362 416	Zu den Gruppen 5 und 7: Mehreinnahmen wegen den Ausgaben Nr. 911 60 zu.	
911 501		Zinsen von aufgewerteten Wohnungsbauhypotheken	15 436	12 500	18 903		
911 502		Zinsen von Viertelanteilen von Hausverkäufen in der Hoxbachsiedlung	22	—	103		
911 503		Zinsen von Wohnungsbauhypotheken der früheren Gemeinde Benrath	28 508	23 000	23 415		
911 504		Zinsen von städtischen Arbeitgeberdarlehns-hypotheken	1 303	1 000	1 303		
911 505		Zinsen von Restkaufpreishypotheken für Heim-stätten	136 587	120 000	167 273		
911 506		Zinsen von Reichsdarlehnsypotheken für Volkswohnungen	9 343	—	10 466		
911 507		Von Haushaltsstelle 940 60: Aus Grundsteuern für Zinsverbilligungen	500	—	1 013		
911 508		Zinsen für den Geldstock der Hypothekenver-waltung	260 000	—	289 283		
6. Regelmäßige Tilgung.							
911 600		Tilgung von Wohnungsbauhypotheken einschl. der Aufwertungshypotheken der früheren Hypothekenverwaltung	80 945	50 000	100 520		
911 601		Tilgung von aufgewerteten Wohnungsbauhypo- theken	10 270	7 500	10 344		
911 602		Tilgung von Viertelanteilen von Hausver- käufen in der Hoxbachsiedlung	300	—	450		
911 603		Tilgung von Wohnungsbauhypotheken der frü- heren Gemeinde Benrath	26 701	22 000	21 873		
911 604		Tilgung von städtischen Arbeitgeberdarlehns- hypotheken	2 326	2 000	2 468		
911 605		Tilgung von Restkaufpreishypotheken für Heim- stätten	81 664	69 000	87 090		
911 606		Tilgung von Reichsdarlehnsypotheken für Volkswohnungen	6 956	—	7 444		
7. Sonstige Einnahmen.							
911 70		Kapitalrückzahlungen:					
911 700		Aufgewertete und neue Hypotheken	200 000	57 971	—		
911 701		Arbeitgeberdarlehnsypotheken	5 000	2 000	—		
911 702		Heimstättenrestkaufpreishypotheken	25 000	9 356	—		
911 71		Von der Deutschen Bau- und Bodenbank: Dar- lehen für Volkswohnungen	15 000	—	—		
—		Weggefallene Nummern	—	—	—		
Gesamteinnahmen:			1 179 852	546 327	1 104 364		
Darunter Erstattungen:			500	—	1 013		
Reineinnahmen:			1 179 352	546 327	1 103 351		

Zu Nr. 91171: Siehe 911 61 der Ausgabe

9. Finanz- und Steuerverwaltung.

Finanz- statistische Kennziffer	Nr. der Haus- halts- stelle	Namentliche Bezeichnung der Haushaltsstelle	Ansatz 1946 <i>R.M.</i>	Ist 1945 bis 31. 12. <i>R.M.</i>	Ist 1944 <i>R.M.</i>	Erläuterungen
<u>Ausgaben.</u>						
1. Sächliche Verwaltungsausgaben.						
911 11		Sonstige sächliche Verwaltungsausgaben . . .	100	—	7	
4. Schuldendienst.						
911 400		Zinsen	451 486	111 119	464 986	
911 410		Tilgung	534 617	40 587	501 393	
6.—8. Sonstige Ausgaben.						
911 60		An den Geldstock der Hypothekenverwaltung .	178 649	—	37 978	
911 61		Weitergabe der Darlehen für Volkswohnungen	15 000	—	—	
—		Weggefallene Nummern	—	—	100 000	
Gesamtausgaben:			1 179 352	151 706	1 104 364	
Darunter Erstattungen:			500	—	1 013	
Reinausgaben:			1 179 352	151 706	1 103 351	
Reineinnahmen:			1 179 352	546 327	1 103 351	
Gleicht sich aus			—	+ 394 621	—	

Zu Nr. 911 61:
Siehe Nr. 911 71 der
Einnahmen.

9. Finanz- und Steuerverwaltung.

Finanz- statistische Kennziffer	Nr. der Haus- halts- stelle	Namentliche Bezeichnung der Haushaltsstelle	Ansatz 1946 <i>R.M.</i>	Ist 1945 bis 31. 12. <i>R.M.</i>	Ist 1944 <i>R.M.</i>	Erläuterungen
912 Allgemeine Rücklagen.						
<u>Einnahmen.</u>						
5. Zinseinnahmen.						
912 50		Zinsertrag der Betriebsmittelrücklage	95 198	—	153 210	
912 51		Zinsertrag der Allg. Ausgleichsrücklage	73 558	—	116 542	
912 52		Zinsertrag der Gesetzlichen Tilgungsrücklage	30 742	—	32 246	
912 53		Zinsertrag der Tilgungsrücklage für nicht eingelöste ausgeloste Ablösungsanleihe	4 600	—	6 152	
912 54		Zinsertrag der Tilgungsrücklage für nicht eingelöste ausgeloste Stadtanleihe von 1926	1 490	—	982	
912 55		Zinsertrag der Bürgschaftssicherungsrücklage	16 334	—	17 577	
912 56		Zinsertrag der Rücklage zur Ausgestaltung der Stadt	53 207	—	59 980	
912 57		Zinsertrag der Zinsenrücklage für nicht eingelöste ausgeloste Ablösungsanleihe	3 598	—	4 550	
912 58		Zinsertrag der Zinsenrücklage für nicht eingelöste Zinsscheine der Stadtanleihe von 1926	3 324	—	501	
912 59		Zinsertrag der Sondertilgungsrücklage	13 138	—	20 191	
912 60		Zinsertrag der Brandschadenrücklage	34 616	—	39 048	
912 61		Zinsertrag der Haftpflichtschadenrücklage	15 856	—	17 704	
912 62		Zinsertrag der Prämienrücklage für verschiedene Versicherungen	1 064	—	1 713	
912 63		Zinserträge von Rücklagen anderer Unterabschnitte gem. A. A. zu § 21 GemHVO.	1 159 501	—	1 277 861	
7. Sonstige Einnahmen.						
912 70		Vom Sammelnachweis 5: Für Schadenversicherungsbeiträge und von anderen:				
912 701		Brandschadenversicherung	—	—	3 388	
912 702		Haftpflichtversicherung	—	—	2 172	
912 703		Prämienrücklage für verschiedene Versicherungen	—	—	265	
912 71		Entnahme aus der Gesetzlichen Tilgungsrücklage	5 000	600 000	—	Zu Nrn. 91271-82 Mehreinnahmen von den Ausgaben Nr. 912 41 zu.
912 72		Entnahme aus der Tilgungsrücklage für nicht eingelöste ausgeloste Ablösungsanleihe	50 000	—	—	
912 73		Entnahme aus der Tilgungsrücklage für nicht eingelöste ausgeloste Stadtanleihe von 1926	20 000	—	—	Zu Nrn. 91274-82 Mehreinnahmen von den Ausgaben Nr. 912 40 zu.
912 74		Entnahme aus der Zinsenrücklage für nicht eingelöste ausgeloste Ablösungsanleihe	25 000	—	—	
912 75		Entnahme aus der Zinsenrücklage für nicht eingelöste Zinsscheine der Stadtanleihe von 1926	10 000	—	—	
—		Weggefallene Nummern	—	—	—	
Gesamteinnahmen:			1 616 226	600 000	1 754 082	
Darunter Erstattungen:			—	—	—	
Reineinnahmen:			1 616 226	600 000	1 754 082	

9. Finanz- und Steuerverwaltung.

Finanz- statistische Kennziffer	Nr. der Haus- halts- stelle	Namentliche Bezeichnung der Haushaltsstelle	Ansatz 1946 <i>R.M.</i>	Ist 1945 bis 31. 12. <i>R.M.</i>	Ist 1944 <i>R.M.</i>	Erläuterungen
<u>Ausgaben.</u>						
4. Schuldendienst.						
912 40		Zinsen	44 070	—	18 796	Zu Nr. 912 40: Siehe Nrn. 912 74 bis 912 75 der Einnahmen. Darüber hinaus sind 9070 <i>R.M.</i> Zinsen vor- gesehen für zwei Dar- lehen, für die Tilgungs- beträge in der gesetz- lichen Tilgungsrücklage angesammelt worden sind. Zu Nr. 912 41: Siehe Nrn. 912 71 bis 912 73 der Einnahmen.
912 41		Tilgung	75 000	—	—	
5. Zuführungen an Rücklagen.						
912 50		Zinsertrag an die Betriebsmittelrücklage	—	—	—	
912 51		Zinsertrag an die Allg. Ausgleichsrücklage	—	—	—	
912 52		Zinsertrag an die Bürgschaftssicherungsrücklage	—	—	—	
912 53		Zinsertrag an die Rücklage zur Ausgestaltung der Stadt	—	—	—	
912 54		Zinsertrag an die Sondertilgungsrücklage	—	—	—	
912 55		Zinsertrag an die Brandschadenrücklage	—	—	—	
912 56		Sonstige Zuführung an die Brandschadenrück- lage	—	—	—	
912 57		Zinsertrag an die Haftpflichtschadenrücklage	—	—	—	
912 58		Sonstige Zuführung an die Haftpflichtschaden- rücklage	—	—	—	
912 59		Zinsertrag an die Prämienrücklage für verschie- dene Versicherungen	—	—	—	
912 60		Sonstige Zuführung an die Prämienrücklage für verschiedene Versicherungen	—	—	—	
—		Weggefallene Nummern	—	—	—	
Gesamtausgaben:			119 070	—	18 796	
Darunter Erstattungen:			—	—	—	
Reinausgaben:			119 070	—	18 796	
Reineinnahmen:			1 616 226	600 000	1 754 082	
Überschuß:			1 497 156	600 000	1 735 286	

9. Finanz- und Steuerverwaltung.

Finanz- statistische Kennziffer	Nr. der Haus- halts- stelle	Namentliche Bezeichnung der Haushaltsstelle	Ansatz 1946 <i>R.M.</i>	Ist 1945 bis 31. 12. <i>R.M.</i>	Ist 1944 <i>R.M.</i>	Erläuterungen
913 Nichtaufteilbarer Schuldendienst						
 und nichtaufteilbare Zinseinnahmen.						
<u>Einnahmen.</u>						
5. Zinsen.						
913 50		Aus festgelegten Kassenbeständen	—	—	112 656	
913 51		Aus Kontokorrent- und sonstigen Forderungen .	179 000	576	52 510	
—		Weggefallene Nummern	—	—	—	
Gesamteinnahmen:			179 000	576	165 166	
Darunter Erstattungen:			—	—	—	
Reineinnahmen:			179 000	576	165 166	
<u>Ausgaben.</u>						
1. Sächliche Verwaltungsausgaben.						
913 10		Ausgaben laut Sammelnachweis:				
913 100		Nr. 4 Geschäftsbedürfnisse	200	—	—	
913 11		Sonstige sächliche Verwaltungsausgaben . . .	2 500	307	952	
4. Schuldendienst.						
913 40		Zinsen	80 053	—	82 180	
913 41		Tilgung	101 255	—	94 597	
913 42		Zinsen aus Kontokorrent- und sonstigen Ein- lagen	15 000	—	19 629	
913 43		Ankauf von Ablösungsanleihe-Neubesitz . . .	500	—	191	
Gesamtausgaben:			199 508	307	197 549	
Darunter Erstattungen:			—	—	—	
Reinausgaben:			199 508	307	197 549	
Reineinnahmen:			179 000	576	165 166	
Zuschußbedarf:			20 508	+ 269	32 383	

9. Finanz- und Steuerverwaltung.

Finanz- statistische Kennziffer	Nr. der Haus- halts- stelle	Namentliche Bezeichnung der Haushaltsstelle	Ansatz 1946 <i>R.M.</i>	Ist 1945 bis 31. 12. <i>R.M.</i>	Ist 1944 <i>R.M.</i>	Erläuterungen
920 Allgemeines Grundvermögen.						
<u>Einnahmen.</u>						
2. Miete, Pacht.						
920 20		Mieten für eigene Häuser	2 365 000	1 468 000	2 661 808	
920 200		Vom Reich laut Kriegsschädenverordnung Nutzungsschaden-Erstattungen	—	2 370	—	
920 21		Erstattung von Unkosten für Überlassung von Diensträumen an andere Verwaltungszweige	32 179	—	26 327	Zu Nr. 920 21:
920 22		Mieten für Volkswohnungen usw.	140 000	107 000	135 729	Darunter von Haus- haltsstellen
920 23		Pachten	250 000	198 000	243 007	025 11 1 680 <i>R.M.</i>
920 24		Erstattung von Unkosten für Überlassung von Grundstücken an andere Verwaltungszweige	15 931	—	16 837	030 11 19 080 <i>R.M.</i>
920 25		Jagdpachtgelder	300	256	256	110 38 1 265 <i>R.M.</i>
920 26		Fischereipacht	650	62	661	240 31 840 <i>R.M.</i>
920 27		Kauferlöse, Mieten usw. für reichseigene Ba- racken und Bunker	250 000	167 347	64 195	280 31 4 080 <i>R.M.</i>
						550 32 1 163 <i>R.M.</i>
						650 33 3 060 <i>R.M.</i>
						7104 39 720 <i>R.M.</i>
						7107 31 111 <i>R.M.</i>
						7117 31 180 <i>R.M.</i>
						32 179 <i>R.M.</i>
3. Andere Einnahmen aus dem Betriebe.						
920 30		Ersatzleistung anteiliger Gebäudeunterhaltungsk- kosten, Brandschadenvergütungen	11 000	5 420	3 951	Zu Nr. 920 24:
920 31		Ersatzleistung von Heizungs-, Beleuchtungs- und Wasserkosten	2 500	1 809	2 944	Darunter von Haus- haltsstellen
920 32		Benutzungsentgelte aus den städtischen Wäsche- reien	4 000	2 621	4 311	210 31 525 <i>R.M.</i>
920 33		Turmbesteigungsgelder	—	—	—	230 31 30 <i>R.M.</i>
920 34		Ersatzleistung von Eisenbahnanschlußgebühren und anteiligen Gleisverbesserungskosten	1 500	2 168	1 716	471 31 20 <i>R.M.</i>
						520 31 2 259 <i>R.M.</i>
						550 32 522 <i>R.M.</i>
						660 37 7 352 <i>R.M.</i>
						7101 34 132 <i>R.M.</i>
						7104 39 1 386 <i>R.M.</i>
						7105 36 100 <i>R.M.</i>
						7105 39 30 <i>R.M.</i>
						7107 31 936 <i>R.M.</i>
						7113 32 2 589 <i>R.M.</i>
						7117 31 50 <i>R.M.</i>
						15 931 <i>R.M.</i>
5. Zinsen.						
920 50		Zinsen von Kaufpreisen, Restkaufpreisen usw.	22 000	16 000	26 712	Zu Nr. 920 27:
920 51		Zinsen aus dem Geldstock des allgemeinen Grundvermögens	—	—	101 140	Darunter von Haus- haltsstellen
920 52		Zinsertrag der Erweiterungsrücklage der Woh- nungsverwaltung	—	—	—	440 37 46 725 <i>R.M.</i>
920 53		Darlehnszinsen usw. aus stadteigenen Kleinsied- lungen	130 000	108 000	124 246	451 31 4 890 <i>R.M.</i>
920 54		Darlehnszinsen usw. aus Erbbaukleinsiedlungen	150 000	94 000	131 485	Mehreinnahmen wach- sen den Ausgaben bei Nr. 920 66 zu.
920 55		Zinsertrag der Hausinstandsetzungsrücklage	—	—	—	Zu Nr. 920 52:
						Mehreinnahmen wach- sen den Ausgaben bei Nr. 921 50 zu.
						Zu Nr. 920 55:
						Mehreinnahmen wach- sen den Ausgaben bei Nr. 920 52 zu.
6. Regelmäßige Tilgung.						
920 60		Abtragung von Kaufpreisresten	50 000	64 000	230 447	
7. Sonstige Einnahmen.						
920 70		Steuerrückersatz usw.	10 000	1 911	15 478	
920 71		Ersatzleistung von Straßen- und Kanalbau- kosten	1 000	30 780	200	
920 72		Vermischte Einnahmen	500	1 738	340	
—		Weggefallene Nummern	—	—	338 205	
Gesamteinnahmen:			3 436 560	2 271 482	4 129 995	
Darunter Erstattungen:			99 635	—	43 165	
Reineinnahmen:			3 336 925	2 271 482	4 086 830	

9. Finanz- und Steuerverwaltung.

Finanz- statistische Kennziffer	Nr. der Haus- halts- stelle	Namentliche Bezeichnung der Haushaltsstelle	Ansatz 1946 <i>R.M.</i>	Ist 1945 bis 31. 12. <i>R.M.</i>	Ist 1944 <i>R.M.</i>	Erläuterungen
<u>Ausgaben.</u>						
3. Sächliche Zweckausgaben.						
920 30		Ausgaben laut Sammelnachweis:				
920 301		Nr. 5 Schadenversicherungsbeiträge	25 690	6 048	4 200	
920 302		Nr. 6 Unterhaltung der Gebäude und des In- ventars	96 500	71 918	46 983	
920 303		Nr. 7 Heizung	102 200	38 632	70 877	
920 31		Wasser, Strom, Reinigung	215 650	155 298	285 550	
920 32		Unterhaltung und Einfriedigung unbebauter Grundstücke, Beaufsichtigung von Pacht- flächen, Unkrautbekämpfung im Rheinvor- land usw., Reklameschilder	3 000	—	169	
920 33		Eisenbahnanschlußgebühren sowie Ausbesserung von Gleisanschlüssen	4 000	3 761	2 825	
920 34		Fortschreibungs- und Vermessungskosten, Grundbuch- und Katastergebühren, Beschaf- fung von Karten und Plänen	3 000	109	741	
920 35		Ummietungs- und Räumungskosten, Aufwuchs- entschädigungen, Entschädigung für vorzeitige Pachtaufgabe, Rückzahlung von Pachtbe- trägen	3 000	350	67	
920 36		Prozeß- und Zwangsbeitreibungskosten	4 000	10	1 576	
920 37		Pachten und Mieten	165	4 669	2 324	
920 38		Betriebskosten der Feindosierungsanlagen, Wä- schereiputzmaterialien	325	—	32	
4. Schuldendienst.						
Grundstücksverwaltung.						
920 400		Zinsen	169 954	4 875	165 682	
920 401		Tilgung	204 498	10 080	173 731	
Wohnungsverwaltung.						
Allgemeine Wohnbauten.						
Äußere Schulden:						
920 410		Zinsen	710 812	185 913	671 830	
920 411		Tilgung	666 731	140 809	597 532	
Innere Schulden:						
920 420		Zinsen	529	277	580	
920 421		Tilgung	620	296	567	
Kleinsiedlungen usw.						
Äußere Schulden:						
920 430		Zinsen	135 192	—	59 568	
920 431		Tilgung	46 417	—	23 072	
Innere Schulden (Stiftungsvermögen):						
920 440		Zinsen	18 665	—	19 211	
920 441		Tilgung	6 585	—	6 039	
Für das Siedlungsvorhaben 1935						
I. Abschnitt.						
920 450		Zinsen	20 063	2 647	20 701	
920 451		Tilgung	8 304	1 016	7 665	
Volkswohnungen.						
920 460		Zinsen	16 204	4 214	18 097	
920 461		Tilgung	22 306	—	20 433	
Zu übertragen			2 484 410	630 922	2 200 052	

Zu Nr. 920 31:
Darunter an Haushal-
stelle
7109 30

9. Finanz- und Steuerverwaltung.

Finanz- statistische Kennziffer	Nr. der Haus- halts- stelle	Namentliche Bezeichnung der Haushaltsstelle	Ansatz 1946 <i>R.M.</i>	Ist 1945 bis 31. 12. <i>R.M.</i>	Ist 1944 <i>R.M.</i>	Erläuterungen
		Übertrag:	2 484 410	630 922	2 200 052	
		5. Zuführungen an Rücklagen.				
920 50		Ertrag an die Erweiterungsrücklage der Woh- nungsverwaltung	—	—	—	Zu Nr. 920 50: Siehe Nr. 920 52 der Einnahmen.
920 51		An die gesetzliche Tilgungsrücklage	235 000	—	295 000	
920 52		Ertrag an die Hausinstandsetzungsrücklage	—	—	—	
920 53		An die Hausinstandsetzungsrücklage	—	—	—	Zu Nr. 920 52: Siehe Nr. 920 55 der Einnahmen.
		6.—8. Sonstige Ausgaben.				
920 60		Steuern und Abgaben	530 000	474 187	645 272	
920 61		Betriebs- und Verwaltungskosten sowie Steuern für vorstädtische Kleinsiedlungen sowie Ver- wendung der Überschüsse aus den Vorjahren	23 500	19 038	24 203	Zu Nr. 920 61: Die nicht verwendeten Beträge sind übertrag- bar. Hierzu noch 1 250 <i>R.M.</i> im Sammelnachweis Nr. 5.
920 62		Zuwendungen an Mieter aus besonderen An- lässen	—	—	36	
920 63		Stundungs- und Verzugskosten	3 000	—	73	
920 64		Straßen- und Kanalausbau	1 000	—	—	
920 65		Vermischte Ausgaben	1 500	130	150	
920 66		Unkosten, Verwaltung der reichseigenen Ba- racken und Bunker	250 000	11 160	—	Zu Nr. 920 66: Darunter an Haushalts- stellen 903 33 90 000 <i>R.M.</i> 903 34 10 000 <i>R.M.</i>
920 80		Ankauf von Grundstücken, Kaufpreise und Grunderwerbskosten	—	—	620	
920 81		Wertverbesserungen an Grundstücken (Umbau- ten), Straßenausbau usw.	100	—	—	
920 89		Beseitigung von Kriegsschäden	770 000	62 014	16 246	
—		Weggefallene Nummern	—	3 915	204 540	
		Gesamtausgaben:	4 298 510	1 201 366	3 386 192	
		Darunter Erstattungen:	99 635	—	43 165	
		Reinausgaben:	4 198 875	1 201 366	3 343 027	
		Reineinnahmen:	3 336 925	2 271 482	4 086 830	
		Zuschußbedarf:	861 950	+1 070 116	+ 743 803	

930 Allgemeine Stiftungen.

		<u>Einnahmen.</u>				
		5. Zinsen.				
930 50		Für Leibrentenzahlungen	3 915	—	5 220	Zu Nr. 930 51: Mehreinnahmen wach- sen den Ausgaben bei Nr. 930 60 zu.
930 51		Aus der Weidenhaupt-Stiftung	69	—	92	
		Gesamteinnahmen:	3 984	—	5 312	
		Darunter Erstattungen:	—	—	—	
		Reineinnahmen:	3 984	—	5 312	
		<u>Ausgaben.</u>				
		3. Sächliche Zweckausgaben.				
930 31		Leibrenten	28 230	1 485	28 930	
		6.—8. Sonstige Ausgaben.				
930 60		An das Stiftungsvermögen	69	—	92	Zu Nr. 930 60: Siehe Nr. 930 51 der Einnahmen.
930 61		Vermischte Ausgaben	—	—	—	
		Gesamtausgaben:	28 299	1 485	29 022	
		Darunter Erstattungen:	—	—	—	
		Reinausgaben:	28 299	1 485	29 022	
		Reineinnahmen:	3 984	—	5 312	
		Zuschußbedarf:	24 315	1 485	23 710	

9. Finanz- und Steuerverwaltung.

Finanz- statistische Kennziffer	Nr. der Haus- halts- stelle	Namentliche Bezeichnung der Haushaltsstelle	Ansatz 1946 <i>R.M.</i>	Ist 1945 bis 31. 12. <i>R.M.</i>	Ist 1944 <i>R.M.</i>	Erläuterungen
931 Wilhelm-Schiffer-Stiftung.						
<u>Einnahmen.</u>						
2. Miete, Pacht.						
931 20		Mieten usw.	1 000	1 000	8 397	
931 21		Pachten	900	—	959	Zu Nr. 931 21: Darunter von Hau- haltsstelle 320 21 550 21
5. Zinsen.						
931 50		Zinsertrag des Stiftungsvermögens	3 284	—	4 379	
7. Sonstige Einnahmen.						
931 70		Vermischte Einnahmen	100	—	—	
—		Weggefallene Nummern	—	—	—	
Gesamteinnahmen:			5 284	1 000	13 735	
Darunter Erstattungen:			550	—	—	
Reineinnahmen:			4 734	1 000	13 735	
<u>Ausgaben.</u>						
3. Sächliche Zweckausgaben.						
931 30		Ausgaben laut Sammelnachweis:				
931 301		Nr. 5 Schadenversicherungsbeiträge	225	35	—	
931 302		Nr. 6 Unterhaltung der Gebäude und des In- ventars	210	—	4	
931 31		Beleuchtung, Reinigung, Wasserverbrauch	150	114	360	
931 32		An Unterabschnitt 903 Verwaltung des all- gemeinen Grundvermögens: Verwaltungs- kostenanteile und Erstattung anteiliger Ver- walterlöhne	1 050	—	1 350	Zu Nr. 931 32: An Haushaltsstellen 903 30 1 000 903 31 350
6.—8. Sonstige Ausgaben.						
931 60		Steuern und Abgaben	1 400	1 876	2 243	
931 61		Zur Vermögensanlage	699	—	9 778	Zu Nr. 931 61: Der etwaige Überschuss ist dem Stiftungsrat möglicherweise anzuführen.
931 62		Vermischte Ausgaben	50	—	—	
931 89		Beseitigung von Kriegsschäden	1 500	—	—	
—		Weggefallene Nummern	—	—	—	
Gesamtausgaben:			5 284	2 025	13 735	
Darunter Erstattungen:			550	—	—	
Reinausgaben:			4 734	2 025	13 735	
Reineinnahmen:			4 734	1 000	13 735	
Gleicht sich aus			—	— 1 025	—	

9. Finanz- und Steuerverwaltung.

Finanz- statistische Kennziffer	Nr. der Haus- halte- stelle	Namentliche Bezeichnung der Haushaltsstelle	Ansatz 1946 <i>R.M.</i>	Ist 1945 bis 31. 12. <i>R.M.</i>	Ist 1944 <i>R.M.</i>	Erläuterungen
932 Aderssche Wohnungstiftung.						
<u>Einnahmen.</u>						
2. Miete, Pacht.						
932 20		Mieten	165 700	101 000	180 126	
3. Andere Einnahmen aus dem Betriebe.						
932 30		Ersatzleistung von Steuern	50	—	—	
5. Zinsen.						
932 50		Zinsertrag des Stiftungsvermögens	11 605	—	15 473	
7. Sonstige Einnahmen.						
932 70		Vermischte Einnahmen	50	—	398	
—		Weggefallene Nummern	—	387	—	
Gesamteinnahmen:			177 405	101 387	195 997	
Darunter Erstattungen:			—	—	—	
Reineinnahmen:			177 405	101 387	195 997	
<u>Ausgaben.</u>						
3. Sächliche Zweckausgaben.						
932 30 Ausgaben laut Sammelnachweis:						
932 301		Nr. 5 Schadenversicherungsbeiträge	1 165	211	—	
932 302		Nr. 6 Unterhaltung der Gebäude und des In- ventars	10 650	6 014	1 505	
932 31		Beleuchtung, Reinigung, Wasserverbrauch . .	15 000	4 628	28 640	
932 32		Zuwendungen an Mieter aus besonderen An- lässen	—	—	—	
932 33		An Unterabschnitt 903 Verwaltung des all- gemeinen Grundvermögens: Verwaltungs- kostenanteile und Erstattung anteiliger Ver- walterlöhne	17 000	—	17 000	Zu Nr. 932 33: An Haushaltsstellen 903 30 12 000 <i>R.M.</i> 903 31 5 000 <i>R.M.</i>
4. Schuldendienst.						
932 40		Zinsen	26 247	3 132	27 132	
932 41		Tilgung	17 533	4 189	16 647	
6.—8. Sonstige Ausgaben.						
932 60		Steuern und Abgaben	68 000	24 557	28 024	
932 61		Zur Vermögensanlage	1 710	—	77 049	
932 62		Vermischte Ausgaben	100	—	—	
932 89		Beseitigung von Kriegsschäden	20 000	2 658	—	Zu Nr. 932 61: Der etwaige Überschuß ist dem Stiftungsver- mögen zuzuführen.
—		Weggefallene Nummern	—	—	—	
Gesamtausgaben:			177 405	45 339	195 997	
Darunter Erstattungen:			—	—	—	
Reinausgaben:			177 405	45 339	195 997	
Reineinnahmen:			177 405	101 387	195 997	
Gleicht sich aus			—	+ 55 998	—	

9. Finanz- und Steuerverwaltung.

Finanz- statistische Kennziffer	Nr. der Haus- halts- stelle	Namentliche Bezeichnung der Haushaltsstelle	Ansatz 1946 <i>R.M.</i>	Ist 1945 bis 31. 12. <i>R.M.</i>	Ist 1944 <i>R.M.</i>	Erläuterungen
933 Ledigenheim.						
<u>Einnahmen.</u>						
2. Miete, Pacht.						
933 20		Mieten	40 000	19 000	42 770	Zu Nr. 933 20: Darunter von Haus- haltstellen 030 11 3 000 330 31 2 310
933 30		3. Andere Einnahmen aus dem Betriebe. Ruhgeldbeiträge der Arbeiter	—	—	185	
933 31		Ersatzleistung von Fernspreckgebühren	50	25	36	
933 32		Verkaufte Badekarten	—	—	—	
5. Zinsen.						
933 50		Zinsen a. d. Wilh.-Auguste-Viktoria-Stiftung	2 153	—	2 871	
7. Sonstige Einnahmen.						
933 70		Aus dem Stiftungsvermögen zur Deckung des Fehlbedarfs	9 073	—	—	
933 71		Vermischte Einnahmen	68	38	62	
—		Weggefallene Nummern	—	—	463	
Gesamteinnahmen:			51 344	19 063	46 387	
Darunter Erstattungen:			5 370	—	4 704	
Reineinnahmen:			45 974	19 063	41 683	
<u>Ausgaben.</u>						
2. Persönliche Zweckausgaben.						
933 23		Vergütungen der Angestellten	6 570	3 957	} 21 971	
933 24		Versorgungsaufwand für Angestellte und deren Hinterbliebene	370	223		
933 26		Löhne der Arbeiter	17 021	9 562		
933 27		Versorgungsaufwand für Arbeiter und deren Hinterbliebene	1 612	718		
933 28		Sonstige persönliche Ausgaben	—	—		
3. Sächliche Zweckausgaben.						
933 30		Ausgaben laut Sammelnachweis:				
933 300		Nr. 4 Geschäftsbedürfnisse	305	94	80	
933 301		Nr. 5 Schadenversicherungsbeiträge	325	71	—	
933 302		Nr. 6 Unterhaltung der Gebäude und des In- ventars	1 125	140	733	
933 303		Nr. 7 Heizung	7 100	2 798	4 748	
933 306		Nr. 10 Beschaffung von Inventar	500	—	—	
933 32		Beleuchtung, Reinigung, Wasserverbrauch	5 280	1 592	4 153	
933 33		An Haushaltsstelle 903 30: Verwaltungskosten- anteil	950	—	950	
933 34		Anteile an den Verwaltungskosten der Zusatz- versorgungskasse und der Betriebskranken- kasse	98	24	125	Zu Nr. 933 34: An Haushaltsstellen 000 12 25 062 10 10
933 35		An Haushaltsstelle 690 32: Erstattung von Ver- waltungskosten	550	—	550	
4. Schuldendienst.						
933 40		Zinsen	996	—	892	
933 41		Tilgung	942	—	947	
6.—8. Sonstige Ausgaben.						
933 60		Steuern und Abgaben	4 500	4 455	3 669	
933 61		Zur Vermögensanlage	—	—	5 076	Zu Nr. 933 61: Der etwaige Überschuss ist dem Stiftungsmögen zuzuführen.
933 62		Vermischte Ausgaben	100	—	—	
933 89		Beseitigung von Kriegsschäden	3 000	—	—	
—		Weggefallene Nummern	—	—	500	
Gesamtausgaben:			51 344	23 634	44 394	
Darunter Erstattungen:			5 370	—	4 704	
Reinausgaben:			45 974	23 634	39 690	
Reineinnahmen:			45 974	19 063	41 683	
Gleicht sich aus			—	— 4 571	+ 1 993	

9. Finanz- und Steuerverwaltung.

Finanz- statistische Kennziffer	Nr. der Haus- halts- stelle	Namentliche Bezeichnung der Haushaltsstelle	Ansatz 1946 <i>R.M.</i>	Ist 1945 bis 31. 12. <i>R.M.</i>	Ist 1944 <i>R.M.</i>	Erläuterungen
934 Gemeindlicher Wohnungsbaufonds.						
<u>Einnahmen.</u>						
1. Gebühren und Beiträge.						
934 10		Von Haushaltsstelle 93510: Verwaltungskosten- anteil	8 900	—	6 106	
2. Miete, Pacht.						
934 20		Mieten	236 500	159 000	365 677	Zu Nrn. 934 20 u. 934 40: Annahmeanordnungen werden durch Amt 24 erteilt.
4. Zuweisungen.						
934 40		Ersatzleistungen vorgelegt. Luftschutzausgaben	—	—	—	
5. Zinsen.						
934 50		Von Hauszinssteuerhypotheken für Wohnungs- neubauten	579 768	420 000	604 549	Zu Nrn. 934 50 — 934 55: Annahmeanordnungen werden durch Amt 20 erteilt.
934 51		Von Hauszinssteuerhypotheken für die Instand- setzung von Altwohnungen	7 288	4 000	10 309	
934 52		Von Ausbietungsdarlehen	12 875	1 000	11 813	Zu den Gruppen 5 und 6 und den Nrn. 934 700 — 934 702: Mehreinnahmen wach- sen mit $\frac{7}{100}$ den Aus- gaben bei Nr. 934 63 und mit $\frac{7}{100}$ den Ausgaben bei Nr. 934 62 zu.
934 53		Von Haushaltsstelle 940 60: Aus Grundsteuern für Zinsverbilligung	64 000	—	57 789	
934 54		Vom Geldstock des gemeindlichen Wohnungs- baufonds	50 000	12 325	71 484	
934 55		Vom Bürgschaftssicherungsfonds für Haus- instandsetzungshypotheken	825	233	825	
6. Regelmäßige Tilgung.						
934 60		Von Hauszinssteuerhypotheken für Wohnungs- neubauten	517 088	400 000	574 534	Zu Nrn. 934 60 — 934 62: Annahmeanordnungen werden durch Amt 20 erteilt.
934 61		Von Hauszinssteuerhypotheken für die Instand- setzung von Altwohnungen	12 109	6 000	13 044	
934 62		Von Ausbietungsdarlehen	2 443	—	1 100	
7. Sonstige Einnahmen.						
934 70		Kapitalrückzahlungen:				
934 700		Hauszinssteuerhypotheken für Wohnungsneu- bauten	150 000	99 045	—	Zu Nrn. 934 700 — 934 713: Annahmeanordnungen werden durch Amt 20 erteilt.
934 701		Hauszinssteuerhypotheken für die Instand- setzung von Altwohnungen	10 000	1 207	—	
934 702		Ausbietungsdarlehen	15 000	—	—	Zu Nr. 934 71: Der hieraus bei Nr. 934 44 der Ausgaben nicht er- forderliche Betrag wächst mit $\frac{7}{100}$ den Ausgaben bei Nr. 934 63 und mit $\frac{9}{100}$ den Ausgaben bei Nr. 934 62 zu.
934 71		Aus Grundstücksverkäufen	10 000	20 350	—	
934 72		Aus dem Bürgschaftssicherungsfonds für Haus- instandsetzungshypotheken	5 000	—	—	
934 73		Aus dem Geldstock des gemeindlichen Woh- nungsbaufonds	256 899	—	—	
934 74		Vermischte Einnahmen	500	—	1 060	
—		Weggefallene Nummern	—	—	1 213	
Gesamteinnahmen:			1 939 195	1 123 160	1 719 503	
Darunter Erstattungen:			72 900	—	63 895	
Reineinnahmen:			1 866 295	1 123 160	1 655 608	
<u>Ausgaben.</u>						
0. Persönliche Verwaltungsausgaben.						
934 00		Dienstbezüge der planmäßigen Beamten	84 720	} 70 570	} 135 095	Zu Nr. 934 00: Darunter an Haushalts- stellen 620 30 8 000 <i>R.M.</i> 900 10 8 000 <i>R.M.</i> 902 30 8 000 <i>R.M.</i>
934 01		Dienstbezüge der außerplanmäßigen Beamten, der Beamtenanwärter und der ehrenamtlich tätigen Beamten	1 710			
934 02		Versorgungsaufwand für Beamte und deren Hinterbliebene	36 800			
934 03		Vergütungen der Angestellten	25 420			
934 04		Versorgungsaufwand für Angestellte und deren Hinterbliebene	430			Zu Nr. 934 03: Darunter an Haushalts- stellen 620 30 2 000 <i>R.M.</i> 902 30 6 000 <i>R.M.</i>
Zu übertragen:			149 080	70 570	135 095	

9. Finanz- und Steuerverwaltung.

Finanz- statistische Kennziffer	Nr. der Haus- halte- stelle	Namentliche Bezeichnung der Haushaltsstelle	Ansatz 1946 <i>R.M.</i>	Ist 1945 bis 31. 12. <i>R.M.</i>	Ist 1944 <i>R.M.</i>	Erläuterungen
		Übertrag:	149 080	70 570	135 095	
		1. Sächliche Verwaltungsausgaben.				
934 10		An Haushaltsstelle 030 20: Erstattung von Mieten, Reinigungs-, Heizungs- und Beleuchtungskosten	2 078	—	2 078	Zu Nrn. 934 10—934 12: Auszahlungsanordnungen werden durch 20 erteilt.
934 11		An Haushaltsstelle 900 10: Verwaltungskostenanteil	4 000	—	4 000	
934 12		Sonstige sächliche Verwaltungsausgaben	7 000	926	4 895	
		2. Persönliche Zweckausgaben.				Zu Nr. 934 12: Darunter 900 <i>R.M.</i> Verzinsung und Tilgung ausgefallener Hypotheken des staatlichen Vermögensfürsorgefonds.
934 26		Löhne der Arbeiter	—	—	—	
934 27		Versorgungsaufwand für Arbeiter und deren Hinterbliebene	—	—	—	
		3. Sächliche Zweckausgaben.				
934 30		Ausgaben laut Sammelnachweis:				
934 301		Nr. 5 Schadenversicherungsbeiträge	2 325	341	—	
934 302		Nr. 6 Unterhaltung der Gebäude und des Inventars	10 550	1 913	2 285	
934 303		Nr. 7 Heizung	13 700	1 682	6 299	
934 31		Beleuchtung, Reinigung und Wasserverbrauch in den erworbenen Grundstücken	16 000	5 995	25 885	Zu Nrn. 934 31—34: Auszahlungsanordnungen werden durch 24 erteilt.
934 32		Prozeß- und Zwangsbeitreibungskosten	300	—	—	
934 33		An Haushaltsstelle 903 30: Erstattung der Kosten für die Verwaltung des Grundbesitzes	20 425	—	20 641	
934 34		An Haushaltsstelle 690 32: Erstattung von Verwaltungskosten	1 370	—	630	
		4. Schuldendienst.				
		Äußere Schulden:				
934 40		Zinsen	138 569	24 538	144 246	
934 41		Tilgung	88 969	18 360	95 776	
		Innere Schulden:				
934 42		Zinsen	56	—	57	
934 43		Tilgung	105	—	103	
934 44		Zur außerordentlichen Schuldentilgung	10 000	5 566	—	
		6.—8. Sonstige Ausgaben.				
934 60		Steuern und Abgaben	32 000	27 227	43 498	
934 61		Für Ansteigerung von Grundstücken	1 000	—	—	
934 62		Ablieferung der für den bezirklichen und zentralen Ausgleichsstock gesperrten Hauszinssteuermittel	426 418	36 627	359 198	Die Nrn. 934 62 u. 63 sind gegenseitig deckungsfähig.
934 63		An den Geldstock des gemeindlichen Wohnungsbaufonds	—	—	865 793	
934 64		Inanspruchnahme aus Bürgschaften für Hausinstandsetzungshypotheken	5 000	—	—	
934 65		Auszahlungen auf bewilligte Hauszinssteuerhypothekendarlehen	990 000	—	—	
934 66		Vermischte Ausgaben	250	3	24	
934 89		Beseitigung von Kriegsschäden	20 000	1 336	—	
—		Weggefallene Nummern	—	—	9 000	
		Gesamtausgaben:	1 939 195	195 084	1 719 503	
		Darunter Erstattungen:	72 900	—	63 895	
		Reinausgaben:	1 866 295	195 084	1 655 608	
		Reineinnahmen:	1 866 295	1 123 160	1 655 608	
		Gleicht sich aus	—	+ 928 076	—	

9. Finanz- und Steuerverwaltung.

Finanz- statistische Kennziffer	Nr. der Haushalts- stelle	Namentliche Bezeichnung der Haushaltsstelle	Ansatz 1946 <i>R.M.</i>	Ist 1945 bis 31. 12. <i>R.M.</i>	Ist 1944 <i>R.M.</i>	Erläuterungen
935 Staatlicher Wohnungsfürsorgefonds.						
<u>Einnahmen.</u>						
5. Zinsen.						
935 50		Zinsen von Hauszinssteuerhypotheken aus dem staatlichen Wohnungsfürsorgefonds und Hypotheken aus der Preußischen Wohnungsbauanleihe 1932	45 647	36 000	42 984	Zu Nrn. 935 50, 935 51, 935 60 und 935 70: Mehreinnahmen wachsen den Ausgaben bei Nr. 935 60 zu.
935 51		Von Haushaltsstelle 940 62: Aus Grundsteuern für Zinsverbilligungen	7 500	—	6 710	
6. Regelmäßige Tilgung.						
935 60		Tilgung von Hauszinssteuerhypotheken aus dem staatlichen Wohnungsfürsorgefonds und Hypotheken aus der Preußischen Wohnungsbauanleihe 1932	33 361	22 000	34 026	
7. Sonstige Einnahmen.						
935 70		Kapitalrückzahlungen von Hauszinssteuerhypotheken aus dem staatlichen Wohnungsfürsorgefonds und Hypotheken aus der Preußischen Wohnungsbauanleihe 1932	15 000	9 685	—	
—		Weggefallene Nummern	—	—	15 290	
Gesamteinnahmen:			101 508	67 685	99 010	
Darunter Erstattungen:			7 500	—	6 710	
Reineinnahmen:			94 008	67 685	92 300	
<u>Ausgaben.</u>						
1. Sächliche Verwaltungsausgaben.						
935 10		An Haushaltsstelle 934 10: Verwaltungskostenanteil	8 900	—	61 05	Zu Nrn. 935 10 u. 935 60: Die Nummern sind gegenseitig deckungsfähig.
6.—8. Sonstige Ausgaben.						
935 60		An die Regierungshauptkasse: Zinsen, Tilgung und Kapitalrückzahlungen von Hauszinssteuerhypotheken aus dem staatlichen Wohnungsfürsorgefonds und Hypotheken aus der Preußischen Wohnungsbauanleihe 1932	92 608	40 350	77 615	
—		Weggefallene Nummern	—	238	15 290	
Gesamtausgaben:			101 508	40 588	99 010	
Darunter Erstattungen:			7 500	—	6 710	
Reinausgaben:			94 008	40 588	92 300	
Reineinnahmen:			94 008	67 685	92 300	
Gleicht sich aus			—	+ 27 097	—	

9. Finanz- und Steuerverwaltung.

Finanz- statistische Kennziffer	Nr. der Haus- halte- stelle	Namentliche Bezeichnung der Haushaltsstelle	Ansatz 1946 <i>R.M.</i>	Ist 1945 bis 31. 12. <i>R.M.</i>	Ist 1944 <i>R.M.</i>	Erläuterungen
940 Steuern und steuerähnliche Einnahmen.						
<u>Einnahmen.</u>						
0. Steuern.						
Steuerüberweisungen.						
○	940 000	Hauszinssteuerreste	—	—	110 322	
○	940 001	Kraftfahrzeugsteueranteil	—	25 176	63 276	
○	940 002	Gewerbsteueranteil	—	9 387 167	36 986 412	
○	940 003	Bürgersteuerausgleichsbetrag	—	2 238 685	8 954 740	
Direkte Gemeindesteuern.						
	940 010	Grundsteuer für land- und forstwirtschaftliche Betriebe (Gruppe A)	100 000	} 8 258 600	123 869	
	940 011	Grundsteuer für Grundstücke (Gruppe B)	10 180 000		16 552 319	
	940 012	Gewerbsteuer nach dem Ertrag und Kapital	9 300 000	—	140 177	
	940 013	Gewerbelohnsummensteuer	2 300 000	2 290 600	4 394 563	
Indirekte Gemeindesteuern.						
	940 020	Vergnügungssteuer	2 500 000	220 000	244 173	
	940 021	Schankerlaubnissteuer	15 000	19 000	21 312	
	940 022	Getränkesteuer	200 000	121 000	303 994	
	940 023	Grunderwerbsteuer	60 000	—	114 131	
	940 024	Wertzuwachssteuer	—	—	164 494	
	940 025	Hundesteuer	100 000	65 100	117 812	
Zuschläge und Zinsen.						
	940 030	Verzugs- und Säumniszuschläge und Stun- dungsinsen	10 000	9 800	9 667	
	—	Weggefallene Nummern	—	—	1 254	
Gesamteinnahmen:			24 765 000	22 635 128	68 302 515	
Darunter Erstattungen:			—	—	—	
Reineinnahmen:			24 765 000	22 635 128	68 302 515	
<u>Ausgaben.</u>						
6.—8. Sonstige Ausgaben.						
	940 60	Aus Grundsteuern für Zinsverbilligungen	72 000	—	65 513	
	—	Weggefallene Nummern	—	—	—	
Gesamtausgaben:			72 000	—	65 513	
Darunter Erstattungen:			—	—	—	
Reinausgaben:			72 000	—	65 513	
Reineinnahmen:			24 765 000	22 635 128	68 302 515	
Überschuß:			24 693 000	22 635 128	68 237 002	

Zu Nr. 940 60:
An Haushaltsstellen
911 507 500
934 53 64 000
935 52 7 500

9. Finanz- und Steuerverwaltung.

Finanz- statistische Kennziffer	Nr. der Haus- halts- stelle	Namentliche Bezeichnung der Haushaltsstelle	Ansatz 1946 <i>R.M.</i>	Ist 1945 bis 31. 12. <i>R.M.</i>	Ist 1944 <i>R.M.</i>	Erläuterungen
960 Provinzialumlage.						
<u>Einnahmen.</u>						
Keine Einnahmen.						
<u>Ausgaben.</u>						
6.—8. Sonstige Ausgaben.						
○	960 60	Provinzialumlage	2 429 241	—	3 238 988	
Gesamtausgaben:			2 429 241	—	3 238 988	
(Reinausgaben und Zuschußbedarf)						

961 Kriegsbeitrag der Gemeinden.

<u>Einnahmen.</u>						
Keine Einnahmen.						
<u>Ausgaben.</u>						
6.—8. Sonstige Ausgaben.						
○	961 60	Kriegsbeitrag	930 000	9 921 950	39 693 293	
Gesamtausgaben:			930 000	9 921 950	39 693 293	
(Reinausgaben und Zuschußbedarf)						

9. Finanz- und Steuerverwaltung.

Finanz- statistische Kennziffer	Nr. der Haus- halts- stelle	Namentliche Bezeichnung der Haushaltsstelle	Ansatz 1946 <i>R.M.</i>	Ist 1945 bis 31. 12. <i>R.M.</i>	Ist 1944 <i>R.M.</i>	Erläuterungen
970 Abwicklung der Vorjahre.						
<u>Einnahmen.</u>						
970 00		Überschuß gem. § 23 GemHVO.	—	—	2 200 386	
		Gesamteinnahmen:	—	—	2 200 386	
		Darunter Erstattungen:	—	—	—	
		Reineinnahmen:	—	—	2 200 386	
<u>Ausgaben.</u>						
		6.—8. Sonstige Ausgaben				
970 60		Fehlbetrag 1944 gem. § 23 GemHVO.	4 481 195	—	—	
—		Weggefallene Nummern	—	—	—	
		Gesamtausgaben:	4 481 195	—	—	
		Darunter Erstattungen:	—	—	—	
		Reinausgaben:	4 481 195	—	—	
		Reineinnahmen:	—	—	2 200 386	
		Fehlbedarf:	4 481 195	—	+ 2 200 386	

runge

**Sonderhaushaltsplan der
Medizinischen Akademie**

Titel	Namentliche Bezeichnung der Haushaltsstelle	Ansatz 1946 <i>R.M.</i>	Ist 1945 bis 31. 12. <i>R.M.</i>	Ist 1944 <i>R.M.</i>	Erläuterungen
Medizinische Akademie.					
<u>Einnahmen.</u>					
Verwaltungseinnahmen.					
1—2	Frei	—	—	—	
3	Gebühren und Strafen	326 700	—	104 686	Zu Tit. 3: Veranschlagt sind: 1. Kanzlei- und Ausfertigungsgebühren 7 300 2. Vorlesungsgebühren a) Aufnahmegebühren 43 800 b) Studiengebühren 116 800 c) Unterrichtsgebühren 102 200 d) Ersatzgeld 36 000 3. Promotionsgebühren 20 000 4. Sonstiges 100 326 700
4—6	Frei	—	—	—	
Allgemeine Haushaltseinnahmen.					
7—9	Frei	—	—	—	
10	Einnahmen aus Stiftungen	453	—	605	Zu Tit. 10: Zinsertrag 1. der Bruno-Weygand-Stiftung 300 2. der Christian-Bruhn-Stiftung 305
11	Frei	—	—	—	Mehreinnahmen wachsen den Ausgaben bei Tit. 33 zu.
12	Frei	—	—	—	
13	Zinsertrag des Wissenschaftlichen Hilfsfonds .	2 160	—	3 786	Zu Tit. 13: Mehreinnahmen wachsen den Ausgaben bei Tit. 22 zu.
14	Zuschuß der Stadt	818 105	—	920 171	
15—22	Frei	—	—	—	
—	Weggefallene Titel	—	—	500	
Gesamteinnahmen:		1 147 418	—	1 029 748	
<u>Ausgaben.</u>					
Persönliche Verwaltungsausgaben.					
1 A	Besoldungen:				Zu Tit. 1—10: Die Dienstbezüge der Beamten, Professoren und die Vergütungen nichtbeamteten Kräfte der Medizinischen Akademie werden an diese direkt bezahlt. Die Dienstbezüge, Vergütungen und Löhne der übrigen Beamten, nichtbeamteten Kräfte und Arbeiter anteilmäßig an die Stadtkasse Düsseldorf, Unterabschnitt 520 erstattet.
	a) Beamte	5 667	4 072	12 319	
	b) Professoren:				
	ordentliche Professoren	171 896	93 384	186 024	
	außerordentliche Professoren	23 094	—		
1 B	Frei	—	—	—	
1 C	Versorgungsaufwand für Beamte, Professoren und deren Hinterbliebene	36 708	24 423	49 571	Zu Tit. 2: Es entfallen auf: 1. Dienstaufwandsentschädigung an den Rektor 800 2. Amtsvergütung an den Rektor 500 davon ab infolge Kürzung der Beamten- usw.-gehälter = 6 % 1 270
2	Zulagen und Dienstaufwandsentschädigungen .	1 270	635	1 270	
3	Hilfsleistungen durch Beamte	324 910	5 098	222 578	Zu Tit. 3: Veranschlagt sind anteilmäßig für: 1. Dozenten 52 370 2. wissenschaftliche Assistenten und Oberärzte 292 530
4	Hilfsleistungen durch nichtbeamtete Kräfte .	258 990	—	336 352	Zu Tit. 4: Veranschlagt sind: 1. für nichtbeamtete Hilfskräfte der Med. Akademie 741 2. anteilmäßig für a) tarifliche Angestellte 173 180 b) Arbeiter 86 840
Zu übertragen:		822 535	127 612	808 114	

Titel	Namentliche Bezeichnung der Haushaltsstelle	Ansatz 1946 RM	Ist 1945 bis 31. 12. RM	Ist 1944 RM	Erläuterungen
	Übertrag:	822 535	127 612	808 114	
5	Versorgungsaufwand für nichtbeamtete Kräfte und deren Hinterbliebene	26 380	129	17 749	Zu Tit. 5: Veranschlagt sind: 1. für nichtbeamtete Hilfskräfte der Med. Akademie 740 RM 2. anteilmäßig für a) tarifliche Angestellte 17 140 RM b) Arbeiter 8 500 RM
6-9	Frei	—	—	—	
10	Anteile der Professoren, Lehrbeauftragten und Dozenten an Unterrichtsgebühren	102 200	—	30 903	
	Sächliche Verwaltungsausgaben.				Zu Tit. 11-23: Anteilige Kosten. Die Beträge gehen an die Stadtkasse Düsseldorf zu Unterabschnitt 520.
11	Geschäftsbedürfnisse	6 150	67	5 468	Zu Tit. 11: Veranschlagt sind: 1. Fahrgelder, Transport- und Frachtkosten 600 RM 2. Papier- und Schreibmaterialien 250 RM 3. Druck- und Buchbinderarbeiten 4 800 RM 4. Sonstiges 500 RM
12	Unterhaltung und Ergänzung der Geräte und Ausstattungsgegenstände in den Dienst- räumen	4 300	—	5 096	Zu Tit. 12: Veranschlagt sind: 1. Neubeschaffung von Ge- räten und Ausstattungs- gegenständen 1 200 RM 2. Unterhaltung von Ge- räten und Ausstattungs- gegenständen 3 000 RM 3. Beschaffung und Unter- haltung von Büromaschinen 100 RM
13	Bücherei	2 400	—	2 240	Zu Tit. 13: Beschaffung von Büchern, Druck- und Zeitschriften, Zeitungen, Gesetz- und Verordnungsblättern.
14	Post-, Telegraphen- und Fernsprechgebühren .	10 430	—	8 875	Zu Tit. 14: Veranschlagt sind: 1. Postgebühren 3 000 RM 2. Telegramm- und Fern- sprechgebühren 6 745 RM 3. Unterhaltung der Fern- sprechanlagen 685 RM
15	Unterhaltung der Dienstgebäude	6 100	—	3 682	Zu Tit. 16: Veranschlagt sind: 1. Heizung 14 000 RM 2. Reinigung, Beleuchtung und Wasserverbrauch 17 600 RM 3. Feuer- usw. Versicherungen 1 575 RM 4. Schuldendienst 6 955 RM
16	Bewirtschaftung von Dienstgrundstücken und Diensträumen	40 130	—	30 396	
17	Erstattung von sächlichen Ausgaben für die Psychiatrische Klinik an die Provinzial-Heil- und -Pflegeanstalt Grafenberg	3 000	—	2 583	
18	Beiträge und Zuschüsse an Vereine u. Verbände	1 420	—	100	
19	Reisekosten	2 000	263	984	
20	Frei	—	—	—	
21	Umzugskosten und Umzugskostenbeihilfen . .	2 000	—	—	
	Zu übertragen:	1 029 045	128 071	916 190	

Titel	Namentliche Bezeichnung der Haushaltsstelle	Ansatz 1946 <i>RM</i>	Ist 1945 bis 31. 12. <i>RM</i>	Ist 1944 <i>RM</i>	Erläuterungen
	Übertrag:	1 029 045	128 071	916 190	
22	Zuführungen an Rücklagen	2 160	—	32 058	Zu Tit. 22: An den Wissenschaftlichen Hilfsfonds der Med. Akademie Zinsertrag aus dem Wissen- schaftlichen Hilfsfonds 2 160 (Siehe Tit. 13 der Einnahmen.)
23	Vermischte Verwaltungsausgaben	1 100	—	44	Zu Tit. 23: Veranschlagt sind: 1. Bekanntmachungen in Tageszeitungen 500 2. sonstige vermischte Aus- gaben 600
24—30	Frei	—	—	—	
Allgemeine Haushaltsausgaben.					
31	Lehrmittel, Büchereien, Sammlungen	20 000	8 312	20 003	Zu Tit. 31: Für Lehre, Forschung und sonstige Zwecke der Med. Akademie.
32	Beihilfen, sonstige Unterstützungen und Preise für Studenten	3 660	—	64	Zu Tit. 32: Zur Förderung des wissenschaftlichen Nachwuchses und Verbilligung Studentenbeköstigung.
33	Ausgaben aus Stiftungen	453	—	605	Zu Tit. 33: 1. Zur Erforschung der Krebskrankheit 300 2. Zur Unterstützung hilfs- bedürftiger Studenten der Medizin und der Zahn- heilkunde 305 Siehe Tit. 10 der Einnahmen.
34	Verfügungsstock des Rektors	3 000	100	259	
35	Beihilfen zu wissenschaftlichen Ausflügen der Hochschullehrer und Studenten	1 000	—	—	
36	Frei	—	—	—	
37	Betriebsausgaben der Kliniken	87 000	—	57 542	Zu Tit. 37: Anteilige Kosten. Die Beträge gehen an die Stadtkasse Düsseldorf zu Abschnitt 520. Veranschlagt sind: 1. Kleidung und Wäsche 1 000 2. Arzneien, Chemikalien und Verbandmittel 56 000 3. Kranken-, Labor- und Röntgenbedarf, Instru- mente und Apparate 50 000
—	Weggefallene Titel	—	—	2 983	
	Gesamtausgaben:	1 147 418	136 483	1 029 748	
	Gesamteinnahmen:	1 147 418	—	1 029 748	
	Gleicht sich aus	—	— 136 483	—	

Stichwortverzeichnis.

A.

	Seite
Abwicklung der Vorjahre	214
Aderssche Wohnungsstiftung	207
Aero-Lloyd A.G., Deutscher	182
Ärztliche Behandlung in der Offenen Fürsorge	110
Allgemeine Finanzverwaltung	191
Allgemeine Fürsorgeverwaltung	108
Allgemeine Gemeinschaftspflege	101
Allgemeine Gesundheitsverwaltung	121
Allgemeine Heimatpflege, Natur- und Denkmal- schutz	102
Allgemeine Kunstpflege	85
Allgemeine Rücklagen	200
Allgemeine Schulverwaltung	57
Allgemeine Stiftungen	205
Allgemeine Verwaltung der Angelegenheiten der Leibesübungen	129
Allgemeine Verwaltung der Kultur- und Ge- meinschaftspflege	81
Allgemeine Wissenschaftspflege	82
Allgemeines Grundvermögen	203
Allgemeines Kapitalvermögen	197
Amt für Hausratbergung	25
Arbeitgeberdarlehnhypotheken, städtische	198
Arbeitsgericht, Beitrag der Stadt zu den Kosten des	26
Ausbietungsdarlehen	209
Ausstellungshallen	184
Autohof — Kraftfahrzeuge und Fahrräder	43

B.

Bäche, Reinigung der	148, 149
Badeanstalten	172
Baupolizeiamt	56
Bauverwaltungsamt	137
Bedürfnisanstalten	156
Beerdigungen Hilfsbedürftiger	110
Beiträge u. Zuschüsse an Vereine, Verbände usw.	48
Benrather Heimatmuseum	106
Benrather Schloß	107
Bergischer Schulfonds	62, 83
Berufsschulen	65
Besatzungsamt	50
Beteiligungen an Versorgungs- und Verkehrs- betrieben	190
Betriebskrankenkasse	49
Bevölkerungskartei	42
Bildstelle	77
Brücken	148—151
Buchbinderei, Druckerei und	41
Bürgersteuerausgleichsbetrag	212
Bürodienstgebäude	39

C.

Chemisches Untersuchungsamt	126
---------------------------------------	-----

D.

Dampfschiffahrtsgesellschaft für den Nieder- und Mittelrhein	190
Darlehen für Ausbietungen bei Zwangs- versteigerungen	209

Seite

Dauerkleingärten	141
Deiche	148
Denkmal- und Naturschutz	102
Desinfektionsanstalt	127
Deutsche Lufthansa A.G.	182
Deutscher Aero-Lloyd A.G.	182
Diphtherieschutzimpfung	122
Druckerei und Buchbinderei	41
Düsseldorfer Flughafenbetriebsgesellschaft mbH.	190
Düsseldorf-Neußer Brückenbau- und Betriebsge- sellschaft	150

E.

Eigenunfallversicherung	47
Eisstadion	135
Ernährungs- und Wirtschaftsamt	36
Erziehungshilfe, Freiwillige	118

F.

Fachschule für Industrie	71
Fachschule für soziale Frauenberufe	74
Fahnenlager	101
Fahrerbereitschaft 17	25
Fahrräder	43
Fernsprecheinrichtungen	45
Feuerwehr	178
Feuerwehren, Freiwillige	181
Finanzverwaltung, Allgemeine	191
Fischereipacht	203
Fleischgroßmarkt	169
Flughafen	189
Flughafenbetriebsgesellschaft mbH., Düsseldorfer	190
Förderung der Freien Wohlfahrtspflege	112
Fotokopien	32
Friedhöfe und Krematorium	163
Fürsorge für Flüchtlinge	112
Fürsorge, Geschlossene	111
Fürsorge, Offene	109
Fürsorgeverwaltung, Allgemeine	108
Fuhrpark	157
Fundangelegenheiten	54

G.

Garten-, Park- und Waldanlagen	173
Gastspiele	86—89
Gaststätten	187
Gemäldegalerie, Stiftung für die	91
Gemeindeverwaltungs- und Sparkassenschule	79
Gemeindlicher Wohnungsbaufonds	209
Gemeinschaftsverpflegung	117
Gemeinschaftspflege, Allgemeine	101
Geschichtliche Sammlungen	104
Geschlossene Fürsorge	111
Gesellschaft zur Förderung der Düsseldorfer bil- denden Kunst	85
Gesundheitspflege	122
Gesundheitsverwaltung, Allgemeine	121
Getränksteuer	212
Gewerbelohnsummensteuer	212

	Seite
Gewerbsteuer nach Ertrag und Kapital	212
Gewerbsteueranteil	212
Grunderwerbsteuer	212
Grundsteuer für Grundstücke	212
Grundsteuer für land- und forstwirtschaftliche Betriebe	212
Grundstücksankäufe	205
Grundvermögen, Allgemeines	203
Grundvermögens, Verwaltung des Allgemeinen	195

H.

Handelskammer, Beiträge der	65, 68
Handelsschulen mit freiwilligen Abendlehrgängen	68
Hauptverwaltung und Verwaltungsstellen in den Vororten	24
Hauspflege	110
Hausratbergung, Amt für	25
Hauszinssteuerhypotheken	209, 211
Hauszinssteuerreste	212
Hebegebühren	194
Hebesätze, Steuersätze	5
Heimatmuseum, Benrather	106
Heimatpflege, Allgemeine, Natur- und Denkmalschutz	102
Heimstädtische Veranstaltungen	101
Heimstättenhypotheken	198
Heiz- und Maschinenamt	152
Hetjens-Museum	91
Hochbau	143
Hochwasserschutz	148
Höhere Schulen	62
Hundsteuer	212
Hypothekenverwaltung	198

I.

Industrieterrains Düsseldorf-Reisholz AG.	190
---	-----

J.

Jagdpacht	203
Jagdscheingebühren	192
Jugendhilfe	118

K.

Kanalisation	159
Kanalneubau	162
Kapitalvermögen, Allgemeines	197
Kassenverwaltung	194
Kindergärten	118
Kindertagesstätten, Bau von	119
Kleingärten, Siedlungswesen	141
Kleinkindererholungsheim „Eichenhorst“	119
Kleinrentner	109
Kleinsiedlungen, Darlehnszinsen aus	203
Kommunale Aufnahmegruppe für Aktien GmbH.	190
Konservatorium, Robert-Schumann-	72
Konzerte, Orchester und	90
Konzessions- und ähnliche Abgaben	190
Kraftfahrzeuge	43
Kraftfahrzeugsteueranteil	212
Krankenanstalten, Städtische	124
Krankenpflege aus Wohlfahrtsmitteln	111
Krankentransportwesen	129
Krematorium, Friedhöfe und	163
Kriegsbeitrag der Gemeinden	213

	Seite
Kriegsbeschädigte, Besondere Ausgaben für	110
Kriegsgräberfürsorge	164
Kriegsschädenamt	25
Kultur- und Gemeinschaftspflege, Allgemeine Verwaltung der	81
Kunst und Wissenschaft, Stipendien und Stif-tungen für	82, 85, 91, 99
Kunstakademie, Staatliche	85
Kunsthalle	93
Kunstpflge, allgemeine	85
Kunstsammlungen	91

L.

Landes- und Stadtbibliothek	83
Landesbildstelle, Zuschuß	77
Lebensmittelbeschaffung	36, 37
Ledigenheim	208
Lehranstalt für medizinisch-technische Gehilfin-nen und Assistentinnen	76
Lehrlingsheim, Zuschuß zum Ausbau eines	118
Leibrenten	205
Leibesübungen	130
Leibesübungen, Allgemeine Verwaltung der An-gelegenheiten der	129
Leihanstalt	175
Leihbüchereien — Volksbüchereien	94
Löbbecke-Museum	99
Lufthansa AG., Deutsche	182

M.

Mahn- und Pfändungsgebühren	194
Marktwesen	170
Maschinen- und Heizamt	152
Materialverwaltung	40
Medizinische Akademie, Zuschuß, Sonderhaus-haltsplan	84, 216
Meisterschule für das gestaltende Handwerk	69
Miet- und Umzugsbeihilfen	110
Mittelschulen	60
Müllabfuhr	154
Mütter- und Kinderfürsorge	110

N.

Nahrungsmittelkontrolle	55
Nahrungsmitteluntersuchung	126
Natur- und Denkmalschutz	102
Nichtaufteilbarer Schuldendienst und nichtauf-teilbare Zinseinnahmen	202

O.

Obdachlosenunterkünfte	116
Oberstadtdirektor, Verfügungsmittel	50
Offene Fürsorge	109
Oper und Operette	86
Orchester und Konzerte	90
Ordnungsamt	54

P.

Park-, Garten- und Waldanlagen	173
Pfändungs- und Mahngebühren	194
Pflegeheime	114
Pflegekinder	110
Planetarium (Rheinhalle)	185

		Seite
10	Planung und Städtebau	138
64	Polizeiamt, Bau-	56
25	Polizei, Vollzugs-	52
	Postgebühren	24, 26
81	Preisbehörde für Mieten und Pachten	38
	Presseamt	31
99	Provinzialinstitut für Arbeits- und Berufs-	
85	forschung	48
93	Provinzialumlage	213
85	Prozeßkosten, Erstattung von	28
91		

R.

83	Rathausneubaurücklage	39
77	Rechnungsprüfungsamt	27
37	Rechtsamt	28
208	Reichsdarlehen für Volkswohnungen	198
	Reichswirtschaftsmuseum	100
76	Restkaufpreishypotheken für Heimstätten	198
118	Rheinbrücken	150
205	Rheingas GmbH, Düsseldorf	190
130	Rheinhalle (Planetarium)	185
	Rheinisch-Westfälisches Elektrizitäts-	
129	werk A.-G.	190
175	Rheinische Bahngesellschaft AG.	190
94	Rheinstadion	133
99	Robert-Schumann-Konservatorium	72
182	Rücklagen, Allgemeine	200

S.

194		
170	Seuchenbekämpfung	55
152	Siedlungswesen (Kleingärten)	141
40	Singschule	73
	Sparkasse, Städtische	177
216	Sparkassenschule	79
69	Sporthäfen	148
110	Sportplätze	131
60		
154		
110		

Sch.

	Schädlingsbekämpfung	55
	Schankerlaubnissteuer	212
55	Schauspiel	88
126	Schauspielschule	88
102	Schiedsmänner	36
	Schlachthof	165
202	Schloß, Benrather	107
	Schuldendienst, Nichtaufteilbarer	202
	Schulverwaltung, Allgemeine	57
116	Schulen, Berufs-	65
50	Schulen, Fach-, Berufsfach-	68-75
109	Schulen, Höhere	62
86	Schulen, Mittel-	60
90	Schulen, Volks-	58
54	Schulgärten	58, 59, 61, 63, 75
	Schulkinderspeisung	58, 59, 60, 61, 62, 64
	Schullandheime	80
	Schulsport	59, 61, 63, 66
173	Schulstrafgelder	58, 65
194	Schulung und Fortbildung der Belegschafts-	
114	mitglieder	48
110	Schulzahnpflege	122
185	Schuttbeseitigung	147

St.

		Seite
	Staatlicher Wohnungsfürsorgefonds	211
	Stadtarchiv	102
	Stadt- und Landesbibliothek	83
	Stadtvertretung	26
	Stadtwerke	183
	Städtebau und Planung	138
	Städtetag	48
	Städtische Fachschule für soziale Frauenberufe	74
	Städtische Krankenanstalten	124
	Städtische Sparkasse	177
	Standesamt	32
	Statistisches Amt	30
	Steuern und steuerähnliche Einnahmen	212
	Steuersätze, Hebesätze	5
	Steuerverwaltung	192
	Stiftungen, Allgemeine	205
	Stiftungen und Spenden	109
	Strandbäder	131
	Straßenbau	144
	Straßenbaukostenrücklage	145, 147
	Straßenbeleuchtung	153
	Straßenreinigung	155
	Straßen- und Brückenbenutzungsgebühr	190

T.

	Tagungen und besondere Veranstaltungen	29
	Tonhalle	186
	Trümmeramt	147
	Tuberkulosefürsorge	122
	Turnhallen	131

U.

	Umschulung zu Baufacharbeitern	138
	Unfall- und Rettungswesen	123
	Untersuchungsamt, Chemisches	126

V.

	Veranstaltungen, Aufwendungen für heimatstäd-	
	tische und sonstige gemeinschaftsfördernde	101
	Verein der Düsseldorfer Künstler z. g. U. u. H.	85
	Verfügungsmittel des Oberstadtdirektors	50
	Vergnügungssteuer	212
	Verkehrsamt (Werbeamt)	29
	Verkehrswerbung	29
	Vermessungswesen	142
	Versicherungsamt	33
	Versorgungs- und Verkehrsbetrieben, Beteiligun-	
	gen an	190
	Vertragsstraßen	145, 147
	Verwaltung des Allgemeinen Grundvermögens	195
	Verwaltung fremden Vermögens	35
	Verwaltungs- und Wirtschaftsakademie	78
	Verwaltungsbeamtenschule	79
	Viehhof	167
	Volksabstimmungen	34
	Volksbüchereien	94
	Volksschulen	58
	Volkswohnungen	198
	Vollzugspolizei	52
	Vorjahre, Abwicklung der	214
	Vortragswesen	96

	Seite		Seite
W.			
Wahlamt	34	Wohlfahrtspflege, Förderung der Freien	112
Wald-, Park- und Gartenanlagen	173	Wohnungsbaufonds, Gemeindlicher	209
Wanderer- und Obdachlosenheime	111	Wohnungsbauhypotheken	198—209
Wasserbau	148	Wohnungsfürsorgefonds, Staatlicher	211
Werbeamt — Verkehrsamt	29	Wohnungsnotprogramm	140
Wertzuwachssteuer	212	Wohnungsstiftungen	206, 207
Wilhelm-Schiffer-Stiftung	206	Wohnungswesen einschl. Wohnungsamt	139
Winterbrand	110	Z.	
Wirtschafts- und Verwaltungsakademie	78	Zahnärztliche Behandlung in der Wohlfahrts- pflege	110
Wirtschaftsamt, Ernährungs- und	36	Zinseinnahmen, Nichtaufteilbare	202
Wirtschaftsförderung	182	Zinsverbilligungen aus Grundsteuern	212
Wissenschaftspflege, Allgemeine	82	Zoogaststätte	97
Wohlfahrtsamt, Allgemeine Fürsorgeverwaltung	108	Zoologischer Garten	97
Wohlfahrtsamt, Geschlossene Fürsorge	111	Zuschuß an die Medizinische Akademie	84
Wohlfahrtsamt, Offene Fürsorge	109	Zwangsräumungen	56
Wohlfahrtsamt, Unterstützungen, bare	109		

10
12
09
09
11
40
07
39

Vorbericht,
Erläuterungen und Anlagen

10
02
12
97
97
84
56

zum

Haushaltsplan


der Stadt Düsseldorf

für das Rechnungsjahr

1946

II. Teil





Inhaltsübersicht

Vorbericht	3
Erläuterungen	13
A. Sammelnachweise	55
1. Persönliche Ausgaben	56
2. Schuldendienst	67
3. Rücklagen	87
4. Geschäftsbedürfnisse	91
5. Schadenversicherungsbeiträge	97
6. Unterhaltung der Gebäude und des Inventars	101
7. Heizung	105
9. Beschaffung von Büromaschinen und Fernsprecheinrichtungen	109
10. Beschaffung von Inventar	112
B. Wirtschaftspläne der Eigenbetriebe	115
1. Stadtwerke	116
2. Städtische Hafenbetriebe	126
C. Wirtschaftspläne der Eigengesellschaften	129
1. Rheinische Bahngesellschaft AG.	130
2. Düsseldorfer Flughafen-Betriebs-GmbH.	134
D. Nachweisungen über den Stand des Vermögens, der Schulden und der Bürgschaften	137
1. Nachweisung über den Stand des Vermögens	137
a) Nachweisung des Gesamtvermögens	137
b) Nachweisung der Beteiligungen	141
c) Nachweisung der Rücklagen	142
d) Nachweisung der Stiftungen	146
2. Nachweisung über den Stand der Schulden	149
a) Gesamtschuldennachweis	149
b) Verwendungsnachweis	151
3. Nachweisung der Bürgschaften	153
E. Übersicht über die Entwicklung der Steuereinnahmen	154
F. Stellenpläne	155
1. Beamte und Angestellte der Gemeindeverwaltung im eigentlichen Sinne	155
2. Beamte und Angestellte der Städtischen Sparkasse	156
3. Lehrkräfte und Schulhausmeister	157
4. Ständige Arbeiter	159
G. Nachweisung der Nebeneinnahmen der Beamten und Angestellten	160
H. Nachweisung der Beiträge und Zuschüsse an Vereine und Verbände usw.	161
J. Nachweisung der veranschlagten Kriegsschäden	164

Vorbericht

zum Haushaltsplan für das Rechnungsjahr 1946

Ein Blick in die früheren Haushaltspläne der Stadt Düsseldorf zeigt, daß sie mit Recht als eine der finanziell gesündesten Großstädte Deutschlands galt. Diesem Rufe entsprachen ihre Leistungen auf den Gebieten der Fürsorge und Jugendhilfe, des Gesundheits-, Bau-, Wohnungs- und Siedlungswesens und insbesondere auch der Kulturpflege, wobei hervorzuheben ist, daß die steuerlichen Anforderungen in tragbaren Grenzen gehalten wurden. Düsseldorf war seit jeher als steuerbillige Stadt bekannt.

Die Folgen jahrelanger Überbeanspruchung der gemeindlichen Finanzkraft für parteipolitische und Kriegszwecke, vor allem aber die Auswirkungen der hemmungslosen Vernichtungspolitik im letzten Kriegsjahr, haben das Finanzgefüge der Stadt tief erschüttert. Wenn sich auch bereits im Gesamtfehlbetrag des Rechnungsjahres 1944 in Höhe von 4 618 000 *R.M.* der Niedergang des gemeindlichen Lebens ankündigte, so wird sich der Ernst der Finanzlage der Stadt jedoch erstmalig im Ergebnis des am 31. März 1946 abschließenden Rechnungsjahres 1945 klar ausweisen. Der noch nicht feststehende Fehlbedarf — er wurde zuletzt mit rund 40 933 000 *R.M.* ermittelt — ist bedingt durch große Einnahmeausfälle an Reichs- und Landesüberweisungen, Steuern, Mieten stadteigener Häuser, Hypotheken- und Wertpapierzinsen, Ablieferungen der Stadtwerke u. a. m. sowie durch Neu- bzw. Mehrausgaben, die zum Teil in die Millionen gehen, für Unterstützung der früheren Familienunterhaltsempfänger, Kriegsschädenbeseitigung, Winterfestmachung von Wohnungen, Schuttbeseitigung, Altbaustoffgewinnung u. a. m. Wie weit dieser Fehlbedarf durch Überweisungen und Erstattungen der für Reich und Länder vorgelegten Beträge herabgemindert wird, steht noch nicht fest.

Traten die finanziellen Verfallserscheinungen schon in den ersten Monaten nach dem Zusammenbruch, wenn auch der Öffentlichkeit oft noch verschleiert, immer mehr in die Erscheinung, so spiegeln sie sich um so eindringlicher wider in dem für das Rechnungsjahr 1946 aufgestellten Haushaltsplan.

Bei der Aufstellung des Haushaltsplans waren bedeutende Schwierigkeiten zu überwinden. Infolge Verlusts durch Kriegseinwirkung stand ein großer Teil der für eine ordnungsmäßige Ermittlung der Einnahmen und Ausgaben erforderlichen Unterlagen nicht zur Verfügung. Dazu kam ein schwerwiegender Mangel an Fachkräften, die das Gebiet des gemeindlichen Haushalts- und Rechnungswesens beherrschen.

Die Vorarbeiten zum Haushaltsplan 1946 waren bereits im Gange, als Mitte Dezember 1945 die I. A. & C. Div. Finanzielle Anweisung Nr. 1 der Militärregierung mit der Aufforderung erging, den städtischen Haushaltsplan 1946 bis zum 10. Januar 1946 einzureichen. Da die Stadtverwaltung, so wie in den Vorjahren, beabsichtigte, den Haushaltsplan 1946 zu Beginn des neuen Rechnungsjahres, also am 1. April 1946, vorzulegen, hätte erfahrungsgemäß die bis zum Ablauf des alten Rechnungsjahres verbleibende Zeitspanne für die umfangreichen Arbeiten, Beratungen und den Druck zur Verfügung stehen müssen. Die Fertigstellung des Haushaltsplans zum 10. Januar 1946 war nicht möglich; doch ist entsprechend den späteren Anweisungen der Militärregierung mit äußerster personeller Kraftanstrengung alles getan worden, die Arbeiten mit größtmöglicher Schnelligkeit zu beenden.

Der Haushaltsplan ist nach dem bisherigen Muster, jedoch auch in englischer Übersetzung, aufzustellen, wobei u. a. die folgenden wesentlichen Bestimmungen der finanziellen Anweisung Nr. 1 der Militärregierung und Ausführungsbestimmungen der Aufsichtsbehörde zu beachten sind:

1. Neben die Haushaltsvoranschläge 1946 sind als Vergleichszahlen nicht mehr die Haushaltsplanansätze des Vorjahres und die Rechnungsergebnisse (Anordnungssollbeträge) des vorletzten Rechnungsjahres, sondern die Istbeträge der beiden Vorjahre zu setzen. Für 1945 soll das Ist vom 1. April bis 31. Dezember 1945 eingetragen werden. (Das Jahres-Ist könnte erst nach Ablauf des Rechnungsjahres bzw. nach dem Jahresabschluß eingestellt werden.)
2. Die bisherige Unterscheidung zwischen ordentlichem und außerordentlichem Haushalt fällt fort. Soweit außerordentliche Maßnahmen dringend notwendig sind, müssen sie im ordentlichen Haushalt veranschlagt werden.
3. Die Bezeichnung „Einmalige Ausgaben“ ist nicht mehr zulässig.
4. Zuschüsse von Reich, Staat und Provinzen (Finanzzuweisungen, Ausgleichsbeträge usw.) sind nicht zu veranschlagen. Die hierfür im Haushaltsplan vorgesehenen Haushaltsstellen sind nicht zu streichen, sondern bleiben als sogenannte Leertitel, d. h. ohne Ansatz, bestehen. Neue Leertitel sind vorzusehen für die Zuschüsse zu den Kosten der Betreuung der Flüchtlinge und der Fürsorgeaufwendungen an Stelle des fortgefallenen Familienunterhalts, desgleichen für die Zuschüsse für die Polizeivollzugsbeamten (Kopfbeitrag von 3 000 *R.M.*). Zuschüsse, auf die ein vertraglicher Anspruch besteht, sind wie bisher zu veranschlagen.
Die unter Nichtveranschlagung der bisherigen Reichs- und Staatszuschüsse aufgestellten Haushaltspläne werden naturgemäß einen erheblichen Fehlbedarf aufweisen, doch wird in der Finanziellen Anweisung Nr. 1 der Militärregierung darauf hingewiesen, daß die sich daraus ergebenden Bedenken seitens der örtlichen Behörden zurückgestellt werden können. Es wird versichert, daß, wenn ihre Haushaltspläne aufgestellt und den vorgesetzten Behörden eingereicht worden sind, in Erwägung gezogen wird, in welchem Ausmaß Zuweisungen aus zentralen Fonds verfügbar gemacht werden müssen, um unvermeidbare und nicht zu verringernde Fehlbeiträge auszugleichen.
5. Zinsen von Wertpapieren sind vorzusehen, obwohl diese zur Zeit eingefroren sind und keine Erträge bringen.
6. Rücklageentnahmen sind nicht vorzunehmen.
* Die voraussichtlichen Rücklagenenerträge sind, soweit sie nicht den Gebühren- und Ausgleichshaushalten zustehen, im Unterabschnitt 912 „Allgemeine Rücklagen“ als allgemeine Deckungsmittel einzustellen.
7. Die alten Kriegsbeiträge A, B und C und der Gewerbesteueranteil sind nicht mehr vorzusehen. Dagegen ist das tatsächliche örtliche Aufkommen an Gewerbesteuer vom Ertrag und Kapital einzusetzen. Hiervon sind 10 % als Kriegsbeitrag C zu veranschlagen. Die Provinzialumlage soll nur mit 75 % des bisherigen Betrages angesetzt werden.

Infolge der veränderten Verhältnisse mußten

neu eingerichtet werden die Unterabschnitte

- 023 Verwaltung fremden Vermögens,
- 081 Besatzungsamt (persönliche und sächliche Verwaltungsausgaben),
- 254 Singschule,
- 440 Fürsorge für Flüchtlinge,
- 452 Gemeinschaftsverpflegung,
- 524 Krankentransportwesen;

aufgelöst werden die Unterabschnitte

- 061 Gemeinschaftspflege der Gefolgschaft,
- 080 Vermischte Kriegsausgaben,
- 120 Luftschutz,
- 254 Jugendmusikschule,
- 257 Modeschule,
- 258 Ehemalige Kunstgewerbeschule,

- 440 Familienunterhalt für Wehr- und sonstige Dienstpflichtige,
- 523 Hilfskrankenhäuser,
- 560 Jugendertüchtigung,
- 570 Einrichtungen der Jugendertüchtigung;

geändert werden die Unterabschnitte

- 043 Kraftwagenzentrale in: Autohof — Kraftfahrzeuge und Fahrräder —,
- 070 Verfügungsmittel des Oberbürgermeisters in: Verfügungsmittel des Oberstadtdirektors,
- 100 Staatliche Polizei in: Vollzugspolizei,
- 110 Polizeiamt in: Ordnungsamt,
- 220 Haupt- und mittlere Schulen in: Mittelschulen,
- 255 Düsseldorfer Frauenschule für Volkspflege in: Städtische Fachschule für soziale Frauenberufe,
- 331 Vortragsamt in: Vortragswesen,
- 352 Stadtmuseum in: Geschichtliche Sammlungen,
- 530 Allgemeine Verwaltung der Angelegenheiten der Leibesübungen und der Jugendertüchtigung in: Allgemeine Verwaltung der Angelegenheiten der Leibesübungen;

überführt werden die Unterabschnitte

- 027—029 Fahrbereitschaft 17, Kriegsschädenamt und Amt für Hausratbergung auf: 000 Hauptverwaltung und Verwaltungsstellen in den Vororten bzw. 010 Rechtsamt und 650 Hochbau,
 - 130 Feuerschutzpolizei auf: 7116 Feuerwehr,
 - 131 Feuerwehren auf: 7117 Freiwillige Feuerwehren,
 - 335 Schifffahrtsmuseum
 - 336 Freimaurermuseum
 - 353 Garnisonmuseum
- } auf: 352 Geschichtliche Sammlungen (früher Stadtmuseum).

Die städtischen Dienststellen sind ernstlich angehalten worden, das Gebot äußerster Sparsamkeit zu beachten und neben den erforderlichen Beträgen für die Schuttbeseitigung, die Altbaustoffgewinnung, das Wohnungsnotprogramm und die Beseitigung eigener Kriegsschäden nur die Mittel für die gesetzlichen, vertraglichen und unumgänglich notwendigen Ausgaben zur Aufrechterhaltung und Fortführung der städtischen Einrichtungen, Anstalten, Betriebe usw. zu veranschlagen. Freiwillige Ausgaben sind weitestgehend gedrosselt und nur, soweit sie wirtschaftlich vertretbar oder zur Vermeidung ganz besonderer Härten notwendig sind, vorgesehen worden. Auf die restlose Erfassung der örtlichen Steuern und sonstigen Verwaltungseinnahmen wurde besonderer Wert gelegt.

Bei den erheblichen Ausfällen und Rückgängen von Einnahmen, den bedeutenden Mehr- und Neubelastungen und dem zu veranschlagenden Fehlbetrag von 4 618 507 *R.M.* des Rechnungsjahres 1944 war ein erheblicher Fehlbedarf unvermeidlich. Nach Beratungen mit den Sachdezernenten ist dieser Fehlbedarf durch weitgehende Ausnutzung aller Einsparungsmöglichkeiten sowie darüber hinaus durch vertretbare Abstriche in den Entwürfen soweit wie möglich herabgedrückt worden. Ihn im Laufe des Rechnungsjahres 1946 durch jede nur mögliche Maßnahme zur Erfassung von Einnahmen und Einsparung von Ausgaben noch weiter zu vermindern, wird oberstes Gebot der Verwaltung sein.

Durch die neue Veranschlagungsart wird der bisherige Grundsatz des Haushaltsausgleichs durchbrochen und ein Bedarfsplan geschaffen, der die Gewährung von Bedarfszuschüssen aus einem zentralen Fonds an Stelle der bisherigen speziellen Finanzzuweisungen und Reichszuschüsse erfordert.

Im Haushaltsplan 1946 betragen die Gesamtausgaben . . .	148 850 931 <i>R.M.</i>
die Erstattungen	7 311 898 „
die Reinausgaben	<u>141 539 033 <i>R.M.</i></u>
die Gesamteinnahmen	63 701 902 <i>R.M.</i>
die Erstattungen	7 311 898 „
die Reineinnahmen	<u>56 390 004 „</u>
mithin Fehlbedarf	<u><u>85 149 029 <i>R.M.</i></u></u>

Der Fehlbedarf von	85 149 029 <i>R.M.</i>
wäre um rund	39 555 016 „
geringer und würde nur	45 594 013 <i>R.M.</i>
betragen, wenn die in Ziffer 4 genannten Zuschüsse und Überweisungen des Reichs und Staates sowie der Provinz hätten veranschlagt werden dürfen. Er hätte sich um weitere	25 574 325 „
auf	20 019 688 <i>R.M.</i>

gesenkt, wenn außerdem die außerordentlichen Maßnahmen des Wiederaufbaues, wie Schuttbeseitigung, Wohnungsnotprogramm, Beseitigung eigener Kriegsschäden usw., nicht aus dem ordentlichen Haushalt finanziert werden müßten.

Es handelt sich um folgende Einzelbeträge:

A. Nicht veranschlagte Reichs- und Staatszuschüsse usw.

Haushaltsstelle

025 40 Vom Reich: Personal- und Sachkosten des Ernährungs- und Wirtschaftsamt	rund	1 000 000 <i>R.M.</i>
025 41 Vom Reich: Lebensmittelkarten usw.		165 000 „
025 42 Vom Reich: Anzeigekosten (Bekanntmachungen über Lebensmittelzuteilungen u. a.)		6 000 „
025 43 Vom Provinzial-Ernährungsamt für Verbindungsstelle A	rund	20 000 „
100 40 Reichsbeiträge zu den Kosten der Polizei (für 1202 Vollzugsbeamte je 3 000 <i>R.M.</i> jährlich)		3 606 000 „
230 40 Staatszuschuß für die ehemaligen privaten höheren Mädchenschulen		75 000 „
240 40 Staatszuschuß für die Berufsschulen		142 000 „
250 40 Staatszuschuß für die Handelsschulen mit freiwilligen Abendlehrgängen		3 200 „
311 40 Zuschuß aus dem Bergischen Schulfonds für die Landes- und Stadtbibliothek		2 700 „
311 41 Provinzialzuschuß für die Landes- und Stadtbibliothek		600 „
Unterabschnitte 410, 420 und 440 Aufwendungen für frühere Familienunterhaltsempfänger und für Flüchtlinge, und zwar:		
410 310 a 2 Fürsorgeunterstützungen	8 400 000 <i>R.M.</i>	
410 310 g 2 Wochenfürsorge (Barleistungen)	10 000 „	
410 315 Krankenpflege		
a) Ärztliche Behandlung	120 000 „	
b) Zahnbehandlung	10 000 „	
c) Arzneien, Heil- und Hilfsmittel	60 000 „	
410 316 Beerdigungen	25 000 „	
410 320 Ersatzleistungen an Bezirksfürsorgeverbände (Räumungsfamilienunterhalt)	7 200 000 „	
Unterabschnitt 420 Geschlossene Fürsorge (in verschiedenen Haushaltsstellen)	600 000 „	
Unterabschnitt 440 Fürsorge für Flüchtlinge (Gesamtaufwand)	10 419 885 „	
		26 844 885 <i>R.M.</i>

Für politisch Verfolgte sind 180 000 *R.M.* vorgesehen.

Nach der früheren Regelung wurde der Aufwand für den Räumungsfamilienunterhalt in voller Höhe und der sonstige Aufwand für die Familienunterstützungsempfänger mit 90—95 % vom Reich erstattet. Unter Zugrundelegung der

Zu übertragen: 5 020 500 *R.M.*

	Übertrag: 5 020 500 <i>R.M.</i>
früheren Regelung und in der Annahme, daß die Fürsorge für Flüchtlinge mit durchschnittlich 92 % zu Lasten der Provinz ginge, hätte die Stadt	25 107 000 „
von dem Gesamtaufwand von 26 844 885 <i>R.M.</i> zu erhalten.	
Haushaltsstelle	
510 40 Staatszuschuß für das Gesundheitsamt	132 000 „
680 40 Vom Reich: Zuschuß für die Oberkasseler Brücke	277 500 „
940 001 Kraftfahrzeugsteueranteil	63 276 „
940 003 Bürgersteuerausgleichsbetrag	8 954 740 „
	Zusammen: 39 555 016 <i>R.M.</i>

B. Wiederaufbau.

a) Kriegsschäden der Stadt (ohne Eigenbetriebe) laut besonderer Aufstellung	9 921 000 <i>R.M.</i>
b) Nutzungsschadenvergütungen (Mietausfälle bei städtischen Gebäuden)	1 153 325 „
Die Aufwendungen zu a) und b) wären früher aus Kriegsschädenmitteln des Reiches erstattet worden.	
c) Beseitigung von Schutt und Gefahrenstellen, Altbaustoffgewinnung	10 000 000 „
d) Trümmeramt (Einrichtungs- und Betriebskosten sowie Kosten für Beschaffung von Großgeräten)	500 000 „
Das Trümmeramt mußte auf Grund des Erlasses des Oberpräsidenten der Nord-Rheinprovinz vom 13. Dez. 1945 — 904 - 3 - 106 — eingerichtet werden.	
e) Wohnungsnotprogramm (Anteil der Stadt)	4 000 000 „ 25 574 325 <i>R.M.</i>
Die Kosten zu c—e wären früher als Ersatzleistungen in Natur unmittelbar aus Kriegsschädenmitteln des Reiches bezahlt worden.	
	Insgesamt: 65 129 341 <i>R.M.</i>

Der nach Abzug des Betrages von 65 129 341 *R.M.* verbleibende **eigentliche Fehlbedarf** von 20 019 688 *R.M.* ist hauptsächlich auf folgende Verschlechterungen gegenüber dem Rechnungsjahre 1944 zurückzuführen:

Gesamtfehlbetrag des Rechnungsjahres 1944	4 618 507 <i>R.M.</i>
Personalkosten infolge Errichtung neuer Dienststellen (Besatzungsamt, Verwaltung fremden Vermögens, Flüchtlingsbetreuung, Wohnungsamt, Trümmeramt, Krankentransportwesen)	
laut Sammelnachweis 1 der persönlichen Ausgaben rund	5 185 000 <i>R.M.</i>
ab Vollzugspolizei (früher staatlich) rund	4 285 000 „ 900 000 „
da bereits die nicht zu veranschlagenden Kopfbeiträge berücksichtigt sind und der frühere städtische Beitrag zu der staatlichen Polizei fortgefallen ist.	
Sammelnachweis 4 Geschäftsbedürfnisse , Mehrbedarf infolge der Einrichtung neuer Dienststellen und Auffüllung der zum Teil vernichteten Bestände	608 000 „
Sammelnachweis 5 Schadenversicherungsbeiträge , Mehrbedarf infolge der Einrichtung neuer Dienststellen und Versicherung der im Ehrendienst (Aufräumungsarbeiten) Tätigen	222 000 „
Sammelnachweis 7 Heizung , Verteuerung der Brennstoffe, erhöhte Transportkosten, Beheizung neuer Dienststellen, Obdachlosenunterkünfte, des Flüchtlingslazaretts am Gallberg, Brennstoffe für die Schulspeisungsküchen	700 000 „
Sammelnachweis 9 Beschaffung von Büromaschinen und Fernsprecheinrichtungen , für 4 Kassenbuchungsmaschinen und Erweiterung der Fernsprecheinrichtungen, überwiegend für neue Dienststellen	98 000 „
	Zu übertragen: 7 146 507 <i>R.M.</i>

Übertrag: 7 146 507 *R.M.*

Unterabschnitt 025 Ernährungs- und Wirtschaftsamt, Maßnahmen zur Förderung der Lebensmittelbeschaffung und sonstigen Versorgung der Bevölkerung	50 000 „
Unterabschnitt 081 Besatzungsamt (sächliche Verwaltungsausgaben ohne die mit den Sammelnachweisen 4 und 5 erfaßten Mehrausgaben)	94 640 „
Unterabschnitt 410 Offene Fürsorge, Mehrzuschuß gegenüber 1944	542 000 „
Unterabschnitt 420 Geschlossene Fürsorge, Mehrzuschuß gegenüber 1944: Erhöhte Aufwendungen für Krankenhausbehandlung Bedürftiger und geringere Leistungen der Krankenkassen	818 000 „
Zu Unterabschnitt 410 und 420: Die oben unter den Reichs- und Staatszuschüssen abgesetzten Beträge sind in den Summen dieser beiden Unterabschnitte nicht enthalten.	
Unterabschnitt 460 Jugendhilfe, Zuschuß zum Ausbau eines Lehrlingsheims	100 000 „
Unterabschnitt 520 Krankenanstalten, Mehrzuschuß im wesentlichen infolge höherer Bettenzahl (1730 gegen 1450 im Vorjahr) sowie notwendige Erneuerungs- und Umbauarbeiten	738 000 „
Unterabschnitt 7100 Straßenbeleuchtung, Mehrzuschuß	473 000 „
Unterabschnitt 7105 Kanalisation, Kanalprojekte und ausfallende Kanalbetriebsgebühren	2 500 000 „
Unterabschnitt 7107 Friedhöfe und Krematorium, Mehrzuschuß gegen 1944 infolge Erweiterung der Friedhöfe, Herrichtung von Soldatengräbern usw.; Wenigereinnahmen aus Unterhaltung von Grabstellen, Ausschmückung von Kapellen	877 000 „
Unterabschnitt 7112 Badeanstalten, angeordnete Umstellung der Kesselanlage Grünstraße von Gas- auf Koksfeuerung	80 000 „
Unterabschnitt 7113 Wald-, Park- und Gartenanlagen, Wiederaufforstung	30 000 „
Unterabschnitt 810 Stadtwerke, mit einer Gewinnablieferung ist nicht zu rechnen; Einnahmeausfall	3 295 418 „
Unterabschnitt 940 Steuern und steuerähnliche Einnahmen, Wenigeraufkommen an Grundsteuer für Grundstücke	6 372 000 „
Die Verrechnung der im Rechnungsjahr 1944 an die Eigentümer beschädigter oder zerstörter Gebäude gezahlten Nutzungsentschädigung auf die Grundsteuerforderungen der Stadt fällt infolge Verbots der Zahlung von Kriegsschädenmitteln fort.	
	<u>23 116 565 <i>R.M.</i></u>

Der Unterschied zwischen dem eigentlichen Fehlbedarf 1946 und den vorstehend aufgeführten Verschlechterungen gegenüber 1944 ist auf eine Vielzahl von Mehrausgaben und Wenigereinnahmen sowie Wenigerausgaben und Mehreinnahmen zurückzuführen.

Die in Ziffer 7 angeführte Neuregelung wirkt sich wie folgt aus:

Verbesserungen bei den Haushaltsstellen

940 012 Tatsächliches Aufkommen der Gewerbesteuer vom Ertrag und Kapital	9 300 000 <i>R.M.</i>
96 160 Fortfall der alten Kriegsbeiträge A, B und C	39 687 801 „
	<u>48 987 801 <i>R.M.</i></u>
ab neuer Kriegsbeitrag C	930 000 „
	<u>48 057 801 <i>R.M.</i></u>

Verschlechterungen bei der Haushaltsstelle

940 002 Fortfall des Gewerbesteueranteils	36 931 489 „
---	--------------

Verbesserung: 11 126 312 *R.M.*

Zu übertragen: 11 126 312 *R.M.*

Übertrag: 11 126 312 *R.M.*

Die Provinzialumlage für 1946 ist nur mit

75 % von 3 238 988 *R.M.* = 2 429 241 *R.M.* bei Haushaltsstelle 960 60 zu veranschlagen Verbesserung: 809 747 „

Mithin Gesamtverbesserung: 11 936 059 *R.M.*

Diese Verbesserungen sind bei der Aufstellung des Haushaltsplans berücksichtigt worden, haben also den Fehlbedarf bereits vermindert.

Nachstehender Vergleich von Haushaltsplan-Reinausgaben (d. h. Gesamtausgaben abzüglich Erstattungen) weist eine starke Senkung des Haushaltsvolumens für 1946 nach.

Haushaltsplan 1932	rund	122 000 000 <i>R.M.</i>
„ 1933	„	122 600 000 „
„ 1942	„	189 300 000 „
„ 1943	„	199 600 000 „
„ 1944	„	167 000 000 „
„ 1945	„	152 500 000 „
„ 1946	rund	141 500 000 <i>R.M.</i>

ab die Mittel zur Beseitigung von Kriegsschäden (Wiederaufbau), die in früheren Jahren nicht

veranschlagt worden sind rund 24 400 000 „, rund 117 100 000 „

Die Grund- und Gewerbesteuern für 1946 werden nach den bisherigen Hebesätzen erhoben. Von der Erhöhung auf die zulässigen Höchstsätze ist abgesehen worden, weil mit einer für die gesamte Nord-Rheinprovinz bindenden Regelung gerechnet wird. Das voraussichtliche Mehr an Steuern hätte bei Erhebung der Höchstsätze ausgemacht bei der

	jetziger Hebesatz	Höchsthebesatz	Mehrertrag
Grundsteuer	%	%	<i>R.M.</i>
a) für land- und forstwirtschaftliche Betriebe	70	120	71 000
b) für Grundstücke	185	250	3 576 000
Gewerbsteuer			
a) vom Ertrag und Kapital	180	240	3 100 000
b) nach der Lohnsumme	700	960	854 000
		Insgesamt:	<u>7 601 000</u>

Die Zweigstellensteuer könnte um $\frac{3}{10}$ der Höchstsätze der Gewerbsteuer vom Ertrag und Kapital und nach der Lohnsumme erhöht werden. Von einer Berechnung ist jedoch abgesehen worden, weil es noch nicht feststeht, ob und wie diese Steuer festgesetzt und erhoben werden soll.

Zu den indirekten Gemeindesteuern wird folgendes bemerkt:

Vergnügungssteuer.

Sie ist auf Anordnung der Militärregierung ab 1. Januar 1946, soweit Bildstreifen in Frage kommen, insofern erhöht worden, als die Vergünstigungen für Kultur- und Lehrfilme fortfallen, eine 15 %ige Basissteuer erhoben wird und die Eintrittspreise bis 1,50 *R.M.* um weitere 25 %, die Eintrittspreise über 1,50 *R.M.* um weitere $33\frac{1}{3}$ % steuerpflichtig sind. Das Steueraufkommen erhöht sich dadurch voraussichtlich um monatlich 153 000 *R.M.*, jährlich 1 836 000 *R.M.* Die Ausdehnung dieser Steuererhöhung auf die übrigen Vergnügungszweige ergäbe zwar ein rechnerisches Mehr von 76 000 *R.M.*, das aber voraussichtlich durch Sinken der Besucherzahlen nicht erzielt würde.

Schankerlaubnissteuer.

Neue Konzessionen dürfen nicht erteilt werden. Eine Änderung des Steuersatzes ist deshalb unterblieben.

Getränksteuer.

Von einer Erhöhung der 10 % betragenden Steuer ist abgesehen worden, weil durch geringeren Verzehr ein Mehraufkommen nicht zu erwarten wäre.

Grunderwerbsteuer.

Sie ist gesetzlich festgelegt und beträgt 7 % des Grunderwerbspreises, wovon das Reich 3 %, die Stadt 4 % erhalten, hiervon 2 % als Ausgleich für die fortgefallene Wertzuwachssteuer.

Wertzuwachssteuer.

Siehe Erläuterung zur Grunderwerbsteuer.

Hundesteuer.

Die Erhöhung der Steuer würde voraussichtlich vermindern auf den Ertrag wirken, da viele Hunde abgeschafft würden.

Die Gebührensätze des Schlachthofes und Fleischgroßmarktes sind um 15 % erhöht worden. Von den Volksbüchereien ist beabsichtigt, den Preis der Leserkarte von 0,30 *R.M.* auf 1,— *R.M.* für 10 Bücher zu erhöhen. Die in Aussicht genommene 20 %ige Bäderpreiserhöhung dürfte bald die Genehmigung der Regierung finden. Die öffentlich bekanntgegebene Erhöhung des Gaspreises um 1 *Rpf.* je cbm wirkt sich auf den städtischen Haushaltsplan nicht aus, weil die Stadtwerke keinen Gewinn abliefern werden können. Durch die 1945 erfolgte Tarifänderung der Rheinischen Bahngesellschaft AG. wird sich voraussichtlich die Dividendenzahlung an die Stadt ermöglichen lassen.

Bezüglich der sonstigen Gebühren war es bei der Kürze der zur Verfügung stehenden Zeit nicht möglich, abschließend zu prüfen, ob eine Erhöhung das den Zahlungspflichtigen zumutbare Maß an Mehrbelastung nicht überschreiten würde und ob der erwünschte Erfolg nicht durch Verzicht auf die Inanspruchnahme der öffentlichen Einrichtungen ausfiele. Auch steht noch nicht fest, ob ein durch Erhöhung der Gebühren zu erzielender Mehrbetrag in angemessenem Verhältnis zu der aufzuwendenden Verwaltungsmehrarbeit (u. a. Veranlagung, Beitreibung, Prüfung von Stundungs- und Niederschlagungsanträgen) stände. Es ist ferner zu beachten, daß Gebühren- und Tarifierhöhungen nur mit Genehmigung der Preisbehörde durchgeführt werden dürfen. Im Einzelfalle wird es einer sorgfältigen Prüfung bedürfen, ob durch derartige Erhöhungen, z. B. der Preise für Gas und Strom, das Preisgefüge für den notwendigen Lebensbedarf der Bevölkerung nicht erschüttert wird.

Der gesamte Fragenkomplex der Einnahmevermehrung durch Gebührenerhöhung wird mit größter Beschleunigung behandelt.

Als Höchstbetrag der Kassenkredite sind 50 000 000 *R.M.* vorgesehen. Nach dem Geldbestandsausweis der Stadthauptkasse vom 1. Februar 1946 sind die Barbestände der Rücklagen in voller Höhe mit 29 803 000 *R.M.* und des Allgemeinen Kapitalvermögens mit 4 097 000 *R.M.*, also mit insgesamt 33 900 000 *R.M.* innerem Kassenkredit, in Anspruch genommen worden. Es wird erwartet, daß die Abdeckung aus den Erstattungen für die für Reich und Staat vorgelegten Beträge erfolgen kann.

Mittel zur Beseitigung von Kriegsschäden (Wiederaufbau).

Im Haushaltsplan sind folgende Beträge vorgesehen:

- | | |
|---|------------------------|
| a) Zur Beseitigung des Schutts und der Trümmer, Gewinnung von Altbaustoffen
(einschl. Betriebskosten) und Beschaffung von Großgeräten für das Trümmeramt | 10 500 000 <i>R.M.</i> |
| b) zur Fortsetzung des Wohnungsnotprogramms (Anteil der Stadt) | 4 000 000 „ |
| c) zur Beseitigung stadteigener Schäden an Gebäuden, Betrieben und Einrichtungen | 9 921 000 „ |

Insgesamt: 24 421 000 *R.M.*

Zu a): Zur Vorbereitung des Wiederaufbaues ist die Bereitstellung großer Summen für die Schuttbeseitigung erforderlich. Die veranschlagten Beträge stellen überwiegend Lohnkosten dar. Die Intensivierung der Aufräumungsarbeiten, die auch zur Seuchenvermeidung in der Großstadt unabweisbar sind, wird von der Militärregierung nachhaltig gefordert. Hierzu kommt die Beseitigung von Gefahrenstellen in der Stadt durch Abbruch von Mauerresten. Der Berechnung ist die Zahl von 2 000 ständigen Arbeitskräften zugrunde gelegt, wobei die mögliche Erweiterung der Großgeräte (Bagger u. a.) und die Vermehrung der Transportmittel (Lokomotiven, Loren, Gleisanlagen) vorgesehen sind. In dem Programm sind auch die Ausgaben für den freiwilligen Ehrendienst der Bevölkerung zur Schuttbeseitigung enthalten.

Zu b): Über die Finanzierung des vordringlichsten Problems der Beschaffung neuen Wohnraums für die Bevölkerung ist noch nicht entschieden. Es erscheint untragbar, die Kosten für die Wohnraumbeschaffung bzw. die Wohnungsinstandsetzung im privaten Sektor der öffentlichen Hand bzw. den Gemeinden allein aufzuerlegen. Hier müßten in angemessenem Umfange der Eigentümer und das Privatkapital eingeschaltet werden. Bei der Durchführung der Sofortmaßnahmen zur Winterfestmachung von Wohnungen tragen die Gemeinden die Kosten der Löhne, während die Aufwendungen für Baustoffe und Transport zu Lasten der Provinz gehen.

Bis Ende Januar 1946 war über rund 1 300 000 *R.M.* städtischer Mittel verfügt. (Auch von Privaten sind namhafte Beträge für den gleichen Zweck ausgegeben worden, auf die ein Erstattungsanspruch aus öffentlichen Mitteln zur Zeit nicht besteht.)

Auf Grund der Aufwendungen für die Wintersofortmaßnahmen und der bisher zur Verfügung stehenden Baustoffkontingente wird ein Anteil der Stadt von 4 000 000 *R.M.* für angemessen gehalten.

Zu c): Abgesehen von besonders wichtigen öffentlichen Einrichtungen und Betrieben, wie Krankenhäusern, Schulen, Schlacht- und Viehhof usw., ist grundsätzlich von einer Wiederaufbauperiode von 10—12 Jahren ausgegangen. Ferner wurde den Veranschlagungen das Volumen an Baustoffen, wie es in den letzten Monaten für die Wiederherstellung der öffentlichen Bauten und Einrichtungen zur Verfügung stand, zugrunde gelegt. Dabei ist zu berücksichtigen, daß zahlreiche Projekte der Gemeinden, wie z. B. die Wiederherstellung der Straßenbeleuchtung, die Herrichtung der Friedhofs-, Garten- und Parkanlagen, die Ausbesserung von Deichen, Brücken usw., den Baustoffmarkt gar nicht oder nur in geringem Maße belasten. Andererseits konnten Bauten zur Aufrechterhaltung des kulturellen und Gemeinschaftslebens der Landeshauptstadt der Nord-Rheinprovinz trotz der jetzigen Notzeit nicht unberücksichtigt gelassen werden, wie beispielsweise die notdürftige Wiederherstellung von Bibliotheken, die räumliche Herrichtung von Kunstinstituten zur Unterbringung der zur Zeit noch verlagerten Kunstschatze sowie die Schaffung von Versammlungsräumen.

Besondere Mittel sind vorgesehen worden für die Instandsetzung größerer Büro- und Verwaltungsgebäude. Bei dem Bedarf der Militärregierung der Nord-Rheinprovinz, deren Verwaltungszentrale Düsseldorf ist, und der weiteren Konzentration deutscher Zivilbehörden in Düsseldorf (z. B. Landwirtschaftsamt, Wasserstraßenverwaltung) ist die Schaffung weiterer Bürogebäude eine unabwiesbare Notwendigkeit. Düsseldorf wird in Kürze nicht mehr in der Lage sein, Büroraum ohne organisatorische Gefährdung von Behörden und wichtigen Privatunternehmen zur Verfügung zu stellen.

Mit Rücksicht auf die besondere Notlage Düsseldorfs sind Sonderkontingente an Baustoffen für die Durchführung dieser Projekte bereits beantragt.

Dr. Reisinger

Beigeordneter und Stadtkämmerer.

Erläuterungen zum Haushaltsplan

(Zu den Ausgaben laut Sammelnachweisen siehe Erläuterungen der Anlage A. Sammelnachweise. — Bezüglich der in den Unterabschnitten veranschlagten Ausgaben für die Beseitigung von Kriegsschäden wird auf die Anlage Veranschlagte Kriegsschäden im Haushaltsplan 1946 verwiesen.)

Einzelplan 0: Allgemeine Verwaltung

Unterabschnitt 000, Hauptverwaltung und Verwaltungsstellen in den Vororten.

Einnahmen!

Nr. 11 Verwaltungskostenbeiträge.

Sie sind von den Gebührenhaushalten und Betrieben für die Mitwirkung allgemeiner Dienststellen — z. B. des Hauptamtes, des Personalamtes, der Stadtkämmerei — zu leisten. Für 1946 sind die Beiträge in gleicher Höhe wie für 1944 und 1945 festgesetzt worden mit Ausnahme des auf die Hälfte ermäßigten Beitrages des Schlacht- und Viehhofes (geringe Fleischezuteilung und starker Rückgang des Viehauftriebes beim Schlacht- und Viehhof).

Nr. 12 Anteil an den Verwaltungskosten der Zusatzversorgungskasse.

Anordnungsgemäß sind an den Verwaltungskosten der Zusatzversorgungskasse, entsprechend der Zahl der ihr angehörenden Belegschaftsmitglieder, die Betriebe und die sonstigen dieser Kasse angeschlossenen Stellen (Städtische Sparkasse, Rheinische Bahngesellschaft, Verkehrsverein u. a.) zu beteiligen. Der Berechnung der Erstattungen wurden 27 275 *R.M.* voraussichtliche Verwaltungskosten bei rund 3 500 Kassenmitgliedern, mithin ein Kopfbeitrag von rund 7,70 *R.M.*, zugrunde gelegt.

Nr. 20 Miete für Dienstwohnungen.

Es handelt sich um die Entschädigung, die für die Inanspruchnahme des Dienstwohngrundstücks Niederrheinstraße 6 (Dienstwohnung des früheren Oberbürgermeisters Dr. Haidn) als Kasino durch die Besatzungsbehörde zu erwarten ist.

Nr. 310 Kostenanteil der Beamten usw. für die private Mitbenutzung der Straßenbahndienstfahrkarten.

Die Belegschaftsmitglieder, denen eine Straßenbahndienstfahrkarte bewilligt wird, leisten für die private Mitbenutzung der Karte einen Kostenbeitrag, der nach der Gehaltshöhe gestaffelt ist und durch Gehaltseinbehaltung eingezogen wird. Der Anteil beträgt monatlich bei einem Bruttoeinkommen

bis 225 <i>R.M.</i>	2 <i>R.M.</i>
von mehr als 225 bis 500 <i>R.M.</i>	3 „
von mehr als 500 <i>R.M.</i>	4 „

Nr. 42 Vom Reich: Ersatzleistung von Ausgaben für das Kriegsschädenamt, das Amt für Hausratbergung und die Fahrbereitschaft 17.

Ersatzleistung für Ausgaben, welche die Hauptverwaltung für die genannten Ämter vorlegen muß. Es sind voraussichtlich folgende Einnahmen zu erwarten:

	Personalkosten	Sachkosten	Zusammen
Kriegsschädenamt	225 770 <i>R.M.</i>	900 <i>R.M.</i>	226 670 <i>R.M.</i>
Amt für Hausratbergung	41 550 „	1 040 „	42 590 „
Fahrbereitschaft 17	131 670 „	8 201 „	139 871 „
			<u>409 131 <i>R.M.</i></u>

Ausgaben:

Nr. 11 Postgebühren.

Von April bis einschließlich Juni 1945 sind keine Ausgaben entstanden, weil der Postverkehr ruhte. Zur Zeit betragen die Kosten monatlich etwa 3 500 *R.M.* Infolge weiterer Entwicklung des Postverkehrs ist aber eine Steigerung zu erwarten.

Nr. 13 Straßenbahndienstfahrten.

Nach dem derzeitigen Stande sind für Straßenbahndienstfahrten monatlich auszugeben:

a) Monatskarten:

Persönliche Monatsvollkarten	580 à 12,— <i>R.M.</i>	= 6 960 <i>R.M.</i>
Unpersönliche Monatsvollkarten	85 „ 18,— „	= 1 530 „
1-Linien-Monatskarten	10 „ 6,— „	= 60 „
2-Linien-Monatskarten	10 „ 7,50 „	= 75 „
Persönliche Monatskarten für die Rheinfähre	30 „ 6,— „	= 180 „
Unpersönliche Monatskarten für die Rheinfähre	10 „ 9,— „	= 90 „
		8 895 <i>R.M.</i>

Laufend eingehende begründete Anträge auf Bewilligung von Straßenbahndienstfahrkarten werden die monatlichen Kosten auf etwa 9·500 *R.M.* = 114 000 *R.M.* Jahreskosten anwachsen lassen.

b) Dienstfahrten, die unter Benutzung von Fahrscheinen ausgeführt werden:

Bei den höheren Fahrpreisen der Rheinbahn müssen 10 000 *R.M.* eingesetzt werden.

Nr. 16 Sächliche Verwaltungskosten der Stadtvertretung.

a) Geschäftsstelle des Oberbürgermeisters	35 000 <i>R.M.</i>
b) Verfügungsmittel des Oberbürgermeisters	15 000 „
c) Ausfallvergütung für Stadtverordnete	20 000 „
d) Jahresfahrkarten für Straßenbahn und Fährboot	7 900 „
e) Raumbenutzung (Miete, Reinigung, Beleuchtung usw.)	2 000 „
f) Unvorhergesehenes	400 „
	80 300 <i>R.M.</i>

Nr. 61 Beitrag der Stadt Düsseldorf zu den Kosten des Arbeitsgerichts Düsseldorf. Vertragliche Verpflichtung der Stadt auf Grund des § 118 des Arbeitsgerichtsgesetzes vom 23. Dezember 1926.

Unterabschnitt 011, Werbeamt.

Düsseldorf kann als Hauptstadt der Nord-Rheinprovinz nicht völlig auf Werbung verzichten. Deshalb ist für diesen Zweck ein bescheidener Betrag vorgesehen.

Unterabschnitt 013, Presseamt.

Einnahmen:

Nr. 30 1945 wurden die Mitteilungen der Stadtverwaltung Düsseldorf — jetzt Düsseldorfer Amtsblatt — in rund 80 000 Stücken herausgegeben und zum Teil gegen Bezahlung vertrieben. Ein Verkauf ist jetzt nicht mehr zulässig. Die Stadt erhält jedoch eine vertragliche Vergütung von dem Verlag, der in das Blatt auch Anzeigen aufnimmt.

Unterabschnitt 023, Verwaltung fremden Vermögens.

Dem Ende Juni 1945 errichteten Amt obliegt laut Anweisung der Militärregierung die Verwaltung des Vermögens der früheren Wehrmacht, der früheren Organisation Todt und des früheren Reichsluftschutzbundes sowie die Verwaltung des Haus- und Mobiliarvermögens bestimmter abwesender Personenkreise, die unter das Militärgesetz Nr. 52 fallen. Nach einer Anordnung des Oberpräsidenten geht die Verwaltung des Vermögens der früheren Organisation Todt und des früheren Reichsluftschutzbundes auf den Oberfinanzpräsidenten über. Die Bestimmung der örtlich zuständigen Behörde wird noch erwartet.

Die Einnahmen an Verwaltungskostenbeiträgen sind auf Grund der bis Mitte Januar 1946 vorliegenden Unterlagen geschätzt.

Erhebliche persönliche und sächliche Verwaltungskosten verursacht die Verwaltung von Möbeln und Einrichtungsgegenständen, da die umfangreichen Kleinarbeiten in keinem Verhältnis zu den aufkommenden Benutzungsentschädigungen stehen.

Unterabschnitt 025, Ernährungs- und Wirtschaftsamt.

Der Unterabschnitt umfaßt alle Einnahmen und Ausgaben, die sich aus der gesetzlichen Mitwirkung der Stadtverwaltung bei der Versorgung der Bevölkerung mit lebenswichtigen Gütern — Lebensmitteln, Spinnstoffwaren, Schuhen und Leder, Seife, Kohlen, Treibstoffen, Kautschuk, Bereifung, Möbeln usw. — und der Regelung des Bezugskartenwesens, insbesondere der Ausgabe der Bezugskarten und der Abrechnung der einzelnen Abschnitte und Bestellscheine, ergeben.

Ausgaben:

- Nr. 12 Beschaffung von Lebensmittelkarten, Bezugscheinen usw.
Durch Vereinfachung des Kartensystems entstehen geringere Druckkosten.
- Nr. 33 Maßnahmen zur Förderung der Lebensmittelbeschaffung und sonstigen Versorgung der Bevölkerung.
1945 wurden wiederholt besondere Mittel für Maßnahmen, die für die Versorgung der Bevölkerung durchgeführt werden mußten, bereitgestellt; z. B. Zuschüsse zu den Mehrkosten für die Beschaffung von Fleisch, Milch, Mehl, Treibstoff, Kohlen. Ein Teil des für 1946 veranschlagten Betrages wird voraussichtlich bei Haushaltsstelle 025 45 wieder eingehen.

Unterabschnitt 030, Bürodienstgebäude.

Der Unterabschnitt enthält alle Einnahmen und Ausgaben, die mit den der Hauptverwaltung unterstehenden Bürodienstgebäuden zusammenhängen.

Einnahmen:

- Nr. 21 Mieten, Pachten, Heizungs-, Reinigungs- und Beleuchtungskosten von anderen.
Zahlungspflichtig sind außerhalb des Haushaltsplans der Stadt Düsseldorf stehende Stellen, die Räume in den Bürodienstgebäuden des Hauptamtes benutzen. Die Mindereinnahmen ergeben sich durch
- | | |
|---|--------------------|
| a) Fortfall der früher vom Reichsfiskus für die Räume des Wehrbezirkskommandos Mühlenstraße 29/31 gezahlten Miete | 35 265 <i>R.M.</i> |
| b) Nachweisung der früher vom Polizeipräsidenten für die Polizeireviere 1 und 5 zu zahlenden Miete bei der Haushaltsstelle 030 20 | 5 520 „ |
| c) Fortfall verschiedener Mietbeträge infolge Auflösung des Mietverhältnisses wegen Beschädigung oder Zerstörung der Gebäude | 4 000 „ |
| d) Ermäßigung des vom Kriegsschädenamt und der Fahrbereitschaft 17 für Miete, Reinigungs- usw. Kosten zu ersetzenden Betrages infolge Dienststellenauflösung (z. B. Arbeitseinsatzstelle) | 12 500 „ |

Ausgaben:

- Nr. 11 Miete, Reinigung, Beleuchtung, Wasserverbrauch usw.
Das Mehr erklärt sich dadurch, daß für verschiedene Dienststellen Verwaltungsräume neu angemietet werden mußten.

Unterabschnitt 040, Materialverwaltung.

Ausgaben:

- Nr. 32 Papier und sonstige Schreib- usw. Materialien.
Der Wiederaufbau bedingt bei fast allen Dienststellen einen größeren Materialverbrauch. Dazu kommt der Bedarf der neuhinzugekommenen Dienststellen. Er ist allein für die Polizei, Verwaltung fremden Vermögens, das Besatzungsamt und das Wohnungsamt mit 40 000 *R.M.* veranschlagt. In den früheren Rechnungsjahren waren die Ausgaben wesentlich
- | | |
|--|--------------------|
| höher als 1944, so 1942 rund | 48 000 <i>R.M.</i> |
| 1943 rund | 53 000 „ |

Nr. 33 Beschaffung von Büromaschinen.
 Von dem Mehr entfallen allein 48 000 *R.M.* auf die Beschaffung von 4 Anker-Buchungsmaschinen für das Einziehungsamt, die bereits 1942 bestellt wurden, aber erst 1946 geliefert werden können. Die dringendsten Bedürfnisse der Verwaltung erfordern außerdem die Beschaffung von etwa 25 Schreibmaschinen, um zunächst einen Teil der in den Ämtern und Dienststellen vorhandenen älteren, kaum noch brauchbaren Maschinen zu ersetzen. Ferner soll eine von den Krankenanstalten seit Jahren dringend benötigte Additionsmaschine beschafft werden.

Nr. 34 Instandhaltung der Büromaschinen.
 Da 1946 mit einer wesentlich stärkeren Inanspruchnahme aller Maschinen zu rechnen ist, werden höhere Instandhaltungskosten entstehen.

Die Ausgaben betragen 1942 rund	17 000 <i>R.M.</i>
1943 rund	12 000 „

Für die von der Stadt übernommene frühere Staatliche Polizei sind 5 000 *R.M.* neu vorgesehen.

Unterabschnitt 041, Druckerei und Buchbinderei.

Ausgaben:

Nr. 32 Papier und andere Materialien.

Nr. 33 Vergebung von Arbeiten.
 Allein für die frühere Staatliche Polizei, Verwaltung fremden Vermögens, das Besatzungsamt und das Wohnungsamt mußten 45 500 *R.M.* veranschlagt werden.
 Im übrigen siehe Erläuterungen zu Haushaltsstelle 040 32 der Ausgaben.

Unterabschnitt 042, Bevölkerungskartei.

Die Dienststelle der Bevölkerungskartei ist infolge Übergangs der Aufgaben des Polizeipräsidenten auf die Stadt Düsseldorf mit den Meldeeinrichtungen des ehemaligen Polizeipräsidentiums vereinigt worden. Sie ist jetzt ein Teil des Amtes 14 (Ordnungsamt) und hat, neben den früheren rein städtischen Zweckbestimmungen, die Aufgaben gemäß Reichsmeldeordnung und viele Sonderaufträge der Militärregierung (Registrierung usw.) durchzuführen.

Um allen heute besonders kurzfristigen Anforderungen, betr. die gesamte oder Teile der Düsseldorfer Einwohnerschaft bezügl. Meldewesens, Steuer- und Wahlrechts sowie Registrierung usw., zu genügen, ist es zwingend nötig, die infolge mehrfachen Fliegerschadens 1943 stillgelegte, aber im wesentlichen gerettete Adrema-Einrichtung wieder einsatzfähig zu machen.

Es bedarf noch der Bereinigung der Kartei des Hauptmeldeamtes und des teilweisen Wiederaufbaus der Nebenregister in den 21 Meldestellen in verschiedenen Stadtgebieten. Als dann werden durch die Adrema-Anlage mit den Plattenregistern und Maschinen, deren Wiederbeschaffung bzw. Überlassung als gesichert erscheinen kann, alle Düsseldorfer Einwohner durch Adrema-Platten beim Hauptmeldeamt auf straßenalphabetischer Grundlage zentral erfaßt sein.

Die Erfahrungen haben gezeigt, daß nur durch diese Einrichtungen eine kurzfristige, lückenlose und drucksaubere Fertigstellung der jeweils gewünschten Unterlagen möglich ist.

Unterabschnitt 043, Autohof — Kraftfahrzeuge und Fahrräder —.

Das gesamte Kraftfahrwesen der Stadt Düsseldorf — mit Ausnahme des der Feuerwehr, der Polizei, der Stadtwerke und des Fuhrparks — wird einheitlich zusammengefaßt. Es ist beabsichtigt, nicht nur einen besonderen städtischen Autohof mit eigener Werkstatt zu errichten, sondern auch den An- und Verkauf von Kraftfahrzeugen, die Beschaffung von Autoersatzteilen und sonstigem Zubehör sowie die Instandsetzung der städtischen Kraftfahrzeuge über den Autohof zu lenken. Aus Zweckmäßigkeitsgründen ist vorgesehen, auch die Beschaffung und Instandhaltung der Dienstfahrräder dem Autohof zu übertragen.

Durch die Zusammenfassung des Kraftfahrwesens der Stadt Düsseldorf werden sich zweifellos besondere Einsparungsmöglichkeiten ergeben.

Einnahmen:

Nr. 31 Vom Sammelnachweis 4: Für Kraftfahrzeuge und Fahrräder.

Die Haushaltsmittel für den Autohof werden über den Sammelnachweis 4 bewirtschaftet. Die im Laufe des Rechnungsjahres geleisteten Ausgaben werden jedoch nicht sofort auf den Sammelnachweis, sondern zunächst auf den Unterabschnitt 043 verbucht. Am Schlusse des Rechnungsjahres sollen die nach Absetzung der Einnahmen noch verbleibenden Gesamtausgaben des Unterabschnitts durch Erstattung zunächst auf den Sammelnachweis 4 übernommen und dann von hier, entsprechend den Leistungen, welche die einzelnen Ämter und Dienststellen erhalten haben, auf die zuständigen Unterabschnitte verteilt werden. Der bei Nr. 31 veranschlagte Betrag stellt die voraussichtlich zu leistenden Jahresausgaben dar, ergibt sich seiner Höhe nach mithin zwangsläufig.

Ausgaben:

Nr. 31 Miete, Heizung, Reinigung, Gas-, Strom- und Wasserverbrauch.

Die Ausgaben sind geschätzt.

Nr. 32 Ersatzbeschaffung von Kraftwagen.

Der Ersatz einer Anzahl Fahrzeuge ist dringend notwendig. Die bei der Kraftwagenzentrale vorhandenen Bereitschaftswagen sind in einem derartig schlechten Zustande, daß sie kaum noch als verwendbar bezeichnet werden können. Es soll versucht werden, sie durch neue oder wenig gebrauchte Fahrzeuge zu ersetzen. Auch für verschiedene, bei anderen Dienststellen laufende, kaum noch brauchbare Fahrzeuge soll Ersatz beschafft werden.

Nr. 33 Ersatzbeschaffung von Reifen und Batterien.

Durch Runderneuerung wird versucht, die Reifen möglichst lange zu erhalten. Ein Teil der Reifen ist jedoch so stark abgenutzt, daß neue beschafft werden müssen. Bei etwa 100 Fahrzeugen sollen die Decken erneuert werden.

Nr. 34 Ersatzbeschaffung von Werkzeug und Werkzeugmaschinen.

Jedes Fahrzeug soll mit dem nötigsten Reparaturmaterial — Hebezeug, Montiereisen, Flickzeug usw. — ausgestattet werden. Ferner müssen fehlende Werkzeuge und Maschinen für die Reparaturwerkstatt des Autohofes beschafft werden.

Nr. 35 Instandsetzung und Unterhaltung der Kraftfahrzeuge.

Es sind insgesamt etwa 125 Wagen zu betreuen.

Nr. 36 Betriebsstoffe.

Der jährliche Treibstoffverbrauch wird auf rund 220 000 Liter Benzin und 20 000 Liter Öl geschätzt. Die Schätzung erfolgte auf Grund des karteimäßig erfaßten Verbrauchs in den Monaten Juli bis September 1945. Hinzu tritt noch der Verbrauch an Dieseltreibstoff.

Nr. 37 Mietwagen.

Es ist zu erwarten, daß, wie bisher, auch 1946 zeitweise auf Mietwagen zurückgegriffen werden muß, um für die Verwaltung dringend notwendige Fahrten erledigen zu können.

Nr. 38 Ersatzbeschaffung von Fahrrädern.

Es soll Ersatz für die unbrauchbaren und durch Kriegseinwirkung verlorenen Fahrräder beschafft werden.

Unterabschnitt 044, Fernsprecheinrichtungen.

Einnahmen:

Nr. 32 Von andern für Fernsprechgebühren sowie Betrieb und Unterhaltung der Fernsprecheinrichtungen.

Die Wenigereinnahmen sind im wesentlichen durch Fortfall von Sprechstellen bedingt.

Nr. 40 Vom Reich Ersatzleistungen für Fernsprecherbenutzung durch das Kriegsschädenamt.

Das Weniger ist auf die starke Einschränkung des Geschäftsbetriebes beim Kriegsschädenamt zurückzuführen.

Ausgaben:

Nr. 33 Neubeschaffung von Fernsprecheinrichtungen.

Folgende dringende Maßnahmen sind vorgesehen:

a) Beschaffung von 200 Fernsprechapparaten	8 000 <i>R.M.</i>
b) Einbau einer Glühlampenzentrale in der Verwaltungsdienststelle Düsseldorf-Gerresheim	2 000 „
c) Beschaffung und Einbau einer Vermittlungszentrale im Verwaltungsgebäude Inselstraße 16/17	3 500 „
d) Überholung der Rathauszentrale und Einbau eines Ladegleichrichters . .	6 200 „
e) Erweiterung der Fernsprechanlagen des Ernährungs- und Wirtschaftsamt .	1 500 „
f) Einrichtung von Fernsprechanschlüssen in Volksschulen	2 500 „
g) Erweiterung der Fernsprechanlagen des Wohnungsamt im Rathaus und in den Außenstellen	3 000 „
h) Einrichtung von Sprechstellen in den für das Kanal- und Wasserbauamt vorgesehenen Diensträumen im Verwaltungsgebäude der Stadtwerke . .	2 000 „
i) Beschaffung von Fernsprecheinrichtungen, die über den Rahmen von Unterhaltungsarbeiten hinausgehen, im einzelnen aber noch nicht vorgesehen werden können	10 000 „
	<hr/>
	38 700 <i>R.M.</i>

Nr. 34 Fernsprechgebühren.

Die Mehrausgaben sind ausschließlich durch die neuhinzugekommenen Dienststellen (Polizei, Verwaltung fremden Vermögens, Besatzungsamt) verursacht.

Unterabschnitt 045, Eigenunfallversicherung.

Die Eigenunfallversicherung der Stadt Düsseldorf hat bei Arbeitsausfall im Sinne der Reichsversicherungsordnung den in Unternehmen der Stadt Düsseldorf beschäftigten Angestellten und Arbeitern die gesetzlichen Leistungen (Heilfürsorge und Rente) zu gewähren. Von den Sammelnachweisen für persönliche Ausgaben sind die Aufwendungen zu erstatten, und zwar im Verhältnis der Aufwendungen zu den Gesamtgehalts- und Lohnsummen der Versicherten. Die Aufwendungen sind nach den Ausgaben für die ersten 9 Monate des Rechnungsjahres 1945 geschätzt worden.

Unterabschnitt 050, Beiträge und Zuschüsse an Vereine, Verbände usw.

(Soweit nicht bei sonstigen Haushaltsstellen veranschlagt.)

Ausgaben:

Nr. 60 Städtetag.

Der frühere Deutsche Gemeindetag ist aufgelöst. Es ist ein neuer Städtetag, zunächst für den Bezirk der britischen Besatzungszone, gebildet worden. Als Beitrag für das Rechnungsjahr 1946 wurden 3 *Rpf.* je Einwohner festgesetzt, wobei die bei der letzten Volkszählung am 17. Mai 1939 für Düsseldorf ermittelte Einwohnerzahl von rund 540 000 zugrunde gelegt war.

Unterabschnitt 060, Schulung und Fortbildung der Belegschaftsmitglieder.

Ausgaben:

Nr. 60 Ausbildungsbeihilfen für Nachwuchskräfte.

Bei dem Mangel an technischen Nachwuchskräften erfordert die Gewinnung jüngerer Techniker für die Stadtverwaltung besondere Maßnahmen. In der Ausbildung begriffene Techniker, die sich verpflichten, nach bestandener Abschlußprüfung mindestens 10 Jahre im Dienst der Stadtverwaltung zu verbleiben, erhalten zum Besuch der Staatsbauschule eine Beihilfe, bestehend aus dem Schulgeld und den Kosten der notwendigen Lernmittel, insgesamt rund 250 *R.M.* je Semester, jährlich rund 500 *R.M.*

Unterabschnitt 070, Verfügungsmittel des Oberstadtdirektors.

Wie im Vorjahre sind 40 000 *R.M.* vorgesehen.

Unterabschnitt 081, Besatzungsamt.

Einnahmen:

Nr. 30 Erlös aus dem Verkauf verschiedener Gegenstände.

Die Anforderungen der Militärregierung erfordern zur Einhaltung der Fristen und wegen der außerordentlichen Mangellage bei allen Gütern eine gewisse Vorratshaltung auf dem Gerätelager des Besatzungsamtes. Soweit es sich hierbei um Gegenstände handelt, die vorsorglich beschafft, jedoch von der Militärregierung nicht alsbald angefordert werden, wird die Ware an andere Verwaltungsstellen oder an den Zivilsektor verkauft.

Der Umfang dieser Verkäufe ist noch nicht zu übersehen, da meist nicht einmal die Anforderungen der Militärregierung befriedigt werden können.

Ausgaben:

Da sich der gesamte Haushaltsplan des Besatzungsamtes nach den im voraus bisher in keiner Weise zu übersehenden Anforderungen der Militärregierung richtet, beruhen alle nicht rein zwangsläufigen Ausgaben auf Schätzungen.

Nr. 20—27 Dienstbezüge der planmäßigen Beamten,
Versorgungsaufwand für Beamte und deren Hinterbliebene,
Versorgungsaufwand für Angestellte und deren Hinterbliebene,
Löhne der Arbeiter,
Versorgungsaufwand für Arbeiter und deren Hinterbliebene.

Die veranschlagten Zahlen entsprechen einem Personalbestand von rund 120 Köpfen. Die Besetzung des Amtes hängt von den jeweiligen Aufträgen der Militärregierung und den noch ausstehenden Verwaltungsanordnungen zum Requisitions- und Besetzungsschadensrecht ab. Für 1946 ist es deshalb noch nicht möglich, einen Stellenplan für das Besatzungsamt aufzustellen.

Nr. 28 Sonstige persönliche Ausgaben.

Gehaltserstattung an die Arbeitgeber zweier abgeordneter Gerichtsvollzieher, die zum Besatzungsamt, und zweier Dolmetscher bzw. Übersetzer, die zu den Ämtern 10 MG und 58 abgestellt sind.

Nr. 31 Miete, Heizung, Beleuchtung, Reinigung.

Für die an das Oberfinanzamt zu zahlende Miete (Heizung, Beleuchtung und Reinigung eingeschlossen) sind voraussichtlich im Jahr. 10 800 *R.M.*
zu zahlen, zuzüglich 4 200 „
für noch bereitzustellende Räume im Polizeipräsidium.

Das vom Besatzungsamt gemietete Gerätelager in der Neußer Straße (früher Wehrmachtseigentum) erfordert voraussichtlich jährlich 5 000 *R.M.* Miete.

Nr. 32 Fahrzeugeinsatz der gemieteten Fahrzeuge.

Die Anforderungen der Militärregierung machen den laufenden Einsatz angemieteter Lastkraftwagen erforderlich.

Nr. 33 Straßenbahndienstfahrkarten, Porto.

Straßenbahndienstfahrkarten 2 940 *R.M.*
Porto 1 200 „

Einzelplan 1: Polizei

Unterabschnitt 100, Vollzugspolizei.

Die ehemalige Staatliche Polizei ist auf Anordnung der Militärregierung gemäß Verfügung des Regierungspräsidenten Düsseldorf vom 7. Juli 1945 — P. I. Org. — mit dem Tage des Einrückens der Besatzungstruppen aufgelöst worden und auf die Stadt übergegangen. Sie trägt ab 1. Juni 1945 die Kosten.

Einnahmen:

Nr. 10 Verwaltungsgebühren und sonstige Gebühren.

Einnahmeverringerung infolge Übergangs der Verwaltungspolizei (Abteilung II—V) vom Amt 15 (Vollzugspolizei) zum Amt 14 (Ordnungsamt). Im Unterabschnitt 110 — Ordnungsamt — sind die Einnahmen entsprechend höher.

Nr. 40 Reichsbeiträge zu den Kosten der Polizei.

Ausgleichsbetrag von jährlich 3 000 *RM* für jeden Polizeivollzugsbeamten (Regierungsverfügung P. I. vom 27. November 1945 Ziff. 2).

Soll-Stärke Schutzpolizei	1 002 Beamte
Kriminalpolizei	200 „
	<hr/>
	1 202 Beamte

Der Stadt würde ein Ausgleichsbetrag von 3 606 000 *RM* zustehen.

Ausgaben:

Nr. 100 Geschäftsbedürfnisse.

Die Büromaterialbestände, die ausgelagert waren, gingen im März 1945 zum Teil verloren, der Rest wurde im Laufe des Jahres 1945 aufgebraucht. Größere Anschaffungen sind dringend erforderlich. In dem Betrage von 117 000 *RM* sind auch Fernspreckgebühren von 50 000 *RM* eingesetzt, und zwar unter Zugrundelegung des im Reichskassenanschlag für 1939 der Polizeiverwaltung bewilligten Solls.

Nr. 103 Heizung.

Die Ausgaben betragen in den Vorjahren durchschnittlich 35 000 *RM* jährlich.

Nr. 26 Löhne der Arbeiter.

Die von der ehemaligen Staatlichen Polizeiverwaltung Düsseldorf übernommenen Arbeiter sind bei der Städtischen Vollzugspolizei verblieben.

Nr. 31 Kosten für das Bekleidungswesen.

(Beschaffung und Instandsetzung von Bekleidungs- und Ausrüstungsstücken für die Schutzpolizei, Dienstkleidungszuschüsse und Einkleidungsbeihilfen für Polizeioffiziere.)
Für Neubeschaffung und Instandsetzung der Dienstkleidung der Schutzpolizeibeamten ist ein Kopfbeitrag von jährlich 160 *RM* zugrunde gelegt. Bei einem Ist-Bestand von durchschnittlich 870 Beamten werden rund 139 000 *RM* benötigt. Weitere 30 000 *RM* sind für Dienstkleidungszuschüsse an 67 Polizeioffiziere und Einkleidungsbeihilfen an neu eingestellte Offiziere erforderlich. Der entsprechende Reichskassenanschlag lag über 200 000 *RM*.

Nr. 33 Kosten für das Veterinärwesen (Ausrüstungs-, Ausbildungs- und Futterkosten der Reit- und Zugpferde sowie der Polizeihunde).

Für 28 Polizeipferde und 6 Polizeihunde werden etwa 23 000 *RM* Futterkosten benötigt. Der Restbetrag ist für Neubeschaffung und Instandsetzung der Ausrüstungen (Sattelzeug usw.) vorgesehen.

**Nr. 35 Bewirtschaftungskosten von Dienstgebäuden und Diensträumen (Mieten, Beleuchtung, Reinigung und Instandsetzung der Unterkunftsspinnstoffe).
Mehrausgaben infolge Anmietung von Diensträumen im Polizeipräsidium.**

**Nr. 37 Kosten für Dienstaufwandsentschädigungen (Dienstaufwandsentschädigung für den Chef der Polizei, Bewegungsgelder der Kriminalpolizei).
Bei einer Ist-Stärke von durchschnittlich 150 Kriminalbeamten sind monatlich 4 500 *RM* Bewegungsgelder erforderlich.**

Nr. 38 Straßenbahnfahrkosten für Polizeivollzugsbeamte sowie sonstige dienstlich notwendige Straßenbahnfahrkosten.

Die Vollzugsbeamten der Schutz- und Kriminalpolizei erhalten Jahreskarten für die Benutzung der Rheinbahn im Stadtgebiet.

- Nr. 39 Kosten für das Bildungs-, Fürsorge-, Unterrichts- und Sportwesen.
Für Neubeschaffung und Instandhaltung von Sportgeräten sowie zum Kauf der Sonder-
vorschriften für den Polizeiunterricht und den Polizeisport.
- Nr. 62 Kosten für das Gefangenenwesen — Polizeigefängnis — (Verpflegungs- und Trans-
portkosten).
Die Verpflegungskosten für im Polizeigefängnis einsitzende Gefangene belaufen sich seit
dem 1. August 1945 auf durchschnittlich 3 500 *R.M.* monatlich. Die fertige Verpflegung
liefert die Polizeiküche im Polizeipräsidium.

Unterabschnitt 110, Ordnungsamt.

Zum Ist 1. April bis 31. Dezember 1945.

Bei den Ist-Einnahmen ausschließlich der erhöhten Einnahmen an Verwaltungsgebühren
sowie bei den persönlichen und sächlichen Ausgaben handelt es sich um solche für das
Städtische Polizeiamt. Die Ist-Einnahmen und Ist-Ausgaben für die Belegschaft des Ord-
nungsamtes Abt. II—V sind im Unterabschnitt 100 — Vollzugspolizei — mit eingesetzt
worden, weil eine Trennung der Einnahmen und Ausgaben infolge der geschlossenen Ver-
buchung nicht mehr möglich ist. Ab 1. April 1946 erfolgt getrennte Rechnungsführung.

Einnahmen:

- Nr. 10 Verwaltungsgebühren und sonstige Gebühren.
- Nr. 11 Polizeistrafgelder, Zwangsstrafen und die damit zusammenhängenden Ge-
bühren (Preisüberwachung).
Mehreinnahmen durch Zusammenlegung der ehemaligen staatlichen Verwaltungspolizei mit
der Städtischen Polizei und durch vermehrte Verwaltungstätigkeit.

Ausgaben:

- Nr. 100 Persönliche Verwaltungsausgaben. Dienstbezüge der planmäßigen Beamten.
Für das neugebildete Amt 14 (Ordnungsamt) sind die dringend notwendigen Bestände an
Geschäftsbedürfnissen zu beschaffen. Der Betrag von 34 000 *R.M.* enthält auch 10 000 *R.M.*
Fernsprechgebühren.
- Nr. 103 Heizung.
Heizungskosten für das Polizeipräsidium.
- Nr. 37 Kosten für die kurzfristige Unterbringung Obdachloser.
Mehrausgaben für die Beseitigung von polizeiwidrigen Zuständen bei Zwangsräumungen,
sowie Übernachtungskosten für die Benutzung der Übernachtungsheime.
- Nr. 38 Bewirtschaftungskosten von Diensträumen (Mieten, Reinigung, Beleuchtung und
Instandsetzung der Unterkunftsspinnstoffe).
Infolge Zusammenlegung der Dienststellen des Ordnungsamtes ist die Anmietung von
Diensträumen im Polizeipräsidium erforderlich.

Allgemeine Bemerkungen zu den Unterabschnitten der Schulverwaltung

Durch die Städtische Schulverwaltung werden folgende Unterabschnitte bewirtschaftet:

- 200 Allgemeine Schulverwaltung,
- 210 Volksschulen,
- 220 Mittelschulen,
- 230 Höhere Schulen,
- 240 Berufsschulen,
- 250 Handelsschulen mit freiwilligen Abendlehrgängen,
- 251 Meisterschule für das gestaltende Handwerk,
- 252 Fachschule für Industrie,
- 253 Städtische Fachschule für soziale Frauenberufe
 - Abt. 1 Frauenschule für Volkspflege,
 - Abt. 2 Frauenschule für Kindergärtnerinnen,
- 254 Städtische Singschule,
- 260 Bildstelle,
- 310 Allgemeine Wissenschaftspflege,
- 331 Vortragswesen.

Im Rechnungsjahre 1938 wurde für diese Unterabschnitte ein Zuschußbedarf von rund 8 750 000 *R.M.* errechnet, während sich der Bedarf nach dem Ansatz für 1946 ohne die neu hinzugekommenen Unterabschnitte Vortragswesen und Singschule auf rund 9 700 000 *R.M.* beläuft.

Die Steigerung ist hauptsächlich auf die Bereitstellung von Mitteln für die teilweise Wiederinstandsetzung der beschädigten Schulgebäude zurückzuführen. Selbstverständlich muß sich die Instandsetzung der Schulgebäude und der zum Teil notwendige Neubau von Schulgebäuden auf mehrere Jahre erstrecken.

Für 1946 sind für die Beseitigung der Kriegsschäden an Gebäuden vorgesehen bei den

Volksschulen	630 000 <i>R.M.</i>
Mittelschulen	75 000 „
Höheren Schulen	420 000 „
Berufsschulen	120 000 „
	1 245 000 <i>R.M.</i>

Vor dem letzten Kriege standen für den Schulunterricht 159 Schulgebäude bereit.
Durch Kriegseinwirkung wurden

a) vollkommen zerstört	43 Schulgebäude	= 27 %
b) schwer beschädigt	26 „	= 17 %
c) leicht beschädigt	77 „	= 48 %
Unbeschädigt blieben	13 „	= 8 %
	zusammen 159	100 %

Der Unterrichtsbetrieb ist bei allen Schularten, ausgenommen die Städtische Fachschule für soziale Frauenberufe und die Meisterschule für das gestaltende Handwerk, wieder aufgenommen worden. Die Schulraumnot ließ sich nur dadurch in etwa überbrücken, daß in sehr vielen Fällen schichtweiser Unterricht durchgeführt wurde. Auch mußten schulfremde Gebäude, z. B. der Hochbunker am Rather Kreuzweg und das Evangelische Gemeindehaus an der Oberrather Straße, in Anspruch genommen werden.

Über die Zahl der Schüler im Jahre 1939 und heute gibt nachstehende Übersicht Aufschluß:

Schulart	1939	1946	Bemerkungen
Volksschulen	41 547	30 679	
Mittelschulen	3 080	2 071	
Höhere Schulen	4 108	5 254	
Berufsschulen einschließlich Berufsfachschulen	15 617	10 120	einschließlich 403 Schülern, die an Sechsmonats- und 145 Schülern, die an Zwölfmonatslehrgängen teilnehmen einschließlich der noch einzuschulenden Schüler
	64 352	48 124	

Aus dieser Übersicht geht hervor, daß die Schülerzahl bei sämtlichen Schularten, ausgenommen die höheren Schulen, rückläufig ist. Bei den höheren Schulen ist, selbst unter Außerachtlassung der Teilnehmer an den sechs- bzw. zwölfmonatigen Lehrgängen, eine Erhöhung der Schülerzahl eingetreten.

Bei den Volksschulen ist zu berücksichtigen, daß Ostern 1946 nur ein Bruchteil der heute im 8. Schuljahr sitzenden Schüler entlassen wird und außerdem zu diesem Zeitpunkt die Schulneulinge aufgenommen werden. Es ist daher damit zu rechnen, daß sich die Schülerzahl an den Volksschulen von diesem Zeitpunkt ab ohne die zurückströmenden, heute noch auswärts befindlichen Kinder auf rund 37 000 erhöhen wird.

Über die im Unterrichtsbetrieb eingesetzten Lehrkräfte gibt nachstehende Aufstellung Aufschluß:

Schulart	Bei Beginn des Rechnungsjahres 1939 waren beschäftigt	Nach dem Stand vom 30. Januar 1946 sind im Unterricht eingesetzt
Volksschulen	1 002	607
Mittelschulen	138	91
Höhere Schulen	325	297
Berufsschulen einschließlich Berufsfachschulen	177	72
	<u>1 642</u>	<u>1 067</u>

Zu der in der letzten Spalte angegebenen Zahl der Lehrkräfte treten bei den Berufsschulen demnächst noch diejenigen Lehrkräfte hinzu, die den Unterricht in den zur Zeit nicht geöffneten Schulen erteilen sollen. Bei den übrigen Schularten kommen später die heute noch im Wehrdienst stehenden und die aus sonstigen Gründen außerhalb Düsseldorfs befindlichen Lehrer und Lehrerinnen hinzu.

Schulspeisung.

Während zunächst nur die sechs- bis zehnjährigen Kinder an der auf Veranlassung der Militärregierung eingerichteten Schulspeisung teilnahmen, ist diese Speisung nunmehr auf alle Schüler bis zum 16. Lebensjahr, ausgenommen die Berufsschüler, die nur einmal in der Woche Unterricht erhalten, ausgedehnt worden.

Einzelplan 2: Schulwesen

Unterabschnitt 210, Volksschulen.

Einnahmen:

Nr. 20 Mieten für Wohnungen und Schulräume von Dritten.

Ausfall von Mieten für die an die frühere NSV. und an die Heeresstandortverwaltung vermieteten Schulgebäude sowie durch Wenigervergabe von Schulräumen infolge gänzlicher bzw. schwerer Beschädigung verschiedener Schulgebäude.

Nr. 70 Kostenersatz für Schulspeisung.

Anteil der an der Speisung beteiligten Kinder. Siehe Nr. 210 67 der Ausgaben.

Ausgaben:

Nr. 22 Beitrag an die Landesschulkasse.

Die Gemeinden sind nach dem Volksschulfinanzgesetz vom 2. Dezember 1936 zum Ausgleich der persönlichen Schullasten zu einer Landesschulkasse zusammengeschlossen. Nach dem Erlaß des Reichsministers für Wissenschaft, Erziehung und Volksbildung vom 14. Oktober 1942 — E II C 1209 — wird für die Errechnung der Beiträge zur Landesschulkasse im Rechnungsjahr 1946 die am 5. November 1943 vorgenommene Zählung der Schulkinder und Schulstellen zugrunde gelegt. Zur Zeit sind 816 Schulstellen vorhanden, darin 108 Mehrstellen. An Beiträgen zur Landesschulkasse sind 1946 unter Zugrundelegung der heutigen

Beitragssätze zu zahlen:

a) Beitrag für 816 Schulstellen je 140 <i>R.M.</i>	114 240 <i>R.M.</i>
b) 2½facher Beitrag für 108 Mehrstellen je 350 <i>R.M.</i>	37 800 „
c) Besonderer Beitrag für Wohnungsgeldzuschuß (Sonderklasse) für 816 Schulstellen je 20 <i>R.M.</i>	16 320 „
	<hr/>
zusammen monatlich	168 360 <i>R.M.</i>
	<hr/>
mithin jährlich mal 12	2 020 320 „
abgerundet	2 021 000 „

Zur Zeit schweben Verhandlungen mit dem Herrn Regierungspräsidenten, die Zahl der Schulstellen von 816 herabzusetzen, wodurch sich der Beitrag an die Landesschulkasse entsprechend verringern würde.

Nr. 250 Vergütungen der Schulhausmeister (Angestellte).

Es entsteht eine Weniger-Ausgabe von rund 24 000 *R.M.* durch Entlassung bzw. Suspendierung einiger Schulhausmeister.

Nr. 32 Lehr- und Unterrichtsmittel.

Fast alle Lehr- und Unterrichtsmittel sind nicht mehr zeitgemäß und müssen erneuert werden.

Nr. 33 Lernmittel für unbemittelte Schulkinder.

Die bisherigen Lernmittel sind nicht mehr zeitgemäß und müssen erneuert werden. Es ist zu erwarten, daß ein großer Teil der Eltern der Schulkinder auf eigene Kosten keine Lernmittel beschaffen kann.

Nr. 35 Schulsport und Schulausflüge.

In den letzten Kriegsjahren ist der Schwimmunterricht bzw. das Schulbaden ausgefallen. Nunmehr soll dieser Unterricht besonders in der schwer beschädigten Innenstadt, vor allem aus Gründen der Sauberhaltung der Schulkinder, wieder aufgenommen werden.

Nr. 61 Bildschmuck.

Fast alle Schulen sind zur Zeit fast gänzlich ohne Bildschmuck. Die Schulen sollen nach Möglichkeit in ganz geringem Umfange mit Bildmaterial versehen werden. Für jedes der rund 60 Volksschulgebäude sind 80 *R.M.* vorgesehen.

Nr. 67 Siehe Erläuterungen zu Haushaltsstelle 210 70 der Einnahmen.

Unterabschnitt 220, Mittelschulen.

Einnahmen:

Nr. 10 Schulgeld.

Die veränderten Verhältnisse erforderten eine Neuberechnung des Schulgeldsolls. Voraussichtliche Zahl der Schüler 2 200 mal Schulgeld 120 *R.M.* 264 000 *R.M.*
abzüglich Geschwister- und Begabtenermäßigung 20 % 52 800 „
voraussichtliches Soll 211 200 *R.M.*
veranschlagt 215 000 *R.M.*

Nr. 70 Kostenersatz für Schulspeisung.

Anteil der an der Speisung beteiligten 1 982 Schüler. Siehe Nr. 220 67 der Ausgaben.

Ausgaben:

Nr. 22 Beitrag an die Landesmittelschulkasse.

Zur Deckung der persönlichen Kosten und zum Ausgleich der persönlichen Schullasten sind die Gemeinden, die Mittelschulen unterhalten, in der Landesmittelschulkasse zusammengeschlossen.

Nach der Zahl der am 1. April 1946 voraussichtlich vorhandenen Schüler werden zur Fortsetzung eines normalen Unterrichts 134 Lehrkräfte notwendig sein. Die Beiträge betragen:

134 Stellen zu 6 300 <i>RM</i>	844 200 <i>RM</i>
134 „ Wohnungsgeldzuschuß zu 338 <i>RM</i>	45 346 „
	<u>889 546 <i>RM</i></u>
	rund 890 000 „

Nr. 67 Siehe Erläuterung zu Haushaltsstelle 220 70 der Einnahmen.

Unterabschnitt 230, Höhere Schulen.

Einnahmen:

- Nr. 21 Erstattung der Kosten für die Benutzung von Schulräumen von anderen Unterabschnitten.
Weniger infolge Inanspruchnahme bisher von anderen Dienststellen benutzter Schulgebäude zu schulischen Zwecken.
- Nr. 42 Anteil anderer Gemeinden und des Staates an Besoldungen und Ruhegehältern von Lehrkräften.
Vertragsmäßiger Anteil anderer Gemeinden und des Staates an den Besoldungen und Ruhegehältern 11 000 *RM*
sowie die vom Reich zu erstattenden vorschußweise gezahlten Trennungsschädigungen und Reisekosten für die an der Kinderlandverschickung beteiligt gewesen Lehrkräfte 50 000 „
- Nr. 70 Kostenersatz für Schulspeisung.
Anteil der an der Speisung beteiligten 4 594 Kinder. Siehe Nr. 230 67 der Ausgaben.

Ausgaben:

- Nr. 68 Zuschuß an private höhere Schulen.
Es ist beabsichtigt, die Suitbertusschule — Lyzealrichtung —, die als Zubringerschule gedacht ist, zu berücksichtigen, vorausgesetzt, daß auch der Oberpräsident aus staatlichen Mitteln einen Zuschuß zahlt.

Unterabschnitt 240, Berufsschulen.

Einnahmen:

- Nr. 10 Schulgeld der freiwilligen Schüler und Schülerinnen.
- a) Freiwillige Klassen der Mädchenberufsschule:
120 Tageschülerinnen je 100 *RM* 12 000 *RM*
ab 20 % (15 % Freistellen und 5 % Ausfall) 2 400 „ 9 600 *RM*
- b) Freiwillige Berufsschüler (Ausländer usw.):
50 Schüler je 38 *RM* 1 800 *RM*
ab 20 % (15 % Freistellen und 5 % Ausfall) 360 „ 1 440 „
11 040 *RM*
rund 11 000 „

Ausgaben:

- Nr. 32 Lehr- und Unterrichtsmittel.
Die Beschaffung ist zur Förderung des Unterrichts dringend nötig.
- Nr. 65 Soziale Einrichtungen.
Es handelt sich um Kosten für Straßenbahnfahrten, die bedürftigen Schülern, deren Wohnung von der Schule weit ab gelegen ist, zur An- und Rückfahrt bewilligt werden.

Unterabschnitt 250, Handelsschulen mit freiwilligen Abendlehrgängen.

Einnahmen:

Nr. 10 Schulgeld einschließlich Materialgeld.

a) Handelsschulen:		
100 Schüler der Höheren Handelsschule je 240 <i>R.M.</i>	24 000 <i>R.M.</i>	
305 „ „ Öffentlichen Handelsschule je 120 <i>R.M.</i>	36 600 „	
	<u>60 600 <i>R.M.</i></u>	
ab 15 % für Freistellen und 800 <i>R.M.</i> für Geschwisterermäßigung	rund 9 900 „	
	<u>50 700 <i>R.M.</i></u>	
dazu Materialgeld für 405 Schüler je 6 <i>R.M.</i>	rund 2 400 „	
	<u>53 100 <i>R.M.</i></u>	
b) Fachschule (freiwillige Abendlehrgänge):		
660 Schüler je 2 Wochenstunden je 6 <i>R.M.</i>	rund 7 900 <i>R.M.</i>	
300 „ „ 4 „ je 6 „	7 200 „	
	<u>15 100 <i>R.M.</i></u>	
ab 15 % Freistellen	rund 2 200 „	
	<u>12 900 <i>R.M.</i></u>	
dazu Materialgeld für 200 Schüler je 6 <i>R.M.</i>	1 200 „	
	<u>14 100 <i>R.M.</i></u>	
a) und b)	67 200 <i>R.M.</i>	
natürliche Abgänge (6 %)	rund 4 000 „	
	<u>63 200 <i>R.M.</i></u>	

Unterabschnitt 251, Meisterschule für das gestaltende Handwerk.

Einnahmen:

Nr. 10 Schulgeld.

75 Tagesschüler je 120 <i>R.M.</i>	9 000 <i>R.M.</i>
20 Halbtagschüler je 60 <i>R.M.</i>	1 200 „
250 Abendschüler mit durchschnittlich 2½ Wochenstunden je 6 <i>R.M.</i>	3 750 „
	<u>13 950 <i>R.M.</i></u>
ab 10 % für Freistellen und 5 % für sonstige Abgänge	2 092 „
	<u>11 858 <i>R.M.</i></u>
	rund <u>11 900 „</u>

Nr. 40 Staatszuschuß (beruht auf vertraglicher Grundlage).

Die Staatsregierung beteiligt sich mit einem Drittel an den durch Vorausleistungen und eigene Einnahmen nicht gedeckten Ausgaben.

Der Staatszuschuß errechnet sich wie folgt:

Gesamtausgaben 82 200 *R.M.*

Hiervon ab:

a) Vorausleistungen: Gebäudeunterhaltung, Unterhaltung des Inventars, Feuer- und Haftpflichtversicherung u. a.	1 075 <i>R.M.</i>	
b) Eigene Einnahmen	14 600 „	15 675 <i>R.M.</i>
	bleiben Ausgaben	<u>66 525 <i>R.M.</i></u>

Der Staatszuschuß beträgt ein Drittel von 66 525 *R.M.* 22 175 *R.M.*

Hinzu kommt der Staatszuschuß für den Verwaltungsbeamten, dessen Gehalt im Unterabschnitt der Allgemeinen Schulverwaltung enthalten ist 2 212 *R.M.*: 3 rund 737 „

22 912 *R.M.*

darunter Anteil der Staatsregierung an Ruhegehältern von 3 Studienräten, der bei Nr. 42 zum Einnahme-Soll steht 6 105 „

Summe des Staatszuschusses 16 807 *R.M.*
rund 16 810 „

Unterabschnitt 252, Fachschule für Industrie.

Einnahmen:

Nr. 10 Schulgeld.

Werkmeisterkurse: 200 Schüler je 24 <i>R.M.</i>	4800 <i>R.M.</i>
1000 Abend- und Sonntagsschüler mit durchschnittlich 3 Wochenstunden = 3 000 Wochenstunden je 6 <i>R.M.</i>	18 000 „
	<u>22 800 <i>R.M.</i></u>
ab 15 % Freistellen und 5 % sonstige Abgänge	3 420 „
	<u>19 380 <i>R.M.</i></u>
rund	<u>19 500 „</u>

Nr. 40 Staatszuschuß (beruht auf vertraglicher Grundlage).

Die Staatsregierung beteiligt sich mit einem Drittel an den durch Vorausleistungen und eigene Einnahmen nicht gedeckten Ausgaben.
Der Staatszuschuß errechnet sich wie folgt:

Summe der fortdauernden Ausgaben	35 900 <i>R.M.</i>
Hiervon ab:	
a) Vorausleistungen: Gebäudeunterhaltung, Unterhaltung des Inventars, Feuer- und Haftpflichtversicherung	1 035 <i>R.M.</i>
b) Eigene Einnahmen	20 550 „
	<u>21 585 <i>R.M.</i></u>
	<u>14 315 <i>R.M.</i></u>
Der Staatszuschuß beträgt ein Drittel von 14 315 <i>R.M.</i>	4 772 <i>R.M.</i>
Hinzu kommt der Staatszuschuß für den Verwaltungsbeamten, dessen Gehalt im Unterabschnitt der Allgemeinen Schulverwaltung enthalten ist	2 212 <i>R.M.</i>
	<u>3</u>
	<u>737 „</u>
Summe des Staatszuschusses	<u>5 509 <i>R.M.</i></u>
rund	<u>5 500 „</u>

Unterabschnitt 253, Robert-Schumann-Konservatorium.

Das am 1. September 1944 stillgelegte Konservatorium nimmt seine Tätigkeit wieder auf, und zwar in der bisherigen Form. Dem Konservatorium sind ein Musiklehrerseminar und die Opernschule angeschlossen.

Einnahmen:

Nr. 10 Schulgeld.

200 Schüler bei einem durchschnittlichen Schulgeld von 25 *R.M.* monatlich (Oberklassen 30 *R.M.*, Unterklassen 20 *R.M.*) 5 000 *R.M.*, jährlich 60 000 *R.M.*

Nr. 20 Vom Unterabschnitt 030 zu erstattende, in den sächlichen Zweckausgaben enthaltene Ausgaben für Inselstraße 16/17 (Jugendmusikschule).

Ausgaben:

Nr. 28 Sonstige persönliche Ausgaben.

Die Lehrer des Konservatoriums sind nicht festangestellt. Sie erhalten einen monatlichen Festbetrag, der von der Höhe der auf ihren Unterricht entfallenden Einnahmen abhängt. Die für 1946 eingesetzten 55 000 *R.M.* errechnen sich wie folgt:

25 Lehrer bei einem durchschnittlichen Monatseinkommen von rund 185 *R.M.* = 4 625 *R.M.* = 55 000 *R.M.* jährlich.

Unterabschnitt 254, Singschule.

Die Singschule erstrebt die Heranbildung tüchtiger Sänger und will für Gesang und Musik Freude und Verständnis in alle Kreise der Bevölkerung tragen. Sie soll die breite, volkstümliche Grundlage für das gesamte städtische Musikerziehungswesen werden.

Durch die Ausbildung von Kindern vom 8. Lebensjahre an wird im Laufe der Jahre in Düsseldorf eine außerordentlich breite Grundlage für den Chorgesang geschaffen. Vorgesehen sind für jeden Konzertwinter die Aufführung einiger Chorwerke mit Orchesterbegleitung sowie Schlußkonzerte, an denen sämtliche Klassen beteiligt werden.

Einnahmen:

Nr. 10 Schulgeld.

Das Schulgeld wurde wie folgt geschätzt:

600 Kinder je 36 <i>R.M.</i> Schulgeld jährlich	21 600 <i>R.M.</i>
60 Erwachsene je 36 <i>R.M.</i> Schulgeld jährlich	2 160 „
	<hr/>
	23 760 <i>R.M.</i>
abzüglich Freistellen	2 460 „
	<hr/>
	21 300 <i>R.M.</i>

Ausgaben:

Nr. 23 Vergütung der Lehrkräfte.

Vergütung für 1 Direktor (nebenamtlich) und 10 Lehrkräfte (nebenamtlich), Vergütung an Kartenkontrolleure.

Unterabschnitt 255, Fachschule für soziale Frauenberufe.

Einnahmen:

Nr. 10 Schulgeld.

60 Schülerinnen der Frauenschule je 300 <i>R.M.</i>	18 000 <i>R.M.</i>
45 Schülerinnen der Fachschule für Kindergärtnerinnen je 240 <i>R.M.</i>	10 800 „
	<hr/>
	28 800 <i>R.M.</i>
abzüglich Begabtenermäßigung 5 %	1 440 „
	<hr/>
	27 360 <i>R.M.</i>
	rund 27 300 „

Unterabschnitt 256, Lehranstalt für medizinisch-technische Gehilfinnen und Assistentinnen.

Einnahmen:

Nr. 10 Schulgeld.

53 Schülerinnen je 720 *R.M.* jährlich = 38 160 *R.M.*

Der Überschuß wird in 1946 offen ausgewiesen, weil die bisherige Zuführung an die Sonderausgleichsrücklage nicht mehr zulässig ist.

Unterabschnitt 260, Bildstelle.

Die Stadtbildstelle hat folgende Einzelaufgaben:

A. Pädagogische Aufgaben:

1. Beratung der Behörden, Schulen und Bildungsorganisationen im Kreise.
2. Pflege von Film und Bild im gesamten Bildungswesen des Kreises.

B. Sammlungsaufgaben:

1. Aufbau einer Kreis-Film- und Bildsammlung.
2. Film- und Bildverleih.
3. Führung eines Verzeichnisses der im Kreise vorhandenen Filme und Bilder und seine Bekanntgabe an sämtliche Schulen.
4. Mitarbeit am Aufbau des Bildarchivs der Landesbildstelle.

C. Technische Aufgaben:

1. Verwaltung, Pflege und Einsatz der Film- und Bildgeräte.
2. Technische Auskünfte.

D. Technische Ausbildung der Lehrerschaft.

Unterabschnitt 290, Verwaltungs- und Wirtschaftsakademie.

Ausgaben:

Die Stadt zahlt an die Verwaltungs- und Wirtschaftsakademie laut Vertrag einen jährlichen Zuschuß von 4 250 *R.M.* Außerdem trägt die Stadt die persönlichen Ausgaben, die Kosten der Versicherung, des Inventars, der Heizung, der Reinigung und Beleuchtung, ferner die Miete und den Schuldendienst. Der Personalaufwand 1946 ist höher, weil 1944 das Gehalt des Professors Dr. Edler von Hoffmann beim Unterabschnitt 000 verrechnet worden ist.

Unterabschnitt 291, Gemeindeverwaltungs- und Sparkassenschule.

Der Schulbetrieb der Gemeindeverwaltungs- und Sparkassenschule ruht zur Zeit, muß jedoch möglichst bald wieder aufgenommen werden. Zur Zeit steht noch nicht fest, in welchem Umfange Lehrgänge eingerichtet werden können. Geplant sind

- 2 Lehrgänge II und
- 1 Lehrgang I für Düsseldorf-Stadt,
- 1 Lehrgang II und
- 1 Lehrgang I für die auswärtigen Schulabteilungen.

Einnahmen:

Nr. 10 Schulgeld.

Das Schulgeld für einen Lehrgang II beträgt 180 *R.M.*, für den Lehrgang I 120 *R.M.* je Teilnehmer. Der Durchschnitt der Teilnehmerzahl ist mit 25 Personen angenommen worden. Demnach werden die Einnahmen an Schulgeld

25 × 180 <i>R.M.</i> × 3	13 500 <i>R.M.</i>
25 × 120 „ × 2	6 000 „
	<hr/>
	19 500 <i>R.M.</i>

betragen.

Die Kosten der Lehrgänge an den Zweigstellen der Gemeindeverwaltungs- und Sparkassenschule werden, soweit sie nicht durch Schulgelder und Prüfungsgebühren gedeckt sind, auf die angeschlossenen Gemeinden anteilmäßig der entsandten Schülerzahl umgelegt. Ebenso wird aber auch ein etwaiger Überschuß den Gemeinden, ebenfalls nach der entsandten Schülerzahl aufgeteilt, zurückvergütet.

Unterabschnitt 292, Schullandheime.

1946 sind keine Einnahmen und Ausgaben zu erwarten, da das in der französischen Zone liegende Schullandheim Hitzenlinde nicht von Düsseldorfern Schülern belegt werden wird.

Einzelnplan 3: Kultur- und Gemeinschaftspflege

Unterabschnitt 311, Landes- und Stadtbibliothek.

Bedingt durch die großen Gebäudeschäden und den teilweisen Ausfall der übrigen wissenschaftlichen Bibliotheken, wird der Betrieb der Landes- und Stadtbibliothek im kommenden Jahr noch Beschränkungen unterliegen. Ein erheblicher Teil der Bestände lagert noch in Depots in anderen Besatzungszonen. Deshalb ist eine Erhöhung der Einnahmen nicht zu erwarten. Die Benutzer sind größtenteils Studierende.

Ausgaben:

Nr. 32 Vermehrung der Bestände der Bibliothek.

1945 waren Anschaffungen nicht möglich. Das Wiederaufleben der Verlagstätigkeit ermöglicht die notwendige Beschaffung von Neuerscheinungen auf vielen Wissensgebieten.

Nr. 60 Vereinsbeiträge.

Darin enthalten ist ein Zuschuß von 500 *R.M.* (bisher 1 000 *R.M.*) an den Verein Deutscher Eisenhüttenleute für dessen Bücherei. Als Gegenleistung stellt der Verein der Landes- und Stadtbibliothek seine Bücherei zur Verfügung.

Unterabschnitt 312, Zuschuß an die Medizinische Akademie.

Am 16. Juni 1922 ist zwischen dem Preußischen Staat und der Stadt Düsseldorf ein Vertrag über die Gründung der Medizinischen Akademie geschlossen worden. Nach § 12 dieses Vertrages ist die Stadt verpflichtet, die für den Betrieb und die Erhaltung der Medizinischen Akademie im Rahmen der §§ 1 und 2 erforderlichen Mittel einschließlich der Besoldung der Professoren sowie der sonstigen Beamten und Angestellten bereit zu stellen, soweit die von anderer Seite der Akademie zufließenden Mittel nicht ausreichen.

Der Zuschuß ergibt sich aus dem für die Akademie nach § 5 der Satzung aufzustellenden Sonderhaushaltsplan. (Siehe Haushaltsplan Teil I.)

Bei den Ausgaben handelt es sich vorwiegend um Verrechnungen mit den Städtischen Krankenanstalten, da eine klare Trennung der reinen Akademiebedürfnisse von den Ausgaben der Krankenanstalten wegen der engen Verbundenheit beider Aufgabengebiete nicht durchführbar ist.

Unterabschnitt 320, Allgemeine Kunstpflege.

Ausgaben:

Nr. 312 Für die Mensa der Staatlichen Kunstakademie.

Zu erwartende Zinserträge aus der Stipendienstiftung. Sie wurden in früheren Jahren auf 5 000 *R.M.* aufgefüllt.

Nr. 315 Zuschuß an die Staatliche Kunstakademie.

Die Zahlung des Zuschusses an die Kunstakademie ist bereits 1945 eingestellt worden.

Nr. 317 Beitrag an die Gesellschaft zur Förderung der Düsseldorfer bildenden Kunst.

Falls die Gesellschaft bestehen bleibt, soll sie die Organisation der städtischen Kunstausstellungen übernehmen.

Unterabschnitt 321, Oper und Operette.

Unterabschnitt 322, Schauspiel.

Den Voranschlägen liegt nachstehender Spielplan für 10 Spielmonate zugrunde:

Oper und Operette	150	Vorstellungen im Opernhaus und
	50	„ „ Henkel-Gesolei-Saal;
Schauspiel	200	„ „ „Neuen Theater“
	200	„ in den „Kammerspielen“.

Die Inanspruchnahme der Theater durch die Besatzungsbehörde ist wie folgt vorgesehen:

Opernhaus	150	Veranstaltungen,
Neues Theater	100	„

Die hierdurch entstehenden Einnahmeausfälle sind bei den neuen Haushaltsstellen 321 73 und 322 72 als Erstattung von Besatzungskosten angesetzt.

Mit den zunehmenden Veranstaltungen auf dem Gebiete des Theaters, Konzertwesens, Films, Varietés usw. ist eine Abnahme der Besucherzahl bzw. der Einnahme von zur Zeit 85 % der Höchsteinnahme auf 70 % zu erwarten. Bis 1939 betrug die Frequenz etwa 60 %. Die Ausgaben sind auf ein Mindestmaß beschränkt, das bei sparsamster Betriebsgestaltung höchste künstlerische Leistungen gewährleisten soll.

Die Personalkosten wurden dementsprechend gegenüber den Ansätzen 1944 um etwa 30 % gekürzt.

Oper und Operette:	
Reineinnahmen	767 202 <i>R.M.</i>
Reinausgaben	2 103 377 „
Zuschußbedarf	<u>1 336 175 <i>R.M.</i></u>
Schauspiel:	
Reineinnahmen	582 610 <i>R.M.</i>
Reinausgaben	716 023 „
Zuschußbedarf	<u>133 413 „</u>
Gesamtzuschußbedarf: <u>1 469 588 <i>R.M.</i></u>	
Der letzte normale Haushaltsplan 1944/45 vor der Zerstörung und Schließung der Städtischen Bühnen sah vor einen Gesamtzuschußbedarf von <u>2 537 557 <i>R.M.</i></u>	

Unterabschnitt 321, Oper und Operette.

Einnahmen:

Nr. 10 Eintrittsgelder.

Opernhaus	150 Vorstellungen je 1 800 <i>R.M.</i> Durchschnitt =	270 000 <i>R.M.</i>
Henkel-Gesolei-Saal	50 „ „ 2 000 „ „ =	100 000 „
		<u>370 000 <i>R.M.</i></u>

Nr. 21 Ersatzleistungen aus Theaterüberlassungen.

Als Erstattung der Baraufwendungen für Personal, Heizung, Beleuchtung usw. bei Abgabe des Opernhauses an spielfreien Tagen:

Für 10 Konzerte des Städtischen Orchesters je 400 <i>R.M.</i>	4 000 <i>R.M.</i>
„ 10 Versammlungen fremder Veranstalter je 600 <i>R.M.</i>	6 000 „
	<u>10 000 <i>R.M.</i></u>

Nr. 31 Programme und Textbücher.

Nach den augenblicklichen Ergebnissen können veranschlagt werden:

Aus Programmverkauf Opernhaus	150 Vorstellungen je 80 <i>R.M.</i> =	12 000 <i>R.M.</i>
„ „ Henkel-Gesolei-Saal	50 „ „ 80 „ =	4 000 „
„ Textbücherverkauf Opernhaus	150 „ „ 6 „ =	900 „
„ „ Henkel-Gesolei-Saal	50 „ „ 6 „ =	300 „
		<u>17 200 <i>R.M.</i></u>

Nr. 70 Aus fremden Sondergastspielen.

Sondereinnahmen aus Einzel-Gastspielen prominenter auswärtiger Künstler und Spielkörper: 10 Veranstaltungen je 2 000 *R.M.* 20 000 *R.M.*

50 % dieses Betrages sind bei der Ausgabe Nr. 61 zur Honorardeckung veranschlagt.

Nr. 71 Auswärtige Gastspiele.

Aus Gastspielen in den Nachbarorten wurden erfahrungsgemäß als Einnahme veranschlagt: In 10 Spielmonaten je 2 Gastspiele je 2 500 *R.M.* 50 000 *R.M.*

Nr. 73 Erstattung von Besatzungskosten.

Erstattung des durchschnittlichen Einnahme-Ausfalls für die Abgabe des Opernhauses zu

150 Veranstaltungen der Besatzungsbehörde:

150 × 1 800 <i>R.M.</i>	270 000 <i>R.M.</i>
Erstattung für Personal- und Sachleistungen bei Veranstaltungen der Besatzungsbehörde außerhalb der Städtischen Bühnen. Schätzungsweise	10 000 „
	<u>280 000 <i>R.M.</i></u>

Ausgaben:

Nr. 23 Vergütungen der Angestellten.

a) Verwaltungs- und technische Angestellte	169 230 <i>R.M.</i>
b) Künstlerpersonal:	
9 Vorstände: Spielleiter, Kapellmeister, Tanzmeister, Bühnenbildner und dergleichen.	57 480 <i>R.M.</i>
16 Solisten der Oper	128 220 „
10 Solisten der Operette	65 712 „
57 Mitglieder des Chores	203 820 „
14 Mitglieder der Tanzgruppe	36 588 „
c) Technisches Bühnenpersonal:	
18 Mitglieder des technischen Personals, die auf Bühnen-Normalvertrag verpflichtet sind	54 320 „
d) Operettenorchester:	
18 Musiker	57 840 „
18 Musiker je 100 <i>R.M.</i> Instrumentengeld	1 800 „ 605 780 „
	<u>Insgesamt: 775 010 <i>R.M.</i></u>

Gegenüber dem letzten Stellenplan (von 1944) sind die Gagen um etwa 30 % gesenkt.

Nr. 26 Löhne der Arbeiter.

Entsprechend den dringendsten Notwendigkeiten der Theaterbetriebe Opernhaus und Henkel-Gesolei-Saal sind vorgesehen:

30 Bühnenarbeiter und dergleichen,	3 Malgehilfen,
6 Schreiner,	2 Transporteure,
8 Beleuchter,	1 Schuhmacher
8 Schneider und Ankleider,	2 Dekorationsnäherinnen,
8 Schneiderinnen und Ankleiderinnen,	4 Pförtner und Boten,
1 Waffengehilfe,	3 Hausgehilfen und Heizer,
2 Requisiteure,	7 Putzfrauen,

zusammen 85 vollbeschäftigte Arbeiter,
20 Logenschließer,
20 Garderobefrauen.

An Löhnen sind hierfür vorgesehen:

a) Grundlöhne für 85 Vollbeschäftigte je 2 000 <i>R.M.</i> Durchschnitt	170 000 <i>R.M.</i>
b) Sonderzuschläge und Überstunden bei Proben, Doppelvorstellungen und an Sonn- und Feiertagen (85 Personen je 500 <i>R.M.</i>)	42 500 „
c) Tarifliche Erhöhungen bei Umgruppierungen usw.	20 000 „
d) Löhne für 40 Logenschließer und Garderobefrauen (200 Vorstellungen je 60 <i>R.M.</i>)	12 000 „
e) Notstandsbeihilfen, Treugelder usw.	3 290 „
	<u>247 790 <i>R.M.</i></u>

Nr. 28 Sonstige persönliche Ausgaben.

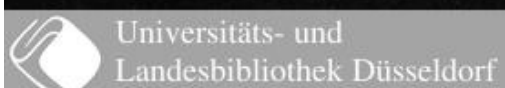
1. Für Beanspruchung des Städtischen Orchesters zu Theaterveranstaltungen (zahlbar an die Orchesterkasse)	372 735 <i>R.M.</i>
2. Laut Angabe des Personalamtes	32 000 „
3. Sonderaufwendungen:	
a) Überspielgelder laut Normalverträgen	1 000 <i>R.M.</i>
b) Vergütungen für Doppelvorstellungen	12 000 „
c) Gastspielhonorare einschließlich Reisekosten bei Erkrankungen und Neuverpflichtungen	12 000 „
d) Statisterie, Aushilfen für kleine Rollen	12 000 „
e) Aushilfs- und Bühnenmusiker	5 000 „
f) Für vorübergehende Verpflichtung von Gästen zur Spielkörperergänzung	20 000 „ 62 000 „
	<u>466 735 <i>R.M.</i></u>

Nr. 31	Werbung.	
	Druck und Anschlag der Wochenspielpläne, 10 Spielmonate je 1 100 <i>R.M.</i>	11 000 <i>R.M.</i>
	Sonderplakate bei Erstaufführungen u. ä., 10 Spielmonate je 600 <i>R.M.</i>	6 000 „
	Plakate zur Mieter-Werbung	2 000 „
	Lichtbilder für Aushängekästen	1 500 „
	Verschiedenes	1 000 „
		<u>21 500 <i>R.M.</i></u>
Nr. 33	Aufführungsrechte, Ankauf und Leihgebühren für Noten usw.	
	8 % Durchschnitts-Aufführungsgebühren von 485 000 <i>R.M.</i>	38 800 <i>R.M.</i>
	Material-Leihgebühren	10 000 „
	Beschaffung von Noten usw.	1 500 „
		<u>50 300 <i>R.M.</i></u>
Nr. 35	Ausstattungskosten.	
	20 Neuausstattungen von Oper, Tanz und Operette je 2 000 <i>R.M.</i>	40 000 <i>R.M.</i>
Nr. 36	Beleuchtung.	
	Stromverbrauch Opernhaus und Theatermagazin, 12 × 2 500 <i>R.M.</i>	30 000 <i>R.M.</i>
	Stromverbrauch ehemaliges Schauspielhaus, 12 × 800 <i>R.M.</i>	9 600 „
	Anschaffung von Beleuchtungskörpern	8 000 „
		<u>47 600 <i>R.M.</i></u>
Nr. 37	Laufende Unterhaltung der Dekorationen, Kostüme, Requisiten usw.	
	Dekorationen, Beleuchtungsgegenstände usw.	5 000 <i>R.M.</i>
	Kostüme, Wäsche usw.	4 000 „
	Requisiten und tägliche Auslagen	3 000 „
	Perücken und Schminkmaterial	3 000 „
	Transporte der Dekorationen usw.	5 000 „
		<u>20 000 <i>R.M.</i></u>
Nr. 61	Fremde Sondergastspiele.	
	Als Honoraraufwand für Einzelgastspiele prominenter auswärtiger Künstler: 50 % der Einnahme bei Nr. 70	10 000 <i>R.M.</i>
Nr. 63	Auswärtige Gastspiele.	
	Für die bei Nr. 71 der Einnahme veranschlagten 20 auswärtigen Gastspiele der Oper und Operette sind erfahrungsgemäß an Kosten zu veranschlagen 20 × 1 100 <i>R.M.</i>	<u>22 000 <i>R.M.</i></u>

Unterabschnitt 322, Schauspiel.

Einnahmen:

Nr. 10	Eintrittsgelder.	
	„Neues Theater“ 200 Vorstellungen je 1 200 <i>R.M.</i>	240 000 <i>R.M.</i>
	„Kammerspiele“ 200 „ „ 800 „	160 000 „
		<u>400 000 <i>R.M.</i></u>
Nr. 20	Mieten und Pachten.	
	Erstattung der Baraufwendungen für Personal, Heizung, Beleuchtung usw. bei Abgabe des „Neuen Theaters“ und der „Kammerspiele“ an spielfreien Tagen:	
	10 Konzerte des Städtischen Orchesters je 200 <i>R.M.</i>	2 000 <i>R.M.</i>
	20 Vorlesungen des Vortragswesens der Stadt Düsseldorf je 100 <i>R.M.</i>	2 000 „
	10 Vorlesungen fremder Veranstalter je 300 <i>R.M.</i>	3 000 „
	20 Konzert- usw. Veranstaltungen fremder Unternehmer je 500 <i>R.M.</i>	10 000 „
		<u>17 000 <i>R.M.</i></u>
Nr. 31	Programmverkauf.	
	Erfahrungsgemäß können veranschlagt werden:	
	Für das „Neue Theater“ 200 Vorstellungen je 50 <i>R.M.</i>	10 000 <i>R.M.</i>
	„ die „Kammerspiele“ 200 „ „ 40 „	8 000 „
		<u>18 000 <i>R.M.</i></u>



Nr. 70 Aus fremden Sondergastspielen.
 Bei Gastspielen prominenter Künstler und Gastspielkörper, 10 Veranstaltungen je 1 000 *R.M.* 10 000 *R.M.*
 50 % hiervon sind zur Honorardeckung bei Nr. 61 der Ausgaben vorgesehen.

Nr. 72 Erstattung von Besatzungskosten.
 Erstattung des durchschnittlichen Einnahmeausfalls für die Abgabe des „Neuen Theaters“ an die Besatzungsbehörde zu voraussichtlich 100 Vorstellungen,
 100 × 1 200 *R.M.* 120 000 *R.M.*
 Als Erstattung für Personal- und Sachleistungen bei Veranstaltungen der Besatzungsbehörde außerhalb des Theaters 5 000 „
125 000 *R.M.*

Ausgaben:

Nr. 23 Vergütungen der Angestellten.
 a) Verwaltungs- und technische Angestellte 39 220 *R.M.*
 b) Künstlerpersonal: 32 Solisten des Schauspiels 194 220 *R.M.*
 c) Technisches Bühnenpersonal: 9 Personen 33 600 „ 227 820 „
Insgesamt 267 040 *R.M.*

Gegenüber dem letzten Stellenplan (von 1944) sind die Gagen um durchschnittlich 30 % gekürzt.

Nr. 26 Löhne der Arbeiter.
 Entsprechend den dringendsten technischen Anforderungen des „Neuen Theaters“ und der „Kammerspiele“ wurden vorgesehen:

- 20 Bühnenarbeiter und dergleichen
- 6 Beleuchter
- 4 Ankleider
- 4 Ankleiderinnen
- 2 Requisiteure
- 2 Pförtner
- 4 Putzfrauen
-
- 42 vollbeschäftigte Arbeiter
- 12 Logenschließer
- 14 Garderobefrauen
-
- 68

An Löhnen sind hierfür vorzusehen:

a) Grundlöhne für 42 Vollbeschäftigte mit je 2000 *R.M.* Durchschnitt 84 000 *R.M.*
 b) Sondervergütungen und Überstunden bei Proben, Doppelvorstellungen und an Sonn- und Feiertagen, 42 × 500 *R.M.* 21 000 „
 c) Für tarifliche Erhöhungen bei Umgruppierungen usw. 5 000 „
 d) Löhne für 26 Logenschließer und Garderobefrauen 400 Vorstellungen je 40 *R.M.* 16 000 „
 e) Notstandsbeihilfen 1 460 „
127 460 *R.M.*

Nr. 28 Sonstige persönliche Ausgaben.
 1. a) Überspielgelder laut Normalvertrag 1 000 *R.M.*
 b) Vergütungen für Doppelvorstellungen 6 000 „
 c) Gastspielhonorare einschließlich Reisekosten bei Erkrankungen und Neuverpflichtungen 6 000 „
 d) Statisterie, Aushilfen für kleine Rollen 8 000 „
 e) Bühnenmusik 4 000 „
 f) Für vorübergehende Verpflichtung von Gästen zur Spielkörperergänzung 12 000 „ 37 000 *R.M.*
 2. Laut Angabe des Personalamtes 18 000 „
55 000 *R.M.*

Nr. 31	Werbung.	
	Plakatanschlag bei Erstaufführungen u. ä., 10 Spielmonate je 800 <i>R.M.</i>	8 000 <i>R.M.</i>
	Für Mieter-Werbung	1 000 „
	Lichtbilder für Aushängekästen	1 500 „
	Verschiedenes	1 000 „
		<u>11 500 <i>R.M.</i></u>
Nr. 33	Aufführungsrechte, Ankauf von Büchern, Noten usw.	
	8 % Durchschnitts-Aufführungsgebühren von 516 000 <i>R.M.</i>	41 280 <i>R.M.</i>
	Beschaffung von Büchern, Rollen usw.	2 000 „
		<u>43 280 <i>R.M.</i></u>
Nr. 35	Ausstattung.	
	15 Neuausstattungen des Schauspiels je 1 500 <i>R.M.</i>	22 500 <i>R.M.</i>
Nr. 36	Beleuchtung.	
	Stromverbrauch „Neues Theater“, 12 × 1 500 <i>R.M.</i>	18 000 <i>R.M.</i>
	„ „Kammerspiele“, 12 × 1 000 „	12 000 „
	Anschaffung von Beleuchtungskörpern	8 000 „
		<u>38 000 <i>R.M.</i></u>
Nr. 37	Laufende Unterhaltung der Dekorationen, Kostüme usw.	
	Dekorationen, Beleuchtungsgegenstände	4 000 <i>R.M.</i>
	Kostüme, Wäsche usw.	3 000 „
	Requisiten und tägliche Auslagen	4 000 „
	Perücken und Schminkmaterial	4 000 „
	Transporte der Dekorationen usw.	4 000 „
		<u>19 000 <i>R.M.</i></u>
Nr. 61	Fremde Sondergastspiele.	
	Honoraraufwand für Einzelgastspiele prominenter auswärtiger Künstler: 50% der Einnahme bei Nr. 70.	
Nr. 63	Schauspielschule.	
	Honorar für das haupt- und nebenamtliche Lehrpersonal	13 000 <i>R.M.</i>
	Sachausgaben	1 000 „
		<u>14 000 <i>R.M.</i></u>

Unterabschnitt 323, Orchester und Konzerte.

Infolge Kriegseinwirkung fehlt es an geeigneten großen Räumen für die Veranstaltung von Konzerten. Dieser Umstand wirkt sich ungünstig auf die Planung aus. Es wird mit 20 Konzerten für die Zivilbevölkerung gerechnet — Einnahme durchschnittlich 2 500 *R.M.* — 50 000 *R.M.*
Aus Veranstaltungen für die Militär-Regierung wird mit einer Erstattung von 80 000 „ gerechnet. 80 000 „
130 000 *R.M.*

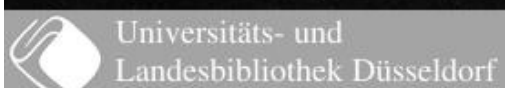
Unterabschnitt 324, Kunstsammlungen.

Einnahmen:

Nr. 20	Miete.	
	Wenigereinnahmen wegen der nur beschränkten Benutzbarkeit des Gebäudes gegenüber 1944.	
	Von der Reichspostdirektion für die Überlassung des Gebäudes (mit Ausnahme einiger Räume) an Miete monatlich 1 000 <i>R.M.</i> , jährlich	12 000 <i>R.M.</i>
	Für anteilige Heizkosten	7 500 „
		<u>19 500 <i>R.M.</i></u>
	Mieten für zwei Hausmeisterwohnungen und anteilige Erstattung von Stromkosten	560 „
		<u>20 060 <i>R.M.</i></u>

Ausgaben:

Nr. 32 Miete, Beleuchtung, Reinigung, Wasserverbrauch.
Die Bestände der Kunstsammlungen sind in auswärtigen Depots untergebracht. Die Miete beträgt jährlich 13 800 *R.M.* und muß in voller Höhe vorgesehen werden, obwohl mit der wenigstens teilweisen Räumung zu rechnen ist.



Nr. 33 Ergänzung der Sammlungen.

Die Ausgaben sind nur in Höhe der voraussichtlichen Stiftungserträge sowie des Erlöses aus dem Verkauf von Teilen der Kunstsammlungen und des ehemaligen Zentralgewerbevereins (siehe 324 34, 35, 50, 51 der Einnahmen) eingesetzt.

Unterabschnitt 325, Kunsthalle.

Ausgaben:

Nr. 89 Beseitigung von Kriegsschäden.

Die Benutzung des Gebäudes für die Veranstaltung von Kunstausstellungen und für andere Zwecke ist nach Durchführung der dringlichsten Instandsetzungen möglich.

Unterabschnitt 330, Volksbüchereien.

Einnahmen:

Nr. 11 Verkauf von Leserkarten.

Die Leserkarte, die bisher 0,30 *R.M.* für 10 Bücher kostete, soll künftig mit 1 *R.M.* berechnet werden. Dadurch tritt eine Einnahmesteigerung ein.

Ausgaben:

Nr. 32 Vermehrung der Bücherbestände.

Der Betrag von 20 000 *R.M.* ist gering bemessen angesichts der hohen Abgänge durch Kriegsschäden und Ausscheiden des nationalsozialistischen Schriftguts.

Unterabschnitt 331, Vortragswesen.

Zur Durchführung der Aufgaben der Erwachsenenbildung wurde das „Vortragswesen“ eingerichtet. Damit werden die Arbeiten der früheren Volkshochschule und der akademischen Kurse wieder aufgenommen.

Einnahmen:

Nr. 10 Hörergebühren.

Die Hörergebühren sind, der Not der Zeit entsprechend, niedrig gehalten. Für einmalige Vorträge werden 1 *R.M.*, bei Vortragsreihen für die erste Veranstaltung 1 *R.M.* und für jede weitere Veranstaltung 0,50 *R.M.*, bei Sprachkursen 10 *R.M.* für den Kursus, bei Arbeitsgemeinschaften 3 *R.M.* je Arbeitsgemeinschaft erhoben.

Ausgaben:

Nr. 28 Dozenten honorare und Spesen.

Dozenten honorare und Spesen werden nach folgenden Grundsätzen berechnet:

Einzelvorträge 40 *R.M.* bis 100 *R.M.*
In Sonderfällen kann auch über diesen Betrag hinausgegangen werden.

Vortragsreihen:

a) Auswärtige Dozenten je Vortrag (doppelstündig) 40 „
b) Einheimische Dozenten je Vortrag (doppelstündig) 24 „

Sprachkurse (doppelstündig):

a) Normale Sprachkurse 15 „
b) Sprachklubs 20 „

Arbeitsgemeinschaften (doppelstündig) 15 „

Tage- und Übernachtungsgelder sowie Reisekosten nach den gesetzlichen Bestimmungen.

Nr. 33 Werbungskosten.

Die Werbung erfolgt durch Plakate und Zeitungsinserate.

Unterabschnitt 332, Zoologischer Garten.

Der Zoologische Garten ist durch Kriegseinwirkung zerstört. Einige Großtiere sind in auswärtigen Gärten untergebracht. Es wird in absehbarer Zeit nicht möglich sein, den Zoologischen Garten wieder aufzubauen. Deshalb ist geplant, ihn als öffentliche Grünanlage der Bevölkerung zugänglich zu machen.

Die Gebäudeunterhaltung und -bewachung erfordert noch Ausgaben. In den Arbeiterlöhnen (Nr. 332 26) sind auch die Löhne für sieben noch kriegsgefangene Arbeiter vorgesehen.

Unterabschnitt 333, Löbbbecke-Museum.

Das durch Kriegseinwirkung zerstörte Gebäude des Museums wird nicht wiederaufgebaut. Die Bestände werden nach Rückführung aus dem Depot in Osterode anderwärts untergebracht.

Unterabschnitt 334, Reichswirtschaftsmuseum.

Das Reichswirtschaftsmuseum wird in die „Westdeutsche Werkkultur“ umgewandelt. Da die Formalitäten der Umwandlung noch nicht erfüllt sind, ist die alte Bezeichnung noch nicht geändert.

Die Ausgaben betreffen größtenteils nur das Gebäude. Ein Zuschuß an das neue Institut ist nicht vorgesehen, da es sich selbst tragen wird. Es wird die Erstattung der Verwaltungskosten erwartet.

Unterabschnitt 352, Geschichtliche Sammlungen.

In dem Unterabschnitt sind folgende Museen, die künftig keinen eigenen Haushalt haben, zusammengefaßt:

Stadtmuseum,
Schiffahrtsmuseum,
Garnisonmuseum,
Freimaurermuseum.

Der Großteil der Bestände lagert noch in auswärtigen Depots.

Unterabschnitt 354, Benrather Heimatmuseum.

Das naturwissenschaftliche Benrather Heimatmuseum soll alsbald wieder eröffnet werden.

Unterabschnitt 355, Benrather Schloß.

Einnahmen:

Nr. 10 Eintrittsgelder.

Das durch Kriegseinwirkung beschädigte Schloß wird der Bevölkerung 1946 noch nicht zugänglich gemacht werden können.

Einzelplan 4: Fürsorgewesen und Jugendhilfe

Die Aufstellung erfolgte nach dem bis zum 31. Dezember 1945 vorliegenden Ist-Ergebnis und unter Zugrundelegung der voraussichtlichen Mehrausgaben durch die dem Fürsorgeamt übertragenen Aufgaben der Flüchtlings-, Rückwanderer- und Kriegsgefangenenfürsorge. Ob der für 1946 zugrunde gelegte Ansatz in allen Teilen den Voranschlag erreichen oder übersteigen wird, läßt sich zur Zeit noch nicht übersehen. Das Fürsorge- und Jugendamt wird den Belangen der hilfsbedürftigen Bevölkerung weitgehend Rechnung tragen, wobei es jedoch den Gesichtspunkt äußerster Sparsamkeit berücksichtigen wird.

Unterabschnitt 410, Offene Fürsorge.

Ausgaben:

Nr. 310 Barunterstützung.

- a) 1 und a) 2. Es ist eine Unterteilung in laufende Geldunterstützung der gehobenen Fürsorge und in Fürsorgeunterstützung als Fortsetzung des fortgefallenen Familienunterhalts vorgenommen worden. Die Ansätze sind nach den vorliegenden Ist-Ergebnissen des Vorjahres geschätzt worden, wobei der Aufwand für Flüchtlinge nicht mehr hier, sondern im Unterabschnitt 440 berücksichtigt worden ist.
- b) Auf die Herausnahme der Fürsorge für Flüchtlinge ist die Weniger-Ausgabe von rund 700 000 *R.M.* gegenüber 1945 zurückzuführen.
- e) Es werden 280 Pflegekinder betreut. Durch die Wiederaufnahme des Postverkehrs mit den anderen Besatzungszonen ist damit zu rechnen, daß die Pflegeeltern für die dort untergebrachten Pflegekinder an die Stadt wegen Weiterzahlung des Pflegegeldes herantreten. Die Zahl der betreuten Pflegekinder erhöht sich in jedem Monat.
- g) Die Erhöhung für die Wochenfürsorge ist auf den Wegfall der Leistungen der Krankenkassen zurückzuführen.

Nr. 311 Winterbrand.

Die Unterstützungsempfänger werden nicht in der Lage sein, die Kosten aus der laufenden Unterstützung zu zahlen; außerdem werden die alten Leute das Brennmaterial selbst nicht mehr heranzubringen können.

Nr. 312 Bekleidung, Möbel, Hausgerät.

Höherer Ansatz, weil Neubeschaffungen in geringem Maße wieder möglich sein werden.

Nr. 314 Tuberkulosenfürsorge.

Der monatlichen Ausgabe von 25 000 *R.M.* wird voraussichtlich eine monatliche Einnahme von 22 500 *R.M.* bei 410 32 gegenüberstehen.

Nr. 315 Krankenpflege.

Die Ansätze mußten infolge der Minderleistungen der Krankenkassen erhöht werden. Die Krankenhilfe für die Unterstützungsempfänger des ehemaligen Familienunterhalts durch die Ortskrankenkasse ist fortgefallen.

Nr. 316 Beerdigungen.

Außer dem Wegfall der Krankenkassenleistungen ist eine Steigerung der Sargpreise eingetreten.

Nr. 317 Sonstige Unterstützungen (Hauspflege, Fahrtkosten, Lebensmittel usw.).

Infolge Mangels an Altersheimen muß mit erhöhter Hauspflege gerechnet werden.

Nr. 320 Ersatzleistungen an Bezirksfürsorgeverbände.

Falls die Ansprüche auswärtiger Fürsorgeverbände auf Ersatzleistung der von ihnen gezahlten Unterstützungen (Räumungsfamilienunterhalt) an Evakuierte (rund 20 000 Parteien \times 45 *R.M.* \times 8 Monate) anerkannt werden müssen, ist mit einer Ausgabe von 7 200 000 *R.M.* zu rechnen. Ob diese Aufwendungen den Bezirksfürsorgeverbänden zur Last fallen oder durch den Oberpräsidenten der Nord-Rheinprovinz erstattet werden, ist noch nicht geklärt. Da nichtfeststehende Einnahmen nicht eingesetzt werden dürfen, kann ein entsprechender Einnahmeposten nicht erscheinen.

Unterabschnitt 420, Geschlossene Fürsorge.

Ausgaben:

Nr. 31 Säuglings-, Kinder- und Lehrlingsheime.

Die Kinderheime sind im Jahre 1943 zum größten Teil umquartiert worden. Die Heimpflegekosten wurden bis 31. Mai 1945 am Aufnahmeort aus Mitteln des Räumungsfamilienunterhalts gezahlt. Nach Einstellung des RFU. wurden die Kosten wieder unmittelbar dem Städtischen Fürsorgeamt in Rechnung gestellt. Die bisher vorliegenden Rechnungen lassen auf eine Ausgabe in der vorgesehenen Höhe schließen.

Nr. 32 Alters- und Pflegeheime usw.

Der Wenigerbedarf gegenüber 1944 ist auf die Senkung der Pflegesätze zurückzuführen.

Nr. 33 Heilstätten (einschließlich Trinkerheilstätten).

Die Heilkuren für Kinder sollen wieder auf Kosten des Fürsorgeamtes durchgeführt werden. Der Ansatz von 10 000 *R.M.* wird für angemessen gehalten.

Nr. 35 Krankenhäuser.

Mehrbedarf infolge Zugangs von Unterstützten des früheren Familienunterhalts und Minderleistungen der Krankenkassen.

Nr. 36 Entbindungsanstalten, Mütterheime usw.

Der Wegfall der Leistungen der Krankenkassen bedingte die Erhöhung des Ansatzes.

Nr. 38 Ersatzleistungen an Bezirksfürsorgeverbände.

Der Ansatz wurde wie folgt errechnet:

300 auswärtige Pfleglinge zum Tagessatz von 1,50 <i>R.M.</i> = 450 <i>R.M.</i> pro Kopf und Jahr, mithin	162 000 <i>R.M.</i>
hierzu besondere Kosten	18 000 „
	<hr/>
	180 000 <i>R.M.</i>

Auf die Begründung zu Haushaltsstelle 410 320 wird hingewiesen.

Unterabschnitt 430, Förderung der freien Wohlfahrtspflege.

Ausgaben:

Nr. 31 Beihilfen an Wohlfahrtsvereine, die nicht ausschließlich der Jugendwohlfahrt oder dem Gesundheitswesen dienen.

Die Organisationen der freien Wohlfahrtspflege haben die Erfüllung von Aufgaben des Städtischen Fürsorgeamtes übernommen, so daß die vorgesehenen Beihilfen von insgesamt 20 000 *R.M.* gerechtfertigt sein dürften. Im Jahre 1933 betrug der Ansatz 67 000 *R.M.*

Unterabschnitt 440 Fürsorge für Flüchtlinge.

Es wird mit einer Parteienzahl von 10 000 gerechnet, wovon schätzungsweise 60 % auf Flüchtlinge, die vorher in der britischen, und 40 %, die vorher nicht in der britischen Zone wohnhaft waren, entfallen.

Ausgaben:

Nr. 303 Ausgaben laut Sammelnachweis Nr. 7: Heizung.

Kosten der elektrischen Heizung in den 6 Bunkern und der Kaserne an der Tannenstraße.

Nr. 31 Laufende Geldunterstützung.

a) und b) Bei einer Parteienzahl von 10 000 und einem durchschnittlichen monatlichen Unterstützungssatz von 70 *R.M.* sind rund 8 400 000 *R.M.* erforderlich.

c) Der für die Sonderfürsorge vorgesehene Betrag von 180 000 *R.M.* ist für politisch Verfolgte.

Nr. 37 Miete, Pacht, Beleuchtung und Wasserverbrauch.

Vorgesehen ist für 6 Bunker und die Kaserne an der Tannenstraße

Miete	46 725 <i>R.M.</i>
Beleuchtung	86 400 „
Müllabfuhr	660 „
	<hr/>
	133 785 <i>R.M.</i>

Nr. 38 Laufende Ersatzbeschaffung.

Kosten der Ersatzbeschaffung für Betten, Decken, Stroh usw. für die Unterkünfte.

Nr. 39 Verpflegung für Flüchtlinge im Durchgangslager.

Es wird mit einer täglichen Verpflegung von 2 500 Personen für ein halbes Jahr gerechnet.
Berechnungsgrundlage: 2 500 je 1 *R.M.* je 183 Tage = 457 500 *R.M.*

Unterabschnitt 451, Obdachlosenunterkünfte.

Einnahmen:

Nr. 10 Benutzungsgebühren.

Die Weniger-Einnahme gegenüber 1944 ist auf die Überführung der Düsseldorfer Behelfsheimen auf das allgemeine Grundvermögen zurückzuführen. Die veranschlagte Gesamteinnahme wird erwartet mit 51 100 *R.M.* aus den Obdachlosenunterkünften in Düsseldorf und mit 203 900 *R.M.* aus den Behelfswohnsiedlungen in Mainfranken.

Ausgaben:

Nr. 28 Sonstige persönliche Ausgaben.

In dem Ansatz sind 27 000 *R.M.* Verwaltergebühren für die Siedlungen in Mainfranken enthalten.

Nr. 302 Ausgaben laut Sammelnachweis Nr. 6, Unterhaltung der Gebäude und des Inventars.

Der Mehrbetrag ist für die Siedlungen in Mainfranken. Die Unterhaltungsausgaben wurden bisher irrtümlich aus 451 31 geleistet.

Nr. 31 Miete, Pacht, Beleuchtung, Reinigung, Wasserverbrauch usw.

Mehraufwand durch Übernahme der Bunker am Gatherweg und an der Irenenstraße als Obdachlosenunterkünfte.

Unterabschnitt 460, Jugendhilfe.

Ausgaben:

Nr. 32 Freiwillige Erziehungshilfe.

Berechnungsgrundlage: 220 Zöglinge mit einem täglichen Zuschuß von
0,50 *R.M.* = 40 000 *R.M.*

Nr. 33 Zuschuß zum Ausbau eines Lehrlingsheims.

Die bisherigen Lehrlingsheime Kruppstraße und Grafenberger Allee sind für ihre Zwecke nicht mehr zu verwenden, weil das erste Heim von der Besatzungsbehörde beschlagnahmt und das zweite Heim durch Fliegerangriff zerstört worden ist. Die Errichtung eines Lehrlingsheims ist zur Unterbringung alleinstehender Lehrlinge dringend notwendig.

Unterabschnitt 471, Kleinkindererholungsheim „Eichenhorst“, Gustav-Klingelhöfer-Stiftung.

Das Heim wird von den Krankenanstalten als Klinik für ansteckend erkrankte Kinder benutzt. Der Personal- und Sachaufwand wird von der Haushaltsstelle 520 31 erstattet.

Einzelplan 5: Gesundheitswesen, Leibesübungen

Unterabschnitt 510, Gesundheitspflege.

Neue Aufgaben, wie Typhusschutzimpfung, die Abwehr anderer ansteckender Krankheiten, insbesondere die Bekämpfung von Läusen — den Erregern des Fleckfiebers —, steigern die Ausgaben. Erhöhend wird sich auch die geplante Wiedereinrichtung ärztlicher Neben- und Mütterberatungsstellen auswirken.

Unterabschnitt 520, Städtische Krankenanstalten.

Dem Voranschlag liegt eine durchschnittliche Belegung von 1 730 Betten gegenüber 1 450 im Vorjahr zugrunde. Die höhere Bettenzahl ist auf die Einrichtung einiger Krankenstationen in Galkhausen bei Richrath und die Hinzunahme des früheren Pflegehauses (Haus Himmelveist) zurückzuführen. Die Mehreinnahmen und -ausgaben beruhen — abgesehen von den Haushaltsstellen 520 800 bis 520 89 — ausschließlich auf der höheren Bettenzahl.

Einnahmen:

Nr. 308 Für Abgabe von Beköstigung an Nichtkranke.

Mindereinnahmen durch Fortfall der Kriegsgefangenenküche und des Reservelazarets Himmelgeister Straße.

Unterabschnitt 522, Desinfektionsanstalt.

Einnahmen:

Nr. 10 Gebühren für Desinfektionen.

Nach Wiederaufbau der Anstalt, der voraussichtlich zu Beginn des neuen Haushaltsjahres beendet sein wird, sind wieder Einnahmen zu erwarten.

Unterabschnitt 524, Krankentransportwesen.

Einnahmen:

- Nr. 10 Gebühren für die Benutzung der Krankentransportwagen.
Ansatz rund 121 % der auf ein Jahresergebnis umgerechneten Ist-Einnahmen 1945. Ist 1942 vergleichsweise = 88 130 *R.M.*

Ausgaben:

- Nr. 32 Unterhaltung der Kraftfahrzeuge.
Die von dem Deutschen Roten Kreuz übernommenen Krankenkraftwagen befinden sich in schlechtem Zustand und erfordern Instandsetzungen und Neubeschaffung von Ersatzteilen. Um einen betriebssicheren Fahrzeugpark zu erhalten, ist die Ausführung von Instandsetzungen usw. erforderlich.
- Nr. 33 Ersatzbeschaffung von Krankenwagen.
Siehe Erläuterungen zu Nr. 32.
Die Beschaffung von zwei Krankenwagen ist erforderlich. Preis je Wagen 15 000 *R.M.*

Unterabschnitt 551, Rheinstadion.

Einnahmen:

Einnahmeausfall infolge Beschlagnahme des Rheinstadions durch die Besatzungsbehörde.

Einzelplan 6: Bau-, Wohnungs- und Siedlungswesen

Unterabschnitt 600, Bauverwaltungsamt.

Einnahmen:

- Nr. 10 Verwaltungsgebühren.
Da für 1946 nicht mit einer Belegung des Grundstücksverkaufs gerechnet werden kann, verringern sich die Einnahmen.

Ausgaben:

- Nr. 31 Umschulungskostenanteil für die Umschulung berufsfremder Kräfte zu Baufacharbeitern.
Zur Behebung der Bautätigkeit werden berufsfremde Kräfte in Zusammenarbeit zwischen Bauindustrie, Bauhandwerkerschaft, Gewerkschaften, Arbeitsamt und Stadtverwaltung umgeschult. Jede dieser Stellen trägt einen Teil der Unkosten. Die Stadt übernimmt hauptsächlich die Durchführung der Lehrgänge und stellt dafür Räume und das Übungsgelände. Außerdem hat sie die Kosten der Lehrkräfte und Materialien zu übernehmen. Es wird mit 2 000 Umschülern gerechnet.

Unterabschnitt 620, Wohnungswesen einschließlich Wohnungsamt.

Ausgaben:

- Nr. 32 Entschädigung für die Beisitzer der Schlichtungsstelle.
Ersatz des Verdienstausfalls der Schlichtungskammer-Beisitzer, entsprechend den an Zeugen und Sachverständige laut Verordnung über die Einrichtung von Schlichtungsstellen zu zahlenden Vergütungen.
- Nr. 82 Wohnungsnotprogramm.
Der Anteil der Stadt an den Kosten des Wohnungsnotprogramms — er ist auf 4 000 000 *R.M.* geschätzt — steht der Höhe nach noch nicht fest. Vorausgesetzt wird eine teilweise Finanzierung der Maßnahmen durch Provinz und Hauseigentümer.
Verfügungsberechtigt ist das Hochbauamt II.

Unterabschnitt 640, Vermessungswesen.

Ausgaben:

- Nr. 31 Karten und Pläne.
Der Betrag ist für unumgänglich notwendige Neubeschaffungen erforderlich.

Unterabschnitt 650, Hochbau.

Einnahmen:

- Nr. 41 Von der Feststellungsbehörde Ersatzleistung persönlicher und sächlicher Verwaltungskosten bei Sofortmaßnahmen.
Weniger infolge Personalverminderung und Fortfalls von Baubüros.

Unterabschnitt 660, Straßenbau.

Einnahmen:

- Nr. 900 Zahlungen gemäß § 9 des Ortsstatuts vom 12. Mai 1903.
Es handelt sich um Vorausleistungen auf Straßenbaukosten, die bei Errichtung von Neubauten erhoben werden. Infolge der geringen Bautätigkeit entsteht der Einnahmeausfall gegenüber 1944.

Ausgaben:

- Nr. 32 Allgemeine Unterhaltung der Fahrbahnen, der Bürgersteige, Promenaden, Reitwege und Fahrwege usw.
Von dem 587 km langen Straßennetz wurden schätzungsweise, überwiegend durch Kriegseinwirkung, 10 km völlig zerstört und 320 km schwer bzw. leicht beschädigt. Außerdem sind etwa 30 km Radfahrwege instand zu setzen und schätzungsweise 1 500 000 qm Bürgersteige aller Art erneuerungs- bzw. ausbesserungsbedürftig.
- Nr. 33 Neuanlage und Unterhaltung von Zäunen, Straßen- und Bachgeländern usw.
Dringend notwendige Erneuerung der durch Kriegseinwirkung vernichteten Zäune.
- Nr. 34 Betrieb und Unterhaltung von Straßenwalzen, Teermaschinen usw.
Durch Kriegseinwirkung sind fast alle Fahrzeuge und Geräte, die für den Straßenbau dringend benötigt werden, beschädigt oder vernichtet worden. Zur Instandsetzung bzw. Wiederbeschaffung ist der vorgesehene Betrag dringend erforderlich.
- Nr. 36 Beschaffung und Unterhaltung von Straßenschildern, Wegweisern usw.
Dringende Erneuerung der zerstörten Straßenschilder und Verkehrszeichen.
- Nr. 37 Betriebskosten usw. des Bauhofes Karlshof sowie Pachten und Unterhaltungskosten der Nebenlagerplätze.
Mehrausgabe durch erhöhte Erstattung an die Liegenschaftsverwaltung für Lagerplätze und Neuanmietung von Plätzen für Altstofflagerung.
- Nr. 38 Beschaffung von Wagen und Maschinen für den Bauhof und den Betrieb.
Ersatzbeschaffung für die durch Kriegereignisse verlorengegangenen und von der Wehrmacht beschlagnahmten Fahrzeuge und Maschinen.
- Nr. 61 Wasserverbrauch sowie Reinigung und Besprengung der öffentlichen Plätze und der nicht in die städtische Reinigung einbezogenen Straßen.
Die wieder normale Straßenreinigung erfordert höhere Kosten.
- Nr. 80 Aufräumarbeiten usw.
Durch die Bildung des Trümmeramtes wird voraussichtlich eine große Zahl von Arbeitskräften und ein größerer Gerätepark eingesetzt. Es ist anzunehmen, daß mindestens 2 000 Mann beschäftigt werden. Als Grundlage für die Ermittlung der Kosten wurden die Tagelohnkosten zugrunde gelegt, wenn auch im kommenden Jahr die gesamten Arbeiten auf Leistungsverträge aufgebaut werden sollen. Angenommen: 2 000 Mann je 8 Stunden je 25 Tage je 1,50 *R.M.* Stundenlohn = 600 000 *R.M.* im Monat. Der Stundenlohn beträgt 0,70 *R.M.* zuzüglich 50 % Unternehmerzuschlag = 1,05 *R.M.* Dazu kommen noch die erhöhten Löhne für Facharbeiter und Aufsichtspersonen, so daß 1,50 *R.M.* als Mittelpreis angemessen ist. Als Entschädigung an die Eigentümer ist ein Betrag von 1 500 000 *R.M.* vorgesehen.
- Nr. 89 Beseitigung von Kriegsschäden an Straßen und Plätzen.
Wiederinstandsetzung von durch Kriegseinwirkung beschädigten Straßen und Befestigung des Karlplatzes.

Nr. 910 Freilegung.

Freilegung von Grundstücken im Zuge der Aufräumungsarbeiten.

Nr. 920 Anschüttung und vorläufige Befestigung von Straßen.

Anschüttung und vorläufige Befestigung von Straßen im Zuge der Aufräumungsarbeiten.

Nr. 930 Endgültige Befestigung von Straßen.

Wiederherstellung der Kittelbachbrücke in der Unterrather Straße.

Unterabschnitt 670, Wasserbau.

Ausgaben:

Nr. 33 Reinigung des Düsselbaches und der übrigen Bachläufe.

Nach fünfjähriger Pause muß die Reinigung der Bachläufe zur Seuchenvermeidung erfolgen (Siehe Nr. 32 der Einnahmen.)

Nr. 89 Beseitigung von Kriegsschäden.

Kriegsschäden an 22 Stellen der Bachläufe und Zierteiche müssen zur Verhütung von Seuchen behoben werden 60 000 *R.M.*

Die Sicherheit der Deich- und Hochwasserschutzanlagen ist nur dann gewährleistet, wenn die notdürftig behobenen Kriegsschäden völlig beseitigt werden 140 000 „

Von den rund 250 vom Kanal- und Wasserbauamt zu unterhaltenden Brücken, Überwölbungen und Durchlässen sind 42 Bauwerke größtenteils zerstört, teils beschädigt. Die Verkehrssicherheit und die Regelung der Vorflut erfordern dringlich die Behebung der Schäden 300 000 „

500 000 *R.M.*

Unterabschnitt 690, Heiz- und Maschinenamt.

Die Heizkosten werden durch den Sammelnachweis 7 auf die Unterabschnitte verteilt. Die allgemeinen Verwaltungskosten des Heiz- und Maschinenamtes sind von der Verteilung ausgenommen; sie fallen endgültig dem Unterabschnitt 690 zur Last, soweit nicht die Gebühren- und Ausgleichshaushalte diese anteilmäßig erstatten.

Im übrigen siehe Erläuterungen zu Sammelnachweis 7.

Einzelplan 7: Öffentliche Einrichtungen und Wirtschaftsförderung

Unterabschnitt 7100, Straßenbeleuchtung.

Einnahmen:

Nr. 10 Abfindungszahlungen der Unternehmer für fünfjährige Unterhaltung neuerbauter Straßen.

Einnahmen sind nicht vorgesehen, da der Bau neuer Straßen ungewiß ist.

Ausgaben:

Die Ausgabeerhöhungen sind im wesentlichen auf die Verstärkung der Straßenbeleuchtung zurückzuführen.

Unterabschnitt 7102, Straßenreinigung.

Die Reinigungsfläche bleibt mit rund 6 000 500 qm die gleiche wie bisher, wovon rund 4 837 000 qm auf Grund des Ortsstatuts vom 25. August 1933 der Gebührenpflicht der Anlieger unterliegen.

Von den Kosten für die Reinigung der gebührenpflichtigen Flächen trägt bestimmungsgemäß die Stadt 25 %; der Rest von 75 % ist durch Anliegergebühren zu decken.

Die bisherigen Gebührensätze bleiben mit 0,06 *R.M.* Grundgebühr je Quadratmeter Reinigungsfläche und bei bebauten Grundstücken außerdem mit 0,75 % vom Gebäudesteuernutzungswert bestehen. Da aber viele Häuser durch Kriegseinwirkung völlig zerstört oder stark beschädigt sind, ist der Nutzungswert nach roher Schätzung um etwa $\frac{1}{2}$ (von rund 90 000 000 *R.M.* auf etwa 42 800 000 *R.M.*) gesunken. Dabei ist berücksichtigt, daß durch zwischenzeitliche Instandsetzung total beschädigter Wohnungen und Geschäftsräume die Nutzungswerte wieder etwas ansteigen.

Einnahmen:

Nr. 00 Überschuß.

Der veranschlagte Betrag stellt den Überschuß aus 1944 dar. (Überschüsse sind bestimmungsgemäß spätestens im 2. Jahr nach ihrer Entstehung einzusetzen.)

Nr. 10 Straßenreinigungsgebühren.

a) Grundgebühr für 4 837 000 qm je 0,06 <i>R.M.</i>	290 220 <i>R.M.</i>
b) Zuschlag vom Gebäudesteuernutzungswert, 0,75 % von rund 90 000 000 <i>R.M.</i>	675 000 „
	965 220 <i>R.M.</i>
Ab: Ausfall von etwa $\frac{1}{2}$ der Zuschläge vom Gebäudesteuernutzungswert infolge Zerstörung zahlreicher Wohn- und Geschäftshäuser durch Kriegseinwirkung, 675 000 : 2	337 500 „
	627 720 <i>R.M.</i>

Ausgabe:

Die Mehrausgaben sind überwiegend durch umfangreichere Reinigungsarbeiten bedingt.

Unterabschnitt 7104, Fuhrpark

Das Aufgabengebiet des Fuhrparks umfaßt die Gestellung der Fahrzeuge und Arbeitskräfte für die

- Müllabfuhr,
- Straßenreinigung (einschließlich Besprengung, Schneebeseitigung und Sandstreuen),
- Reinigung der öffentlichen Pisseoire,
- Koks- und Kohlentransporte zu den städtischen Verwaltungsgebäuden, Schulen und Anstalten,
- Entleerung von Müllgruben,
- Abfuhr von Schutt,
- Mückenbekämpfung.

Einnahmen:

Nr. 31 Fuhr- und Arbeitsleistungen.

Weniger infolge Wegfalls der Ochsenfuhrwerke, Ausfalls zerstörter Fahrzeuge und Betriebsstoffmangels.

Unterabschnitt 7105, Kanalisation.

Einnahmen:

Nr. 12 Kanalbetriebsgebühren.

Die Kanalbetriebsgebühr auf Grund § 8 der Ortssatzung vom 18. März 1931 über die Erhebung von Gebühren für die Grundstücksentwässerung der Stadtgemeinde Düsseldorf ist auf 1 % des Gebäudenutzungswertes festgesetzt worden. Da eine große Zahl Gebäude zerstört ist, wird ein Teil der Hauseigentümer nicht zahlen können.

Nr. 32 Erlös aus dem Verkauf von Methangas und Schlamm.

Weniger infolge Ausfalls der Pumpstation Neuß und geringeren Werts der Fäkalien.

Nr. 33 Grundstücksentwässerungsarbeiten.

Geringere Bautätigkeit bedingt Einnahmerückgang.

Nr. 70 Baustoffbeschaffung.

Der Baustoffbedarf ist höher (siehe Nr. 62 der Ausgaben).

Ausgaben:

- Nr. 321 An Haushaltsstelle 670 32: Beitrag zu den Kosten der Reinigung der Bäche.
Nach fünfjähriger Pause muß die Reinigung durchgeführt werden.
- Nr. 37 Schutzkleidung, Dienstmützen, Stiefel und Verbandstoffe.
- Nr. 38 Gerätebeschaffung für Labor und Baustoffprüfungsanstalt.
Die Anschaffungen können nicht mehr zurückgestellt werden.
- Nr. 80 Großkläranlage Ilverich.
Die Wiederaufnahme der Vorarbeiten für den Bau der Anlage ist von der Aufsichtsbehörde gefordert.
- Nr. 82 Doppelkanal im Rather Kreuzweg.
Der Kanal ist zur Entlastung des Rather Kanalnetzes und wegen der bereits vorhandenen Bebauung erforderlich.
- Nr. 83 Sammelkanal Heerdter Löhweg und Rheinallee.
Der Kanal ist schon wiederholt von der Aufsichtsbehörde gefordert worden.
- Nr. 84 Herstellung eines Pumpwerkes Karlsruher Straße.
Das Pumpwerk ist erforderlich für die Entwässerung der tiefliegenden Straßenunterführungen, die bei stärkeren Niederschlägen überschwemmt werden und den Straßenverkehr lahmlegen. Die Reichsbahn hat laut Vertrag bereits 119 000 *R.M.* gezahlt.

Unterabschnitt 7107, Friedhöfe und Krematorium.**Einnahmen:**

- Nr. 12 Erlaubnisgebühren für die Errichtung von Grabmalen.
Infolge Werksteinmangels und Verkehrsschwierigkeiten werden weniger Grabmale aufgestellt.
- Nr. 33 Anlage und Unterhaltung von Grabstellen, Ausschmückung von Kapellen.
Die Lieferungsmöglichkeiten der Friedhofsgärtnerei sind durch Umstellung auf Gemüsebau und Beschädigung der Gewächshäuser und Anzuchtkästen sehr beschränkt. Die Kapellen auf den 3 Hauptfriedhöfen Nord, Süd und Stoffeln sind zerstört bzw. beschädigt und können nicht benutzt werden, wodurch Ausfall an Einnahmen aus Dekorationen und Harmoniumspiel entsteht.
- Nr. 34 Abgabe von Särgen.
Die für Bombenopfer gehaltene Sargreserve ist aufgebraucht. Der veranschlagte Betrag stellt Erstattungen des Versorgungsamtes dar.

Ausgaben:

- Nr. 800 Herrichtung verfallener Felder.
Es müssen auf 8 Friedhöfen neue Grabfelder hergerichtet werden.
- Nr. 801 Erweiterung der Friedhöfe.
Die Erweiterung der Friedhöfe ist unumgänglich erforderlich.
- Nr. 802 Herrichtung von Soldatengräbern und Gräbern von Kriegsoffizieren und Beschaffung von Grabzeichen auf dem Ehrenfriedhof und Ehrenfeldern.
Es sind noch eine große Anzahl Soldatengräber und Gräber von Kriegsoffizieren in einfacher Weise gärtnerisch herzurichten und Grabzeichen zu beschaffen.

Unterabschnitt 7108, Schlachthof.

Einnahmen:

Nr. 10 Einheits- und Wiegegebühren.

Nr. 11 Fleischbeschau- und Trichinenschaugebühren.

Wenigereinnahmen infolge Rückgangs der Schlachtungen.

Nr. 12 Ausgleichsabgabe.

Die Einfuhr geschlachteten Viehs in den Stadtbezirk, die ausgleichsabgabepflichtig ist, wird gegenüber 1944 gering sein.

Unterabschnitt 7109, Viehhof.

Einnahmen:

Nr. 10 Einheitsgebühren.

Der Viehauftrieb ist rückläufig.

Unterabschnitt 7111, Marktwesen.

Der Marktbetrieb wird 1946 noch stark eingeschränkt sein.

Unterabschnitt 7112, Badeanstalten.

1944 waren das Stadtbad Grünstraße und sämtliche Kleinbadeanstalten geschlossen und die Stadtbäder Münster- und Kettwiger Straße zu mehr als 50 %, zeitweise auch ganz, außer Betrieb. 1946 werden sämtliche Groß- und Kleinbadeanstalten (ausgenommen Klosterstraße, Michaelsplatz und Heerdt) wieder geöffnet sein.

Der stärkere Betrieb führt zu höheren Einnahmen und Ausgaben.

Unterabschnitt 7113, Wald-, Park- und Gartenanlagen.

Einnahmen:

Nr. 35 Holzverkauf.

Es wird mit geringerem Holzeinschlag gerechnet.

Ausgaben:

Nr. 817 Wiederaufforstung.

Wegen Abholzung für die Brennholzgewinnung und auch wegen wilden Abholzens ist eine Wiederaufforstung der Kahlfächen dringend erforderlich.

Unterabschnitt 7114, Leihanstalt.

Die Leihanstalt ist seit September 1942 nur noch für Einlösungen geöffnet, befindet sich also in der Abwicklung.

Zur Zeit sind noch etwa 500 Pfänder vorhanden, die sämtlich im Rechnungsjahr 1946 abgesetzt werden dürften, da sie jetzt auch an entlassene Soldaten, die nichts mehr besitzen, an mittellose Evakuierte usw. abgegeben werden sollen.

Unterabschnitt 7115, Städtische Sparkasse.

Einnahmen:

Nr. 70 Gewinnablieferung der Städtischen Sparkasse.

Mit einer Gewinnablieferung ist für 1946 nicht zu rechnen. Die Spareinlagen sind derart gestiegen, daß der Gewinn zur Auffüllung der Sicherheitsrücklage verwendet werden muß, bis diese die für die Zulässigkeit der Gewinnverteilung erforderliche Höhe wieder erreicht hat.

Ausgaben:

Der Unterabschnitt 7115 wird ab 1942 nach den haushaltsrechtlichen Bestimmungen nicht mehr mit Ausgaben der Sammelnachweise 4—10 belastet. Der Sachaufwand für Rechnung der Sparkasse erscheint jetzt in dem für die leistende Dienststelle zuständigen Unterabschnitt (z. B. die Schadenversicherungsbeiträge im Unterabschnitt 010, Rechtsamt, die Heizung im Unterabschnitt 690, Heiz- und Maschinenamt). Hierin erscheinen alsdann auch in der Einnahme die Ersatzleistung der Sparkasse und außerdem der von der Sparkasse zu zahlende Verwaltungskostenanteil.

Die Aufnahme der persönlichen Ausgaben für die Sparkassenbeamten und -angestellten, soweit sie nach Landesrecht Beamte und Angestellte des Gewährverbandes sind, erfolgt gemäß AA. zu § 16 GemHVO.

Einzelplan 8: Wirtschaftliche Unternehmen

Unterabschnitt 810, Stadtwerke.

Die Stadtwerke haben im Frühjahr 1945 zeitweise teils völlig stillgelegen, zum Teil nur stark eingeschränkt gearbeitet. Der Einnahmeausfall war erheblich. Demgegenüber sind die festen Kosten, auch die Personalausgaben, fast unverändert hoch geblieben. Erhebliche Aufwendungen erforderten unaufschiebbare, in den Kriegsjahren unterlassene Instandsetzungen. Dazu kam eine außerordentliche Belastung der Werke durch anormale Netzverluste, entstanden durch Undichtigkeit der Netze infolge Beschußschäden.

Da sich bei dieser Sachlage ein Reinüberschuß kaum ergeben dürfte, konnte im Haushaltsplan weder Gewinnablieferung noch Konzessionsabgabe vorgesehen werden. Der Rohüberschuß muß zur Beseitigung von Kriegsschäden der Werke verwendet werden.

Unterabschnitt 850, Ausstellungshallen.

Die Ausstellungshallen am Ehrenhof ermöglichen die Fortsetzung der Düsseldorfer Ausstellungstradition. Nach Behebung der Kriegsschäden (siehe Nr. 89 der Ausgaben) werden die Hallen wieder für Ausstellungen verwendbar sein.

Unterabschnitt 851, Rheinhalle (Planetarium).

Ausgaben:

Nr. 89 Beseitigung von Gebäudeschäden.

Die dringende Notwendigkeit eines Raumes für Massenveranstaltungen rechtfertigt die für die Instandsetzung der Rheinhalle veranschlagten Mittel.

Unterabschnitt 853, Gaststätten.

Einnahmen:

Nr. 20 Pacht Rheinterrasse Düsseldorf.

Das Gebäude ist von der Besatzungsbehörde beschlagnahmt. Es werden 1 250 *R.M.* monatliche Benutzungsgebühren erwartet.

Unterabschnitt 890, Flughafen.

Einnahmen:

Nr. 20 Pacht.

Die Düsseldorfer Flughafenbetriebsgesellschaft m. b. H. ist ohne Betrieb. Pacht kann deshalb nicht gefordert werden.

Unterabschnitt 891, Beteiligungen an Versorgungs- und Verkehrsbetrieben.

Einnahmen:

Nr. 00 Konzessions- und ähnliche Abgaben.

Durch die Ausführungsanordnung und die Durchführungsbestimmungen vom 27. Februar 1943 ist die Anordnung des Reichskommissars für Preisbildung vom 4. März 1941 „über die

Zulässigkeit von Konzessionsabgaben der Unternehmen und Betriebe zur Versorgung mit Elektrizität, Gas und Wasser an Gemeinden und Gemeindeverbände“ in einigen Bestimmungen abgeändert worden. Hiernach können vom RWE. Konzessionsabgaben bei geringfügig veränderten von-Hundert-Sätzen für die Belieferung der Tarifabnehmer nur noch gezahlt werden von den Roheinnahmen in den früheren Gemeinden Benrath, Urdenbach und Lohausen einschließlich der vor 1929 eingemeindeten Teilgebiete von Garath, Eckamp Kalkum und Wittlaer. Trotzdem rechnet das RWE. mit einer Abgabe von 88 000 *R.M.*

Die Abgaben der Ruhrgas AG. aus der Belieferung industrieller Großabnehmer wurden nach dem Istergebnis 1944 mit 5 000 *R.M.* veranschlagt.

- Nr. 01 Rheinische Bahngesellschaft AG., Straßen- und Brückenbenutzungsgebühr.
Die Gebühr beträgt unverändert 1,1 *Rpf.* für jeden Fahrgast. Die Verkehrsziffern sind zwar stark gestiegen; jedoch der Mangel an ausreichendem Wagenmaterial wirkt noch hemmend auf die Verkehrsentwicklung.
Im Kalenderjahr 1945 wurden 73 565 782 abgabepflichtige Personen befördert.
- Nr. 50 Rheinisch-Westfälisches Elektrizitätswerk AG., Essen.
Abweichend von früheren Haushaltsjahren sind nur 3 % von 2 528 800 *R.M.* gebundenen RWE.-Aktien (abzüglich 10 % Kapitalertragsteuer und 50 % Kriegszuschlag) vorgesehen. Für die Geschäftsjahre 1943/44 und 1944/45 des RWE. wurde keine Dividende ausgeschüttet.
- Nr. 51 Rheinische Bahngesellschaft AG., Düsseldorf.
Die Dividende ist unverändert mit 4 % aus 15 000 000 *R.M.* Gesellschaftskapital veranschlagt.
- Nr. 52 Dampfschiffahrtsgesellschaft für den Nieder- und Mittelrhein.
Es wird mit dem Eingang von 3 % Dividende aus 308 600 *R.M.* Aktienkapital gerechnet.
- Nr. 56 Industrieterrains Düsseldorf-Reisholz AG.
Die stark rückläufigen Ergebnisse des Geschäftsjahres 1945 werden die Zahlung einer Dividende nicht zulassen.

Einzelplan 9: Finanz- und Steuerverwaltung

Unterabschnitt 900, Allgemeine Finanzverwaltung.

Einnahmen:

- Nr. 70 Überzahlungen.
Auf diese Haushaltsstelle werden zum Jahresschluß die Beträge aus der Verwahrgelderkasse übernommen, die übergezahlt worden sind und deren Einzahler nicht ermittelt werden können. Das hohe Ist in 1944 ist auf die Kriegsverhältnisse zurückzuführen.

Unterabschnitt 901, Steuerverwaltung.

Einnahmen:

- Nr. 40 Jagdscheinegebühren.
Jagdscheine werden voraussichtlich nicht ausgestellt.

Ausgaben:

- Nr. 11 Auslagenersatz für den Prüfungs- und Kontrolldienst.
- | | |
|---|-------------------|
| a) Vergütung für Vergütungssteuerkontrolleure | 400 <i>R.M.</i> |
| b) Vergütung für Steuerprüfer. | 1 400 „ |
| c) Erstattung von Barauslagen aus Anlaß von Buchprüfungen, Beobachtungs-
kontrollen usw. | 200 „ |
| | 2 000 <i>R.M.</i> |

Unterabschnitt 902, Kassenverwaltung.

Einnahmen:

Nr. 41	Vom Reich: Ersatzleistung von Personal- und Sachkosten für die Auszahlung von Kriegsschäden.		
a)	Ersatzleistung für Personalkosten für die Auszahlung von Kriegsschäden:		
	1 Stadtinspektor	6 071 <i>R.M.</i>	
	2 Angestellte	4 687 „	10 758 <i>R.M.</i>
b)	Ersatzleistung von Portokosten 10 000 „		
c)	Anteilige Kosten für Papier, Drucksachen, Schreibmaterial usw. 600 „		
			21 358 <i>R.M.</i>

Unterabschnitt 910, Allgemeines Kapitalvermögen.

Einnahmen:

Die Einnahmen aus Aktienbesitz und sonstigen Beteiligungen, aus Wertpapieren, Darlehnsforderungen u. a. wurden für 1946 mit einem Durchschnitts-Prozentsatz von 3 veranschlagt. Die Zinsen für den Barbestand sind mit 2 v. H. berechnet.

Nr. 50	Aus Wertpapieren und Beteiligungen.		
a)	3 % Zinsen aus 178 000 <i>R.M.</i> Schuldverschreibungen des Umschuldungsverbandes Deutscher Gemeinden 5 340 <i>R.M.</i>		
b)	3 % Dividende von 16 433 200 <i>R.M.</i> RWE.-Aktien (ungebunden) 492 996 <i>R.M.</i>		
	abzüglich 10 % Kapitalertragsteuer + 50 % Kriegszuschlag 73 950 „ 419 046 „		
			424 386 <i>R.M.</i>

Im Geschäftsjahr 1943/44 wurde vom RWE. keine Dividende ausgeschüttet.

Nr. 51	Aus Darlehen und ähnlichen Forderungen.		
	Guthaben am 31. März 1945 19 017 602 <i>R.M.</i>		
	Hiervon ist der Barbestand des Allgemeinen Kapitalvermögens und der Hypothekenverwaltung abzusetzen mit 17 745 384 „		
	3 % Zinsen von 1 272 218 <i>R.M.</i>		
			= 38 166 „

Nr. 52	Aus dem Barbestand.		
	2 % Zinsen von 8 106 640 <i>R.M.</i>		

Nr. 53	Ersatzleistung der Stadtwerke und der städtischen Hafengebiete.		
	Für den vom Allgemeinen Kapitalvermögen vorgelegten Schuldendienst der Ablösungsanleihe.		

Unterabschnitt 911, Hypothekenverwaltung.

Einnahmen:

Die Rückflüsse an Zinsen und Tilgung aus Hypothekendarlehen werden um ungefähr 25 v. H. des Jahressolls geringer sein, da die Eigentümer zerstörter Häuser den Schuldendienst zum größten Teil eingestellt haben, nachdem das Kriegsschädenamt Nutzungsschadenentgelt nicht mehr zahlt. Die Frage des Schadenersatzes ist noch ungeklärt.

- Nr. 700 Aufgewertete und neue Hypotheken.
 - Nr. 701 Arbeitgeberdarlehns Hypotheken.
 - Nr. 702 Heimstättenrestkaufpreishypotheken.
- Da nicht vorauszusehen ist, ob der Geldmarkt weiterhin flüssig bleiben wird, sind die Ansätze der Kapitalrückzahlungen für 1946 geringer gehalten.
- Nr. 71 Von der Deutschen Bau- und Bodenbank: Darlehen für Volkswohnungen.
- Es handelt sich um ein der Rheinwohnungsbau AG. bereits bewilligtes Darlehen.

Ausgaben:

Nr. 60 An den Geldstock der Hypothekenverwaltung.

Da neue Hypothekendarlehen noch nicht ausgegeben werden, fließen die nicht verwendeten Einnahmen in den Geldstock der Hypothekenverwaltung.

Unterabschnitt 912, Allgemeine Rücklagen.

Einnahmen:

Zinseinnahmen.

1944 wurden die Erträge der Rücklagen der Überschuß- und Zuschußhaushalte restlos als allgemeine Deckungsmittel zum Haushaltsausgleich mitverwendet. Wegen der zur Zeit noch ungeklärten Lage der Reichsschulden und der damit verbundenen Hinausschiebung aller Zinszahlungen konnte bei der Berechnung der voraussichtlichen Erträge für 1946 für die angelegten Barbestände nur ein Zinssatz von 2 % (1944 endgültig 3,2 %) zugrunde gelegt werden.

Die Wertpapiere wurden mit dem jeweils festgesetzten Zinssatz eingesetzt.

Unterabschnitt 913, Nichtaufteilbarer Schuldendienst und nichtaufteilbare Zinseinnahmen.

Die Einnahmeverchiebungen bei den Nrn. 50 und 51 sind darauf zurückzuführen, daß sämtliche festangelegten Kassenmittel durch Kündigung oder Abberufung infolge Zinsfortfalls laufende Bestände geworden sind.

Unterabschnitt 920, Allgemeines Grundvermögen.

Einnahmen:

Nr. 20 Mieten für eigene Häuser.

Das voraussichtliche Mietaufkommen 1946 wurde veranschlagt. Es ist hierbei berücksichtigt, daß 1 338 170 *R.M.* Miete infolge Kriegsschäden nicht mehr gezahlt werden.

Nr. 60 Abtragung von Kaufpreisresten.

Es kann nur noch mit dem Eingang von Normaltilgungen gerechnet werden. Die Möglichkeiten der außerordentlichen Tilgung sind fast erschöpft.

Nr. 71 Ersatzleistung von Straßen- und Kanalbaukosten.

Wegen der Unmöglichkeit, Neubauten zu erstellen, ist nur mit dem Eingang von Zahlungen zu rechnen, die für alte Bauvorhaben in Raten abgetragen werden.

Unterabschnitt 934, Gemeindlicher Wohnungsbaufonds.

Die Erträge des Gemeindlichen Wohnungsbaufonds, und zwar des aus der Hauszinssteuer stammenden Kapital- und Grundvermögens, sollen nach den Bestimmungen zur Förderung der Wohnungswirtschaft verwendet werden. $\frac{7}{10}$ werden der Gemeinde belassen, $\frac{3}{10}$ sind an einen Ausgleichsstock abzuführen, über den der Regierungspräsident verfügt.

Infolge Einstellung der Neubautätigkeit ist die Hingabe von neuen Hauszinssteuerhypothekendarlehen nicht vorgesehen. Der bei Nr. 65 der Ausgabe veranschlagte Betrag von 990 000 *R.M.* dient zur Valutierung bereits im Jahre 1943 bewilligter Hauszinssteuerhypotheken.

Die nicht verwendeten Mittel wurden im Geldstock des Gemeindlichen Wohnungsbaufonds angesammelt, der gegen Ende des abgelaufenen Rechnungsjahres einen Bestand von 2 800 000 *R.M.* aufwies.

Das bei Unterabschnitt 911 — Hypothekenverwaltung — über die Wenigereinnahme an Zinsen und Tilgungen Gesagte gilt in gleicher Weise für die Hypothekendarlehen des Gemeindlichen Wohnungsbaufonds.

Unterabschnitt 940, Steuern und steuerähnliche Einnahmen.

Es wird auf die Erläuterungen im Vorbericht verwiesen.

Einnahmen:

Nr. 000 Hauszinssteuerreste.

Einnahmen sind nicht mehr zu erwarten.

Nr. 001 Kraftfahrzeugsteueranteil.

Nr. 003 Bürgersteuerausgleichsbetrag.

Anordnungsgemäß keine Veranschlagung.

Nr. 002 Gewerbesteueranteil.

Entfällt. Siehe Nr. 940 012.

Nr. 010 Grundsteuer für land- und forstwirtschaftliche Betriebe (Gruppe A).

Nr. 011 Grundsteuer für Grundstücke (Gruppe B).

Infolge Zerstörung vieler Aufbauten durch Kriegseinwirkung wird das Aufkommen gegenüber 1944 wesentlich geringer sein.

Nr. 012 Gewerbesteuer nach dem Ertrag und Kapital.

Der Voranschlag gründet sich auf eine Schätzung durch das Oberfinanzpräsidium.

Nr. 013 Gewerbelohnsummensteuer.

Auch diese Steuersumme ist geschätzt.

Nr. 020 Vergnügungssteuer.

Siehe Vorbericht.

Unterabschnitt 961, Kriegsbeitrag der Gemeinden.

Die Kriegsbeiträge A und B fallen fort. Der Kriegsbeitrag C ist für 1946 mit 10 v. H. des örtlichen Aufkommens an Gewerbesteuer nach Ertrag und Kapital zu veranschlagen.

Unterabschnitt 970, Abwicklung der Vorjahre.

Die Jahresrechnung 1944 schloß wie folgt ab:

Gesamtfehlbetrag 4 618 507 *R.M.*

Die Überschüsse oder Fehlbeträge nachstehender Unterabschnitte mit zweckgebundenen Einnahmen sind vorschriftsmäßig bei diesen Unterabschnitten veranschlagt:

7101 Müllabfuhr	+	—	
7102 Straßenreinigung		222 953 <i>R.M.</i>	
7104 Fuhrpark	185 093 <i>R.M.</i>		
7108 Schlachthof	222 326 „		
7109 Viehhof		548 „	
7110 Fleischgroßmarkt		55 240 „	
7111 Marktwesen	18 847 <i>R.M.</i>		
		10 213 „	
	426 266 <i>R.M.</i>	288 954 <i>R.M.</i>	— 137 312 <i>R.M.</i>
			<u>4 481 195 <i>R.M.</i></u>



Anlagen
zum Haushaltsplan

Gem. § 7 GemHVO.

Handwritten text, likely bleed-through from the reverse side of the page. The text is faint and difficult to decipher but appears to be arranged in several lines.

A. Sammelnachweise.

Sammelnachweise müssen in jeder Gemeinde aufgestellt werden für

- a) die persönlichen Ausgaben
 - b) den Schuldendienst
 - c) die Rücklagen
- } Gesetzliche Sammelnachweise.

Weitere Sammelnachweise können für gleichartige, in einer Reihe von Unterabschnitten wiederkehrende Ausgaben, die zweckmäßig zusammenfassend zu bewirtschaften sind, aufgestellt werden.

Sammelnachweis 1

Persönliche Ausgaben

Die Dienstbezüge der planmäßigen Beamten sind gem. §§ 13 Abs. 1 Satz 1 Teil 1 und 16 Abs. 2 GemHVO. mit den übrigen persönlichen Ausgaben einseitig deckungsfähig (vertikale Deckungsfähigkeit). Das gleiche gilt für die Dienstbezüge der außerplanmäßigen Beamten im Verhältnis zu den übrigen persönlichen Ausgaben. Abgesehen von diesen Ausnahmen sind die persönlichen Ausgaben gem. § 13 Abs. 1 Satz 1 Teil 1 GemHVO. gegenseitig deckungsfähig (vertikale Deckungsfähigkeit).

Die Deckungsfähigkeit gem. § 13 Abs. 1 Satz 1 Teil 2 GemHVO. (horizontale Deckungsfähigkeit) findet ihre Grenze bei den zweckgebundenen Einnahmen der einzelnen Unterabschnitte.

Nr
10
106
101
105
109
11
110
111
112
119
12
120
121
122
129
13
130
131
132
133
139
14
140
141
142
145
149
15
150
151
152
159
16
160
161
162
163
164
169
17
170
171
172
175
179
18
181

Nr.	Bezeichnung der Ausgaben	Ansatz 1946	
		im einzelnen <i>RM</i>	im ganzen <i>RM</i>
a) Beamte, Angestellte und Arbeiter der eigentlichen Gemeindeverwaltung.			
10	Dienstbezüge der planmäßigen Beamten:		
100	Gehälter	9 797 480	
101	Trennungentschädigungen	1 000	
102	Notstandsbeihilfen und Unterstützungen	55 510	
109	Übrige Ausgaben	30 500	9 884 490
11	Dienstbezüge der außerplanmäßigen Beamten, der Beamtenanwärter und der ehrenamtlich tätigen Beamten:		
110	Gehälter	1 279 590	
111	Trennungentschädigungen	—	
112	Notstandsbeihilfen und Unterstützungen	11 490	
119	Übrige Ausgaben	—	1 291 080
12	Versorgungsaufwand für Beamte und deren Hinterbliebene:		
120	Unmittelbar gezahlte Versorgungsbezüge	3 760 460	
121	Beiträge an Versorgungskassen	1 800	
122	Notstandsbeihilfen und Unterstützungen	9 000	
129	Übrige Ausgaben	—	3 771 260
13	Vergütungen der Angestellten:		
130	Vergütungen	13 911 140	
131	Trennungentschädigungen	—	
132	Notstandsbeihilfen und Unterstützungen	128 680	
133	Arbeitgeberanteile für Sozialversicherungen	909 580	
139	Übrige Ausgaben	23 300	14 972 700
14	Versorgungsaufwand für Angestellte und deren Hinterbliebene:		
140	Unmittelbar gezahlte Versorgungsbezüge	848 370	
141	Beiträge an Versorgungskassen	359 869	
142	Notstandsbeihilfen und Unterstützungen	1 500	
145	An Haushaltsstelle 045 30: Beitrag zur Eigenunfallversicherung	24 650	
149	Übrige Ausgaben	—	1 234 389
15	Vergütungen der Hilfskräfte (Ruhestandsbeamte einschl. Dauerangestellte i. R.):		
150	Vergütungen	—	
151	Trennungentschädigungen	—	
152	Notstandsbeihilfen und Unterstützungen	—	
159	Übrige Ausgaben	—	—
16	Löhne der Arbeiter:		
160	Löhne	6 797 232	
161	Trennungentschädigungen	—	
162	Notstandsbeihilfen und Unterstützungen	86 500	
163	Arbeitgeberanteile für Sozialversicherungen	467 395	
164	Übergangsgelder, Abfindungen, Treugelder	7 700	
169	Übrige Ausgaben	2 000	7 360 827
17	Versorgungsaufwand für Arbeiter und deren Hinterbliebene:		
170	Unmittelbar gezahlte Versorgungsbezüge	506 338	
171	Beiträge an Versorgungskassen	89 008	
172	Notstandsbeihilfen und Unterstützungen	6 913	
175	An Haushaltsstelle 045 30: Beitrag zur Eigenunfallversicherung	48 370	
179	Übrige Ausgaben	11 859	662 488
18	Sonstige persönliche Ausgaben:		
181	Vergütungen für nebenberuflich Beschäftigte	625 493	625 493
	Summe a):	—	39 802 727

Aufteilung der Ausgaben

Unter- ab- schnitt	Bezeichnung	Ausgaben		
		10	11	12
		Direktive der planmäßigen Bevorteilung	Direktive der außerplanmäßigen Bevorteilung	Vermögensaufwand für Besondere und fremde Hilfsleistungen
		RM	RM	RM
10. Zuschuß- und Überschuldhanshalte.				
000	Hauptverwaltung und Verwaltungsstellen in den Vororten	549 780	14 310	332 840
001	Rechnungsprüfungsamt	69 400	—	42 050
010	Rechtsamt	27 200	3 420	16 480
011	Werksamt	5 750	—	5 300
012	Statistisches Amt	39 680	—	24 040
013	Presseamt	—	—	26 340
020	Standesamt	66 250	2 420	40 140
021	Versicherungsamt	48 340	890	28 030
023	Verwaltung fremden Vermögens	19 330	—	11 710
025	Ernährungs- und Wirtschaftsamt	147 200	—	89 250
026	Preisbehörde für Mieten und Pachten	30 630	—	18 500
030	Bürodienstgebäude	1 480	—	870
042	Bevölkerungskartei	11 100	—	6 700
062	Betriebskrankenkasse	19 930	2 790	12 000
081	Besatzungsamt	115 920	—	70 200
100	Vollzugspolizei	3 450 000	465 000	10 000
110	Ordnungsamt (bisher Städt. Polizeiamt)	359 100	32 770	80 000
111	Hauptpolizeiamt	203 500	—	123 310
200	Allgemeine Schulverwaltung	145 700	7 880	88 820
253	Robert-Schumann-Konservatorium	—	—	—
256	Lehranstalt für medizinisch-technische Gehilfen und Assistentinnen	500	—	—
260	Bildstelle	10 630	—	6 440
290	Verwaltungs- und Wirtschaftsakademie	19 630	—	11 800
291	Gemeindeverwaltungs- und Sparkassenschule	4 050	—	2 420
300	Allgemeine Verwaltung der Kultur- und Gemeinschafts- pflege	35 850	—	21 720
311	Landes- und Stadtbibliothek	78 620	3 420	47 640
321	Oper und Operette	6 980	2 790	4 230
322	Schauspiel	—	—	—
323	Orchester und Konzerte	—	—	—
324	Kunstausstellungen	6 300	—	3 820
325	Kunsthalle	—	—	—
330	Volkshochschulen	37 410	—	22 000
332	Zoologischer Garten	—	—	—
333	Löbbecke-Museum	7 550	—	4 570
334	Reichswirtschaftsmuseum	—	—	—
340	Allgemeine Gemeinschaftspflege	—	—	—
351	Stadtarchiv	—	—	—
352	Geschichtliche Sammlungen	9 850	—	7 120
354	Benrather Heimatmuseum	—	—	—
355	Benrather Schloß	—	—	—
400	Allgemeine Fürsorgeverwaltung	695 250	15 810	412 080
450	Pflegeheime	4 420	—	2 750
451	Obdachlosenunterkünfte	6 540	—	3 900
452	Gemeinschaftspflege	22 060	—	13 720
471	Kleinkindererholungsheim „Eichenhorst“	—	—	—
500	Allgemeine Gesundheitsverwaltung	25 050	—	15 180
510	Gesundheitspflege	94 620	3 080	57 320
520	Städtische Krankenanstalten	236 750	446 950	143 400
521	Chemisches Untersuchungsamt	20 660	—	12 520
522	Desinfektionsanstalt	17 730	—	10 740
524	Krankentransportwesen	70 110	—	42 820
530	Allgemeine Verwaltung der Angelegenheiten der Leibes- übungen	6 630	—	4 020
	Zu übertragen:	6 709 410	1 001 340	1 851 300

auf die Unterabschnitte

1948						
13	14	15	16	17	18	Gesamtsumme
Vertragungen an Anstellten	Vermögensaufwand für Anstellung	Vertragungen der Hilfskräfte	Löhne für Arbeiter	Vermögensaufwand für Arbeiter	sonstige persönliche Ausgaben	
RM	RM	RM	RM	RM	RM	
1 180 620	55 100	—	57 720	5 272	—	2 195 642
24 370	630	—	—	—	—	130 450
22 330	800	—	—	—	—	70 230
19 160	1 090	—	—	—	—	34 300
59 760	660	—	—	—	—	114 140
26 340	1 500	—	2 410	100	—	30 350
110 560	19 300	—	—	—	—	238 680
167 310	940	—	—	—	—	83 930
1 783 620	41 560	—	133 935	12 395	—	139 290
49 410	1 420	—	—	—	—	2 268 050
6 840	390	—	—	—	—	100 020
95 810	4 330	—	147 330	13 648	9 793	180 351
56 870	16 370	—	—	—	—	118 110
275 930	9 280	—	71 935	6 825	—	108 040
226 080	—	—	132 060	2 011	—	550 130
214 330	13 220	—	11 800	600	—	4 285 011
72 820	8 120	—	2 325	100	—	691 970
154 600	19 300	—	—	—	—	415 175
3 850	—	—	—	—	—	415 860
—	—	—	—	—	—	3 850
—	—	—	—	—	—	500
53 750	2 440	—	—	—	—	75 260
12 800	720	—	—	—	—	45 040
1 410	—	—	—	—	—	7 910
27 600	1 270	—	—	—	—	86 440
15 570	740	—	3 732	100	—	149 822
775 010	122 328	—	247 790	23 495	94 000	1 276 623
267 040	30 721	—	127 400	13 127	55 000	892 348
507 600	215 870	—	—	—	22 000	745 470
67 620	28 200	—	11 380	904	—	118 224
22 940	830	—	—	—	—	23 770
112 760	10 980	—	7 120	663	—	191 623
—	—	—	21 038	2 007	—	23 045
2 880	—	—	—	—	—	15 000
10 820	620	—	—	—	—	11 440
36 800	2 090	—	6 420	123	—	6 543
13 720	6 970	—	8 200	780	—	47 870
3 440	200	—	—	—	—	47 660
3 500	200	—	—	—	000	4 540
894 520	73 040	—	15 070	1 412	1 200	3 700
22 200	7 140	—	8 220	780	—	2 008 992
7 440	420	—	—	—	—	45 490
60 800	1 360	—	102 830	1 084	29 000	47 360
5 520	310	—	2 390	100	—	203 444
133 610	3 600	—	—	—	—	2 390
2 430 000	238 790	—	1 044 560	96 513	1 800	46 070
6 080	380	—	1 745	100	800	294 100
37 050	860	—	—	—	—	4 638 429
7 510	420	—	—	—	—	42 065
15 040	930	—	—	—	—	50 980
—	—	—	—	—	—	129 870
—	—	—	—	—	—	26 620
6 045 460	948 270	—	3 167 336	182 639	214 493	23 129 217

20
204
205
209
21
210
211
212
219
22
220
222
229
23
230
232
233
24
240
241
242
245
25
25a
26
260
263
269
27
275
28
280
282
289
29
290
292
30
300
302
303
309
31
310
311
312
315
33
330
332
333
34
340
341
345
35
350
351
352

Nr.	Bezeichnung der Ausgaben	Ansatz 1946	
		im einzelnen <i>R.M.</i>	im ganzen <i>R.M.</i>
b) Lehrkräfte und übriges Schulpersonal.			
20	Dienstbezüge der planmäßigen Lehrkräfte (Beamte):		
200	Gehälter	3 070 680	
201	Trennungentschädigungen	5 500	
202	Notstandsbeihilfen und Unterstützungen	5 800	
209	Übrige Ausgaben	—	3 081 980
21	Dienstbezüge der außerplanmäßigen Lehrkräfte (Beamte):		
210	Gehälter	141 800	
211	Trennungentschädigungen	4 500	
212	Notstandsbeihilfen und Unterstützungen	1 500	
219	Übrige Ausgaben	200	148 000
22	Versorgungsaufwand für Lehrkräfte (Beamte) und deren Hinterbliebene:		
220	Unmittelbar gezahlte Versorgungsbezüge	1 509 660	
222	Notstandsbeihilfen und Unterstützungen	2 800	
229	Übrige Ausgaben	—	1 512 460
23	Vergütungen der Lehrkräfte (Angestellte):		
230	Vergütungen	107 800	
232	Notstandsbeihilfen und Unterstützungen	1 000	
233	Arbeitgeberanteile für Sozialversicherungen	4 364	113 164
24	Versorgungsaufwand für Lehrkräfte (Angestellte) und deren Hinterbliebene:		
240	Unmittelbar gezahlte Versorgungsbezüge	11 725	
241	Beiträge an Versorgungskassen	2 762	
242	Notstandsbeihilfen und Unterstützungen	100	
245	An Haushaltsstelle 045 31: Beitrag zur Eigenunfallversicherung	140	14 727
25	Beitrag an die Landesschulkasse	2 021 000	2 021 000
25a	Beitrag an die Landesmittelschulkasse	890 000	890 000
26	Vergütungen der Hilfslehrkräfte:		
260	Vergütungen	156 800	
263	Arbeitgeberanteil für Sozialversicherungen	3 300	
269	Übrige Ausgaben	—	160 100
27	Versorgungsaufwand für Hilfslehrkräfte (Angestellte) und deren Hinterbliebene:		
275	An Haushaltsstelle 045 31: Beitrag zur Eigenunfallversicherung	845	845
28	Dienstbezüge der planmäßigen Schulhausmeister (Beamte):		
280	Gehälter	26 900	
282	Notstandsbeihilfen und Unterstützungen	500	
289	Übrige Ausgaben	600	28 000
29	Versorgungsaufwand für Schulhausmeister (Beamte) und deren Hinterbliebene:		
290	Unmittelbar gezahlte Versorgungsbezüge	13 800	
292	Notstandsbeihilfen und Unterstützungen	—	13 800
30	Vergütungen der Schulhausmeister (Angestellte):		
300	Vergütungen	287 730	
302	Notstandsbeihilfen und Unterstützungen	1 400	
303	Arbeitgeberanteile für Sozialversicherungen	12 050	
309	Übrige Ausgaben	8 050	309 230
31	Versorgungsaufwand für Schulhausmeister (Angestellte) und deren Hinterbliebene:		
310	Unmittelbar gezahlte Versorgungsbezüge	77 200	
311	Beiträge an Versorgungskassen	5 575	
312	Notstandsbeihilfen und Unterstützungen	250	
315	An Haushaltsstelle 045 31: Beitrag zur Eigenunfallversicherung	365	83 390
33	Löhne der Arbeiter:		
330	Löhne	89 030	
332	Notstandsbeihilfen und Unterstützungen	200	
333	Arbeitgeberanteile für Sozialversicherungen	3 325	92 555
34	Versorgungsaufwand für Arbeiter und deren Hinterbliebene:		
340	Unmittelbar gezahlte Versorgungsbezüge	6 301	
341	Beiträge an Versorgungskassen	1 940	
345	An Haushaltsstelle 045 31: Beitrag zur Eigenunfallversicherung	580	8 821
35	Sonstige persönliche Ausgaben:		
350	Vergütungen für nebenberuflich Beschäftigte	93 870	
351	Reinigungsgebühr für Schulhausmeister	32 730	
352	Teilnahme der Lehrkräfte an Ferien- und Fortbildungskursen	—	126 600
	Summe b):		8 604 672
	Hierzu Summa a):		39 802 727
	Gesamtausgaben:		48 407 399

Erläuterungen zum Sammelnachweis 1.

Die Ist-Ausgaben 1944 betragen

im Sammelnachweis 1a Beamte, Angestellte und Arbeiter der eigentlichen Gemeindeverwaltung	34 883 027,38 <i>R.M.</i> , mithin 1946 mehr rund	4 919 700 <i>R.M.</i>
im Sammelnachweis 1b		
Lehrkräfte und übriges		
Schulpersonal	8 339 540,37 <i>R.M.</i> mithin 1946 mehr rund	265 132 „
	<u>43 222 567,75 <i>R.M.</i></u>	<u>5 184 832 <i>R.M.</i></u>

Der Mehraufwand im Sammelnachweis 1a ist hauptsächlich auf die Einrichtung folgender neuer Unterabschnitte zurückzuführen:

Unterabschnitt 023 Verwaltung fremden Vermögens . . .	139 290 <i>R.M.</i>
„ 081 Besatzungsamt	550 130 „
„ 100 Vollzugspolizei (frühere Staatl. Polizei)	4 285 011 „
„ 452 Gemeinschaftsverpflegung	203 444 „
„ 524 Krankentransportwesen	120 870 „

Höhere Aufwendungen gegenüber dem Ist 1944:

Unterabschnitt 000 Hauptverwaltung und Verwaltungsstellen in den Vororten für Flüchtlingsbetreuungsstelle	126 600 „
„ 043 Autohof — Kraftfahrzeuge, Fahrräder —	58 605 „
„ -520 Städtische Krankenanstalten für das Flüchtlingslazarett am Gallberg . . .	52 000 „
„ 620 Wohnungswesen einschl. Wohnungsamt	1 179 785 „
„ 660 Straßenbau für Trümmeramt	70 000 „
„ 7100 Straßenbeleuchtung	221 181 „
	<u>7 006 916 <i>R.M.</i></u>

Unter Berücksichtigung vorstehender Mehraufwendungen sind im Sammelnachweis 1a gegenüber 1944 wesentliche Ersparnisse eingetreten.
Der Mehraufwand im Sammelnachweis 1b beruht auf der Wiederaufnahme des planmäßigen Unterrichts.

Sammelnachweis 2 für den Schuldendienst

Die Ansätze für Zinsen und Tilgung sind gemäß § 13 Abs. 1 Satz 1 Teil 1 GemHVO. gegenseitig deckungsfähig (vertikale Deckungsfähigkeit).

Die Deckungsfähigkeit gemäß § 13 Abs. 1 Satz 1 Teil 2 GemHVO. (horizontale Deckungsfähigkeit) findet ihre Grenze bei den zweckgebundenen Einnahmen der einzelnen Unterabschnitte.

Ausgaben								
Nr.	Art der Schulden und Gläubiger	Voranschläge Restschuld am 1. 4. 1946 RM	Zinssatz und Tilg. Verw. %	Tilgungssatz %	Ansatz 1946			Erklärungen
					0 Zinsen RM	1 Tilgung RM	Summe RM	
A. Seit dem 1. 4. 1924 aufgenommene Schulden (Neuverschuldung).								
I. Auslandsschulden.								
00	Inhaberschuldverschreibungen	—	—	—	—	—		
01	Anteile an Sammelanleihen	—	—	—	—	—		
02	Sonstige Schulden:							
020	Tegtmeyer, Rio	8 000,—	5 i. 7 J.	fällig	2 800,—	8 000,—	10 800,—	
II. Inlandsschulden.								
1 Langfristige Schulden (Laufzeit 10 und mehr Jahre.)								
10	Inhaberschuldverschreibungen:							
100	Düsseldorfer Stadtanleihe von 1926	9 132 000,—	4	1,06	372 300,—	595 000,—	967 300,—	
11	Anteile an Sammelanleihen:							
110	Deutscher Sparkassen- und Giroverband, Berlin	562 519,70	4,4	1+	24 750,86	14 999,22	39 750,08	
111	Westdeutsche Bodenkreditanstalt, Köln	1 587 433,97	4,3	1+	68 259,66	37 749,34	106 009,—	
112	Westdeutsche Bodenkreditanstalt, Köln	2 615 868,74	4,3	1+	112 482,35	152 517,65	265 000,—	
113	Rheinische Girozentrale und Provinzialbank, Düsseldorf	270 414,61	4,375	1+	11 830,63	6 983,42	18 814,05	
	Summe 11:	5 036 237,02			217 323,50	212 249,63	429 573,13	

Aufteilung der Ausgaben auf die Unterabschnitte						
Unterabschnitt	Bezeichnung der Unterabschnitte	Voranschläge Restschuld am 1. 4. 1946 RM	Ansatz 1946			Erläuterungen
			0 Zinsen RM	1 Tilgung RM	Summe RM	
00	920 Allgemeines Grundvermögen (Grundstücksverwaltung)	8 000,—	2 800,—	8 000,—	10 800,—	
000	324 Kunstsammlungen	414 155,85	16 566,23	26 549,—	43 115,23	
001	334 Reichswirtschaftsmuseum	634 212,64	27 368,56	41 991,—	69 350,56	
002	660 Straßenbau	1 449 200,01	57 968,—	92 000,—	149 968,—	
003	670 Wasserbau	1 086 900,01	43 476,—	69 000,—	112 476,—	
004	7103 Kanalisation	543 450,—	21 738,—	34 500,—	56 238,—	
005	851 Röhnhalle (Planetarium)	1 018 881,83	64 755,27	103 959,—	168 714,27	
006	911 Hypothekenverwaltung (Aufgewertete und neue Hypotheken)	1 431 178,18	57 247,13	90 847,—	148 094,13	
007	912 Allgemeine Rücklagen	74 600,—	10 000,—	20 000,—	30 000,—	
008	920 Allgemeines Grundvermögen (Allgemeine Wohnungsbauten)	1 829 521,31	73 180,87	116 154,—	189 334,87	
	Summe 100:	9 132 000,—	372 300,—	595 000,—	967 300,—	
000	600 Straßenbau	402 660,03	17 717,08	19 743,56	28 460,64	
001	7103 Kanalisation	159 838,77	7 033,78	4 255,66	11 289,44	
	Summe 110:	562 519,70	24 750,86	14 999,22	39 750,08	
000	324 Kunstsammlungen	317 623,17	22 237,79	2 932,03	25 209,82	
001	551 Rheinstadion	414 345,36	17 816,85	16 593,13	34 300,—	
002	850 Ausstellungshallen	449 182,70	19 314,84	17 805,16	37 120,—	
003	912 Allgemeine Rücklagen	206 282,74	8 870,18	—	8 870,18	
	Summe 111:	1 587 433,97	68 259,66	37 749,34	106 009,—	
000	660 Straßenbau	758 601,90	32 619,86	44 230,14	76 850,—	
001	670 Wasserbau	810 919,33	34 669,54	47 260,46	82 150,—	
002	7103 Kanalisation	1 046 347,49	44 992,95	61 007,63	106 000,—	
	Summe 112:	2 615 868,74	112 482,35	152 517,65	265 000,—	
000	920 Allgemeines Grundvermögen (Allgemeine Wohnungsbauten)	270 414,61	11 830,63	6 983,42	18 814,05	
	Summe 11:	5 036 237,02	217 323,50	212 249,63	429 573,13	

Ausgaben								
Nr.	Art der Schulden und Gläubiger	Voransichtliche Restschuld am 1. 4. 1940 RM	Zinssatz und Hl. Verw.K. %	Tilgungssatz %	Ansatz 1940			Erläuterungen
					0 Zinsen RM	1 Tilgung RM	Summe RM	
12	Schulden an den Umschuldungsverband:							
120	Umschuldungsverband Deutscher Gemeinden, Berlin	45 094 538,69	4	3+	1 803 781,56	2 970 524,28	4 774 305,84	Zu Nr. 120, Bilanzverl. der Anstalten.
	Summe 12:	45 094 538,69			1 803 781,56	2 970 524,28	4 774 305,84	
13	Sonstige Schulden mit laufender Tilgung:							
130	Städtische Sparkasse Düsseldorf	330 605,61	4	2,25+	13 234,30	40 529,95	53 764,15	
131	Städtische Sparkasse Düsseldorf	51 926,75	4	2+	2 077,—	3 923,—	6 000,—	
132	Städtische Sparkasse Düsseldorf	311 382,75	4	2+	12 455,30	23 424,70	35 880,—	
	Zu übertragen 130—132:	693 915,11			27 766,90	67 877,65	95 634,15	

Aufteilung der Ausgaben auf die Unterabschnitte						
Nr.	Bezeichnung der Unterabschnitte	Voransichtliche Restschuld am 1. 4. 1940 RM	Ansatz 1940			Erläuterungen
			0 Zinsen RM	1 Tilgung RM	Summe RM	
030	Bürofließgebäude	430 663,78	17 226,55	28 530,67	45 757,22	
044	Fernsprecheinrichtungen	153 722,86	6 148,92	10 183,86	16 332,78	
210	Volksschulen	754 095,71	30 163,82	49 099,72	79 263,54	
230	Höhere Schulen	467 648,74	18 705,95	29 044,05	48 650,—	
240	Berufsschulen	781 608,07	31 204,32	40 473,68	71 678,—	
253	Robert-Schumann-Konservatorium	52 189,99	2 087,60	3 436,40	5 544,—	
290	Verwaltungs- und Wirtschaftsakademie	6 185,48	247,43	410,57	658,—	
311	Landes- und Stadtbibliothek	67 043,83	2 681,75	4 430,25	7 112,—	
321	Oper und Operette	115 479,52	4 619,18	7 630,82	12 250,—	
324	Kunstsammlungen	863 415,07	34 536,00	57 233,49	91 770,—	
325	Kunsthalle	38 018,92	1 520,76	2 325,24	4 046,—	
520	Städtische Krankenanstalten	1 083 700,93	43 348,39	71 964,71	115 313,10	
550	Sportplätze, Turnhallen, Strandbäder usw.	2 229 063,96	89 162,34	137 888,92	227 051,48	
551	Rheinstadion	115 487,78	4 619,31	7 658,49	12 278,—	
630	Siedungswesen (Kleingärten)	847 301,52	33 894,47	49 576,33	83 471,—	
600	Straßenbau	7 738 426,90	309 537,97	512 285,27	821 823,24	
670	Wasserbau	993 075,67	39 723,03	65 749,85	105 472,88	
680	Rheinbrücken (Neußer Brücke)	1 221 773,01	48 870,92	80 927,54	129 798,46	
7100	Kanalisation	135 491,84	5 416,07	9 254,05	14 670,12	
7107	Friedhöfe und Krematorium	705 245,99	30 609,83	50 730,17	81 340,—	
7111	Marktwesen	731 855,46	29 278,22	44 221,78	73 500,—	
7112	Badeanstalten	93 996,75	3 759,87	7 748,13	11 508,—	
7113	Wahl-, Park- und Gartenanlagen	2 244 120,06	89 764,81	140 051,59	229 816,40	
7116	Feuerwehr	2 372,28	94,90	157,10	252,—	
720	Wirtschaftsförderung	131 620,90	5 264,84	8 735,16	14 000,—	
853	Gaststätten (Schnellenburg)	72 009,31	2 880,37	3 836,93	6 717,30	
890	Flughafen	1 172 498,52	46 890,94	77 760,06	124 650,60	
801	Beteiligungen an Versorgungs- und Verkehrsbetrieben	2 353 679,48	94 147,18	156 032,82	250 180,—	
910	Allgemeines Kapitalvermögen	14 948 110,31	597 924,41	990 305,59	1 588 230,—	
911	Hypothekenverwaltung:					
	Aufgewertete und neue Hypotheken	119 406,65	4 776,27	7 865,73	12 642,—	
	Hauszinssteuerstreckungshypotheken	2 079 133,18	83 165,32	137 684,88	220 850,—	
	Städt. Arbeitgeberdarlehenshypotheken	132 796,65	5 311,87	8 758,13	14 070,—	
913	Nicht aufstellbarer Schuldendienst und nichtaufstellbare Zinsentnahmen	1 257 172,10	50 286,88	71 943,42	122 230,30	
920	Allgemeines Grundvermögen:					
	Grundstücksverwaltung	282 610,76	11 304,44	54 548,28	63 852,72	
	Allgemeine Wohnungshäuser	600 504,92	24 020,20	39 675,60	63 695,80	
	Volkswohnungen	12 932,71	517,31	734,49	1 251,80	
	Summe 12:	45 094 538,69	1 803 781,56	2 970 524,28	4 774 305,84	
321	Oper und Operette	330 605,61	13 224,20	40 529,95	53 764,15	
332	Zoologischer Garten	51 926,75	2 077,—	3 923,—	6 000,—	
532	Zoologischer Garten	35 877,85	1 435,12	2 726,96	4 162,08	
7114	Leihanstalt	203 810,20	8 152,70	15 312,70	23 465,52	
850	Ausstellungshallen	71 685,70	2 867,42	5 384,98	8 252,40	
	Summe 132:	311 382,75	12 455,30	23 424,70	35 880,—	
	Zu übertragen 130—132:	693 915,11	27 766,90	67 877,65	95 634,15	

Ausgaben

Nr.	Art der Schulden und Gläubiger	Voraus- sichtliche Rechtschuld am 1. 3. 1940 RM	Zinssatz und IM- Verz.K. %	Tilgungs- satz %	Ansatz 1940			Er- läuterung
					0 Zinsen RM	1 Tilgung RM	Summe RM	
	Übertrag 130—132:	693 915,11			27 756,50	67 877,65	95 634,15	
133	Städtische Sparkasse Düsseldorf . . .	2 751 050,47	4	1,5+	110 042,—	100 938,—	220 000,—	
134	Städtische Sparkasse Düsseldorf . . .	1 336 364,20	4	1,5+	52 430,39	51 463,82	103 894,21	
135	Städtische Sparkasse Düsseldorf . . .	530 030,03	4	1,5+	21 077,—	24 329,70	45 406,70	
136	Reichsversicherungsanstalt für Angestellte, Berlin	467 331,18	4	1+	18 409,29	19 088,31	37 497,60	
137	Reichsversicherungsanstalt für Angestellte, Berlin	434 974,26	4,5	1+	19 439,09	8 060,91	27 500,—	
138	Reichsversicherungsanstalt für Angestellte, Berlin	283 378,04	4,5	1+	12 669,61	4 930,39	17 600,—	
139	Reichsversicherungsanstalt für Angestellte, Berlin	4 877,40	4	4,91+	183,73	1 147,47	1 331,20	
140	Reichsversicherungsanstalt für Angestellte, Berlin	40 460,78	4	3,32	1 578,—	4 084,20	5 662,20	
141	Reichsversicherungsanstalt für Angestellte, Berlin	105 289,01	4,5	2,06+	4 678,69	5 331,15	10 009,84	
142	Reichsversicherungsanstalt für Angestellte, Berlin	9 068,99	4,5	2,98	399,48	775,16	1 174,64	
143	Deutscher Ring, Lebens- versicherungs-AG., Hamburg . . .	94 688,80	4,5	1+	4 261,—	3 650,—	7 920,—	
144	Großdeutsche Feuerbestattung, V.-V. u. G., Berlin . . .	34 605,48	4	1+	1 378,07	615,78	1 993,85	
145	Provincial-Lebensversicherungsanstalt der Rheinprovinz, Düsseldorf . . .	84 492,05	4,5	3+	3 739,46	5 572,84	9 312,30	
146	Provincial-Lebensversicherungsanstalt der Rheinprovinz, Düsseldorf . . .	89 824,92	4,5	3+	3 982,13	5 332,88	9 315,01	
147	Provincial-Feuerversicherungsanstalt der Rheinprovinz, Düsseldorf . . .	179 649,86	4,5	3+	7 964,25	10 665,76	18 630,01	
148	Rheinische Girozentrale und Provinzialbank, Düsseldorf . . .	49 225,65	3,99463	2+	1 806,19	2 689,77	4 495,96	
	Summe 130—148:	7 198 226,83			291 794,88	325 582,79	617 377,67	
2	Schulden aus öffentlichen Mitteln.							
20	Schulden aus Hauszinssteuermitteln:							
200	Aus dem gemeindlichen Aufkommen . . .	12 102 396,57	1—4	1+	194 802,82	172 614,18	367 417,—	
201	Aus dem gemeindlichen Aufkommen (früher Reichshanddarlehen 1930)	610 183,53	3	1+	18 232,80	9 767,20	28 000,—	
202	Aus dem staatlichen Wohnungsfür- sorgefonds	440 741,32	2—3	1+	11 993,87	6 792,13	18 786,—	
	Summe 20:	13 153 321,42			225 029,49	189 173,51	414 203,—	

Aufteilung der Ausgaben auf die Unterabschnitte

Unter- abschnitt	Bezeichnung der Unterabschnitte.	Voraus- sichtliche Rechtschuld am 1. 3. 1940 RM	Ansatz 1940			Erläuterungen
			0 Zinsen RM	1 Tilgung RM	Summe RM	
	Übertrag 130—132:	693 915,11	27 756,50	67 877,65	95 634,15	
131	Hypothekenverwaltung (Festkaufpreis- hypotheken für Heimstätten)	1 830 838,50	73 233,52	73 286,48	146 520,—	
132	Allgemeines Grundvermögen (Allgemeine Wohnungsbauten)	920 311,97	36 808,48	36 671,52	73 480,—	
	Summe 131:	2 751 050,47	110 042,—	109 958,—	220 000,—	
133	Allgemeines Grundvermögen (Grundstücksverwaltung)	12 616,00	498,93	267,06	765,99	
134	Wasserbau	190 216,01	7 092,44	7 849,06	15 941,50	
135	Hypothekenverwaltung (Festkaufpreis- hypotheken für Heimstätten)	1 127 533,13	44 239,02	43 327,70	87 566,72	
	Summe 134:	1 336 364,20	52 430,39	51 463,82	103 894,21	
136	Allgemeines Grundvermögen (Allgemeine Wohnungsbauten)	530 030,03	21 077,—	24 329,70	45 406,70	
137	Hypothekenverwaltung (Aufgewertete und neue Hypotheken)	467 331,18	18 409,29	19 088,31	37 497,60	
138	Marktwesen	434 974,26	19 439,09	8 060,91	27 500,—	
139	Straßenbau	283 378,04	12 669,61	4 930,39	17 600,—	
140	Straßenbau	4 877,40	183,73	1 147,47	1 331,20	
141	Kanalisation	40 460,78	1 578,—	4 084,20	5 662,20	
142	Kanalisation	105 289,01	4 678,69	5 331,15	10 009,84	
143	Zoologischer Garten	9 068,99	399,48	775,16	1 174,64	
144	Hypothekenverwaltung (Aufgewertete und neue Hypotheken)	94 688,80	4 261,—	3 650,—	7 920,—	
145	Friedhöfe und Krematorium	34 605,48	1 378,07	615,78	1 993,85	
146	Allgemeines Grundvermögen (Volks- wohnungen)	84 492,05	3 739,46	5 572,84	9 312,30	
147	Allgemeines Grundvermögen (Volks- wohnungen)	89 824,92	3 982,13	5 332,88	9 315,01	
148	Allgemeines Grundvermögen (Volks- wohnungen)	179 649,86	7 964,25	10 665,76	18 630,01	
149	Wasserbau	49 225,65	1 806,19	2 689,77	4 495,96	
	Summe 130—148:	7 198 226,83	291 794,88	325 582,79	617 377,67	
200	Friedhöfe und Krematorium	5 686,15	169,76	110,24	290,—	
201	Gaststätten (Schnellenburg)	8 383,99	83,58	116,42	200,—	
202	Allgemeines Grundvermögen (Allgemeine Wohnungsbauten)	12 088 324,43	194 540,48	172 387,52	366 927,—	
	Summe 200:	12 102 396,57	194 802,82	172 614,18	367 417,—	
201	Allgemeines Grundvermögen (Allgemeine Wohnungsbauten)	610 183,53	18 232,80	9 767,20	28 000,—	
202	Allgemeines Grundvermögen (Allgemeine Wohnungsbauten)	440 741,32	11 993,87	6 792,13	18 786,—	
	Summe 20:	13 153 321,42	225 029,49	189 173,51	414 203,—	

Angaben

Nr.	Art der Schulden und Gläubiger	Voraussetzliche Restschuld am 1. 4. 1940 RM	Zinssatz und Rd. Verw. %	Tilgungssatz %	Ansatz 1946			Erklärungen
					0 Zinsen RM	1 Tilgung RM	Summe RM	
21	Wohnungsbaukredite:							
210	Reichsdarlehen für Kleinstedlungen	1 064 993,76	4	1+	42 430,78	17 041,34	59 472,12	
211	Reichsdarlehen für Kleingärten	3 000,—	—	10	—	1 312,—	1 312,—	
212	Reichsdarlehen für Siedlungen	144 981,74	4	1+	5 769,40	2 178,84	7 948,24	
213	Reichsdarlehen für Volkwohnungen	695 458,79	½	1+	10 377,31	7 732,69	18 110,—	
	Summe 21:	1 908 494,29			58 577,49	28 265,87	86 843,36	
22	Sonstige Schulden bei Gebietskörperschaften:							
220	Reich (früheres Luftfahrtministerium)	75 000,—	—	ausges.	—	—	—	
3	Hypotheken, Grundschulden und Rentenschulden sowie Restkaufgelder:							
300	Erben Geigraht, Düsseldorf	36 293,52	3 300 RM Restkaufg.		3 300,—	—	3 300,—	
301	Deutsche Zentralbodenkredit A.G., Berlin	25 971,73	4,5	½+	1 168,73	331,27	1 500,—	
302	Städtische Sparkasse Düsseldorf	84 113,89	4	2+	3 306,65	3 893,35	7 200,—	
303	Witwe Spilkes, Düsseldorf-Heurath	5 000,—	4	fällig	200,—	5 000,—	5 200,—	
304	Städtische Sparkasse Düsseldorf	3 355 143,73	4	1-2½	131 889,40	155 306,60	287 196,—	
305	Frankfurter Hypothekbank, Frankfurt a. M.	1 505 840,03	4,5	1-2½	67 762,80	52 237,20	120 000,—	
306	Pfälzische Hypothekbank, Mannheim	2 523 302,91	4-5,5	1-2½	113 099,28	40 400,82	153 500,10	
307	Verschiedene Arbeitgeber-Siedlungsdarlehen	103 663,59	4	1+	4 130,32	1 660,68	5 791,—	
	Zu übertragen 300-307:	7 639 329,24			324 857,18	258 829,92	583 687,10	

Aufteilung der Ausgaben auf die Unterabschnitte

Nr.	Bezeichnung der Unterabschnitte	Voraussetzliche Restschuld am 1. 4. 1940 RM	Ansatz 1946			Erklärungen
			0 Zinsen RM	1 Tilgung RM	Summe RM	
210	Allgemeines Grundvermögen (Siedlungen)	1 064 993,76	42 430,78	17 041,34	59 472,12	
211	Siedlungswesen (Kleingärten)	3 000,—	—	1 312,—	1 312,—	
212	Allgemeines Grundvermögen (Siedlungen)	144 981,74	5 769,40	2 178,84	7 948,24	
213	Hypothekenverwaltung (Reichsdarlehen für Volkwohnungen)	695 458,79	10 377,31	7 732,69	18 110,—	
	Summe 21:	1 908 494,29	58 577,49	28 265,87	86 843,36	
220	Flughafen	75 000,—	—	—	—	
300	Straßenbau	36 293,52	3 300,—	—	3 300,—	
301	Badeanstalten	25 971,73	1 168,73	331,27	1 500,—	
302	Gaststätten (Schnellenburg)	84 113,89	3 306,65	3 893,35	7 200,—	
303	Allgemeine Rücklagen	5 000,—	200,—	5 000,—	5 200,—	
304	Allgemeines Grundvermögen (Allgemeine Wohnungsbauten)	3 355 143,73	131 889,40	155 306,60	287 196,—	
305	Allgemeines Grundvermögen (Allgemeine Wohnungsbauten)	1 505 840,03	67 762,80	52 237,20	120 000,—	
306	Allgemeines Grundvermögen (Allgemeine Wohnungsbauten)	2 523 302,91	113 099,28	40 400,82	153 500,10	
307	Allgemeines Grundvermögen (Siedlungen)	103 663,59	4 130,32	1 660,68	5 791,—	
	Zu übertragen 300-307:	7 639 329,24	324 857,18	258 829,92	583 687,10	

Zu Nr. 211:
Der Restkaufbetrag
ist mit dem aus
Kleingärten er-
halten.

Ausgaben

Nr.	Art der Schulden und Gläubiger	Veranschlichtete Restschuld am 1. 4. 1946 RM	Zinssatz und Verz.K. %	Tilgungssatz %	Ansatz 1946			Erläuterungen
					0 Zinsen RM	1 Tilgung RM	Summe RM	
	Übertrag 300—307:	7 639 329,24			324 857,18	258 829,92	583 687,10	
308	Westdeutsche Bodenkreditanstalt, Köln	1 000 000,—	4%	—	43 750,—	—	43 750,—	
309	Westdeutsche Bodenkreditanstalt, Köln	784 758,09	4,5	1+	35 314,09	10 060,91	45 375,—	
310	Verschiedene Gläubiger	331 610,65	2,5—5	versch.	14 703,31	10 681,39	34 384,70	
311	Verschiedene Gläubiger	721 597,84	versch.	versch.	82 860,84	25 534,16	108 395,—	
	Summe 3:	10 477 295,82			501 485,42	314 106,38	815 591,80	
4	Mittelfristige Schulden	—	—	—	—	—	—	
5	Kurzfristige Schulden	—	—	—	—	—	—	
B. Vor dem 1. 4. 1934 aufgenommene Schulden.								
6	Aufwertungsschulden.							
60	Ablösungsanleihe:							
600	Ablösungsanleihe mit Auslosungsrechten der Stadt Düsseldorf	4 655 441,—	5 1/2% i. J.	3 1/4	499 832,12	503 370,50	1 003 202,62	
61	Aufgewertete Darlehen:							
610	Rheinische Girozentrale und Provinzialbank, Düsseldorf	62 588,97	—	—	3 129,44	4 020,56	7 150,—	
611	Rheinische Girozentrale und Provinzialbank, Düsseldorf	554 494,93	—	—	26 958,55	41 291,45	68 250,—	
	Summe 61:	617 083,90			30 087,90	45 312,01	75 400,—	
	Summe 60/61:	5 272 524,90			529 920,11	548 682,51	1 078 602,62	
62	Aufwertungshypotheken.							
620	Städtische Sparkasse Düsseldorf	18 735,97	4	—	749,40	—	749,40	
621	Verschiedene Gläubiger	340 658,33	5—6	—	14 473,18	54 268,05	68 741,23	
	Summe 62:	359 394,30			15 222,58	54 268,05	69 490,63	

Aufteilung der Ausgaben auf die Unterabschnitte

Nr.	Unterabschnitt	Bezeichnung der Unterabschnitte	Veranschlichtete Restschuld am 1. 4. 1946 RM	Ansatz 1946			Erläuterungen
				0 Zinsen RM	1 Tilgung RM	Summe RM	
		Übertrag 300—307:	7 639 329,24	324 857,18	258 829,92	583 687,10	
920	920	Allgemeines Grundvermögen (Grundstücksverwaltung)	1 000 000,—	43 750,—	—	43 750,—	
950	853	Gaststätten	439 464,55	19 775,92	5 634,08	25 410,—	
990	920	Allgemeines Grundvermögen (Grundstücksverwaltung)	345 293,54	15 538,17	4 426,83	19 965,—	
		Summe 309:	784 758,09	35 314,09	10 060,91	45 375,—	
920	920	Allgemeines Grundvermögen Grundstücksverwaltung	331 610,65	14 703,31	10 681,39	34 384,70	
110	111	Siedlungen	721 597,84	82 860,84	25 534,16	108 395,—	
		Summe 3:	10 477 295,82	501 485,42	314 106,38	815 591,80	
332	520	Zoologischer Garten	18 911,—	2 018,—	1 909,—	3 927,—	
520	520	Städtische Krankenanstalten	110 707,—	11 814,—	11 178,—	22 992,—	
680	680	Rheinbrücken (Neuffer Brücke)	729 741,51	43 784,51	61 215,49	105 000,—	
7105	7105	Kanalisation	1 063 194,—	113 448,—	197 343,—	229 791,—	
7107	7107	Friedhöfe und Krematorium	42 482,—	4 533,—	4 289,—	8 822,—	
910	910	Allgemeines Kapitalvermögen	710 677,—	75 840,—	71 759,—	147 599,—	
911	911	Hypothekenverwaltung (aufgewertete und neue Hypotheken)	1 409 981,—	150 465,—	142 367,—	292 832,—	
912	912	Allgemeine Rücklagen	230 000,—	25 000,—	50 000,—	75 000,—	
913	913	Nichtaufteilbarer Schuldendienst und nichtaufteilbare Zinsentnahmen	270 482,09	29 765,60	29 311,02	59 076,62	
920	920	Allgemeines Grundvermögen: Grundstücksverwaltung	626 771,—	66 885,—	63 286,—	130 171,—	
920	920	Allgemeine Wohnungsbauten	59 468,—	6 367,—	6 025,—	12 392,—	
		Summe 60/61:	5 272 524,90	529 920,11	548 682,51	1 078 602,62	
520	520	Städtische Krankenanstalten	18 735,97	749,40	—	749,40	
920	920	Allgemeines Grundvermögen (Grundstücksverwaltung)	340 658,33	14 473,18	54 268,05	68 741,23	
		Summe 62:	359 394,30	15 222,58	54 268,05	69 490,63	

Angaben

Nr.	Art der Schulden und Gläubiger	Voraussetzliche Restschuld am 1. 4. 1940 RM	Zinssatz und 100. Vork. %	Tilgungssatz %	Ansatz 1946			Erläuterungen
					0 Zinsen RM	1 Tilgung RM	Summe RM	
C. Innere Darlehen.								
7	Inanspruchnahme von:							
70	Rücklagen gem. § 17 ^a RückfVO.:							
700	Unterschnitt 7100 — Viehhof — Erneuerungsrücklage	107 971,73	4	3+	4 318,87	5 586,13	9 905,—	Zu Nr. 200.
701	Unterschnitt 7100 — Viehhof — Erweiterungsrücklage	104 368,26	4	3+	4 174,73	5 265,27	9 380,—	Die Tilgung ist im RückfVO. festgelegt.
702	Unterschnitt 912 — Allgemeine Rücklagen — Sondertilgungsrücklage	136 057,44	4	3+	5 442,30	7 017,70	12 460,—	hierauf 10000,—
703	Unterschnitt 660 — Straßenbau — Straßenbaukostenrücklage	70 000,—	4	3+	2 800,—	2 100,—	4 900,—	
704	Unterschnitt 7110 — Fleischgroßmarkt — Erneuerungsrücklage	39 417,89	4	3+	1 576,72	1 923,28	3 500,—	
	Summe 70:	457 815,32			18 312,62	21 832,38	40 145,—	
71	Allgemeines Kapitalvermögen:							
710	Unterschnitt 910 — Für innere Darlehen	102 512,28	4	3+	4 100,49	4 838,01	8 938,50	Zu Nr. 710.
711	Stadthypothek	11 737,34	4,5	—	528,20	619,44	1 147,64	Die Tilgung ist im RückfVO. festgelegt.
	Summe 71:	114 249,62			4 628,69	5 457,45	10 106,14	
72	Stiftungsvermögen:							
720	Hypothekenverwaltung für Stiftungen	422 683,39	4	1+	18 664,99	6 584,71	25 249,70	Zu Nr. 720.
721	Marktwesen	316 689,26	4,5	3,14	13 981,85	24 195,55	38 177,40	Die Tilgung ist im RückfVO. festgelegt.
	Summe 72:	739 372,65			32 646,84	30 780,26	63 427,10	
D. Schulden des zweckgebundenen Gemeindevermögens.								
Stiftungen:								
80	Adersche Wohnungsstiftung:							
800	Umschuldungsverband	55 837,44	4	3+	2 233,50	3 688,50	5 922,—	Zu Nr. 800.
801	Hausinssteuerhypotheken aus dem gemeindlichen Aufkommen	759 173,93	0—1	1+	4 668,65	7 861,35	12 530,—	Die Tilgung ist im RückfVO. festgelegt.
802	Hypotheken privater Gläubiger	431 583,05	3	—	19 343,95	5 983,05	25 327,—	Die Tilgung ist im RückfVO. festgelegt.
	Summe 80:	1 237 595,03			26 246,10	17 532,90	43 779,—	
81	Ledigenheim:							
810	Aufwertungsanleihen	9 329,—	5,12 1/2	3 1/2	996,—	942,—	1 938,—	Zu Nr. 810.
	Summe 81:	1 246 924,03			27 242,10	18 474,90	45 717,—	
E. Schulden des Sondervermögens.								
Baufonds:								
90	Gemeindlicher Wohnungsbaufonds:							
900	Hausinssteuerhypotheken aus dem gemeindlichen Aufkommen	2 629 691,58	1—4	1+	17 172,55	23 428,95	40 601,50	Zu Nr. 900.
901	Hausinssteuerhypotheken aus dem staatlichen Wohnungsfürsorgefonds	12 009,42	1	1+	119,79	150,39	270,—	Die Tilgung ist im RückfVO. festgelegt.
902	Anstiegsdarlehen	247 935,03	5	versch.	11 968,18	16 000,—	27 968,18	
903	Preußischer Staat — Arbeitgeberdarlehen —	39 413,31	5	1+	1 280,11	389,53	1 669,64	
904	Hypotheken privater Gläubiger	2 516 592,54	4—6	versch.	108 028,33	49 019,84	157 048,17	
905	Stadthypotheken	3 327,33	1	1+	55,01	104,99	160,—	
906	Restkaufpreishypotheken Grundstücksverwaltung	—	—	—	—	—	—	
	Summe 90:	4 842 169,21			138 623,88	89 073,61	227 697,49	

Aufteilung der Ausgaben auf die Unterabschnitte

Nr.	Bezeichnung der Unterabschnitte	Voraussetzliche Restschuld am 1. 4. 1940 RM	Ansatz 1946			Erläuterungen
			0 Zinsen RM	1 Tilgung RM	Summe RM	
700	7111 Marktwesen	107 971,73	4 318,87	5 586,13	9 905,—	
701	7111 Marktwesen	104 368,26	4 174,73	5 265,27	9 380,—	
702	7111 Marktwesen	136 057,44	5 442,30	7 017,70	12 460,—	
703	7111 Marktwesen	70 000,—	2 800,—	2 100,—	4 900,—	
704	7111 Marktwesen	39 417,89	1 576,72	1 923,28	3 500,—	
	Summe 70:	457 815,32	18 312,62	21 832,38	40 145,—	
7100	7111 Marktwesen	102 512,28	4 100,49	4 838,01	8 938,50	
7101	920 Allgemeines Grundvermögen (Allgemeine Wohnungsbauten)	11 737,34	528,20	619,44	1 147,64	
	Summe 71:	114 249,62	4 628,69	5 457,45	10 106,14	
720	920 Allgemeines Grundvermögen (Siedlungen)	422 683,39	18 664,99	6 584,71	25 249,70	
721	7111 Marktwesen	316 689,26	13 981,85	24 195,55	38 177,40	
	Summe 72:	739 372,65	32 646,84	30 780,26	63 427,10	
80	932 Adersche Wohnungsstiftung	1 237 595,03	26 246,10	17 532,90	43 779,—	
81	933 Ledigenheim	9 329,—	996,—	942,—	1 938,—	
	Summe 8:	1 246 924,03	27 242,10	18 474,90	45 717,—	
90	934 Gemeindlicher Wohnungsbaufonds	4 842 169,21	138 623,88	89 073,61	227 697,49	



Zusammenstellung

der Ausgaben

Nr.	Art der Schulden	Voraus- sichtliche Restschuld am 1. 4. 1946 <i>RM</i>	Von dem Anwa- cker		1946 entfallen auf:		Summe <i>RM</i>	Erläuterungen
			Zinsen		Tilgung			
			Äußere Schulden <i>RM</i>	Innere Schulden <i>RM</i>	Äußere Schulden <i>RM</i>	Innere Schulden <i>RM</i>		
A Seit dem 1. 4. 1924 aufgenommene Schulden (Neuverschuldung).								
I. Auslandsschulden:								
00	Inhaberschuldverschreibungen	—	—	—	—	—	—	
01	Anteile an Sammelanleihen	—	—	—	—	—	—	
02	Sonstige Schulden	8 000,—	2 800,—	—	—	8 000,—	10 800,—	
II. Inlandsschulden:								
1. Langfristige Schulden (Laufzeit 10 und mehr Jahre):								
10	Inhaberschuldverschreibungen	9 132 000,—	372 300,—	—	—	9 504 300,—	9 504 300,—	
11	Anteile an Sammelanleihen	5 036 237,02	217 323,50	—	—	5 253 560,52	429 564,13	
12	Schulden an den Umschuldungsverband	45 094 538,69	1 803 781,56	—	—	46 898 320,25	4 774 305,84	
13	Sonstige Schulden mit laufender Tilgung	7 198 226,83	291 794,88	—	—	7 490 021,71	617 377,67	
2. Schulden aus öffentlichen Mitteln:								
20. Schulden aus Hausabsteuermitteln:								
200	Gemeindlicher Wohnungsbaufonds	12 162 396,57	194 802,82	—	—	12 357 200,39	367 417,—	
201	Gemeindlicher Wohnungsbaufonds (früher Reichbaukredite)	610 183,53	18 232,89	—	—	628 416,42	28 000,—	
202	Städtlicher Wohnungsbaufonds	440 741,32	11 993,87	—	—	452 735,19	18 786,—	
21	Wohnungsbausonderkredite	1 908 494,29	58 577,49	—	—	1 967 071,78	86 843,36	
22	Sonstige Schulden bei Gebietskörperschaften	75 000,—	—	—	—	75 000,—	—	
3	Hypotheken, Grundschulden und Rentenschulden sowie Restkauf- gelder	10 477 295,82	501 485,42	—	—	11 000 000,24	815 591,80	
4	Mittelfristige Schulden	—	—	—	—	—	—	
5	Kurzfristige Schulden	—	—	—	—	—	—	
	Summe A:	92 083 114,07	3 473 092,34	—	—	95 556 206,41	8 115 985,80	
B. Vor dem 1. 4. 1924 aufgenommene Schulden.								
0. Aufwertungsschulden:								
00	Ablösungsanleihe	4 635 441,—	499 832,12	—	—	5 135 273,12	1 003 202,02	
01	Aufgewertete Darlehen	617 033,09	30 087,99	—	—	647 121,08	75 400,—	
02	Aufwertungshypotheken	359 394,30	15 222,58	—	—	374 616,88	69 490,03	
	Summe B:	5 611 868,39	545 142,69	—	—	6 157 011,08	1 148 093,25	
C. Innere Darlehen.								
7. Inanspruchnahme von:								
70	Rücklagen gem. § 15 ² RückVO	457 815,32	—	18 312,69	—	476 128,01	40 145,—	
71	Allgemeines Kapitalvermögen	114 249,62	—	4 023,89	—	118 273,51	10 100,14	
72	Stiftungsvermögen	739 372,65	—	32 646,49	—	772 019,14	63 427,10	
	Summe C:	1 311 437,59	—	55 083,07	—	1 366 520,66	113 672,24	
A—C	Schulden des freien Gemeindevermögens	99 026 470,86	4 018 235,03	55 083,07	524 844,92	104 104 673,93	9 377 757,29	
D	Schulden des gebundenen Gemeindevermögens	1 246 924,99	27 242,10	—	18 474,90	1 272 642,09	45 717,—	
E	Schulden des Sondervermögens	4 842 169,31	138 568,87	53,89	89 968,62	5 032 760,61	227 897,49	
	Gesamtsumme A—E:	105 115 564,16	4 184 046,—	55 640,03	533 288,54	110 908 538,73	9 651 171,78	
Ferner: LI. Sammelnachweis Rücklagen: Zuführung an die Gesetzliche Tilgungsrücklage aus dem Unterabschnitt 324			4 239 609,10		5 411 432,62			
	324	18 870,18 <i>RM</i>						
	853	45 000,— <i>RM</i>						
	920	235 000,— <i>RM</i>						
		298 870,18 <i>RM</i>			298 870,18		298 870,18	
					5 710 302,80		9 950 041,96	

Zusammenstellung der Aufteilung der

Ausgaben auf die Unterabschnitte

Nr.	Unterabschnitt	Bezeichnung der Unterabschnitte	Voraussichtliche Restschuld am 1. 4. 1946	Von dem Ansatz		auf entfallen auf:		Summe	Erläuterungen
				Zinsen		Tilgung			
				Äußere Schulden	Innere Schulden	Äußere Schulden	Innere Schulden		
RM	RM	RM	RM	RM					
10		Zuschuß- und Überschuhhaushalte.							
100	030	Bürogebäude	430 663,78	17 226,55	—	28 536,67	—	45 757,22	
101	210	Volksschulen	754 005,71	30 163,82	—	49 608,72	—	79 773,54	
102	230	Höhere Schulen	467 648,74	18 705,95	—	29 044,05	—	48 650,—	
103	240	Berufsschulen	781 608,07	31 264,32	—	40 473,68	—	71 738,—	
104	250	Robert-Schumann-Konservatorium	52 185,99	2 087,60	—	3 456,40	—	5 544,—	
105	290	Verwaltungs- und Wirtschaftsakademie	6 185,86	247,43	—	410,57	—	658,—	
106	311	Landes- und Stadtbibliothek	67 043,63	2 681,75	—	4 430,25	—	7 112,—	
107	321	Oper und Operette	446 085,13	17 843,38	—	48 103,77	—	66 004,15	
108	324	Kunstsammlungen	1 705 194,00	73 280,62	—	66 734,43	—	160 000,65	
109	325	Kunsthalle	38 018,92	1 520,76	—	2 525,24	—	4 046,—	
110	332	Zoologischer Garten	115 784,59	5 920,60	—	6 334,12	—	15 263,72	
111	334	Reichswirtschaftsmuseum	684 212,61	27 268,50	—	41 991,—	—	69 359,50	
112	520	Städtische Krankenanstalten	1 213 152,80	55 911,79	—	63 142,71	—	139 054,50	
113	550	Sportplätze, Turnhallen, Strandbäder usw.	2 229 003,96	89 162,56	—	137 888,92	—	227 051,48	
114	551	Rheinstadion	529 833,14	22 430,36	—	24 841,64	—	47 078,—	
115	630	Siedlungswesen (Kleingärten)	850 421,52	33 894,47	—	50 888,53	—	84 783,—	
116	660	Straßenbau	19 673 439,36	433 995,35	—	605 336,83	—	1 099 332,18	
117	676	Wasserbau	3 136 836,69	127 567,20	—	199 160,14	—	329 136,34	
118	680	Rheinbrücken (Neuer Brücke)	1 051 514,82	92 655,43	—	140 143,63	—	234 798,46	
119	7107	Friedhöfe und Krematorium	848 019,53	36 690,66	—	35 745,19	—	92 435,85	
120	7112	Bademstalten	119 063,48	4 928,69	—	8 079,40	—	13 008,—	
121	7113	Wald-, Park- und Gartenanlagen	2 244 120,06	89 764,81	—	140 051,59	—	229 816,40	
122	7116	Feuerwehr	2 372,28	94,90	—	157,10	—	252,—	
123	720	Wirtschaftsförderung	131 620,99	5 284,84	—	8 735,16	—	14 009,—	
124	850	Ausstellungshallen	520 288,40	22 182,26	—	23 190,14	—	45 372,40	
125	851	Rheinhalle (Planetarium)	1 618 881,83	64 755,27	—	103 859,—	—	168 714,27	
126	853	Gaststätten (Schneckenburg)	603 973,65	26 046,52	—	35 486,78	—	39 527,30	
127	890	Flughafen	1 247 498,52	46 890,94	—	77 700,66	—	124 600,60	
128	891	Beteiligungen an Verkehrs- und Versorgungsbetrieben	2 353 479,48	94 147,18	—	154 032,82	—	230 180,—	
129	910	Allgemeines Kapitalvermögen	15 658 787,31	673 704,41	—	962 064,69	—	1 735 820,—	
130	912	Allgemeine Rücklagen	515 782,74	44 070,18	—	75 000,—	—	119 070,18	
131	913	Nichtaufteilbarer Schuldendienst und nichtaufteilbare Zins-einnahmen	1 527 654,19	80 052,48	—	181 254,44	—	181 200,92	
132	920	Allgemeines Grundvermögen:							
1320		Grundstücksverwaltung	2 947 560,34	169 053,93	—	294 407,61	—	374 450,64	
1321		Allgemeine Wohnungsbauten	24 754 624,35	719 811,81	328,3	666 730,71	619,44	1 378 690,16	
1322		Siedlungen	2 457 920,23	135 191,34	18 644,3	46 416,02	4 584,71	208 837,06	
1323		Volkswohnungen	366 809,54	15 203,15	—	22 305,07	—	38 500,12	
		Summe 10:	84 142 725,27	3 364 844,82	10 193,3	1 407 672,88	7 204,15	7 738 915,04	
20		Gebühren- und Ausgleichshaushalte.							
200	044	Fernsprecheinrichtungen	153 722,80	6 148,92	—	10 183,86	—	16 332,78	
201	7105	Kanalisation	3 003 011,89	188 885,49	—	25 775,11	—	424 660,60	
202	7111	Marktwesen	2 043 946,58	48 717,31	36 394,3	32 282,69	50 885,94	188 280,90	
203	7114	Leihanstalt	263 819,20	8 152,76	—	15 312,76	—	23 465,52	
		Zu übertragen:	5 495 490,33	261 904,48	36 394,3	63 554,42	50 885,94	652 739,80	

Erläuterungen zum Sammelnachweis 2.

	Zinsen <i>R.M.</i>	Tilgung <i>R.M.</i>	Zinsen <i>R.M.</i>	Tilgung <i>R.M.</i>	Zinsen <i>R.M.</i>	Tilgung <i>R.M.</i>
Im Rechnungsjahr 1944 sind, durch die Zeitumstände bedingt, nicht überwiesen, sondern dem Verwahrgelderkonto zugeführt worden (Die Eigenbetriebe — Stadtwerke und Hafen — haben keine Reste aus 1944.)					184 792,02	96 275,35
Im Rechnungsjahr 1945 beträgt das						
Soll	4 333 598,08	5 654 422,14				
zuzügl. Stadtwerke	662 254,35	724 314,47				
„ Hafen	65 280,85	60 049,86	5 061 133,28	6 438 786,47		
Davon sind bis zum 31. Dez. 1945 gezahlt worden	369 657,08	228 508,20				
zuzügl. Stadtwerke	88 022,31	62 731,35				
„ Hafen	58 669,02	50 390,44	5 163 48,41	3 416 29,99	4 544 784,87	6 097 156,48
Mithin verbleiben noch Verpflichtungen aus den Rechnungsjahren 1944 und 1945 in Höhe von					4 729 576,89	6 193 431,83
Die Gesamtsumme der Schulden am 1. April 1946 nach dem Voranschlag ist ermittelt worden, als wenn der Schuldendienst 1944 und 1945 restlos erfüllt worden wäre.						
Restschuld am 1. April 1946	105 115 564,10					
zuzügl. Stadtwerke	14 142 032,69					
„ Hafen	1 223 326,93					120 480 923,72
Die Schulden sind jedoch in Wirklichkeit um die Tilgungsreste aus 1944 und 1945 höher.						
Tilgungsrest 1944		96 275,35				
„ 1945		609 715,648				6 193 431,83
Tatsächliche Schuld am 1. April 1946						126 674 355,55

Sammelnachweis 3 – Rücklagen

Unter- ab- schnitt	Bezeichnung der Unterabschnitte	Bezeichnung der Rücklagen	Voraus- sichtlicher Ertrag 1946 <i>R.M.</i>	Zuführungen im Rechnungsjahr 1946		
				Erträge	Sonstige	Summe
				<i>R.M.</i>	<i>R.M.</i>	<i>R.M.</i>
040	Materialverwaltung	Büro- usw. -Maschinen-Ern- Rücklagen	340	340	—	340
043	Kraftwagenzentrale	Erneuerungsrücklage	200	200	—	200
044	Fernsprecheinrichtungen	Erweiterungsrücklage für die Rathausfernsprechzentrale	420	420	—	420
256	Lehranstalt für medizinisch- technische Gehilfinnen und Assistentinnen	Sonderausgleichsrücklage	588	588	—	588
324	Kunstsammlungen	Gesetzl. Tilgungsrücklage	—	—	18 870	18 870
660	Straßenbau	Straßenbaukostenrücklage	91 845	91 845	—	91 845
7101	Müllabfuhr	Erneuerungsrücklage	1 202	—	—	—
		Erweiterungsrücklage	7 538	—	—	—
		Sonderausgleichsrücklage	8 824	—	—	—
7102	Straßenreinigung	Erweiterungsrücklage	36 838	—	—	—
		Sonderausgleichsrücklage	10 532	—	—	—
7104	Fuhrpark	Erneuerungsrücklage	4 122	—	—	—
		Erweiterungsrücklage	48 494	—	—	—
7105	Kanalisation	Erneuerungsrücklage	5 100	—	—	—
		Erweiterungsrücklage	14 078	—	—	—
		Rücklage für den Bau der Großkläranlage	140 049	—	—	—
7106	Kanalneubau	Erweiterungsrücklage	—	—	—	—
7108	Schlachthof	Erneuerungsrücklage	11 016	—	—	—
		Erweiterungsrücklage	11 634	—	—	—
		Fleischbeschau-Ergänzungs- rücklage	116	—	—	—
7109	Viehhof	Erneuerungsrücklage	19 542	—	—	—
		Erweiterungsrücklage	6 498	—	—	—
7110	Fleischgroßmarkt	Erneuerungsrücklage	16 788	—	—	—
		Erweiterungsrücklage	8 400	—	—	—
		Sonderausgleichsrücklage	190	—	—	—
7111	Marktwesen	Sonderausgleichsrücklage	70	—	—	—
853	Gaststätten	Gesetzliche Tilgungsrücklage	—	—	45 000	45 000
912	Allgemeine Rücklagen für:					
	Bürodienstgebäude	Erneuerungsrücklage	1 000	—	—	—
		Rathausneubaurücklage	247 846	—	—	—
	Volksschulen	Erneuerungsrücklage	13 664	—	—	—
		Neubaurücklage	152 010	—	—	—
	Mittelschulen	Erneuerungsrücklage	2 808	—	—	—
		Erweiterungsrücklage	10 000	—	—	—
	Höhere Schulen	Erneuerungsrücklage	6 376	—	—	—
	Berufsschulen	Erneuerungsrücklage	4 072	—	—	—
		Neubaurücklage	27 816	—	—	—
	Handelsschulen mit freiwilligen Abendlehrgängen	Erneuerungsrücklage	90	—	—	—
	Meisterschule für das gestal- tende Handwerk	Erneuerungsrücklage	20	—	—	—
		Neubaurücklage	17 816	—	—	—
	Landes- und Stadtbibliothek	Erweiterungsrücklage	200	—	—	—
	Oper und Operette	Erneuerungsrücklage	200	—	—	—
		Opernhausneubaurücklage	74 074	—	—	—
	Volksbüchereien	Erweiterungsrücklage	2 032	—	—	—
	Zoologischer Garten	Erneuerungsrücklage	2 830	—	—	—
		Erweiterungsrücklage	1 100	—	—	—
	Löbbecke-Museum	Erneuerungsrücklage	100	—	—	—
		Zu übertragen:	1 008 476	93 393	63 870	157 263

Unter- ab- schnitt	Bezeichnung der Unterabschnitte	Bezeichnung der Rücklagen	Voraus- sichtlicher Ertrag 1946 <i>R.M.</i>	Zuführungen im Rechnungsjahr 1946		
				Erträge	Sonstige	Summe
				<i>R.M.</i>	<i>R.M.</i>	<i>R.M.</i>
		Übertrag:	1 008 476	93 393	63 870	157 263
	Geschichtliche Sammlungen . . .	Erweiterungsrücklage	200	—	—	—
	Pflegeheime	Erneuerungsrücklage	10 268	—	—	—
	Kindergärten	Erneuerungsrücklage	1 000	—	—	—
	Kleinkindererholungsheim „Eichenhorst“	Erneuerungsrücklage	480	—	—	—
	Städtische Krankenanstalten . .	Erneuerungsrücklage	8 092	—	—	—
		Erweiterungsrücklage	148 493	—	—	—
	Desinfektionsanstalt	Erneuerungsrücklage	6	—	—	—
	Sportplätze, Turnhallen, Strand- bäder usw.	Erneuerungsrücklage	200	—	—	—
		Erweiterungsrücklage	17 816	—	—	—
	Rheinstadion	Erneuerungsrücklage	1 628	—	—	—
	Siedlungswesen	Rücklage für Dauerkleingärten Förderung des Wohnungs- baues	8 306	—	—	—
			61 326	—	—	—
	Straßenbau	Straßenunterhaltungsrücklage Straßenneubaurücklage	19 890	—	—	—
		Rücklage für den Bau von Arbeiterunterkunftsräumen	29 786	—	—	—
			3 966	—	—	—
	Wasserbau	Rücklage zur Wiederherstel- lung der Benrather Schloß- gewässer	5 532	—	—	—
		Rücklage für den Hochwasser- schutz	7 342	—	—	—
		Rücklage für den Bau von Brücken	2 628	—	—	—
	Rheinbrücken	Erneuerungsrücklage der Oberkasseler Brücke	25 327	—	—	—
	Straßenbeleuchtung	Erneuerungsrücklage	1 000	—	—	—
	Bedürfnisanstalten	Erneuerungsrücklage	412	—	—	—
		Erweiterungsrücklage	1 234	—	—	—
	Friedhöfe und Krematorium . .	Erneuerungsrücklage	412	—	—	—
		Erweiterungsrücklage	200	—	—	—
		Sonderausgleichsrücklage . . .	2 196	—	—	—
		Rücklage für dauernde Grab- unterhaltung	21 504	—	—	—
	Friedhofsverwaltung	Erweiterungsrücklage	13 654	—	—	—
	Badeanstalten	Erneuerungsrücklage	860	—	—	—
	Wald-, Park- und Gartenanlagen	Erneuerungsrücklage	1 292	—	—	—
		Erweiterungsrücklage	11 568	—	—	—
		Südpark	108 096	—	—	—
	Feuerwehr	Erneuerungsrücklage	598	—	—	—
		Erweiterungsrücklage	36 756	—	—	—
	Ausstellungshallen	Erneuerungsrücklage	200	—	—	—
	Tonhalle	Erneuerungsrücklage	262	—	—	—
	Gaststätten	Hausinstandsetzungsrücklage	306	—	—	—
	Flughafen	Erweiterungsrücklage	25 426	—	—	—
		Zu übertragen:	1 586 785	93 393	63 870	157 263

1946 Unter- ab- schnitt	Bezeichnung der Unterabschnitte	Bezeichnung der Rücklagen	Voraus- sichtlicher Ertrag 1946 <i>R.M.</i>	Zuführungen im Rechnungsjahr 1946		
				Erträge	Sonstige	Summe
				<i>R.M.</i>	<i>R.M.</i>	<i>R.M.</i>
		Übertrag:	1 586 785	93 393	63 870	157 263
	Allgemeine Rücklagen	Betriebsmittlrücklage	95 198	—	—	—
		Allgemeine Ausgleichsrücklage	73 558	—	—	—
		Gesetzliche Tilgungsrücklage	30 742	—	—	—
		Tilgungsrücklage für nicht ein- gelöste, ausgeloste Ablö- sungsanleihe	4 600	—	—	—
		Tilgungsrücklage für nicht ein- gelöste, ausgeloste Stadt- anleihe von 1926	1 490	—	—	—
		Bürgschaftssicherungsrück- lage	16 334	—	—	—
		Rücklage zur Ausgestaltung der Stadt	53 207	—	—	—
		Zinsrücklage für nicht ein- gelöste, ausgeloste Ablö- sungsanleihe	3 598	—	—	—
		Zinsrücklage für nicht ein- gelöste Zinsscheine der Stadtanleihe von 1926	3 324	—	—	—
		Sondertilgungsrücklage	13 138	—	—	—
		Brandschadenrücklage	34 616	—	—	—
		Haftpflichtschadenrücklage	15 856	—	—	—
		Prämienrücklage für verschie- dene Versicherungen	1 064	—	—	—
		Ruhegehaltsrücklage Dr. Brühl	768	—	—	—
	Allgemeines Grundvermögen	Eisenbahnumbau	5 092	—	—	—
		Erweiterungsrücklage der Wohnungsverwaltung	2 800	—	—	—
920	Allgemeines Grundvermögen	Hausinstandsetzungsrücklage	8 480	—	—	—
		Gesetzliche Tilgungsrücklage	—	—	235 000	235 000
		Summe:	1 950 650	93 393	298 870	392 263

Erläuterungen zum Sammelnachweis 3.

Eine zusammenfassende Bewirtschaftung im haushaltrechtlichen Sinne ist nicht möglich, weil infolge der Verschiedenartigkeit der Rücklagen (z. B. Erneuerungs-, Erweiterungs-, Neubau-, Tilgungs-, Ausgleichs- usw. Rücklagen) und der dadurch vorgeschriebenen getrennten Buchung der Erträge und der anderen Zuführungen eine Deckungsfähigkeit gemäß § 13 GemHVO. ausgeschlossen ist. Es ist keine vorläufige Buchungsstelle, sondern eine einfache Zusammenstellung verwandter Ausgaben. Gleichzeitig werden die als allgemeine Deckungsmittel zu verwendenden Erträge nachrichtlich aufgeführt. Die Zuführungen zu den Rücklagen erfolgen in den einzelnen Unterabschnitten. Die Entnahmen aus Rücklagen stellen Einnahmen dar und gehören deshalb nicht in den Sammelnachweis, weil die Einnahmeseite fehlt.

Bei der Berechnung der Erträge für das Rechnungsjahr 1946 wurden nachstehende Zinssätze zugrunde gelegt:

für Barbestände	2 %
„ Wertpapiere die jeweiligen Zinssätze von . . .	3½—4½ %
„ „Innere Darlehen“ (an die Marktverwaltung 448 058 <i>R.M.</i>)	4 %

Im Rechnungsjahre 1946 mußten die Erträge der Rücklagen der Zuschuß- und Überschußhaushalte im Unterabschnitt 912 „Allgemeine Rücklagen“ als allgemeine Deckungsmittel veranschlagt werden. In den Gebührenhaushalten sind die Erträge gleichfalls als Deckungsmittel veranschlagt.

Die Zuführungen an die Gesetzliche Tilgungsrücklage werden für solche Darlehen und Grundstücksrestkaufpreise, die mit dem Gesamtbetrag zu einem späteren Zeitpunkt fällig werden, oder für die der Tilgungsplan eine von den Rückzahlungsbedingungen abweichende Tilgung vorsieht (bei denen also außer einer laufenden Tilgung an den Gläubiger weitere Beträge in einer Tilgungsrücklage angesammelt werden müssen — § 80 DGO. —), vorgenommen werden.

Sammelnachweis 4

Geschäftsbedürfnisse

Nr.	Bezeichnung der Ausgaben	Ansatz 1946
		<i>R.M.</i>
10	An Haushaltsstelle 041 33: Für Drucksachen und Buchbinderarbeiten	231 610
11	An Haushaltsstelle 040 32: Für Papier, Schreib- usw. -materialien sowie Instandhaltung der Büromaschinen	126 830
12	Bücher und Zeitschriften	22 780
13	An Haushaltsstelle 044 30: Für Fernsprechgebühren sowie Betrieb und Unterhaltung der Fernsprecheinrichtungen	356 435
14	Einrückungsgebühren	11 550
15	Reise- und Umzugskosten	32 322
16	Umzüge	15 000
17	An Haushaltsstelle 04 331: Für Kraftfahrzeuge und Fahrräder	479 011
	Gesamtausgaben:	1 275 538

Die Deckungsfähigkeit gem. § 13 Abs. 1 Satz 1 Teil 2 GemHVO. (horizontale Deckungsfähigkeit) findet ihre Grenze bei den zweckgebundenen Einnahmen der einzelnen Unterabschnitte.

Aufteilung der Ausgaben

auf die Unterabschnitte

Unterabschnitt	Bezeichnung der Unterabschnitte	Ausgaben				1930						Gesamtsumme
		Druckkosten u. Buchbindungskosten	Papier sowie sonstige Ausgaben des Buchdrucks	Einschließung von Druckschriften	Maler und Dekorierer	Sonstige Ausgaben	Darlehenszinsen	Zinsen und Dividenden	Zinsen	Kreditbewilligung und Forderungen	Gesamtsumme	
10. Zuschuß- und Überschufthaushalte.												
000	Hauptverwaltung und Verwaltungsteile in den Verorten	16 750	6 634	1 250	2 020	17 589	8 110	150	4 000	3 000	69 850	130 382
001	Rechnungsprüfungsamt	200	225	100	50	1 540	1 064	—	—	—	160	3 329
010	Rechtsamt	450	350	120	50	702	350	—	—	—	160	2 701
011	Werkeamt	400	350	120	150	234	86	—	100	—	160	2 435
012	Statistisches Amt	5 000	700	200	250	635	316	—	—	—	975	8 076
013	Presseamt	300	150	100	90	254	86	—	—	—	975	2 705
020	Stadtsamt	8 000	2 000	240	200	1 913	1 429	—	600	—	600	14 982
021	Verkehrsamt	180	150	90	100	568	173	—	—	—	470	1 678
022	Wahlamt	10 000	1 250	100	—	—	—	—	—	—	1 975	12 425
023	Verwaltung fremden Vermögens	1 500	3 000	180	100	1 016	467	500	—	—	800	7 613
025	Ernährungs- und Wirtschaftsamt	28 685	12 956	1 000	400	14 287	8 629	200	700	2 400	12 850	81 307
026	Preisbehörde für Mieten und Pachten	250	250	100	70	381	130	—	—	—	300	1 480
042	Bevölkerungskartei	4 600	1 500	90	60	635	316	—	—	—	345	6 946
062	Betriebskrankenkasse	450	250	125	—	635	316	—	—	—	100	1 936
081	Besatzungsamt	2 500	3 500	600	150	2 540	1 150	—	—	—	15 675	26 115
100	Vollzugspolizei	25 500	20 000	3 500	5 000	50 000	5 000	1 000	4 000	3 000	—	117 000
110	Ordnungsamt (bisher Städt. Polizeiamt)	8 000	10 000	1 500	2 400	10 000	—	1 000	1 000	500	—	34 000
111	Hauptpolizei	2 000	700	150	150	2 340	1 494	—	—	—	495	7 439
200	Allgemeine Schulverwaltung	4 500	1 500	450	300	2 040	1 472	100	400	—	18 925	29 687
210	Volksschulen	2 500	400	—	—	8 541	2 188	300	800	1 500	2 400	18 827
220	Mittelschulen	500	200	100	—	889	502	100	100	500	2 000	5 401
230	Höhere Schulen	2 000	600	200	—	1 524	618	200	1 000	1 000	2 000	9 742
240	Berufsschulen	2 200	400	120	—	1 016	510	100	1 000	500	2 000	8 446
250	Handelschulen mit freiwilligen Abendlehrgängen	700	50	—	—	127	43	—	—	—	—	900
251	Meisterschule für das gestaltende Handwerk	200	25	—	—	127	43	100	—	—	—	495
252	Fachschule für Industrie	250	150	40	—	127	43	—	—	—	—	610
253	Robert-Schumann-Konservatorium	200	100	40	—	127	43	—	—	—	60	695
255	Städt. Fachschule für soziale Frauenberufe	300	150	75	—	127	43	—	—	—	—	1 781
260	Bildstelle	300	125	100	—	635	316	—	—	—	305	2 040
291	Gemeindeverwaltungs- und Sparkassenschule	100	100	50	300	254	86	—	1 150	—	—	2 321
300	Allgemeine Verwaltung der Kultur- und Gemeinschaftspflege	300	450	150	100	782	359	—	200	—	—	4 946
311	Landes- und Stadtbibliothek	2 500	175	200	—	635	316	—	1 000	—	120	13 228
321	Oper und Operette	1 500	550	250	—	1 905	748	3 500	2 700	—	2 075	4 080
322	Schauspiel	200	—	40	—	254	86	1 500	1 000	—	—	1 750
323	Orchester und Konzerte	300	—	—	50	254	86	1 000	500	—	—	2 500
324	Kunstausstellungen	200	150	100	500	1 016	618	—	2 500	—	—	7 725
325	Kunsthalle	—	—	—	—	127	43	—	—	—	—	60
330	Volkshochschulen	10 000	600	250	—	1 005	748	—	200	—	—	13 763
332	Zoologischer Garten	200	50	50	100	127	43	—	—	—	—	570
333	Löbbecke-Museum	50	30	20	—	127	43	—	—	—	—	310
340	Allgemeine Gemeinschaftspflege	—	—	—	—	127	43	—	—	—	—	170
351	Stadtarchiv	500	300	100	500	635	324	—	200	—	60	2 619
352	Geschichtliche Sammlungen	200	70	60	200	381	130	—	500	—	60	1 601
354	Benrather Heimatmuseum	50	25	20	—	254	86	—	—	—	30	505
355	Benrather Schloß	100	—	—	—	127	43	—	—	—	30	300
400	Allgemeine Fürsorgeverwaltung	12 500	6 200	1 440	200	14 494	8 610	—	2 000	1 000	13 960	69 404
450	Pflegeheime	200	25	40	—	254	86	—	—	—	30	635
451	Obdachlosenunterkünfte	—	—	—	—	254	86	—	—	—	60	400
452	Gemeinschaftsverpflegung	250	200	60	—	—	—	—	—	—	—	510
460	Jugendhilfe	—	—	—	—	—	—	—	—	—	30	30
470	Kindergärten	—	—	—	—	—	—	—	—	—	30	30
471	Kleinkindererziehungsheim Eichenbord	50	50	—	—	127	43	—	—	—	30	300
500	Allgemeine Gesundheitsverwaltung	600	300	100	100	782	250	—	—	—	285	2 406
	Zu übertragen:	157 615	76 940	13 620	15 000	145 550	47 830	9 750	25 250	13 000	102 915	663 081

Unterabschnitt	Bezeichnung der Unterabschnitte	Ausfälle			
		10	11	12	13
		Druckkosten u. Buchbinderarbeiten	Papier sowie sonstige Schrift- u. Materialkosten	Entschädigung von Dienstleistungen	Wucher und Zehntleistungen
	RM	RM	RM	RM	
	Übertrag:	157 615	76 940	13 620	15 605
510	Gesundheitspflege	4 500	1 500	200	400
520	Städtische Krankenanstalten	16 000	5 000	1 000	5 000
521	Chemisches Untersuchungsamt	200	60	40	20
522	Desinfektionsanstalt	200	—	—	40
524	Krankentransportwesen	1 500	150	—	40
530	Allgemeine Verwaltung der Angelegenheiten der Leibesübungen	300	175	100	75
540	Leibesübungen	—	—	—	—
550	Sportplätze, Turnhallen, Strandbäder usw.	—	—	—	—
551	Rheinstadion	300	25	40	20
552	Eisstadion	—	75	20	—
600	Bauverwaltungsamt	2 000	1 000	750	200
610	Städtebau und Planung	500	500	150	100
620	Wohnungswesen einschl. Wohnungsamt	8 000	3 500	600	100
640	Vermessungswesen	500	500	200	50
650	Hochbau	2 000	1 750	900	150
660	Straßenbau	1 200	600	200	150
670	Wasserbau	100	25	—	200
680	Rheinbrücken	—	—	—	—
690	Heiz- und Maschinenamt	400	200	70	100
7107	Friedhöfe und Krematorium	1 900	450	200	100
7112	Badeanstalten	600	300	120	150
7113	Wald-, Park- und Gartenanlagen	500	250	120	200
7116	Feuerwehr	750	1 000	200	250
7117	Freiwillige Feuerwehren	—	—	—	—
850	Anstellungshallen	—	—	—	—
851	Rheinhalle (Planetaryum)	50	50	—	—
852	Tennhalle	20	20	—	—
853	Gaststätten	—	—	—	—
900	Allgemeine Finanzverwaltung	11 000	500	250	200
901	Steuerverwaltung	6 000	700	600	200
902	Kassenverwaltung	7 500	4 200	3 500	200
903	Verwaltung des Allgemeinen Grundvermögens	1 500	700	600	150
913	Nichtaufteilbarer Schuldendienst und nichtaufteilbare Zinsentnahmen	—	—	—	—
	Summe 10:	225 135	99 970	23 480	21 730
	20. Gebühren- und Ausgleichskasse.				
040	Materialverwaltung	70	—	—	—
041	Druckerei und Buchbindererei	—	300	100	—
043	Autobus-Kraftfahrzeuge und Fahrräder	500	200	50	—
044	Fernsprecheinrichtungen	100	150	30	—
7104	Fuhrpark	1 000	500	150	200
7105	Kanalisation	1 000	500	250	200
7106	Schlachthof	1 500	200	200	400
7109	Viehhof	480	60	40	—
7110	Fleischgroßmarkt	300	40	40	—
7111	Marktwesen	1 400	300	120	150
7114	Leihanstalt	100	50	100	50
933	Leidigenheim	25	—	—	50
	Summe 20:	6 475	2 300	1 080	1 050
	Hierzu Summe 10:	225 135	99 970	23 480	21 730
	Gesamtsumme:	231 610	102 270	24 560	22 780

1946						Gesamtsumme
14	15	16	17	18	19	
Personalausgaben	Betrieb u. Unterhaltung der Personalausgaben	Betriebsausgaben	Ruhe- und Unterhaltungskosten	Umsatz	Erfüllungsvergütung und Fahrlohn	
RM	RM	RM	RM	RM	RM	RM
115 550	47 839	9 750	25 250	13 000	102 915	608 084
4 080	2 228	—	200	1 000	19 625	29 733
33 720	13 756	50	3 000	—	14 850	90 376
508	259	—	100	—	—	1 217
254	86	—	80	—	2 000	2 666
254	86	—	80	—	425	2 541
—	—	—	—	—	60	1 050
—	—	—	—	—	—	—
635	259	—	—	—	—	435
254	86	—	—	—	—	1 279
1 270	432	—	—	—	—	435
1 905	748	—	—	—	975	6 627
6 747	4 012	500	200	1 000	600	1 503
1 524	614	—	200	—	17 850	42 500
5 715	2 444	500	—	—	400	3 792
4 445	2 012	—	—	—	18 950	32 400
508	173	—	300	—	66 500	75 197
1 380	—	—	—	—	60	1 260
3 810	2 185	—	500	—	750	750
1 905	813	200	—	—	3 975	6 625
2 285	978	—	—	—	44 250	51 805
10 160	1 652	—	1 000	—	185	4 373
840	—	—	—	—	37 775	42 109
127	43	—	—	—	—	15 012
254	86	—	—	—	—	840
—	—	—	—	—	—	170
—	—	—	—	—	—	440
—	—	—	—	—	—	40
1 778	791	150	200	—	60	60
2 040	1 407	—	200	—	7 400	22 260
4 715	3 157	100	100	—	250	11 397
2 056	1 753	—	—	—	11 875	35 347
—	—	200	—	—	8 625	15 384
—	—	—	—	—	—	200
237 974	87 989	11 550	31 422	15 000	416 355	1 170 605
—	—	—	—	—	—	—
127	43	—	—	—	—	485
254	86	—	—	—	245	985
635	216	—	—	—	245	1 001
—	—	—	—	—	—	280
3 191	2 782	—	200	—	—	8 121
3 820	2 156	—	400	—	—	63 207
2 159	934	—	100	—	54 875	6 443
1 651	702	—	—	—	950	3 368
5 831	2 833	—	—	—	375	9 439
1 778	848	—	100	—	375	10 227
127	43	—	—	—	5 531	470
127	43	—	—	—	—	305
19 726	10 746	—	900	—	62 656	104 933
237 974	87 989	11 550	31 422	15 000	416 355	1 170 605
237 700	90 705	11 550	32 322	15 000	479 811	1 275 530

Erläuterungen zum Sammelnachweis 4.

Aus den Buchungsstellen 10, 11, 13 und 17 werden im Laufe des Rechnungsjahres keine direkten Ausgaben geleistet. Die Ansätze stellen voraussichtliche Erstattungen zum vollen bzw. teilweisen Ausgleich folgender Unterabschnitte als zentraler Hilfseinrichtungen dar:

Unterabschnitt 040	Materialverwaltung,
„	041 Druckerei und Buchbinderei,
„	043 Autohof — Kraftfahrzeuge und Fahrräder —,
„	044 Fernsprecheinrichtungen.

Die direkte Verbuchung auf den Sammelnachweis 4 ist nicht möglich, weil die gesamten Unterabschnitte eigene Einnahmen aufweisen, die von den auf die zuständigen Unterabschnitte am Schlusse des Rechnungsjahres zu verteilenden Ausgaben abgesetzt werden müssen. Diese Verbuchungsmethode ist notwendig, weil es beim Sammelnachweis keine Einnahmen gibt.

Die Ist-Ausgaben im Rechnungsjahr 1944 betragen bei

Nr. 10	rund 158 970 <i>R.M.</i> ,	mithin gegenüber	1946	mehr	rund	72 640 <i>R.M.</i>
„ 11	„ 56 795 „	„	1946	„	„	70 035 „
„ 12	„ 15 926 „	„	1946	„	„	6 854 „
„ 13	„ 258 488 „	„	1946	„	„	97 947 „
„ 14	„ 28 348 „	„	1946	weniger	„	16 798 „
„ 15	„ 28 490 „	„	1946	mehr	„	3 832 „
„ 16	„ 2 663 „	„	1946	„	„	12 337 „
„ 17	„ — „	„	1946	„	„	479 011 „
						<u>549 680 <i>R.M.</i></u>
						+ 742 656 <i>R.M.</i>
						— 16 798 „

Von dem gesamten Mehraufwand von 725 858 *R.M.*
gegenüber 1944 entfallen auf die neu eingerichteten

Unterabschnitte 023	Verwaltung fremden Vermögens	7 613 <i>R.M.</i>
043	Autohof — Kraftfahrzeuge und Fahrräder —	479 011 „
081	Besatzungsamt	26 115 „
100	Vollzugspolizei (frühere Staatliche Polizei)	117 000 „
452	Gemeinschaftsverpflegung	510 „
524	Krankentransportwesen	2 541 „
620	Wohnungswesen einschließlich Wohnungsamt	34 478 „
		<u>667 268 „</u>

Der verbleibende Betrag von 58 590 *R.M.*

ist bei dem allgemeinen Neu- und Mehrbedarf für den Wiederaufbau und zur Wiederauffüllung der Bestände dringend erforderlich.

Sammelnachweis 5

Schadenversicherungsbeiträge

Nr.	Bezeichnung der Ausgaben	Ansatz 1946 <i>R.M.</i>
10	Haftpflichtschadenbeiträge (Städteumlage), Eigenbehalts-Haftpflichtschäden	96 665
11	Feuer- und Sturmschadenversicherungsbeiträge, Städteumlage, Eigenbehalts-Brandschäden	208 830
12	Sonstige Versicherungsbeiträge	173 281
	Gesamtausgaben:	478 776

Die Deckungsfähigkeit gem. § 13 Abs. 1 Satz 1 Teil 2 GemHVO. (horizontale Deckungsfähigkeit) findet ihre Grenze bei den zweckgebundenen Einnahmen der einzelnen Unterabschnitte.

Aufteilung der Ausgaben auf die Unterabschnitte

Unter- ab- schnitt	Bezeichnung der Unterabschnitte	Ansätze 1946			Gesamt- summe <i>R.M.</i>
		Versicherungsbeiträge			
		10 Haftpflichtschaden- versicherung <i>R.M.</i>	11 Feuer- und Sturmschäden- versicherung <i>R.M.</i>	12 Sonstige Schaden- versicherungen <i>R.M.</i>	
	10. Zuschuß- und Überschußhaushalte.				
000	Hauptverwaltung und Verwaltungsstellen in den Vororten	500	560	45	1 105
001	Rechnungsprüfungsamt	25	10	—	35
010	Rechtsamt	30 380	98 645	61 121	190 146
011	Werbeamt	15	10	—	25
012	Statistisches Amt	15	10	—	25
020	Standesamt	70	20	—	90
021	Versicherungsamt	20	10	—	30
023	Amt für Verwaltung fremden Vermögens	30	30	—	60
025	Ernährungs- und Wirtschaftsamt	1 200	100	—	1 300
026	Preisbehörde für Mieten und Pachten	20	10	—	30
030	Bürodienstgebäude	100	1 365	200	1 665
042	Bevölkerungskartei	40	125	—	165
062	Betriebskrankenkasse	20	15	20	55
081	Besatzungsamt	1 000	50	40 000	41 050
100	Vollzugspolizei	8 400	50	—	8 450
110	Ordnungsamt (bisher Städt. Polizeiamt)	100	20	—	120
111	Baupolizeiamt	60	25	—	85
200	Allgemeine Schulverwaltung	75	60	5	140
210	Volksschulen	2 600	6 055	—	8 655
220	Mittelschulen	300	995	—	1 295
230	Höhere Schulen	550	1 995	—	2 545
240	Berufsschulen	1 000	415	—	1 415
250	Handelsschulen m. freiw. Abendlehrgängen	75	145	—	220
251	Meisterschule für das gestaltende Handwerk	50	205	—	255
252	Fachschule für Industrie	150	375	—	525
253	Robert-Schumann-Konservatorium	20	60	1 160	1 240
255	Städt. Fachschule für soziale Frauenberufe	25	15	—	40
260	Bildstelle	250	125	20	395
290	Verwaltungs- und Wirtschaftsakademie	40	25	—	65
291	Gemeindeverwaltungs- und Sparkassenschule	15	10	—	25
300	Allgemeine Verwaltung der Kultur- und Gemeinschaftspflege	40	30	—	70
311	Landes- und Stadtbibliothek	15	2 165	1 500	3 680
321	Oper und Operette	1 200	10 280	690	12 170
322	Schauspiel	600	140	50	790
323	Orchester und Konzerte	1 025	205	3 815	5 045
324	Kunstsammlungen	300	6 295	26 850	33 445
325	Kunsthalle	15	325	230	570
330	Volksbüchereien	50	455	—	505
331	Vortragswesen	—	5	—	5
333	Löbbecke-Museum	10	235	500	745
334	Reichswirtschaftsmuseum	10	290	95	395
340	Allgemeine Gemeinschaftspflege	10	70	—	80
351	Stadtarchiv	10	45	—	55
352	Geschichtliche Sammlungen	40	725	1 435	2 200
354	Benrather Heimatmuseum	10	30	55	95
355	Benrather Schloß	10	795	95	900
400	Allgemeine Fürsorgeverwaltung	500	580	65	1 145
450	Pflegeheime	150	175	—	325
451	Obdachlosenunterkünfte	40	55	25	120
471	Kleinkindererholungsheim „Eichenhorst“	200	115	—	315
500	Allgemeine Gesundheitsverwaltung	50	20	—	70
510	Gesundheitspflege	250	80	85	415
520	Städtische Krankenanstalten	4 400	11 155	195	15 750
521	Chemisches Untersuchungsamt	15	25	—	40
522	Desinfektionsanstalt	150	80	—	230
524	Krankentransportwesen	1 000	—	—	1 000
	Zu übertragen:	57 245	145 910	138 256	341 411

Unter- ab- schnitt	Bezeichnung der Unterabschnitte	Ansätze 1946			Gesamt- summe
		Versicherungsbeiträge			
		10 Haftpflichtschaden- versicherung <i>R.M.</i>	11 Feuer- und Sturmschaden- versicherung <i>R.M.</i>	12 Sonstige Schaden- versicherungen <i>R.M.</i>	
530	Übertrag:	57 245	145 910	138 256	341 411
	Allgemeine Verwaltung der Angelegenheiten der Leibesübungen	150	50	—	200
550	Sportplätze, Turnhallen, Strandbäder usw. .	50	575	—	625
551	Rheinstadion	1 250	565	35	1 850
552	Eisstadion	50	320	195	565
600	Bauverwaltungsamt	300	175	10	485
610	Städtebau und Planung	40	1 915	—	1 955
620	Wohnungsamt	150	30	—	180
640	Vermessungswesen	40	1 995	—	2 035
650	Hochbau	450	845	60	1 355
660	Straßenbau	2 700	755	25 020	28 475
670	Wasserbau	75	735	1 140	1 950
690	Heiz- und Maschinenamt	500	55	—	555
7103	Bedürfnisanstalten	100	50	—	150
7107	Friedhöfe und Krematorium	750	1 120	245	2 115
7112	Badeanstalten	1 200	1 295	100	2 595
7113	Wald-, Park- und Gartenanlagen	950	1 735	85	2 770
7116	Feuerwehr	7 700	3 180	—	10 880
7117	Freiwillige Feuerwehren	500	—	—	500
850	Ausstellungshallen	50	1 115	—	1 165
851	Rieinhalle (Planetarium)	500	325	20	845
852	Tonhalle	100	1 865	50	2 015
853	Gaststätten	200	1 045	50	1 295
890	Flughafen	50	1 950	5	2 005
900	Allgemeine Finanzverwaltung	30	30	—	60
901	Steuerverwaltung	100	185	—	285
902	Kassenverwaltung	270	755	810	1 835
920	Allgemeines Grundvermögen	3 000	19 595	3 095	25 690
	Summe 10:	78 500	188 170	169 176	435 846
	20. Gebühren- und Ausgleichshaushalte.				
040	Materialverwaltung	10	10	—	20
041	Druckerei und Buchbinderei	40	60	—	100
043	Autohof, Kraftfahrzeuge und Fahrräder . .	4 500	435	—	4 935
044	Fernsprecheinrichtungen	15	215	—	230
7104	Fuhrpark	10 000	6 980	20	17 000
7105	Kanalisation	2 100	2 615	30	4 745
7108	Schlachthof	350	4 265	3 480	8 095
7109	Viehhof	150	965	—	1 115
7110	Fleischgroßmarkt	100	400	—	500
7111	Marktwesen	300	965	305	1 570
7114	Leihanstalt	30	460	90	580
931	Wilhelm-Schiffer-Stiftung	100	125	—	225
932	Aderssche Wohnungsstiftung	70	1 065	30	1 165
933	Ledigenheim	50	275	—	325
934	Gemeindlicher Wohnungsbaufonds	350	1 825	150	2 325
	Summe 20:	18 165	20 660	4 105	42 930
	Hierzu Summe 10:	78 500	188 170	169 176	435 846
	Gesamtsumme:	96 665	208 830	173 281	478 776

Erläuterungen zum Sammelnachweis 5.

Infolge teilweiser und vollständiger Vernichtung versicherter Wagnisse der Stadt Düsseldorf müssen zur genauen Feststellung der Versicherungsprämien die Versicherungswerte neu ermittelt werden. Mit Ersparnissen ist daher zu rechnen.

Die Ist-Ausgaben 1944 betragen 248 307 *R.M.*

In dem Mehraufwand für 1946 sind die Versicherungen der neuen Unterabschnitte 023, 043, 081, 100 und der im Ehrendienst (Aufräumarbeiten) Tätigen enthalten.

Sammelnachweis 6

Unterhaltung der Gebäude und des Inventars

Nr.	Bezeichnung der Ausgaben	Ansatz 1946 <i>R.M.</i>
10	Unterhaltung der Gebäude	379 515
11	Unterhaltung der Elektrouhren	8 530
12	Unterhaltung des Inventars	78 075
Gesamtausgaben:		466 120

Verfügungsberechtigt sind:

Amt 24 über 121 885 *R.M.* Unterabschnitte 853, 920, 931, 932, 933 u. 934
 „ 44 „ 40 000 *R.M.* „ 520
 „ 54 „ 5 000 *R.M.* „ 7103
 „ 68 „ 8 000 *R.M.* „ 7112
 „ 55 „ 291 235 *R.M.* alle übrigen Unterabschnitte

Gesamtsumme: 466 120 *R.M.*

Die Deckungsfähigkeit gem. § 13 Abs. 1 Satz 1 Teil 2 GemHVO. (horizontale Deckungsfähigkeit) findet ihre Grenze bei den zweckgebundenen Einnahmen der einzelnen Unterabschnitte.

Aufteilung der Ausgaben auf die Unterabschnitte

Unter- ab- schnitt	Bezeichnung der Unterabschnitte	Ansätze 1946			Gesamt- summe <i>R.M.</i>
		10	11	12	
		der Gebäude <i>R.M.</i>	Unterhaltung der Elektro- uhren <i>R.M.</i>	des Inventars <i>R.M.</i>	
10. Zuschuß- und Überschußhaushalte.					
000	Hauptverwaltung und Verwaltungsstellen in den Vor- orten	750	—	5 000	5 750
001	Rechnungsprüfungsamt	—	—	150	150
010	Rechtsamt	—	—	50	50
011	Werbeamt	—	—	50	50
012	Statistisches Amt	—	—	150	150
013	Presseamt	—	—	50	50
020	Standesamt	—	—	325	325
021	Versicherungsamt	—	—	150	150
023	Verwaltung fremden Vermögens	—	—	100	100
025	Ernährungs- und Wirtschaftsamt	—	100	1 000	1 100
026	Preisbehörde für Mieten und Pachten	—	—	125	125
030	Bürodienstgebäude	13 500	730	—	14 230
042	Bevölkerungskartei	—	—	250	250
062	Betriebskrankenkasse	—	—	150	150
081	Besatzungsamt	—	—	500	500
100	Vollzugspolizei	—	—	5 000	5 000
110	Ordnungsamt (bisher Städt. Polizeiamt)	—	—	1 000	1 000
111	Baupolizeiamt	—	—	275	275
200	Allgemeine Schulverwaltung	—	—	200	200
210	Volksschulen	26 500	3 530	9 500	39 530
220	Mittelschulen	3 000	580	2 600	6 180
230	Höhere Schulen	12 000	2 355	7 500	21 855
240	Berufsschulen	6 250	85	2 500	8 835
253	Robert-Schumann-Konservatorium	900	—	325	1 225
255	Städt. Fachschule für soziale Frauenberufe	500	45	200	745
260	Bildstelle	250	—	225	475
290	Verwaltungs- und Wirtschaftsakademie	—	—	135	135
291	Gemeindeverwaltungs- und Sparkassenschule	—	—	85	85
300	Allgemeine Verwaltung der Kultur- und Gemein- schaftspflege	150	—	110	260
311	Landes- und Stadtbibliothek	450	65	300	815
321	Oper und Operette	15 975	—	6 000	21 975
322	Schauspiel	4 000	—	1 000	5 000
324	Kunstsammlungen	2 000	—	250	2 250
325	Kunsthalle	750	—	150	900
330	Volksbüchereien	825	170	500	1 495
332	Zoologischer Garten	3 000	—	1 075	4 075
333	Löbbecke-Museum	200	—	50	250
351	Stadtarchiv	500	—	200	700
352	Geschichtl. Sammlungen	500	—	200	700
354	Benrather Heimatmuseum	—	—	75	75
355	Benrather Schloß	5 000	—	100	5 100
400	Allgemeine Fürsorgeverwaltung	2 500	—	1 450	3 950
450	Pflegeheime	3 000	45	1 100	4 145
451	Obdachlosenunterkünfte	55 500	—	150	55 650
471	Kleinkindererholungsheim „Eichenhorst“	400	—	100	500
500	Allgemeine Gesundheitsverwaltung	65	—	60	125
510	Gesundheitspflege	585	—	540	1 125
520	Städtische Krankenanstalten	35 000	—	5 000	40 000
521	Chemisches Untersuchungsamt	—	—	150	150
522	Desinfektionsanstalt	700	—	75	775
524	Krankentransportwesen	—	—	100	100
530	Allgem. Verwaltung der Angelegenheiten der Leibes- übungen	—	—	120	120
Zu übertragen:		194 750	7 705	56 450	258 905

nt-
ne

750
150
50
50
150
50
325
150
100
100
125
230
250
150
500
000
000
275
200
530
180
855
835
225
745
475
135
85

260
815
975
000
250
900
495
075
250
700
700
75
100
950
145
650
500
125
125
000
150
775
100

120
905

Unter- ab- schnitt	Bezeichnung der Unterabschnitte	Ansätze 1946			Gesamt- summe <i>R.M.</i>
		10 der Gebäude <i>R.M.</i>	11 Unterhaltung der Elektro- uhren <i>R.M.</i>	12 des Inventars <i>R.M.</i>	
	Übertrag:	194 750	7 705	56 450	258 905
550	Sportplätze, Turnhallen, Strandbäder usw.	350	—	200	550
551	Rheinstadion	2 500	—	150	2 650
552	Eisstadion	350	—	50	400
600	Bauverwaltungsamt	—	—	150	150
610	Städtebau und Planung	—	—	150	150
620	Wohnungswesen einschl. Wohnungsamt	—	—	300	300
640	Vermessungswesen	—	—	200	200
650	Hochbau	—	—	500	500
680	Rheinbrücken	—	—	125	125
690	Heiz- und Maschinenamt	—	—	125	125
7103	Bedürfnisanstalten	4 750	—	250	5 000
7107	Friedhöfe und Krematorium	6 250	45	275	6 570
7112	Badeanstalten	5 000	—	3 000	8 000
7113	Wald-, Park- und Gartenanlagen	4 400	—	100	4 500
7116	Feuerwehr	7 500	—	350	7 850
7117	Freiwillige Feuerwehren	1 125	—	100	1 225
850	Ausstellungshallen	2 500	130	350	2 980
851	Rieinhalle (Planetarium)	1 000	—	350	1 350
852	Tonhalle	2 000	—	—	2 000
853	Gaststätten	2 000	—	850	2 850
900	Allgemeine Finanzverwaltung	—	—	200	200
901	Steuerverwaltung	—	—	500	500
902	Kassenverwaltung	375	—	800	1 175
903	Verwaltung des allgemeinen Grundvermögens	—	—	400	400
920	Allgemeines Grundvermögen	96 500	—	—	96 500
	Summe 10:	331 350	7 880	65 925	405 155
	20. Gebühren und Ausgleichshaushalte.				
040	Materialverwaltung	—	—	250	250
041	Druckerei und Buchbinderei	—	—	120	120
043	Autohof, Kraftfahrzeuge u. Fahrräder	—	—	30	30
044	Fernsprecheinrichtungen	—	—	150	150
7104	Fuhrpark	7 500	520	200	8 220
7105	Kanalisation	4 000	—	2 500	6 500
7108	Schlachthof	6 000	—	3 500	9 500
7109	Viehhof	3 000	—	2 500	5 500
7110	Fleischgroßmarkt	3 000	—	2 500	5 500
7111	Marktwesen	1 500	—	150	1 650
7114	Leihanstalt	675	85	250	1 010
931	Wilhelm-Schiffer-Stiftung	210	—	—	210
932	Aderssche Wohnungsstiftung	10 650	—	—	10 650
933	Ledigenheim	1 080	45	—	1 125
934	Gemeindlicher Wohnungsbaufonds	10 550	—	—	10 550
	Summe 20:	48 165	650	12 150	60 965
	Hierzu Summe 10:	331 350	7 880	65 925	405 155
	Gesamtsumme:	379 515	8 530	78 075	466 120

Erläuterungen zum Sammelnachweis 6.

Die Ist-Ausgaben 1944 betragen bei

Nr. 10	rund	120 799 <i>R.M.</i>	, mithin gegenüber 1946 weniger	rund	258 716 <i>R.M.</i>
„ 11	„	3 980	„ „ „ 1946	„	4 550
„ 12	„	14 303	„ „ „ 1946	„	63 772
Zusammen:		<u>139 082 <i>R.M.</i></u>	, mithin gegenüber 1946 weniger	rund	<u>327 038 <i>R.M.</i></u>

Im Sammelnachweis 6 für 1944 waren insgesamt 522 105 *R.M.* vorgesehen. Die geringere Ist-Ausgabe ist auf den Material- und Arbeitermangel zurückzuführen.

Für 1946 sind die zur Erhaltung der Substanz und Einrichtung neuer Dienststellen (Unterabschnitte Nr. 023, 043, 081, 100 und 524) dringend notwendigen Mittel eingesetzt worden.

Sammelnachweis 7
Heizungs- und Maschinenanlagen

Nr.	Bezeichnung der Ausgaben	Ansatz 1946 <i>R.M.</i>
10	An Haushaltsstelle 690 31: Erstattung der Kosten für Heizung, Überwachung und Unterhaltung der Heizungs- u. Maschinenanlagen . . .	1 413 500

Die Deckungsfähigkeit gem. § 13 Abs 1 Satz 1 Teil 2 GemHVO. (horizontale Deckungsfähigkeit) findet ihre Grenze bei den zweckgebundenen Einnahmen der einzelnen Unterabschnitte.

Aufteilung der Ausgaben auf die Unterabschnitte

Unter- ab- schnitt	Bezeichnung der Unterabschnitte	Ansätze 1946		Gesamtsumme <i>R.M.</i>
		Brennstoffe	Überwachung und Unterhaltung der Heizungsanlagen	
		<i>R.M.</i>	<i>R.M.</i>	
10. Zuschuß- und Überschußhaushalte.				
000	Hauptverwaltung und Verwaltungsstellen in den Vororten	1 000	800	1 800
025	Ernährungs- und Wirtschaftsamt	7 800	4 200	12 000
030	Bürodienstgebäude	37 000	35 000	72 000
100	Vollzugspolizei	13 700	11 300	25 000
110	Ordnungsamt (bisher Städt. Polizeiamt)	5 500	4 500	10 000
210	Volksschulen	177 500	70 000	247 500
220	Mittelschulen	12 000	6 000	18 000
230	Höhere Schulen	38 700	18 800	57 500
240	Berufsschulen	21 000	11 500	32 500
253	Robert-Schumann-Konservatorium	1 500	800	2 300
260	Bildstelle	900	500	1 400
290	Verwaltungs- und Wirtschaftsakademie	1 100	500	1 600
291	Gemeindeverwaltungs- und Sparkassenschule	—	—	—
311	Landes- und Stadtbibliothek	2 200	900	3 100
321	Oper und Operette	2 500	4 300	6 800
322	Schauspiel	4 500	1 500	6 000
324	Kunstsammlungen	9 500	7 600	17 100
325	Kunsthalle	1 700	300	2 000
330	Volksbücherei	1 650	750	2 400
332	Zoologischer Garten	2 800	1 200	4 000
334	Reichswirtschaftsmuseum	1 600	1 300	2 900
340	Allgemeine Gemeinschaftspflege	600	400	1 000
351	Stadtarchiv	2 000	1 500	3 500
352	Geschichtliche Sammlungen	700	500	1 200
354	Benrather Heimatmuseum	400	300	700
355	Benrather Schloß	500	400	900
440	Fürsorge für Flüchtlinge	232 000	13 000	245 000
450	Pflegeheime	2 800	1 200	4 000
451	Obdachlosenunterkünfte	28 500	2 350	30 850
471	Kleinkindererholungsheim „Eichenhorst“	1 500	600	2 100
520	Städtische Krankenanstalten	256 000	58 000	314 000
522	Desinfektionsanstalt	2 100	1 900	4 000
550	Sportplätze, Turnhallen, Strandbäder usw.	1 900	800	2 700
	Zu übertragen:	873 150	262 700	1 135 850

Unter- ab- schnitt	Bezeichnung der Unterabschnitte	Ansätze 1946		Gesamtsumme <i>R.M.</i>
		Brennstoffe	Überwachung und Unterhaltung der Heizungsanlagen	
		<i>R.M.</i>	<i>R.M.</i>	
	Übertrag:	873 150	262 700	1 135 850
551	Rheinstadion	3 000	2 000	5 000
552	Eisstadion	300	200	500
7107	Friedhöfe und Krematorium	22 500	10 000	32 500
7112	Badeanstalten	13 500	5 500	19 000
7113	Wald-, Park- und Gartenanlagen	6 400	2 900	9 300
7116	Feuerwehr	15 000	9 200	24 200
850	Ausstellungshallen	5 600	4 400	10 000
852	Tonhalle	1 000	500	1 500
853	Gaststätten	3 800	1 600	5 400
920	Allgemeines Grundvermögen	60 000	42 200	102 200
	Summe 10:	1 004 250	341 200	1 345 450
	20. Gebühren- und Ausgleichshaushalte.			
041	Druckerei und Buchbinderei	—	—	—
7104	Fuhrpark	21 250	6 100	27 350
7105	Kanalisation	9 600	2 700	12 300
7111	Marktwesen	2 900	2 300	5 200
7114	Leihanstalt	1 400	1 000	2 400
933	Ledigenheim	6 200	900	7 100
934	Gemeindlicher Wohnungsbaufonds	10 600	3 100	13 700
	Summe 20:	51 950	16 100	68 050
	Hierzu Summe 10:	1 004 250	341 200	1 345 450
	Gesamtsumme:	1 056 200	357 300	1 413 500

Erläuterungen zum Sammelnachweis 7.

Der Sammelnachweis 7 ist keine vorläufige Buchungsstelle. Die Kosten der Heizung sowie des Heiz- und Maschinenamtes werden beim Unterabschnitt 690 verausgabt. Der Gesamtaufwand abzüglich der eigenen Einnahmen und der dem Unterabschnitt 690 endgültig zur Last fallenden allgemeinen **Verwaltungs**kosten des Heiz- und Maschinenamtes werden durch den Sammelnachweis 7 dem Unterabschnitt 690 erstattet und auf die zuständigen Unterabschnitte verteilt.

Im Jahre 1944 betrug die Ist-Ausgabe rund 687 935 *R.M.*
 Der Mehrbedarf in 1946 beträgt mithin 725 565 „
 und ist hervorgerufen durch

a) Verteuerung der Brennstoffe und Transporte (Landabsatz, mehrmaliges Umladen, Ein- und Auskellern usw.) um durchschnittlich 30 % rund	200 000 „
b) die Einrichtung neuer Unterabschnitte, und zwar	
100 Vollzugspolizei (frühere Staatliche Polizei)	25 000 „
110 Ordnungsamt	10 000 „
440 Fürsorge für Flüchtlinge	245 000 „
c) Mehrbedarf in den Unterabschnitten	
451 Obdachlosenunterkünfte	30 800 „
520 Städtische Krankenanstalten für Flüchtlingslazarett am Gallberg	40 000 „
d) außerdem Mehrbedarf für die Heizung und Instandsetzungen in den öffentlichen Gebäuden und Schulen	129 765 „
e) Mehrbedarf für die Brennstoffe der Schulspeisungsküchen.	45 000 „
	<u>Zusammen: 725 565 <i>R.M.</i></u>

Sammelnachweis 9

Beschaffung von Büromaschinen und Fernsprecheinrichtungen

Nr.	Bezeichnung der Ausgaben	Ansatz 1946
		<i>R.M.</i>
10	An Haushaltsstelle 040 33: Für Beschaffung von Büromaschinen . . .	60 200
11	An Haushaltsstelle 044 31: Für Beschaffung von Fernsprecheinrichtungen	38 700
	Gesamtausgaben:	98 900

Die Deckungsfähigkeit gem. § 13 Abs. 1 Satz 1 Teil 2 GemHVO. (horizontale Deckungsfähigkeit) findet ihre Grenze bei den zweckgebundenen Einnahmen der einzelnen Unterabschnitte.

Aufteilung der Ausgaben auf die Unterabschnitte

Unterabschnitt	Bezeichnung der Unterabschnitte	Ansätze 1946		Gesamtsumme <i>R.M.</i>
		10 Beschaffung von Büromaschinen <i>R.M.</i>	11 Beschaffung von Fernsprech- einrichtungen <i>R.M.</i>	
	10. Zuschuß- und Überschußhaushalte.			
000	Hauptverwaltung und Verwaltungsstellen in den Vororten	2 800	11 400	14 200
012	Statistisches Amt	—	1 500	1 500
020	Standesamt	800	2 000	2 800
025	Ernährungs- und Wirtschaftsamt	800	2 300	3 100
062	Betriebskrankenkasse	400	—	400
210	Volksschulen	—	3 500	3 500
300	Allgemeine Verwaltung der Kultur- und Gemeinschaftspflege	—	500	500
400	Allgemeine Fürsorgeverwaltung	800	1 500	2 300
510	Gesundheitspflege	400	1 000	1 400
520	Städtische Krankenanstalten	1 000	600	1 600
600	Bauverwaltungsamt	400	400	800
610	Städtebau und Planung	—	400	400
620	Wohnungswesen einschl. Wohnungsamt	1 600	3 600	5 200
650	Hochbau	1 200	1 000	2 200
660	Straßenbau	400	800	1 200
7107	Friedhöfe und Krematorium	—	800	800
7113	Wald-, Park- und Gartenanlagen	—	600	600
900	Allgemeine Finanzverwaltung	400	800	1 200
901	Steuerverwaltung	—	400	400
902	Kassenverwaltung	48 000	1 200	49 200
903	Verwaltung des Allgemeinen Grundvermögens	800	800	1 600
	Summe 10:	59 800	35 100	94 900
	20. Gebühren- und Ausgleichshaushalte.			
7104	Fuhrpark	—	600	600
7105	Kanalisation	400	2 600	3 000
7111	Marktwesen	—	400	400
	Summe 20:	400	3 600	4 000
	Hierzu Summe 10:	59 800	35 100	94 900
	Gesamtsumme:	60 200	38 700	98 900

Erläuterungen zum Sammelnachweis 9.

Hinsichtlich der Buchungsstellen 10 und 11 und der Verbuchungsmethode gilt das zum Sammel-
nachweis 4 Gesagte.

Im Rechnungsjahr 1944 konnten kaum nennenswerte Beschaffungen erfolgen.

Die Ist-Ausgaben 1944 betragen bei

Nr. 10	760 <i>R.M.</i>
„ 11	219 „
	<hr/>
	979 <i>R.M.</i>

Zu den Ansätzen 1946 wird folgendes ausgeführt:

Nr. 10: Die in 1942 für das Einziehungsamt bestellten 4 Anker-Buchungsmaschinen zum Preise von 48 000 *R.M.* sollen in 1946 geliefert werden. Für die Buchhaltung der Krankenanstalten ist die seit Jahren dringend benötigte Additionsmaschine zu beschaffen. Für die Beschaffung neuer und den Umtausch eines Teiles (25 Stück) unbrauchbarer Schreibmaschinen sind 11 200 *R.M.* vorgesehen worden.

Nr. 11: Die notwendigen Neubeschaffungen und -einrichtungen erfordern insgesamt 38 700 *R.M.* und sind im einzelnen zu Haushaltsstelle 044 33 erläutert.

Sammelnachweis 10
Beschaffung von Inventar

Nr.	Bezeichnung der Ausgaben	Ansatz 1946 <i>R.M.</i>
10	Beschaffung von Inventar	101 100

Verfügungsberechtigt sind:

Amt 24	über	3 000	<i>R.M.</i>	Unterabschnitte	853	und	933
„ 44	„	12 000	„	„	520		
„ 68	„	2 000	„	„	7112		
„ 55	„	84 100	„	alle übrigen	Unterabschnitte		
Gesamtsumme: <u>101 100 <i>R.M.</i></u>							

Die Deckungsfähigkeit gem. § 13 Abs. 1 Satz 1 Teil 2 GemHVO. (horizontale Deckungsfähigkeit) findet ihre Grenze bei den zweckgebundenen Einnahmen der einzelnen Unterabschnitte.

Aufteilung der Ausgaben auf die Unterabschnitte

Unter- abschnitt	Bezeichnung der Unterabschnitte	Ansatz 1946 <i>R.M.</i>
10. Zuschuß- und Überschußhaushalte.		
000	Hauptverwaltung und Verwaltungsstellen in den Vororten	8 000
010	Rechtsamt	250
011	Werbeamt	250
013	Presseamt	250
020	Standesamt	3 000
023	Verwaltung fremden Vermögens	250
025	Ernährungs- und Wirtschaftsamt	1 250
026	Preisbehörde für Mieten und Pachten	250
081	Besatzungsamt	1 000
100	Vollzugspolizei	8 000
110	Ordnungsamt (bisher Städt. Polizeiamt)	2 000
200	Allgemeine Schulverwaltung	250
210	Volksschulen	10 000
220	Mittelschulen	3 000
230	Höhere Schulen	5 000
240	Berufsschulen	3 000
255	Städtische Fachschule für soziale Frauenberufe	250
311	Landes- und Stadtbibliothek	1 500
321	Oper und Operette	6 050
322	Schauspiel	2 500
324	Kunstsammlungen	750
330	Volksbüchereien	750
332	Zoologischer Garten	1 600
400	Allgemeine Fürsorgeverwaltung	3 800
471	Kleinkindererholungsheim „Eichenhorst“	225
500	Allgemeine Gesundheitsverwaltung	500
510	Gesundheitspflege	2 250
520	Städtische Krankenanstalten	12 000
524	Krankentransportwesen	150
551	Rheinstadion	250
600	Bauverwaltungsamt	200
610	Städtebau und Planung	150
620	Wohnungswesen einschl. Wohnungsamt	300
650	Hochbau	750
680	Rheinbrücken	100
7107	Friedhöfe und Krematorium	300
7112	Badeanstalten	2 000
7116	Feuerwehr	625
850	Ausstellungshallen	100
851	Rieinhalle (Planetarium)	300
853	Gaststätten	2 500
900	Allgemeine Finanzverwaltung	250
901	Steuerverwaltung	500
902	Kassenverwaltung	500
903	Verwaltung des allgemeinen Grundvermögens	500
Summe 10:		87 400
20. Gebühren- und Ausgleichshaushalte.		
7105	Kanalisation	1 000
7108	Schlachthof	5 000
7109	Viehhof	3 000
7110	Fleischgroßmarkt	3 500
7111	Marktwesen	700
933	Ledigenheim	500
Summe 20:		13 700
Hierzu Summe 10:		87 400
Gesamtsumme:		101 100

Erläuterungen zum Sammelnachweis 10.

Im Rechnungsjahre 1944 konnten von den vorgesehenen 96 400 *RM* nur 29 193 *RM* ausgegeben werden.

In 1946 sollen die städtischen Einrichtungen sowie die vorhandenen und neuen Dienststellen in bescheidenem Rahmen mit dem unbedingt erforderlichen Inventar ausgestattet werden. Der Ansatz dürfte gering sein.

**B. Wirtschaftspläne
der Eigenbetriebe**

I. Stadt-
A. Erfolgs-

Aufwendungen	Ansatz 1946	Erfolgsrechnung 1944
	R.M.	R.M.
I. Betriebsaufwand	10 290 000	15 553 849
II. Bezug	715 000	692 274
III. Geschäftsaufwand:		
1. Verwaltung	1 952 000	2 038 880
2. Versorgungsaufwand	1 000 000	1 030 946
3. Sonstiger Geschäftsaufwand	258 500	661 903
IV. Finanzaufwand:		
1. Abschreibungen	3 007 500	3 663 918
2. Rückstellungen für Zahlungsausfälle	200 000	300 000
3. Steuern nach dem Aktiengesetz	917 100	3 761 550
4. Sonstige Steuern und öffentliche Abgaben	243 810	254 485
5. Zinsaufwand	761 500	772 020
6. Konzessionsabgabe	—	826 679
V. Außergewöhnlicher Aufwand	350 000	2 192 135
VI. Jahresgewinn	5 289 500	1 902 290
	24 985 000	33 569 938
Nachrichtlich:		
Gehälter, Ruhegehälter, Löhne einschl. Sozialabgaben	7 745 000	7 875 458
Der Rohgewinn wird zur Beseitigung von Kriegsschäden verwendet (s. Anlage).		

werke
plan

Erträge	Ansatz 1946	Erfolgsrechnung 1944
	R.M.	R.M.
I. Betriebsertrag:		
1. Strom, Gas, Wasser, Dampf		
2. Koks	22 830 000	26 922 919
3. Teer	1 000 000	2 220 328
4. Ammoniak	140 000	309 866
5. Benzol	60 000	132 864
6. Dampf	330 000	714 590
7. Sonstiger	50 000	65 005
	360 000	338 209
II. Geschäftsertrag	165 000	472 308
III. Finanzertrag	—	248 744
IV. Außergewöhnlicher Ertrag	50 000	3 147 145
	24 985 000	33 569 938

Anlage zum Erfolgsplan der Stadtwerke 1946.

Betr.: Beseitigung von Kriegsschäden.

1. Eltwerk:

Kraftwerk Flingern	750 000 <i>R.M.</i>	
Unterwerke	150 000 „	
Prüfamt	250 000 „	
Leitungsnetz	150 000 „	1 300 000 <i>R.M.</i>

2. Gaswerk:

Kokerei Flingern	500 000 <i>R.M.</i>	
Gasbehälter II	250 000 „	
„ III	100 000 „	
„ Nord	500 000 „	
„ Bilk	500 000 „	
Rohrnetz	300 000 „	2 150 000 „

3. Wasserwerk:

Betriebsanlagen	750 000 <i>R.M.</i>	
Rohrnetz	150 000 „	900 000 „

4. Gemeinsame Anlagen:

Verwaltungsgebäude und Werkstätten	1 000 000 <i>R.M.</i>	
Vorortwerkstätten und Wohnhäuser	300 000 „	1 300 000 „
		<u>5 650 000 <i>R.M.</i></u>

I. Stadt-
B. Finanz-

Einnahmen	Ansatz 1946 RM
1. Bestand am 31. Dezember 1945	11 339 000
2. Aus Abschreibungsmitteln des laufenden Jahres	3 000 000
Zu übertragen: 14 339 000	

werke
plan

Ausgaben	Ansatz 1946 RM
I. Gemeinsame Verwaltung:	
1. Kraftfahrzeuge	70 000
2. Errichtung einer Hebebühne	14 000
3. Werkstatteinrichtungen	30 000
4. Telefonanlagen	15 000
5. Errichtung einer Lehrwerkstatt	20 000
6. Gefolgschaftsküche	10 000
7. Büromaschinen und Einrichtungen	30 000
8. Umbau und Neubau von Wohnungen	206 800
9. Unvorhergesehenes und sonstige Ausgaben	110 000
II. Elektrizitätswerk:	
1. Neubaubteilung, Sach- und Personalkosten	25 000
2. Kraftwerk I, Kesselbetrieb	2 391
3. " I, Maschinenbetrieb	5 462
4. " II, Errichtung eines Raumes für die Eigenbedarf-Transformatoren	30 000
5. Umbau des alten 25-kV-Schalthauses in Wohnungen	50 000
6. Kraftwerk II, Kesselbetrieb	293 285
7. " II, Maschinenbetrieb	49 310
8. Überholung der Gleisanlagen und Auswechslung einer Weiche	43 503
9. Ausbau Kraftwerk Flörsheim	560 000
10. Ausbau Kesselhaus A	871 000
11. Allgemeine Erweiterungen, gesamt für Kraftwerke	75 000
12. Unterwerk IV, Auswechslung der Gleichrichtergerätschaften	10 800
13. " X, Provisorium Färberstraße, 25 kV	8 232
14. " XII, Auswechslung der Gleichrichtergerätschaften	21 600
15. " XVI, Hafen, Neubau der Station	191 558
16. " XIX, Biederstraße, Neubau und Einrichtung der Station	86 921
17. " XX, Heye Gerresheim, Umspannstelle 25 kV	18 729
18. Ersatzbeschaffung eines neuen Gleichrichters für Oberkassel	9 150
19. Allgemeine Ausgaben, gesamt für Unterwerke	19 000
20. Kupplung mit R.W.E.-Netz Mannesmann	220 000
21. Neue Erdschlußpole 25 kV	26 500
22. Kabelverlegungen	300 000
23. Netzspannanlage 1946	70 000
24. Kupplung Nord Mannesmann	13 612
25. 5 kV Verteiler Bunker Karstplatz	30 300
26. " " Gerresheim	10 000
27. " " Pariser Straße	35 000
28. Beschaffung von Netztransformatoren	20 000
29. Schalter und Relais für 5 kV Maschennetz Kaiserwerther Straße	37 600
30. Errichtung eines Kabelagers	60 000
31. Unvorhergesehenes für Kabelnetz	50 000
32. Abschmeranschlüsse	30 000
33. Unvorhergesehenes für Übergabe	30 000
III. Gaswerk:	
1. Neubaubteilung, Sach- und Personalkosten	30 000
2. Ausbau Kammerofenanlage	20 000
3. 2 neue Löschwasserhochbehälter	9 000
4. Nass-Gasreinigung und Rohgasförderung	317 000
5. Kohlenumschlag, Lagerung und Aufbereitung	58 000
6. Stahlförderketten und Stahlförderer für die 4 Pendelbecherwerke der Kohlaufbereitung	25 000
7. Entloderampe Kohlenlager	30 000
8. Trockenreineranlage für Kohलगas	100 000
9. Kohlenumschlag, Lagerung und Aufbereitung	202 000
Zu übertragen: 4 511 660	

I. Stadt-
B. Finanz-

Einnahmen	Ansatz 1946 RM
Übertrag:	14 339 000
	14 339 000

werke
plan

Ausgaben	Ansatz 1946 RM
Übertrag:	4 511 000
10. Gieß-, Hof- und Wegeanlagen	154 000
11. Elektrische Anlagen und Fernsprechanlagen	51 000
12. Erstellung eines neuen Wassergasbehälters	180 000
13. Erweiterung Maschinenhaus III	18 000
14. Dampflokomotivschuppen und -garagen	50 000
15. Neubehörung des Kühlers Benzolfabrik	25 000
16. Beschaffung von 2 Elektrokarren	8 000
17. Allgemeine Ausgaben für Erweiterungen der Kokerel	400 000
18. Errichtung einer Tankstelle	8 000
19. Methanisierungsanlage für Gastankstelle	43 000
20. Beschaffung von Hochdruckspeicherflaschen	40 000
21. Druckleitung Kokerel nach Benrath	425 000
22. Rohrverlegungen	450 000
23. Neubau Gasbehälter Nord	280 000
24. Gasdruckregleranlagen	100 000
25. Unvorhergesehenes für Rohrnetz	25 000
26. Abschlemeranschlüsse	110 000
27. Zweiter Gasverlichter für Tankstelle	70 000
28. Unvorhergesehenes für Abteilung Installation	20 000
29. Gastählerbeschaffung	480 000
30. Unvorhergesehenes für Zählerwerkstatt usw.	20 000
IV. Wasserwerk:	
1. Ausbau Wasserwerk Flehe	848 000
2. Erneuerung der Niederspannungsanlage Wasserwerk Benrath	8 000
3. Beschaffung und Einbau von Wassermessern Flehe, Lörick, Am Stand	10 000
4. Beschaffung und Einbau von Chlorapparaten Flehe, Lörick, Am Stand, Benrath	25 000
5. Einbau einer Fernübertragungsanlage Hochbehälter auf der Hardt	3 500
6. Unvorhergesehenes	26 500
7. Rohrverlegungen	500 000
8. Abschlemeranschlüsse	130 000
9. Unvorhergesehenes	40 000
10. Wassermesserbeschaffung	82 000
11. Unvorhergesehenes	15 000
V. Gemeinsam Gas und Wasser (Fortleitung und Vertrieb):	
1. Rohrnetz: Errichtung eines Rohringes Höhenweg	200 000
Beschaffung von Baumaschinen, Geräten usw.	185 000
2. Übergabe: Werkstatteinrichtungen	10 000
Unvorhergesehenes	15 000
Beschaffung von Werkzeugen	10 000
Neubau Vorortwerkstatt Rath	70 000
" " Eiler	80 000
Verbesserung an den Gebäuden der Gas-Wasser-Zähler-Werkstätten	25 000
VI. Anteilbeteiligungen	360 000
VII. Voraussichtlicher Bestand am 31. Dezember 1946	4 209 340
	14 339 000

C. Stellenübersicht über die Angestellten der Stadtwerke

Besoldungsgruppe	Verg.-Gruppe der TO. A.	Zahl der Stellen 1. 4. 1944	Zahl der bes. Stellen 30. 9. 1945	Zahl der Stellen 1946	Gemeindebeamte (nachrichtlich)		Stellen 1946	
					Stellen 1. 4. 1944	Zahl der bes. Stellen 30. 9. 1945	Anzahl	davon k. w.
B 7 a					1	—	1	—
B 9					—	—	—	—
A 1 a					1	—	1	—
A 1 b					3	—	3	—
A 2 b	I		5 (D 1)		6	—	6	—
A 2 c 1	II	1	13	1	17	—	17	—
A 2 c 2	III	16	5 (D 2)	16	5	4	3	2
A 2 d					1	—	1	—
A 3 b	IV	5	4	5	3	—	3	—
A 4 b 1			3 (D 3)		6	—	6	—
A 4 b 2	Va/Vb	72	21	70	9	7	7	5
A 4 c 1			9 (D 9)		19	19	13	10
A 4 c 2	VIa/VIb	162	104 (D 19)	166	23	23	12	14
A 4 d			1 (D 1)		2	2	3	—
A 4 e			7 (D 7)		7	7	6	6
A 5 b			2 (D 2)		4	4	3	2
A 7 a	VII	46	103 (D 9)	44	9	9	4	4
A 7 b			2 (D 2)		—	—	—	—
A 8 a	VIII	123	96 (D 13)	123	13	13	8	6
A 9	IX	27	36 (D 3)	27	—	—	—	—
A 10 a	X		8		—	—	—	—
A 7 a/8 a							6	6
	VII/VIII	192		180				
	VII/IX	33		31				
	VIII/IX	37		36				
		714	419 (D 71)	699	129	88	69	97
Ergänzungspersonal			136 555					

Bemerkung: 6 außerplanmäßige Stellen, und zwar 1 Stelle der Vergütungsgruppe VI a, 3 Stellen „ „ VIII, 2 „ „ „ IX sind in der obigen Stellenübersicht nicht enthalten.

D. Stellenübersicht über die ständigen Arbeiter der Stadtwerke

Bezeichnung der Lohngruppe nach der TO. B.	Zahl der Stellen 1. 4. 1945	Zahl der bes. Stellen 30. 9. 1945	Zahl der Stellen 1. 4. 1946
Lohngruppe A — mit Zuschlag —	116	119	116
„ A — Normallohn —	663	653	663
„ B — mit Zuschlag —	—	71	—
„ B — Normallohn —	493	268	493
„ C — Normallohn —	147	69	147
Sonstige Lohnempfänger (Handwerkslehrlinge)	—	—	—
Zusammen:	1419	1180	1419

2. Städtische A. Erfolgs-

	Ansatz 1946	Erfolgs- rechnung 1944
Aufwendungen	R.M.	R.M.
I. Betriebsaufwand:		
1 Werfbetrieb	130 000	236 935
2 Kranbetrieb	270 000	391 763
3 Bahnbetrieb	360 000	644 981
4 Lagerhausbetrieb	—	11 836
5 Speditionskonto	—	21 145
6 Sonstiger Betriebsaufwand	140 000	226 405
II. Geschäftsaufwand:		
1 Verwaltung	120 000	162 102
2 Werbung	—	3 429
3 Aufwand zum Grundstücksertrag	5 000	22 371
4 Gesetzliche Berufsbeiträge	1 000	3 890
5 Gesetzlicher Versorgungsaufwand	256 000	201 228
6 Gemeinamer. Res.aufwand	100 000	226 275
III. Finanzaufwand:		
1 Gewöhnliche Abschreibungen auf Anlagevermögen	370 000	392 943
2 Andere Abschreibungen	7 630	7 630
3 Nach dem Aktiengesetz ausweispflichtige Steuern	145 000	142 354
4 Sonstige Steuern und öffentliche Abgaben	10 000	17 744
5 Zinsaufwand	68 000	68 714
6 Zuführung zur Rückstellung für Zahlungsmittel	—	222 000
IV. Außergewöhnlicher Aufwand:		
1 Sonstiger außergewöhnlicher Aufwand	—	6 472
V. Jahresgewinn:		
Für Eigenkapitalkonto	—	—
	1 902 630	3 010 127

B. Finanz-

	Betrag
Einnahmen	R.M.
1 Bestand am 31. Dezember 1945	482 391,94
2 Aus Abschreibungsmitteln des laufenden Jahres	370 000,—
	852 391,94

Hafenbetriebe plan

	Ansatz 1946	Erfolgs- rechnung 1944
Erträge	R.M.	R.M.
I. Betriebsbeitrag:		
1 Werfbetrieb	255 000	570 702
2 Kranbetrieb	235 000	608 279
3 Bahnbetrieb	240 000	-673 282
4 Lagerhausbetrieb	—	16 663
II. Geschäftsertrag:		
1 Grundstücksertrag	750 000	821 993
2 Sonstiger Ertrag	10 000	40 186
III. Finanzertrag:		
1 Zinsertrag	—	3 886
IV. Außergewöhnlicher Ertrag:		
1 Überschüsse aus Vermögensveräußerungen	10 000	—
2 Sonstiger außergewöhnlicher Ertrag	—	21 297
V. Jahresverlust:		
Abzudecken aus Eigenkapitalkonto	482 630	259 830
	1 902 630	3 010 127

plan

	Betrag
Ausgaben	R.M.
1 Restzahlung für in Auftrag gegebene Tenderlokomotive (einschl. Reservestelle)	28 382,—
2 Restzahlung für in Auftrag gegebene Tenderlokomotive	48 335,—
3 Restzahlung für in Auftrag gegebene 4 Viereckgreifer	8 607,—
4 Neue Telefonzentrale (Erneuerung)	25 000,—
5 Transformatorstation einschl. Gebäude Werft Reicholz (Ersatz für zerstörte Station)	45 000,—
6 Transformatorstation einschl. Gebäude Hafen Düsseldorf (Ersatz für zerstörte Station)	35 000,—
7 Lokomotivschuppen Werft Heerd (Ersatz für zerstörten Schuppen)	40 000,—
8 Neuer Wippkran (Ersatz für Kran 13)	80 000,—
9 Anleihe — Tilgungen	59 000,—
10 Voraussichtlicher Bestand am 31. Dezember 1946	483 067,94
	852 391,94



C. Stellenübersicht über die Angestellten der städt. Hafenbetriebe

Besoldungs- gruppe	Verg. Gruppe der TO. A	Zahl der Stellen 1944	Zahl der bes. Stellen 30. 9. 1945	Zahl der Stellen 1946	Gemeindebeamte (nachrichtlich)				
					1. 4. 44	davon k. w.	30. 9. 45	1946	davon k. w.
A 1 b	—	—	1	—	1	—	—	1	—
A 2 d	—	—	—	—	—	—	—	—	—
A 3 b	IV	—	1 (D 1)	—	3	—	2	3	—
A 4 b 1	—	—	1 (D 1)	—	5	—	1	5	—
A 4 b 2	V a/V b	1	1	1	—	—	—	—	—
A 4 c 1	—	1	—	—	—	—	—	—	—
A 4 c 2	VI a/VI b	8	4	8	3	—	1	3	—
A 4 e	—	—	—	—	4	2	2	3	1
A 5 b	—	—	—	—	4	—	2	4	—
A 7 a	VII	16	18 (D 1)	15	4	1	3	4	1
A 7 b	—	1	1 (D 1)	—	2	1	—	1	—
A 8 a	VIII	8	11	8	—	—	—	—	—
A 9	IX	4	6 (D 2)	3	4	4	1	—	—
A 10 a	X	2	2 (D 2)	—	—	—	—	—	—
	VII/IX	5	—	5	—	—	—	—	—
Besondere Festsetzung		—	3	—	—	—	—	—	—
Zusammen		46	49 (D 8)	40	30	8	12	24	2

D. Stellenübersicht über die ständigen Arbeiter der städt. Hafenbetriebe

Bezeichnung der Lohngruppen nach der TO. B	Zahl der Stellen 1. 4. 1945	Zahl der besetzten Stellen 30. 9. 1945	Zahl der Stellen 1. 4. 1946
Lohngruppe A — mit Zuschlag —	55	38	55
„ A — Normallohn —	98	83	98
„ B — mit Zuschlag —	8	1	8
„ B — Normallohn —	27	17	27
Besondere Festsetzung (weibliche Kräfte)	17	6	17
	205	145	205

**C. Wirtschaftspläne
der Eigengesellschaften**

1. Rheinische Bahn-
A. Erfolgs-
(für das Kalender-

	Aufwendungen	Ansatz 1946	Erfolgsrechnung
		<i>RM</i>	1944 <i>RM</i>
1	Bahnen	15 000 000	15 224 792
2	Kraftverkehr	400 000	780 887
3	Nebenbetrieb	750 000	505 761
4	Straßen- und Brückenbenutzungsgebühr an die Stadt Düsseldorf	1 650 000	1 595 518
5	Löhne und Gehälter	—	1 731 749
6	Abschreibungen und Rückstellungen	5 000 000	6 848 968
7	Reingewinn	600 000	—
		24 000 000	26 687 675

B. Finanz-

	Einnahmen	Ansatz 1946
		<i>RM</i>
1	Bestand am 1. Januar 1946	24 022 000
2	Zugang 1946	5 300 000
		29 322 000

gesellschaft AG.
plan
jahr 1946)

	Erträge	Ansatz 1946	Erfolgsrechnung
		<i>RM</i>	1944 <i>RM</i>
1	Bahnen	21 000 000	23 888 792
2	Kraftverkehr	400 000	820 407
3	Nebenbetrieb	1 900 000	620 122
4	Sonstige	100 000	949 801
6	Verlust	—	299 468
		24 000 000	26 687 675

plan

	Ausgaben	Ansatz 1946
		<i>RM</i>
1	Außerordentliche Aufwendungen zur Behebung von Kriegsschäden: a) Wagenpark (Schienenfahrzeuge) 500 000 <i>RM</i> b) Wagenpark (Autobusse) 40 000 " c) Leitungssatz (Stromführung) 370 000 " d) Gleise 100 000 " e) Gebäude 1 500 000 "	2 570 000
2	Außerordentliche Aufwendungen für Erneuerungen der Gleisanlagen, soweit nicht in den Aufwendungen der Erfolgsrechnung enthalten	1 300 000
3	Ersatzbeschaffungen: a) Wagen 1 000 000 <i>RM</i> b) Autobusse — " c) Maschinen, Gleisbauwerkstoff 50 000 " d) Maschinen, Autohalle 20 000 " e) Möbel, Maschinen, Werkzeuge und Geräte für Verwaltung, Betriebsbüro und Werkstätten 250 000 "	1 320 000
4	Bestand am 31. Dezember 1946	24 732 000
		29 922 000

**C. Stellenübersicht
über die Angestellten der Rheinischen Bahngesellschaft AG.**

Besoldungsgruppe	Vergütungsgruppe TO. A	Zahl der Stellen 1. 4. 1945	Zahl der besetzten Stellen 30. 9. 1945	Zahl der Stellen 1946
B 9	—	1	—	—
A 1 a	—	3	3	2
A 2 b	1	7	5	5
A 2 c 1	2	3	2	2
A 2 c 2	3	2	2	2
A 2 d 2 e	—	2	2	2
A 3 b	4	6	4	3
A 4 b 1	—	11	8	8
A 4 b 2	5	8	7	7
A 4 c 1	—	6	4	4
A 4 c 2	6	42	31	30
A 5 b	—	27	20	21
A 7 a	7	135	84	86
A 8 a	8	42	28	29
A 9	9	31	25	45
A 10 a	10	2	4	3
		328	229	249

**D. Stellenübersicht
der Lohnempfänger der Rheinischen Bahngesellschaft AG.**

Lohngruppe	Zahl der Stellen 1. 4. 1945	Zahl der besetzten Stellen 30. 9. 1945	Zahl der Stellen 1946
Handwerker	539	524	539
Angelernte	212	215	212
Ungelernte	—	—	—
Fahrer	472	481	472
Kraftfahrer	47	50	47
Schaffner	658	624	658
Schaffnerinnen	205	147	205
Putzfrauen und Arbeiterinnen	97	94	97
Sonstige	183	163	183
	2 413	2 298	2 413

2. Düsseldorfer Flughafen-
A. Erfolgs-
(für das Rechnungs-

Aufwendungen	Ansatz	Erfolgsrechnung
	1946	1944
	<i>R.H.</i>	<i>R.H.</i>
I. Betriebsaufwand:		
1. Löhne	—	1 847
2. Soziale Abgaben	—	172
3. Unterhaltung der gärtnerischen Anlagen	—	724
4. " " Betriebsgebäude	200	165
5. " " Kläranlage	600	417
6. " " eigenen Maschinen und Fahrzeuge	—	132
7. " " Heizungsanlagen	—	14
8. " " Beleuchtungsanlagen	50	220
9. " " Feuerwehreinrichtungen	100	50
10. " " sonstigen Einrichtungsgegenstände	100	27
11. Strom- und Wasserverbrauch	4 000	10 521
12. Heizungskosten	—	727
13. Reinigung der Gebäude	—	50
14. Sonstiger Betriebsaufwand	100	5 055
II. Geschäftsaufwand:		
1. Gehälter	4 000	11 824
2. Soziale Abgaben	500	1 005
3. Versorgungsfonds für Ruhegehälter	3 500	7 344
4. Sonstige Verwaltungskosten:		
a) Telefon- und Postgebühren	50	533
b) Verschiedene	600	2 578
III. Finanzaufwand:		
1. Abschreibungen auf Anlagevermögen	10	617
2. Versicherungen und Steuern	100	864
3. Pacht an die Stadt Düsseldorf	—	50 000
IV. Jahresgewinn		
	—	1 964
	14 000	96 890

B. Finanz-

Der Finanzplan entfällt.

betriebsgesellschaft m. b. H.
plan
jahr 1946)

Erträge	Ansatz	Erfolgsrechnung
	1946	1944
	<i>R.H.</i>	<i>R.H.</i>
I. Betriebsertrag:		
1. Mieten	8 800	18 673
2. Strom- und Wasserverbrauch	4 000	6 732
3. Heizungskosten	—	380
4. Sonstige Erträge	—	68 544
II. Geschäftsertrag		
	—	—
III. Finanzertrag:		
Zinsen	1 200	2 581
IV. Außergewöhnlicher Ertrag		
	—	—
	14 000	96 910

plan

keine Ausgaben entstehen werden.

C. Stellenübersicht
über die Angestellten der Düsseldorfer Flughafen-
betriebsgesellschaft m. b. H.

Besoldungs- gruppe	Verg.-Gruppe der TO. A.	Zahl der Stellen 1. 4. 1945	Zahl der bes. Stellen 30. 9. 1945	Zahl der Stellen 1946
5 b	VII	1	1	1
		1	1	
Zusammen		2	2	1

D. Nachweisungen

über den Stand des Vermögens, der Schulden und der Bürgschaften

a) Gesamtvermögen

Vermögensart	Stand beim Rechnungsabschluß 1944 <i>R.M.</i>
A. FREIES GEMEINDEVERMÖGEN.	
I. Verwaltungsvermögen.	
1. Unbewegliches Vermögen.	
a) Bebaute Grundstücke	56 158 770
b) Grundstücksgleiche Rechte	—
c) Grünflächen, Parkanlagen, Sportplätze, Brücken usw.	28 465 635
d) Sonstige unbebaute Grundstücke	2 184 354
	86 808 759
2. Bewegliches Vermögen.	
a) Inventar, Materialien (Einrichtungsgegenstände, Maschinen, Geräte, Vorräte u. dgl.)	9 350 550
b) Sammlungen und Kunstwerke	13 000 000
c) Sonstiges bewegliches Vermögen	38 130
	22 388 680
3. Kapitalvermögen.	
Beteiligungen	2 584 465
Verwaltungsvermögen insgesamt:	111 781 904
II. Finanzvermögen.	
1. Allgemeines Grundvermögen.	
a) Landwirtschaftlich, forstwirtschaftlich, gärtnerisch genutzte Einzelgrundstücke	} 50 017 220
b) Bauland	
c) Sonstige unbebaute Grundstücke	
d) Bebaute Grundstücke	49 946 514
e) Grundstücksgleiche Rechte	—
f) Restkaufpreisforderungen	714 081
g) Geldstock	3 408 819
	104 086 634
2. Allgemeines Kapitalvermögen.	
a) Hypotheken, Grundschulden und Rentenforderungen (darunter: Innere Forderungen 374 911 <i>R.M.</i>)	15 877 402
b) Gerechtigkeiten	—
c) Beteiligungen	16 433 200
d) Wertpapiere	178 000
e) Guthaben und sonstige Forderungen (darunter: Innere Forderungen 938 376 <i>R.M.</i>)	19 004 937
	51 493 539
Finanzvermögen insgesamt:	155 580 173
III. Betriebsvermögen.	
1. Eigenbetriebe.	
a) Hafen	18 322 976
b) Stadtwerke	79 070 482
2. Eigengesellschaften.	
a) Rheinische Bahngesellschaft AG.	15 000 000
b) Flughafen	1 589 940
Zu übertragen:	113 983 398

Vermögensart	Stand beim Rechnungsabschluß 1944 <i>R.M.</i>
Übertrag:	113 983 398
3. Verpachtete Betriebe.	
Restaurationen	3 068 400
4. Beteiligungen.	
a) Rheinisch-Westfälisches Elektrizitätswerk AG. (gebundener Besitz)	2 528 800
b) Dampfschiffahrtsgesellschaft für den Nieder- und Mittelrhein AG.	308 600
c) Industrieterrains Düsseldorf-Reisholz AG.	1 195 200
Betriebsvermögen insgesamt:	121 084 398
IV. Rücklagen.	
Laut Nachweisung Seiten 142—145 (darunter: Innere Forderungen 448 058 <i>R.M.</i>)	66 152 274
Zusammenstellung.	
I. Verwaltungsvermögen	111 781 904
II. Finanzvermögen.	
1. Allgemeines Grundvermögen	104 086 634
2. Allgemeines Kapitalvermögen	51 493 539
III. Betriebsvermögen	121 084 398
IV. Rücklagen	66 152 274
Freies Gemeindevermögen insgesamt: (darunter: Innere Forderungen 1 761 354 <i>R.M.</i>)	454 598 749
B. GEBUNDENES GEMEINDEVERMÖGEN.	
I. Gemeindegliedervermögen.	—
II. Stiftungsvermögen.	
1. Grundstücke und Gebäude	2 488 251
2. Hypotheken (darunter: Innere Forderungen 768 820 <i>R.M.</i>)	844 849
3. Wertpapiere	1 692 000
4. Bar- und Festgeldguthaben	787 260
	5 812 360
III. Sonstiges Zweckvermögen. (Orchesterruhegehaltskasse, Kunsthallenreservecfonds.)	
1. Wertpapiere	2 500
2. Bar- und Festgeldguthaben	28 407
	30 907
Gebundenes Gemeindevermögen insgesamt: (darunter: Innere Forderungen 768 820 <i>R.M.</i>)	5 843 267
C. SONDERVERMÖGEN.	
I. Gemeindlicher Wohnungsbaufonds.	
1. Bebaute Grundstücke	2 624 370
2. Hypotheken	53 993 941
3. Sonstige Forderungen	—
4. Festgeldguthaben	2 876 734
	59 495 045
II. Staatlicher Wohnungsfürsorgefonds und Reichsbaudarlehen.	
Hypotheken	3 556 846
III. Wissenschaftlicher Hilfsfonds der Medizinischen Akademie.	
Festgeldguthaben	108 840
Sondervermögen insgesamt:	63 160 731
Gesamtvermögen A—C: (darunter: Innere Forderungen 2 530 165 <i>R.M.</i>)	523 602 747

Erläuterungen

zu der Nachweisung über den Stand des Vermögens.

I. ALLGEMEINES.

Erfaßt ist das gesamte Vermögen der Stadt mit allen Sachwerten und Rechten, **ausgenommen** die zum Verbrauch oder zur Deckung laufender Ausgaben und Bedürfnisse bestimmten Wirtschaftsmittel, die Besteuerungsrechte und Rechte aus Konzessionen an private Werke, die künftig erst entstehenden Forderungen, sowie auch die Straßen, Plätze und Brücken (mit Ausnahme der Rheinbrücken), die Hochwasserschutzanlagen und Straßenkanäle.

Es sind drei Hauptgruppen des Vermögens zu unterscheiden:

- A. Freies Gemeindevermögen.
- B. Gebundenes Gemeindevermögen.
- C. Sondervermögen.

Die erste und größte Vermögensgruppe, das „**Freie Gemeinde-Vermögen**“, ist aufgegliedert in das **Verwaltungsvermögen**, das **Finanzvermögen**, das **Betriebsvermögen** und die **Rücklagen**.

- A I. Unter **Verwaltungsvermögen** sind alle gemeindlichen Vermögenswerte zu verstehen, die unmittelbar öffentlich-rechtlichen, kulturellen oder gemeinnützigen Zwecken dienen. Hierzu gehören Verwaltungsgebäude, Schulen, Theater, Bibliotheken, Sport- und Lagerplätze, Grünflächen und Parkanlagen, und zwar mit allen Ausstattungsgegenständen, Maschinen, Geräten, Fahrzeugen, Tieren, Vorräten u. dgl. Weiter gehören hierzu die Museen mit allen Sammlungen und Kunstwerken, die Friedhöfe, Kunstdenkmäler und Zierbrunnen sowie die Rheinbrücken. Auch das Kapitalvermögen (ohne Rücklagen), soweit es sich um Wertpapiere, Aktien, Geschäftsanteile usw. handelt, deren Erwerb ausschließlich zur Wahrung gemeindlicher Interessen, insbesondere zur Förderung des Wohnungswesens und gemeinnütziger Bestrebungen erfolgt ist, rechnet zum Verwaltungsvermögen.
- A II. Beim **Finanzvermögen** unterscheidet man das Allgemeine Grundvermögen und das Allgemeine Kapitalvermögen, wobei der Bezeichnung „Allgemeines“ als Unterscheidungsmerkmal besonderes Gewicht zufällt.
- A II. 1. Zum **Allgemeinen Grundvermögen** rechnet man solche Grundstücke und grundstücksgleiche Rechte, die weder besonderen gemeindlichen Verwaltungszwecken dienen noch Bestandteil eines gemeindeeigenen wirtschaftlichen Unternehmens sind. Hierzu gehören demnach alle von der Gemeinde selbst genutzten oder vermieteten bzw. verpachteten Bauländereien, forst- und landwirtschaftlich genutzte Einzelgrundstücke und Gewässer, ferner Wohn- und Geschäftsgrundstücke, die an andere Gebietskörperschaften, an Privatpersonen oder an eigene Belegschaftsangehörige vermietet sind, sowie kurzfristige Kaufpreisrestforderungen.
- A II. 2. **Allgemeines Kapitalvermögen** sind alle ausschließlich zur allgemeinen Vermögensanlage beschafften und bei keiner anderen Gruppe des Freien Gemeindevermögens unterzubringenden gemeindlichen Vermögenswerte.
- A III. Der Begriff des **Betriebsvermögens** ergibt sich aus der Bezeichnung. Betriebsvermögen kann investiert sein in Eigenbetrieben oder Eigengesellschaften, in verpachteten Betrieben sowie in Beteiligungen an Versorgungs- und Verkehrsunternehmen und sonstigen wirtschaftlichen Unternehmen, insoweit hierdurch im Interesse der Wirtschaftsförderung ein Einfluß auf die Betriebsführung gewonnen werden soll.
- A IV. Das **Rücklagevermögen** unterscheidet sich von dem Kapitalvermögen grundsätzlich dadurch, daß letzteres in seiner Substanz nicht angetastet und nur der Ertrag haushaltswirtschaftlicher Verwendung zugeführt werden darf, während bei den Rücklagen bereits bei der Anlage an eine Verwendung auch des Kapitals gedacht wird. Neben den nach dem freien Ermessen der Gemeinden zur Erfüllung bestimmter Verwaltungsaufgaben anzulegenden Rücklagen gibt es gesetzliche Rücklagen. Unter diesen sind besonders hervorzuheben die sogenannten Pflichtrücklagen, und zwar die zur Verhütung allzu großer Schwankungen in der steuerlichen Belastung der Einwohner bei Verschlechterung der Wirtschaftslage dienende „Allgemeine Ausgleichsrücklage“ und die zur Sicherung der rechtzeitigen Leistung von ordentlichen Ausgaben ohne Inanspruchnahme von Kassenkrediten bestimmte „Betriebsmittelrücklage“. Gesetzliche Rücklagen sind auch die Tilgungsrücklagen, die Bürgschaftsicherungsrücklagen, die Erneuerungs-, Erweiterungs- und Neubaurücklagen und die Zinsrücklagen.
- B. Die zweite Vermögensgruppe, das **Gebundene Gemeindevermögen**, verdankt ihre Bezeichnung dem festumrissenen Verwendungszweck. Der Ertrag darf für keinen anderen Zweck veranschlagt und verwendet werden, als er durch Schenkungsurkunde, Vermächtnis oder Testament, Satzungen oder dgl. festgelegt ist.
- C. Zur dritten Gruppe des Gemeindevermögens, dem **Sondervermögen**, gehören der „Gemeindliche Wohnungsbaufonds“ und der „Staatliche Wohnungsfürsorgefonds“. Unter dem ersteren versteht man die Gesamtheit der gemeindlichen Hauszinssteuerhypotheken einschl. der Rückflüsse und der angesteigerten Pfandgrundstücke, während der letztere die aus dem staatlichen Ausgleichsfonds vergebenen und von der Gemeinde, trotz formalrechtlichen Eigentums, für den Staat verwalteten Hauszinssteuerhypotheken umfaßt. Schließlich gehört zu dem Sondervermögen der Stadt Düsseldorf noch das Barguthaben des „Wissenschaftlichen Hilfsfonds der Medizinischen Akademie“.

Die unumgänglich notwendigen, umfangreichen Ermittlungen zur Erfassung des durch Kriegseinwirkung stark veränderten Gemeindevermögens nach seinem heutigen wirklichen Wert werden noch längere Zeit in Anspruch nehmen. Der neuen Vermögensnachweisung liegen die Vermögenswerte nach dem Stande vom 31. März 1945 zugrunde, wobei die Kapitalwerte zahlenmäßig genau erfaßt sind, während alle anderen Werte geschätzt werden mußten. Die letzte, in den Anlagen zum Haushaltsplan 1943 veröffentlichte Vermögensnachweisung war nach dem Rechnungsabschluß 1941 aufgestellt. Die seitdem durch Kriegseinwirkung verursachten Wertminderungen des bebauten Grundbesitzes sind, mit geringen Ausnahmen, durch eine Abschreibungsquote von 40 v. H.

berücksichtigt. Dieser Abschreibungssatz stützt sich auf Feststellungen der zuständigen städtischen Dienststellen. Bei dem beweglichen Vermögen war wegen der Ungleichheit der Wertminderung eine gleichmäßige Abschreibung nicht möglich. Das Kapitalvermögen, soweit es aus Wertpapieren besteht, wurde nicht wie zuletzt mit den Anschaffungswerten, sondern mit den Nennwerten erfaßt.

II. EINZELNES.

A. Freies Gemeindevermögen.

I. Verwaltungsvermögen.

1. c) Grünflächen, Parkanlagen, Sportplätze, Brücken usw.

Die Schäden an Grünflächen, Parkanlagen und Sportplätzen wurden mit 15 % des zuletzt veröffentlichten Wertes von 31 559 635 *R.M.* auf 4 734 000 *R.M.* roh geschätzt. Die durch Sprengung verursachte Wertminderung der Oberkasseler Brücke ist, vorbehaltlich späterer genauer Nachprüfung, mit 65 % des zuletzt ermittelten Gesamtwertes von 5 200 000 *R.M.*, also mit 3 380 000 *R.M.*, angenommen worden.

2. a) Inventar, Materialien.

Der Abgang durch Kriegsschäden wird auf 40 % geschätzt.

b) Sammlungen und Kunstwerke.

Die wertvollsten Sammlungen und Kunstwerke sind seinerzeit rechtzeitig aus der Gefahrenzone fortgeschafft worden. Nach überschläglicher Berechnung ist durch Kriegs- und Transportschäden ein Verlust von nur 5 % eingetreten.

c) Sonstiges bewegliches Vermögen.

Fast der gesamte Tierbestand des Zoologischen Gartens ist durch Kriegsschäden vernichtet worden. Der Restbestand wurde nach der Zerstörung des Düsseldorfer Gartens in anderen Städten untergebracht.

3. Kapitalvermögen (Beteiligungen).

Die Beteiligung der Stadt an der Düsseldorf-Neusser Brückenbau- und Betriebsgesellschaft beträgt 10 289 431 *R.M.* Durch Sprengung ist die Brücke nach überschläglicher Berechnung zu etwa 85 % zerstört. Die Beteiligung wurde, vorbehaltlich späterer endgültiger Feststellung und Berichtigung, vermögensmäßig entsprechend abgeschrieben.

II. Finanzvermögen.

2. c) Allgemeines Kapitalvermögen (Beteiligungen).

Die Stadt besitzt ungebundene RWE.-Aktien im Nennwert von 16 433 200 *R.M.*

d) Wertpapiere.

4 %-Gemeinde-Umschuldungsanleihe 178 000 *R.M.*

e) Guthaben und sonstige Forderungen.

Der Barbestand des Allgemeinen Kapitalvermögens ist gegenüber dem Stand vom 31. März 1942 um 6,2 Mill. *R.M.* (darunter Kapitalrückzahlungen der Stadtwerke 5,9 Mill. *R.M.*) auf 8,1 Mill. *R.M.* und der Barbestand der Hypothekenverwaltung um etwa 2,1 Mill. *R.M.* (darunter über 1,2 Mill. *R.M.* Darlehnsrückzahlungen) auf 9,6 Mill. *R.M.* gestiegen.

III. Betriebsvermögen.

1. a) Stadtwerke.

Die Veränderung gegenüber 1942 ist auf eine Kapitalberichtigung um 4,9 Mill. *R.M.* auf 65 Mill. *R.M.* zurückzuführen.

2. b) Flughafen.

Die durch Kriegseinwirkungen verursachten Schäden an der Werft, den Hallen und dem Verwaltungsgebäude sind auf 75 % geschätzt worden.

3. Verpachtete Betriebe.

Der Vermögensverlust durch Kriegsschäden an Gebäuden und Inventar ist nicht gleichmäßig zu bewerten. Die verbliebenen Vermögenswerte werden auf Grund roher Schätzung wie folgt angenommen:

Tonhalle	1 947 600 <i>R.M.</i>
Rheinterrasse Düsseldorf	915 000 „
Rheinterrasse Benrath	40 000 „
Schnellenburg	90 500 „
Heckers Gartenlokal	75 300 „
	<hr/>
	3 068 400 <i>R.M.</i>

4. Beteiligungen.

c) Industrieterrain Düsseldorf-Reisholz A.G.

In der Vermögensnachweisung nach dem Stande vom 31. März 1942 war der wesentlich höhere Anschaffungswert der IDR.-Aktien angegeben.

b) Beteiligungen

Nachgewiesen im Unterabschnitt	Bezeichnung	Voraussicht- licher Stand 1.4.1946	Veran- schlagter Ertrag 1946	Bemerkungen
		Nennwert <i>R.M.</i>	<i>R.M.</i>	
320 Allgemeine Kunstpflge	Düsseldorfer Künstleratelier, G.m.b.H., Düssel- dorf	10 000	—	
610 Städtebau und Planung	Düsseldorfer Stadtplanungsgesellschaft m.b.H.	11 000	—	
620 Wohnungs- wesen	Beamten-Wohnungsbaugenossenschaft, e. G. m. b. H., Düsseldorf	15 000	382	3% abzügl. Steuern.
	Düsseldorfer Spar- und Bauverein, e. G. m. b. H.	50 800	1 295	3% abzügl. Steuern.
	„Gagfah“, Gemeinnützige AG. für Angestellten- Heimstätten, Berlin	4 000	102	3% abzügl. Steuern.
	Preußische Landespfandbriefanstalt, Berlin . .	5 000	150	3%.
	Rheinwohnungsbau-Aktiengesellschaft, Düssel- dorf	180 000	5 400	3%.
	680 Rheinbrücken	Düsseldorf-Neußer Brückenbau- und Betriebs- gesellschaft	10 289 431	—
720 Wirtschafts- förderung	Deutscher Aero-Lloyd AG.	500 000	—	
	Deutsche Lufthansa AG.	252 000	—	
890 Flughafen	Düsseldorfer Flughafenbetriebsgesellschaft m. b. H.	40 000	—	
891 Beteiligungen an Versorgungs- und Verkehrs- betrieben	Dampfschiffahrtsgesellschaft für den Nieder- u. Mittelrhein	308 600	9 258	3%.
	Kommunale Aufnahmegruppe für Aktien, G. m. m. H., Essen	13 000	—	
	„Rheingas“, G. m. b. H., Düsseldorf	500	—	Eingezahlt sind 250 R.M.
	Rheinische Bahngesellschaft, AG., Düsseldorf .	15 000 000	600 000	4%.
	Rheinisch-Westfälisches Elektrizitätswerk AG., Essen (gebundener Besitz)	2 528 800	64 484	3% abzügl. Steuern.
	Industrieterrains Düsseldorf-Reisholz AG. . . .	1 195 200	—	
910 Allgemeines Kapitalver- mögen	Rheinisch-Westfälisches Elektrizitätswerk AG., Essen (ungebundener Besitz)	16 433 200	419 047	3% abzügl. Steuern.
	Gesamtbeteiligungen und Gesamtertrag:	46 836 531	1 100 118	

c) Rücklagen

Bezeichnung der Rücklage	Gesamtbestand am 30. 9. 1945 Nennwert <i>R.M.</i>	Art der Anlage					
		Kasse und laufende Guthaben <i>R.M.</i>	Festgeld- anlage <i>R.M.</i>	Reichs- schatz- anweisungen und Reichs- anleihen Nennwert <i>R.M.</i>	Sonstige Wert- papiere Nennwert <i>R.M.</i>	Hypo- theken <i>R.M.</i>	Inanspruch- nahme gem. § 15,2 Rekl.- VO. <i>R.M.</i>
0—1 Gesetzliche Pflichtrücklagen:							
100 Betriebsmittlrücklage	4 759 960,67	4 759 960,67	—	—	—	—	—
000 Allgemeine Ausgleichsrücklage.	3 678 027,19	3 678 027,19	—	—	—	—	—
Summe 0—1:	8 437 987,86	8 437 987,86	—	—	—	—	—
2—6 Übrige gesetzliche Rücklagen:							
2 Tilgungsrücklagen:							
200 Gesetzliche Tilgungsrücklage	1 432 490,96	1 327 790,96	—	—	104 700	—	—
201 Tilgungsrücklage für nicht eingelöste, ausgeloste Ablösungsanleihe.	191 125,—	191 125,—	—	—	—	—	—
202 Tilgungsrücklage für nicht eingelöste, ausgeloste Stadtanleihe von 1926	30 500,—	30 500,—	—	—	—	—	—
Summe 2:	1 654 115,96	1 549 415,96	—	—	104 700	—	—
3 Bürgschaftssicherungsrücklage:							
300 Allgemeine Bürgschaftssicherungsrück- lage	504 218,78	114 218,78	—	390 000	—	—	—
Summe 3:	504 218,78	114 218,78	—	390 000	—	—	—
4 Erneuerungsrücklagen:							
400 Desinfektionsanstalt	348,56	348,56	—	—	—	—	—
401 Oberkasseler Brücke	893 699,02	393 699,02	—	500 000	—	—	—
402 Fuhrpark	95 318,28	95 318,28	—	—	—	—	—
403 Kanalisation	168 626,98	168 626,98	—	—	—	—	—
404 Feuerwehr	29 975,40	29 975,40	—	—	—	—	—
405 Schlachthof	485 306,77	185 306,77	—	300 000	—	—	—
406 Viehhof	538 845,44	125 502,43	—	300 000	—	—	113 343,01
407 Fleischgroßmarkt	505 698,02	164 430,82	—	300 000	—	—	41 267,20
408 Badeanstalten	43 066,98	43 066,98	—	—	—	—	—
409 Friedhof	20 666,—	20 666,—	—	—	—	—	—
410 Benrather Schloßgewässer	151 617,77	51 617,77	—	100 000	—	—	—
411 Pflegehaus	363 412,18	163 412,18	—	200 000	—	—	—
412 Kindererholungsheim „Eichenhorst“	24 057,50	24 057,50	—	—	—	—	—
413 Büromaschinen	17 040,06	17 040,06	—	—	—	—	—
414 Müllabfuhr	60 161,73	60 161,73	—	—	—	—	—
415 Erneuerung der Ausstellungshallen	10 000,—	10 000,—	—	—	—	—	—
416 Bedürfnisanstalten	20 666,—	20 666,—	—	—	—	—	—
417 Berufsschulen	203 610,04	203 610,04	—	—	—	—	—
418 Erneuerung der Dienstgebäude	50 000,—	50 000,—	—	—	—	—	—
419 Mittelschulen	140 456,88	140 456,88	—	—	—	—	—
420 Höhere Schulen	318 850,77	318 850,77	—	—	—	—	—
421 Handelsschulen	4 549,95	4 549,95	—	—	—	—	—
422 Krankenanstalten	404 646,60	404 646,60	—	—	—	—	—
423 Kindergärten	50 000,—	50 000,—	—	—	—	—	—
424 Kraftwagenzentrale	10 000,—	10 000,—	—	—	—	—	—
425 Lößbecke-Museum	5 000,—	5 000,—	—	—	—	—	—
Zu übertragen:	4 615 620,93	2 761 010,72	—	1 700 000	—	—	154 610,21

c) Rücklagen

Bezeichnung der Rücklage	Gesamtbestand am 30. 9. 1945 Nennwert <i>R.M.</i>	Art der Anlage					
		Kasse und laufende Guthaben <i>R.M.</i>	Festgeld- anlage <i>R.M.</i>	Reichs- schatz- anweisungen und Reichs- anleihen Nennwert <i>R.M.</i>	Sonstige Wert- papiere Nennwert <i>R.M.</i>	Hypo- theken <i>R.M.</i>	Inanspruch- nahme gem. § 15,2 Rekl- VO. <i>R.M.</i>
Übertrag:	4 615 620,93	2 761 010,72	—	1 700 000	—	—	154 610,21
426 Meisterschule für das gestaltende Hand- werk	1 033,30	1 033,30	—	—	—	—	—
427 Oper und Operette	10 000,—	10 000,—	—	—	—	—	—
428 Rheinstadion	81 499,50	81 499,50	—	—	—	—	—
429 Sportplätze, Turnhallen, Strandbäder usw.	10 000,—	10 000,—	—	—	—	—	—
430 Straßenbeleuchtung	50 000,—	50 000,—	—	—	—	—	—
431 Tonhalle	13 199,80	13 199,80	—	—	—	—	—
432 Volksschulen	683 273,71	683 273,71	—	—	—	—	—
433 Wald-, Park- und Gartenanlagen . .	64 615,55	64 615,55	—	—	—	—	—
434 Zoologischer Garten	141 532,80	141 532,80	—	—	—	—	—
Summe 4:	5 670 775,59	3 816 165,38	—	1 700 000	—	—	154 610,21
5 Erweiterungsrücklagen:							
500 Krankenanstalten	4 761 390,38	1 460 690,38	—	3 300 700	—	—	—
501 Kanalisation	666 870,33	616 870,33	—	50 000	—	—	—
502 Straßenreinigung	1 224 855,90	454 855,90	—	770 000	—	—	—
503 Müllabfuhr	226 973,27	26 973,27	—	200 000	—	—	—
504 Fuhrpark	1 527 598,08	691 098,08	—	510 500	326 000	—	—
505 Schlachthof	314 317,11	14 317,11	—	300 000	—	—	—
506 Viehhof	215 700,53	106 327,20	—	—	—	—	109 373,33
507 Fleischgroßmarkt	285 541,62	185 541,62	—	100 000	—	—	—
508 Wohnungsverwaltung	127 595,13	52 595,13	—	75 000	—	—	—
509 Flughafen	746 353,50	226 353,50	—	520 000	—	—	—
510 Feuerwehr	1 087 876,63	287 876,63	—	800 000	—	—	—
511 Bedürfnisanstalten	61 774,80	61 774,80	—	—	—	—	—
512 Friedhofsverwaltung	682 764,94	682 764,94	—	—	—	—	—
513 Friedhöfe und Krematorium	10 000,—	10 000,—	—	—	—	—	—
514 Mittelschulen	500 000,—	500 000,—	—	—	—	—	—
515 Landes- und Stadtbibliothek	10 000,—	10 000,—	—	—	—	—	—
516 Rathausfernsprechzentrale	21 000,—	21 000,—	—	—	—	—	—
517 Sportplätze	515 812,74	15 812,74	—	500 000	—	—	—
518 Geschichtliche Sammlungen	10 000,—	10 000,—	—	—	—	—	—
519 Volksbüchereien	101 665,—	101 665,—	—	—	—	—	—
520 Wald-, Park- und Gartenanlagen . .	578 497,79	578 497,79	—	—	—	—	—
521 Zoologischer Garten	55 000,—	55 000,—	—	—	—	—	—
Summe 5:	13 731 587,75	6 170 014,42	—	7 126 200	326 000	—	109 373,33
6 Sonderrücklagen:							
60 Neubaurücklagen:							
6000 Rathausneubaurücklage	7 418 812,68	1 178 012,68	—	6 240 800	—	—	—
6001 Rücklage zur Ausgestaltung der Stadt	1 741 603,15	606 603,15	—	1 135 000	—	—	—
6002 Großkläranlage	3 931 337,97	525 037,97	—	3 406 300	—	—	—
6003 Schulbaurücklage	4 475 588,92	375 588,92	—	4 100 000	—	—	—
6004 Opernhausneubau	2 203 792,88	203 792,88	—	2 000 000	—	—	—
6005 Eisenbahneubau	179 658,28	79 658,28	—	100 000	—	—	—
6006 Straßenneubau	1 114 343,45	614 343,45	—	500 000	—	—	—
6007 Südpark	3 429 871,31	1 129 871,31	—	2 300 000	—	—	—
Zu übertragen:	24 495 008,64	4 712 908,64	—	19 782 100	—	—	—

c) Rücklagen

Bezeichnung der Rücklage	Gesamtbestand am 30. 9. 1945 Nennwert <i>R.M.</i>	Art der Anlage					
		Kasse und laufende Guthaben <i>R.M.</i>	Festgeld- anlage <i>R.M.</i>	Reichs- schatz- anweisungen und Reichs- anleihen Nennwert <i>R.M.</i>	Sonstige Wert- papiere Nennwert <i>R.M.</i>	Hypo- theken <i>R.M.</i>	Inanspruch- nahme gem. § 15,2 Rckl.- VO. <i>R.M.</i>
Übertrag:	24 495 008,64	4 712 908,64	—	19 782 100	—	—	—
6008 Dauerkleingärten	265 328,08	65 328,08	—	200 000	—	—	—
6009 Hochwasserschutz	217 150,45	17 150,45	—	200 000	—	—	—
6010 Brückenbau (Gräben und Bäche)	131 487,46	131 487,46	—	—	—	—	—
6011 Wohnungsbauförderung	1 688 940,95	186 940,95	—	1 502 000	—	—	—
6012 Berufsschulen-Neubaurücklage	1 015 812,74	515 812,74	—	500 000	—	—	—
6013 Meisterschule für das gestaltende Handwerk, Neubaurücklage	515 812,74	15 812,74	—	500 000	—	—	—
Summe 6/60:	28 329 541,06	5 645 441,06	—	22 684 100	—	—	—
61 Zinsrücklagen:							
610 Zinsrücklage für Einlösung fällig ge- wordener Zinscheine der Stadtanleihe von 1926	15 558,75	15 558,75	—	—	—	—	—
611 Zinsrücklage für nicht eingelöste, ausgelöste Ablösungsanleihe	141 365,87	141 365,87	—	—	—	—	—
Summe 6/61:	156 924,62	156 924,62	—	—	—	—	—
62 Sonstige:							
620 Fleischbeschau-Ergänzungsrücklage	5 861,67	5 861,67	—	—	—	—	—
Summe 6/62:	5 861,67	5 861,67	—	—	—	—	—
7 Andere Rücklagen:							
70 Tilgungsrücklage:							
700 Sondertilgungsrücklage	623 732,82	590 532,82	—	—	33 200	—	—
Summe 7/70:	623 732,82	590 532,82	—	—	33 200	—	—
71 Selbstversicherungsrücklagen:							
710 Brandschadenrücklage	1 145 245,39	512 745,39	—	632 500	—	—	—
711 Haftpflichtschadenrücklage	517 818,33	217 818,33	—	300 000	—	—	—
712 Prämienrücklage für verschiedene Ver- sicherungen	53 205,44	53 205,44	—	—	—	—	—
Summe 7/71:	1 716 269,16	783 769,16	—	932 500	—	—	—
72 Sonderausgleichsrücklagen:							
720 Straßenreinigung	306 145,61	126 145,61	—	180 000	—	—	—
721 Müllabfuhr	261 595,56	53 495,56	—	208 100	—	—	—
722 Marktwesen	3 550,84	3 550,84	—	—	—	—	—
723 Friedhofsverwaltung	109 888,36	109 888,36	—	—	—	—	—
724 Fleischgroßmarkt	9 237,—	9 237,—	—	—	—	—	—
725 Lehranstalt für med.-technische Gehil- finnen und Assistentinnen	29 442,12	29 442,12	—	—	—	—	—
Summe 7/72:	719 859,49	331 759,49	—	388 100	—	—	—

c) Rücklagen

Bezeichnung der Rücklage	Gesamtbestand am 30. 9. 1945 Nennwert <i>R.M.</i>	Art der Anlage					
		Kasse und laufende Guthaben	Festgeld- anlage	Reichs- schatz- anweisungen und Reichs- anleihen	Sonstige Wert- papiere	Hypo- theken	Inanspruch- nahme gem. §15,2 Rckl.- VO.
		<i>R.M.</i>	<i>R.M.</i>	<i>R.M.</i>	Nennwert <i>R.M.</i>	<i>R.M.</i>	<i>R.M.</i>
73 Sonstige:							
730 Straßenbaukostenrücklage	2 582 316,21	798 442,16	—	1 599 800	—	—	184 074,05
731 Straßenunterhaltungsrücklage	769 519,99	469 519,99	—	300 000	—	—	—
732 Grabunterhaltungsrücklage	573 406,36	120 406,36	—	150 000	303 000	—	—
733 Gaststätten-Hausinstands.-Rücklage	15 333,—	15 333,—	—	—	—	—	—
734 Allgemeines Grundvermögen, Hausinstandsetzungsrücklage	424 010,76	424 010,76	—	—	—	—	—
735 Rücklage für den Bau von Arbeiter- Unterkunftsräumen	198 393,60	198 393,60	—	—	—	—	—
736 Gehaltsrücklage Dr. Brühl	38 419,73	38 419,73	—	—	—	—	—
Summe 7/73:	4 601 399,65	2 064 525,60	—	2 049 800	303 000	—	184 074,05
Zusammenstellung:							
0—1 Gesetzliche Pflichtrücklagen	8 437 987,86	8 437 987,86	—	—	—	—	—
2 Gesetzliche Tilgungsrücklagen	1 654 115,96	1 549 415,96	—	—	104 700	—	—
3 Bürgschaftssicherungsrücklage	504 218,78	114 218,78	—	390 000	—	—	—
4 Erneuerungsrücklagen	5 670 775,59	3 816 165,38	—	1 700 000	—	—	154 610,21
5 Erweiterungsrücklagen	13 731 587,75	6 170 014,42	—	7 126 200	326 000	—	109 373,33
6 Sonderrücklagen:							
60 Neubaurücklagen	28 329 541,06	5 645 441,06	—	22 684 100	—	—	—
61 Zinsenrücklagen	156 924,62	156 924,62	—	—	—	—	—
62 Sonstige	5 861,67	5 861,67	—	—	—	—	—
7 Andere Rücklagen:							
70 Tilgungsrücklagen	623 732,82	590 532,82	—	—	33 200	—	—
71 Selbstversicherungsrücklagen	1 716 269,16	783 769,16	—	932 500	—	—	—
72 Sonderausgleichsrücklagen	719 859,49	331 759,49	—	388 100	—	—	—
73 Sonstige	4 601 399,65	2 064 525,60	—	2 049 800	303 000	—	184 074,05
Gesamtbestand:	66 152 274,41	29 666 616,82	—	35 270 700	766 900	—	448 057,59

Erläuterung:

Der Kapitalbestand der Rücklagen betrug:

Ende Rechnungsjahr 1941 =	47 647 434,79	<i>R.M.</i>
„ „ 1942 =	56 169 709,46	„ , mithin Zuwachs 8 522 274,67 <i>R.M.</i>
„ „ 1943 =	65 420 700,58	„ , „ „ 9 250 991,12 „
am 30. 9. 1945 =	66 152 274,41	„ , „ „ 731 573,83 „

(Rechnungsjahr 1944)

In andere Rücklagen wurden im Laufe des Rechnungsjahres 1944 überführt:

- a) die bisherige Rücklage für den Luftschutz mit 57 259,13 „
in die allgemeine Ausgleichsrücklage,
- b) die bisherige Rücklage für den Bau der Schlageterhalle mit 628 844,01 „
in die Neubaurücklage zur Förderung des Wohnungsbaues,
- c) die bisherige Erweiterungsrücklage für den Schlageterpark mit 129 472,49 „
in die Wald-, Park- und Gartenanlagen-Erweiterungsrücklage.

Weitere Überführungen von Rücklagen, deren Zweckbestimmung überholt ist, sind vorgesehen.

d) Stiftungen

Unter- abschnitt	Bezeichnung der Stiftungen	Ursprüng- licher Nenn- wert der auf- gewerteten Stiftungen <i>M</i>	Bestand Rechnungs- abschluß 1943 <i>R.M</i>	Veran- schlagter Ertrag 1946 <i>R.M</i>	Bemerkungen
Nr.					
	Einzelplan 0.				
000	Stiftung zu Unterstützungen an Gemeindebeamte und Hinterbliebene von Gemeindebeamten	103 700	11 300	339	
000	Stiftung zur Unterstützung würdiger, bedürftiger Hinterbliebener von mittleren oder höheren Gemeindebeamten sowie von Magistratsmitgliedern, Beigeordneten oder Bürgermeistern in Fällen unverschuldeter Not	—	16 422	492	
	Darunter in Wertpapieren 10 900 <i>R.M</i>				
	Einzelplan 2.				
210	Stiftung für Schulausflüge	95 000	10 400	312	
210	Stiftung für den Leiter der Evangelischen Schule in Düsseldorf-Benrath	2 400	350	10	
230	Stiftungen zu Unterstützungen an junge Leute männlichen Geschlechts, die die höhere Schule bis zum Abiturientenexamen besuchen	210 000	21 400	642	
230	Stiftungen für Erziehungsbeihilfen und Prämien	95 500	12 771	383	
230	Witwen- und Waisen-Pensionsstiftung des Städtischen Realgymnasiums und Gymnasiums und Realgymnasiallehrer-Pensionsstiftung	134 320	14 590	437	
230	Pensions-Witwen- und Waisenstiftung der Luisenschule	10 115	1 100	33	
230	Stiftung zu Unterstützungen an Witwen und Waisen von Lehrern der Schule an der Rethelstraße	50 200	5 710	171	
240	Stiftungen für Stipendien an Handwerkerschüler usw. sowie zur Ausbildung und Unterstützung von Handwerkern	230 978	48 904	1 487	
	Einzelplan 3.				
310	Stipendienstiftungen zur Ermöglichung einer höheren Ausbildung auf der Universität, einer technischen Hochschule oder dergleichen	2 181 290	277 250	8 317	
310	Stipendienstiftung für hervorragend begabte Personen beiderlei Geschlechts	—	100 000	3 000	
310	Stipendienstiftung für bedürftige, begabte und würdige Personen, insbesondere Kriegsbeschädigte	—	100 000	3 000	
311	Stiftungen für die Landes- und Stadtbibliothek	31 270	2 940	88	
320	Stipendienstiftungen für die Kunstakademie	115 575	12 600	378	
320	Stiftungen für den Verein der Düsseldorfer Künstler z. g. U. u. H.	52 190	6 800	204	
320	Stipendienstiftungen zur Förderung des Kunstgewerbes	106 695	22 053	661	Der Ertrag wird dem Kapital zugeschlagen.
323	Stiftung für Stipendien an Kinder von Mitgliedern des Städtischen Orchesters zur Ausbildung in der Musik	12 000	1 326	39	
323	Stiftungen zu Unterstützungen an Ruhegehaltsempfänger des Städtischen Orchesters	57 480	9 652	289	
324	Stiftungen zum Ankauf von Gemälden für die Städtische Gemäldegalerie	439 410	90 000	2 700	
	Zu übertragen:		765 568	22 962	

d) Stiftungen

Unter- abschnitt Nr.	Bezeichnung der Stiftungen	Ursprüng- licher Nenn- wert der auf- gewerteten Stiftungen <i>M</i>	Bestand Rechnungs- abschluß 1943 <i>R.M</i>	Veran- schlagter Ertrag 1946 <i>R.M</i>	Bemerkungen
	Übertrag:		765 568	22 962	
324	Stiftung für das Museum Hetjens	47 000	3 500	105	
—	Vermögen des früheren Rheinischen Goethe-Vereins für Festspiele in Düsseldorf. In Wertpapieren	—	26 000	—	
331	Stiftungen zur Förderung von Bestrebungen der Volks- bildung	21 900	3 431	102	
332	Stiftung für den Zoologischen Garten	29 390	3 200	96	
333	Stiftungen für das Löbbbecke-Museum	141 560	15 400	462	
352	Stiftungen für das Historische Museum	62 550	6 800	204	
	Einzelplan 4.				
410	Stiftungen für verschämte Arme	1 599 485	159 324	4 779	
410	Stiftung zur Linderung großer Not Darunter in Wertpapieren 176 000 <i>R.M</i>	—	200 000	6 000	
410	Stiftung für gemeinnützige Zwecke	25 000	3 200	96	
410	Stiftungen für arme Wöchnerinnen	406 232	80 200	2 406	
410	Stiftungen zur Unterstützung in Düsseldorf ansässiger bedürftiger Kranker	277 700	30 100	903	
410	Stiftung zur Tuberkulosebekämpfung	300 565	32 700	981	
410	Stiftungen zur Unterstützung und Erziehung von Wai- sen und anderen hilfsbedürftigen Kindern	186 890	22 400	672	
410	Stiftung zur Berufsausbildung bedürftiger Kinder . . . Darunter in Wertpapieren 30 000 <i>R.M</i>	—	33 000	1 050	
410	Stiftungen für Ferienkolonien	405 650	65 071	1 952	
410	Stiftung für Kinderhorte	88 925	11 300	339	
410	Stiftungen zu Unterstützungen an Blinde (Kriegs- blinde ausgenommen) und zur Beschaffung von künstlichen Armen und Beinen für Düsseldorfer, die durch Unglücksfälle Gliedmaßen verloren haben, u. a.	80 650	8 800	264	
410	Stiftung zur Beschaffung von Aussteuern	20 250	2 550	76	
410	Stiftungen zur Gewährung von freier Wohnung und von Unterstützungen an ortsangehörige, gebildete, alleinstehende Damen Darunter Grundvermögen 17 573 <i>R.M</i>	174 120	235 467	6 536	
410	Stiftung für Wohnungsgeldzuschüsse an Frauen und Töchter höherer Beamten und Offiziere	350 100	38 100	1 143	
410	Stiftungen für Kriegsinvaliden und Veteranen	212 200	23 212	696	
410	Nationalstiftung für Kriegshinterbliebene	1 831 120	194 000	5 820	
410	Stiftungen für erblindete Krieger	7 300	1 250	37	
410	Hindenburgspende aus Düsseldorf-Benrath	—	1 510	45	
410	Stiftung zur Unterstützung von Kinderhorten, Wöch- nerinnenasylen, Zufluchtshäusern und anderen Wohlfahrtseinrichtungen	—	79 830	2 394	
450	Stiftungen für das Städtische Pflegehaus	23 300	2 652	79	
460	Stiftungen zur Förderung der Jugendpflege bzw. zur Errichtung eines Jugendheims Darunter Grundvermögen 4 500 <i>R.M</i>	614 240	93 226	2 661	
	Zu übertragen:		2 141 791	62 860	

Der Ertrag wird dem
Kapital zugeschlagen.

d) Stiftungen

Unter- abschnitt Nr.	Bezeichnung der Stiftungen	Ursprüng- licher Nenn- wert der auf- gewerteten Stiftungen <i>M</i>	Bestand Rechnungs- abschluß 1943 <i>R.M</i>	Veran- schlagter Ertrag 1946 <i>R.M</i>	Bemerkungen
	Übertrag:		2 141 791	62 860	
	Einzelplan 7.				
7107	Für Grabunterhaltungen	—	19 000	570	
7113	Stiftung für den Tierschutz	14 490	1 770	53	
7116	Stiftungen zu Unterstützungen an Feuerwehrleute	23 525	5 954	178	Der Ertrag wird dem Kapital zugeschlagen.
7116	Stiftung zugunsten der Städtischen Feuerwehr zur Schaffung einer sozial-karitativen Einrichtung im Sinne der Gesolei	—	20 654	619	Der Ertrag wird dem Kapital zugeschlagen.
720	Stiftung zur Förderung Düsseldorfer Sieger im Reichsberufswettkampf	—	250 000	7 500	Die Stiftung wird aufgelöst oder umgewandelt.
	Einzelplan 9.				
930	Für Leibrentenzahlungen	—	130 500	3 915	Außerdem ein Zuschuß von 26 545 <i>R.M</i> aus dem Unterabschnitt 930.
930	Stiftung für Stipendien	10 400	2 311	69	Der Ertrag wird dem Kapital zugeschlagen.
	Stiftungen zur Beschaffung billiger, gesunder Wohnungen für bedürftige Arbeiter.				
931	Schiffer-Stiftung Davon Grundvermögen 279 113 <i>R.M</i>	75 060	388 595	8 399	Zu Nr. 931: Davon aus Kapitalvermögen 3 284 <i>R.M</i> aus Grundvermögen 5 115 <i>R.M</i>
932	Aders'sche Wohnungsstiftung Davon Grundvermögen 2 024 675 <i>R.M</i>	310 230	2 411 503	46 236	Zu Nr. 932: Davon aus Kapitalvermögen 11 005 <i>R.M</i> aus Grundvermögen 34 631 <i>R.M</i>
933	Stiftung zur Errichtung von Ledigenheimen Darunter Grundvermögen 144 000 <i>R.M</i>	214 690	232 417	-1 538	Zu Nr. 933: Davon aus Kapitalvermögen 2 153 <i>R.M</i> aus Grundvermögen - 3 691 <i>R.M</i>
	Sonderhaushaltsplan Medizinische Akademie.				
—	Stiftung zur Erforschung der Krebskrankheit Darunter in Wertpapieren 10 000 <i>R.M</i>	—	12 020	360	
—	Stiftung zur Unterstützung hilfsbedürftiger Studenten der Medizin und der Zahnheilkunde an der Medizinischen Akademie	—	3 100	93	
	Summe:	—	5 619 615	129 314	

Der Errechnung der Erträge ist eine 3%ige Verzinsung des Stiftungskapitals zugrunde gelegt worden. Ausgenommen hiervon sind die Wohnungsstiftungen (U.-A. 931, 932 und 933).

2. Nachweisung über den Stand der Schulden

a) Gesamtschuldennachweis

(Im einzelnen sind die Schulden im Sammelnachweis für den Schuldendienst aufgeführt.)

Nr.	Art der Schulden	Höhe der Schulden	
		Ursprünglich <i>R.M.</i>	Rechnungs- abschluß 1944 <i>R.M.</i>
I. Schulden des freien Gemeindevermögens.			
A. Seit dem 1. 4. 1924 aufgenommene Schulden (Neuverschuldung).			
a) Auslandsschulden:			
00	Inhaberschuldverschreibungen	—	—
01	Anteile an Sammelanleihen	—	—
02	Sonstige Schulden	8 000,—	8 000,—
b) Inlandsschulden:			
1	Langfristige Schulden (Laufzeit 10 und mehr Jahre):		
10	Inhaberschuldverschreibungen	15 000 000,—	9 669 500,—
11	Anteile an Sammelanleihen	8 106 000,—	5 284 906,82
12	Schulden an den Umschuldungsverband	68 204 369,07	47 950 812,04
13	Sonstige Schulden mit laufender Tilgung	10 864 008,04	7 514 937,02
2	Schulden aus öffentlichen Mitteln:		
20	Schulden aus Hauszinssteuermitteln (soweit sie nach landes- gesetzlicher Regelung eine Schuld der Gemeinde darstellen):		
	a) aus dem gemeindlichen Aufkommen	14 076 500,—	12 272 168,69
	b) aus dem staatlichen Wohnungsfürsorgefonds	507 200,—	449 244,14
21	Wohnungsbau-Sonderkredite	2 820 089,—	2 562 537,06
22	Darlehen aus der werteschaftenden Arbeitslosenfürsorge	—	—
23	Arbeitsbeschaffungsdarlehen	—	—
24	Sonstige Schulden bei Gebietskörperschaften	75 000,—	75 000,—
3	Hypotheken, Grundschulden und Rentenschulden sowie Rest- kaufgelder:		
	Unverzinslich	—	—
	Über 0 bis unter 3 %	756 000,—	756 000,—
	3 %	—	—
	Über 3 bis unter 4 %	—	—
	4 %	5 197 420,—	3 872 499,44
	Über 4 bis unter 5 %	7 011 109,30	6 024 823,56
	5 %	204 233,10	118 190,10
	Über 5 bis unter 6 %	—	—
	6 %	—	—
	Rentenschuld	36 293,52	36 293,52
4	Mittelfristige Schulden	—	—
5	Kurzfristige Schulden	—	—
	Summe A:	132 866 222,03	96 594 912,39
B. Vor dem 1. 4. 1924 aufgenommene Schulden.			
6	Aufwertungsschulden:		
60	Ablösungsanleihen mit Auslosungsrechten	11 292 425,—	4 324 156,50
61	Aufgewertete Darlehen	1 510 000,—	660 202,82
62	Aufwertungshypotheken:		
	4 %	351 484,97	223 144,81
	Über 4 bis unter 5 %	100 000,—	100 000,—
	5 %	49 430,—	37 456,44
	Über 5 bis unter 6 %	—	—
	6 %	—	—
	Summe B:	13 303 339,97	5 344 960,57
	Dazu Summe A:	132 866 222,03	96 594 912,39
	Außenschulden Summe A und B:	146 169 562,—	101 939 872,96

α) Gesamtschuldennachweis

Nr.	Art der Schulden	Höhe der Schulden	
		Ursprünglich <i>R.M.</i>	Rechnungs- abschluß 1944 <i>R.M.</i>
C. Innere Schulden.			
7	Inanspruchnahme von:		
70	Rücklagen gemäß § 15 ² RücklVO.	544 993,93	448 057,59
71	Allgemeines Kapitalvermögen (Darlehen)	146 340,47	119 513,54
72	Stiftungsvermögen	966 105,—	768 820,98
	Innere Schulden Summe C:	1 657 439,40	1 336 392,11
	Summe I: Schulden des freien Gemeindevermögens:	147 827 001,40	103 276 265,07
II. Schulden der Betriebe.			
		27 890 382,97	16 090 308,59
III. Schulden des zweckgebundenen Gemeindevermögens.			
8	Stiftungen:		
80	Aders'sche Wohnungsstiftung		
800	Anteil an der Umschuldungsschuld	84 600,—	59 384,08
801	Hauszinssteuerhypotheken aus dem gemeindlichen Aufkommen	907 900,—	757 957,74
802	Hypotheken privater Gläubiger	509 000,—	439 543,57
	Summe 80:	1 501 500,—	1 256 885,39
81	Ledigenheim:		
810	Anteil an der Ablösungsanleihe	29 500,—	10 274,—
	Summe III: Schulden des zweckgebundenen Gemeindevermögens:	1 531 000,—	1 267 159,39
IV. Schulden des Sondervermögens.			
9	Baufonds:		
90	Gemeindlicher Wohnungsbaufonds		
900	Hauszinssteuerhypotheken aus dem gemeindlichen Aufkommen	2 338 760,—	2 064 077,48
901	Hauszinssteuerhypotheken aus dem staatlichen Wohnungs- fürsorgefonds	13 500,—	12 158,28
902	Ausbietungsdarlehen.	377 685,32	247 991,99
903	Arbeitgeberdarlehen des Preußischen Staates	36 000,—	30 767,69
904	Hypotheken privater Gläubiger	3 001 500,—	2 585 092,58
	Summe IV: Schulden des Sondervermögens:	5 767 445,32	4 940 088,02
	Gesamtverschuldung:	183 015 829,69	125 573 821,07

b) Verwendungsnachweis

Unter- ab- schnitt Nr.	Bezeichnung	Höhe der Schulden	
		Ursprünglich <i>R.M.</i>	Rechnungs- abschluß 1944 <i>R.M.</i>
I. Schulden des freien Gemeindevermögens.			
10. Zuseh- und Überschuhhaushalte.			
030	Bürodienstgebäude	653 674,65	458 097,11
044	Fernsprecheinrichtungen	233 325,35	163 515,04
210	Volksschulen	1 139 622,—	801 797,36
230	Höhere Schulen	695 000,—	496 441,10
240	Berufsschulen	1 024 828,91	820 525,07
253	Robert-Schumann-Konservatorium	79 200,—	55 513,45
290	Verwaltungs- und Wirtschaftsakademie	9 400,—	6 580,64
311	Landes- und Stadtbibliothek	101 600,—	71 303,49
321	Oper und Operette	1 035 066,63	492 393,61
324	Kunstsammlungen	2 761 000,—	1 895 969,—
325	Kunsthalle	57 800,—	40 447,03
332	Zoologischer Garten	244 871,73	124 835,11
334	Reichswirtschaftsmuseum	1 110 000,—	723 451,98
520	Städtische Krankenanstalten	2 016 265,97	1 293 557,72
550	Sportplätze, Turnhallen, Strandbäder usw.	3 243 592,47	2 361 649,46
551	Rheinstadion	775 400,—	553 480,05
630	Siedlungswesen (Kleingärten).	1 228 837,20	877 383,25
660	Straßenbau	16 498 520,68	11 310 579,56
670	Wasserbau	5 215 755,43	3 319 505,92
680	Rheinbrücken (Neußer Brücke).	3 254 263,72	2 087 080,21
7107	Friedhöfe und Krematorium	1 343 400,—	901 799,63
7112	Badeanstalten	194 400,—	127 735,61
7113	Wald-, Park- und Gartenanlagen	3 662 734,20	2 510 448,07
7116	Feuerwehr	3 600,—	2 523,34
720	Wirtschaftsförderung	200 000,—	140 020,11
850	Ausstellungshallen	777 540,—	543 117,37
851	Rieinhalle (Planetarium)	2 700 000,—	1 716 071,93
853	Gaststätten (Schnellenburg)	687 961,55	526 911,14
890	Flughafen	1 855 865,66	1 322 268,38
891	Beteiligungen an Versorgungs- und Verkehrsbetrieben	3 574 000,—	2 503 711,04
910	Allgemeines Kapitalvermögen	22 689 000,—	15 900 327,23
912	Allgemeine Rücklagen	5 000,—	1 737 690,81
913	Nichtaufteilbarer Schuldendienst und nichtaufteilbare Zins- einnahmen	2 608 771,82	1 624 272,51
920	Allgemeines Grundvermögen:		
	Grundstücksverwaltung	5 697 774,34	2 574 894,83
	Allgemeine Wohnungsbauten	31 722 401,84	25 398 765,93
	Siedlungen	1 942 120,—	1 760 711,61
	Volkswohnungen	517 883,—	388 248,38
	Summe 10:	121 560 477,15	87 633 624,08

b) Verwendungsnachweis

Unter- ab- schnitt Nr.	Bezeichnung	Höhe der Schulden	
		Ursprünglich <i>R.M.</i>	Rechnungs- abschluß 1944 <i>R.M.</i>
	20. Gebühren- und Ausgleichshaushalte.		
7105	Kanalisation	6 915 807,69	3 314 300,80
7111	Marktwesen	2 722 972,56	2 112 231,54
7114	Leihanstalt	391 092,—	218 543,02
911	Hypothekenverwaltung:		
	Aufgewertete und neue Hypotheken	7 893 152,—	3 779 671,36
	Städtische Wohnungsbauhypotheken 1927	3 356 000,—	2 352 740,22
	Restkaufpreishypotheken von Heimstätten	4 264 000,—	3 070 483,63
	Reichsdarlehen für Volkswohnungen	723 500,—	703 073,62
	Summe 20:	26 266 524,25	15 551 044,19
	Summe I: Schulden des freien Gemeindevermögens:	147 827 001,40	103 184 668,27
	II. Schulden der Betriebe.	27 890 382,97	16 090 308,59
	III. Schulden des zweckgebundenen Gemeindevermögens.		
932	Aders'sche Wohnungsstiftung	1 501 500,—	1 254 677,36
933	Ledigenheim	29 500,—	10 274,—
	Summe III: Schulden des zweckgebundenen Gemeindevermögens:	1 531 000,—	1 264 951,36
	IV. Schulden des Sondervermögens.		
934	Gemeindlicher Wohnungsbaufonds	5 767 445,32	4 937 617,50
	Dazu Summe III:	1 531 000,—	1 264 951,36
	" " II:	27 890 382,97	16 090 308,59
	" " I:	147 827 001,40	103 184 668,27
	Summe I—IV:	183 015 829,69	125 477 545,72
	Dazu die zum Rechnungsabschluß 1944 auf die Verwahrgelder- kasse übernommenen Tilgungsbeträge	—	96 275,35
	Gesamtverschuldung:	183 015 829,69	125 573 821,07

3. Nachweisung der Bürgschaften

Bürgschaften	Stand Rechn.-Abschluß 1943 <i>R.M.</i>
a) für das Wohnungs- und Siedlungswesen	4 637 108
b) für das Fürsorgewesen	866 394
c) für Land- und Forstwirtschaft	—
d) für Handel, Industrie und Gewerbe	—
e) für Versorgungsbetriebe	—
f) für Verkehrsunternehmen	—
g) für Kreditinstitute	—
h) für sonstige Zwecke	14 415
	5 517 917

Die Gläubigerfirmen haben ihren Sitz im gesamten deutschen Reichsgebiet. Deshalb ließ sich der Stand der Bürgschaften nicht erfragen. Da in den Jahren 1939 bis 1941 die Abgänge durchschnittlich 4 % betragen haben, ist dieser Prozentsatz auch bei vorstehender Nachweisung angewendet worden.

E. Übersicht

über die Entwicklung der Steuereinnahmen und Steuerüberweisungen in den letzten 5 abgeschlossenen Rechnungsjahren und im ablaufenden Rechnungsjahr

Steuerart	1940 Ist <i>R.M.</i>	1941 Ist <i>R.M.</i>	1942 Ist <i>R.M.</i>	1943 Ist <i>R.M.</i>	1944 Ist <i>R.M.</i>	1945 Vor- anschlag <i>R.M.</i>	1945 Ist bis 31.12.1945 <i>R.M.</i>	1946 Vor- anschlag <i>R.M.</i>
A. Steuerüberweisungen.								
1. Gewerbesteueranteil	—	—	—	36 876 566	36 986 412	36 876 000	9 387 167	—
2. Bürgersteuerausgleichsbetrag . .	—	—	6 224 826	8 954 740	8 954 740	8 950 000	2 238 685	—
3. Kraftfahrzeugsteueranteil . . .	35 161	58 968	33 656	46 292	63 276	45 000	25 176	—
4. Hauszinssteuer	688 013	697 445	519 006	27 109	110 322	—	—	—
5. Körperschaftsteuer städt. Be- triebe und Gesellschaften . . .	—	—	222 180	—	—	—	—	—
6. Rückstände an staatl. Grundver- mögensteuer	7 455	5 139	230	— 1 298	1 342	—	—	—
Summe A:	730 629	761 552	6 999 898	45 903 409	46 116 092	45 871 000	11 651 028	—
B. Direkte Gemeindesteuern.								
1. Grundvermögensteuer bzw. Grundsteuer für land- und forst- wirtschaftliche Betriebe (A) . .	144 015	135 902	140 318	137 245	123 869	140 000	8 258 600	100 000
2. Grundvermögensteuer bzw. Grundsteuer für Grundstücke (B)	19 196 767	19 228 063	18 966 086	18 087 929	16 552 319	18 960 000	—	10 180 000
3. Gewerbesteuer nach dem Ertrag und Kapital	33 680 583	39 262 838	43 792 644	2 674 265	140 177	—	—	9 300 000
4. Gewerbelohnsummensteuer . . .	5 228 750	5 695 796	5 149 156	4 830 951	4 394 563	4 400 000	2 290 600	2 300 000
5. Gewerbesteuer-Ausgleichs- zuschüsse von anderen Betriebs- gemeinden	7 900	4 595	—	—	—	—	—	—
6. Bürgersteuer	8 567 160	9 874 047	2 760 920	— 37 057	— 88	—	—	—
Summe B:	66 825 175	74 201 241	70 809 124	25 693 333	21 210 840	23 500 000	10 549 200	21 880 000
C. Indirekte Gemeindesteuern.								
1. Biersteuer (ab 1. 10. 38 fortgef.) .	2 704	931	233	—	—	—	—	—
2. Getränkesteuer	1 380 417	1 454 820	941 710	548 223	303 994	350 000	121 000	200 000
3. Schankerlaubnissteuer	93 845	86 763	65 587	29 294	21 312	20 000	19 000	15 000
4. Grunderwerbsteuer (ab 1. 7. 1938 nur noch Zuschlag)	610 849	537 487	432 894	117 119	114 131	150 000	—	60 000
5. Wertzuwachssteuer	379 863	307 670	886 300	341 199	164 494	1 000	—	—
6. Hundesteuer	201 476	190 390	185 356	140 948	117 812	130 000	65 100	100 000
7. Vergnügungssteuer	625 507	678 978	623 254	300 540	244 173	240 000	220 000	2 500 000
Summe C:	3 294 661	3 257 039	3 135 334	1 477 323	965 916	891 000	425 100	2 875 000
Gesamtsteuereinnahmen A—C:	70 850 465	78 219 832	80 944 356	73 074 065	68 292 848	70 262 000	22 625 328	24 755 000

F. Stellenpläne

1. Stellenplan für die Beamten und Angestellten der Gemeindeverwaltung im eigentlichen Sinne

Besoldungs- gruppe	Verg.- Gruppe der TO. A.	Zahl der Stellen 1. 4. 1945		Zahl der besetzten Stellen 30. 9. 1945		Zahl der Stellen 1946	
		Beamte	Dauerangestellte und Angestellte	Beamte	Dauerangestellte und Angestellte	Beamte	Dauerangestellte und Angestellte
B 5		1		1		1	
B 7 a		1		—		1	
B 7 b		2		1		2	
B 9		4		5		4	
C 1		1		1		1	
C 5 b + 700					1 (D 1)		
C 5 b + 500					3 (D 3)		
C 5 b + 300					1 (D 1)		
C 5 b					1 (D 1)		
	TO. K. T. Kl.						
	I + 700		9		6		9
	I + 500		17		12		17
	I + 300		7		4		7
	I		61		36		61
H 1		12		9		12	
H 2		1		1		1	
A 1 a		1		2		1	
A 1 b		6		1		6	
A 2 a		1		1		1	
A 2 b	I	26		8	2	26	
A 2 B S		2				2	
A 2 c 1	II	42	1	26	13 (D 1)	42	1
A 2 c 2	III	57	11	30	30 (D 2)	57	11
A 2 c 2 S		1				1	
A 2 d		8		2		8	
A 3 a							
A 3 b	IV	48	7	56	21	48	7
A 3 b S		4				4	
A 4 b 1		105		60	4 (D 4)	105	
A 4 b 2	Va, b	81	8	64	39 (D 1)	81	8
A 4 c 1		119		78	6 (D 6)	119	
A 4 c 2	VIa, b	564	72	256	267 (D 8)	564	72
A 4 d				9			
A 4 e		16		11	1 (D 1)	16	
A 4 e 2				2			
A 4 e 3				1			
A 5 b		151		175	9 (D 9)	151	
A 7 b S. Gr.							
A 7 a	VII	438	247	447	597 (D 52)	438	247
A 7 b		16		5	8 (D 8)	16	
A 7 c		71	16	61		71	16
A 8 a	VIII	116	528	188	1118 (D 14)	116	528
A 8 c		102				102	
A 8 c 2				165			
A 8 c 3				75			
A 8 c 4				67			
A 8 c 5				6			
A 9	IX	19	238	7	606 (D 5)	19	238
A 10 a	X		59	4	197		59
A 10 b	VII/IX		546		2		546
apl. Beamte		53		330		53	
Besondere Festsetzung			66	29	167		66
Zusammen:		2069	1893	2184	3151 (D 117)	2069	1893


2. Stellenplan für die Beamten und Angestellten der Städtischen Sparkasse

Besoldungs- gruppe	Verg.- Gruppe der TO. A	Zahl der Stellen 1. 4. 1945		Zahl der besoldeten Stellen 30. 9. 1945		Zahl der Stellen 1946	
		Beamte	Dauerangestellte und Angestellte	Beamte	Dauerangestellte und Angestellte	Beamte	Dauerangestellte und Angestellte
A 1 a		1		1		1	
A 2 b	I	1				1	
A 2 d				2			
A 3 b	IV	6		2	1	6	
A 4 b 1		13		5		13	
A 4 b 2	V a, b	13		4	12 (D 2)	13	
A 4 c 1		16		4	1 (D 1)	16	
A 4 c 2	VI a, b	74	35	24	86 (D 8)	74	35
A 7 a	VII	10	127	1	84 (D 12)	10	127
A 8 a	VIII	15	35		53	15	35
A 9	IX		1		9		1
Apl. Beamte	VII/IX X		13	13			13
Besondere Festsetzung					26		
Zusammen:		149	211	56	275 (D 23)	149	211

er

ungsgesetz

	4 b 1 + 200	4 b 1	4 a 2	4 b 2	4
210	77	17	—	34	2
	14	6	—	33	
	79	17	—	38	2
220	—	—	134	—	—
	—	—	120	—	—
	—	—	120	—	—
230	—	—	56	—	—
	—	—	39	—	—
	—	—	43	—	—
240	—	—	—	—	—
250	—	—	—	—	—
251	—	—	—	—	—
252	—	—	—	—	—
255	—	—	1	—	—
	—	—	1	—	—
	—	—	1	—	—



a)

Be

b)

Be



4. Stellenplan der ständigen Arbeiter

Bezeichnung der Lohngruppen nach der TO. B.	Zahl der Stellen 1. 4. 1945	Zahl der besetzten Stellen 30. 9. 1945	Zahl der Stellen 1. 4. 1946
a) der Gemeindeverwaltung im eigentlichen Sinne			
Lohngruppe A — mit Zuschlag —	275	264	275
„ A — Normallohn —	545	480	545
„ B — mit Zuschlag —	170	155	170
„ B — Normallohn —	974	983	974
„ C — Normallohn —	860	827	860
Besondere Lohnfestsetzung	370	327	370
Zusammen:	3 194	3 036	3 194
b) der Städtischen Sparkasse			
Lohngruppe A — Normallohn —	1	1	1
„ B — Normallohn —	3	3	3
„ C — Normallohn —	17	17	17
Besondere Festsetzung	4	4	4
Zusammen:	25	25	25

G. Nachweisung der Nebeneinnahmen von Beamten und Angestellten (§ 17 GemHVO.)

Zahl der Beamten und Angest.	Bes.-Gr. bzw. Verg.-Gr.	Art der Beschäftigung	Höhe der jährlichen Nebeneinnahmen
			<i>R.M.</i>
1 B.	B 5	Geschäftsführung für die Provinzial-Feuerversicherungsanstalt der Rheinprovinz	600
1 B	4 c 2	Desgleichen	400
1 B	A 2 c 1	Ärztliche Betreuung des Pflegehauses	1 800
1 B	A 2 c 1	Tätigkeit der ärztlichen Betreuung auf dem Gesundheitsamt	400
1 B	H 1	Unterricht an der Krankenpflege- und Säuglingspflegeschule (Städtische Krankenanstalten)	192
2 B	2 c 1	Desgleichen	560
2 B	Diäten-O.	Desgleichen	224
1 B	Diäten-O.	Unterricht an der Diätenschule (Städtische Krankenanstalten)	140
1 A	VI b	Desgleichen	140
1 B	2 b	Geschäftsführung der Lehranstalt für med.-techn. Gehilfinnen und Assistentinnen	500
1 B	Diäten-O.	Stellvertretende Leitung der Lehranstalt für med.-techn. Gehilfinnen und Assistentinnen	1 680
2 B	2 c 1	Unterricht an der Lehranstalt für med.-techn. Gehilfinnen und Assistentinnen	3 360
2 B	2 c 2	Desgleichen	3 360
1 A	VIII	Aufsicht über Pumpstationen	420
1 B	A 3 b	Arbeiten für Deichverbände	1 080
1 B	R 4 b 1	Tätigkeit für Deichverbände	1 080
1 A	VIII	Arbeiten für den Düsseldorf-Hamm-Volmerswerther Deichverband	50
1 A	VIII	Fleisch- und Trichinenbeschauer	250
3 A	IX	Desgleichen	320

H. Nachweisung

der Beiträge und Zuschüsse an Vereine und Verbände usw.

Nr.	Unterabschnitt Bezeichnung	Betrag <i>R.M.</i>	Bezeichnung der Ausgabe
000	Hauptverwaltung und Verwaltungsstellen in den Vororten	8 825	Beitrag zu den Kosten des Arbeitsgerichts Düsseldorf
011	Verkehrsamt (Werbeamte)	2 000	Landesfremdenverkehrsverband
		100	Verband Industriebezirk
		2 100	Ehrensold Visser
		5 382	Verkehrsverein Düsseldorf (darunter 5 382 <i>R.M.</i> Ersatzleistung persönlicher Ausgaben an die Stadt Düsseldorf)
050	Beiträge und Zuschüsse an Vereine und Verbände (soweit sie nicht bei sonstigen Haushaltsstellen zu veranschlagen sind)	16 200	Städtetag
		3 000	Provinzialinstitut für Arbeits- u. Berufsforschung
		20	Schloßbauverein Burg a. d. Wupper
		46	Künstlerverein Malkasten
110	Polizeiamt	1 500	Tierschutzverein
230	Höhere Schulen	500	Zweigstelle für den naturwissenschaftl. Unterricht
260	Bildstelle	5 900	Zuschuß an die Landesbildstelle
290	Verwaltungs- und Wirtschaftsakademie	4 250	Zuschuß an die Verwaltungs- und Wirtschaftsakademie e. V.
311	Landes- und Stadtbibliothek	500	Verein Deutscher Eisenhüttenleute
		50	Gesellschaft für rheinische Geschichtskunde
		5	Gesellschaft der Freunde der deutschen Bücherei
320	Allgemeine Kunstpflege	404	Verein der Düsseldorfer Künstler z. g. U. u. H.
		10 000	Gesellschaft zur Förderung der Düsseldorfer bildenden Kunst e. V.
		50	Gesellschaft von Freunden und Förderern der Kunstakademie Düsseldorf e. V.
321	Oper und Operette	1 500	Deutscher Bühnenverein
323	Orchester und Konzerte	12	Städtischer Musikverein
324	Kunstsammlungen	144	Kunstverein für Rheinland und Westfalen e. V.
351	Stadtarchiv	615	Zuschuß an den Düsseldorfer Geschichtsverein
		5	Verein für geschichtliche Landeskunde der Rheinlande, Bonn
		6	Bergischer Geschichtsverein, Wuppertal-Elberfeld
		8	Historischer Verein für den Niederrhein, Düsseldorf
		50	Gesellschaft für Rheinische Geschichtskunde, Köln
352	Geschichtliche Sammlungen	10	Rheinischer Heimatbund, Düsseldorf
330	Förderung der freien Wohlfahrtspflege	5	Niederrheinische Straffälligen-Betreuung und Ermittlungshilfe e. V.
		75	Zentralbibliothek für Blinde, Hamburg
360	Jugendhilfe	100 000	Verein zur Betreuung von Jungarbeitern e. V.
310	Gesundheitspflege	60	Deutsche Lebensrettungsgesellschaft e. V.
		60	Mitgliedschaften des Amtsarztes usw. in Vereinen und dergleichen
320	Städtische Krankenanstalten	6	Fachverein der leitenden Verwaltungsbeamten deutscher Kranken-, Heil- und Pflegeanstalten, Berlin
		180	Vereinigung der Apotheker Düsseldorfs
		100	Verband der Hebammenschwestern
		150	Fachgruppe Gaststätten
		6	Imkerverband
10	Städtebau und Planung	3 740	Landesplanungsgemeinschaft Rheinland
70	Wasserbau	5 000	Ittergenossenschaft Solingen
		11 500	Düsseldorf-Hamm-Volmerswerther Deichverband
		26 000	Deichverband „Neue Deichschau Heerdt“
		2 000	Deichverband Itter-Himmelgeist
12	Badeanstalten	15	Deutsche Gesellschaft für Volksbäder
	Zu übertragen:	212 079	

Nr.	Unterabschnitt Bezeichnung	Betrag <i>R.M.</i>	Bezeichnung der Ausgabe
	Übertrag:	212 079	
7113	Wald-, Park- und Gartenanlagen	6 500	Deutsche Dahliengesellschaft
7116	Feuerwehr	50	Reichsverein deutscher Feuerwehringenieur
7117	Freiwillige Feuerwehren	3 000	Zuschuß an die Wehrkasse der Freiwilligen Feuerweh
			weh
			Düsseldorf
720	Wirtschaftsförderung	3 000	Bäuerliche Gemüsebauschule Düsseldorf
		3 000	Bäuerliche Werkschule Ratingen
		6 520	Förderung der Viehzucht, Obstbaupflege u. a
		400	Gehaltszuschuß für den Kreisobstbauwart
		200	Förderung des Seidenbaus
	Summe:	234 749	

re
i Feuer

u. a

J. Veranschlagte Kriegschäden

Unterschnitt	Gesamtkosten RM	Projekte mit wesentlichem Baustoffbedarf Bezeichnung	Betrag RM
020 Büroflügelgebäude	4 850 000	Beseitigung von Kriegschäden an den erhaltenen Gebäudeteilen des Rathauses, am Stadthaus Mühlentstr. (Andreasstr.), am Verwaltungsgebäude Dammstr. 1 und an den Amtsgebäuden verschiedener Verwaltungsteile in den Vororten usw. Wiederherstellung des Verwaltungsgebäudes Hindenburgwall 49/51 und Ausbau des Bankhauses an der Königsallee	1 680 000
044 Fernsprecheinrichtungen	180 000	—
210 Volksschulen	7 700 000	Dringlichste Instandsetzungsarbeiten an den erhaltenen Schulgebäuden zur Fortführung des Unterrichts	630 000
220 Mittelschulen	1 650 000	Desgleichen	75 000
230 Höhere Schulen	5 680 000	Desgleichen	420 000
240 Berufsschulen	1 912 000	Desgleichen	120 000
311 Landes- und Stadtbibliotheken	480 000	Bauliche Wiederherstellung der Bibliotheksräume	20 000
321 Oper und Operette	3 900 000	Beseitigung von Gebäudeschäden am Opernhaus	30 000
322 Schauspiel	1 340 000	—
324 Kunstausstellungen	650 000	Dringlichste bauliche Instandsetzungen	40 000
325 Kunsthalle	370 000	Notdürftige Wiederherstellung des Gebäudes zur Veranstaltung von Kunstausstellungen	22 000
230 Volkshochschulen	140 000	Dringlichste Instandsetzungsarbeiten am Gebäude der Hauptbibliothek	5 000
334 Hochschulfachstudien	315 000	Bauliche Instandsetzungsarbeiten	20 000
351 Stadtbibliothek	180 000	Dringlichste bauliche Instandsetzungsarbeiten	10 000
352 Geschichtliche Sammlungen	300 000	Bauliche Instandsetzungsarbeiten	50 000
353 Benrather Schulhof	120 000	Desgleichen	10 000
520 Städtische Krankenanstalten	6 500 000	Allgemeine bauliche Instandsetzungsarbeiten, Wiederaufbau des Badehauses, des Dachgeschosses der Chirurgischen Klinik und des zerstörten Teiles der Oberklinik nebst Ausbau des Dachgeschosses	525 000
650 Straßenbau	29 877 040	—
670 Wasserbau	1 042 150	Bauliche Instandsetzungsarbeiten an Bachbrücken und Wasserläufen	200 000
7100 Straßenbeleuchtung	2 000 000	—
7103 Bedürfnisanstalten	95 000	Wiederherstellung der Bedürfnisanstalten, insbesondere am Kirchplatz und Oberbiller Markt	15 000
7104 Fuhrpark	1 750 000	Bauliche Instandsetzung der Hallen- und Werkstattgebäude im Fuhrhof Kirchstr. 14/16; desgleichen auch der Wohnungen, des Bürogebäudes und der Gefolgschaftsküche in den Fuhrhöfen Höherweg 12, Metzgerstraße 2 und Martinstr. 30 sowie der Ladestationen	249 000
7105 Kanäle	2 276 000	Beseitigung von baulichen Schäden am Entwässerungsnetz, an der Pumpstation und Kläranlage	540 000
7107 Friedhöfe und Krematorien	1 275 000	Instandsetzung an Gebäuden, Leichen- und Trauerhallen	145 000
7108 Schlachthof	5 270 000	Wiederaufbau der Schweineschlachthalle, des Kesselhauses, der Kutteln I und II und der Fleischtransportbahn	250 000
7109 Viehhof	1 550 000	Bauliche Instandsetzung der Markthallen, Rampen und Viehbuchten	128 000
7110 Fleischgroßmarkt	1 980 000	Wiederherstellung der Fleischmarkthalle und des Maschinenhauses, der Tropfenanlage zu den Gefrierkammern	255 000
7111 Marktwesen	820 000	Wiederaufbau des Großmarktes	120 000
7112 Wald-, Park- und Gartenanlagen	1 800 000	Bauliche Wiederherstellung der Bäume des Gartensamtes, der Gefolgschaftsküche und der Stadtgärtnerei	21 000
7114 Feuerwehr	2 200 000	Bauliche Wiederherstellung der Gebäude und Wohnungen der Feuerwehr	117 000
830 Ausstellungshallen	5 300 000	Notdürftigste Durcharbesserung	20 000
851 Rheinhalle	1 500 000	Bauliche Instandsetzungsarbeiten	300 000
852 Tuschalle	2 900 000	Anfallende Notstandsarbeiten	2 000
853 Gaststätten	443 000	Anfallende Notstandsarbeiten u. Instandsetzung der Rheinterrasse Benrather	45 000
920 Allgemeines Grundvermögen	21 020 000	Instandsetzung von Wohn- und Bürogebäuden (Marxhaus, Industriehaus Wehrbahn), Sicherungsarbeiten am Schieß Jägerhof (Notdach usw.)	770 000
931 Wilhelm-Schiffer-Stiftung	77 100	Wohnungsinstandsetzung	1 500
932 Adersche Wohnungstiftung	640 000	Desgleichen	20 000
933 Leiferheim	78 000	Bauliche Instandsetzungsarbeiten und Wohnungsherrichtung	3 000
Summe	130 710 890		6 521 500

im Haushaltsplan 1946.

Projekte mit unwesentlichem oder ohne Baustoffbedarf Bezeichnung	Betrag RM	Ansatz im Haushaltsplan RM
.....	—	1 080 000
Erneuerung der automatischen Zentrale der Städtischen Krankenanstalten einschl. Batterien; Instandsetzung bzw. Erneuerung des Leitungsnetzes und Neuschaffung von Sprechgeräten beim Schlacht- und Viehhof	30 500	20 500
.....	—	620 000
.....	—	75 000
.....	—	420 000
.....	—	120 000
.....	—	20 000
Wiederherstellung der elektrischen Hochspannungsanlage und der lärmtechnischen Einrichtungen, Ergänzung des Fundus	33 000	62 000
Ergänzung des Fundus	15 000	15 000
.....	—	40 000
.....	—	22 000
.....	—	5 000
.....	—	20 000
.....	—	10 000
.....	—	50 000
.....	—	60 000
Wiederherstellung der Röntgenabteilung und Ersatzbeschaffung von Strahlröhren und Wägen	275 000	800 000
.....	—	—
Beseitigung von Kriegschäden an Straßen und Plätzen	322 000	322 000
Erdarbeiten zur Beseitigung von Schäden an Wasserläufen usw.	200 000	500 000
Wiederherstellung der Straßenbeleuchtung	1 000 000	1 000 000
.....	—	15 000
.....	—	—
Ersatzbeschaffung von Fahrzeugen und Beseitigung von Schäden an elektrischen Installationen, Uniformen und Gleichrichtern	115 000	304 000
.....	—	—
Erdarbeiten am Entwässerungsnetz, Instandsetzung bzw. Ersatz von Maschinen, Geräten und Fahrzeugen	605 000	1 145 000
.....	—	140 000
Schuttbeseitigung, Wiederherstellung der elektrischen Anlagen, der Dampfessel, Warm- und Kaltwasseranlagen und Neupflasterung	340 000	620 000
Beseitigung der Schuttmassen, Instandsetzung der elektrischen Anlagen und Neupflasterung	65 000	203 000
Schuttbeseitigung, Erneuerung der Pflasterung und des Plattenbelages außerhalb der Markthalle, Wiederherstellung der elektrischen Anlage	38 000	253 000
.....	—	160 000
Wiederherstellung von Grünflächen und Platzanlagen einschl. Kinderspielplätzen, Straßenpflanzungen und der Stadtgärtnerei einschl. Kesselanlage	290 000	321 000
.....	—	117 000
.....	—	20 000
.....	—	200 000
.....	—	4 000
.....	—	55 000
.....	—	770 000
.....	—	1 500
.....	—	20 000
.....	—	5 000
Summe	3 299 500	9 021 000




3687/54




W

3



STADT. BUCHBINDEREI
DUSSELDORF





8