

482



**Haushaltsplan
der Stadt Düsseldorf
für das Rechnungsjahr
1937**

Druck von C. Schwann • Düsseldorf



Universitäts- und
Landesbibliothek Düsseldorf

Verzeichnis der Einzelhaushaltspläne.

A. Ordentliche Verwaltung:

	Seite
1. Haupt- und Zentralverwaltung	8
2. Verwaltungsbeamtenschule	12
3. Propagandaamt	14
4. Rechtsamt	18
5. Polizeiverwaltung	22
6. Allgemeine Finanzverwaltung	28
7. Schuldenverwaltung	32
8. Hypothekerverwaltung	50
9. Beteiligungen	56
10. Steuerverwaltung	60
11. Leihanstalt	64
12. Volksschulen	66
13. Mittelschulen	72
14. Höhere Knabenschulen	76
15. Höhere Mädchenschulen	80
16. Berufsschulen	84
17. Fachschulen	88
18. Hochschulmäßige Bildungseinrichtungen	100
19. Städtische Bühnen	108
20. Orchester	116
21. Ausstellungspalast und Nebengebäude	120
22. Bildende Kunst und Museen	122
23. Rheinhalle (einschl. Planetarium)	138
24. Volksbüchereien und Landes- und Stadtbibliothek	140
25. Sternwarte	146
26. Zoologischer Garten	148
27. Gesundheitsamt	152
28. Sport und Spiel	156
29. Rheinstadion	160
30. Badeanstalten	164
31. Kriegsoffiziersfürsorge	166
32. Wohlfahrtspflege	172
33. Allgemeine Städtische Krankenanstalten einschl. Medizinische Akademie	186
34. Städtisches Nahrungsmitteluntersuchungsamt am Hygienischen Institut	190
35. Versicherungsamt	192
36. Stadtplanungs- und Vermessungsamt	194
37. Baupolizei	198
38. Straßenbauverwaltung	200
39. Kanalisation	206
40. Wasserbauverwaltung	214
41. Rheinbrücken	218
42. Müllabfuhr, Straßenreinigung und Bedürfnisanstalten	220
43. Hochbauverwaltung	226
44. Heizamt	230
45. Park- und Gartenverwaltung	232
46. Friedhöfsverwaltung	238
47. Feuerlöschpolizei	242
48. Desinfektionsanstalt und Krankentransportwesen	246
49. Liegenschaftsverwaltung	252
50. Restaurationsbetriebe	266
51. Marktverwaltung	272
52. Schlachthof, Viehhof und Fleischgroßmarkt	274

B. Außerordentliche Verwaltung:

53. Außerordentliche Verwaltung	280
---	-----

C. Verrechnungspläne:

54. Verrechnungsplan der Nebenkasse „Befoldungen“	290
55. Verrechnungsplan der Nebenkasse des Zentralarbeiteramtes	293

D. Stiftungen:

56. Stiftungen	298
--------------------------	-----

E. Betriebe:

57. Städt. Gaswerk	320
58. " Wasserwerk	320
59. " Elektrizitätswerk	322
60. " Fernheizwerk	322
61. " Hafenanlagen	324
62. " Fuhrpark	324



**Haushaltsplan
der Stadt Düsseldorf
für das Rechnungsjahr
1937**

03
jur/z
4/450

do
8906

~~St. n. R. g. 605~~ (Berkes Bot.)
2
9

LANDES-
UND STADT-
BIBLIOTHEK
DUSSELDORF

0301
37 9 1128



Stadt Düsseldorf.

Einwohnerzahl:	Nach der laufenden Fortschreibung	516 326
	Nach der letzten Volkszählung am 16. Juni 1933	498 600
Gebietsumfang:	Gesamt-Stadtgebiet	15 868 ha
	Davon a) bebaute Fläche	2 963 „
	b) Wege, Straßen, Plätze und dergl. (Eisenbahnen)	1 578 „
	c) Wasserflächen und dergl.	1 141 „
	d) öffentliche Garten- und Parkanlagen einschl. Wälder	1 149 „
	e) Begräbnisplätze im Gebrauch	152 „
	f) Begräbnisplätze geschlossen	18 „
	g) sonstige unbebaute Fläche	8 867 „

Gebühren, Beiträge, Steuern:

a) Anteile an den Überweisungssteuern:

Einkommensteueranteil	45.567.944	Rechnungsanteile (XI. Reichsschlüssel).
Körperschaftsteueranteil	11.340.441	Rechnungsanteile (XI. Reichsschlüssel).
Umsatzsteueranteil	1.083.850	(Landesverteilungsschlüssel).
Hauszinssteueranteil	a) für Zwecke des allgemeinen Finanzbedarfs:	
	498.600	(Landesverteilungsschlüssel), dazu
	6,4%	des Zinsaufkommens an allgemeiner Hauszins-
		steuer, Zinsen und Verzugszuschlägen,
	b) für Zwecke der Wohnungsbautätigkeit:	
	50%	des Zinsaufkommens an Hauszinssteuer für Zu-
		schußbauten.

b) Direkte Gemeindesteuern:

Bürgersteuer	600%	des Reichssatzes.
Gemeindegrundvermögensteuer	225%	Gemeindezuschlag zur staatlichen Grundvermö-
		gensteuer.
Gemeindegewerbesteuer:		
a) nach dem Ertrage und Kapital	180%	
und für Zweigstellenbetriebe	216%	des Steuermeßbetrages
b) nach der Lohnsumme	865%	des Steuermeßbetrages.

Wanderlagersteuer (Gesetz vom 12. Juni 1930 und Be-
schluß der Stadtverordnetenversammlung vom 10. Fe-
bruar 1931) 100% Gemeindezuschlag zu den staatlichen Sätzen.

c) Indirekte Gemeindesteuern:

Bergnügungsteuer (Steuerordnung vom 28. Januar 1935):

- a) Kartensteuer 10, 15, 20, 25, 30% des Eintrittspreises.
- b) Kartensteuer für Vorführung von Bildstreifen . . 4 bis 20% des Eintrittspreises.
- c) Pauschsteuer nach der Höheinnahme (10, 15, 20, 25, 30%),
" dem Vielfachen des Einzelpreises,
" dem Werte,
" der Zahl der Mitwirkenden,
" der Größe des benutzten Raumes,
" der Art der Darbietungen.
- d) Sondersteuer für künstlerisch hochstehende Veranstaltungen 3% der Bruttoeinnahme.

Schankeerlaubnissteuer (Steuerordnung vom 7. März 1934)

Für Wirtschaften und Kleinhandel 10, 15, 20, 25% des Jahresertrages,
bei Betriebsvermögen unter 50.000,— *R.M.* und bei Ertrag von weniger als 4.250,— *R.M.* Mindeststeuerjah 600,— *R.M.*,
bei Betriebsvermögen von 50.000,— *R.M.* und mehr 2,5% des Betriebsvermögens.
Für Warenhäuser und Einheitsläden, Bars, Dielen, Kabarettis und ähnliche Betriebe das Zweifache der vorstehenden Sätze.

Biersteuer (Steuerordnung vom 7. März 1934)

Bei Einfachbier . . 3,— *R.M.*,
" Schankbier . . 4,50 " "
" Vollbier . . . 6,— " "
" Starkbier . . . 9,— " für je einen Hektoliter.

Getränksteuer (Steuerordnung vom 15. März 1935) 10% des Entgelts (Kleinhandelspreises).

Grunderwerbsteuer (Gesetz vom 11. März 1927) . . 3% vom Werte und 2% vom Werte als Gemeindezuschlag.

Hundesteuer (Steuerordnung vom 7. März 1934
15. März 1935)

Für den ersten Hund 30,— *R.M.*,
" jeden weiteren Hund . . 60,— " "
Zwingersteuer 100,— " "

Wertzuwachssteuer (Steuerordnung vom 15. Februar 1933/15. März 1935).

10 bis 30% des Wertzuwachses.

d) Gebühren:

Kanalbetriebsgebühr:

- a) Einmalige Gebühr Für den Anschluß an die städt. Entwässerungsanlage 50,— *R.M.* für jedes laufende Meter Front (Ortsjahung vom 18. März 1931).
- b) Laufende Gebühr 1% des Gebäudesteuernutzungswertes. Für Grundstücke, für welche die einmalige Gebühr nicht gezahlt ist, bis zur Zahlung dieser Gebühr eine weitere laufende Gebühr von 2,— *R.M.* je Meter Straßenfront (Ortsjahung vom 18. März 1931).

Straßenreinigungsgebühr:

- a) Gebühr nach der Flächengröße 6 Reichspfennig für 1 qm zu reinigende Fläche.
- b) Nutzungsgebühr 0,75% des Gebäudesteuernutzungswertes.

Müllabfuhrgebühr (Ordnung vom 27. Januar 1928):

- a) Nutzungsgebühr 1,2% des Gebäudesteuernutzungswertes.
- b) Tonnengebühr 21,— *R.M.* jährlich pro Woche und Tonne, einmalige Gebühr für eine Sondertonne 0,80 *R.M.*

Haushaltsatzung der Stadt Düsseldorf

für das Rechnungsjahr 1937.

Auf Grund des § 83 der DGD. vom 30. 1. 1935 (Reichsgesetzblatt I Seite 49) wird nach Beratung mit den Ratsherren folgende Haushaltsatzung festgestellt:

§ 1. Der dieser Satzung als Anlage beigelegte Haushaltsplan für das Rechnungsjahr 1937 wird

im ordentlichen Haushaltsplan

in der Einnahme auf 116.605.500 *R.M.*
in der Ausgabe auf 116.605.500 *R.M.*

und im außerordentlichen Haushaltsplan

in der Einnahme auf 12.408.500 *R.M.*
in der Ausgabe auf 12.408.500 *R.M.*

festgesetzt.

§ 2. Die Hebefüße für die Gemeindesteuern werden wie folgt festgesetzt:

1. Grundvermögensteuer I 225 v. H. des staatlich veranlagten Grundbetrages,
2. Grundvermögensteuer II 225 v. H. des staatlich veranlagten Grundbetrages,
3. Gewerbesteuer
 - a) nach dem Ertrage und Kapital 180 v. H.
 - und für Zweigstellenbetriebe 216 v. H. des Steuermeßbetrages,
 - b) nach der Lohnsumme 865 v. H. des Steuermeßbetrages,
4. Bürgersteuer 600 v. H. des Reichsfußes.

§ 3. Der Darlehnsbetrag, der zur Bestreitung von Ausgaben des außerordentlichen Haushaltsplans im Rechnungsjahre 1937 dienen soll, wird auf 693.500 *R.M.* festgesetzt. Er soll nach dem Haushaltsplan für folgende Einzelzwecke verwendet werden:

Wohnungs- und Siedlungswesen.

A. Städtisches Wohnungsbauvorhaben, Sofortprogramm:		
Hauszinssteuerdarlehen		46.500 <i>R.M.</i>
B. Städtische Volkswohnungen, III. Abschnitt:		
a) Darlehen der Provinzial-Feuerversicherungsanstalt der Rheinprovinz	250.000 <i>R.M.</i>	
b) Reichsdarlehen	152.000 <i>R.M.</i>	402.000 <i>R.M.</i>
C. Städtische Volkswohnungen, IV. Abschnitt:		
a) Darlehen der Provinzial-Lebensversicherungsanstalt der Rheinprovinz	125.000 <i>R.M.</i>	
b) Reichsdarlehen	120.000 <i>R.M.</i>	245.000 <i>R.M.</i>
zusammen:		693.500 <i>R.M.</i>

Der Leiter der Gemeinde:

Der Oberbürgermeister

Dr. Wagenführ.

Düsseldorf, den 5. März 1937.

Haupthaushaltsplan

(Zusammenstellung der Einzelhaushaltspläne)

für das

Rechnungsjahr

1937

Anmerkung:

- a) Die () eingeklammerten Beträge sind Veränderungen gemäß I. u. II. Nachtragshaushaltsfassung 1936.
- b) Die [] eingeklammerten Beträge erschienen bisher nicht im Haushaltsplan der Ordentlichen Verwaltung. Diese sind nur nachrichtlich aufgenommen worden. Bei der Addition bleiben sie unberücksichtigt.
- c) Die kursiv gedruckten Zahlen stellen Verrechnungen zwischen den Einzelhaushaltsplänen dar.
- d) Bei den als „durchlaufend“ bezeichneten Ansätzen können überplanmäßige Ausgaben ohne Genehmigung und Nachtragshaushaltsfassung geleistet werden. Bis zum Jahreschluß nicht verwendete Beträge sind als Rest zu führen.

Einzelhaushaltspläne
für 1937

Ordentliche Verwaltung

Abschnitt I: Allgemeine Verwaltung.

1. Haupt- und Zentralverwaltung.

Statistische Bezeichnung	Nr.	Bezeichnung der Einnahmen	Vor- anschlag 1937 <i>R.M.</i>	Vor- anschlag 1936 <i>R.M.</i>	3½- ergebnis 1935 <i>R.M.</i>	3½- ergebnis 1934 <i>R.M.</i>	Bemerkungen
Persönliche Einnahmen:							
	10	Regierungshauptkasse, Erstattung des Anteils der Ruhegehälter usw. für ehemalige Kunstgewerbeschullehrer	2.395	2.395	2.396	2.291	Zu Nr. 10: Siehe Nr. 15 der Ausgabe.
I 1, 12	11	Stiftungskasse, Erträgnisse aus den Stiftungen zu Unterstützungen an Gemeindebeamte und Hinterbliebene verstorbener Gemeindebeamten	536	508	565	468	Zu Nr. 11: Durchlaufend mit Nr. 141 der Ausgabe.
	12	Erstattung der persönlichen Kosten für das Stadtverwaltungsgericht	11.867	11.866	33.398	—	Zu Nr. 12: Die Kosten fallen der Staatskasse zur Last.
	13	Beders-Stiftung zur Unterstützung würdiger, bedürftiger Hinterbliebenen von mittleren und höheren Gemeindebeamten sowie von Magistratsmitgliedern, Beigeordneten oder Bürgermeistern in Fällen unverschuldeter Not . .	600	410	1.189	—	Zu Nr. 13: Durchlaufend mit Nr. 142 der Ausgabe.
	14	Anteil der Rheinischen Bahngesellschaft an den Versorgungsbezügen eines techn. Beamten .	2.480	(2.500)	—	—	Zu Nr. 14: Wurde bisher im Berechnungsplan Befolgungen vereinnahmt.
	15	Vergütung für Ausstellung und Umtausch von Quittungskarten für Invaliden- und Angestelltenversicherung durch die Allgemeine Betriebskrankenkasse der Stadt Düsseldorf	380	—	—	—	Zu Nr. 15: Wurde bisher im Berechnungsplan Befolgungen vereinnahmt.
	16	Sonstige Gehalts- und Lohnerstattungen . . .	8.600	—	—	—	
	—	Weggefallene Nummern	—	—	381	—	
Allgemeine Sacheinnahmen:			26.858	(4.500) 15.179	37.929	2.759	
Ü I	20	Verwaltungskostenbeiträge von anderen Verwaltungszweigen	180.200	195.220	119.620	117.630	Zu Nr. 20 u. 21: Abweichungen infolge Änderung der Berechnungsgrundlagen.
"	21	Desgl. von Betriebsverwaltungen	117.900	115.680	119.330	114.410	
I 1, 5	22	Verwaltungsgebühren	5.250	8.000 (15.000)	7.968	15.362	Zu Nr. 22: Wenigererinnahme infolge Vereinnahmung bei andern Haushaltsplänen.
" 5	23	Standesamtliche Gebühren	45.000	30.000	35.107	26.957	Zu Nr. 23: Der vorjährige Anfall war zu niedrig.
" 5	24	Stadtverwaltungsgericht:					Mehreinnahmen durch Mehranforderung von Urkunden.
	240	Erstattung der sächlichen Kosten für das Stadtverwaltungsgericht	2.100	2.100	3.958	—	Zu Nr. 240: Siehe Nr. 321 der Ausgabe.
	241	Verwaltungsgebühren und Kosten im Verwaltungsstreitverfahren	11.000	8.500	11.488	304	Zu Nr. 241: Der vorjährige Anfall war zu niedrig.
	25	Lieferung von Drucksachen und Buchbinderarbeiten an andere Verwaltungszweige . .	128.450	119.500	122.700	118.350	Zu Nr. 25: Mehreinnahmen durch Erhöhung von Pauschalätzen. Zu Nr. 25—27: Mehreinnahmen sind bei Nr. 25 der Ausgabe in Zugang zu stellen. Zu Nr. 26 u. 27: Wenigererinnahmen durch Wenigerbestellungen.
I 1, 11/—	26	Desgl. an Betriebsverwaltungen	23.000	26.500	27.870	34.658	
" 12/—	27	Desgl. an Dritte	20.300	22.700	28.950	31.076	
	28	Mieten für Dienstwohnungen	7.000	6.750	6.792	—	Zu Nr. 28: Mehreinnahmen durch Neueinrichtung einer Dienstwohnung.
Ü I	29	Mieten, Heizungs-, Beleuchtungs- u. Reinigungskosten von anderen Verwaltungszweigen . .	231.389	(— 2.416) 202.699	208.346	176.259	Zu Nr. 29—31: Mehreinnahmen durch Zugang von Mieten und Erhöhung der Reinigungskosten.
"	30	Desgl. von Betriebsverwaltungen	300	2.060	4.795	2.140	
I 1, 12	31	Desgl. von Dritten	72.970	67.122	48.920	64.383	
	32	Erstattete Fernspreckgebühren und Kosten der gelieferten Ersatzteile für Fernsprechanlagen . .	3.300	2.300	2.370	2.319	Zu Nr. 32: Mehreinnahmen durch Lieferung der Ersatzteile.
	33	Von andern Verwaltungszweigen für Beschaffung und Instandhaltung von Büromaschinen sowie für Papier- und Schreibmaterialien . .	51.730	35.450	38.198	46.470	Zu Nr. 33—35: Mehreinnahmen sind bei Nr. 310 der Ausgabe in Zugang zu stellen. Erhöhung der Einnahmen durch Eingehung der Kosten für Büromaschinen.
	34	Von Betriebsverwaltungen desgl.	1.560	900	3.433	1.290	
	35	Von Dritten desgl.	3.320	2.906	7.775	7.037	
Zu übertragen			904.769	(12.584) 848.387	797.620	758.645	

Abschnitt I: Allgemeine Verwaltung.

1. Haupt- und Zentralverwaltung.

Statistische Bezeichnung	Nr.	Bezeichnung der Einnahmen	Voranschlag 1937 R.M.	Voranschlag 1936 R.M.	3½-jähriges Ergebnis 1935 R.M.	3½-jähriges Ergebnis 1934 R.M.	Bemerkungen
		Übertrag	904.769	(12.584) 848.387	797.620	758.645	
I 1, 5	36	Erfattete Postgebühren	4.400	4.400	4.319	4.536	
	37	Schiedsmannsgewühren	4.000	3.500	4.091	3.478	Zu Nr. 37: Mehreinnahmen sind bei Nr. 320 der Ausgabe in Zugang zu stellen. Mehreinnahmen durch Vermehrung der Amtshandlungen.
	38	Herstellung von Fotokopien für Behörden und andere	1.000	—	—	—	Zu Nr. 38: Keine Einnahme. Mehreinnahmen sind bei Nr. 273 der Ausgabe in Zugang zu stellen.
" 5	39	Unvorhergesehenes	2.301	3.700	4.740	7.233	Zu Nr. 39: Verminderung der Einnahmen durch Fortfall verschiedener Einnahmesträge.
	—	Weggefallene Nummern	—	—	250	1.500	
			916.470	(12.584) 859.987	811.020	775.392	
		Besondere Einnahmen:					
I 1, 12/—	40	Lebensversicherungsprämien der versicherten Beamten, Lehrer und Angestellten	166.000	166.300	162.486	160.208	Zu Nr. 40: Mehreinnahmen sind bei Nr. 41 der Ausgabe in Zugang zu stellen.
" 12	41	Aus der Albert-Fabrik-Stiftung	152	144	160	—	
	42	Zuschuß der Beamten usw. für die ihnen zur Verfügung gestellten Stadtnestarten für die Straßenbahn	24.000	20.000	21.971	—	Zu Nr. 42: Der vorjährige Ansatz war zu niedrig.
	43	Erlös aus dem Verkauf von Familienstambüchern, Ahnenpässen usw.	9.600	8.000	7.729	—	Zu Nr. 43: Der vorjährige Ansatz war zu niedrig. Mehreinnahmen sind bei Nr. 49 der Ausgabe in Zugang zu stellen.
	44	Erfattung der Kosten für Volksabstimmungen	25.000	25.000	19.664	—	
	45	Vergütungen für die Erlaubnis zur Verwendung des Düsseldorfer Stadtwappens	1.000	—	—	—	Zu Nr. 44: Mehreinnahmen sind bei Nr. 51 der Ausgabe in Zugang zu stellen.
	—	Weggefallene Nummern	—	14.000	9.915	957	
		Einmalige Einnahmen:					
		Keine Einnahmen	—	—	—	—	
			225.752	233.444	221.925	161.165	
		Zusammenstellung der Einnahmen:					
10-16		Persönliche Einnahmen	26.858	(4.500) 15.179	37.929	2.759	
20-39		Allgemeine Sacheinnahmen	916.470	(12.584) 859.987	811.020	775.392	
40-45		Besondere Einnahmen	225.752	233.444	221.925	161.165	
—		Einmalige Einnahmen	—	—	—	—	
		Summe der Einnahmen	1.169.080	(17.084) 1.108.610	1.070.874	939.316	

Abschnitt I: Allgemeine Verwaltung.
2. Verwaltungsbeamtenschule.

Statistische Bezeichnung	Nr.	Bezeichnung der Einnahmen	Vor- anschlag 1937 <i>R.M.</i>	Vor- anschlag 1936 <i>R.M.</i>	3t- ergebnis 1935 <i>R.M.</i>	3t- ergebnis 1934 <i>R.M.</i>	Bemerkungen
		Persönliche Einnahmen:					
—	10	Für den Unterricht der hauptamtlichen Lehrkräfte an den Zweigstellen	4.000	1.600	2.546	304	Zu Nr. 10: Siehe Nr. 42 der Ausgabe.
			4.000	1.600	2.546	304	
		Allgemeine Sacheinnahmen:					
—	20	Verwaltungskosten von den Zweigstellen . . .	3.000	2.300	3.198	—	Zu Nr. 20: Siehe Nr. 42 der Ausgabe.
			3.000	2.300	3.198	—	
		Besondere Einnahmen:					
IV 5, 5	40	Schulgeld	15.000	(1.000) 12.600	8.195	22.366	
" 5	41	Prüfungsgebühren	2.500	(500) —	1.485	530	
" 2a	42	Zuschuß der Rhein. Provinzialverwaltung . . .	1.000	1.000	500	500	
—	43	Zuschuß der Städtischen Sparkasse	500	—	—	—	
—	44	Durchlaufende Beträge für Rechnung der Zweig- stellen:					
	440	Abteilung Wuppertal	5.000	15.000	3.718	—	Zu Nr. 44: Durchlaufend mit Nr. 42 der Ausgabe.
	441	" Remscheid	6.000		4.986	—	
	442	" Opladen	5.000		4.275	—	
	443	" Solingen	4.000		2.200	—	
			39.000	(1.500) 28.600	25.359	23.396	
		Zusammenstellung der Einnahmen:					
	10	Persönliche Einnahmen	4.000	1.600	2.546	304	
	20	Allgemeine Sacheinnahmen	3.000	2.300	3.198	—	
	40-44	Besondere Einnahmen	39.000	(1.500) 28.600	25.359	23.396	
		Summe der Einnahmen	46.000	(1.500) 32.500	31.103	23.700	

Abschnitt I: Allgemeine Verwaltung.

2. Verwaltungsbeamtenschule.

Statistische Bezeichnung	Nr.	Bezeichnung der Ausgaben	Voranschlag 1937 <i>R.M.</i>	Voranschlag 1936 <i>R.M.</i>	Zi- ergebnis 1935 <i>R.M.</i>	Zi- ergebnis 1934 <i>R.M.</i>	Bemerkungen
		Persönliche Ausgaben:					
IV 5, 6	10	Gehälter	12.810	12.830	12.400	8.915	Zu Nr. 10: Stellenplan siehe Erläuterungen.
" 6	11	versicherungsbeiträge für Angestellte	—	—	—	—	
" 7	12	Ruhegehälter und Hinterbliebenenbezüge	5.710	5.660	5.440	3.630	
" 7	13	Versorgungsgebührrisse für Angestellte	—	—	—	—	
" —	14	Löhne	—	—	—	—	
IV 5, 6	15	Versorgungsgebührrisse für Arbeiter	—	—	—	—	
	16	Sonstige persönliche Ausgaben	4.500	(—500) 5.000	2.604	8.311	
			23.020	(—500) 23.490	20.444	20.856	
		Allgemeine Sachausgaben:					
IV 5, 14	20	Reise- und Umzugskosten	—	—	—	1.074	
" —	21	Verwaltungskostenanteile	672	570	100	90	Zu Nr. 21: Darunter, zahlbar am 1. 3. 1938, an Haupt- und Zentralverwaltung 660 R.M. an Hochbauverwaltung 12 "
IV 5, 14	22	Gebäudeunterhaltung durch das Hochbauamt	—	—	—	—	
" 14	23	Drucksachen und Buchbinderarbeiten	40	40	39	6	
" 14	24	Feuer-, Haftpflicht- und sonstige Versicherungen	20	20	15	15	Zu Nr. 24: Zahlbar am 1. 3. 1938 an Rechtsamt.
" 14	25	Einrückungsgebühren	—	—	—	—	
" 14	26	Miete, Heizung, Beleuchtung, Reinigung, Wasserverbrauch	650	600	573	1.324	Zu Nr. 26: Darunter 450 R.M., zahlbar am 1. 3. 1938 an Mittelschulen. Mehrausgabe infolge stärkerer Inanspruchnahme der Klassenräume.
" 14	27	Ergänzung und Unterhaltung des Inventars	120	100	—	—	Zu Nr. 27: Für Hochbauverwaltung.
" 14	28	Fernspreckgebühren und Unterhaltung der Fernspreckanlagen	300	300	212	205	
" 14	29	Steuern und Abgaben	—	—	—	—	
" 14	30	Bücher und Zeitschriften	150	150	110	118	
" 14	31	Sonstiger Bürobedarf	10	—	—	—	Zu Nr. 31: Zahlbar am 1. 3. 1938 an Haupt- und Zentralverwaltung.
" 14	32	Verschiedene kleinere Ausgaben	68	20	—	—	
			2.030	1.800	1.049	2.832	
		Besondere Ausgaben:					
	40	Schuldendienst	—	—	—	—	
	41	Durchführung von Lagerschulungskursen	1.200	1.200	—	—	
	42	Durchlaufende Beträge für Rechnung der Zweigstellen:					
	420	Abteilung Wuppertal	5.000	15.000	3.719	—	Zu Nr. 42: Durchlaufend mit Nr. 44 der Einnahme. Darunter 4.000 R.M. an Nr. 10 der Einnahme und 3.000 R.M. an Nr. 20 der Einnahme.
	421	Remscheid	6.000		5.004	—	
	422	Opladen	5.000		4.363	—	
	423	Solingen	4.000		2.200	—	
			21.200	16.200	15.286	—	
		Zusammenstellung der Ausgaben:					
	10-16	Persönliche Ausgaben	23.020	(—500) 23.490	20.444	20.856	
	20-32	Allgemeine Sachausgaben	2.030	1.800	1.049	2.832	
	40-42	Besondere Ausgaben	21.200	16.200	15.286	—	
		Summe der Ausgaben	46.250	(—500) 41.490	36.779	23.688	
		Ab Summe der Einnahmen	46.000	(1.500) 32.500	31.103	23.700	
		Mithin Zuschuß	250	8.990	5.676	12 (Überschuß)	

Abschnitt I: Allgemeine Verwaltung.
3. Propagandaamt.

Statistische Bezeichnung	Nr.	Bezeichnung der Einnahmen	Vor- anschlag 1937 <i>R.M.</i>	Vor- anschlag 1936 <i>R.M.</i>	3½- ergebnis 1935 <i>R.M.</i>	3½- ergebnis 1934 <i>R.M.</i>	Bemerkungen
		Persönliche Einnahmen:					
		Keine Einnahmen	—	—	—	—	
			—	—	—	—	
		Allgemeine Sacheinnahmen:					
		Keine Einnahmen	—	—	—	—	
			—	—	—	—	
		Besondere Einnahmen:					
40		Erlös aus dem Verkauf selbstgefertigter Fotos	100	100	22	—	
41		Erlös aus dem Verleihen von Flaggen und Fahnenmasten	500	— (48.800)	—	—	In Nr. 41: Bisher Nr. 436 Haushalts- der Straßenbauverwaltung.
—		Weggefallene Nummern	—	1.200	1.725	102	
			600	(48.800) 1.300	1.747	102	

Abschnitt I: Allgemeine Verwaltung.

3. Propagandaamt.

Statistische Bezeichnung	Nr.	Bezeichnung der Ausgaben	Voranschlag 1937 R.M.	Voranschlag 1936 R.M.	Zi- ergebnis 1935 R.M.	Zi- ergebnis 1934 R.M.	Bemerkungen
Persönliche Ausgaben:							
I 1, 6	10	Gehälter	80.370	60.240	44.731	40.170	Zu Nr. 10: Stellenplan siehe Erläuterungen.
"	6	11	1.390	1.070	960	600	
"	7	12	14.500	12.910	7.108	10.113	
"	7	13	—	—	—	585	
"	14	14	—	—	—	—	
"	14	15	—	—	—	—	
"	6	16	—	—	—	—	
			96.260	74.220	52.799	51.468	
Allgemeine Sachausgaben:							
I 1, 14	20	Reise- und Umzugskosten	—	—	1.500	1.319	Zu Nr. 20: Die Berechnung der Kosten erfolgt bei Nr. 41.
—	21	Verwaltungskostenanteile	4.020	3.379	1.055	730	Zu Nr. 21: Zahlbar am 1. 3. 1938, an Haupt- und Zentralverwaltung 3.980 R.M. an Hochbauverwaltung 40 "
I 1, 14	22	Gebäudeunterhaltung durch das Hochbauamt	—	—	—	—	
"	14	23	1.300	1.300	1.500	1.500	Zu Nr. 23: Zahlbar am 1. 3. 1938 an Haupt- und Zentralverwaltung.
"	14	24	26	40	35	175	Zu Nr. 24: Zahlbar am 1. 3. 1938 an Rechtsamt.
"	14	25	—	—	—	—	
"	14	26	4.442	6.244	3.824	3.250	Zu Nr. 26: Zahlbar am 1. 3. 1938, an Haupt- und Zentralverwaltung 2.822 R.M. Außerdem für Grundstücksverwaltung 1.620 "
"	14	27	750	(300) 290	290	850	Zu Nr. 27: Darunter 400 R.M. für Hochbauverwaltung.
"	14	28	—	(500) 1.702	2.062	1.382	
"	14	29	2.197	—	—	—	
"	14	30	—	(300) 1.500	1.494	1.441	
"	14	31	2.200	(200) 800	750	980	Zu Nr. 31: Zahlbar am 1. 3. 1938 an Haupt- und Zentralverwaltung.
"	14	32	1.890	—	—	98	
			16.825	(1.800) 15.255	12.510	11.725	
Besondere Ausgaben:							
—	40	Schuldendienst	—	—	—	—	
XII 3, 14 u. a	41	Verkehrswerbung und Festgestaltung der Stadt	177.900	(151.000) 64.000	85.914	68.542	Zu Nr. 41 und 42: Mehrausgabe anlässlich der Ausstellung.
—	42	Tagungen	165.000	(20.000) 47.000			
XII 3, 5	43	Beiträge und Zuschüsse an Vereine und Verbände zu Werbe- und Verkehrszwecken	52.095	(7.500) 30.885	31.347	15.493	Zu Nr. 43: Übersicht siehe Erläuterungen.
—	—	Weggefallene Nummern	—	—	—	70.000	
			394.995	(178.500) 141.885	117.261	154.035	

Abschnitt I: Allgemeine Verwaltung.

3. Propagandaamt.

Statistische Bezeichnung	Nr.	Bezeichnung der Einnahmen	Vor- anschlag 1937 <i>R.M.</i>	Vor- anschlag 1936 <i>R.M.</i>	3½- ergebnis 1935 <i>R.M.</i>	3½- ergebnis 1934 <i>R.M.</i>	Bemerkungen
		Einmalige Einnahmen:					
	—	Weggefallene Nummern	—	—	6.636	—	
			—	—	6.636	—	
		Zusammenstellung der Einnahmen:					
	—	Persönliche Einnahmen	—	—	—	—	
	—	Allgemeine Sacheinnahmen	—	—	—	—	
	40-41	Besondere Einnahmen	600	(48.800) 1.300	1.747	102	
	—	Einmalige Einnahmen	—	—	6.636	—	
		Summe der Einnahmen	600	(48.800) 1.300	8.383	102	

Abschnitt I: Allgemeine Verwaltung.
3. Propagandaamt.

Statistische Bezeichnung	Nr.	Bezeichnung der Ausgaben	Vor- anschlag 1937 <i>R.M.</i>	Vor- anschlag 1936 <i>R.M.</i>	3½- ergebnis 1935 <i>R.M.</i>	3½- ergebnis 1934 <i>R.M.</i>	Bemerkungen
		Einmalige Ausgaben:					
—		Weggefallene Nummern	—	(39.600) —	36.518	2.000	
				(39.600) —	36.518	2.000	
		Zusammenstellung der Ausgaben:					
10-16		Persönliche Ausgaben	96.260	74.220 (1.800)	52.799	51.468	
20-32		Allgemeine Sachausgaben	16.825	15.255 (178.500)	12.510	11.725	
40-43		Besondere Ausgaben	394.995	141.885 (39.600)	117.261	154.035	
—		Einmalige Ausgaben	—	—	36.518	2.000	
		Summe der Ausgaben	508.080	(219.900) 231.360	219.088	219.228	
		Ab Summe der Einnahmen	600	(48.800) 1.300	8.383	102	
		Mithin Zuschuß	507.480	230.060	210.705	219.126	

Abschnitt I: Allgemeine Verwaltung.

4. Rechtsamt.

Statistische Bezeichnung	Nr.	Bezeichnung der Einnahmen	Vor- anschlag 1937 <i>R.M.</i>	Vor- anschlag 1936 <i>R.M.</i>	31- ergebnis 1935 <i>R.M.</i>	31- ergebnis 1934 <i>R.M.</i>	Bemerkungen
		Personliche Einnahmen:					
—	10	Vergütung für Besorgung der Geschäfte für die Provinzial-Feuerversicherungsanstalt	11.000	11.000	10.872	10.965	
			11.000	11.000	10.872	10.965	
		Allgemeine Sacheinnahmen:					
—		Weggefallene Nummern	—	—	—	415	
			—	—	—	415	

Abschnitt I: Allgemeine Verwaltung.

4. Rechtsamt.

Statistische Bezeichnung	Nr.	Bezeichnung der Ausgaben	Vor- anschlag 1937 <i>R.M.</i>	Vor- anschlag 1936 <i>R.M.</i>	Er- gebnis 1935 <i>R.M.</i>	Er- gebnis 1934 <i>R.M.</i>	Bemerkungen
		Persönliche Ausgaben:					
I 1, 6	10	Gehälter	68.270	68.380	65.303	49.936	Zu Nr. 10: Stellenplan f. Erläuterungen.
" 6	11	Versicherungsbeiträge für Angestellte	1.160	1.200	880	640	
" 7	12	Ruhegehälter und Hinterbliebenenbezüge	14.200	15.420	13.414	11.940	
" 7	13	Versorgungsgebührrnisse für Angestellte	500	430	369	534	
" 14	14	Löhne	—	—	—	—	
" 14	15	Versorgungsgebührrnisse für Arbeiter	—	—	—	—	
" 6	16	Sonstige persönliche Ausgaben	1.000	1.000	1.000	1.583	
			85.130	86.430	80.966	64.633	
		Allgemeine Sachausgaben:					
I 1, 14	20	Reise- und Umzugskosten	—	—	—	—	
—	21	Verwaltungskostenanteile	55	59	35	30	Zu Nr. 21: Zahlbar am 1. 3. 1938 an Hochbauverwaltung.
I 1, 14	22	Gebäudeunterhaltung durch das Hochbauamt	—	—	—	—	
" 14	23	Drucksachen und Buchbinderarbeiten	1.000	1.000	1.000	1.000	Zu Nr. 23: Zahlbar am 1. 3. 1938 an Haupt- und Zentralverwaltung.
" 14	24	Feuer-, Haftpflicht- und sonstige Versicherungen	31	45	—	—	Zu Nr. 24: Zahlbar am 1. 3. 1938 an Rechtsamt.
" 14	25	Einrückungsgebühren	—	—	—	—	
" 14	26	Miete, Heizung, Beleuchtung, Reinigung, Wasser- ferverbrauch	2.902	4.290	2.350	2.710	Zu Nr. 26: Zahlbar am 1. 3. 1938 an Haupt- und Zentralverwaltung.
" 14	27	Ergänzung und Unterhaltung des Inventars	1.500	⁽²⁰⁰⁾ 290	304	250	Zu Nr. 27: Darunter 550 <i>R.M.</i> für Hoch- bauverwaltung.
" 14	28	Fernsprechgebühren und Unterhaltung der Fern- sprechanlagen	1.000	1.000	1.057	873	
" 14	29	Steuern und Abgaben	—	—	—	—	
" 14	30	Bücher und Zeitschriften	500	300	446	100	
" 14	31	Sonstiger Bürobedarf	970	450	450	600	Zu Nr. 31: Zahlbar am 1. 3. 1938 an Haupt- und Zentralverwaltung.
" 14	32	Verschiedene kleinere Ausgaben	32	35	—	15	
			7.990	⁽²⁰⁰⁾ 7.469	5.642	5.578	

Abschnitt I: Allgemeine Verwaltung.

4. Rechtsamt.

Statistische Bezeichnung	Nr.	Bezeichnung der Einnahmen	Vor- anschlag 1937 <i>R.M.</i>	Vor- anschlag 1936 <i>R.M.</i>	3½- ergebnis 1935 <i>R.M.</i>	3½- ergebnis 1934 <i>R.M.</i>	Bemerkungen
		Besondere Einnahmen:					
dehl.	41	Haftpflichtversicherungsbeiträge:					
"	410	Von anderen Verwaltungszweigen	50.150	46.516	45.986	43.796	Zu Nr. 41—48: Mehreinnahmen sind den entsprechenden Ausgabeverrechnungen stellen in Zugang zu stellen.
"	411	Von Betrieben	32.907	32.650	30.462	31.712	
"	412	Von Dritten	1.832	1.500	1.427	1.435	
"	413	Erstattung vom Haftpflichtschadenausgleich . .	—	—	—	38.804	
"	414	Sonstige Erstattungen	—	—	2.046	1.627	
"	42	Feuerversicherungsbeiträge:					
"	420	Von anderen Verwaltungszweigen	97.608	81.700	72.816	72.113	
"	421	Von Betrieben	40.409	40.290	33.769	67.416	
"	422	Von Dritten	21.197	18.820	19.319	35.967	
"	43	Einbruch-Diebstahlversicherungsbeiträge:					
"	430	Von anderen Verwaltungszweigen	143	160	155	1.131	
"	431	Von Betrieben	15	30	22	679	
"	432	Von Dritten	43	—	—	4.841	
"	44	Beraubungsversicherungsbeiträge:					
"	440	Von anderen Verwaltungszweigen	688	688	633	2.445	
"	441	Von Betrieben	—	—	—	671	
"	442	Von Dritten	—	638	638	1.288	
"	45	Glasversicherungsbeiträge:					
"	450	Von anderen Verwaltungszweigen	12.928	3.643	4.617	4.551	
"	451	Von Betrieben	316	85	90	116	
"	452	Von Dritten	1.700	320	1.439	—	
"	46	Kaskoversicherungsbeiträge:					
"	460	Von anderen Verwaltungszweigen	215	250	260	260	
"	461	Von Betrieben	2.060	4.350	—	—	
"	47	Sonstige (Spezial-) Versicherungsbeiträge:					
"	470	Von anderen Verwaltungszweigen	6.255	10.020	9.814	9.218	
"	471	Von Betrieben	29.150	—	—	—	
"	472	Von Dritten	34	100	—	—	
"	48	Erstattungen von Prozeßkosten und in Prozessen eingezogene Forderungen.	250.000	200.000	280.260	174.497	
—	—	Weggefallene Nummern	—	—	7.245	—	
			547.650	441.760	510.998	492.567	
		Einmalige Einnahmen:					
—	—	Weggefallene Nummern	—	(-10.000) 10.000	2.071	—	
			—	(-10.000) 10.000	2.071	—	
		Zusammenstellung der Einnahmen:					
10	—	Persönliche Einnahmen	11.000	11.000	10.872	10.965	
—	—	Allgemeine Sacheinnahmen	—	—	—	415	
41-48	—	Besondere Einnahmen	547.650	441.760	510.998	492.567	
—	—	Einmalige Einnahmen	—	(-10.000) 10.000	2.071	—	
		Summe der Einnahmen	558.650	462.760	523.941	503.947	

Abschnitt I: Allgemeine Verwaltung.

4. Rechtsamt.

Statistische Bezeichnung	Nr.	Bezeichnung der Ausgaben	Voranschlag 1937 <i>R.M.</i>	Voranschlag 1936 <i>R.M.</i>	Zi- ergebnis 1935 <i>R.M.</i>	Zi- ergebnis 1934 <i>R.M.</i>	Bemerkungen
		Besondere Ausgaben:					
—	40	Schuldendienst	—	—	—	—	
dehl.	41	Haftpflichtschadenbeiträge, Städteumlage und Eigenbehaltsschäden	84.889	80.667	79.921	57.677	Zu Nr. 41—48: Siehe Bemerkung zu den entsprechenden Einnahmeverrechnungsstellen.
"	42	Feuerverversicherungsbeiträge, Städteumlage und Eigenbehaltsschäden	159.214	140.810	125.904	125.683	
"	43	Einbruch-Diebstahlversicherungsbeiträge	201	190	177	5.970	Zu Nr. 41 u. 42: Die nicht verwendeten Beträge sind der Haftpflichtschaden- bzw. Brandschadenrücklage zuzuführen. Zu Nr. 43 u. 44: Zahlbar an bestehende Prämienrücklagen.
"	44	Veraubungsversicherungsbeiträge	688	1.326	1.271	5.100	
"	45	Glasversicherungsbeiträge	14.944	4.048	4.230	3.080	
"	46	Kasoverversicherungsbeiträge	2.275	4.600	144	247	
"	47	Sonstige (Spezial-) Versicherungsbeiträge	35.439	10.120	9.814	9.180	
"	48	Erstattung bzw. Überweisung von Prozeßkosten und von eingezogenen Forderungen	250.000	200.000	280.259	174.497	
—		Weggefallene Nummern	—	—	7.245	109.515	
			547.650	441.761	508.965	490.949	
Einmalige Ausgaben.							
—		Weggefallene Nummern	—	(-2.500) 10.300	6.417	—	
			—	(-2.500) 10.300	6.417	—	
Zusammenstellung der Ausgaben:							
10-16		Persönliche Ausgaben	85.130	86.430 (200)	80.966	64.633	
20-32		Allgemeine Sachausgaben	7.990	7.469	5.642	5.578	
40-48		Besondere Ausgaben	547.650	441.761 (-2.500)	508.965	490.949	
—		Einmalige Ausgaben	—	10.300	6.417	—	
Summe der Ausgaben			640.770	545.960 (-2.300)	601.990	561.160	
Ab Summe der Einnahmen			558.650	462.760 (-10.000)	523.941	503.947	
Mit hin Zuschuß			82.120	83.200	78.049	57.213	

Abschnitt I: Allgemeine Verwaltung.

5. Polizeiverwaltung.

Statistische Bezeichnung	Nr.	Bezeichnung der Einnahmen	Vor- anschlag 1937 <i>R.M.</i>	Vor- anschlag 1936 <i>R.M.</i>	31- ergebnis 1935 <i>R.M.</i>	31- ergebnis 1934 <i>R.M.</i>	Bemerkungen
	A	Städtische Polizei.					
		Persönliche Einnahmen:					
	—	Beggefallene Nummern	—	—	—	2.160	
			—	—	—	2.160	
		Allgemeine Sacheinnahmen:					
III 5	20	Polizeistrafgelder und Zwangsstrafen	1.500	1.200	2.151	3.949	
" 5	21	Arbeitsbücher, Leichenpässe, Fischereierlaubnis- scheine usw.	7.500	(1.500) 7.500	11.715	7.355	
" 5	22	Unvorhergesehenes	200	70	145	1.488	
			9.200	(1.500) 8.770	14.011	12.792	
		Besondere Einnahmen:					
—	40	Erstattung von Transportkosten für Fürsorge- zöglinge und ähnliches	1.200	800	1.107	916	Zu Nr. 40: Mehreinnahmen sind bei Nr. A 55 der Ausgabe in Zugang zu stellen.
III 12/—	41	Fundangelegenheiten	2.500	2.500	3.411	2.157	Zu Nr. 41: Mehreinnahmen sind bei Nr. A 56 der Ausgabe in Zugang zu stellen.
" 0	42	Ausgleichsbetrag für Polizeibeamte	177.000	(— 3.000) 187.500	194.750	195.500	Zu Nr. 42: Der Ausgleichsbetrag beträgt 3.000 <i>R.M.</i> jährlich für jeden Polizeibeamten. Die Zahl der Polizeibeamten ist von 62 auf 60 gesunken.
		Zu übertragen	180.700	(— 3.000) 190.800	199.268	198.573	

Abschnitt I: Allgemeine Verwaltung.

5. Polizeiverwaltung.

Statische Bezeichnung	Nr.	Bezeichnung der Ausgaben	Voranschlag 1937 <i>R.M.</i>	Voranschlag 1936 <i>R.M.</i>	3½-Jahresergebnis 1935 <i>R.M.</i>	3½-Jahresergebnis 1934 <i>R.M.</i>	Bemerkungen
	A	Städtische Polizei.					
		Personliche Ausgaben:					
III 6/-	10	Gehälter	361.450	353.470	354.524	322.535	Zu Nr. 10: Stellenplan s. Erläuterungen.
" 6	11	versicherungsbeiträge für Angestellte	680	780	720	470	
" 7	12	Ruhegehälter und Hinterbliebenenbezüge	145.980	137.220	134.347	124.971	
" 7	13	Verforgungsgebührrnisse für Angestellte	35.860	34.140	24.933	25.957	
" 6	14	Löhne	17.280	530	299	520	Zu Nr. 14: Übersicht siehe Erläuterungen. Mehrausgabe infolge Übernahme der Löhne für das Hilfspersonal des Feldschupbienstes.
—	15	Verforgungsgebührrnisse für Arbeiter	—	—	—	—	
—	16	Sonstige persönliche Ausgaben	—	—	—	—	
			561.250	526.140	514.823	474.453	
		Allgemeine Sachausgaben:					
III 14	20	Reise- und Umzugskosten	50	50	955	13	
—	21	Verwaltungskostenanteile	5.275	6.152	3.618	3.114	Zu Nr. 21: Zahlbar am 1. 3. 1938, an Haupt- und Zentralverwaltung 5.180 R.M. an Hochbauverwaltung 95 "
III 14	22	Gebäudeunterhaltung	—	—	—	—	
" 14	23	Drucksachen und Buchbinderarbeiten	1.000	1.000	1.200	1.800	Zu Nr. 23: Zahlbar am 1. 3. 1938 an Haupt- und Zentralverwaltung.
" 14	24	Feuer-, Haftpflicht- und sonstige Versicherungen	118	125	120	125	Zu Nr. 24: Zahlbar am 1. 3. 1938 an Rechtsamt.
" 14	25	Einrückungsgebühren	250	250	118	135	
" 14	26	Miete, Heizung, Beleuchtung, Reinigung, Wasserverbrauch	5.780	6.010	4.820	4.590	Zu Nr. 26: Zahlbar am 1. 3. 1938 an Haupt- und Zentralverwaltung.
" 14	27	Ergänzung und Unterhaltung des Inventars	950	820	820	700	Zu Nr. 27: Für Hochbauverwaltung.
" 14	28	Fernsprechgebühren und Unterhaltung der Fernsprechanlagen	2.400	2.400	2.551	2.192	
" 14	29	Steuern und Abgaben	60	60	—	—	
" 14	30	Bücher und Zeitschriften	300	200	199	159	
" 14	31	Sonstiger Bürobedarf	940	400	400	500	Zu Nr. 31: Zahlbar am 1. 3. 1938 an Haupt- und Zentralverwaltung.
" 14	32	verschiedene kleinere Ausgaben	330	328	231	59	
			17.453	(200) 17.795	15.032	13.387	
		Besondere Ausgaben:					
III 8/9	40	Schuldendienst	—	—	—	—	
bei Stellen	" 14	Beschaffung und Unterhaltung von Uniform- und Ausrüstungsstücken sowie Kleidergeld	8.460	(12.000) 5.000	2.933	4.604	
bei Stellen	" 14	Anmietung von Räumen für das Eichgeschäft einschl. Licht, Heizung usw.	355	645	291	1.032	Zu Nr. 42: Für 1937 sind vom Oberpräsidenten etwa 57 Eichtermine in den Bezirken angelegt worden.
betriebl. Polizei	" 14	Prozesskosten	50	50	—	50	
1937	" 14	Verpflegung der Polizeigeisangenen	50	50	13	22	
" 14	45	Nahrungsmittelkontrolle	4.000	(1.500) 1.450	1.267	1.081	Zu Nr. 45: Mehrausgabe infolge angeordneter Untersuchungen im staatlichen Veterinär-Untersuchungsamt in Köln.
		Zu übertragen	12.915	(13.500) 7.195	4.504	6.789	

Abschnitt I: Allgemeine Verwaltung.

5. Polizeiverwaltung.

Statistische Bezeichnung	Nr.	Bezeichnung der Einnahmen	Vor- anschlag 1937 <i>R.M.</i>	Vor- anschlag 1936 <i>R.M.</i>	St- ergebnis 1935 <i>R.M.</i>	St- ergebnis 1934 <i>R.M.</i>	Bemerkungen
	A	Übertrag	180.700	(- 3.000) 190.800	199.268	198.573	
IX 5, 5	43	Amtliche Untersuchungsgebühren und Strafgerlder	4.000	(500) 4.000	6.779	5.480	
—	44	Quartiervergütungen	2.000	(9.000) —	—	—	
—	45	Rückerstattung von Ausgaben für das Eichgeschäft	1.000	—	—	—	
—	—	Weggefallene Nummern	—	200	—	—	
			187.700	(6.500) 195.000	206.047	204.053	
		Einmalige Einnahmen:					
		Keine Einnahmen	—	—	—	—	
			—	—	—	—	
		Zusammenstellung der Einnahmen:					
—		Persönliche Einnahmen	—	—	—	2.160	
20-22		Allgemeine Sacheinnahmen	9.200	(1.500) 8.770	14.011	12.792	
40-45		Besondere Einnahmen	187.700	(6.500) 195.000	206.047	204.053	
—		Einmalige Einnahmen	—	—	—	—	
		Summe der Einnahmen A	196.900	(8.000) 203.770	220.058	219.005	

Abschnitt I: Allgemeine Verwaltung.
5. Polizeiverwaltung.

Statistische Bezeichnung	Nr.	Bezeichnung der Ausgaben	Vor- anschlag 1937 <i>R.M.</i>	Vor- anschlag 1936 <i>R.M.</i>	St- ergebnis 1935 <i>R.M.</i>	St- ergebnis 1934 <i>R.M.</i>	Bemerkungen
	A	Übertrag	12.915	(13.500) 7.195	4.504	6.789	
III 14	46	Ärztliche Behandlung hilflos aufgefundenener Per- sonen sowie Krankentransportgebühren	40	40	—	—	
" 14	47	Desinfektionskosten bei ansteckenden Krank- heiten	1.500	(— 500) 2.100	1.412	999	
" 14	48	Hygienisches Institut der Krankenanstalten: für bakteriologische Untersuchungen	4.750	(650) 4.000	3.812	3.783	
" 14	49	Tierseuchenbekämpfung	100	100	11	129	
" 14	50	Rattenbekämpfung	—	—	—	139	
" 14	51	Abholung von Tierkadavern	1.700	1.700	1.604	2.025	
IX 1, 6	52	Gesetzliche Leistungen für Hebammen	—	—	794	214	
III 14	53	Kreistierarzt für Revision der Fleischmärkte	1.800	1.800	1.695	1.595	
" 14	54	Beschaffungs-, Futter- und Ausbildungskosten für Polizeihunde	362	360	539	508	
" 14	55	Transport von Fürsorgezöglingen	1.200	800	1.107	916	Zu Nr. 33: Siehe Nr. A 40 der Einnahme.
—	56	Fundangelegenheiten	2.500	2.500	1.379	1.537	Zu Nr. 36: Siehe Nr. A 41 der Einnahme.
—	57	Polizeiliche Nahrungsmittel-Untersuchungen durch das Nahrungsmittel-Untersuchungsamt	28.760	28.020 (1.500)	27.427	23.669	
III 14	58	Wasseruntersuchungen	4.000	2.500	2.500	72	
—	59	Quartierleistungen	10.000	20.000	—	—	
—	—	Weggefallene Nummern	—	260	—	146	
			69.627	(15.150) 71.375	46.784	42.521	
		Einmalige Ausgaben:					
—	—	Weggefallene Nummern	—	—	233	—	
			—	—	233	—	
		Zusammenstellung der Ausgaben:					
10-16	—	Personliche Ausgaben	561.250	526.140 (200)	514.823	474.453	
20-32	—	Allgemeine Sachausgaben	17.453	17.795 (15.150)	15.032	13.387	
40-59	—	Besondere Ausgaben	69.627	71.375	46.784	42.521	
—	—	Einmalige Ausgaben	—	—	233	—	
		Summe der Ausgaben A	648.330	(15.350) 615.310	576.872	530.361	
		Ab Summe der Einnahmen A	196.900	(8.000) 203.770	220.058	219.005	
		Mithin Zuschuß A	451.430	411.540	356.814	311.356	

Abschnitt I: Allgemeine Verwaltung.

5. Polizeiverwaltung.

Statistische Bezeichnung	Nr.	Bezeichnung der Einnahmen	Vor- anschlag 1937 <i>R.M.</i>	Vor- anschlag 1936 <i>R.M.</i>	Ist- ergebnis 1935 <i>R.M.</i>	Ist- ergebnis 1934 <i>R.M.</i>	Bemerkungen
	B	Staatliche Polizei und Polizeilaftenausgleich.					
		Keine Einnahmen	—	—	—	—	
			—	—	—	—	
		Zusammenstellung der Einnahmen:					
A		Städtische Polizei	196.900	^(8.000) 203.770	220.058	219.005	
B		Staatliche Polizei und Polizeilaftenausgleich .	—	—	—	—	
		Summe der Einnahmen	196.900	^(8.000) 203.770	220.058	219.005	

Abschnitt I: Allgemeine Verwaltung.

5. Polizeiverwaltung.

Statistische Bezeichnung	Nr.	Bezeichnung der Ausgaben	Vor- anschlag 1937 <i>R.M.</i>	Vor- anschlag 1936 <i>R.M.</i>	31- ergebnis 1935 <i>R.M.</i>	31- ergebnis 1934 <i>R.M.</i>	Bemerkungen
		B Staatliche Polizei und Polizeilaftenausgleich.					
III 1	41	Beitrag zu den Kosten der staatlichen Polizei .	1.767.000	1.760.000	1.707.692	1.378.309	
—	42	Laftenausgleich gem. § 9 des Polizeikostengesetzes vom 2. 8. 1929	986.000	986.000	985.678	976.331	
		Summe B	2.753.000	2.746.000	2.693.370	2.354.640	
		Zusammenstellung der Ausgaben:					
	A	Städtische Polizei	648.330	(15.350) 615.310	576.872	530.360	
	B	Staatliche Polizei und Polizeilaftenausgleich .	2.753.000	2.746.000	2.693.370	2.354.640	
		Summe der Ausgaben	3.401.330	(15.230) 3.361.310	3.270.242	2.885.000	
		Ab Summe der Einnahmen	196.900	(8.000) 203.770	220.058	219.005	
		Mithin Zuschuß	3.204.430	3.157.540	3.050.184	2.665.995	

Abschnitt II: Finanzen.

6. Allgemeine Finanzverwaltung.

Statistische Bezeichnung	Nr.	Bezeichnung der Einnahmen	Vor- anschlag 1937 <i>R.M.</i>	Vor- anschlag 1936 <i>R.M.</i>	3½- ergebnis 1935 <i>R.M.</i>	3½- ergebnis 1934 <i>R.M.</i>	Bemerkungen
		Persönliche Einnahmen:					
—	10	Beitrag der Steuerverwaltung zu den persön- lichen Kosten der Steuerklassen usw.	919.740	925.966	829.490	842.010	
	11	Gehaltsverstattungen von der Ausstellungsleitung	20.723	—	—	—	
			940.463	925.966	829.490	842.010	
		Allgemeine Sacheinnahmen:					
—	20	Verwaltungskostenbeitrag der Hypothekenver- waltung	78.090	62.976	61.164	39.371	
—	21	Verwaltungskostenbeitrag f. Hauszinssteuerhypo- theken a. d. staatlichen Wohnungsfürsorgefonds	8.200	8.400 (10.000)	3.260	—	
—		Weggefallene Nummern	—	—	—	—	
			86.290	(10.000) 71.376	64.424	39.371	
		Besondere Einnahmen:					
Ü I, B 3—5	41	Leistungen der Stadtwerke:					
	410	Abgabe	1.551.170	(- 719.000) 5.944.150	4.127.240	4.702.280	
	411	Straßenbenutzungsgebühr	5.079.360	4.921.380	4.783.290	3.908.250	
	42	Leistungen der Rheinischen Bahngesellschaft AG.:					
	420	Straßen- und Brückenbenutzungsgebühr	1.100.000	(- 95.500) 702.564 355.666 470.000	1.500.000	1.000.000	Zu Nr. 42: Neuregelung ab 1. 1. 1937 mit der neuen Rheinischen Bahngesellschaft. Die Dividende ist im Haushaltswort der Beteiligungen veranschlagt.
	43	Verschiedene Betriebe: Aus Lohn- und Gehalts- fürzungen	564.140	(- 43.000) 652.140	579.140	622.140	
		Zu übertragen	8.294.670	(- 857.500) 13.045.900	10.989.670	10.232.670	

Abschnitt II: Finanzen.
6. Allgemeine Finanzverwaltung.

Statistische Bezeichnung	Nr.	Bezeichnung der Ausgaben	Vor- anschlag 1937 <i>R.M.</i>	Vor- anschlag 1936 <i>R.M.</i>	3½- ergebnis 1935 <i>R.M.</i>	3½- ergebnis 1934 <i>R.M.</i>	Bemerkungen
		Persönliche Ausgaben:					
I 1, 6/-	10	Gehälter	1.281.795	1.281.290	1.160.727	1.104.917	Zu Nr. 10: Stellenplan f. Erläuterungen.
" 6	11	Versicherungsbeiträge für Angestellte	14.810	15.530	17.400	10.930	
" 7	12	Ruhegehälter und Hinterbliebenenbezüge	407.010	402.640	355.863	339.981	
" 7	13	Versorgungsgebührrnisse für Angestellte	22.350	20.860	16.816	14.647	
" 14	14	Löhne	—	—	—	—	
" 14	15	Versorgungsgebührrnisse für Arbeiter	270	271 (100)	220	218	
" 6	16	Sonstige persönliche Ausgaben	4.100	4.000	3.802	4.276	Zu Nr. 16: Für Bählgelber.
			1.730.335	1.724.591 (100)	1.554.828	1.474.969	
		Allgemeine Sachausgaben:					
I 1, 14	20	Reise- und Umzugskosten	—	—	—	—	
—	21	Verwaltungskostenanteile	145	80	69	60	Zu Nr. 21: Zahlbar am 1. 3. 1938 an Hochbauverwaltung.
I 1, 14	22	Gebäudeunterhaltung	—	—	—	—	
" 14	23	Drucksachen und Buchbinderarbeiten	25.000	(- 2.000) 27.500	23.654	25.240	Zu Nr. 23: Darunter 12.000 R.M., zahlbar am 1. 3. 1938 an Haupt- und Zentralverwaltung.
" 14	24	Feuer-, Haftpflicht- und sonstige Versicherungen	1.695	1.975	1.436	3.292	Zu Nr. 24: Darunter 995 R.M., zahlbar am 1. 3. 1938 an Rechtsamt.
" 14	25	Einrückungsgebühren	1.910	(- 500) 1.090	231	357	
" 14	26	Miete, Heizung, Beleuchtung, Reinigung, Wasserverbrauch	14.030	18.215 (800)	16.250	15.840	Zu Nr. 26: Zahlbar am 1. 3. 1938 an Haupt- und Zentralverwaltung.
" 14	27	Ergänzung und Unterhaltung des Inventars .	4.650	3.800	2.115	2.896	Zu Nr. 27: Darunter 1.450 R.M. für Hochbauverwaltung.
" 14	28	Fernsprechgebühren und Unterhaltung der Fern- sprechanlagen	6.800	—	—	—	
" 14	29	Steuern und Abgaben	—	—	—	—	
" 14	30	Bücher und Zeitschriften	450	600	390	567	
" 14	31	Sonstiger Bürobedarf	16.000	(- 3.000) 18.000	16.597	17.206	Zu Nr. 31: Darunter 3.750 R.M., zahlbar am 1. 3. 1938 an Haupt- und Zentralverwaltung.
" 14	32	Verschiedene kleinere Ausgaben	425	430	452	387	
			71.105	(- 4.700) 71.600	61.194	65.845	
		Besondere Ausgaben:					
I, B 6, 2	40	Schuldendienst:					
	400	Zinsen	325.548	301.586	297.480	257.536	
	401	Tilgung	535.851	189.840	383.157		
" B 6, 2	41	Leistungen:					
	410	Flughafen	239.134	(1.500) 234.272	225.963	325.787	Zu Nr. 410: 4100 Schuldendienst: Zinsen 82.387 R.M. Tilgung 152.447 " 4101 Steuern und Ab- gaben 1.750 " 4102 Feuerversicherung . . 1.550 " zahlbar am 1. 3. 1938 an Rechtsamt. 4103 Verschlebens 1.000 R.M.
	411	Kanalisation	262.056	260.018	257.298	226.020	Zu Nr. 411: Zahlbar am 1. 3. 1938 an Kanalisation.
	412	Straßenreinigung	298.775	292.867	281.368	294.100	Zu Nr. 412: Zahlbar am 1. 3. 1938 an Straßenreinigung.
		Zu übertragen	1.661.364	(1.500) 1.278.583	1.445.266	1.103.443	

Abschnitt II: Finanzen.
6. Allgemeine Finanzverwaltung.

Statistische Bezeichnung	Nr.	Bezeichnung der Einnahmen	Vor- anschlag 1937 <i>R.M.</i>	Vor- anschlag 1936 <i>R.M.</i>	St- ergebnis 1935 <i>R.M.</i>	St- ergebnis 1934 <i>R.M.</i>	Bemerkungen
		Übertrag	8.294.670	(- 857.500) 13.045.900	10.989.670	10.232.670	
44		Beitrag der Flughafenbetriebsgesellschaft m. b. H. zum Schuldendienst	20.000	(20.000) 30.000	—	—	
45		Restforderungen aus dem Verkauf des Milch- hofes	1.000	(1.974) 3.300	5.055	—	
46		Anteil an dem Zuschuß für Straßenreinigung	141.849	141.244	141.244	141.243	Zu Nr. 45: Siehe Nr. 43 der Ausgabe Zu Nr. 46: Darunter von Straßenbauverwal- tung 114.469 von Park- und Garten- verwaltung 27.380
47		Ausgleich für Hauszinssteuerentlastung bei städ- tischen Grundstücken	50.000	25.000	—	—	
48		Kapital- und Zinsgewinne aus An- und Ver- käufen von Stadtanleihen	20.000	19.800	46.292	—	
49		Zinsen von vorübergehend angelegten Beständen	280.000	—	—	—	
50		Zinsen für Kontokorrentforderungen, gestundete Forderungen und Vorschüsse	10.000	—	—	—	Zu Nr. 49 u. 50: Früher im Haushalts- plan der Schuldenverwaltung aus- gewiesen.
51		Überzahlungen	2.000	5.000	8.079	4.366	
52		Unvorhergesehenes	11.698	14.240	12.793	59.877	Zu Nr. 51: Siehe Nr. 44 der Ausgabe
—		Beggefallene Nummern	—	(- 591.474) 591.474	1.842.172	3.348.650	
			8.831.217	(- 1.427.000) 13.875.958	13.045.305	13.786.806	
		Einmalige Einnahmen:					
—		Beggefallene Nummern	—	(232.698) 1.440.000	—	—	
			—	(232.698) 1.440.000	—	—	
		Zusammenstellung der Einnahmen:					
10-11		Persönliche Einnahmen	940.463	925.966 (10.000)	829.490	842.010	
20-21		Allgemeine Sacheinnahmen	86.290	71.376	64.424	39.371	
41-52		Besondere Einnahmen	8.831.217	(- 1.427.000) 13.875.958	13.045.305	13.786.806	
—		Einmalige Einnahmen	—	(232.698) 1.440.000	—	—	
		Summe der Einnahmen	9.857.970	(- 1.184.502) 16.313.300	13.939.219	14.668.187	
		Ab Summe der Ausgaben	7.465.890	(4.961.391) 9.053.300	4.061.272	8.359.564	
		Within Überschuß	2.392.080	7.260.000	9.877.947	6.308.623	

Abschnitt II: Finanzen.
6. Allgemeine Finanzverwaltung.

Statistische Bezeichnung	Nr.	Bezeichnung der Ausgaben	Voranschlag 1937 RM	Voranschlag 1936 RM	3½-Jahresergebnis 1935 RM	3½-Jahresergebnis 1934 RM	Bemerkungen									
		Übertrag	1.661.364	(1.500) 1.278.583	1.445.266	1.103.443										
U A I, 1, 2	413	Stiftungen:														
—		a) zur Zahlung aufgewerteter Leibrenten . . .	26.252	26.605	26.579	29.404										
—		b) zur Gewährung von Stipendien	2.315	8.392	10.700	10.700										
ausgabe	42	Körperschaftsteuer für Pachtobjekt Rheinbahn .	198.700	148.500	66.230	—	Zu Nr. 42: Der Körperschaftsteuer 1937 wird der Gewinn 1936 zugrunde gelegt.									
4.469 2	43	Unkosten im Zusammenhang mit dem Verkauf des Milchhofes	200	(11.500) 300	—	—	Zu Nr. 43: Siehe Nr. 45 der Einnahme.									
7.380	44	Erstattung von Überzahlungen	2.000	5.000	94	157	Zu Nr. 44: Siehe Nr. 51 der Einnahme.									
	45	Schutzkleidung der Kassenvoten	150	150	—	—										
	46	Zinsen für Kontokorrentguthaben städt. Unternehmen	8.000	—	—	—	Zu Nr. 46: Siehe Nr. 50 der Einnahme.									
ausgabe	47	Kosten für Kreditabkommen, Stempel, Zins-scheineinlösung, Auslösung und sonstige Ausgaben der Schuldenverwaltung	25.000	—	—	—										
ausgabe	48	Abführung der Abwertungsgewinne aus Fremdwährungsschulden	60.000	—	—	—	Zu Nr. 48: Leistung auf Grund des Gesetzes über Abwertungsgewinne v. 23. 12. 1936.									
	49	Verstärkung der Rücklagen:		(2.632.698)												
	490	An die allgemeine Ausgleichsrücklage	1.000.000	(2.000.000)	—	—	Zu Nr. 490 und 491:									
	491	An die Betriebsmittelrücklage	1.000.000	—	—	—	<table border="1" style="font-size: small;"> <thead> <tr> <th>Bezeichnung der Rücklagen</th> <th>Mindestbetr. nach der Rückl.-S.D.</th> <th>Voranschlag am 31. 3. 37</th> </tr> </thead> <tbody> <tr> <td>Ausgleichsrücklage</td> <td>2.000.000</td> <td>2.800.000</td> </tr> <tr> <td>Betriebsmittelrückl.</td> <td>2.700.000</td> <td>2.000.000</td> </tr> </tbody> </table>	Bezeichnung der Rücklagen	Mindestbetr. nach der Rückl.-S.D.	Voranschlag am 31. 3. 37	Ausgleichsrücklage	2.000.000	2.800.000	Betriebsmittelrückl.	2.700.000	2.000.000
Bezeichnung der Rücklagen	Mindestbetr. nach der Rückl.-S.D.	Voranschlag am 31. 3. 37														
Ausgleichsrücklage	2.000.000	2.800.000														
Betriebsmittelrückl.	2.700.000	2.000.000														
	492	An die Tilgungsrücklage	500.000	—	—	—										
	493	An die Neubaurücklage	500.000	—	—	—										
	50	Vorbehalt- und Verstärkungsmittel	627.710	—	—	—	Zu Nr. 50: Zur Deckung über- und außerplanmäßiger Ausgaben des Gesamthaushaltes. Die Verwendung wird nicht hier, sondern bei der für den jeweiligen Verwendungszweck in Frage kommenden sachlich zuständigen Haushaltsstelle nachgewiesen. Ein bei dem Einzelhaushalt nach Leistung der Ausgabe verbleibender unverbrauchter Rest fließt den Vorbehalt- und Verstärkungsmitteln wieder zu. Die Übertragung erfolgt durch Sollveränderungen.									
versch.	51	Zur Verfügung des Oberbürgermeisters . . .	47.419	45.359 (209.793)	70.497	74.136										
	—	Weggefallene Nummern	—	5.724.880	633.537	5.600.910										
			5.659.110	(4.855.491) 7.237.769	2.252.903	6.818.750										
		Einmalige Ausgaben:														
	60	Beschaffung neuer Additionsmaschinen für Stadthauptkasse und Rechnungsprüfungsamt . . .	3.400	—	—	—										
	61	Beschaffung von Kleiderispinden, Schreibtischen, Schränken pp. für die Stadthauptkasse, das Einziehungsamt und das Rechnungsprüfungsamt	1.940	—	—	—										
	—	Weggefallene Nummern	—	(110.500) 19.340	192.347	—										
			5.340	(110.500) 19.340	192.347	—										
		Zusammenstellung der Ausgaben:														
	10-16	Persönliche Ausgaben	1.730.335	(100) 1.724.591	1.554.828	1.474.969										
	20-32	Allgemeine Sachausgaben	71.105	(—4.700) 71.600	61.194	65.845										
	40-51	Besondere Ausgaben	5.659.110	(4.855.491) 7.237.769	2.252.903	6.818.750										
	60-61	Einmalige Ausgaben	5.340	(110.500) 19.340	192.347	—										
		Summe der Ausgaben	7.465.890	(4.961.391) 9.053.300	4.061.272	8.359.564										


Abschnitt II: Finanzen.

7. Schuldenverwaltung.

Glieder- bezeichnung	Nr.	Bezeichnung der Einnahmen	Bericht- zeitliche Veränderung 1. 4. 1937 RM	Veranschlag 1937			Veranschlag 1936			Übergewinn 1935			Übergewinn 1934			Bemerkungen
				a) Zinsen RM	b) Tilgung RM	c) Summe RM	Zinsen RM	Tilgung RM	Summe RM	Zinsen RM	Tilgung RM	Summe RM	Zinsen RM	Tilgung RM	Summe RM	
B																
26-27 Benötigte öffentliche Schulden.																
26 Beiträge von Verwaltungsjewigen:																
	260	Allgemeine Finanzverwaltung, Flughäfen	70.000	—	—	—	—	—	—	—	—	—	—	—	—	—
	261	Allgemeine Finanzverwaltung, Zinsausgleich	—	230	—	230	—	—	—	—	—	—	—	—	—	—
	262	Kaffeebauverwaltung	14.467	536	2.267	2.833	—	—	—	—	—	—	—	—	—	—
	263	Nichtschulden	377.286	23.700	—	23.700	—	—	—	—	—	—	—	—	—	—
		Summe 26	461.753	24.466	2.267	26.486	—	—	—	—	—	—	—	—	—	—
	27	Aus der Tilgungsgrundlage weggefallene Posten	22.420	673	512	1.185	—	—	—	—	—	—	—	—	—	—
		Summe 26-27	484.173	25.139	2.779	27.671	—	—	—	—	—	—	—	—	—	—
		21-25	1.287.428	132.910	217.218	350.138	47.289	143.741	231.049	32.200	134.233	167.142	36.603	112.997	149.200	—
		Summe 20	1.774.606	265.070	434.996	639.666	56.127	247.482	393.609	64.409	268.466	397.875	73.206	225.994	423.865	—
		19	2.943.176	114.198	398.175	3.455.549	114.871	343.273	458.149	128.212	391.354	499.573	144.007	317.330	461.337	—
		18	11.751.374	166.393	160.143	11.977.910	178.799	141.704	318.504	198.238	155.297	353.535	196.794	571.303	728.059	—
		Summe 18-27	14.476.284	446.729	784.549	15.707.562	472.676	874.364	1.347.040	525.161	1.002.250	1.347.702	537.801	1.066.927	1.661.860	—
28-29 Hypotheken und Werkausgaben.																
28 Beiträge von Verwaltungsjewigen:																
	280	Städtische Werke	14.723	663	—	663	444	—	444	794	—	794	697	—	697	—
	281	Bauausgaben	28.257	1.439	233	1.668	1.441	227	1.668	2.164	213	2.377	1.297	223	1.574	—
	282	Krankenkassen	25.000	7.250	—	7.250	1.250	—	1.250	1.000	—	1.000	1.000	—	1.000	—
	283	Grundstückverwaltung	1.715.347	121.223	140.000	261.223	233.200	277.000	510.200	253.475	208.512	461.987	358.971	303.568	662.539	—
	284	Wohnungsverwaltung	9279.158	465.277	109.731	582.725	522.553	280.273	802.826	611.220	172.248	783.468	293.942	142.000	435.942	—
	285	Schnitzburg	103.000	7.433	12.750	20.183	1.074	12.544	13.618	2.897	13.112	22.999	—	—	—	—
		Summe 28	11.895.585	598.677	692.769	1.291.444	642.676	390.549	1.033.225	793.711	648.048	1.441.759	562.809	524.224	1.087.033	—
29 Beiträge der Betriebsverwaltungen:																
	290	Elektrizitätswerk	30.000	1.012	—	1.012	1.012	—	1.012	—	—	1,012	—	—	1,012	—
	291	Gas- und Wasseranlagen	250.000	12.500	50.000	62,500	12,500	—	12,500	—	—	12,500	—	—	12,500	—
		Summe 29	280.000	13,512	50,000	63,512	2,524	—	2,524	—	—	2,524	—	—	2,524	—
		Summe 28-29	12.175.585	612,189	742,769	1.354,956	645,200	390,549	1.035,749	796,231	648,048	1.444,283	565,333	524,224	1.089,557	—

*In Nr. 28 - 29: Zuweisung der
Zinsen: Zinsen Tilgung
RM RM
28.000 10.000 10.000
- 294 125.212 125.212
133.200 135.212*

*In Summe 28-29: Zinsen Post-
gaben 2.524*




Abschnitt II: Finanzen.

7. Schuldenverwaltung.

Einzelschuldengattung	Nr.	Bezeichnung der Einnahmen	Veranschlagte Kreditsumme 1. 4. 1937 R.M.	Veranschlagung 1937			Veranschlagung 1938			Übergebuß 1933			Übergebuß 1934			Bemerkungen
				a) Zinsen	b) Tilgung	c) Summe	Zinsen	Tilgung	Summe	Zinsen	Tilgung	Summe	Zinsen	Tilgung	Summe	
				R.M.	R.M.	R.M.	R.M.	R.M.	R.M.	R.M.	R.M.	R.M.	R.M.	R.M.	R.M.	
I																
30-32 Rücklagen:																
30 Beiträge von Verwaltungsberechtigten:																
	300	Allgemeine Finanzverwaltung, Zweckvereinigungen	1.942.254	14.294	342.273	386.567										
	301	Hochschulen	388.310	12.793	168.379	181.162										
	302	Straßenbau	486.888	16.447	126.588	143.035										
	303	Betriebsunterstützung	70.612	3.273	25.612	28.885										
	304	Wasserwirtschaft	1.000.000	44.824	20.899	65.723										
	305	Wohnungsverwaltung	103.150	4.254	163.150	167.404										
		Summe 30	2.980.204	126.066	726.294	852.368										
31 Beiträge der Betriebsverwaltungen:																
	310	Waldwert	115.418	4.915	115.418	120.333										
	311	Betriebswert	106.580	4.485	106.580	110.065										
	312	Waldwirtschaft	40.546	1.723	40.546	42.269										
		Summe 31	262.544	11.123	262.544	272.667										
32 Beiträge von Dritten:																
	320	Kaufleistung „Erdölbes.-Beit.“	5.000.000	100.000	5.000.000	5.700.000										
		Summe 32	5.000.000	100.000	5.000.000	5.700.000										
		Summe 30-32	8.842.748	237.179	6.587.778	6.824.957										
Zusammenstellung der Einnahmen:																
10-17		Langfristige Darlehen	888.894.867	4.877.722	3.833.169	6.710.891	4.078.431	2.264.411	7.412.862	5.890.631	2.004.487	8.895.118	5.798.809	6.648.512	12.447.321	
18-27		Schulden aus öffentlichen Mitteln	28.111.151	496.729	781.549	1.278.378	425.013	659.897	1.084.910	367.800	587.709	955.509	309.329	1.014.504	1.289.863	
28-29		Depositen und Kassenposten	11.479.292	612.189	742.769	1.354.958	456.188	990.246	1.446.434	797.771	845.046	1.642.817	514.521	598.294	1.062.815	
30-32		Rücklagen	8.842.748	237.179	6.587.778	6.824.957										
		Summe der Einnahmen	198.228.747	6.696.790	12.540.146	19.140.841	4.553.632	6.914.554	11.114.999	7.042.279	4.851.829	11.994.699	7.142.309	18.243.633	17.294.812	

Die mit schließlicher Klammer versehenen Zahlen sind im Vergleich mit den Zahlen der letzten Bilanzperiode um 1 % erhöht.



Abschnitt II: Finanzen.

7. Schuldenverwaltung.

Gestrichelte Bezeichnung	Nr.	Bezeichnung der Ausgaben (in Mark)	Staats- händige Verfaßung l. 4. 1937 RM	Darlehen- bedingungen		Voranschlag 1937			
				Zinsen	Tilgung	a) Zinsen RM	b) Tilgung RM	c) Summe RM	
	B								
	17	Hypotheken und Neuforderungen . . .	11.679.800			612.189	742.709	1.354.898	
		Summe 17	11.679.800			612.189	742.709	1.354.898	
	18-20	Genüßige seit dem 1. April 1924 aufgenommene Schulden							
	19	Mittelfristige Schulden (Laufzeit über 1 bis unter 10 Jahren):							
	100	Österr.-Kongress-Vereinbar.-K.-G. Köln . . .	1.000.000	0%		100.000	400.000	500.000	
	—	Begehrte Nummer	—	—	—	—	—	—	
		Summe 19	1.000.000			100.000	400.000	500.000	
	20	Kurzfristige Schulden:							
	200	Hilfsanstalt, Sonst. Ge., Landen	1.000.000	4%		41.734	—	41.734	
	201	Deutsche Bank und Diskontogesellschaft:							
	2010	Schuldenzinsen	1.000.000	7 1/2%		81.750	—	81.750	
	2011	Abschreibungsgegenstand, an die Deutsche Kreditbank abzuführen	—	7 1/2%		54.960	—	54.960	
	—	Begehrte Nummer	—	—	—	—	—	—	
		Summe 20	2.000.000			178.453	—	178.453	
	21	Genüßiges:							
	210	an verschiedne Käuflegen	8.627.778			337.179	6.587.778	6.924.957	
	211	Verpflichtung Tilgung bzw. an die Tilgungsbüro Begehrte Nummer	—			—	2.718	2.718	
	—	Summe 21	8.627.778			337.179	6.590.496	6.927.675	
		Summe 19-21	11.900.129			515.632	6.990.496	7.506.128	
		Zusammenstellung der Ausgaben:							
	14-16	Langfristige Schulden	104.801.618			4.599.300	5.430.451	8.029.750	
	14-17	Schulden aus öffentlichen Mitteln	24.011.151			496.729	781.549	1.278.277	
	18	Hypotheken und Neuforderungen	11.679.800			612.189	742.709	1.354.898	
	18-21	Genüßige Schulden	12.792.129			515.632	6.990.496	7.506.128	
		Summe der Ausgaben B	153.384.598			6.223.819	11.945.265	18.169.084	
		Gesamtzusammenstellung:							
	A	Zuführungsaufrechnung	10.076.319			382.381	594.875	977.256	
	B	Neuerhebung	153.308.279			6.223.819	11.945.265	18.146.840	
	—	Begehrte Nummer	—			—	—	—	
		Summe der Ausgaben	163.384.597			6.606.199	12.540.140	19.146.840	
		Summe der Einnahmen	163.384.597			6.606.199	12.540.140	19.146.840	
		Wichtig ist, dass:							

Voranschlag 1936			Übergebnis 1933			Übergebnis 1934			Bemerkungen
Zinsen RM	Tilgung RM	Summe RM	Zinsen RM	Tilgung RM	Summe RM	Zinsen RM	Tilgung RM	Summe RM	
626.189	792.549	1.417.738	797.711	545.046	1.342.757	514.021	538.204	1.052.225	
626.189	792.549	1.417.738	797.711	545.046	1.342.757	514.021	538.204	1.052.225	Im Anhang Nr. 10: Fortsetzung des Anhangs Nr. 17-20.
106.667	—	106.667	120.000	—	120.000	120.000	700.000	820.000	
106.667	—	106.667	120.000	—	120.000	120.000	700.000	820.000	
42.071	—	42.071	42.068	—	42.068	42.069	—	42.071	Im Nr. 200: Abschreibung des Kaufpreises, Zinsen Ländl. Westbank.
—	—	—	—	—	—	—	—	—	
—	—	—	—	—	—	—	—	—	
—	—	—	2.000	600.000	602.000	29.897	—	29.897	Im Nr. 201: An der Verwaltung des Nr. 10-15.
42.071	—	42.071	42.058	600.000	642.058	72.716	—	72.716	Im Nr. 10-15: Im Nr. 10-15 des Anhangs sind Zinsen aus den Tilgungen der genutzten Kaufpreispfänder.
—	—	—	—	—	—	—	—	—	
—	50.180	50.180	—	600.000	600.000	2,724	2.408,136	2.410,860	Im Nr. 211: Mehrbelastung an Tilgungspfeiler zum Zinseszinsausgleich zum Nr. 10, 11, 12, 13, 14, 15, 16, 17, 18, 19, 20, 21, 22, 23, 24, 25, 26, 27, 28, 29, 30, 31, 32, 33, 34, 35, 36, 37, 38, 39, 40, 41, 42, 43, 44, 45, 46, 47, 48, 49, 50, 51, 52, 53, 54, 55, 56, 57, 58, 59, 60, 61, 62, 63, 64, 65, 66, 67, 68, 69, 70, 71, 72, 73, 74, 75, 76, 77, 78, 79, 80, 81, 82, 83, 84, 85, 86, 87, 88, 89, 90, 91, 92, 93, 94, 95, 96, 97, 98, 99, 100.
106.667	—	106.667	120.000	—	120.000	120.000	700.000	820.000	
408.741	60.140	468.881	600.000	1.213.747	1.814.676	612.621	2.408,136	2.409,757	
1.650.293	2.201.897	3.852.179	1.178.441	1.800.815	2.979.256	2.244.256	4.202.619	6.446.875	
441.000	660.681	1.101.681	389.457	501.136	890.593	329.242	1.456.050	1.825.292	
600.188	900.846	1.501.034	797.711	845.046	1.642.757	514.021	538.204	1.052.225	
408.741	60.140	468.881	600.000	1.213.747	1.814.676	612.621	2.408,136	2.409,757	
6.214.282	2.874.254	9.088.536	7.600.578	4.861.744	12.462.322	6.791.240	9.629.341	16.420.581	
514.000	428.194	942.194	320.846	600.000	920.846	320.000	914.272	1.234.272	
5.216.282	2.874.254	8.090.536	7.000.732	4.061.744	11.062.476	6.471.240	8.715.069	15.186.309	
22.577	—	22.577	15.847	—	15.847	25.204	—	25.204	
6.553.439	4.942.748	11.496.187	7.348.376	4.661.744	12.010.120	7.142.240	9.629,341	16.771,681	
6.553.439	4.942.748	11.496.187	7.348.376	4.661.744	12.010.120	7.142.240	9.629,341	16.771,681	

Abschnitt II: Finanzen.

8. Hypothekenverwaltung.

Statistische Bezeichnung	Nr.	Bezeichnung der Einnahmen	Kapital- forderung Ende 1936 <i>R.M.</i>	Vor- anschlag 1937 <i>R.M.</i>	Vor- anschlag 1936 <i>R.M.</i>	3½- ergebnis 1935 <i>R.M.</i>	3½- ergebnis 1934 <i>R.M.</i>	Bemerkungen
	41	Hypotheken der früheren Hypothekenverwaltung	9.850.000	—	—	—	—	
—	410	Zinsen	—	520.000	520.000	587.120	601.475	Zu Nr. 410: Weniger- nahme infolge der vorläu- gen Kapitalrückzahlungen.
—	411	Kapitalrückzahlungen	—	174.500	239.000	337.877	199.670	Zu Nr. 411: Es wird weniger außerplanmäßige Kapitalrückzahlungen rednet.
	412	Kostenerstattungen	—	—	—	89	—	
—	—	Weggefallene Nummern	—	—	—	798	408	
		Summe 41	9.850.000	694.500	759.000	925.884	801.553	
	42	Aufgewertete Wohnungsbau- hypotheken	754.623	—	—	—	—	
—	420	Zinsen	—	37.601	38.344	50.158	51.596	Zu Nr. 420 u. 422: Weniger- einnahme infolge der vor- läufigen Kapitalrückzahlen- gen.
—	421	Kapitalrückzahlungen	—	12.860	12.361	12.137	40.579	
		¼ Anteile an Hausverkäufen in der Horbach-Siedlung	8.669	—	—	—	—	
—	422	Zinsen	—	434	497	564	594	
—	423	Kapitalrückzahlungen	—	1.244	1.272	1.121	770	
		Summe 42	763.292	52.139	52.474	63.980	93.539	
	43	Städtische Wohnungsbauhypotheken 1927. Hauszinssteuer-Streckungshypotheken . .	5.083.386	—	—	—	—	
	430	Zinsen	—	50.834	51.893	57.650	77.878	Zu Nr. 430 u. 433: Weniger- einnahme infolge der vor- läufigen Kapitalrückzahlen- gen.
	431	Kapitalrückzahlungen	—	107.510	105.128	100.275	161.988	
	432	Aus Mitteln für Zinsverbilligung	—	153.006	157.238	155.994	224.449	Zu Nr. 432: Siehe Ausgabe Nr. 454.
		Städtische Arbeitgeberdarlehen . . .	193.998	—	—	—	—	
XI 12	433	Zinsen	—	1.940	1.965	2.141	1.920	
" 6	434	Kapitalrückzahlungen	—	2.444	2.420	2.548	2.321	
	435	Aus Mitteln für Zinsverbilligung	—	6.305	—	—	—	Zu Nr. 435: Siehe Ausgabe Nr. 421.
		Summe 43	5.277.384	322.039	318.644	318.608	468.556	
	44	Wohnungsbauhypotheken der früheren Ge- meinde Venrath für Rechnung Dritter . .	1.049.054	—	—	—	—	
—	440	Zinsen	—	52.379	53.587	68.387	82.140	Zu Nr. 440: Weniger- nahme infolge der vorläu- gen Kapitalrückzahlungen.
—	441	Kapitalrückzahlungen	—	26.174	21.259	17.166	9.052	
		Summe 44	1.049.054	78.553	74.846	85.553	91.192	

Abschnitt II: Finanzen.

8. Hypothekenverwaltung.

Statistische Bezeichnung	Nr.	Bezeichnung der Ausgaben	Vor- anschlag 1937 <i>R.M.</i>	Vor- anschlag 1936 <i>R.M.</i>	St- ergebnis 1935 <i>R.M.</i>	St- ergebnis 1934 <i>R.M.</i>	Bemerkungen
	41	Hypotheken der früheren Hypothekenverwaltung.					Zu Nr. 41: Alle Mehreinnahmen sind bei Nr. 414 der Ausgabe in Zugang zu stellen. Die Nummern 413—414 sind unter sich bedungsfähig.
—	410	Verzinsung der Anleihe Schuld	84.283	59.804	58.197	50.850	
—	411	Tilgung der Anleihe Schuld	144.487	159.200	170.394	180.918	
—	412	An die Allgemeine Finanzverwaltung	—	—	427.894	567.854	
—	413	Sächliche Verwaltungskosten	730	996	296	523	
—	414	An die Außerordentliche Verwaltung für neue Hypotheken	465.000	539.000	268.305	—	Zu Nr. 414: Zahlbar am Jahreschluss auf besondere Anweisung.
—		Weggefallene Nummern	—	—	798	1.934	
		Summe 41	694.500	759.000	925.884	802.079	
	42	Aufgewertete Wohnungsbau- hypotheken.					Zu Nr. 42: Alle Mehreinnahmen sind bei Nr. 423 der Ausgabe in Zugang zu stellen. Die Nummern 421—423 sind unter sich bedungsfähig.
—	420	An die Allgemeine Finanzverwaltung zur Ab- geltung der Verwaltungskosten	10.000	(- 42.474) 52.474	63.980	93.539	
		Zinszuschüsse:					
	421	a) für Städt. Arbeitgeberdarlehenshypotheken	6.305	—	—	—	Zu Nr. 421: Siehe Einnahme Nr. 445.
	422	b) für Wohnungsbauhypotheken Dritter	2.934	—	—	—	Zu Nr. 422: Siehe Einnahme Nr. 460.
	423	An die Außerordentliche Verwaltung für neue Hypotheken	32.900	(42.474)	—	—	Zu Nr. 423: Zahlbar am Jahreschluss auf besondere Anweisung.
		Summe 42	52.139	52.474	63.980	93.539	
	43	Städtische Wohnungsbauhypotheken 1927. Hauszinssteuer-Streckungshypotheken.					Zu Nr. 43: Mehreinnahmen bei Nr. 431 sind bei Nr. 431 der Ausgabe, und Meh- einnahmen bei Nr. 434 sind bei Nr. 433 der Ausgabe in Zugang zu stellen.
	430	Verzinsung	203.840	209.131	213.644	302.327	
	431	Tilgung	107.510	105.128	100.275	161.988	
		Summe 43	322.039	318.644	318.608	468.556	
		Städtische Arbeitgeberdarlehen.					
XI 8	432	Verzinsung	8.245	1.965	2.141	1.920	
" 9	433	Tilgung	2.444	2.420	2.548	2.321	
		Summe 43	322.039	318.644	318.608	468.556	
	44	Wohnungsbauhypotheken der früheren Ge- meinde Venrath für Rechnung Dritter.					Zu Nr. 44: Mehreinnahmen bei Nr. 440 und 441 und Ausgabeüberschüsse bei Nr. 440 sind bei Nr. 441 der Ausgabe in Zugang zu stellen.
—	440	Verzinsung	46.125	48.669	49.885	45.596	
—	441	Tilgung	32.428	26.177	35.668	45.596	
		Summe 44	78.553	74.846	85.553	91.192	

Abschnitt II: Finanzen.

8. Hypothekenverwaltung.

Statistische Bezeichnung	Nr.	Bezeichnung der Einnahmen	Kapital- forderung Ende 1936 <i>R.M.</i>	Vor- anschlag 1937 <i>R.M.</i>	Vor- anschlag 1936 <i>R.M.</i>	Zi- ergebnis 1935 <i>R.M.</i>	Zi- ergebnis 1934 <i>R.M.</i>	Bemerkungen
	45/46	Gemeindlicher Wohnungsbaufonds. Hauszinssteuerhypotheken für Woh- nungsneubauten	51.946.498	—	—	—	—	
XI 12	450	Zinsen	—	600.164	559.095	593.082	566.627	
" 6	451	Kapitalrückzahlungen	—	535.269	489.623	962.632	778.008	
		Hauszinssteuerhypotheken für die Instandsetzung von Altwohnungen . . .	679.244	—	—	—	—	
" 12	452	Zinsen	—	26.775	28.183	30.253	31.311	Zu Nr. 452: Wenigerertrags- infolge der vorjährigen Ka- pitalrückzahlungen.
" 6	453	Kapitalrückzahlungen	—	20.625	20.030	35.875	45.428	
		Ausbietungsdarlehen	654.619	—	—	—	—	
" 12	454	Zinsen	—	32.292	31.963	34.331	27.689	
" 6	455	Kapitalrückzahlungen	—	1.421	1.353	35.350	127	
" 0	456	Von der Steuerverwaltung: Hauszinssteueranteil für Wohnungsbauzwecke .	—	20.000	30.000	38.779	47.883	
" 12	457	Zinsen für die bei der Städtischen Sparkasse angelegten Barbestände	—	6.295	5.184	10.912	13.592	
	458	Überschüsse aus angestiegenen Grundstücken .	—	20.000	20.000	68.324	—	
—	459	Erstattungen	—	—	—	44.172	201.450	
—	460	Zuschuß für Zinsverbilligungen	—	2.934	3.500	4.277	4.302	Zu Nr. 460: Siehe Ausgabe Nr. 422.
—	461	Konto: „Gemeindlicher Wohnungsbaufonds“ bei der Städtischen Sparkasse	—	—	—	—	—	Zu Nr. 461: Die Rückläu- ferträge des Abschnittes „Ge- meindlicher Wohnungsbau- fonds“ sind von dem Konto bei der Städtischen Spar- kasse abzuheden und hier vereinnehmten. Der Bestand des Kontos ist am Jahresschluß in Re- einnahme zu führen.
	—	Weggefallene Nummern	—	—	—	27.000	62.689	
		Summe 45/46	53.280.361	1.265.775	1.188.931	1.884.987	1.779.106	
	47	Staatlicher Wohnungsfürsorgefonds.						
—	470	Darlehen für Ausbietungen bei Zwangsversteige- rungen	—	—	—	2.148	—	Zu Nr. 470: Durchlaufend mit Nr. 470 der Ausgabe.
		Hauszinssteuerhypotheken für Wohnungsneubauten	3.573.298	—	—	—	—	
—	471	Zinsen	—	55.022	51.513	55.986	54.309	Zu Nr. 471 und 472: Durch- laufend mit Nr. 471 und 472 der Ausgabe.
—	472	Kapitalrückzahlungen	—	35.180	31.910	26.250	20.256	
—	473	Zinsen von Ausbietungsdarlehen	15.346	225	743	225	225	Zu Nr. 473: Durchlaufend mit Nr. 473 der Ausgabe.
		Summe 47	3.588.644	90.427	84.166	84.609	74.790	

Abschnitt II: Finanzen.

8. Hypothekenverwaltung.

Statistische Bezeichnung	Nr.	Bezeichnung der Ausgaben	Vor- anschlag 1937 <i>R.M.</i>	Vor- anschlag 1936 <i>R.M.</i>	Zi- ergebnis 1935 <i>R.M.</i>	Zi- ergebnis 1934 <i>R.M.</i>	Bemerkungen
	45/46	Gemeindlicher Wohnungsbaufonds.					Zu Nr. 45/46: Alle Mehreinnahmen bei den Nummern 450—459 sind bei Nr. 450 der Ausgabe in Zugang zu stellen. Die Nummern 450, 452 und 454 bis 458 der Ausgabe sind unter sich bedungsfähig.
	450	Förderung der Neubautätigkeit auf dem Gebiete des Wohnungswesens gemäß den ministeriellen Richtlinien vom 18. Mai 1936: a) Neue Hauszinssteuerhypotheken bzw. Abdeckung der Vorgriffe auf die Hauszinssteuer (Ablösung von Hauszinssteuer-Streckungshypotheken)	950.000	650.000	—	1.404.356	Zu Nr. 450 u. 451: Der nicht verwendete Betrag ist übertragbar.
	451	b) Zuschüsse für die Unterteilung großer Wohnungen	—	200.000	—	—	
XI 11	452	Darlehen für Ausbietungen bei Zwangsversteigerungen	30.000	30.000	52.122	76.500	
5	453	Zinszuschüsse für Wohnungsbauhypotheken Dritter	2.934	3.500	4.277	4.302	Zu Nr. 453: Siehe Einnahme Nr. 460.
5	454	Zinszuschüsse für Hauszinssteuer-Streckungshypotheken	153.006	157.238	155.994	224.449	Zu Nr. 454: Siehe Einnahme Nr. 432.
	455	Persönliche und sächliche Verwaltungskosten	75.100	72.000	66.075	42.671	Zu Nr. 455: Davon zahlbar 68.090 R.M. an die Allgemeine Finanzverwaltung, 6.000 „ an die Hochbauverwaltung, 804 „ an die Haupt- und Zentralverwaltung am Jahreschluß auf besondere Anweisung. Mehrausgaben infolge Kenausschüttung von Hauszinssteuerhypotheken.
	456	Prozeß- und Gerichtskosten	23.835	35.143	1.629	13.007	
	457	Verzinsung und Tilgung von bei Zwangsversteigerungen ausgefallenen Hypotheken aus dem staatlichen Wohnungsfürsorgefonds	900	900	2.407	—	Zu Nr. 457: Die Weiterverzinsung und Tilgung der ausgefallenen Hypotheken ist von der Aufsichtsbehörde angeordnet.
	458	Zuschüsse für angefeigerte Grundstücke	30.000	30.000	129.418	—	
	459	Konto: „Gemeindlicher Wohnungsbaufonds“ bei der Städtischen Sparkasse	—	—	1.472.865	—	Zu Nr. 459: Die Überschüsse des Abschnittes „Gemeindlicher Wohnungsbaufonds“ sind gemäß Anordnung der Aufsichtsbehörde vierteljährlich hier zu veranschlagen zur Anlegung bei der Städtischen Sparkasse. Siehe Einnahme Nr. 461.
	—	Weggefallene Nummern	—	10.150	200	13.821	
		Summe 45/46	1.265.775	1.188.931	1.884.987	1.779.106	
	47	Staatlicher Wohnungsfürsorgefonds.					
	470	Darlehen für Ausbietungen bei Zwangsversteigerungen	—	—	2.148	—	Zu Nr. 470: Durchlaufend mit Nr. 470 der Einnahme.
	471	Verzinsung und Tilgung der Überweisungen aus dem staatlichen Wohnungsfürsorgefonds nach Abzug des Verwaltungskostenanteils	82.002	75.023	78.976	65.906	Zu Nr. 471 u. 472: Durchlaufend mit Nr. 471 und 472 der Einnahme. Die Nummern 471 und 472 der Ausgabe sind unter sich bedungsfähig.
	472	Verwaltungskostenanteil	8.200	8.400	3.260	8.659	Zu Nr. 472: Zahlbar an die Allgemeine Finanzverwaltung auf besondere Anweisung.
	473	Verzinsung der Ausbietungsdarlehen	225	743	225	225	Zu Nr. 473: Durchlaufend mit Nr. 473 der Einnahme.
		Summe 47	90.427	84.166	84.609	74.790	

Abschnitt II: Finanzen.

8. Hypothekenverwaltung.

Statistische Bezeichnung	Nr.	Bezeichnung der Einnahmen	Kapital- forderung Ende 1936 <i>R.M.</i>	Vor- anschlag 1937 <i>R.M.</i>	Vor- anschlag 1936 <i>R.M.</i>	St- ergebnis 1935 <i>R.M.</i>	St- ergebnis 1934 <i>R.M.</i>	Bemerkungen
	48	Heimstättenhypotheken. Restkaufpreishypotheken	4.651.707	—	—	—	—	
XI 12	480	Zinsen	—	232.585	236.172	239.486	256.817	Zu Nr. 480 u. 482: Weniger Einnahme infolge der in jährigen Kapitalrückzah- lungen.
" 6	481	Kapitalrückzahlungen	—	70.257	66.979	66.774	72.289	
		Sauszinssteuerhypotheken	2.783.048	—	—	—	—	
—	482	Zinsen	—	27.756	28.052	28.344	28.577	
—	483	Kapitalrückzahlungen	—	29.784	29.488	29.196	21.279	
		Summe 48	7.434.755	360.382	360.691	363.800	378.962	
	49	Reichsbaudarlehen 1930	746.931	—	—	—	—	
—	490	Zinsen	—	20.588	30.115	15.577	7.625	Zu Nr. 490: Weniger Einnahme infolge der vor- rigen Kapitalrückzahlun- gen und infolge Senkung Zinssfußes. Zu Nr. 490 u. 491: Durch- laufend mit Nr. 490 der Ausgabe.
—	491	Kapitalrückzahlungen	—	8.112	8.010	5.816	1.831	
		Summe 49	746.931	28.700	38.125	21.393	9.456	
	50	Hypotheken aus dem Stiftungsvermögen	746.778	—	—	—	—	
—	500	Zinsen	—	41.629	34.888	37.336	[41.294]	Zu Nr. 500 u. 501: Durch- laufend mit Nr. 500 und der Ausgabe.
—	501	Kapitalrückzahlungen	—	4.806	6.745	26.557		
		Summe 50	746.778	46.435	41.633	63.893	[41.294]	
	51	Hypotheken verschiedener Verwaltungs- zweige	569.858	—	—	—	—	
—	510	Zinsen	—	28.646	28.580	27.204	21.967	Zu Nr. 510 u. 511: Durch- laufend mit Nr. 510 der Ausgabe.
—	511	Kapitalrückzahlungen	—	14.404	13.510	12.269	10.893	
		Summe 51	569.858	43.050	42.090	39.473	32.860	
	" 50		746.778	46.435	41.633	63.893	[41.294]	
	" 49		746.931	28.700	38.125	21.393	9.456	
	" 48		7.434.755	360.382	360.691	363.800	378.962	
	" 47		3.588.644	90.427	84.166	84.609	74.790	
	" 45/46		53.280.361	1.265.775	1.188.931	1.884.987	1.779.106	
	" 44		1.049.054	78.553	74.846	85.553	91.192	
	" 43		5.277.384	322.039	318.644	318.608	468.556	
	" 42		763.292	52.139	52.474	63.980	93.539	
	" 41		9.850.000	694.500	759.000	925.884	801.553	
		Weggefallene Nummern	—	—	—	—	26.786	
		Summe der Einnahmen	83.307.057	2.982.000	2.960.600	3.852.180	3.756.800	

Abschnitt II: Finanzen.
8. Hypothekenverwaltung.

Statistische Bezeichnung	Nr.	Bezeichnung der Ausgaben	Vor- anschlag 1937 <i>R.M.</i>	Vor- anschlag 1936 <i>R.M.</i>	Er- gebnis 1935 <i>R.M.</i>	Er- gebnis 1934 <i>R.M.</i>	Bemerkungen
	48	Heimstättenhypotheken.					
XI 8	480	Verzinsung der Anleiheschuld	194.350	199.500	204.536	220.364	Zu Nr. 48: Alle Mehreinnahmen sind bei Nr. 481 der Ausgabe in Zugang zu stellen. Die Nummern 481 u. 484 sind unter sich deckungsfähig. Zu Nr. 481 u. 483: Die weniger zu zahlenden Zinsen werden zur verstärkten Tilgung verwandt.
" 9	481	Tilgung der Anleiheschuld	108.000	103.000	101.724	108.738	
—	482	Verzinsung der Hauszinssteuerdarlehen	27.685	27.981	28.275	28.508	
—	483	Tilgung der Hauszinssteuerdarlehen	29.855	29.559	29.265	21.352	
XI 14	484	Prozesskosten und Kosten für die Instandsetzung zwangsweise geräumter Heimstätten	492	651	—	—	
		Summe 48	360.382	360.691	363.800	378.962	
	49	Reichsbaudarlehen 1930.					
—	490	Verzinsung und Tilgung der vom Reich zur Ver- fügung gestellten Baudarlehen 1930	28.700	38.125	21.393	9.456	Zu Nr. 490: Durchlaufend mit Nr. 490 und 491 der Einnahme.
		Summe 49	28.700	38.125	21.393	9.456	
	50	Hypotheken aus dem Stiftungsvermögen.					
—	500	An die Stiftungsverwaltung: Zinsen	41.629	34.888	37.336	[41.294]	Zu Nr. 500 und 501: Durchlaufend mit Nr. 500 und 501 der Einnahme.
—	501	An die Stiftungsverwaltung: Kapitalrückzah- lungen	4.806	6.745	26.557		
		Summe 50	46.435	41.633	63.893	[41.294]	
	51	Hypotheken verschiedener Verwaltungs- zweige.					
—	510	Zur Verfügung der Verwaltungszweige	43.050	42.090	39.473	32.860	Zu Nr. 510: Durchlaufend mit Nr. 510 und 511 der Einnahme. Die Summe von <u>43.050 R.M.</u> verteilt sich wie folgt: 1. Ausgleichsrücklage 13.079 " 2. Schulverwaltung 800 " 3. Städtische Theater 2.500 " 4. Orchester 406 " 5. Straßenbauverwaltung . 10.683 " 6. Grabunterhaltungsrück- lage 825 " 7. Schlacht- und Viehhol . 3.630 " 8. Liegenschaftsverwaltung 11.127 "
		Summe 51	43.050	42.090	39.473	32.860	
	"	50	46.435	41.633	63.893	[41.294]	
	"	49	28.700	38.125	21.393	9.456	
	"	48	360.382	360.691	363.800	378.962	
	"	47	90.427	84.166	84.609	74.790	
	"	45/46	1.265.775	1.188.931	1.884.987	1.779.106	
	"	44	78.553	74.846	85.553	91.192	
	"	43	322.039	318.644	318.608	468.556	
	"	42	52.139	52.474	63.980	93.539	
	"	41	694.500	759.000	925.884	802.079	
		Weggefallene Nummern	—	—	—	26.786	
		Summe der Ausgaben	2.982.000	2.960.600	3.852.180	3.757.326	
		Summe der Einnahmen	2.982.000	2.960.600	3.852.180	3.756.800	
		Gleicht sich aus.					



Abschnitt II: Finanzen.
9. Beteiligungen.

Statistische Bezeichnung	Nr.	Bezeichnung der Einnahmen	Höhe der Beteiligung R.M.	Vor- anschlag 1937 R.M.	Vor- anschlag 1936 R.M.	3½- ergebnis 1935 R.M.	3½- ergebnis 1934 R.M.	Bemerkungen
	41	Verkehrsunternehmen:						
	410	Dampfschiffahrtsgesellschaft für den Nieder- und Mittelrhein	295.680	—	—	—	—	
		Aufsichtsratsvergütung	—	1.750	1.750	1.751	1.698	
	411	Deutscher Aero Lloyd, A.-G.	350.500	—	—	—	—	
	412	Deutsche Lufthansa, A.-G.	252.000	—	—	—	—	Zu Nr. 412: Die „Durag“ der die Stadt beteiligt ist aufgelöst. Die Lufthansa Aktien stammen aus Liquidationsvermögen „Durag“.
	413	Düsseldorfer Flughafenbetriebs-G. m. b. H.	40.000	—	—	—	—	Zu Nr. 413: Die Gesellschaft wird voraussichtlich Gewinne mehr erzielen.
		Gewinnanteil	—	—	(-500) 500	781	375	
	414	Rhein. Bahngesellschaft, A.-G.	15.000.000	540.000	—	—	—	Zu Nr. 414: Erhöhung der Umwandlung der Rhein Bahngesellschaft.
	—	Weggefallene Nummern	—	—	3.000	1.161	3.170	
		Summe 41	15.938.180	541.750	(-500) 5.250	3.693	5.243	
	42	Gemeinnützige Unternehmungen:						
	420	Arbeitsstätten für Erwerbsbeschränkte, G. m. b. H., Düsseldorf	—	349	200	1.200	—	Zu Nr. 420: Der Anteil 18.667 R.M. ist veräußert worden.
	421	Beamten-Wohnungsbaugenossenschaft, e. G. m. b. H.	15.000	—	—	—	—	
		Gewinnanteil	—	600	600	600	600	
	422	Düsseldorfer Spar- und Bauverein, e. G. m. b. H.	50.800	—	—	—	—	
		Gewinnanteil	—	1.829	(500) 1.370	1.270	—	
	423	„Gagah“, Gem. Aktien-Ges. für Angestellten-Heimstätten, Berlin W 35	4.000	—	—	—	—	
		Gewinnanteil	—	—	—	—	—	
	424	Gem. Bauverein für Landhausfiedlungen, e. G. m. b. H., Wersten	2.100	—	—	—	—	
		Gewinnanteil	—	—	—	—	121	
	425	Düsseldorfer Künstleratelier, G. m. b. H., Düsseldorf	10.000	—	—	—	—	
	—	Weggefallene Nummern	—	—	—	112	70.003	
		Summe 42	81.900	2.778	(500) 2.170	3.182	70.724	

Abschnitt II: Finanzen.

9. Beteiligungen.

Statistische Bezeichnung	Nr.	Bezeichnung der Ausgaben	Vor- anschlag 1937 <i>R.M.</i>	Vor- anschlag 1936 <i>R.M.</i>	3½- ergebnis 1935 <i>R.M.</i>	3½- ergebnis 1934 <i>R.M.</i>	Bemerkungen
	41	Verkehrsunternehmen:					
	410	Dampfschiffahrtsgesellschaft für den Nieder- und Mittelrhein					
		Schuldendienst:					
		a) Zinsen	30.705	43.760	46.658	—	
		b) Tilgung	25.280	—	259.819	—	
	411	Deutscher Aero Lloyd, A.-G.					
		Schuldendienst:					
		a) Zinsen	4.950	5.241	5.917	—	
		b) Tilgung	4.074	—	8.090	—	
	412	Deutsche Lufthansa, A.-G.					
		Schuldendienst:					
		a) Zinsen	3.436	5.183	5.851	—	
		b) Tilgung	2.823	—	8.000	—	
		Weggefallene Nummern	—	187.352	204.592	179.304	
		Summe 41	71.268	241.536	538.927	179.304	
	42	Gemeinnützige Unternehmen:					
	420	Verschiedene					
		Schuldendienst:					
		a) Zinsen	57	62	68	—	
		b) Tilgung	1.333	—	91	—	
		Weggefallene Nummern	—	—	—	8.009	
		Summe 42	1.390	62	159	8.009	

Abschnitt II: Finanzen.
9. Beteiligungen.

Statistische Bezeichnung	Nr.	Bezeichnung der Einnahmen	Höhe der Beteiligung R.M.	Vor- anschlag 1937 R.M.	Vor- anschlag 1936 R.M.	3½- ergebnis 1935 R.M.	3½- ergebnis 1934 R.M.	Bemerkungen
	43	Sonstige Unternehmungen:						
	430	Kommunale Aufnahmegruppe für Aktien, G. m. b. H., Essen	13.000	—	—	(500)	—	
		Gewinnanteil	—	468	—	—	—	
	431	Preuß. Landespfandbriefanstalt, Berlin	5.000	—	—	—	—	
		Gewinnanteil	—	200	200	200	200	
	432	Rhein.-Westf. Elektrizitätswerk, A.-G., Essen Aktienbesitz	18.283.340	—	—	—	—	Zu Nr. 432: Außerdem von 4.400.000 R.M. Aktien bei Rücklagen nachgewiesen
		Außerdem Genußscheine	162.536	—	—	—	—	
		zusf. 18.445.876						
		hiervon:						
		a) Gewinnanteil	—	1.010.133	1.012.670	1.247.733	1.250.271	
		b) Aufsichtsratsvergütung	—	3.364	3.300	3.365	3.310	
	433	„Rheingas“ G. m. b. H., Düsseldorf	500	—	—	—	—	
	434	Studiengesellschaft für die Rhein.-Westf. Schnellbahn m. b. H., Essen	1.000	—	—	—	—	
	435	Freiluft-Kunsteisbahn Düsseldorf e. V.	85.000	—	—	—	—	
	—	Zinsen	—	3.400	400	72	—	Zu Nr. 435: Das Darlehen sich um 75.000 R.M. erhöht, darunter 70.000 R.M. von der aufgelösten Bahngesellschaft genommen sind.
		Summe 43	18.550.376	1.017.565	1.016.570	1.251.370	1.253.781	
	44	Verchiedenes:						
	440	Unvorhergesehenes	—	17	10	—	—	
		Summe 44	—	17	10	—	—	
		Zusammenstellung der Einnahmen:						
		Summe 41	15.938.180	541.750	(—500) 5.250	3.693	5.243	
		„ 42	81.900	2.778	(500) 2.170	3.182	70.724	
		„ 43	18.550.376	1.017.565	(500) 1.016.570	1.251.370	1.253.781	
		„ 44	—	17	10	—	—	
		Summe der Einnahmen	34.570.456	1.562.110	(500) 1.024.000	1.258.245	1.329.748	

Abschnitt II: Finanzen.
9. Beteiligungen.

Statistische Bezeichnung	Nr.	Bezeichnung der Ausgaben	Vor- anschlag 1937 <i>R.M.</i>	Vor- anschlag 1936 <i>R.M.</i>	St- ergebnis 1935 <i>R.M.</i>	St- ergebnis 1934 <i>R.M.</i>	Bemerkungen
	43	Sonstige Unternehmungen:					
	430	Kommunale Aufnahmegruppe für Aktien, G. m. b. H., Essen Schulden dienst:					
		a) Zinsen	160	169	191	—	
		b) Tilgung	110	—	260	—	
	431	Rhein.-Westf. Elektrizitätswerk, A.-G., Essen Schulden dienst:					
		a) Zinsen	1.067.790	1.130.602	1.480.621	} 1.775.777	
		b) Tilgung	879.353	—	—		
				(5.500)			
	—	Weggefallene Nummern	—	—	—	190.457	
		Summe 43	1.947.413	1.130.771	1.481.072	1.966.234	
				(5.500)			
	44	Verchiedenes:					
	440	Unvorhergesehenes	39	31	2.663	190	
		Summe 44	39	31	2.663	190	
		Zusammenstellung der Ausgaben:					
		Summe 41	71.268	241.536	538.927	179.304	
		" 42	1.390	62	159	8.009	
		" 43	1.947.413	1.130.771	1.481.072	1.966.234	
		" 44	39	31	2.663	190	
		Summe der Ausgaben	2.020.110	1.372.400	2.022.821	2.153.737	
		Ab Summe der Einnahmen	1.562.110	1.024.000	1.258.245	1.329.748	
		Mithin Zuschuß	458.000	348.400	764.576	823.989	

Abschnitt II: Finanzen.

10. Steuerverwaltung.

Statistische Bezeichnung	Nr.	Bezeichnung der Einnahmen	Voranschlag 1937 R.M.	Voranschlag 1936 R.M.	3½-jähriges Ergebnis 1935 R.M.	3½-jähriges Ergebnis 1934 R.M.	Bemerkungen
		Persönliche Einnahmen:					
	10	Vergütung für die Erhebung und Beitreibung der Kirchensteuern	100.000	(100.000) —	134.328	101.122	
			100.000	(100.000) —	134.328	101.122	
		Allgemeine Sacheinnahmen:					
I 2, 5	20	Mahn- und Pfändungsgebühren	100.000	100.000	116.321	144.250	
" 5	21	Säumniszuschläge	35.000	30.000	64.999	21.131	
" 5	22	Strafgelder bei Zuwiderhandlungen gegen Steuerordnungen	200	300	225	1.464	
" 5	23	Verwaltungs- und Hebegebühren	3.000	2.000	3.063	5.063	
I 1, 5	24	Jagdscheingebühren	12.000	12.000	12.287	8.575	
I 2, 1	25	Vergütung f. die Mitwirkung bei der Veranlagung und Erhebung von Reichs- und Landessteuern	140.000	140.000	135.436	150.599	
" 12	26	Unvorhergesehenes	100	100	23	10	
	—	Weggefallene Nummern	—	—	290	710	
			290.300	284.400	332.644	331.802	
		Besondere Einnahmen:					
	41	Überweisungssteuern.					
Anlbg. 1	410	Einkommensteueranteil	4.670.800	(114.000) 4.556.800	4.655.221	5.903.961	
"	411	Körperschaftsteueranteil	1.531.000	(40.000) 1.491.200	1.529.599	1.729.833	
"	412	Umsatzsteueranteil	2.023.500	(20.000) 2.003.500	2.006.412	2.007.084	
"	413	Hauszinssteueranteil	1.261.500	1.338.500	1.385.384	2.650.780	
"	414	Kraftfahrzeugsteueranteil	59.200	50.000	54.519	63.806	
"	415	Gesellschaftsteueranteil	7.000	7.000	9.805	4.423	
"	416	Körperschaftsteuer städt. Verwaltungs- zweige, Betriebe und verpachteter Betriebe	3.000.000	190.500	66.230	—	
		Summe 41	12.553.000	(174.000) 9.637.500	9.707.170	12.359.887	

Abschnitt II: Finanzen.
10. Steuerverwaltung.

Statische Bezeichnung	Nr.	Bezeichnung der Ausgaben	Vor- anschlag 1937 <i>R.M.</i>	Vor- anschlag 1936 <i>R.M.</i>	3½- ergebnis 1935 <i>R.M.</i>	3½- ergebnis 1934 <i>R.M.</i>	Bemerkungen
		Persönliche Ausgaben:					
I 2, 6	10	Gehälter	1.273.561	1.292.842	1.239.537	604.757	Zu Nr. 10: Stellenplan f. Erläuterungen. Darunter 694.244 <i>R.M.</i> , zahlbar am 1. 3. 1938 an Allgemeine Finanzverwaltung.
" 6	11	Versicherungsbeiträge für Angestellte	15.600	16.240	25.190	5.760	Zu Nr. 11: Darunter 8.000 <i>R.M.</i> , zahlbar am 1. 3. 1938 an Allgemeine Finanzverwaltung.
" 7	12	Ruhegehälter und Hinterbliebenenbezüge	367.532	362.051	333.423	147.874	Zu Nr. 12: Darunter 202.302 <i>R.M.</i> , zahlbar am 1. 3. 1938 an Allgemeine Finanzverwaltung.
" 7	13	Verforgungsgebührrnisse für Angestellte	27.884	25.043	23.480	9.980	Zu Nr. 13: Darunter 14.594 <i>R.M.</i> , zahlbar am 1. 3. 1938 an Allgemeine Finanzverwaltung.
" 14	14	Löhne	—	—	—	—	
" 14	15	Verforgungsgebührrnisse für Arbeiter	—	—	—	—	
" 6	16	Sonstige persönliche Ausgaben	39.700	38.680	24.075	22.689	
			1.724.277	1.734.856	1.645.705	791.060	
		Allgemeine Sachausgaben:					
I 2, 14	20	Reise- und Umzugskosten	—	—	—	—	
—	21	Verwaltungskostenanteile	10.540	10.600	7.236	9.324	Zu Nr. 21: Darunter, zahlbar am 1. 3. 1938, an Haupt- und Zentralverwaltung 5.410 <i>R.M.</i> an Hochbauverwaltung 330 " an Stadtplanungs- und Vermessungsamt 3.000 " an Grundstücksverwaltung 1.800 "
I 2, 14	22	Gebäudeunterhaltung	—	—	—	—	
" 14	23	Drucksachen und Buchbinderarbeiten	22.000	22.000	22.000	22.500	Zu Nr. 23: Zahlbar am 1. 3. 1938 an Haupt- und Zentralverwaltung.
" 14	24	Feuer-, Haftpflicht- und sonstige Versicherungen	350	350	460	1.531	Zu Nr. 24: Zahlbar am 1. 3. 1938 an Rechtsamt.
" 14	25	Einrückungsgebühren	2.000	2.000	1.073	477	
" 14	26	Miete, Heizung, Beleuchtung, Reinigung, Wasserverbrauch	75.920	63.110	62.268	61.968	Zu Nr. 26: Darunter, zahlbar am 1. 3. 1938, an Haupt- und Zentralverwaltung 44.702 <i>R.M.</i> an Park- und Gartenverwaltung 4.435 " Außerdem für Hehsamt 3.200 " für Wohnungsverwaltung 4.297 "
" 14	27	Ergänzung und Unterhaltung des Inventars	11.300	(800) 14.800	7.067	6.766	Zu Nr. 27: Darunter 3.300 <i>R.M.</i> für Hochbauverwaltung.
" 14	28	Fernspreckgebühren und Unterhaltung der Fernsprechanlagen	6.000	4.600	5.384	5.276	
" 14	29	Steuern und Abgaben	—	—	—	—	
" 14	30	Bücher und Zeitschriften	900	900	781	682	
" 14	31	Sonstiger Bürobedarf	7.950	6.100	6.400	7.500	Zu Nr. 31: Zahlbar am 1. 3. 1938 an Haupt- und Zentralverwaltung.
" 14	32	Verschiedene kleinere Ausgaben	123	94	25	93	
			137.083	(800) 124.554	112.694	116.117	
		Besondere Ausgaben:					
I 2, 8/9	40	Schuldbendienst	—	—	—	—	
" 14	41	Prozesskosten	3.000	3.000	183	1.547	
" 14	42	Entschädigung für die Mitwirkung bei der Veranlagung und Erhebung der Einkommen- und Körperschaftsteuer	30.000	30.000	30.000	30.000	
" 14	43	Zustellungskosten von Steuerzetteln, Steuerbescheiden usw.	30.000	30.000	38.000	27.449	
		Zu übertragen	63.000	63.000	68.183	58.996	

Abschnitt II: Finanzen.

10. Steuerverwaltung.

Statistische Bezeichnung	Nr.	Bezeichnung der Einnahmen	Vor- anschlag 1937 <i>R.M.</i>	Vor- anschlag 1936 <i>R.M.</i>	3½- ergebnis 1935 <i>R.M.</i>	3½- ergebnis 1934 <i>R.M.</i>	Bemerkungen
	42	Direkte Gemeindesteuern.					
Anlbg. 1	420	Bürgersteuer	5.000.000	(1.450.000) 4.700.000	4.579.551	4.579.407	
"	421	Gemeindegrundvermögensteuer	8.700.000	(6.400.000) 8.800.000	8.577.068	8.895.454	
"	422	Gemeindegewerbesteuer	21.000.000	12.600.000	15.388.829	12.156.294	
"	423	Realsteuererfunktionsentschädigung	—	—	109.138	218.276	
"	424	Wanderlagersteuer	100	100	240	—	
"	425	Grundsteuererfunktionsentschädigung	—	—	—	378.912	
		Summe 42	34.700.100	(7.850.000) 26.100.100	28.654.826	26.228.343	
	43	Indirekte Gemeindesteuern.					
Anlbg. 1	430	Bergnügungssteuer	600.000	600.000	599.924	595.802	
"	431	Schankeerlaubnissteuer	80.000	70.000	82.319	63.094	
"	432	Biersteuer	2.500.000	(600.000) 2.100.000	2.096.542	1.946.807	
"	433	Getränksteuer	800.000	(100.000) 700.000	871.601	734.748	
"	434	Gründerwerbsteuer	1.500.000	(585.000) 1.200.000	1.344.872	1.116.282	
"	435	Hundesteuer	200.000	200.000	214.151	240.182	
"	436	Wertzuwachssteuer	109.000	(32.000) 77.000	90.486	77.471	
—	—	Weggefallene Nummern	—	—	—	—	
		Summe 43	5.789.000	(1.317.000) 4.947.000	5.299.895	4.774.386	
—	44	Handwerkskammerbeitrag	—	—	38.028	36.097	Zu Nr. 44: Durchlaufend mit Nr. 31 Ausgabe.
		Summe 44	—	—	38.028	36.097	
		Dazu " 43	5.789.000	(1.317.000) 4.947.000	5.299.895	4.774.386	
		" " 42	34.700.100	(7.850.000) 26.100.100	28.654.826	26.228.343	
		" " 41	12.553.000	(174.000) 9.637.500	9.707.170	12.359.887	
			53.042.100	(9.341.000) 40.684.600	43.699.919	43.398.713	
		Einmalige Einnahmen:					
		Keine Einnahmen	—	—	—	—	
			—	—	—	—	
		Zusammenstellung der Einnahmen:					
10		Persönliche Einnahmen	100.000	(100.000) —	134.328	101.122	
20-26		Allgemeine Sacheinnahmen	290.300	284.400	332.644	331.802	
41-44		Besondere Einnahmen	53.042.100	(9.341.000) 40.684.600	43.699.919	43.398.713	
—		Einmalige Einnahmen	—	—	—	—	
		Summe der Einnahmen	53.432.400	(9.441.000) 40.969.000	44.166.891	43.831.637	
		Ab Summe der Ausgaben	4.571.960	(50.800) 4.288.910	3.995.889	3.957.595	
		Within Überschuß	48.860.440	36.680.090	40.171.002	39.874.042	

Abschnitt II: Finanzen.

10. Steuerverwaltung.

Statistische Bezeichnung	Nr.	Bezeichnung der Ausgaben	Voranschlag 1937 <i>R.M.</i>	Voranschlag 1936 <i>R.M.</i>	Zi- ergebnis 1935 <i>R.M.</i>	Zi- ergebnis 1934 <i>R.M.</i>	Bemerkungen
		Übertrag	63.000	63.000	68.183	58.996	
I 2, 14	44	Beschaffung von Dienstmänteln für die Vollziehungsbeamten	600	600	435	466	
1 a	45	Provinzialumlage	2.250.000	2.038.000	1.799.299	1.833.995	
		Hypothekenverwaltung:					
—	46	Hauszinssteueranteil für Wohnungsbauzwecke	20.000	30.000	38.779	47.883	
—	47	Zuschüsse an auswärtige Gemeinden aus der Gewerbe-Lohnsummensteuer	280.000	(50.000) 200.000	189.969	127.307	Zu Nr. 47: Mehrausgabe infolge Erhöhung des Lohnsummensteueraufkommens und durch Mehrbeschäftigung auswärtiger Arbeiter.
I 2, 14	48	Kosten für Abholen, Fütterung, Töten und dergl. der Pfandhunde	200	300	175	272	
		Straßenbauverwaltung:					
—	49	Kraftfahrzeugsteuer für Straßenunterhaltung	59.200	50.000	54.519	63.806	
		Allgemeine Finanzverwaltung:					
I 2, 14	50	Erstattung eines Teiles der den Kirchengemeinden entstandenen Auslagen für die Bereitstellung von Unterlagen für die Bürgersteuer-Veranlagung	8.100	8.100	8.100	8.000	
U I, B 7	51	Schlachthofkasse: Erstattung der durch die Veranlagung und Erhebung der Schlachtsteuer entstehenden Kosten	9.500	19.500	17.500	26.970	
—	52	Biersteuererstattungen an auswärtige Gemeinden	20.000	20.000	22.597	—	
—	53	Abführung der Handwerkskammerbeiträge an die Kasse der Handwerkskammer	—	—	37.734	40.663	Zu Nr. 53: Durchlaufend mit Nr. 44 der Einnahme.
—		Weggefallene Nummern	—	—	—	842.060	
			2.710.600	(50.000) 2.429.500	2.237.290	3.050.418	
		Einmalige Ausgaben:					
—		Weggefallene Nummern	—	—	200	—	
			—	—	200	—	
		Zusammenstellung der Ausgaben:					
10-16		Persönliche Ausgaben	1.724.277	1.734.856 (800)	1.645.705	791.060	
20-32		Allgemeine Sachausgaben	137.083	124.554 (50.000)	112.694	116.117	
40-53		Besondere Ausgaben	2.710.600	2.429.500	2.237.290	3.050.418	
—		Einmalige Ausgaben	—	—	200	—	
		Summe der Ausgaben	4.571.960	(50.800) 4.288.910	3.995.889	3.957.595	

Abschnitt II: Finanzen.

11. Leihanstalt.

Statistische Bezeichnung	Nr.	Bezeichnung der Einnahmen	Vor-	Vor-	31-	31-	Bemerkungen
			anschlag 1937	anschlag 1936	ergebnis 1935	ergebnis 1934	
			<i>R.M.</i>	<i>R.M.</i>	<i>R.M.</i>	<i>R.M.</i>	
		Betriebseinnahmen:					Auf Grund der gesetzlichen Bestimmungen und der Verfügung der Aufsichtsbehörde mußte an Stelle eines Bilanzvoranschlags ein Haushaltsplan aufgestellt werden.
	141	Leihgebühren	144.500	138.600	149.409	113.279	
	142	Sonstige Gebühren (einschl. Verkaufsgebühren).	35.000	32.500	38.537	38.739	
	143	Verfallene Verkaufsüberschüsse	9.000	7.500	12.709	11.171	
	144	Überschüsse aus dem Verkauf von Restpfändern	1.500	2.000	2.471	21.138	
	145	Zinsen von der Stadtkasse	—	—	736	909	
	146	Verschiedene Erträge	100	100	228	2.406	
	—	Weggefallene Nummern	—	—	950	17.203	
		Summe der Einnahmen	190.100	[180.700]	[205.040]	[204.845]	

Abschnitt II: Finanzen.

11. Leihanstalt.

Statistische Bezeichnung	Nr.	Bezeichnung der Ausgaben	Vor- anschlag 1937 <i>R.M.</i>	Vor- anschlag 1936 <i>R.M.</i>	Zi- ergebnis 1935 <i>R.M.</i>	Zi- ergebnis 1934 <i>R.M.</i>	Bemerkungen
		Personliche Ausgaben:					
	71	Gehälter und Ruhegehälter	92.390	86.570	84.880	84.735	Zu Nr. 71: Gehälter 70.680 <i>R.M.</i> Ruhegehälter 21.710 " Stellenplan siehe Erläuterungen.
	72	Löhne und Versorgungsgebühren	22.700	21.012	18.853	17.718	Zu Nr. 72: Löhne 21.370 <i>R.M.</i> Versorgungsgebühren 1.330 " Übersicht siehe Erläuterungen.
	73	Soziale Abgaben	1.600	1.500	1.357	1.257	
	74	Versicherungsbeiträge für Angestellte	1.180	—	—	—	
	75	Sonstige persönliche Ausgaben	1.462	—	—	—	Zu Nr. 75: Büchse 760 <i>R.M.</i> Notstandsbeihilfen usw. 702 "
		Verwaltungs- und Betriebskosten:					
	81	Strom, Wasser, Heizung, Unterhaltung der Ge- bäude, Feuerversicherung usw.	10.177	8.185	8.706	7.771	Zu Nr. 81: Darunter, zahlbar am 1.3.1938, an Haupt- und Zentralver- waltung 2.122 <i>R.M.</i> an Rechtsamt 870 " Außerdem für Hochbauverwaltung 3.185 " für Heizamt 2.700 "
	82	Sonstige Verwaltungskosten und Aufwen- dungen	15.408	14.658	13.851	12.970	Zu Nr. 82: Darunter, zahlbar am 1.3.1938, an Haupt- und Zentralver- waltung 4.670 <i>R.M.</i> an Hochbauverwaltung 310 "
	83	Entschädigung für beschädigte und in Verlust ge- ratene Pfänder	1.200	1.200	261	21	
		Steuern:					
	91	Besitzsteuern (Kanalbetriebs-, Straßenreinigungs- und Müllabfuhrgebühr)	400	400	302	308	
	92	Sonstige Steuern	7.745	5.864	—	—	Zu Nr. 92: Vermögenssteuer und Aufbrin- gungsumlage (s. Anlage Nr. 14).
		Zinsen:					
	101	Zinsen für Anleihen	14.659	16.545	16.790	19.336	Zu Nr. 101: Darunter 13.659 <i>R.M.</i> an Schuldenverwaltung.
	102	Sonstige Zinsen	76.300	—	40.000	—	Zu Nr. 102: Zinsen für Schulden aus der Lombardanstalt.
		Abschreibungen:					
	111	Abschreibungen auf Gebäude und Rückstellungen für Buchungsmaschinen, Diebstahlsversicherung und Betriebsrücklage	11.419	24.766	20.040	60.729	Zu Nr. 111: An Schuldenverwaltung.
	112	Andere Abschreibungen	—	—	—	—	
		Summe der Ausgaben	256.640	[180.700]	[205.040]	[204.845]	
		Ab Summe der Einnahmen	190.100	[180.700]	[205.040]	[204.845]	
		Mithin Zuschuß	66.540	—	—	—	

Abschnitt III: Volksbildung, Kunst und Wissenschaft.

12. Volksschulen.

Statistische Bezeichnung	Nr.	Bezeichnung der Einnahmen	Voranschlag 1937 R.M.	Voranschlag 1936 R.M.	3½-Jahresergebnis 1935 R.M.	3½-Jahresergebnis 1934 R.M.	Bemerkungen
		Persönliche Einnahmen:					
	—	Weggefallene Nummern	—	—	—	—	
		Allgemeine Sacheinnahmen:					
	—	20 Erstattung der Kosten für Heizung, Beleuchtung usw. der von anderen Verwaltungszweigen benutzten Klassenträume und Turnhallen	25.490	25.250	21.631	44.850	Zu Nr. 20: Darunter von Mittelschulen 7.000 von Sport und Spiel 15.000 von Volkshochschulen 2.000 von Gesundheitsamt 1.850
IV 1, 5	21	Desgleichen von Dritten	2.500	2.500	2.128	3.164	
—	22	Erstattung der Kosten der an die Mittel-, Höheren und Fach- und Berufsschulen abgegebenen Reinigungsmaterialien usw.	7.930	6.595	7.930	—	Zu Nr. 22: von Mittelschulen 1.000 von Höheren Mädchenschulen 1.000 von Höheren Knabenschulen 5.200 von Berufsschulen 2.230 von Frauenatademie 80
—	23	Erstattung von Fernspreckgebühren, Sozialversicherungsbeiträgen usw.	3.000	(1.000) 1.000	5.101	—	Zu Nr. 23: Der Anstieg des Vorjahres zu niedrig.
IV 1, 12	24	Miete für Dienstwohnungen	46.500	(- 6.000) 54.000	54.215	58.701	Zu Nr. 24: Wenigereinnahme durch Ziehung von Dienstwohnungen.
" 12	25	Pachten, Mieten und Zinsen	28.600	(3.000) 22.000	21.299	16.297	Zu Nr. 25: Mehreinnahme durch Ziehung von Wohnungen in Hilfspflichtschulen und von ehemaligen Dienstwohnungen.
" 12	26	Unvorhergesehenes	206	(3.000) 259	1.171	1.138	
	—	Weggefallene Nummern	—	—	—	—	
			114.226	(1.000) 111.604	113.475	124.150	

Abschnitt III: Volksbildung, Kunst und Wissenschaft.

12. Volksschulen.

Statistische Bezeichnung	Nr.	Bezeichnung der Ausgaben	Voranschlag 1937 R.M.	Voranschlag 1936 R.M.	Ist-ergebnis 1935 R.M.	Ist-ergebnis 1934 R.M.	Bemerkungen
		Persönliche Ausgaben:					
II 3, IX 1, 6	100	Gehälter: Verwaltungsbeamte	117.855	146.140 (- 465.000)	137.215	135.340	Zu Nr. 100: Stellenplan siehe Erläuterungen.
IV 1, 5	101	Lehrpersonen	1.925.000	2.436.000	2.359.539	2.578.625	Zu Nr. 101-104 u. 14: Übersicht siehe Erläuterungen.
" 6	102	Schulhausmeister	184.000	183.600	180.740	187.375	
" 6	103	Fachberater	25.200	25.000	23.382	20.655	
VIII 2, 6	104	Kindergärtnerinnen, Kleinkinderschullehrerinnen und Praktikantinnen	17.500	17.500	28.604	34.064	
	11	Versicherungsbeiträge für Angestellte	5.720	5.100	3.005	1.510	
	12	Ruhegehälter und Hinterbliebenenbezüge:					
II 3, 7, IX 1, 7	120	Verwaltungsbeamte	46.483	42.200	38.396	35.750	
IV 1, 7	121	Fachberater	15.300	15.300	15.193	12.646	
" 7	13	Versorgungsgebührrnisse für Angestellte	23.662	22.380	22.713	22.650	
" 6	14	Besoldung von Hilfskräften für die Vertretung erkrankter Lehrpersonen	75.000	(35.000) 46.000	46.166	35.596	
" 6	15	Sonstige persönliche Ausgaben	45.000	(3.000) 14.800	24.236	6.350	
" 6	16	Sozialversicherungsbeiträge für die Schulhausmeister, Arbeiter und Kindergärtnerinnen	13.800	13.680	12.002	10.661	
—	17	Löhne	10.750	(2.500) 8.100	10.856	9.749	Zu Nr. 17: Übersicht siehe Erläuterungen.
—	18	Versorgungsgebührrnisse für Arbeiter	5.500	5.786	5.079	5.267	
—	—	Weggefallene Nummern	—	—	—	—	
			2.510.770	(- 434.500) 2.981.586	2.907.126	3.096.238	
		Allgemeine Sachausgaben:					
IV 1, 14	20	Reise- und Umzugskosten	4.000	3.000	2.250	781	
—	21	Verwaltungskostenanteile	33.125	22.275 (30.000)	14.255	10.482	Zu Nr. 21: Zahlbar am 1. 3. 1938 an Hochbauverwaltung.
IV 1, 14	22	Gebäudeunterhaltung durch das Hochbauamt	108.350	87.400	98.020	106.208	Zu Nr. 22: Für Hochbauverwaltung.
" 14	23	Drucksachen und Buchbinderarbeiten	3.500	3.500	3.500	3.500	Zu Nr. 23: Zahlbar am 1. 3. 1938 an Haupt- und Zentralverwaltung.
" 14	24	Feuer-, Haftpflicht- und sonstige Versicherungen	11.336	11.225	10.745	11.205	Zu Nr. 24: Zahlbar am 1. 3. 1938 an Rechtsamt.
" 14	25	Einrückungsgebühren	400	500	176	209	
" 14/-	26	Miete, Heizung, Beleuchtung, Reinigung, Wasserverbrauch	345.000	347.100	353.878	356.865	Zu Nr. 26: Darunter, zahlbar am 1. 3. 1938, an Haupt- und Zentralverwaltung 13.072 R.M. an Berufsschulen 500 " an Sport und Spiel 5.900 " an Mittelschulen 7.000 " an Straßenreinigung 126 " Außerdem für Gesamt 198.000 " für Grundstücksverwaltung 1.634 "
II 3, 14	27	Ergänzung und Unterhaltung des Inventars	43.000	(3.000) 34.000	54.918	50.350	Zu Nr. 27: Darunter 39.000 R.M. für Hochbauverwaltung. Außerdem 4.000 R.M. für Bibliothek (künftig wegfallend).
" 14	28	Fernsprechgebühren und Unterhaltung der Fernsprechanlagen	800	1.000	452	687	
" 14	29	Steuern und Abgaben	42.500	41.625	39.722	40.073	
" 14	30	Bücher und Zeitschriften	2.700	2.700	1.861	956	
" 14	31	Sonstiger Bürobedarf	4.600	4.000	5.523	4.908	Zu Nr. 31: Darunter 1.450 R.M., zahlbar am 1. 3. 1938 an Haupt- und Zentralverwaltung.
" 14	32	Verschiedene kleinere Ausgaben	734	466	251	448	
—	—	Weggefallene Nummern	—	—	—	5.600	
			600.045	(33.000) 558.791	585.551	592.272	

Abschnitt III: Volksbildung, Kunst und Wissenschaft.
12. Volksschulen.

Statistische Bezeichnung	Nr.	Bezeichnung der Einnahmen	Vor- anschlag 1937 <i>R.M.</i>	Vor- anschlag 1936 <i>R.M.</i>	3½- ergebnis 1935 <i>R.M.</i>	3½- ergebnis 1934 <i>R.M.</i>	Bemerkungen
		Besondere Einnahmen:					
IV 1, 5	40	Strafgelder für Schulverfäumnisse	200	200	137	125	
" 5	41	Bildstelle	30.000	30.000	44.356	34.015	Zu Nr. 41: Darunter von Berufsschulen von höheren Mädchenschulen von höheren Knabenschulen von Mittelschulen Siehe Nr. 45 der Ausgabe. Wich- nahmen sind bei Nr. 45 der Ausgabe Zugang zu stellen.
VIII 2, 5	42	Schulgeld für den Besuch der Kindergärten und Kleinkinderschulen	2.400	2.600	2.999	5.551	Zu Nr. 42: Wenigereinnahme durch Zugang der Kinderzahl und Aufstellung Kindergärten.
—	43	Erlös aus den Erträgen der Schulgärten . .	500	(-1.000) 1.500	8.386	2.178	Zu Nr. 43: Wenigereinnahme durch Organisation der Schulgärten.
—	44	Gebühren	100	100	55	84	
IV 1, 12	45	Aus der Elfriede-Wohlfahrt-Stiftung	494	466	468	430	Zu Nr. 45: Siehe Nr. 58 der Ausgabe.
—	46	Staatszuschuß für die privaten jüdischen Volks- schulen	3.000	—	—	—	
—	—	Weggefallene Nummern	—	—	—	1.255	
			36.694	(-1.000) 34.866	56.401	43.638	

Abschnitt III: Volksbildung, Kunst und Wissenschaft.

12. Volksschulen.

Statistische Bezeichnung	Nr.	Bezeichnung der Ausgaben	Voranschlag 1937 <i>R.M.</i>	Voranschlag 1936 <i>R.M.</i>	Ergebnis 1935 <i>R.M.</i>	Ergebnis 1934 <i>R.M.</i>	Bemerkungen
		Besondere Ausgaben:					
IV 1, 8/9	40	Schulbedienst:					
	400	Zinsen	54.461	45.978 (2.600)	49.005	110.798	
	401	Tilgung	192.170	76.849	68.560		
" 14	41	An die Schulhausmeister: für Reinigungsgeräte, Arbeitsaushilfe und Beleuchtungskosten. . .	45.000	44.000	43.998	42.354	
" 14	42	Lehr- und Unterrichtsmittel.	47.000	42.000	49.686	40.536	Zu Nr. 42: Darunter 300 <i>R.M.</i> , zahlbar am 1. 3. 1938 an Landes- und Stadtbibliothek.
" 14	43	Schülerbücherei	1.700	2.500	2.998	1.742	
" 14	44	Lernmittel für unbemittelte Schulkinder . . .	43.000	40.000	59.309	30.104	
" 14/—	45	Bildstelle	34.000	34.000	44.630	33.818	Zu Nr. 45: Siehe Nr. 41 der Einnahme. Der nicht verwendete Betrag ist übertragbar.
" 14	46	Ergänzung von Samariter-Verbandkästen für die Schulen, Turnhallen usw.	250	200	201	180	
VII 1, 14	47	Straßenbahnfahrten und dergleichen	14.000	6.500	8.017	7.787	
IV 1, 14	48	Haushaltungsunterricht	28.000	25.000	24.616	19.999	
VIII 2, 14	49	Sächliche Kosten der Kindergärten und Kleinkinderschulen	500	500	353	585	
VII 1, 14	50	Beföstigung der Kinder der Sonderschule für Schwerföhwachsinnige	750	800	1.173	1.221	
IV 1, 14	51	Beschaffung und Instandhaltung von Turn-, Spiel- und Sportgeräten, Sportanzügen usw. für die Schulen	26.000	26.000	15.200	12.200	Zu Nr. 51: Für Hochbauverwaltung. Die Geräte bedürfen dringend einer größeren Ergänzung.
" 13/14	52	Kosten der Schwimmausbildung der Schulkinder und Beschaffung von Schwimmgeräten usw.	12.500	20.000 (— 3.000)	18.626	13.682	Zu Nr. 52: Darunter 12.000 <i>R.M.</i> , zahlbar am 1. 3. 1938 an Badeanstalten.
" 14	53	Klassenausflüge, Sportfeste usw.	5.000	7.000	4.849	—	
" 14	54	Ausbau und Unterhaltung der Schulgärten . .	6.000	6.000	6.094	3.441	
IX 1, 6/14	55	Beschaffung von Holzschuhen	500	500	402	904	
IV 1, 14	56	Orthopädische Turnkurse	5.200	18.500	15.089	2.791	
" 14	57	Haftkosten für Schulversäumnisse	50	50	9	—	Zu Nr. 57: Siehe Nr. 40 der Einnahme.
" 14	58	Ferientolonien.	494	466	393	416	Zu Nr. 58: Für Rasse- und erbbiologische Studien. Siehe Nr. 45 der Einnahme.
—	59	Ergänzung der Personalbogen für die Hilfsschulkinder mit Lichtbildern	800	500	448	—	
—	60	Zwecke des Landjahres	5.000	5.000	4.421	500	
—	61	Zuschuß an die private jüdische Volksschule . .	12.000	12.000	7.000	—	
—	—	Weggefallene Nummern	—	8.500	12.889	29.776	
			534.375	(— 400) 422.843	437.966	352.834	

Abschnitt III: Volksbildung, Kunst und Wissenschaft.
12. Volksschulen.

Statistische Bezeichnung	Nr.	Bezeichnung der Einnahmen	Vor- anschlag 1937 <i>R.M.</i>	Vor- anschlag 1936 <i>R.M.</i>	3½- ergebnis 1935 <i>R.M.</i>	3½- ergebnis 1934 <i>R.M.</i>	Bemerkungen
		Einmalige Einnahmen:					
	—	Weggefallene Nummern	—	(- 15.450) 15.450	—	—	
				(- 15.450) 15.450	—	—	
		Zusammenstellung der Einnahmen:					
	—	Persönliche Einnahmen	—	—	—	—	
20-26		Allgemeine Sacheinnahmen	114.226	(1.000) 111.604	113.474	124.150	
40-46		Besondere Einnahmen	36.694	(- 1.000) 34.866	56.401	43.638	
	—	Einmalige Einnahmen	—	(- 15.450) 15.450	—	—	
		Summe der Einnahmen	150.920	(- 15.450) 161.920	169.875	167.788	

Abschnitt III: Volksbildung, Kunst und Wissenschaft.
12. Volksschulen.

Statistische Bezeichnung	Nr.	Bezeichnung der Ausgaben	Vor- anschlag 1937 <i>R.M.</i>	Vor- anschlag 1936 <i>R.M.</i>	St- ergebnis 1935 <i>R.M.</i>	St- ergebnis 1934 <i>R.M.</i>	Bemerkungen
		Einmalige Ausgaben:					
IV 1, 12	70	Anlage von Lichtleitungen	3.000	3.000	3.000	—	Zu Nr. 70—80: Für Hochbauverwaltung.
—	71	Anstrich der Wände und Instandsetzungen in den Volksschulen (3. Rate)	92.400	(35.000) 50.000	86.000	—	
—	72	Umzüge	1.500	1.500	1.600	—	
—	73	Abortinstandsetzungen, Sprunggruben, Schul- hofbefestigungen und Nebenanlagen in den Schulen (3. Rate)	35.000	25.000	53.000	—	
—	74	Beschaffung und Instandsetzung von Tischen und Stühlen zwecks Ausstattung der Nadelunter- richtsräume in verschiedenen Volksschulen . .	2.000	2.700	—	—	
—	75	Verdunkelungsanlagen zwecks Lichtbildvor- führungen in den Volksschulen	3.000	3.500	—	—	
	76	Badeeinrichtungen in den Dienstwohnungen der Volksschullehrer	5.000	—	—	—	
	77	Abbruch der vorhandenen und Neubau einer Abortanlage an der Schule Lanter Straße . .	14.000	—	—	—	
	78	Schaffung von Gemeinschaftsräumen und Turn- hallen	4.350	—	—	—	
	79	Anbringung von rund 35 Fahnenmasten auf den Schulhöfen	2.000	—	—	—	
	80	Reinigung und Instandsetzen der Beleuchtungs- körper	2.000	—	—	—	
	81	Einbau und Instandsetzung von Heizungsanlagen	28.500	—	—	—	Zu Nr. 81: Für Gesamt.
	82	Beschaffung von Nähmaschinen	5.000	5.000	—	—	
	83	Zuschuß an die Außerordentliche Verwaltung zur Deckung der Ausgaben für Volksschulneubauten	327.900	(136.550) 448.000	—	—	
	84	Verkehrsunterricht durch die Rheinbahn . . .	3.000	—	—	—	
	—	Weggefallene Nummern	—	—	33.960	236.316	
			528.650	(177.550) 538.700	177.560	236.316	
		Zusammenstellung der Ausgaben:					
	10-18	Persönliche Ausgaben	2.510.770	(— 424.500) 2.981.586	2.907.126	3.096.238	
	20-32	Allgemeine Sachausgaben	600.045	(33.000) 558.791	585.551	592.272	
	40-61	Besondere Ausgaben	534.375	(— 400) 422.843	437.966	352.834	
	70-84	Einmalige Ausgaben	528.650	(177.550) 538.700	177.560	236.316	
		Summe der Ausgaben	4.173.840	(— 214.350) 4.501.920	4.108.203	4.277.660	
		Ab Summe der Einnahmen	150.920	(— 15.450) 161.920	169.875	167.788	
		Within Zuschuß	4.022.920	4.340.000	3.938.328	4.109.872	

Abschnitt III: Volksbildung, Kunst und Wissenschaft.

13. Mittelschulen.

Statistische Bezeichnung	Nr.	Bezeichnung der Einnahmen	Vor- anschlag 1937 <i>R.M.*</i>	Vor- anschlag 1936 <i>R.M.</i>	Er- gebnis 1935 <i>R.M.</i>	Er- gebnis 1934 <i>R.M.</i>	Bemerkungen
		Personliche Einnahmen:					
		Keine Einnahmen	—	—	—	—	
			—	—	—	—	
		Allgemeine Sacheinnahmen:					
IV 3, 12	20	Mieten für Turnhallen, Aulen usw. von Dritten	6.200	6.500	5.615	6.177	Zu Nr. 20: Wertgereinnahme durch Abgang der Mieteinnahmen.
—	21	Desgleichen von anderen Verwaltungszweigen	10.450	10.450	3.450	3.450	Zu Nr. 21: Von Verwaltungsbeamten- schule 450 " Volksschulen 7.000 " Sport und Spiel 3.000
IV 3, 5	22	Erstattung von Fernspreckgebühren	60	60	43	51	
" 12	23	Unvorhergesehenes	10	10	1.650	—	
			16.720	17.020	10.758	9.678	

Abschnitt III: Volksbildung, Kunst und Wissenschaft.

13. Mittelschulen.

Statistische Bezeichnung	Nr.	Bezeichnung der Ausgaben	Vor- anschlag 1937 <i>R.M.</i>	Vor- anschlag 1936 <i>R.M.</i>	3½- ergebnis 1935 <i>R.M.</i>	3½- ergebnis 1934 <i>R.M.</i>	Bemerkungen
		Persönliche Ausgaben:					
II 3, 6	10	Gehälter:					
	100	Verwaltungsbeamte usw.	14.741	8.665 (- 20.000)	7.300	7.461	Zu Nr. 100: Stellenplan f. Erläuterungen.
IV 3, 6/7	101	Lehrkräfte	768.000	793.000	765.839	780.376	Zu Nr. 101: Beiträge zur Landesmittelschulklasse.
" 6	102	Schulhausmeister	14.000	14.000	11.534	13.585	Zu Nr. 101, 102 u. 14: Übersicht siehe Erläuterungen.
" 6	11	Versicherungsbeiträge für Angestellte	300	360	225	105	
II 3, 7	12	Ruhegehälter und Hinterbliebenenbezüge:					
	120	Verwaltungsbeamte usw.	3.243	2.980	1.813	1.804	
IV 3, 7	121	Lehrkräfte	4.530	4.530	4.525	4.057	
" 7	13	Verforgungsgebührrnisse für Angestellte	2.872	1.940 (3.500)	2.066	1.934	
" 6	14	Bezahlung von Hilfskräften	10.000	7.500	13.280	12.942	
" 6	15	Sozialversicherungsbeiträge für die Schulhausmeister	850	950	499	784	
" 14	16	Löhne	—	—	—	—	
" 14	17	Verforgungsgebührrnisse für Arbeiter	—	—	—	—	
" 6	18	Sonstige persönliche Ausgaben	—	— (- 500)	—	—	
	—	Weggefallene Nummern	—	1.750	1.750	2.000	
			818.536	(- 17.000) 835.675	808.831	825.048	
		Allgemeine Sachausgaben:					
IV 3, 14	20	Reise- und Umzugskosten	200	(300) —	150	100	
—	21	Verwaltungskostenanteile	3.695	2.535 (2.500)	962	684	Zu Nr. 21: Zahlbar am 1. 3. 1938 an Hochbauverwaltung.
IV 3, 14	22	Gebäudeunterhaltung durch das Hochbauamt	8.300	6.400	10.340	6.790	Zu Nr. 22: Für Hochbauverwaltung.
" 14	23	Druckfachen und Buchbinderarbeiten	800	500	600	500	Zu Nr. 23: Darunter 500 R.M., zahlbar am 1. 3. 1938 an Haupt- und Zentralverwaltung.
" 14	24	Feuer-, Haftpflicht- u. sonstige Versicherungen	1.080	1.080	1.010	1.100	Zu Nr. 24: Zahlbar am 1. 3. 1938 an Rechtsamt.
" 14/—	25	Einrückungsgebühren	100	150	78	70	
" 14	26	Miete, Heizung, Beleuchtung, Reinigung, Wasserverbrauch	35.000	36.000	35.944	35.955	Zu Nr. 26: Darunter, zahlbar am 1. 3. 1938, an Volksschulen 8.400 R.M. an Haupt- und Zentralverwaltung 676 " Außerdem für Heizamt 18.000 "
" 14	27	Ergänzung und Unterhaltung des Inventars	3.000	(400) 1.500	1.664	1.000	Zu Nr. 27: Darunter 2.000 R.M. für Hochbauverwaltung. Außerdem 1.000 R.M. für Bildschmuck (künftig wegfallend).
" 14	28	Fernsprechgebühren und Unterhaltung der Fernsprechanlagen	1.200	(500) 1.000	1.018	1.165	
" 14	29	Steuern und Abgaben	5.900	5.800	5.719	5.668	
" 14	30	Bücher und Zeitschriften	200	(200) 180	180	34	
" 14	31	Sonstiger Bürobedarf	250	250	250	202	Zu Nr. 31: Darunter 125 R.M., zahlbar am 1. 3. 1938 an Haupt- und Zentralverwaltung.
" 14	32	Verschiedene kleinere Ausgaben	61	52	31	55	
	—	Weggefallene Nummern	—	—	—	500	
			59.786	(3.900) 55.447	57.946	53.823	

Abschnitt III: Volksbildung, Kunst und Wissenschaft.

13. Mittelschulen.

Statistische Bezeichnung	Nr.	Bezeichnung der Einnahmen	Vor- anschlag 1937 <i>R.M.</i>	Vor- anschlag 1936 <i>R.M.</i>	3½- ergebnis 1935 <i>R.M.</i>	3½- ergebnis 1934 <i>R.M.</i>	Bemerkungen
		Besondere Einnahmen:					
IV 3, 5	40	Schulgeld für die Mittelschulen	294.000	(- 6.000) 295.840	301.724	301.510	Zu Nr. 40: Siehe Erläuterungen. Meh- gereinnahme durch Rückgang der Schu- lerzahl. 1% = rd. 3.500 <i>R.M.</i> werden für die Vermittel für unbemittelte Schüler verwendet. Siehe Ausgabe Nr. 43.
" 5	41	Schulgeld für den Kindergarten	600	600	888	954	
" 1	42	Beschulungsgeld für Mittelschulkinder	72.500	(2.000) 69.000	68.976	69.816	Zu Nr. 42: Das Beschulungsgeld ist er- höht worden.
	43	Verwaltungsgebühren	20	20	6	—	
—	44	Übernahme einer privaten Mittelschule	30.800	—	—	—	Zu Nr. 44: Die Berechnung erfolgt bei den sachlich zuständigen Nummern bei Haushaltsplanes. Siehe Nr. 45 der Aus- gabe.
—		Weggefallene Nummern	—	—	—	317	
			397.920	(- 4.000) 365.460	371.594	372.597	
		Einmalige Einnahmen:					
		Keine Einnahmen	—	—	—	—	
			—	—	—	—	
		Zusammenstellung der Einnahmen:					
—		Persönliche Einnahmen	—	—	—	—	
20-23		Allgemeine Sacheinnahmen	16.720	17.020 (- 4.000)	10.758	9.678	
40-44		Besondere Einnahmen	397.920	365.460	371.594	372.597	
—		Einmalige Einnahmen	—	—	—	—	
		Summe der Einnahmen	414.640	(- 4.000) 382.480	382.352	382.275	

Abschnitt III: Volksbildung, Kunst und Wissenschaft.

13. Mittelschulen.

Statistische Bezeichnung	Nr.	Bezeichnung der Ausgaben	Voranschlag 1937 R.M.	Voranschlag 1936 R.M.	St- ergebnis 1935 R.M.	St- ergebnis 1934 R.M.	Bemerkungen
		Besondere Ausgaben:					
IV 3, 8/9	40	Schuldendienst:					
	400	Zinsen	—	—	—	—	
	401	Tilgung	4.568	4.568	4.329	4.660	
" 14	41	An die Schulhausmeister: für Reinigungsgeräte, Arbeitsaushilfe und Beleuchtungskosten . .	6.100	6.000	3.910	5.932	
" 14	42	Lehr- und Unterrichtsmittel	6.000	6.000	6.868	5.463	Zu Nr. 42: Darunter, zahlbar am 1.3.1938, an Volksschulen 300 R.M. an Park- u. Gartenverwaltg. 245 "
—	43	Lernmittel für minderbemittelte Schüler . . .	3.500	3.400	1.347	—	Zu Nr. 43: Siehe Nr. 40 der Einnahme.
IV 3, 14	44	Beschaffung und Instandhaltung von Turn-, Spiel- und Sportgeräten	2.000	2.000	1.200	700	Zu Nr. 44: Für Hochbauverwaltung.
—	45	Kosten der Übernahme einer privaten Mittel- schule	65.000	—	—	—	Zu Nr. 45: Mit sämtlichen Nummern des Haushaltsplanes einseitig bedungsfähig. Siehe Nr. 44 der Einnahme.
—	—	Weggefallene Nummern	—	—	1.000	—	
			87.168	21.968	18.654	16.755	
		Einmalige Ausgaben:					
—	60	Instandsetzungen, bauliche Änderungen, Dach- reparaturen, Beschaffung der erforderlichen Einrichtungsgegenstände usw.	21.400	13.000	—	—	Zu Nr. 60—63: Für Hochbauverwaltung.
—	61	Beschaffung von Schränken, Tischen und Stühlen für die Mittelschulen	2.000	1.950	—	—	
—	62	Errichtung von Fahrradräumen bei verschiedenen Mittelschulen	1.450	—	—	—	
—	63	Reinigen und Instandsetzen der Beleuchtungs- körper	500	—	—	—	
—	—	Weggefallene Nummern	—	1.700	2.800	—	
			25.350	16.650	2.800	—	
		Zusammenstellung der Ausgaben:					
10-18		Persönliche Ausgaben	818.536	(- 17.000) 835.675 (3.900)	808.831	825.048	
20-32		Allgemeine Sachausgaben	59.786	55.447	57.946	53.823	
40-45		Besondere Ausgaben	87.168	21.968	18.654	16.755	
60-63		Einmalige Ausgaben	25.350	16.650	2.800	—	
		Summe der Ausgaben	990.840	(- 13.100) 929.740 (- 4.000)	888.231	895.626	
		Ab Summe der Einnahmen	414.640	382.480	382.352	382.275	
		Within Zuschuß	576.200	547.260	505.879	513.351	

Abchnitt III: Volksbildung, Kunst und Wissenschaft.

14. Höhere Knabenschulen.

Statistische Bezeichnung	Nr.	Bezeichnung der Einnahmen	Vor- anschlag 1937 <i>R.M.</i>	Vor- anschlag 1936 <i>R.M.</i>	3½- ergebnis 1935 <i>R.M.</i>	3½- ergebnis 1934 <i>R.M.</i>	Bemerkungen
		Persönliche Einnahmen:					
	10	Erstattung von Befoldungen	9.800	—	—	—	
			9.800	—	—	—	
		Allgemeine Sacheinnahmen:					
IV 4, 12	20	Mieten für Turnhallen, Aulen usw. von Dritten	8.100	(-1.500) 10.225	10.436	10.046	Zu Nr. 20: Fortfall der Mieten für die Wohnungen.
—	21	Desgleichen von anderen Verwaltungszweigen	7.000	7.000	7.000	7.000	Zu Nr. 21: Von Sport und Spiel.
IV 4, 5	22	Erstattung von Fernspreckgebühren usw.	1.000	10.720	343	449	Zu Nr. 22: Siehe Nr. 10 der Einnahme.
" 5	23	Unvorhergesehenes	10	7	4.787	1.270	
			16.110	(-1.500) 27.952	22.566	18.765	

Abschnitt III: Volksbildung, Kunst und Wissenschaft:

14. Höhere Knabenschulen.

Statistische Bezeichnung	Nr.	Bezeichnung der Ausgaben	Vor- anschlag 1937 <i>R.M.</i>	Vor- anschlag 1936 <i>R.M.</i>	3½- ergebnis 1935 <i>R.M.</i>	3½- ergebnis 1934 <i>R.M.</i>	Bemerkungen
		Persönliche Ausgaben:					
	10	Gehälter:					
II 3, 6	100	Verwaltungsbeamte usw.	24.144	10.100 (- 5.560)	8.720	10.700	Zu Nr. 100, 101, 102: Stellenplan siehe Erläuterungen.
IV 4, 6	101	Lehrpersonen	1.330.000	1.405.500	1.409.933	1.467.520	
" 6	102	Schulhausmeister	27.500	26.000	24.845	24.600	
" 6	11	Versicherungsbeiträge für Angestellte	300	1.380	280	1.080	
	12	Ruhegehälter und Hinterbliebenenbezüge:					
II 3, 7	120	Verwaltungsbeamte	3.243	3.500 (- 5.000)	2.149	2.200	
IV 4, 7	121	Lehrpersonen	468.100	437.500	415.812	414.734	
" 7	13	Versorgungsgebührrufe für Angestellte	3.602	3.160	2.686	2.500	
" 6	14	Befoldung von Hilfskräften	5.000	5.500	6.198	1.155	
" 6	15	Sozialversicherungsbeiträge für die Schulhaus- meister	2.100	2.400	2.142	2.233	
14	16	Löhne	—	—	—	—	
14	17	Versorgungsgebührrufe für Arbeiter	640	1.532 (2.560)	1.381	1.532	
" 6	18	Sonstige persönliche Ausgaben	—	— (- 1.500)	—	—	
—	—	Weggefallene Nummern	—	3.600	3.600	3.600	
			1.864.629	(- 9.500) 1.900.172	1.877.746	1.931.854	
		Allgemeine Sachausgaben:					
IV 4, 14	20	Reise- und Umzugskosten	1.200	1.200	851	2.788	Zu Nr. 20: Die Rrn. 20 und 41 sind unter sich bedungsfähig.
—	21	Verwaltungskostenanteile	7.175	4.721 (8.000)	2.905	2.076	Zu Nr. 21: Zahlbar am 1. 3. 1938 an Hochbauverwaltung.
IV 4, 14	22	Gebäudeunterhaltung durch das Hochbauamt	24.030	18.900 (200)	32.900	25.804	Zu Nr. 22: Für Hochbauverwaltung.
14	23	Drucksachen und Buchbinderarbeiten	1.900	1.900	2.267	2.000	Zu Nr. 23: Darunter 1.500 <i>R.M.</i> , zahlbar am 1. 3. 1938 an Haupt- und Zentral- verwaltung.
14	24	Feuer-, Haftpflicht- und sonstige Versicherungen	1.961	1.970	1.840	2.040	Zu Nr. 24: Zahlbar am 1. 3. 1938 an Rechtsamt.
14	25	Einrückungsgebühren	300	300	244	186	
14/—	26	Miete, Heizung, Beleuchtung, Reinigung, Wasser- verbrauch	78.500	(- 2.500) 84.800	84.787	85.172	Zu Nr. 26: Darunter, zahlbar am 1. 3. 1938, an Volksschulen 3.200 <i>R.M.</i> an Kunstsammlungen 9.517 " an Haupt- und Zentralver- waltung 810 " Außerdem für Heizamt 44.000 "
14	27	Ergänzung und Unterhaltung des Inventars	3.350	(800) 2.340	2.340	2.000	Zu Nr. 27: Für Hochbauverwaltung.
14	28	Fernsprechgebühren und Unterhaltung der Fern- sprechanlagen	5.000	5.050 (- 500)	4.962	4.111	
14	29	Steuern und Abgaben	9.500	10.000	9.288	8.968	
14	30	Bücher und Zeitschriften	900	2.100	854	—	
14	31	Sonstiger Bürobedarf	2.700	3.000	2.470	2.568	Zu Nr. 31: Darunter 600 <i>R.M.</i> , zahlbar am 1. 3. 1938 an Haupt- und Zentralver- waltung.
14	32	Verschiedene kleinere Ausgaben	233	330	299	257	
			136.749	(6.000) 136.611	146.007	137.970	

Abschnitt III: Volksbildung, Kunst und Wissenschaft.

14. Höhere Knabenschulen.

Statistische Bezeichnung	Nr.	Bezeichnung der Einnahmen	Vor- anschlag 1937 <i>R.M.</i>	Vor- anschlag 1936 <i>R.M.</i>	3½- ergebnis 1935 <i>R.M.</i>	3½- ergebnis 1934 <i>R.M.</i>	Bemerkungen
		Besondere Einnahmen:					
IV 4, 5	40	Schulgeld	651.486	(- 1.000) 666.368	703.786	724.808	Zu Nr. 40: Siehe Erläuterungen. Wenigererinnahme durch Rückgang Klassenbesuchszahlen. 0,5% = rd. 3.000 R.M. werden für Veranmittel für unbemittelte Schüler wendet. Siehe Ausgabe Nr. 44.
"	12	Aus der Realgymnasiallehrer-Pensionsstiftung .	150	143	158	143	
"	42	Witwen- und Waisenspensionsstiftung des städt. Realgymnasiums und Gymnasiums:					Zu Nr. 42: Siehe Nr. 50 der Ausgabe
"	12	420 Zinsen	542	514	571	509	
"	12	421 Beiträge	258	266	290	270	
"	12	43 Aus der Masbergstiftung (Witwen- und Waisen- stiftung der Rethelschule)	271	257	285	249	Zu Nr. 43: Siehe Nr. 51 der Ausgabe
"	5	44 Erstattung der Kosten von den Teilnehmern an nationalpolitischen Lehrgängen	4.000	(- 2.000) 4.000	2.180	2.471	Zu Nr. 44: Siehe Nr. 52 der Ausgabe
	45	Verwaltungsgebühren	13	—	1	—	
	—	Weggefallene Nummern	—	—	—	485	
			656.720	(- 3.000) 671.548	707.271	728.935	
		Einmalige Einnahmen:					
	—	Weggefallene Nummern	—	—	1.900	—	
			—	—	1.900	—	
		Zusammenstellung der Einnahmen:					
	10	Persönliche Einnahmen	9.800	—	—	—	
	20-23	Allgemeine Sacheinnahmen	16.110	(- 1.500) 27.952	22.567	18.765	
	40-45	Besondere Einnahmen	656.720	(- 3.000) 671.548	707.271	728.935	
	—	Einmalige Einnahmen	—	—	1.900	—	
		Summe der Einnahmen	682.630	(- 4.500) 699.500	731.738	747.700	

Abschnitt III: Volksbildung, Kunst und Wissenschaft.

14. Höhere Knabenschulen.

Statistische Bezeichnung	Nr.	Bezeichnung der Ausgaben	Voranschlag 1937 R.M.	Voranschlag 1936 R.M.	3½-Jähriges Ergebnis 1935 R.M.	3½-Jähriges Ergebnis 1934 R.M.	Bemerkungen
		Besondere Ausgaben:					
IV 4, 8/9	40	Schulbedienstet:					
	400	Zinsen	20.555	22.383 (600)	24.061	46.212	
	401	Filgung	25.716	22.687 (500)	18.764		
" 6	41	Wohnungsbeihilfen	1.000	1.000	195	4.151	Zu Nr. 41: Einweisung auswärtiger verheirateter Studienassessoren. Die Nummern 41 und 20 sind unter sich bedungsfähig.
" 14	42	An die Schulhausmeister: für Reinigungsgeräte, Arbeitsaushilfe und Beleuchtungskosten	16.000	16.000 (- 510)	16.099	16.018	
" 14	43	Lehr- und Unterrichtsmittel	23.500	24.110	23.108	11.813	Zu Nr. 43: Darunter, zahlbar am 1. 3. 1938, an Volksschulen 300 R.M. an Part- und Garienerwaltung 210 "
" 14	44	Lernmittel für unbemittelte Schüler	3.000	3.000	3.281	—	Zu Nr. 44: Siehe Nr. 40 der Einnahme.
II 3, 5	45	Deutschkundliches Institut	700	700	500	400	Zu Nr. 45: Davon 200 R.M., zahlbar am 1. 3. 1938, an die Landes- und Stadtbibliothek.
" 5	46	Beitrag zur Zweigstelle für den naturwissenschaftlichen Unterricht	500	500	500	400	
IV 4, 13/14/—	47	Benutzung von Sportplatzanlagen und für den Rudersport	5.500	6.100	5.447	5.225	Zu Nr. 47: Darunter, zahlbar am 1. 3. 1938, an Rhein-Stadion 3.000 R.M. an Sport und Spiel 1.350 "
" 14	48	Unterhaltung der Schulvorgärten	100	100	100	100	
" 14	49	Instandhaltung und Beschaffung von Sport- und Spielgeräten	2.000	2.000	2.000	1.300	Zu Nr. 49: Für Hochbauverwaltung.
" 14	50	Aus der Witwen- und Waisenpensionsstiftung des städt. Realgymnasiums und Gymnasiums	800	780	711	730	Zu Nr. 50 u. 51: Der nicht verwendete Betrag ist übertragbar. Siehe Nr. 42 u. 43 der Einnahme.
" 14	51	Unterstützungen aus der Witwen- und Waisenstiftung der Rethelschule	271	257	300	200	
" 14	52	Kosten für Teilnahme der Schüler an nationalpolitischen Lehrgängen	5.000	(- 2.000) 5.000	2.977	3.620	Zu Nr. 52: Siehe Nr. 41 der Einnahme.
" 5	53	Zuschuß für Schülerlandheim Hünenlinde	2.000	2.000 (510)	2.000	1.600	
	—	Weggefallene Nummern	—	—	1.130	700	
			106.642	(- 900) 106.617	101.173	92.469	
		Einmalige Ausgaben:					
	60	Instandsetzungen, bauliche Änderungen, Dachreparaturen, Beschaffung der erforderlichen Einrichtungsgegenstände usw.	38.800	22.500	—	—	Zu Nr. 60—64: Für Hochbauverwaltung.
	61	Auswechslung von Lichtleitungen	2.100	—	—	—	
	62	Umzüge	500	—	—	—	
	63	Verdunkelungsanlagen	1.000	—	—	—	
	64	Reinigen und Instandsetzen der Beleuchtungskörper	1.000	—	—	—	
	65	Umänderung bzw. Erweiterung der Heizungsanlagen bei dem Realgymnasium an der Rethelstraße	19.500	(10.000) — (- 1.500) 2.500	—	—	Zu Nr. 65: Für Heizamt.
	—	Weggefallene Nummern	—	—	5.098	1.920	
			62.900	(8.500) 25.000	5.098	1.920	
		Zusammenstellung der Ausgaben:					
10-18		Persönliche Ausgaben	1.864.629	(- 9.500) 1.900.172 (6.000)	1.877.746	1.931.854	
20-32		Allgemeine Sachausgaben	136.749	136.611 (- 900)	146.007	137.970	
40-53		Besondere Ausgaben	106.642	106.617 (8.500)	101.173	92.469	
60-65		Einmalige Ausgaben	62.900	25.000	5.098	1.920	
		Summe der Ausgaben	2.170.920	(4.100) 2.168.400 (- 4.500)	2.130.024	2.164.213	
		Ab Summe der Einnahmen	682.630	639.500	731.738	747.700	
		Mithin Zuschuß	1.488.290	1.468.900	1.398.286	1.416.513	

Abschnitt III: Volksbildung, Kunst und Wissenschaft.

15. Höhere Mädchenschulen.

Statistische Bezeichnung	Nr.	Bezeichnung der Einnahmen	Voranschlag 1937 R.M.	Voranschlag 1936 R.M.	3½-jähriges Ergebnis 1935 R.M.	3½-jähriges Ergebnis 1934 R.M.	Bemerkungen
		Personliche Einnahmen:					
	10	Erstattung von Besoldungen	5.000	—	—	—	Zu Nr. 10: Mehreinnahme durch Gehaltsersatzung der R.D.M.F. für einen in Urlaubten Studienrat.
			5.000	—	—	—	
		Allgemeine Sacheinnahmen:					
IV 4, 12	20	Mieten für Turnhallen, Aulen usw. von Dritten	1.500	(- 1.000) 3.000	2.748	3.122	Zu Nr. 20: Wenigereinnahme durch Befreiung der Miete für eine Dienstwohnung.
	21	Desgleichen von anderen Verwaltungszweigen	9.620	9.620	8.390	9.620	Zu Nr. 21: Von hochschulmäßigen Bildungseinrichtungen 6.529,2 von Sport und Spiel 6.099
" 5	22	Erstattung von Fernspreckgebühren	100	390	97	91	Zu Nr. 22: Wenigereinnahme wegen Befreiung von Leistungen eines Verwaltungsinhabers.
" 5	23	Unvorhergesehenes	20	21	240	8	
			11.240	(- 1.000) 13.031	11.475	12.841	

Abschnitt III: Volksbildung, Kunst und Wissenschaft.

15. Höhere Mädchenschulen.

Statische Bezeichnung	Nr.	Bezeichnung der Ausgaben	Voranschlag 1937 R.M.	Voranschlag 1936 R.M.	3½-Jahresergebnis 1935 R.M.	3½-Jahresergebnis 1934 R.M.	Bemerkungen
		Persönliche Ausgaben:					
		Gehälter:					
II 3, 6	100	Verwaltungsbeamte usw.	16.854	2.900 (- 1.900)	3.060	4.300	Zu Nr. 100: Stellenplan f. Erläuterungen.
IV 4, 6	101	Lehrpersonen	482.800	507.200	513.073	542.206	Zu Nr. 101, 102 u. 14: Übersicht siehe Erläuterungen.
" 6	102	Schulhausmeister	10.000	10.000	9.061	10.925	
" 6	11	Versicherungsbeiträge für Angestellte	100	684	174	518	
		Ruhegehälter und Hinterbliebenenbezüge:					
II 3, 7	120	Verwaltungsbeamte usw.	1.081	970	766	800	
IV 4, 7	121	Lehrpersonen	218.000	210.100	205.999	190.405	
" 7	13	Versorgungsgebühren für Angestellte	1.314	1.100	1.033	870	
" 6	14	Besoldung von Hilfskräften	3.000	3.000	3.993	1.267	
" 6	15	Sozialversicherungsbeiträge	1.000	650 (500)	656	507	
" 14	16	Löhne	2.300	1.750	1.984	—	Zu Nr. 16: Übersicht siehe Erläuterungen.
" 14	17	Versorgungsgebühren für Arbeiter	—	— (1.900)	—	—	
" 6	18	Sonstige persönliche Ausgaben	—	— (- 500)	—	—	
	—	Weggefallene Nummern	—	1.800	1.800	1.800	
			736.449	740.154	741.599	753.598	
		Allgemeine Sachausgaben:					
IV 4, 14	20	Reise- und Umzugskosten	500	500	485	1.576	Zu Nr. 20 u. 41: Die Nummern sind unter sich bedungsfähig.
	21	Verwaltungskostenanteile	4.955	1.200 (3.000)	816	576	Zu Nr. 21: Zahlbar am 1. 3. 1938 an Hochbauverwaltung.
IV 4, 14	22	Gebäudeunterhaltung durch das Hochbauamt	5.790	6.260	9.560	9.518	Zu Nr. 22: Für Hochbauverwaltung.
" 14	23	Drucksachen und Buchbinderarbeiten	1.100	1.050	1.176	1.000	Zu Nr. 23: Darunter 800 R.M. zahlbar am 1. 3. 1938 an Haupt- und Zentralverwaltung.
" 14	24	Feuer-, Haftpflicht- und sonstige Versicherungen	810	825	840	940	Zu Nr. 24: Zahlbar am 1. 3. 1938 an Rechtsamt.
" 11	25	Einrichtungsgebühren	150	150	159	54	
" 14/—	26	Miete, Heizung, Beleuchtung, Reinigung, Wasserverbrauch	37.900	37.400	37.391	41.538	Zu Nr. 26: Darunter, zahlbar am 1. 3. 1938, an Volksschulen 1.000 R.M. an Kunstschulen 6.098 " an Haupt- und Zentralverwaltung 270 " Außerdem für Dejazant 22.000 " für Grundstücksverwaltung 30 "
" 14	27	Ergänzung und Unterhaltung des Inventars	2.100	930 (400)	930	800	Zu Nr. 27: Darunter 1.750 R.M. für Hochbauverwaltung.
" 14	28	Fernsprechgebühren und Unterhaltung der Fernsprechanlagen	1.800	1.800 (- 500)	1.498	1.561	
" 14	29	Steuern und Abgaben	7.000	7.500	6.938	6.672	
" 14	30	Bücher und Zeitschriften	350	750	511	—	
" 14	31	Sonstiger Bürobedarf	1.050	1.200	1.335	1.179	Zu Nr. 31: Darunter 800 R.M. zahlbar am 1. 3. 1938 an Haupt- und Zentralverwaltung.
" 14	32	Verschiedene kleinere Ausgaben	289	296	166	15	
			63.794	59.861 (2.900)	61.805	65.429	

Abschnitt III: Volksbildung, Kunst und Wissenschaft.

15. Höhere Mädchenschulen.

Statistische Bezeichnung	Nr.	Bezeichnung der Einnahmen	Vor- anschlag 1937 <i>R.M.</i>	Vor- anschlag 1936 <i>R.M.</i>	3½- ergebnis 1935 <i>R.M.</i>	3½- ergebnis 1934 <i>R.M.</i>	Bemerkungen
		Besondere Einnahmen:					
IV 4, 5	40	Schulgeld	258.200	(5.500) 239.470	250.341	258.909	Zu Nr. 40: Siehe Erläuterungen. Rehereinnahme durch Schüler- zugang, 0,50/g = rd. 1.400 <i>R.M.</i> zur für Vermittel für unbenutzte Sch- rinnen verwendet. Siehe Nr. 41 Ausgabe.
" 12	41	Aus dem Bergischen Schulfonds	750	750	375	375	
IV 4, 12	42	Aus der Pensions-, Witwen- und Waisenstiftung der Luisenschule	52	49	55	47	Zu Nr. 42: Siehe Nr. 47 der Ausgabe.
" 5	43	Erstattung der Kosten von den Teilnehmern an nationalpolitischen Lehrgängen	1.600	1.600	790	788	
	44	Verwaltungsgebühren	8	—	—	—	Zu Nr. 44: Siehe Nr. 48 der Ausgabe.
	45	Übernahme von Privatlyzeen (geschätztes Schul- geld und Staatszuschuß)	500.000	—	—	—	Zu Nr. 45: Die Berechnung erfolgte bei sachlich zuständigen Nummern des Haushaltplanes. Siehe Nr. 49 der Ausg.
	—	Beggefallene Nummern	—	(- 40.000) 85.000	76.709	85.905	
			760.610	(- 34.500) 326.869	328.270	346.024	
		Einmalige Einnahmen:					
	—	Keine Einnahmen	—	—	—	—	
			—	—	—	—	
		Zusammenstellung der Einnahmen:					
	10	Persönliche Einnahmen	5.000	—	—	—	
	20-23	Allgemeine Sacheinnahmen	11.240	(- 1.000) 13.031	11.475	12.841	
	40-45	Besondere Einnahmen	760.610	(- 34.500) 326.869	328.270	346.024	
	—	Einmalige Einnahmen	—	—	—	—	
		Summe der Einnahmen	776.850	(- 35.500) 339.900	339.745	358.865	

Abschnitt III: Volksbildung, Kunst und Wissenschaft.

15. Höhere Mädchenschulen.

en	Statistische Bezeichnung	Nr.	Bezeichnung der Ausgaben	Vor- anschlag 1937 <i>R.M.</i>	Vor- anschlag 1936 <i>R.M.</i>	Er- gebnis 1935 <i>R.M.</i>	Er- gebnis 1934 <i>R.M.</i>	Bemerkungen	
			Besondere Ausgaben:						
	IV 4, 8/9	40	Schulbedienst:						
		400	Zinsen	4.055	4.399	4.717	8.563		
		401	Tilgung	4.170	3.167	1.800			
	6	41	Wohnungsbeihilfen	600	600	568	633	Zu Nr. 41 u. 20: Die Nummern sind unter sich bedienungsfähig.	
	14	42	An die Schulhausmeister für Reinigungsgeräte, Arbeitsaushilfe und Beleuchtungskosten. . .	4.700	4.500 (- 270)	4.420	4.433		
	14	43	Lehr- und Unterrichtsmittel	12.000	10.570	10.097	6.904	Zu Nr. 43: Darunter, zahlbar am 1. 3. 1938, an Volksschulen 200 R.M. an Park- und Gartenverwal- tung 70 "	
	14	44	Lernmittel für unbemittelte Schülerinnen . . .	1.400	1.400	1.068	—	Zu Nr. 44: Siehe Nr. 40 der Einnahme.	
	13/14	45	Benutzung der Sportplatzanlagen	1.100	1.100	1.100	1.100	Zu Nr. 45: Darunter 1.000 R.M., zahlbar am 1. 3. 1938 an Rheinladien.	
	14	46	Instandhaltung und Beschaffung von Sport- und Spielgeräten	1.100	1.100	1.100	600	Zu Nr. 46: Für Hochbauverwaltung.	
	14	47	Unterstützungen aus der Pensions-, Witwen- und Waisenfürsorge der Luifenschule	52	49	—	—	Zu Nr. 47: Siehe Nr. 42 der Einnahme.	
	14	48	Kosten für die Teilnahme der Schülerinnen an nationalpolitischen Lehrgängen	2.000	2.000	848	1.145	Zu Nr. 48: Siehe Nr. 43 der Einnahme.	
	—	49	Kosten der Übernahme der Privattheater	1.050.000	—	—	—	Zu Nr. 49: Mit sämtlichen Nummern des Haushaltsplanes einseitig bedienungsfähig. Siehe Nr. 45 der Einnahme.	
	—	—	Weggefallene Nummern	—	(- 72.730) 262.800	261.533	281.631		
				1.081.177	(- 73.000) 291.685	287.251	305.009		
			Einmalige Ausgaben:						
	—	60	Umzüge	1.000	500	500	—	Zu Nr. 60—64: Für Hochbauverwaltung.	
	—	61	Verdunkelungsanlagen	1.000	1.000	—	—		
	—	62	Instandsetzungen, bauliche Änderungen, Beschaffung der erforderlichen Einrichtungsgegenstände usw.	38.000	3.000	—	—		
		63	Auswechslung von Lichtleitungen	1.200	—	—	—		
		64	Reinigen und Instandsetzung der Beleuchtungskörper	500	—	—	—		
		65	Zuschuß zur Jahrhundertfeier der Luifenschule .	1.500	800	—	—		
		66	Einbau einer Zusatz- und Korridorheizung in der Luifenschule	11.000	—	—	—	Zu Nr. 66: Für Gesamt.	
	—	—	Weggefallene Nummern	—	—	1.800	—		
				54.200	5.300	2.300	—		
			Zusammenstellung der Ausgaben:						
		10-18	Persönliche Ausgaben	736.449	740.154 (2.900)	741.599	753.598		
		20-32	Allgemeine Sachausgaben	63.794	59.861 (- 73.000)	61.805	65.429		
		40-49	Besondere Ausgaben	1.081.177	291.685	287.251	305.009		
		60-66	Einmalige Ausgaben	54.200	5.300	2.300	—		
			Summe der Ausgaben	1.935.620	(- 70.100) 1.097.000	1.092.955	1.124.036		
			Ab Summe der Einnahmen	776.850	(- 35.500) 339.900	339.745	358.865		
			Mithin Zuschuß	1.158.770	757.100	753.210	765.171		

Abschnitt III: Volksbildung, Kunst und Wissenschaft.

16. Berufsschulen.

Statistische Bezeichnung	Nr.	Bezeichnung der Einnahmen	Vor- anschlag 1937 <i>R.M.</i>	Vor- anschlag 1936 <i>R.M.</i>	3t- ergebnis 1935 <i>R.M.</i>	3t- ergebnis 1934 <i>R.M.</i>	Bemerkungen
		Persönliche Einnahmen:					
	10	Erstattung des Anteils am Gehalt der Direktoren für die Leitungsgeschäfte, der Lehrpersonen für den im Rahmen des Pflichtunterrichts erteilten Unterricht und der Schulhausmeister für ihre Tätigkeit an den Fachschulen einschließlich Handelsschulen	160.458	155.411	137.790	63.799	Zu Nr. 10: von Handwerkerschule 38.209 von Fachschule für Industrie 22.509 von Handelsschulen 69.700
	11	Erstattung des Anteils am Gehalt der Lehrpersonen, die an sonstigen städtischen oder von Dritten geführten Unterrichtseinrichtungen tätig sind	4.940	(- 500) 5.410	5.614	5.623	
	12	Anteil des Reichs an den Versorgungsbezügen eines Gewerbelehrers	3.060	3.060	3.062	3.024	
	13	Anteil anderer Schulträger am Gehalt der auf Grund des BBG. zur Berufsschule versetzten Lehrpersonen	6.318	6.274	6.070	6.084	
	14	Unvorhergesehenes	—	—	—	—	
	—	Weggefallene Nummern	—	—	—	36.800	
			174.776	(- 500) 170.155	152.536	115.330	
		Allgemeine Sacheinnahmen:					
	20	Von den Fachschulen für die Mitbenutzung der Fernsprechanchlüsse	600	600	600	400	Zu Nr. 20: von Handwerkerschule 200 von Fachschule für Industrie 200 von Handelsschulen 200
	21	Erstattung von Fernsprechgebühren	100	150	155	—	
	22	Erstattung anteiliger Aufwendungen für Heizung und Beleuchtung, Wasserverbrauch usw.: a) von den Fachschulen, Volksschulen und Jugendamt	16.526	8.725	7.076	8.986	Zu Nr. 22 a: von Handwerkerschule 6.031 von Fachschule für Industrie 3.478 von Handelsschulen 6.416 von Volksschulen 500 von Wohlfahrtspflege 566
		b) von Vereinen usw.	1.800	1.800	2.822	2.931	
	23	Mieten für die Wohnungen in den Berufsschulgebäuden	2.255	2.260	2.980	2.843	
	24	Von den Fachschulen Anteil an den Kosten des Hochbauamts für Verwaltung, Gebäudeunterhaltung und Ergänzung des Inventars usw.	6.650	—	—	—	Zu Nr. 24: von Handwerkerschule 2.331 von Fachschule für Industrie 1.448 von Handelsschulen 2.871
	25	Unvorhergesehenes	—	—	—	25	
			27.931	13.535	13.633	15.185	

Abschnitt III: Volksbildung, Kunst und Wissenschaft.

16. Berufsschulen.

Statistische Bezeichnung	Nr.	Bezeichnung der Ausgaben	Voranschlag 1937 R.M.	Voranschlag 1936 R.M.	Zi- ergebnis 1935 R.M.	Zi- ergebnis 1934 R.M.	Bemerkungen
		Persönliche Ausgaben:					
	10	Gehälter:					
II 3, 6	100	Verwaltungsbeamte	34.490	34.909 (- 3.800)	35.850	35.289	Zu Nr. 100: Stellenplan siehe Erläuterungen.
IV 2, 6	101	Lehrpersonen	836.000	766.000	741.831	672.226	Zu Nr. 101, 102 u. 14: Übersicht siehe Erläuterungen.
" 6	102	Schulhausmeister	21.000	21.000	21.470	18.986	
" 6	11	versicherungsbeiträge für Angestellte	2.120	2.520	1.970	1.560	
II 3, 7	120	Ruhegehälter und Hinterbliebenenbezüge: der Verwaltungsbeamten	8.245	8.545 (3.000)	9.667	9.545	
IV 2, 7	121	der Lehrpersonen	148.000	134.600	127.820	128.055	
" 7	13	Versorgungsgebührrnisse für Angestellte	4.210	3.500	2.369	2.735	
IV 2, 6	14	Besoldung von Hilfskräften	91.200	123.000 (- 10.500)	85.606	4.950	
" 6	15	Sonstige persönliche Ausgaben	44.750	54.150 (- 1.000)	39.293	44.951	
" 6	16	Sozialversicherungsbeiträge	3.200	4.100	4.608	3.054	
" 14	17	Löhne	—	—	—	—	
" 14	18	Versorgungsgebührrnisse für Arbeiter	510	517	517	517	
—	19	Religionsunterricht	21.820	21.820	21.810	45.833	
—	—	Weggefallene Nummern	—	—	—	35.500	
			1.215.545	(- 12.300) 1.174.661	1.092.811	1.003.201	
		Allgemeine Sachausgaben:					
IV 2, 14	20	Reise- und Umzugskosten	1.000	(- 500) 1.200	771	495	
—	21	Verwaltungskostenanteile	7.915	4.135 (1.400)	1.590	1.164	Zu Nr. 21: Zahlbar am 1. 3. 1938 an Hochbauverwaltung.
IV 2, 14	22	Gebäudeunterhaltung durch das Hochbauamt	25.365	18.200	11.055	12.760	Zu Nr. 22: Für Hochbauverwaltung.
" 14	23	Drucksachen und Buchbinderarbeiten	1.800	1.800	1.900	1.840	Zu Nr. 23: Zahlbar am 1. 3. 1938 an Haupt- und Zentralverwaltung.
" 14	24	Feuer-, Haftpflicht- u. sonstige Versicherungen	2.471	2.175	2.050	2.100	Zu Nr. 24: Zahlbar am 1. 3. 1938 an Rechtsamt.
" 14	25	Einrückungsgebühren	250	250	166	185	
" 14	26	Miete, Heizung, Beleuchtung, Reinigung, Wasserverbrauch	102.380	96.560	81.032	99.835	Zu Nr. 26: Darunter, zahlbar am 1. 3. 1938, an Volksschulen 2.250 R.M. an Haupt- und Zentralverwaltung 1.620 " Außerdem für Heizung 42.000 " für Grundstücksverwaltung . 32.950 "
" 14	27	Ergänzung und Unterhaltung des Inventars	4.450	2.150	2.791	3.500	Zu Nr. 27: Darunter 3.950 R.M. für Hochbauverwaltung. Außerdem 500 R.M. für Bibschmud (künftig wegfallend).
" 14	28	Fernsprechgebühren und Unterhaltung der Fernsprechanlagen	2.800	2.500	2.198	2.626	
" 14	29	Steuern und Abgaben	3.600	3.500	3.072	2.270	
" 14	30	Bücher und Zeitschriften	—	—	—	—	
" 14	31	Sonstiger Bürobedarf	900	775	727	676	Zu Nr. 31: Darunter 605 R.M. zahlbar am 1. 3. 1938 an Haupt- und Zentralverwaltung.
" 14	32	Verschiedene kleinere Ausgaben	36	—	—	400	
			152.967	(900) 133.245	107.352	127.851	

Abschnitt III: Volksbildung, Kunst und Wissenschaft.
16. Berufsschulen.

Statistische Bezeichnung	Nr.	Bezeichnung der Einnahmen	Vor- anschlag 1937 <i>R.M.</i>	Vor- anschlag 1936 <i>R.M.</i>	31- ergebnis 1935 <i>R.M.</i>	31- ergebnis 1934 <i>R.M.</i>	Bemerkungen
		Besondere Einnahmen:					
	40	Schulstrafgelder	800	800 (1.000)	1.089	562	
	41	Beiträge der Arbeitgeber	—	—	1.769	6.934	
	42	Betreuung der kleinen Kinder im Kindergarten der Mädchenberufsschule	250	250	236	272	
	43	Schulgeld für die a) freiwilligen Berufsschüler b) freiwilligen Klassen der Mädchenberufsschule und der Berufsschule Venrath	6.500	5.600 (-1.000)	6.859	2.428	
	44	Gebühren	9.400	13.300 (-25.000)	8.051	10.800	
	45	Staatszuschuß	550	700	408	260	
	46	Beitrag der Handelskammer	110.000	135.000	131.385	111.780	
	47	Anteil zur Beschaffung von Reinigungsgeräten usw. und für Arbeitsaushilfen an den Fach- schulen	10.000	10.000	10.000	10.000	
	48	Aus Stiftungen für Stipendien an Handwerks- schüler usw. sowie zur Ausbildung und Unter- stützung von Handwerkern	2.200	1.600	1.600	1.600	Zu Nr. 47: von Handwerkerlehre 900 von Fachschule für Industrie 700 von Handelsschulen 600
	49	Unvorhergesehenes	2.313	2.160	2.534	1.314	Zu Nr. 48: Durchlaufend mit Nr. 48 Ausgabe.
	—	Weggefallene Nummern	—	—	—	4.362	
			142.013	(-24.000) 169.410	163.990	150.378	
		Einmalige Einnahmen:					
	—	Weggefallene Nummern	—	—	—	—	
		Deforationsfachschule:					
		Keine Einnahmen	—	—	—	—	
		Zusammenstellung der Einnahmen:					
	10-14	Personliche Einnahmen	174.776	(-500) 170.155	152.536	115.330	
	20-25	Allgemeine Sacheinnahmen	27.931	13.535	13.633	15.185	
	40-49	Besondere Einnahmen	142.013	(-24.000) 169.410	163.990	150.378	
	—	Einmalige Einnahmen	—	—	—	—	
	—	Deforationsfachschule	—	—	—	—	
		Summe der Einnahmen	344.720	(-24.500) 353.100	330.159	280.893	

Abschnitt III: Volksbildung, Kunst und Wissenschaft.

16. Berufsschulen.

Statische Bezeichnung	Nr.	Bezeichnung der Ausgaben	Vor- anschlag 1937 <i>R.M.</i>	Vor- anschlag 1936 <i>R.M.</i>	Hi- ergebnis 1935 <i>R.M.</i>	Hi- ergebnis 1934 <i>R.M.</i>	Bemerkungen
		Besondere Ausgaben:					
IV 2, 8/9	40	Schulbedienst:					
	400	Zinsen	—	—	—	—	
	401	Tilgung	4.065	4.084	2.829	5.529	
" 14	41	An die Schulhausmeister für Arbeitsaushilfe, Beleuchtungskosten und Reinigungsgeräte . .	12.600	12.000 (500)	10.184	8.790	
" 14	42	Lehr- und Unterrichtsmittel	7.200	4.690	14.269	5.479	
" 14	43	Schülerbücherei	—	—	—	—	
" 14	44	Lernmittel für bedürftige Schüler	4.800	5.300 (-700)	5.703	5.383	
" 14	45	Beitrag zur Anschaffung von Lichtbildern . .	800	800	1.000	1.000	Zu Nr. 45: Zahlbar am 1. 3. 1938 an Volksschulen.
" 14	46	Teilnahme der Lehrer an Ferien- und Fortbil- dungskursen und ähnliches	—	—	—	—	
—	47	Straßenbahnfahrten und Fahrradaufsicht für be- dürftige Berufsschüler	4.000	4.000 (-500)	3.105	—	
—	48	Stipendien an Handwerker Schüler usw. und Un- terstützungen an Handwerker	2.313	2.160 (400)	2.755	1.505	Zu Nr. 48: Durchlaufend mit Nr. 48 der Einnahme.
IV 2, 14	49	Material für den Hauswirtschaftsunterricht . .	7.000	6.690	4.841	3.355	
—	50	Verpflegung bei Haftverbüßung	50	50	—	—	
—	51	Beschaffung und Instandhaltung von Turn-, Sport- und Spielgeräten	500	500 (100)	—	—	Zu Nr. 51: Für Hochbauverwaltung.
—	52	Unvorhergesehenes	150	10 (9.000)	—	—	
—	—	Weggefallene Nummern	—	—	10.778	12.892	
			43.478	40.194 (8.800)	55.464	43.933	
		Einmalige Ausgaben:					
	60	Instandsetzungen, bauliche Änderungen, Dach- reparaturen und Beschaffung der erforder- lichen Einrichtungsgegenstände	35.000	21.200	47.722	—	Zu Nr. 60-63: Für Hochbauverwaltung.
	61	Beschaffung von Einrichtungsgegenständen . .	13.000	—	—	—	
	62	Reinigen und Instandsetzen der Beleuchtungs- körper	1.000	—	—	—	
	63	Auswechslung von Lichtleitungen	700	—	—	—	
	64	Herstellung des Bürgersteiges an der Berufs- schule in der Capitostraße	1.500	—	—	—	
—	—	Weggefallene Nummern	—	11.000	300	—	
			51.200	32.200	48.022	—	
		Dekorationsfachschule:					
—	—	Weggefallene Nummern	—	—	—	1.500	
			—	—	—	1.500	
		Zusammenstellung der Ausgaben:					
10-19		Persönliche Ausgaben	1.215.545	1.174.661 (-12.500) (900)	1.092.811	1.003.201	
20-32		Allgemeine Sachausgaben	152.967	133.245 (8.800)	107.352	127.851	
40-52		Besondere Ausgaben	43.478	40.194	55.464	43.933	
60-64		Einmalige Ausgaben	51.200	32.200	48.022	—	
—		Dekorationsfachschule	—	—	—	1.500	
		Summe der Ausgaben	1.463.190	1.380.300 (-24.500)	1.303.649	1.176.485	
		Ab Summe der Einnahmen	344.720	353.100	330.159	280.893	
		Within Zuschuß	1.118.470	1.027.200	973.490	895.592	

Abschnitt III: Volksbildung, Kunst und Wissenschaft.
17. Fachschulen.

Statistische Bezeichnung	Nr.	Bezeichnung der Einnahmen	Vor- anschlag 1937 <i>R.M.</i>	Vor- anschlag 1936 <i>R.M.</i>	3½- ergebnis 1935 <i>R.M.</i>	3½- ergebnis 1934 <i>R.M.</i>	Bemerkungen
	A	Handelschulen mit freiwilligen Abendlehrgängen.					
		Persönliche Einnahmen:					
		keine Einnahmen	—	—	—	—	
			—	—	—	—	
		Allgemeine Sacheinnahmen:					
	20	Mieten für Wohnungen in Schulgebäuden . . .	250	250	250	250	
			250	250	250	250	

Abschnitt III: Volksbildung, Kunst und Wissenschaft.

17. Fachschulen.

Statistische Bezeichnung	Nr.	Bezeichnung der Ausgaben	Vor- anschlag 1937 <i>R.M.</i>	Vor- anschlag 1936 <i>R.M.</i>	St- ergebnis 1935 <i>R.M.</i>	St- ergebnis 1934 <i>R.M.</i>	Bemerkungen
A		Handelschulen mit freiwilligen Abendlehrgängen.					
		Personliche Ausgaben:					
	10	Gehälter:					
II 3, 6	100	Verwaltungsbeamte usw.	4.100	4.250	4.620	4.810	
IV 5, 6	101	Lehrpersonen	99.700	92.870	79.070	79.706	Zu Nr. 101: Zahlbar am 1. 3. 1938 an Berufsschulen. Anteil an der Befoldung des Direktors und der im Rahmen ihrer Pflichtstundenzahl beschäftigten Handelsoberlehrer.
" 6	102	Schulhausmeister	3.000	3.400	3.255	2.422	
" 6	11	versicherungsbeiträge für Angestellte	560	650	492	—	
	12	Ruhegehälter und Hinterbliebenenbezüge:					
II 3, 7	120	Verwaltungsbeamte usw.	1.050	1.215	1.390	1.395	
IV 5, 7	121	Lehrpersonen	11.500	14.200	13.999	11.528	
" 7	13	Versorgungsgebühren für Angestellte	—	—	—	—	
" 6	14	Befoldung von Hilfskräften	—	—	—	—	
" 6	15	Sonstige persönliche Ausgaben	36.400	(-1.500) 27.000	11.703	582	Zu Nr. 15: Vergütung für 303 Wochenstunden, 200 Einzelstunden und Überarbeit der Schulhausmeister.
" 6	16	Sozialversicherungsbeiträge	900	1.300	649	—	
" 14	17	Löhne	—	—	—	—	
" 14	18	Versorgungsgebühren für Arbeiter	990	995	995	995	
" 6	19	Religionsunterricht	—	—	—	1.300	
			158.200	(-1.500) 145.880	116.173	102.738	
		Allgemeine Sachausgaben:					
IV 5, 14	20	Reise- und Umzugskosten	—	—	—	—	
—	21	Verwaltungskostenanteile	400	185	242	180	Zu Nr. 21 u. 22: Zahlbar am 1. 3. 1938 an Berufsschulen.
IV 5, 14	22	Gebäudeunterhaltung durch das Hochbauamt	2.000	1.635	7.635	1.165	
" 14	23	Drucksachen und Buchbinderarbeiten	1.100	1.500	926	270	Zu Nr. 23: Darunter 330 <i>R.M.</i> , zahlbar am 1. 3. 1938 an Haupt- und Zentralverwaltung.
" 14	24	Feuer-, Haftpflicht- und sonstige Versicherungen	386	300	190	200	Zu Nr. 24: Zahlbar am 1. 3. 1938 an Rechtsamt.
" 14	25	Einrückungsgebühren	100	140	88	65	
" 14	26	Miete, Heizung, Beleuchtung, Reinigung, Wasserverbrauch	7.080	7.080	5.981	5.457	Zu Nr. 26: Darunter 6.456 <i>R.M.</i> , zahlbar am 1. 3. 1938 an Berufsschulen.
" 14	27	Ergänzung und Unterhaltung des Inventars	450	300	465	400	Zu Nr. 27 u. 28: Zahlbar am 1. 3. 1938 an Berufsschulen.
" 14	28	Fernsprechgebühren und Unterhaltung der Fernsprechanlagen	—	—	200	—	
" 14	29	Steuern und Abgaben	550	550	501	175	
" 14	30	Bücher und Zeitschriften	—	—	—	—	
" 14	31	Sonstiger Bürobedarf	40	40	—	99	
" 14	32	Verschiedene kleinere Ausgaben	—	6	—	—	
			12.306	(300) 11.936	16.228	8.011	

Abschnitt III: Volksbildung, Kunst und Wissenschaft.
17. Fachschulen.

Statistische Bezeichnung	Nr.	Bezeichnung der Einnahmen	Vor- anschlag 1937 <i>R.M.</i>	Vor- anschlag 1936 <i>R.M.</i>	31- ergebnis 1935 <i>R.M.</i>	31- ergebnis 1934 <i>R.M.</i>	Bemerkungen
	A						
		Besondere Einnahmen:					
IV 5, 5	40	Schulgeld einschl. Materialiengeld	93.500	(7.000) 87.800	80.340	56.362	Zu Nr. 40: Siehe Erläuterungen.
" 1	41	Staatszuschuß	5.200	5.200	5.250	4.200	
	42	Beitrag der Handelskammer	3.000	3.000	3.000	3.000	
	43	Gebühren	1.750	1.750	1.579	504	
" 12	44	Unvorhergesehenes	—	—	228	55	
			103.450	(7.000) 97.750	90.397	64.121	
		Einmalige Einnahmen:					
		Keine Einnahmen	—	—	—	—	
			—	—	—	—	
		Zusammenstellung der Einnahmen:					
—		Persönliche Einnahmen	—	—	—	—	
20		Allgemeine Sacheinnahmen	250	250	250	250	
40-44		Besondere Einnahmen	103.450	(7.000) 97.750	90.397	64.121	
—		Einmalige Einnahmen	—	—	—	—	
		Summe der Einnahmen A	103.700	(7.000) 98.000	90.647	64.371	

Abschnitt III: Volksbildung, Kunst und Wissenschaft.

17. Fachschulen.

Statistische Bezeichnung	Nr.	Bezeichnung der Ausgaben	Vor- anschlag 1937 <i>R.M.</i>	Vor- anschlag 1936 <i>R.M.</i>	3½- ergebnis 1935 <i>R.M.</i>	3½- ergebnis 1934 <i>R.M.</i>	Bemerkungen
	A						
		Besondere Ausgaben:					
IV 5, 8/9	40	Schuldendienst:					
	400	Zinsen	—	—	—	—	
	401	Tilgung	234	234	468	—	
"	14	An den Haushaltsplan der Berufsschulen: Anteilige Kosten für Reinigungsgeräte, Arbeitsaus- hilfe und Beleuchtung	600	600	426	24	
"	14	Lehr- und Unterrichtsmittel	1.400	1.400	1.521	1.332	
"	14	Schülerbücherei	—	—	—	—	
"	14	Lernmittel für bedürftige Schüler	250	250	169	97	
"	14	Material für den hauswirtschaftlichen Unterricht	500	900	655	600	
"	14	Teilnahme der Lehrer an Ferien- und Fortbil- dungskursen und ähnliches	—	—	—	—	
			2.984	3.384	3.239	2.053	
		Einmalige Ausgaben:					
IV 5, 12	60	Beschaffung von Schreib-, Näh- und Rechen- maschinen	1.500	1.500	1.898	1.500	
	—	Weggefallene Nummern	—	—	100	—	
			1.500	1.500	1.998	1.500	
		Zusammenstellung der Ausgaben:					
10-19		Persönliche Ausgaben	158.200	145.880 (- 1.500)	116.173	102.738	
20-32		Allgemeine Sachausgaben	12.306	11.936 (300)	16.228	8.011	
40-46		Besondere Ausgaben	2.984	3.454	3.239	2.053	
	60	Einmalige Ausgaben	1.500	1.500	1.998	1.500	
		Summe der Ausgaben A	174.990	162.700 (- 1.200)	137.638	114.302	
		Ab Summe der Einnahmen A	103.700	98.000 (7.000)	90.647	64.371	
		Within Zuschuß A	71.290	64.700	46.991	49.931	

Abschnitt III: Volksbildung, Kunst und Wissenschaft.
17. Fachschulen.

Statistische Bezeichnung	Nr.	Bezeichnung der Einnahmen	Vor- anschlag 1937 <i>R.M.</i>	Vor- anschlag 1936 <i>R.M.</i>	3½- ergebnis 1935 <i>R.M.</i>	3½- ergebnis 1934 <i>R.M.</i>	Bemerkungen
	B	Handwerkerschule.					
		Persönliche Einnahmen:					
		Keine Einnahmen	—	—	—	—	
			—	—	—	—	
		Allgemeine Sacheinnahmen:					
		Keine Einnahmen	—	—	—	—	
			—	—	—	—	
			—	—	—	—	

Abschnitt III: Volksbildung, Kunst und Wissenschaft.

17. Fachschulen.

Statistische Bezeichnung	Nr.	Bezeichnung der Ausgaben	Vor- anschlag 1937 <i>R.M.</i>	Vor- anschlag 1936 <i>R.M.</i>	Er- gebnis 1935 <i>R.M.</i>	Er- gebnis 1934 <i>R.M.</i>	Bemerkungen
	B	Handwerkerfchule.					
		Persönliche Ausgaben:					
		Gehälter:					
II 3, 6	100	Verwaltungsbeamte usw.	1.973	1.973 (- 4.800)	4.061	4.143	
IV 5, 6	101	Lehrpersonen	36.842	43.647	40.865	43.167	Zu Nr. 101: Anteil an der Befoldung des Direktors und der im Rahmen ihrer Pflichtstundenzahl beschäftigten Gewerbelehrer. Zahlbar am 1. 3. 1938 an Berufsschulen.
" 6	102	Schulhausmeister	1.327	1.327	1.327	1.311	Zu Nr. 102: Zahlbar am 1. 3. 1938 an Berufsschulen.
" 6	11	Versicherungsbeiträge für Angestellte	430	520	340	414	
" 12		Ruhegehälter und Hinterbliebenenbezüge:					
II 3, 7	120	Verwaltungsbeamte	820	895 (3.800)	998	810	
IV 5, 7	121	Lehrpersonen	16.625	10.512	10.512	10.512	
" 7	13	Versorgungsgebührrnisse für Angestellte	—	—	—	—	
" 6	14	Befoldung von Hilfskräften	3.620	3.620 (3.645)	3.630	10.890	
" 6	15	Sonstige persönliche Ausgaben	9.470	6.734 (155)	12.347	7.374	Zu Nr. 15: Vergütung für 80 Wochenstunden und Überarbeiten des Schulhausmeisters.
" 6	16	Sozialversicherungsbeiträge	580	435	630	764	
—	17	Löhne	—	—	—	—	
—	18	Versorgungsgebührrnisse für Arbeiter	—	—	—	—	
			71.687	69.663 (2.800)	74.710	79.385	
		Allgemeine Sachausgaben:					
IV 5, 14	20	Reise- und Umzugskosten	—	—	—	13	
—	21	Verwaltungskostenanteile	300	151	162	120	Zu Nr. 21 u. 22: Zahlbar am 1. 3. 1938 an Berufsschulen.
IV 5, 14	22	Gebäudeunterhaltung durch das Hochbauamt	1.500	1.170	1.175	840	
" 14	23	Drucksachen und Buchbinderarbeiten	400	500	200	150	Zu Nr. 23: Darunter 100 R.M., zahlbar am 1. 3. 1938 an Haupt- und Zentralverwaltung.
" 14	24	Feuer-, Haftpflicht- und sonstige Versicherungen	206	220	220	130	Zu Nr. 24: Zahlbar am 1. 3. 1938 an Rechtsamt.
" 14	25	Einrückungsgebühren	300	300	245	1.025	
" 14	26	Miete, Heizung, Beleuchtung, Reinigung, Wasserverbrauch	6.020	5.095 (400)	3.004	3.849	Zu Nr. 26, 27 u. 28: Zahlbar am 1. 3. 1938 an Berufsschulen.
" 14	27	Ergänzung und Unterhaltung des Inventars	550	400	235	200	
" 14	28	Fernsprechgebühren und Unterhaltung der Fernsprechanlagen	200	200	200	200	
" 14	29	Steuern und Abgaben	—	—	—	—	
" 14	30	Bücher und Zeitschriften	—	—	—	—	
" 14	31	Sonstiger Bürobedarf	40	40	17	17	
" 14	32	Verschiedene kleinere Ausgaben	7	11	—	—	
			9.523	8.087 (400)	5.458	6.544	

Abschnitt III: Volksbildung, Kunst und Wissenschaft.

17. Fachschulen.

Statistische Bezeichnung	Nr.	Bezeichnung der Einnahmen	Vor- anschlag 1937 <i>R.M.</i>	Vor- anschlag 1936 <i>R.M.</i>	3½- ergebnis 1935 <i>R.M.</i>	3½- ergebnis 1934 <i>R.M.</i>	Bemerkungen
	B						
		Besondere Einnahmen:					
IV 5, 5	40	Schulgeld	11.300	12.700	12.186	13.958	Zu Nr. 40: Wenigereinnahme durch die einer Tagesschule für Kunsthandwerk Frauenarbeiten.
"	1	Staatszuschuß	21.560	19.850	18.999	12.478	Zu Nr. 41: Der Staatszuschuß beträgt Drittel der durch Vorausleistungen eigene Einnahmen nicht oder Ausgaben.
"	2a	Zuschuß der Provinzialverwaltung	4.500	4.500	4.500	4.500	
—	43	Materialgeld:					
—	430	Decorationsfachschulabteilung	1.200	1.000 (100)	948	—	Zu Nr. 43 u. 45: Siehe Ausgabe Nr. 11
—	431	Werktunterricht der Handwerlerschule	800	—	—	—	
—	44	Gebühren	450	450	757	494	
—	45	Prüfungsgebühren	100	100	75	75	
—	46	Erlös aus dem Verkauf von Werkstatterzeugnissen weggefallene Nummern	50	—	—	—	
					267	1.543	
			39.960	38.600 (3.400)	37.732	33.048	
		Einmalige Einnahmen:					
		Keine Einnahmen	—	—	—	—	
			—	—	—	—	
		Zusammenstellung der Einnahmen:					
—		Persönliche Einnahmen	—	—	—	—	
—		Allgemeine Sacheinnahmen	—	—	—	—	
40-46		Besondere Einnahmen	39.960	38.600 (3.400)	37.732	33.048	
—		Einmalige Einnahmen	—	—	—	—	
		Summe der Einnahmen B	39.960	38.600 (3.400)	37.732	33.048	

Abschnitt III: Volksbildung, Kunst und Wissenschaft.

17. Fachschulen.

Statistische Bezeichnung	Nr.	Bezeichnung der Ausgaben	Vor- anschlag 1937 <i>R.M.</i>	Vor- anschlag 1936 <i>R.M.</i>	3½- ergebnis 1935 <i>R.M.</i>	3½- ergebnis 1934 <i>R.M.</i>	Bemerkungen
	B						
		Besondere Ausgaben:					
IV 5, 8/9	40	Schulendienst	—	—	—	—	
"	14	An den Haushaltsplan der Berufsschulen: Anteilige Kosten für Reinigungsgeräte, Arbeitsaushilfe und Beleuchtung	900	900 (200)	900	900	
"	14	Lehr- und Unterrichtsmittel	800	550	506	993	
"	14	Schülerbücherei	—	—	—	—	
"	14	Lernmittel für bedürftige Schüler	—	—	—	—	
"	14	Material für hauswirtschaftlichen Unterricht	—	—	—	—	
"	14	Teilnahme der Lehrer an Ferien- und Fortbildungskursen und ähnliches	—	—	108	—	
"	14	Materialverbrauch:					
—	470	Prüfungsarbeiten	100	100	38	35	
—	471	Decorationsfachschulabteilung	1.200	1.000 (400)	874	—	
—	472	Berufunterricht der Handwerkerschule	800	—	—	—	
			3.800	2.550 (600)	2.426	1.928	
		Einmalige Ausgaben:					
		Keine Ausgaben	—	— (2.000)	—	—	
			—	— (2.000)	—	—	
		Zusammenstellung der Ausgaben:					
10-18		Persönliche Ausgaben	71.687	69.663 (2.800) (400)	74.710	79.385	
20-32		Allgemeine Sachausgaben	9.523	8.087 (600)	5.458	6.544	
40-47		Besondere Ausgaben	3.800	2.550 (2.000)	2.426	1.928	
—		Einmalige Ausgaben	—	—	—	—	
		Summe der Ausgaben B	85.010	80.300 (5.800) (3.400)	82.594	87.857	
		Ab Summe der Einnahmen B	39.960	38.600	37.732	33.048	
		Within Zuschuß B	45.050	41.700	44.862	54.809	

Zu Nr. 47: Siehe Einnahme Nr. 43, 45.

Abschnitt III: Volksbildung, Kunst und Wissenschaft.

17. Fachschulen.

Statistische Bezeichnung	Nr.	Bezeichnung der Einnahmen	Vor- anschlag 1937 <i>R.M.</i>	Vor- anschlag 1936 <i>R.M.</i>	Ist- ergebnis 1935 <i>R.M.</i>	Ist- ergebnis 1934 <i>R.M.</i>	Bemerkungen
	C	Fachschule für Industrie.					
		Persönliche Einnahmen:					
		Keine Einnahmen	—	—	—	—	
			—	—	—	—	
		Allgemeine Sacheinnahmen:					
		Keine Einnahmen	—	—	—	—	
			—	—	—	—	

Abschnitt III: Volksbildung, Kunst und Wissenschaft.

17. Fachschulen.

Statistische Bezeichnung	Nr.	Bezeichnung der Ausgaben	Voranschlag 1937 <i>R.M.</i>	Voranschlag 1936 <i>R.M.</i>	3½-Jr.-ergebnis 1935 <i>R.M.</i>	3½-Jr.-ergebnis 1934 <i>R.M.</i>	Bemerkungen
	C	Fachschule für Industrie.					
		Persönliche Ausgaben:					
		Gehälter:					
II 3, 6	10	Gehälter:					
IV 5, 6	100	Verwaltungsbeamte usw.	1.973	1.973	2.036	2.072	
	101	Lehrpersonen	21.262	24.550	23.512	26.318	Zu Nr. 101 u. 102: Zahlbar am 1. 3. 1938 an Berufsschulen. Anteil an der Befoldung des Direktors, der im Rahmen ihrer Pflichtstundenzahl beschäftigten Gewerbelehrer und des Schulhausmeisters.
	102	Schulhausmeister	1.327	1.327	1.327	1.313	
"	6	11	11	11	11	11	
"	6	12	12	12	12	12	
		Ruhegehälter und Hinterbliebenenbezüge:					
II 3, 7	120	Verwaltungsbeamte	305	375	445	325	
IV 5, 7	121	Lehrpersonen	—	—	—	—	
"	7	13	13	13	13	13	
"	6	14	14	14	14	14	
"	6	15	15	15	15	15	
"	6	16	16	16	16	16	
		Sonstige persönliche Ausgaben	12.600	11.672	3.972	1.002	Zu Nr. 15: Vergütung für 106 Wochenstunden und Überarbeiten des Schulhausmeisters.
		Sozialversicherungsbeiträge	98	246	32	27	
—	17	Löhne	—	—	—	—	
—	18	Verforgungsgebührrnisse für Arbeiter	—	—	—	—	
			37.635	(- 5.000) 40.243	31.454	31.082	
		Allgemeine Sachausgaben:					
IV 5, 14	20	Reise- und Umzugskosten	—	—	—	—	
—	21	Verwaltungskostenanteile	300	154 (100)	81	60	Zu Nr. 21 u. 22: Zahlbar am 1. 3. 1938 an Berufsschulen.
IV 5, 14	22	Gebäudeunterhaltung durch das Hochbauamt	600	460	10.460	3.310	
"	14	23	23	23	23	23	Zu Nr. 23: Darunter 50 R.M., zahlbar am 1. 3. 1938 an Haupt- und Zentralverwaltung.
"	14	24	24	24	24	24	Zu Nr. 24: Zahlbar am 1. 3. 1938 an Rechtsamt.
"	14	25	25	25	25	25	
"	14	26	26	26	26	26	
"	14	27	27	27	27	27	
"	14	28	28	28	28	28	
"	14	29	29	29	29	29	
"	14	30	30	30	30	30	
"	14	31	31	31	31	31	
"	14	32	32	32	32	32	
			6.115	(400) 5.582	13.904	7.058	Zu Nr. 26, 27 u. 28: Zahlbar am 1. 3. 1938 an Berufsschulen.

Abschnitt III: Volksbildung, Kunst und Wissenschaft.
17. Fachschulen.

Statistische Bezeichnung	Nr.	Bezeichnung der Einnahmen	Vor- anschlag 1937 <i>R.M.</i>	Vor- anschlag 1936 <i>R.M.</i>	3½- ergebnis 1935 <i>R.M.</i>	3½- ergebnis 1934 <i>R.M.</i>	Bemerkungen
	C						
		Besondere Einnahmen:					
IV 5, 5	40	Schulgeld	17.000	16.000	16.248	11.832	Zu Nr. 40: Voraussichtliche Mehreinnahme durch Schülerzuwachs.
" 1	41	Staatszuschuß	8.600	(- 5.500) 9.800	7.392	7.449	Zu Nr. 41: Der Staatszuschuß beträgt ein Drittel der durch Vorausleistungen an eigene Einnahmen nicht gedeckten Ausgaben. Wenigereinnahme infolge Erhöhung der Gesamtausgaben.
	42	—	—	—	—	—	
	43	—	—	—	—	—	
	44	Gebühren	1.100	900	1.719	1.066	
			26.700	(- 5.500) 26.700	25.359	20.347	
		Einmalige Einnahmen:					
		Keine Einnahmen	—	—	—	—	
			—	—	—	—	
		Zusammenstellung der Einnahmen:					
	—	Persönliche Einnahmen	—	—	—	—	
	—	Allgemeine Sacheinnahmen	—	—	—	—	
40-44		Besondere Einnahmen	26.700	(- 5.500) 26.700	25.359	20.347	
—		Einmalige Einnahmen	—	—	—	—	
		Summe der Einnahmen C	26.700	(- 5.500) 26.700	25.359	20.347	
		Zusammenstellung der Einnahmen:					
A		Handelschulen mit freiwilligen Abendlehrgängen	103.700	(7.000) 98.000 (8.400)	90.647	64.371	
B		Handwerkererschule	39.960	38.600 (- 5.500)	37.732	33.048	
C		Fachschule für Industrie	26.700	26.700	25.359	20.347	
		Summe der Einnahmen	170.360	(4.900) 163.300	153.738	117.766	

Abschnitt III: Volksbildung, Kunst und Wissenschaft.

17. Fachschulen.

Statistische Bezeichnung	Nr.	Bezeichnung der Ausgaben	Vor- anschlag 1937 <i>R.M.</i>	Vor- anschlag 1936 <i>R.M.</i>	Zit- ergebnis 1935 <i>R.M.</i>	Zit- ergebnis 1934 <i>R.M.</i>	Bemerkungen
	C						
		Besondere Ausgaben:					
IV 5, 8/9	40	Schulbedienst.	—	—	—	—	
"	41	An den Haushaltsplan der Berufsschulen: Anteilige Kosten für Reinigungsgeräte, Arbeitsaus- hilfe und Beleuchtung	700	700	700	700	
"	14	Lehr- und Unterrichtsmittel	1.000	1.275	1.708	904	
"	14	Schülerbücherei	—	—	—	—	
"	14	Lernmittel für bedürftige Schüler	—	—	—	—	
"	14	Material für den hauswirtschaftlichen Unterricht	—	—	—	—	
"	14	Teilnahme der Lehrer an Ferien- und Fortbil- dungsfurten und ähnliches	—	—	—	—	
			1.700	1.975	2.408	1.604	
		Einmalige Ausgaben:					
	—	Weggefallene Nummern	—	700	—	—	
			—	700	—	—	
		Zusammenstellung der Ausgaben:					
10-18		Persönliche Ausgaben	37.635	40.243 (-5.000) (400)	31.454	31.082	
20-32		Allgemeine Sachausgaben	6.115	5.582	13.904	7.058	
40-46		Besondere Ausgaben	1.700	1.975	2.408	1.604	
—		Einmalige Ausgaben	—	700	—	—	
		Summe der Ausgaben C	45.450	48.500 (-4.000) (-5.500)	47.766	39.744	
		Ab Summe der Einnahmen C	26.700	26.700	25.359	20.347	
		Mithin Zuschuß C	18.750	21.800	22.407	19.397	
		Zusammenstellung der Ausgaben:					
A		Handelschulen mit freiwilligen Abendlehrgängen	174.990	162.700 (-1.200) (5.800)	137.638	114.302	
B		Handwerkererschule	85.010	80.300 (-4.600)	82.594	87.857	
C		Fachschule für Industrie	45.450	48.500	47.766	39.744	
		Summe der Ausgaben	305.450	291.500 (4.900)	267.998	241.903	
		Ab Summe der Einnahmen	170.360	163.300	153.738	117.766	
		Mithin Zuschuß	135.090	128.200	114.260	124.137	

Abschnitt III: Volksbildung, Kunst und Wissenschaft.
18. Hochschulmässige Bildungseinrichtungen.

Statistische Bezeichnung	Nr.	Bezeichnung der Einnahmen	Vor- anschlag 1937 <i>R.M.</i>	Vor- anschlag 1936 <i>R.M.</i>	Er- gebnis 1935 <i>R.M.</i>	Er- gebnis 1934 <i>R.M.</i>	Bemerkungen
	A	Verwaltungsakademie.					
		Personliche Einnahmen:					
		Keine Einnahmen	—	—	—	—	
			—	—	—	—	
		Allgemeine Sacheinnahmen:					
—		Weggefallene Nummern	—	—	—	1.734	
			—	—	—	—	
		Besondere Einnahmen:					
		Keine Einnahmen	—	—	—	—	
			—	—	—	—	
		Einmalige Einnahmen:					
		Keine Einnahmen	—	—	—	—	
			—	—	—	—	
		Zusammenstellung der Einnahmen:					
—		Personliche Einnahmen	—	—	—	—	
—		Allgemeine Sacheinnahmen	—	—	—	1.734	
—		Besondere Einnahmen	—	—	—	—	
—		Einmalige Einnahmen	—	—	—	—	
		Summe der Einnahmen A	—	—	—	1.734	

Abschnitt III: Volksbildung, Kunst und Wissenschaft.
18. Hochschulmässige Bildungseinrichtungen.

Statistische Bezeichnung	Nr.	Bezeichnung der Ausgaben	Vor- anschlag 1937 <i>R.M.</i>	Vor- anschlag 1936 <i>R.M.</i>	Er- gebnis 1935 <i>R.M.</i>	Er- gebnis 1934 <i>R.M.</i>	Bemerkungen
	A	Verwaltungsakademie.					
		Persönliche Ausgaben:					
IV 5, 6	10	Gehälter	15.280	14.790	13.839	12.812	Zu Nr. 10: Stellenplan f. Erläuterungen.
" 6	11	Versicherungsbeiträge für Angestellte	220	—	—	—	
" 7	12	Ruhegehälter und Hinterbliebenenbezüge	2.220	2.050	1.911	1.681	
" 7	13	Verforgungsgebührrnisse für Angestellte	—	—	—	—	
" 14	14	Löhne	—	—	—	—	
" 14	15	Verforgungsgebührrnisse für Arbeiter	—	—	—	—	
" 6	16	Sonstige persönliche Ausgaben	—	—	—	65	
			17.720	16.840	15.750	14.558	
		Allgemeine Sachausgaben:					
IV 5, 14	20	Reise- und Umzugskosten	—	—	—	—	Zu Nr. 21: Zahlbar am 1. 3. 1938, an Haupt- und Zentralver- waltung 1.620 <i>R.M.</i> an Hochbauverwaltung 22 "
—	21	Verwaltungskostenanteile	1.642	1.427	20	18	
IV 5, 14	22	Gebäudeunterhaltung durch das Hochbauamt	—	—	—	—	Zu Nr. 24: Zahlbar am 1. 3. 1938 an Rechtsamt.
" 14	23	Drucksachen und Buchbinderarbeiten	—	—	—	—	
" 14	24	Feuer-, Haftpflicht- und sonstige Versicherungen	98	65	45	45	
" 14	25	Einrückungsgebühren	—	—	—	—	Zu Nr. 26: Darunter, zahlbar am 1. 3. 1938, an Haupt- und Zentralver- waltung 2.720 <i>R.M.</i> an Kunsthalle 2.637 "
" 14	26	Miete, Heizung, Beleuchtung, Reinigung, Wasser- verbrauch	6.800	6.540	6.680	6.140	
" 14	27	Ergänzung und Unterhaltung des Inventars	220	(200) 170	170	—	Zu Nr. 27: Für Hochbauverwaltung.
" 14	28	Fernsprechgebühren und Unterhaltung der Fern- sprechanlagen	—	—	—	—	
" 14	29	Steuern und Abgaben	—	—	—	—	
" 14	30	Bücher und Zeitschriften	—	—	—	—	
" 14	31	Sonstiger Bürobedarf	—	—	—	—	
" 14	32	Verschiedene kleinere Ausgaben	6	—	—	—	
			8.766	(200) 8.202	6.915	6.203	
		Besondere Ausgaben:					
IV 5, 8	40	Schulden dienst:					} 772
" 9	400	Zinsen	394	431	464		
" 5	401	Tilgung	320	300	200		
" 5	41	Zuschuß an die Verwaltungsakademie	4.250	4.250	4.250	4.250	
—	—	Weggefallene Nummern	—	—	—	1.062	
			4.964	4.981	4.914	6.084	
		Einmalige Ausgaben:					
IV 5, 12	60	Instandsetzungsarbeiten in der Geschäftsstelle	1.500	—	—	—	
—	—	Weggefallene Nummern	—	—	600	—	
			1.500	—	600	—	
		Zusammenstellung der Ausgaben:					
10-16		Persönliche Ausgaben	17.720	16.840	15.750	14.558	
20-32		Allgemeine Sachausgaben	8.766	(200) 8.202	6.915	6.203	
40-41		Besondere Ausgaben	4.964	4.981	4.914	6.084	
60		Einmalige Ausgaben	1.500	—	600	—	
		Summe der Ausgaben A	32.950	30.023	28.179	26.845	
		Ab Summe der Einnahmen A	—	—	—	1.734	
		Mithin Zuschuß A	32.950	30.023	28.179	25.111	

Abschnitt III: Volksbildung, Kunst und Wissenschaft.
18. Hochschulmässige Bildungseinrichtungen.

Statistische Bezeichnung	Nr.	Bezeichnung der Einnahmen	Vor- anschlag 1937 <i>R.M.</i>	Vor- anschlag 1936 <i>R.M.</i>	Zi- ergebnis 1935 <i>R.M.</i>	Zi- ergebnis 1934 <i>R.M.</i>	Bemerkungen
	B	Deutsche Frauenakademie.					
		Persönliche Einnahmen:					
		Keine Einnahmen	—	—	—	—	
			—	—	—	—	
		Allgemeine Sacheinnahmen:					
	20	Miete für die Dienstwohnung des Hausmeisters	250	—	—	—	
			250	—	—	—	
		Besondere Einnahmen:					
IV 5,	5	40 Schulgeld	30.000	(2.000) 26.000	26.385	25.102	
"	5	41 Einschreibegebühren	450	300	—	—	
"	5	42 Handfertigkeitkurse, Teilnehmergebühren und Erstattung von Materialverbrauch	100	150	300	263	
"	12	43 Schullandheim Roderbirken	1.200	1.150	1.136	248	
"	12	44 Sonderkurse	200	200	518	495	
"	5	45 Sonstige Einnahmen	20	20	643	182	
	—	Weggefallene Nummern	—	—	175	409	
			31.970	(2.000) 27.820	29.157	26.699	
		Einmalige Einnahmen:					
		Keine Einnahmen	—	—	—	—	
			—	—	—	—	
		Zusammenstellung der Einnahmen:					
	—	Persönliche Einnahmen	—	—	—	—	
	20	Allgemeine Sacheinnahmen	250	—	—	—	
	40-45	Besondere Einnahmen	31.970	(2.000) 27.820	29.157	26.699	
	—	Einmalige Einnahmen	—	—	—	—	
		Summe der Einnahmen B	32.220	(2.000) 27.820	29.157	26.699	

Zu Nr. 43: Siehe Nr. 42 der Ausgabe

Abschnitt III: Volksbildung, Kunst und Wissenschaft.
18. Hochschulmässige Bildungseinrichtungen.

Statistische Bezeichnung	Nr.	Bezeichnung der Ausgaben	Voranschlag 1937 <i>R.M.</i>	Voranschlag 1936 <i>R.M.</i>	3½-Jähriges Ergebnis 1935 <i>R.M.</i>	3½-Jähriges Ergebnis 1934 <i>R.M.</i>	Bemerkungen
	B	Deutsche Frauenakademie.					
		Persönliche Ausgaben:					
IV 5, 6	10	Gehälter:					
	100	Lehrkräfte und Verwaltungsbeamte	19.670	19.550 (825)	21.070	25.385	Zu Nr. 10: Stellenplan f. Erläuterungen.
" 6	101	Hausmeister	2.500	1.600	—	—	
" 6	11	versicherungsbeiträge für Angestellte	120	180	100	100	
" 7	12	Ruhegehälter und Hinterbliebenenbezüge	5.770	5.430	7.863	6.813	
" 7	13	Verforgungsgebührrisse für Angestellte	—	—	—	—	
" 14	14	Sozialversicherungsbeiträge	190	190	—	—	
" 14	15	Löhne	—	—	—	—	
" 14	16	Verforgungsgebührrisse für Arbeiter	—	—	—	—	
" 6	17	Sonstige persönliche Ausgaben	9.500	7.600	6.833	5.870	
			37.750	34.550 (825)	35.866	38.168	
		Allgemeine Sachausgaben:					
IV 5, 14	20	Reise- und Umzugskosten	400	400	352	252	
—	21	Verwaltungskostenanteile	40	40	300	18	Zu Nr. 21: Zahlbar am 1. 3. 1938 an Hochbauverwaltung.
IV 5, 14	22	Gebäudeunterhaltung durch das Hochbauamt	245	295	1.370	—	Zu Nr. 22: Für Hochbauverwaltung.
" 14	23	Druckfachen und Buchbinderarbeiten	200	200	200	150	Zu Nr. 23: Zahlbar am 1. 3. 1938 an Haupt- und Zentralverwaltung.
" 14	24	Feuer-, Haftpflicht- und sonstige Versicherungen	62	60	45	50	Zu Nr. 24: Zahlbar am 1. 3. 1938 an Rechtsamt.
" 14	25	Einrückungsgebühren	—	—	—	—	
" 14	26	Miete, Heizung, Beleuchtung, Reinigung, Wasserverbrauch	6.900	6.960	4.736	3.019	Zu Nr. 26: Darunter, zahlbar am 1. 3. 1938, an höhere Mädchenschulen . 4.620 R.M. an Volksschulen 80 " Außerdem für Heizamt 1.000 "
" 14	27	Ergänzung und Unterhaltung des Inventars	200	150	842	150	Zu Nr. 27: Für Hochbauverwaltung.
" 14	28	Fernsprechgebühren und Unterhaltung der Fernsprechanlagen	500	500	372	1.096	
" 14	29	Steuern und Abgaben	—	—	—	—	
" 14	30	Bücher und Zeitschriften	—	—	—	—	
" 14	31	Sonstiger Bürobedarf	200	150	176	140	Zu Nr. 31: Darunter 100 R.M., zahlbar am 1. 3. 1938 an Haupt- und Zentralverwaltung.
" 14	32	verschiedene kleinere Ausgaben	51	50	50	21	
			8.798	8.805	8.443	4.896	
		Besondere Ausgaben:					
IV 5, 8/9	40	Schuldendienst	—	—	—	—	
" 14	41	Lehr- und Unterrichtsmittel einschließlich Bücher und Zeitschriften sowie Schulgarten	1.500	1.500	1.528	1.171	
" 14	42	Schullandheim Roderbirken	2.300	2.150	2.682	1.475	Zu Nr. 42: Siehe Nr. 43 der Einnahme.
" 5	43	Mitgliedsbeiträge	52	46	40	46	
—	—	Weggefallene Nummern	—	—	—	1.000 245	
			3.852	3.696	4.250	3.937	
		Einmalige Ausgaben:					
—	—	Weggefallene Nummern	—	—	952	—	
			—	—	952	—	
		Zusammenstellung der Ausgaben:					
10-17		Persönliche Ausgaben	37.750	34.550 (825)	35.866	38.168	
20-32		Allgemeine Sachausgaben	8.798	8.805	8.443	4.896	
40-43		Besondere Ausgaben	3.852	3.696	4.250	3.937	
—		Einmalige Ausgaben	—	—	952	—	
		Summe der Ausgaben B	50.400	47.051	49.511	47.001	
		Ab Summe der Einnahmen B	32.220	27.820	29.157	26.699	
		Witthin Zuschuß B	18.180	19.231	20.354	20.302	

Abschnitt III: Volksbildung, Kunst und Wissenschaft.
18. Hochschulmässige Bildungseinrichtungen.

Statistische Bezeichnung	Nr.	Bezeichnung der Einnahmen	Vor- anschlag 1937 <i>R.M.</i>	Vor- anschlag 1936 <i>R.M.</i>	Zit- ergebnis 1935 <i>R.M.</i>	Zit- ergebnis 1934 <i>R.M.</i>	Bemerkungen
	C	Robert-Schumann-Konservatorium.					
		Personliche Einnahmen:					
		Keine Einnahmen	—	—	—	—	
			—	—	—	—	
		Allgemeine Sacheinnahmen:					
	—	Weggefallene Nummern	—	—	299	—	
			—	—	299	—	
		Besondere Einnahmen:					
V 5	40	Schulgeld	50.000	45.000	36.945	5.598	Zu Nr. 40: Mehreinnahme infolge Steigens der Schülerzahl.
"	41	Konzertveranstaltungen	1.970	3.280	411	—	Zu Nr. 41: Wenigereinnahme infolge geringeren Besuchs.
			51.970	48.280	37.356	5.598	
		Einmalige Einnahmen:					
		Keine Einnahmen	—	—	—	—	
			—	—	—	—	
		Zusammenstellung der Einnahmen:					
	—	Personliche Einnahmen	—	—	—	—	
	—	Allgemeine Sacheinnahmen	—	—	299	—	
	40-41	Besondere Einnahmen	51.970	48.280	37.356	5.598	
	—	Einmalige Einnahmen	—	—	—	—	
		Summe der Einnahmen C	51.970	48.280	37.655	5.598	

Abschnitt III: Volksbildung, Kunst und Wissenschaft.
18. Hochschulmässige Bildungseinrichtungen.

Statistische Bezeichnung	Nr.	Bezeichnung der Ausgaben	Voranschlag 1937 <i>R.M.</i>	Voranschlag 1936 <i>R.M.</i>	3½-jähriges Ergebnis 1935 <i>R.M.</i>	3½-jähriges Ergebnis 1934 <i>R.M.</i>	Bemerkungen
	C	Robert-Schumann-Konservatorium.					
		Persönliche Ausgaben:					
V 6	10	Gehälter	9.770	11.250	5.581	1.160	Zu Nr. 10: Darunter 4.000 <i>R.M.</i> , zahlbar am 1. 3. 1938 an Orchester. Stellenplan siehe Erläuterungen.
" 6	11	Versicherungsbeiträge für Angestellte	200	1.200	—	—	
" 7	12	Ruhegehälter und Hinterbliebenenbezüge	—	—	—	—	
" 7	13	Versorgungsgebührrnisse für Angestellte	500	430	430	—	
" 14	14	Löhne	1.186	1.055	2.056	105	Zu Nr. 14: Übersicht siehe Erläuterungen.
" 14	15	Versorgungsgebührrnisse für Arbeiter	—	—	—	—	
" 6	16	Sonstige persönliche Ausgaben (Lehrerhonorare)	43.740	36.000	29.330	4.501	Zu Nr. 16: Mehrausgabe infolge höherer Honorierung der Lehrkräfte durch das Anwachsen der Schülerzahl.
			55.396	49.935	37.397	5.766	
		Allgemeine Sachausgaben:					
V 14	20	Reise- und Umzugskosten	—	—	—	—	
" 14	21	Verwaltungskostenanteile	1.075	910	—	—	Zu Nr. 21: Zahlbar am 1. 3. 1938, an Haupt- und Zentralverwaltung 810 <i>R.M.</i> an Hochbauverwaltung 265 "
" 14	22	Gebäudeunterhaltung durch das Hochbauamt	1.500	1.500	871	8.000	Zu Nr. 22: Für Hochbauverwaltung.
" 14	23	Drucksachen und Buchbinderarbeiten	500	500	410	483	Zu Nr. 23: Zahlbar am 1. 3. 1938 an Haupt- und Zentralverwaltung.
" 14	24	Feuer-, Haftpflicht- und sonstige Versicherungen	74	60	17	—	Zu Nr. 24: Zahlbar am 1. 3. 1938 an Rechtsamt.
" 14	25	Einrückungsgebühren	1.500	1.500	1.481	1.386	
" 14	26	Miete, Heizung, Beleuchtung, Reinigung, Wafferverbrauch	4.498	4.429	1.851	1.200	Zu Nr. 26: Darunter, zahlbar am 1. 3. 1938, an Haupt- und Zentralverwaltung 1.854 <i>R.M.</i> Ausserdem für Heizamt 950 "
" 14	27	Ergänzung und Unterhaltung des Inventars	3.856	2.646	2.708	3.364	Zu Nr. 27: Mehrausgabe infolge Beschaffung verschiedener Einrichtungsgegenstände. Darunter 550 <i>R.M.</i> für Hochbauverwaltung.
" 14	28	Fernsprechgebühren und Unterhaltung der Fernsprechanlagen	300	300	175	168	
" 14	29	Steuern und Abgaben	398	280	392	120	
" 14	30	Bücher und Zeitschriften	100	100	36	13	
" 14	31	Sonstiger Bürobedarf	120	100	61	105	Zu Nr. 31: Zahlbar am 1. 3. 1938 an Haupt- und Zentralverwaltung.
" 14	32	Verschiedene kleinere Ausgaben	598	490	52	401	
	—	Weggefallene Nummern	—	—	85	—	
			14.519	12.815	8.139	15.240	
		Besondere Ausgaben:					
V 8	40	Schuldendienst:					
400	400	Zinsen	4.355	4.726	4.984	—	
" 9	401	Tilgung	2.740	1.830	1.220	—	
" 14	41	Haus- und öffentliche Konzerte	3.820	3.420	404	—	
" 14	42	Prospecte, Noten	1.000	1.000	343	143	
			11.915	10.976	6.951	143	
		Einmalige Ausgaben:					
60	60	Kosten der Generalversammlung des Konservatorienverbandes	300	—	—	—	
61	61	Anstrich des Hauses Inselstraße 27	600	—	—	—	Zu Nr. 61: Für Hochbauverwaltung.
—	—	Weggefallene Nummern	—	500	1.800	—	
			900	500	1.800	—	
		Zusammenstellung der Ausgaben:					
10-16		Persönliche Ausgaben	55.396	49.935	37.397	5.766	
20-32		Allgemeine Sachausgaben	14.519	12.815	8.139	15.240	
40-42		Besondere Ausgaben	11.915	10.976	6.951	143	
60-62		Einmalige Ausgaben	900	500	1.800	—	
		Summe der Ausgaben C	82.730	74.226	54.287	21.149	
		Ab Summe der Einnahmen C	51.970	48.280	37.655	5.598	
		Within Zuschuß C	30.760	25.946	16.632	15.551	

Abschnitt III: Volksbildung, Kunst und Wissenschaft.
18. Hochschulmässige Bildungseinrichtungen.

Statistische Bezeichnung	Nr.	Bezeichnung der Einnahmen	Vor- anschlag 1937 <i>R.M.</i>	Vor- anschlag 1938 <i>R.M.</i>	Er- gebnis 1935 <i>R.M.</i>	Er- gebnis 1934 <i>R.M.</i>	Bemerkungen
	D	Vortragssamt Düsseldorf, e. V.					
		Keine Einnahmen	—	—	—	—	
		Summe der Einnahmen D	—	—	—	—	
		Zusammenstellung der Einnahmen:					
	A	Verwaltungsakademie	—	— (2.000)	—	1.734	
	B	Deutsche Frauenakademie	32.220	27.820	29.157	26.699	
	C	Robert-Schumann-Konservatorium	51.970	48.280	37.655	5.598	
	D	Vortragssamt Düsseldorf, e. V.	—	—	—	—	
	—	Weggefallene Nummern	—	—	—	—	
		Summe der Einnahmen	84.190	76.100 (2.000)	66.812	34.031	

Abschnitt III: Volksbildung, Kunst und Wissenschaft.
18. Hochschulmässige Bildungseinrichtungen.

Staatliche Bezeichnung	Nr.	Bezeichnung der Ausgaben	Vor- anschlag 1937 <i>R.M.</i>	Vor- anschlag 1936 <i>R.M.</i>	Er- gebnis 1935 <i>R.M.</i>	Er- gebnis 1934 <i>R.M.</i>	Bemerkungen
	D	Vortragsamt Düsseldorf, e. V.					
		Zuschuß	25.000	25.000	25.000	—	
		Summe der Ausgaben D	25.000	25.000	25.000	—	
		Ab Summe der Einnahmen D	—	—	—	—	
		Within Zuschuß D	25.000	25.000	25.000	—	
Zusammenstellung der Ausgaben:							
A		Verwaltungsakademie	32.950	⁽²⁰⁰⁾ 30.023	28.179	26.845	
B		Deutsche Frauenakademie	50.400	⁽⁸²⁵⁾ 47.051	49.511	47.001	
C		Robert-Schumann-Konservatorium	82.730	74.226	54.287	21.149	
D		Vortragsamt Düsseldorf, e. V.	25.000	25.000	25.000	11.000	
—		Beggefallene Nummern	—	—	13.295	16.004	
		Summe der Ausgaben	191.080	^(1.025) 176.300	170.272	121.999	
		Ab Summe der Einnahmen	84.190	^(2.000) 76.100	66.812	34.031	
		Within Zuschuß	106.890	100.200	163.460	87.968	

Abschnitt III: Volksbildung, Kunst und Wissenschaft.

19. Städtische Bühnen.

Statistische Bezeichnung	Nr.	Bezeichnung der Einnahmen	Vor- anschlag 1937 <i>R.M.</i>	Vor- anschlag 1936 <i>R.M.</i>	Er- gebnis 1935 <i>R.M.</i>	Er- gebnis 1934 <i>R.M.</i>	Bemerkungen
	A	Oper und Operette.					
		Persönliche Einnahmen:					
		Keine Einnahmen	—	—	—	—	
		Allgemeine Sacheinnahmen:					
V 12	20	Pachten und Mieten	8.750	9.250 (4.500)	8.665	9.287	
„ 12	21	Unvorhergesehenes	3.000	3.000	6.825	2.174	
			11.750	(4.500) 12.250	15.490	11.461	

Abschnitt III: Volksbildung, Kunst und Wissenschaft.

19. Städtische Bühnen.

Statistische Bezeichnung	Nr.	Bezeichnung der Ausgaben	Voranschlag 1937 <i>R.M.</i>	Voranschlag 1936 <i>R.M.</i>	St-ergebnis 1935 <i>R.M.</i>	St-ergebnis 1934 <i>R.M.</i>	Bemerkungen
	A	Oper und Operette.					
		Personliche Ausgaben:		(7.050)			
V 6	10	Gehälter	112.300	104.880	103.944	108.760	Zu Nr. 19: Stellenplan f. Erläuterungen.
" 6	11	versicherungsbeiträge für Angestellte	15.010	14.400	11.760	10.800	
" 7	12	Ruhegehälter und Hinterbliebenenbezüge	3.340	3.340	3.340	3.340	
" 7	13	Verforgungsgebührrisse für Angestellte	104.440	108.590	106.319	86.553	
" 6	140	Gagen und Gehälter: für das Künstlerpersonal	690.800	(-22.050) 702.020	618.260	596.474	Zu Nr. 140: Die Nrn. 140 und 15 sind unter sich bedungsfähig. Für die Zeit v. 1. April bis 15. Aug. 1937: Allg. Künstler. Personal 5 11.700 <i>R.M.</i> Operpersonal . . . 37 108.675 " Operettenpersonal 14 40.500 " Tanzgruppe 22 24.525 " Chorpersonal 62 76.275 " 140 261.675 <i>R.M.</i> Für die Zeit vom 16. August 1937 bis 31. März 1938: Allg. Künstler. Personal 5 19.500 <i>R.M.</i> Operpersonal . . . 37 188.625 " Operettenpersonal 14 69.000 " Tanzgruppe 22 42.000 " Chorpersonal 62 129.000 " 140 448.125 <i>R.M.</i> Insgesamt 709.800 " Bei den neu abzuschließenden Verträgen sollen gefürzt werden 19.000 " Wüßin bleiben 690.800 <i>R.M.</i>
" 6	141	für das technische Hilfspersonal	61.800	(-500) 59.800	54.979	40.942	Zu Nr. 141: Die Mehrausgabe ergibt sich aus unangeführten Gegenrechnungen. Die Nrn. 141 und 19 sind unter sich bedungsfähig. Vergütung für: 1 techn. Oberleiter 7.200 <i>R.M.</i> 1 Garderobeverwalter 4.500 " 1 Beleuchtungsmeister 3.600 " 1 Bühnenmeister 4.200 " 1 Regisseur 3.240 " 1 Theatermaler 3.000 " 2 Theatermaler-Solontäre 2.400 " 4 Theaterkassen 7.680 " 1 Theaterkassen-Solontär 900 " 3 Theaterkassen 5.520 " 2 Theaterkassen-Behrf. 1.200 " 1 Obergarderobiere 3.240 " 2 Garderobieren 4.200 " 1 Theatersekretär 3.360 " 1 Bibliothekshelfin 1.800 " 2 Telefonistinnen 2.280 " 2 Malgehilfen 2.700 " 61.020 <i>R.M.</i> Für Alterszulagen 780 " Zusammen 61.800 <i>R.M.</i>
" 6	142	Arbeitgeberanteile zur Krankenkasse, Erwerbslosen- usw. Versicherung	20.400	(-2.000) 19.950	16.885	15.402	
" 6	15	Honorare für Gastspiele, Spielgelder und sonstige Vergütungen	36.000	32.000	37.598	40.008	
" 6	16	Vergütung an das städtische Orchester	316.589	319.947	146.170	126.513	Zu Nr. 16: Zahlbar am 1. 3. 1938 an Orchester.
" 6	17	Bühnen- und Aushilfsmusiker	20.000	16.330	20.626	15.404	
" 13	18	Feuerwachen	14.540	14.540	17.273	15.019	Zu Nr. 18: Zahlbar am 1. 3. 1938 an Feuerwehrschiffgelei.
—	19	Löhne	314.000	304.000	344.710	259.515	Zu Nr. 19: Übersicht siehe Erläuterungen.
—	190	Verforgungsgebührrisse für Arbeiter	27.300	27.226	19.540	13.327	
			1.736.519	(-17.500) 1.727.023	1.531.404	1.332.057	
		Allgemeine Sachausgaben:					
V 14	20	Reisefosten	2.700	2.700	2.496	2.875	
—	21	Verwaltungsfoftenanteile	15.080	13.060	16.140	16.340	Zu Nr. 21: Zahlbar am 1. 3. 1938 an Haupt- und Zentralverwaltung.
V 14	22	Gebäudeunterhaltung	21.400	21.550	24.200	13.973	Zu Nr. 22: Die Nrn. 22, 49-53 sind unter sich bedungsfähig.
" 14	23	Drucksachen und Buchbinderarbeiten	2.200	2.200	2.200	800	Zu Nr. 23: Zahlbar am 1. 3. 1938 an Haupt- und Zentralverwaltung.
" 14	24	Feuer-, Haftpflicht- und sonstige Versicherungen	22.827	22.779	20.589	18.210	Zu Nr. 24: Zahlbar am 1. 3. 1938 an Rechtsamt.
" 14	25	Einrückungsgebühren	26.000	23.000	16.855	13.342	Zu Nr. 25: Die Nrn. 25 und 45 sind unter sich bedungsfähig.
" 14	26	Miete, Heizung, Reinigung, Wasserverbrauch	22.600	(2.300) 21.230	21.939	19.608	Zu Nr. 26: Darunter: für Grundstücksverwaltung. 100 <i>R.M.</i> für Heizung 14.800 "
" 14	27	Ergänzung und Unterhaltung des Inventars	—	—	—	—	
" 14	28	Fernsprechgebühren und Unterhaltung der Fernsprechanlagen	5.500	5.000	5.560	4.594	
" 14	29	Steuern und Abgaben	3.720	(1.200) 3.260	3.522	3.734	
" 14	30	Bücher und Zeitschriften	—	—	—	—	
" 14	31	Sonstiger Bürobedarf	1.200	1.200	806	545	Zu Nr. 31: Darunter 750 <i>R.M.</i> , zahlbar am 1. 3. 1938 an Haupt- und Zentralverwaltung.
" 14	32	Verschiedene kleinere Ausgaben	6	—	—	—	
			123.233	(3.500) 115.979	114.307	94.021	

Abschnitt III: Volksbildung, Kunst und Wissenschaft.
19. Städtische Bühnen.

Statistische Bezeichnung	Nr.	Bezeichnung der Einnahmen	Vor- anschlag 1937 <i>R.M.</i>	Vor- anschlag 1936 <i>R.M.</i>	3½- ergebnis 1935 <i>R.M.</i>	3½- ergebnis 1934 <i>R.M.</i>	Bemerkungen
	A						
		Besondere Einnahmen:					
V 5	40	Eintrittsgelder	527.000	(- 15.000) 527.000	479.996	472.151	
" 5	41	Schreib- und Vormerkgebühren	9.000	9.000	7.819	8.174	
" 12	42	Verkauf der Programme und Textbücher	19.000	(2.000) 17.000	19.459	17.941	
" 12	43	Verpachtung des Operettenhauses	1.750	1.750	1.642	1.759	
" 12	44	Hypothekenzinsen Zahnstraße 1 a	2.500	2.500	2.500	2.625	
" 12	45	Auswärtige Gastspiele	57.800	(- 2.500) 68.000	29.500	30.000	Zu Nr. 45: Siehe Nr. 54 der Aufg.
—	46	Verpachtung der Freilichtbühne	1.000	1.000	814	1.160	Zu Nr. 46: Siehe Nr. 55 der Aufg.
—	47	Kostenerstattungen aus Theaterverpachtungen	1.000	1.000	1.109	—	
—	—	Weggefallene Nummern	—	—	—	—	
			619.050	(- 15.500) 627.250	542.839	533.810	
		Einmalige Einnahmen:					
		Keine Einnahmen	—	—	—	—	
			—	—	—	—	
		Zusammenstellung der Einnahmen:					
—		Persönliche Einnahmen	—	—	—	—	
20-21		Allgemeine Sacheinnahmen	11.750	(4.500) 12.250	15.490	11.461	
40-47		Besondere Einnahmen	619.050	(- 15.500) 627.250	542.839	533.810	
—		Einmalige Einnahmen	—	—	—	—	
		Summe der Einnahmen A	630.800	(- 11.000) 639.500	558.329	545.271	

Abschnitt III: Volksbildung, Kunst und Wissenschaft.

19. Städtische Bühnen.

Statistische Bezeichnung	Nr.	Bezeichnung der Ausgaben	Voranschlag 1937 R.M.	Voranschlag 1936 R.M.	3½-jähriges Ergebnis 1935 R.M.	3½-jähriges Ergebnis 1934 R.M.	Bemerkungen
	A	Besondere Ausgaben:					
V 8/9	40	Schuldendienst:					
	400	Zinsen	31.455	33.039	35.515	10.000	
	401	Tilgung	25.903	20.200	13.470	—	
" 14	41	Aufführungsrechte, Verlegergarantien, Ankauf u. Leihgebühren für Noten, Bücher usw.	42.500	(- 2.500) 42.500	31.250	36.016	
" 14	42	Programme und Textbücher	6.000	6.000	5.169	4.873	
" 14	43	Ausstattungsconto	66.000	(- 9.000) 66.000	53.949	39.788	Zu Nr. 43: Die Nrn. 43, 44 und 48 sind unter sich bedungsfähig.
" 14	44	Beleuchtung: Strom und Beleuchtungskörper	41.500	40.200	40.765	35.575	
" 14	45	Reklame: Plakatanschlag usw.	20.200	20.200	22.238	26.301	
" 5	46	Vereinsbeiträge	2.500	2.500	2.250	1.800	
" 14	47	Vermittlungsprovisionen und Anwaltskosten	10.000	(- 2.000) 10.000	6.397	5.365	
" 14	48	Sonstige Betriebsausgaben	24.000	24.000	31.688	23.644	
" 14	49	Unterhaltung der Innenausstattung	11.400	10.790	6.037	8.926	Zu Nr. 49-53: Die Nrn. 22, 49-53 sind unter sich bedungsfähig.
" 14	50	Unterhaltung der sanitären Anlagen	2.900	1.900	1.805	1.277	
" 14	51	Unterhaltung der elektrischen Anlagen	10.100	9.850	14.043	14.885	
" 14	52	Maschinelle Anlagen	5.000	4.300	5.051	5.083	
" 13	53	Bauleitungskosten	3.040	3.050	5.164	3.000	
" 14	54	Auswärtige Gastspiele	30.600	(- 1.500) 36.000 (148)	20.474	18.663	Zu Nr. 54: Siehe Nr. 45 der Einnahme.
" 14	55	Aufwendungen für die Freilichtbühne	5.900	1.900	6.066	637	Zu Nr. 55: Siehe Nr. 46 der Einnahme.
	—	Beggefallene Nummern	—	—	—	—	
			338.998	(- 14.852) 333.029	304.331	235.833	
		Einmalige Ausgaben:					
V 12	60	Platzänderungen im Opernhaus	2.400	—	—	—	
	61	Einbau eines Bierkellers im Opernhaus	1.100	—	—	—	
	62	Aufzugeinbau im Magazin Benloer Straße	1.400	—	—	—	
	—	Beggefallene Nummern	—	(12.900) 23.500	46.236	58.188	
			4.900	(12.900) 23.500	46.236	58.188	
		Zusammenstellung der Ausgaben:					
10-190		Persönliche Ausgaben	1.736.519	(- 17.500) 1.727.023 (3.500)	1.531.404	1.332.057	
20-32		Allgemeine Sachausgaben	123.233	115.979	114.307	94.021	
40-55		Besondere Ausgaben	338.998	(- 14.852) 333.029 (12.900)	304.331	235.833	
60-62		Einmalige Ausgaben	4.900	23.500	46.236	58.188	
		Summe der Ausgaben A	2.203.650	(- 15.952) 2.199.531 (- 11.000)	1.996.278	1.720.099	
		Ab Summe der Einnahmen A	630 800	639.500	558.329	545.271	
		Within Zuschuß A	1.572.850	1.560.031	1.437.949	1.174.828	

Abschnitt III: Volksbildung, Kunst und Wissenschaft.
19. Städtische Bühnen.

Statistische Bezeichnung	Nr.	Bezeichnung der Einnahmen	Vor- anschlag 1937 <i>R.M.</i>	Vor- anschlag 1936 <i>R.M.</i>	Zit- ergebnis 1935 <i>R.M.</i>	Zit- ergebnis 1934 <i>R.M.</i>	Bemerkungen
	B	Schauspiel.					
		Persönliche Einnahmen:					
		Keine Einnahmen	—	—	—	—	
		Allgemeine Sacheinnahmen:					
V 12	20	Pachten und Mieten	2.100	(- 500) 3.000	2.385	1.802	
" 5	21	Schulgeld aus der Schauspielschule	5.000	5.000	4.427	2.910	
" 12	22	Unvorhergesehenes	1.000	1.000	744	1.037	
			8.100	(- 500) 9.000	7.556	5.749	

Abschnitt III: Volksbildung, Kunst und Wissenschaft.

19. Städtische Bühnen.

Statistische Bezeichnung	Nr.	Bezeichnung der Ausgaben	Voranschlag 1937 R.M.	Voranschlag 1936 R.M.	3½-Jahresergebnis 1935 R.M.	3½-Jahresergebnis 1934 R.M.	Bemerkungen
	B	Schauspiel.					
		Persönliche Ausgaben:					
V 6	10	Gehälter	—	—	—	—	
" 6	11	Versicherungsbeiträge für Angestellte	4.000	3.820	3.582	3.889	
" 7	12	Ruhegehälter und Hinterbliebenenbezüge	—	(— 1.000)	—	—	
" 7	13	Versorgungsgebühren für Angestellte	9.000	8.865	7.594	4.812	
" 6	140	Gagen und Gehälter: für das Künstlerpersonal	262.250	262.120	234.970	184.990	Zu Nr. 140: Die Nrn. 140 und 15 sind unter sich bedungsfähig. a) für die Zeit vom 1. April bis 15. August 1937 für 45 Mitgl. 100.867 R.M. b) für die Zeit vom 16. August 1937 bis 31. März 1938 für 45 Mitglieder 171.375 " zusammen 272.242 R.M. rd. 272.250 " Von diesem Betrage sollen bei den neu abzuschließenden Verträgen gekürzt werden 10.000 " bleiben 262.250 R.M.
" 6	141	für das technische Hilfspersonal	25.200	(— 1.000) 27.600	24.565	20.772	Zu Nr. 141: Die Nrn. 141 und 19 sind unter sich bedungsfähig. Vergütung für: 1 Beleuchtungsmeister 4.200 R.M. 1 Theatermaler 3.000 " 1 Obergarderobier 3.000 " 1 Obergarderobiere 3.000 " 3 Theaterfriseur 5.280 " 2 Friseurinnen 3.120 " 2 Musikvolontäre 1.520 " 3 Friseurlehrlinge 1.440 " zusammen 24.360 R.M. für Alterszulagen 840 " zusammen 25.200 R.M.
" 6	142	Arbeitgeberanteile zur Krankenkasse, Erwerbslosen- usw. Versicherung	5.400	5.270	5.132	4.469	
" 6	15	Honorare für Gastspiele, Spielgelder und sonstige Vergütungen	14.500	14.500	13.034	12.653	
" 6	16	Vergütung an das städtische Orchester	—	—	—	—	
" 6	17	Bühnen- und Aushilfsmusiker	7.500	(— 3.000) 7.500	13.888	5.610	
" 13	18	Feuerwachen	3.460	3.460	3.497	3.273	Zu Nr. 18: Zahlbar am 1. 3. 1938 an Feuerlöschpolizei.
	19	Löhne	112.000	105.000	104.463	103.975	Zu Nr. 19: Übersicht siehe Erläuterungen.
	190	Versorgungsgebühren für Arbeiter	—	—	—	—	
	191	Sonstige persönliche Ausgaben und Unterstützungen	—	—	—	—	
			443.310	(1.600) 438.135	410.725	344.443	
		Allgemeine Sachausgaben:					
V 14	20	Reisekosten	1.100	1.100	813	1.105	
—	21	Verwaltungskostenanteile	—	—	—	—	
V 14	22	Gebäudeunterhaltung	9.600	6.100	9.557	6.517	Zu Nr. 22: Die Nrn. 22, 50—53 sind unter sich bedungsfähig.
" 14	23	Drucksachen und Buchbinderarbeiten	—	—	—	500	
" 14	24	Feuer-, Haftpflicht- und sonstige Versicherungen	1.510	1.600	1.576	1.610	Zu Nr. 24: Zahlbar am 1. 3. 1938 an Rechtsamt.
" 14	25	Einrückungsgebühren	9.000	(— 1.000) 9.000	5.998	5.713	Zu Nr. 25: Die Nrn. 25 und 45 sind unter sich bedungsfähig.
" 14	26	Miete, Heizung, Reinigung, Wasserverbrauch	10.700	12.300	11.583	11.810	Zu Nr. 26: Darunter 9.200 R.M. für Heizamt.
" 14	27	Ergänzung und Unterhaltung des Inventars	—	—	—	—	
" 14	28	Fernspreckgebühren und Unterhaltung der Fernsprechanlagen	2.000	2.000	2.040	2.228	
" 14	29	Steuern und Abgaben	23.350	(13.981) 12.400	40.674	6.811	
" 14	30	Bücher und Zeitschriften	—	—	—	—	
" 14	31	Sonstiger Bürobedarf	100	104	115	100	
" 14	32	Verschiedene kleinere Ausgaben	—	—	—	—	
			57.360	(12.981) 44.604	72.356	36.394	

Abschnitt III: Volksbildung, Kunst und Wissenschaft.
19. Städtische Bühnen.

Statistische Bezeichnung	Nr.	Bezeichnung der Einnahmen	Vor- anschlag 1937 <i>R.M.</i>	Vor- anschlag 1936 <i>R.M.</i>	31- ergebnis 1935 <i>R.M.</i>	31- ergebnis 1934 <i>R.M.</i>	Bemerkungen
	B						
		Besondere Einnahmen:					
V 5	40	Eintrittsgelder	149.000	144.350	120.595	137.157	
" 5	41	Schreib- und Vormerkgelühren	1.500	1.500	1.571	1.852	
" 12	42	Verkauf der Programme und Textbücher	7.000	6.000	6.611	6.343	
	—	Weggefallene Nummern	—	—	—	500	
			157.500	151.850	128.777	145.852	
		Einmalige Einnahmen:					
		Keine Einnahmen	—	—	—	—	
			—	—	—	—	
		Zusammenstellung der Einnahmen:					
	—	Persönliche Einnahmen	—	—	—	—	
20-22		Allgemeine Sacheinnahmen	8.100	(- 500) 9.000	7.556	5.749	
40-42		Besondere Einnahmen	157.500	151.850	128.777	145.852	
	—	Einmalige Einnahmen	—	—	—	—	
		Summe der Einnahmen B	165.600	(- 500) 160.850	136.333	151.601	
		Zusammenstellung der Einnahmen:					
A		Oper und Operette	630.800	(- 11.000) 639.500	558.329	545.271	
B		Schauspiel	165.600	(- 500) 160.850	136.333	151.601	
		Summe der Einnahmen	796.400	(- 11.500) 800.350	694.662	696.872	

Abschnitt III: Volksbildung, Kunst und Wissenschaft.

19. Städtische Bühnen.

Städtische Bezeichnung	Nr.	Bezeichnung der Ausgaben	Voranschlag 1937 <i>R.M.</i>	Voranschlag 1936 <i>R.M.</i>	Zi- ergebnis 1935 <i>R.M.</i>	Zi- ergebnis 1934 <i>R.M.</i>	Bemerkungen
	B	Besondere Ausgaben:					
V 8/9	40	Schuldendienst	—	—	—	—	
" 14	41	Aufführungsrechte, Verlegergarantien, Bücher usw.	14.550	(- 4.000) 14.200	10.104	10.121	
" 14	42	Programme und Textbücher	800	800	950	623	
" 14	43	Ausstattungskonto	30.000	30.000	28.042	23.670	Zu Nr. 43: Die Nrn. 43, 44 und 48 sind unter sich bedungsfähig.
" 14	44	Beleuchtung: Strom und Beleuchtungskörper .	23.360	23.360	18.554	16.009	
" 14	45	Reklame: Plakatanschlag usw.	6.500	6.500	6.935	5.575	
" 5	46	Vereinsbeiträge	—	—	—	—	
" 14	47	Vermittlungsprovisionen und Anwaltskosten .	4.200	2.760	2.540	2.333	
" 14	48	Sonstige Betriebsausgaben	10.000	10.000	11.482	7.979	
" 14	49	Pacht für das Schauspielhaus	30.000	30.000	30.000	34.242	
" 14	50	Unterhaltung der Innenausstattung	3.500	3.000	1.243	1.576	Zu Nr. 50: Die Nrn. 22, 50—53 sind unter sich bedungsfähig.
" 14	51	Unterhaltung der elektrischen Anlagen	5.100	4.600	8.951	4.789	
" 14	52	Unterhaltung der masch. Anlagen	2.650	2.650	3.403	2.515	
" 13	53	Bauleitungskosten	1.250	1.450	629	800	
" 14	54	Aufwendungen für die Schauspielschule . . .	7.200	7.200	3.455	3.346	Zu Nr. 54: Siehe Nr. 22 der Einnahme.
—	55	Beitrag an die Spielgemeinschaft für nationale Festgestaltung	—	—	—	1.250	
			139.110	(- 4.000) 136.520	126.288	114.828	
		Einmalige Ausgaben:					
V 12	60	Anlage einer Leuchtreklame	5.000	—	—	—	
	61	Neuer Zugang zum Restaurant	2.150	—	—	—	
—	—	Weggefallene Nummern	—	10.500	725	41.667	
			7.150	10.500	725	41.667	
		Zusammenstellung der Ausgaben:					
10-191		Persönliche Ausgaben	443.310	(1.600) 438.135	410.725	344.443	
20-32		Allgemeine Sachausgaben	57.360	(12.981) 44.604	72.356	36.394	
40-55		Besondere Ausgaben	139.110	(- 4.000) 136.520	126.288	114.828	
60-61		Einmalige Ausgaben	7.150	10.500	725	41.667	
		Summe der Ausgaben B	646.930	(10.581) 629.759	610.094	537.332	
		Ab Summe der Einnahmen B	165.600	(- 500) 160.850	136.333	151.601	
		Mithin Zuschuß B	481.330	468.909	473.761	385.731	
		Zusammenstellung der Ausgaben:					
A		Oper und Operette	2.203.650	(- 15.952) 2.199.531	1.996.278	1.720.099	
B		Schauspiel	646.930	(10.581) 629.759	610.094	537.332	
		Summe der Ausgaben	2.850.580	(- 5.371) 2.829.290	2.606.372	2.257.431	
		Ab Summe der Einnahmen	796.400	(- 11.500) 800.350	694.662	696.872	
		Mithin Zuschuß	2.054.180	2.028.940	1.911.710	1.560.559	

Abschnitt III: Volksbildung, Kunst und Wissenschaft.
20. Orchester.

Statistische Bezeichnung	Nr.	Bezeichnung der Einnahmen	Vor- anschlag 1937 <i>R.M.</i>	Vor- anschlag 1936 <i>R.M.</i>	Zi- ergebnis 1935 <i>R.M.</i>	Zi- ergebnis 1934 <i>R.M.</i>	Bemerkungen
		Persönliche Einnahmen:					
—	10	Von den Städt. Bühnen: Gehaltserstattungen	316.589	319.947	146.170	128.097	Zu Nr. 10 u. 11: Wenigererinnahmen infolge Entlassung des Musikleiters etc.
—	11	Vom Robert-Schumann-Konservatorium: Gehaltserstattungen	4.000	5.500	—	—	
			320.589	325.447	147.493	128.097	
		Allgemeine Sacheinnahmen:					
		Keine Einnahmen	—	—	—	—	
			—	—	—	—	
		Besondere Einnahmen:					
V 5	40	Konzertveranstaltungen des Orchesters sowie Vergütung für Mitwirkung in Konzerten anderer Veranstalter	52.861	35.321	27.873	40.140	Zu Nr. 40: Mehreinnahmen infolge Erhöhung der Eintrittspreise.
—	41	Ruhegehaltskasse des Städtischen Orchesters:					
—	410	Zinsen aus Vermögen	641	678	670	592	Zu Nr. 41: Durchlaufend mit Nr. 43 in Ausgabe.
V 12	42	Aus Stiftungen zur Unterstützung von Ruhegehaltsempfängern des Städtischen Orchesters	441	400	445	349	Zu Nr. 42: Durchlaufend mit Nr. 43 in Ausgabe.
„ 12	43	Aus der August-Sohl-Stiftung	63	59	65	57	Zu Nr. 43: Durchlaufend mit Nr. 42 in Ausgabe.
—	—	Weggefallene Nummern	—	100	102	137	
			54.006	36.558	29.155	41.275	

Abschnitt III: Volksbildung, Kunst und Wissenschaft.

20. Orchester.

Städtische Bezeichnung	Nr.	Bezeichnung der Ausgaben	Voranschlag 1937 <i>R.M.</i>	Voranschlag 1936 <i>R.M.</i>	31-ergebnis 1935 <i>R.M.</i>	31-ergebnis 1934 <i>R.M.</i>	Bemerkungen
Persönliche Ausgaben:							
V 6/—	10	Gehälter	469.100	470.900	438.510	379.540	Zu Nr. 10: Stellenplan f. Erläuterungen.
" 6	11	Versicherungsbeiträge für Angestellte	7.560	7.560	13.160	660	
" 7	12	Ruhegehälter und Hinterbliebenenbezüge	—	—	—	—	
" 7	13	Verorgungsgebühren für Angestellte	150.929	150.660	148.057	143.039	
" 14	14	Löhne	—	—	—	—	
" 14	15	Verorgungsgebühren für Arbeiter	1.760	1.588	1.283	940	
" 6	16	Sonstige persönliche Ausgaben	29.799	25.638	785	488	Zu Nr. 16: Mehrausgabe infolge Bezahlung des bei Uborkonzerten mitwirkenden Oberchors. Der nicht verwendete Betrag ist übertragbar.
			659.148	656.346	601.795	524.667	
Allgemeine Sachausgaben:							
V 14	20	Reise- und Umzugskosten	3.000	3.000	1.528	1.780	Zu Nr. 21: Zahlbar am 1. 3. 1938 an Haupt- und Zentralverwaltung.
—	21	Verwaltungskostenanteile	660	560	4.630	4.810	
V 14	22	Gebäudeunterhaltung durch das Hochbauamt	—	—	—	—	Zu Nr. 23: Zahlbar am 1. 3. 1938 an Haupt- und Zentralverwaltung.
" 14	23	Drucksachen und Buchbinderarbeiten	350	350	450	470	
" 14	24	Feuer-, Haftpflicht- und sonstige Versicherungen	450	395	375	325	Zu Nr. 24: Zahlbar am 1. 3. 1938 an Rechtsamt.
" 14	25	Einrückungsgebühren	200	200	69	—	Zu Nr. 27: Mehrausgabe durch Kauf eines Notenschranke und der Dienstkleidung für die Orchesterwarte.
" 14	26	Miete, Heizung, Beleuchtung, Reinigung, Wasserverbrauch	—	—	—	—	
" 14	27	Ergänzung und Unterhaltung des Inventars	550	—	—	—	
" 14	28	Fernspreckgebühren und Unterhaltung der Fernsprechanlagen	200	—	—	—	
" 14	29	Steuern und Abgaben	—	—	—	—	
" 14	30	Bücher und Zeitschriften	200	180	26	20	
" 14	31	Sonstiger Bürobedarf	—	—	—	—	Zu Nr. 32: Zahlbar am 1. 3. 1938 an Rechtsamt.
" 14	32	Verschiedene kleinere Ausgaben	197	202	150	90	
			5.807	4.887	7.228	7.495	
Besondere Ausgaben:							
V 8/9	40	Schuldendienst	—	—	—	—	Zu Nr. 41: Mehrausgaben infolge verstärkter Reklame, Druck besserer Prospekte und Programme. Der nicht verwendete Betrag ist übertragbar.
" 14	41	Kosten der Konzertveranstaltungen	30.070	25.410	34.530	34.333	
" 14	42	Unterhaltung und Ergänzung des Bestandes an Instrumenten, Noten und sonstigen Utensilien	4.000	4.000	1.846	2.426	Zu Nr. 43: Mehrausgabe infolge Verdoppelung des Rohr-, Saiten- und Blättergelbes.
" 14	43	Beschaffung von Saiten, Rohren und Blättern für die Orchestermitglieder	5.850	3.050	2.501	2.345	
" 14/—	44	Versicherung der Instrumente gegen alle Gefahren	2.000	1.000	672	661	Zu Nr. 44: Mehrausgabe infolge Übernahme der vollen Versicherungskosten für die Instrumente der Orchestermitglieder.
—	45	Ruhegehaltskasse des Städtischen Orchesters:					
—	450	Verrechnung auf die Versorgungsbeiträge	641	641	670	—	Zu Nr. 45: Durchlaufend mit Nr. 41 der Einnahme.
—	451	Hinterlegung der Tilgung auf Sparkonto	—	37	—	—	Zu Nr. 46: Durchlaufend mit Nr. 42 der Einnahme.
V 14	46	Unterstützung an Ruhegehaltsempfänger des Städtischen Orchesters	441	400	484	1.066	
" 14	47	Stipendien für Kinder von Orchestermitgliedern zwecks Ausbildung in der Musik	63	59	69	53	Zu Nr. 47: Durchlaufend mit Nr. 43 der Einnahme.
" 14	48	Gebühren für Aufführungsrechte	1.500	1.200	708	833	
—	49	Musikpreis der Stadt Düsseldorf	6.230	6.330	—	—	Zu Nr. 49: Der nicht verwendete Betrag ist übertragbar.
			50.895	42.127	41.480	41.717	

Abschnitt III: Volksbildung, Kunst und Wissenschaft.

20. Orchester.

Statistische Bezeichnung	Nr.	Bezeichnung der Einnahmen	Vor- anschlag 1937 <i>R.M.</i>	Vor- anschlag 1936 <i>R.M.</i>	3½- ergebnis 1935 <i>R.M.</i>	3½- ergebnis 1934 <i>R.M.</i>	Bemerkungen
		Einmalige Einnahmen:					
—	60	Konzertveranstaltungen anlässlich des Nieder- rheinischen Musikfestes	32.225	11.635	—	—	Zu Nr. 60: Mehreinnahmen durch Ver- haltung von fünf Konzerten.
	61	Beitrag des Ortsverbandes Berlin der N.S.- Kulturgemeinde an den Kosten des Konzertes während der Berliner Kunstwochen 1937 . .	1.000	—	—	—	Zu Nr. 61: Siehe Nr. 61 der Ausgabe.
—		Weggefallene Nummern	—	—	195	—	
			33.225	11.635	195	—	
		Zusammenstellung der Einnahmen:					
10-11		Persönliche Einnahmen	320.589	325.447	147.493	128.097	
—		Allgemeine Sacheinnahmen	—	—	—	—	
40-43		Besondere Einnahmen	54.006	36.558	29.155	41.275	
60-61		Einmalige Einnahmen	33.225	11.635	195	—	
		Summe der Einnahmen	407.820	373.640	176.843	169.372	

Abschnitt III: Volksbildung, Kunst und Wissenschaft.

20. Orchester.

Statische Bezeichnung	Nr.	Bezeichnung der Ausgaben	Vor- anschlag 1937 <i>R.M.</i>	Vor- anschlag 1936 <i>R.M.</i>	Zi- ergebnis 1935 <i>R.M.</i>	Zi- ergebnis 1934 <i>R.M.</i>	Bemerkungen
		Einmalige Ausgaben:					
	60	Konzertveranstaltungen anlässlich des Nieder- rheinischen Musikfestes	13.200	7.700	2.919	—	Zu Nr. 60: Mehrausgabe infolge Veran- staltung von fünf Konzerten. Zu Nr. 61: Siehe Nr. 61 der Ausgabe.
	61	Konzert des Städt. Orchesters während der Ber- liner Kunstwochen 1937	5.300	—	—	—	
	62	Instandsetzung des Elektrofarrens	3.000	—	—	—	
			21.500	7.700	2.919	—	
		Zusammenstellung der Ausgaben:					
	10-16	Personliche Ausgaben	659.148	656.346	601.795	524.667	
	20-32	Allgemeine Sachausgaben	5.807	4.887 <small>(300)</small>	7.228	7.495	
	40-49	Besondere Ausgaben	50.895	42.127	41.480	41.717	
	60-62	Einmalige Ausgaben	21.500	7.700	2.919	—	
		Summe der Ausgaben	737.350	711.060 <small>(300)</small>	653.422	573.879	
		Ab Summe der Einnahmen	407.820	373.640	176.843	169.372	
		 Mitthin Zuschuß	329.530	337.420	476.579	404.507	

Abschnitt III: Volksbildung, Kunst und Wissenschaft.

21. Ausstellungspalast und Nebengebäude.

Statistische Bezeichnung	Nr.	Bezeichnung der Einnahmen	Voranschlag 1937 R.M.	Voranschlag 1936 R.M.	3½-Jr-ergebnis 1935 R.M.	3½-Jr-ergebnis 1934 R.M.	Bemerkungen
		Persönliche Einnahmen:					
		Keine Einnahmen	—	—	—	—	
			—	—	—	—	
		Allgemeine Sacheinnahmen:					
V 12	20	Vermietungen	9.000	(4.000) 16.000	16.675	12.628	
V 12	21	Erfstattung von Strom-, Heizungs- und Wasser- kosten	1.000	1.500	1.950	2.484	
—	—	Weggefallene Nummern	—	—	—	3.555	
			10.000	(4.000) 17.500	18.625	18.667	
		Besondere Einnahmen:					
		Keine Einnahmen	—	—	—	—	
			—	—	—	—	
		Einmalige Einnahmen:					
—	—	Weggefallene Nummern	—	—	80	—	
			—	—	80	—	
		Zusammenstellung der Einnahmen:					
—	—	Persönliche Einnahmen	—	—	—	—	
20-21	—	Allgemeine Sacheinnahmen	10.000	(4.000) 17.500	18.625	18.667	
—	—	Besondere Einnahmen	—	—	—	—	
—	—	Einmalige Einnahmen	—	—	80	—	
		Summe der Einnahmen	10.000	(4.000) 17.500	18.705	18.667	

Abschnitt III: Volksbildung, Kunst und Wissenschaft.

21. Ausstellungspalast und Nebengebäude.

Statistische Bezeichnung	Nr.	Bezeichnung der Ausgaben	Vor- anschlag 1937 <i>R.M.</i>	Vor- anschlag 1936 <i>R.M.</i>	3t- ergebnis 1935 <i>R.M.</i>	3t- ergebnis 1934 <i>R.M.</i>	Bemerkungen
Persönliche Ausgaben:							
V 6	10	Gehälter	3.000	2.915	—	—	Zu Nr. 10: Stellenplan f. Erläuterungen.
" 6	11	Versicherungsbeiträge für Angestellte	—	—	—	—	
" 7	12	Ruhegehälter und Hinterbliebenenbezüge	—	—	—	—	
" 7	13	Versorgungsgebühren für Angestellte	—	—	—	—	
" 14	14	Löhne	—	—	—	—	
" 14	15	Versorgungsgebühren für Arbeiter	—	—	—	—	
" 6	16	Sonstige persönliche Ausgaben	—	—	—	—	
			3.000	2.915	—	—	
Allgemeine Sachausgaben:							
V 14	20	Reise- und Umzugskosten	—	—	—	—	Zu Nr. 21: Zahlbar am 1. 3. 1938, an Haupt- und Zentralver- waltung 660 R.M. an Hochbauverwaltung 2.620 "
—	21	Verwaltungskostenanteile	3.280	3.680	1.047	744	
V 14	22	Gebäudeunterhaltung durch das Hochbauamt	16.630	18.130	8.630	7.030	Zu Nr. 22: Für Hochbauverwaltung.
" 14	23	Drucksachen und Buchbinderarbeiten	—	—	—	—	
" 14	24	Feuer-, Haftpflicht- und sonstige Versicherungen	742	740	1.110	2.010	
" 14	25	Einrückungsgebühren	—	—	—	—	
" 14	26	Miete, Heizung, Beleuchtung, Reinigung, Wasser- verbrauch	9.000	11.800	7.240	5.814	Zu Nr. 26: Darunter 3.000 R.M. für Heizamt.
" 14	27	Ergänzung und Unterhaltung des Inventars	1.700	200	225	200	Zu Nr. 27: Für Hochbauverwaltung.
" 14	28	Fernsprechgebühren und Unterhaltung der Fern- sprechanlagen	120	120	120	120	
" 14	29	Steuern und Abgaben	2.300	2.300	1.960	1.973	
" 14	30	Bücher und Zeitschriften	—	—	—	—	
" 14	31	Sonstiger Bürobedarf	57	52	45	—	
" 14	32	Verschiedene kleinere Ausgaben	—	—	—	—	
			33.829	37.022	20.377	17.891	
Besondere Ausgaben:							
V 8/9	40	Schuldendienst:					
	400	Zinsen	29.872	32.462	34.851	56.953	
	401	Tilgung	27.559	21.481	15.292		
			57.431	53.943	50.143	56.953	
Einmalige Ausgaben:							
V 12	60	Erneuerung und Umdeckung der Glasdächer	8.000	8.000	—	—	Zu Nr. 60: Für Hochbauverwaltung.
	61	Bauliche Änderungen	12.500	5.000 (50.000)	—	—	
—	—	Weggefallene Nummern	—	—	123.465	32.207	
			20.500	13.000 (50.000)	123.465	32.207	
Zusammenstellung der Ausgaben:							
10-16		Persönliche Ausgaben	3.000	2.915	—	—	
20-32		Allgemeine Sachausgaben	33.829	37.022	20.377	17.891	
40		Besondere Ausgaben	57.431	53.943 (50.000)	50.143	56.953	
60-61		Einmalige Ausgaben	20.500	13.000	123.465	32.207	
Summe der Ausgaben			114.760	106.880 (50.000)	193.985	107.051	
Ab Summe der Einnahmen			10.000	17.500 (4.000)	18.705	18.667	
Mithin Zuschuß			104.760	89.380	175.280	88.384	

Abschnitt III: Volksbildung, Kunst und Wissenschaft.

22. Bildende Kunst und Museen.

Statistische Bezeichnung	Nr.	Bezeichnung der Einnahmen	Vor- anschlag 1937 <i>R.M.</i>	Vor- anschlag 1936 <i>R.M.</i>	Er- gebnis 1935 <i>R.M.</i>	Er- gebnis 1934 <i>R.M.</i>	Bemerkungen
	A	Kunstsammlungen der Stadt Düsseldorf.					
		Persönliche Einnahmen:					
—	10	Erstattung von Nachtwächterlöhnen durch das Reichswirtschafts- und Stadtmuseum	1.400	700	700	—	Zu Nr. 10: Darunter 700 <i>R.M.</i> vom Stadtmuseum.
			1.400	700	700	—	
		Allgemeine Sacheinnahmen:					
—	20	Mieten für das Schloß Benrath	27.619	27.616	27.206	—	Zu Nr. 20: Darunter von höheren Knabenschulen 6.520, von höheren Mädchenschulen 6.591, von Feuerlöschpolizei 541, von Desinfektionsanstalt und Krankentransportwagen 200
			27.619	27.616	27.206	—	
		Besondere Einnahmen:					
V 12	40	Druckschriftenverkauf	500	400	385	70	
" 12	41	Aus Stiftungen zum Ankauf von Gemälden	4.275	4.020	3.903	2.233	Zu Nr. 41 und 42: Durchlaufposten Nr. 411 der Ausgabe.
" 12	42	Für Hetjens-Museum „Aus der Stiftung“	166	157	154	151	
" 12	43	Vortragsgebühren	300	300	354	360	
" 12	44	Leistungen der photographischen Abteilung	150	150	165	163	
" 5	45	Eintrittsgelder	7.000	(-1.000) 7.000	6.196	687	
—	46	Leistungen der Röntgenabteilung	100	100	61	14	
—	47	Erlös aus dem Verkauf von Teilen aus dem Vermögen des früheren Zentralgewerbevereins	—	1	1.500	10.000	Zu Nr. 47, 48, 49 u. 50: Einnahmen bei den Nrn. 412, 413, 414 und 415 der Ausgabe in Zugang zu stellen.
—	48	Erlös aus dem Verkauf von Teilen aus dem Vermögen der Kunstsammlungen	—	—	15.300	—	
—	49	Austausch von Kunstwerken und Ausstellungsgegenständen aus dem Vermögen des früheren Zentralgewerbevereins	—	1	—	55.960	
—	50	Austausch von Kunstwerken und Ausstellungsgegenständen aus dem Vermögen der Kunstsammlungen	—	—	16.450	—	
—		Weggefallene Nummern	—	—	—	149	
			12.491	(-1.000) 12.129	44.468	69.787	
		Einmalige Einnahmen:					
—		Weggefallene Nummern	—	—	1.623	—	
			—	—	1.623	—	

Abschnitt III: Volksbildung, Kunst und Wissenschaft.

22. Bildende Kunst und Museen.

Statistische Bezeichnung	Nr.	Bezeichnung der Ausgaben	Vor- anschlag 1937 <i>R.M.</i>	Vor- anschlag 1936 <i>R.M.</i>	31- ergebnis 1935 <i>R.M.</i>	31- ergebnis 1934 <i>R.M.</i>	Bemerkungen
	A	Kunstsammlungen der Stadt Düsseldorf.					
		Personliche Ausgaben:					
V 6	10	Gehälter	72.990	67.670	62.335	60.996	Zu Nr. 10: Stellenplan s. Erläuterungen.
" 6	11	Versicherungsbeiträge für Angestellte	560	530	1.210	1.200	
" 7	12	Ruhegehälter und Hinterbliebenenbezüge	9.340	7.320	5.092	3.254	
" 7	13	Verforgungsgebühren für Angestellte	2.470	2.020	2.164	3.237	
" 14	14	Löhne	17.100	16.100	15.543	10.294	Zu Nr. 14: Übersicht siehe Erläuterungen.
" 14	15	Verforgungsgebühren für Arbeiter	1.020	1.018	845	809	
" 8	16	Sonstige persönliche Ausgaben	4.400	4.900	1.885	—	Zu Nr. 16: Darunter für Wohnungs- verwaltung 240 R.M.
			107.880	(- 720) 99.558	89.074	79.790	
		Allgemeine Sachausgaben:					
V 14	20	Reise- und Umzugskosten	1.200	1.000	825	841	
" —	21	Verwaltungskostenanteile	10.876	8.018	7.550	7.668	Zu Nr. 21: Zahlbar am 1. 3. 1938, an Haupt- und Zentralver- waltung 8.510 R.M. an Hochbauverwaltung 2.366 "
V 14	22	Gebäudeunterhaltung durch das Hochbauamt	20.000	(9.900) 3.020	3.020	18.430	Zu Nr. 22: Für Hochbauverwaltung.
" 14	23	Druckfachen und Buchbinderarbeiten	1.000	100	100	150	Zu Nr. 23: Darunter 400 R.M., zahlbar am 1. 3. 1938 an Haupt- und Zentralver- waltung.
" 14	24	Feuer-, Haftpflicht- und sonstige Versicherungen	8.795	(1.000) 11.025	11.235	10.151	Zu Nr. 24: Zahlbar am 1. 3. 1938 an Rechtsamt.
" 14	25	Einrückungsgebühren	500	500	400	—	
" 14	26	Miete, Heizung, Beleuchtung, Reinigung, Wasserverbrauch	20.600	22.400	20.058	14.227	Zu Nr. 26: Darunter, zahlbar am 1. 3. 1938, an Haupt- und Zentralver- waltung 3.126 R.M. an Kunsthalle 1.100 " an Straßeneinrichtung 180 " Außerdem für Polizeiamt 10.000 "
" 14	27	Ergänzung und Unterhaltung des Inventars	2.000	(10.000) 2.000	315	2.270	Zu Nr. 27: Darunter 400 R.M. für Hoch- bauverwaltung.
" 14	28	Fernsprechgebühren und Unterhaltung der Fern- sprechanlagen	1.520	(800) 1.350	1.680	565	
" 14	29	Steuern und Abgaben	1.500	1.600	1.305	653	
" 14	30	Bücher und Zeitschriften	3.000	3.000	3.735	1.193	
" 14	31	Sonstiger Bürobedarf	725	725	660	330	Zu Nr. 31: Darunter 160 R.M., zahlbar am 1. 3. 1938 an Haupt- u. Zentralverwaltung.
" 14	32	Verschiedene kleinere Ausgaben	—	—	—	10	
			71.716	(21.200) 54.738	50.883	56.488	
		Besondere Ausgaben:					
V 8	400	Schuldendienst:					
" 9	401	Zinsen	109.464	119.381	128.460	210.073	
" 14	41	Tilgung	113.631	100.980	76.330		
" 14	41	Ergänzung der Sammlungen:					
" 14	410	Durch Verläufe	15.000	20.000	62.138	19.874	
" 14	411	Aus Stiftungsmitteln	4.441	4.177	—	—	Zu Nr. 411, 412, 413, 414 u. 415: Die nicht verwendeten Beträge sind übertragbar. Ausstellung wegen der größeren Klarheit notwendig.
" 14	412	Durch Verwendung der Einnahmen bei 47	—	—	—	—	
" 14	413	Durch Verwendung der Einnahmen bei 48	—	—	—	—	
" 14	414	Durch Verwendung der Einnahmen bei 49	—	1	—	—	Zu Nr. 412—415: Siehe Nr. 47—50 der Einnahme.
" 14	415	Durch Verwendung der Einnahmen bei 50	—	1	16.450	—	
" 14	42	Unterhaltung der Sammlungen, für Ausstel- lungsgegenstände, Möbel und dergl.	13.000	18.000	18.120	8.646	
" 14	43	Bildungs- und Forschungszwecke	2.500	(300) 2.000	1.742	963	
" 14	44	Transportkosten	1.000	500	446	168	
" 14	45	Sonderausstellungen und Werbung	1.000	(100) 1.000	881	175	
" 5	46	Vereinsbeiträge	38.578	38.488	38.288	38.276	Zu Nr. 46: Mehrbetrag für den Düssel- dorfer Museumsverein. Übersicht siehe Erläuterungen.
" 5	47	Künstlerfürsorge	30.000	40.000	72.000	—	
" 5	—	Weggefallene Nummern	—	—	—	55.960	
			328.614	(400) 344.528	414.855	334.135	
		Einmalige Ausgaben:					
V 12	60	Wiederherstellung der Steinfiguren im Schloß Benrath	3.000	—	—	—	
" 12	61	Schaffung eines Magazins u. Einbau einer Treppe	1.850	—	—	—	
" 12	62	Instandsetzung des Daches des östlichen Torhäus- chens am Schloß Benrath	3.200	—	—	—	Zu Nr. 62: Für Hochbauverwaltung.
" 12	—	Weggefallene Nummern	—	(1.000) 3.150	249.735	40.500	
			8.050	(1.000) 3.150	249.735	40.500	

Abschnitt III: Volksbildung, Kunst und Wissenschaft

22. Bildende Kunst und Museen.

Statistische Bezeichnung	Nr.	Bezeichnung der Einnahmen	Vor- anschlag 1937 <i>R.M.</i>	Vor- anschlag 1936 <i>R.M.</i>	Er- gebnis 1935 <i>R.M.</i>	Er- gebnis 1934 <i>R.M.</i>	Bemerkungen
	A	Zusammenstellung der Einnahmen:					
	10	Persönliche Einnahmen	1.400	700	700	—	
	20	Allgemeine Sacheinnahmen	27.619	27.616 (- 1.000)	27.206	—	
	40-50	Besondere Einnahmen	12.491	12.129	44.468	69.787	
	—	Einmalige Einnahmen	—	—	1.623	—	
		Summe der Einnahmen A	41.510	40.445 (- 1.000)	73.997	69.787	
	B	Reichswirtschaftsmuseum Volk und Arbeit.					
		Persönliche Einnahmen:					
		Keine Einnahmen	—	—	—	—	
		Allgemeine Sacheinnahmen:					
	20	Von der Geschäftsstelle des Reichswirtschafts- museums zu erstattende Miete und Heizkosten	34.200	3.750	4.000	3.500	Zu Nr. 20: Siehe Nr. 41 der Anlage
	21	Erstattung anteiliger Versicherungskosten . . .	184	880	880	—	
	22	Miete für Hausmeisterwohnung	250	250	250	—	
			34.634	4.880	5.130	3.500	
		Besondere Einnahmen:					
		Keine Einnahmen	—	—	—	—	
		Einmalige Einnahmen:					
		Keine Einnahmen	—	—	—	—	
		Zusammenstellung der Einnahmen:					
	—	Persönliche Einnahmen	—	—	—	—	
	20-22	Allgemeine Sacheinnahmen	34.634	4.880	5.130	3.500	
	—	Besondere Einnahmen	—	—	—	—	
	—	Einmalige Einnahmen	—	—	—	—	
		Summe der Einnahmen B	34.634	4.880	5.130	3.500	

Abschnitt III: Volksbildung, Kunst und Wissenschaft.

22. Bildende Kunst und Museen.

Statistische Bezeichnung	Nr.	Bezeichnung der Ausgaben	Vor- anschlag 1937 <i>R.M.</i>	Vor- anschlag 1936 <i>R.M.</i>	3½- ergebnis 1935 <i>R.M.</i>	3½- ergebnis 1934 <i>R.M.</i>	Bemerkungen
	A	Zusammenstellung der Ausgaben:					
	10-16	Persönliche Ausgaben	107.880	(- 720) 99.558	89.074	79.790	
	20-32	Allgemeine Sachausgaben	71.716	(21.200) 54.738	50.883	56.488	
	40-47	Besondere Ausgaben	328.614	(400) 344.528	414.855	334.135	
	60-62	Einmalige Ausgaben	8.050	(1.000) 3.150	249.735	40.500	
		Summe der Ausgaben A	516.260	(21.880) 501.974	804.547	510.913	
		Ab Summe der Einnahmen A	41.510	(- 1.000) 40.445	73.997	69.787	
		Mithin Zuschuß A	474.750	461.529	730.550	441.126	
	B	Reichswirtschaftsmuseum Volk und Arbeit.					
		Persönliche Ausgaben:					
		Keine Ausgaben	—	—	—	—	
		Allgemeine Sachausgaben:					
V 14	20	Reise- und Umzugskosten	—	—	—	—	
—	21	Verwaltungskostenanteile	228	437	255	204	Zu Nr. 21: Zahlbar am 1. 3. 1938 an Hochbauverwaltung.
V 14	22	Gebäudeunterhaltung durch das Hochbauamt . .	2.000	2.150	2.150	1.500	Zu Nr. 22: Für Hochbauverwaltung.
14	23	Drucksachen und Buchbinderarbeiten	—	—	—	—	
14	24	Feuer-, Haftpflicht- und sonstige Versicherungen	456	1.060	1.090	265	Zu Nr. 24: Zahlbar am 1. 3. 1938 an Rechtsamt.
14	25	Einrückungsgebühren	—	—	—	—	
14/—	26	Miete, Heizung, Beleuchtung, Reinigung, Wasserverbrauch	4.020	3.750	4.000	3.500	Zu Nr. 26: Darunter 270 R.M., zahlbar am 1. 3. 1938 an Straßenreinigung. Außerdem für Heizamt 3.750 R.M.
14	27	Ergänzung und Unterhaltung des Inventars . .	280	220	225	—	Zu Nr. 27: Für Hochbauverwaltung.
14	28	Fernsprechgebühren und Unterhaltung der Fern- sprechanlagen	—	—	—	—	
14	29	Steuern und Abgaben	—	—	—	—	
14	30	Bücher und Zeitschriften	—	—	—	—	
14	31	Sonstiger Bürobedarf	—	—	—	—	
14	32	Verschiedene kleinere Ausgaben	—	—	—	—	
		Weggefallene Nummern	—	—	—	—	
			6.984	7.617	7.750	5.469	
		Besondere Ausgaben:					
V 8/9	40	Schuldendienst:					
400	400	Zinsen	41.080	44.815	48.232	78.102	
401	401	Tilgung	33.830	29.290	19.530		
				(6.250)			
5	41	Beitrag für das Reichswirtschaftsmuseum . . .	55.000	25.000	18.750	25.000	Zu Nr. 41: Darunter 30.000 R.M. Miete. Siehe Nr. 20 der Einnahme.
			129.910	(6.250) 99.105	86.512	103.102	
		Einmalige Ausgaben:					
V 12	60	Ergänzung der Heizungsanlagen	19.000	—	—	—	Zu Nr. 60: Für Heizamt.
—	—	Weggefallene Nummern	—	2.000	27.500	—	
			19.000	2.000	27.500	—	
		Zusammenstellung der Ausgaben:					
—	—	Persönliche Ausgaben	—	—	—	—	
20-32	—	Allgemeine Sachausgaben	6.984	7.617	7.750	5.469	
				(6.250)			
40-41	—	Besondere Ausgaben	129.910	99.105	86.512	103.102	
60	—	Einmalige Ausgaben	19.000	2.000	27.500	—	
		Summe der Ausgaben B	155.894	(6.250) 108.722	121.762	108.571	
		Ab Summe der Einnahmen B	34.634	4.880	5.130	3.500	
		Mithin Zuschuß B	121.260	103.842	116.632	105.071	

Abschnitt III: Volksbildung, Kunst und Wissenschaft.

22. Bildende Kunst und Museen

Statistische Bezeichnung	Nr.	Bezeichnung der Einnahmen	Vor- anschlag 1937 <i>R.M.</i>	Vor- anschlag 1936 <i>R.M.</i>	Er- gebnis 1935 <i>R.M.</i>	Er- gebnis 1934 <i>R.M.</i>	Bemerkungen
	C	Löbbede-Museum.					
		Personliche Einnahmen:					
	—	Weggefallene Nummern	—	—	—	1.800	
			—	—	—	1.800	
		Allgemeine Sacheinnahmen:					
V 12	20	Unvorhergesehenes	5	2	—	—	
			5	2	—	—	
		Besondere Einnahmen:					
V 12	40	Aus Stiftungen	731	693 (1.000)	770	664	
„ 5	41	Eintrittsgelder	1.200	600 (1.000)	858	159	
	—	Weggefallene Nummern	—	—	—	242	
			1.931	(2.000) 1.293	1.628	1.065	
		Einmalige Einnahmen:					
	—	Weggefallene Nummern	—	—	250	—	
			—	—	250	—	
		Zusammenstellung der Einnahmen:					
	—	Personliche Einnahmen	—	—	—	1.800	
	20	Allgemeine Sacheinnahmen	5	2 (2.000)	—	—	
	40-41	Besondere Einnahmen	1.931	1.293	1.628	1.065	
	—	Einmalige Einnahmen	—	—	250	—	
		Summe der Einnahmen C	1.936	(2.000) 1.295	1.878	2.865	

Abschnitt III: Volksbildung, Kunst und Wissenschaft.

22. Bildende Kunst und Museen.

Statistische Bezeichnung	Nr.	Bezeichnung der Ausgaben	Vor- anschlag 1937 <i>R.M.</i>	Vor- anschlag 1936 <i>R.M.</i>	3½- ergebnis 1935 <i>R.M.</i>	3½- ergebnis 1934 <i>R.M.</i>	Bemerkungen
	C	Löbbede-Museum.					
		Persönliche Ausgaben:					
V 6/—	10	Gehälter	4.770	4.600	4.534	4.234	Zu Nr. 10: Stellenplan f. Erläuterungen.
" 6	11	Versicherungsbeiträge für Angestellte	—	—	—	—	
" 7	12	Ruhegehälter und Hinterbliebenenbezüge	2.120	2.030	1.930	1.818	
" 7	13	Versorgungsgebühren für Angestellte	—	—	—	—	
" 14	14	Löhne	2.300	2.300	2.121	2.181	Zu Nr. 14: Übersicht siehe Erläuterungen.
" 14	15	Versorgungsgebühren für Arbeiter	10	10	10	10	
" 6	16	Sonstige persönliche Ausgaben	600	600	600	—	
			9.800	9.540	9.195	8.243	
		Allgemeine Sachausgaben:					
V 14	20	Reise- und Umzugskosten	100	100	57	60	
—	21	Verwaltungskostenanteile	715	809	35	30	Zu Nr. 21: Zahlbar am 1. 3. 1938, an Haupt- und Zentralverwal- tung 680 <i>R.M.</i> an Hochbauverwaltung 35 "
V 14	22	Gebäudeunterhaltung durch das Hochbauamt	—	—	—	—	
" 14	23	Druckfachen und Buchbinderarbeiten	25	25	25	20	Zu Nr. 23: Zahlbar am 1. 3. 1938 an Haupt- und Zentralverwaltung.
" 14	24	Feuer-, Haftpflicht- und sonstige Versicherungen	445	280	260	360	Zu Nr. 24: Zahlbar am 1. 3. 1938 an Rechtsamt.
" 14	25	Einrückungsgebühren	—	—	180	39	
" 14	26	Miete, Heizung, Beleuchtung, Reinigung, Wasserverbrauch	1.900	1.900	1.750	1.651	Zu Nr. 26: Darunter 1.500 <i>R.M.</i> für Heizamt.
" 14	27	Ergänzung und Unterhaltung des Inventars	350	290	290	250	Zu Nr. 27: Für Hochbauverwaltung.
" 14	28	Fernsprechgebühren und Unterhaltung der Fern- sprechanlagen	120	120 (100)	114	119	
" 14	29	Steuern und Abgaben	40	20	—	—	
" 14	30	Bücher und Zeitschriften	200	200	180	181	
" 14	31	Sonstiger Bürobedarf	430	50	25	20	Zu Nr. 31: Zahlbar am 1. 3. 1938 an Haupt- und Zentralverwaltung.
" 14	32	Verschiedene kleinere Ausgaben	6	2	6	—	
			4.331	3.796 (100)	2.922	2.730	
		Besondere Ausgaben:					
V 8/9	40	Schuldendienst	—	—	—	—	
" 14	41	Ergänzung und Unterhaltung der Sammlungen, Ausstellungsgegenstände, Möbel und sonstigen Einrichtungen	2.700	2.700	1.784	1.326	
" 5	42	Vereinsbeiträge	505	505	505	55	
	43	Werbung	1.000	300	764	—	
	44	Transportkosten	250	—	—	—	
	—	Weggefallene Nummern	—	—	—	—	
			4.455	3.505 (1.100)	3.053	1.381	
		Einmalige Ausgaben:					
—	—	Weggefallene Nummern	—	2.000	250	—	
			—	2.000	250	—	
		Zusammenstellung der Ausgaben:					
10-16		Persönliche Ausgaben	9.800	9.540 (100)	9.195	8.243	
20-32		Allgemeine Sachausgaben	4.331	3.796 (1.100)	2.922	2.730	
40-44		Besondere Ausgaben	4.455	3.505	3.053	1.381	
—		Einmalige Ausgaben	—	2.000	250	—	
		Summe der Ausgaben C	18.586	18.841 (2.000)	15.420	12.354	
		Ab Summe der Einnahmen C	1.936	1.295	1.878	2.865	
		Mithin Zuschuß C	16.650	17.546	13.542	9.489	

Abschnitt III: Volksbildung, Kunst und Wissenschaft.
22. Bildende Kunst und Museen.

Statistische Bezeichnung	Nr.	Bezeichnung der Einnahmen	Vor- anschlag 1937 <i>R.M.</i>	Vor- anschlag 1936 <i>R.M.</i>	Itt- ergebnis 1935 <i>R.M.</i>	Itt- ergebnis 1934 <i>R.M.</i>	Bemerkungen
	D	Stadtmuseum.					
		Persönliche Einnahmen:					
		Keine Einnahmen	—	—	—	—	
			—	—	—	—	
		Allgemeine Sacheinnahmen:					
V 12	20	Unvorhergesehenes	2	4	36	—	
			2	4	36	—	
		Besondere Einnahmen:					
V 12	40	Aus Stiftungen	323	(4.000) 306	8.340	1.443	
"	5	41 Eintrittsgelder	4.200	2.750	638	260	
	42	42 Gebühren für Reproduktionen	195	100 (1.500)	155	—	
	—	— Weggefallene Nummern	—	—	—	132	
			4.718	(5.500) 3.156	9.133	1.835	
		Einmalige Einnahmen:					
	—	— Weggefallene Nummern	—	—	1.100	—	
			—	—	1.100	—	

Abschnitt III: Volksbildung, Kunst und Wissenschaft.

22. Bildende Kunst und Museen.

Statistische Bezeichnung	Nr.	Bezeichnung der Ausgaben	Vor- anschlag 1937 <i>R.M.</i>	Vor- anschlag 1936 <i>R.M.</i>	Zi- ergebnis 1935 <i>R.M.</i>	Zi- ergebnis 1934 <i>R.M.</i>	Bemerkungen
	D	Stadtmuseum.					
		Persönliche Ausgaben:					
V 6	10	Gehälter	22.920	22.980	22.533	13.193	Zu Nr. 10: Stellenplan f. Erläuterungen.
" 6	11	Versicherungsbeiträge für Angestellte	1.200	1.190	260	50	
" 7	12	Ruhegehälter und Hinterbliebenenbezüge	3.530	3.510	—	1.515	
" 7	13	Verforgungsgebühren für Angestellte	540	450	403	—	
" 14	14	Löhne	27.200	16.800	11.053	7.696	Zu Nr. 14: Übersicht siehe Erläuterungen.
" 14	15	Verforgungsgebühren für Arbeiter	230	228	193	128	
" 6	16	Sonstige persönliche Ausgaben	823	—	—	—	Zu Nr. 16: Darunter 700 R.M., zahlbar an die Kunstsammlungen.
			56.443	45.158	34.442	22.582	
		Allgemeine Sachausgaben:					
V 14	20	Reise- und Umzugskosten	750	300	193	25	
—	21	Verwaltungskostenanteile	2.975	2.645	386	282	Zu Nr. 21: Zahlbar am 1. 3. 1938, an Haupt- und Zentralverwaltung 2.840 R.M. an Hochbauverwaltung 135 "
V 14	22	Gebäudeunterhaltung durch das Hochbauamt	1.000	1.500	2.820	2.000	Zu Nr. 22: Für Hochbauverwaltung.
" 14	23	Drucksachen und Buchbinderarbeiten	500	50	50	50	Zu Nr. 23: Zahlbar am 1. 3. 1938 an Haupt- und Zentralverwaltung.
" 14	24	Feuer-, Haftpflicht- und sonstige Versicherungen	637	1.390	595	3.760	Zu Nr. 24: Zahlbar am 1. 3. 1938 an Rechtsamt.
" 14	25	Einrückungsgebühren	500	300	247	25	
" 14	26	Miete, Heizung, Beleuchtung, Reinigung, Wasserverbrauch	18.490	7.500	6.573	6.382	Zu Nr. 26: Darunter, zahlbar am 1. 3. 1938, an Haupt- und Zentralverwaltung 8.422 R.M. an Rheinhalle 5.460 " Außerdem für Heijamt 750 "
" 14	27	Ergänzung und Unterhaltung des Inventars	2.400	(700) 2.400	400	350	Zu Nr. 27: Darunter 350 R.M. für Hochbauverwaltung.
" 14	28	Fernsprechgebühren und Unterhaltung der Fernsprechanlagen	400	150	200	100	
" 14	29	Steuern und Abgaben	150	70	—	—	
" 14	30	Bücher und Zeitschriften	2.000	400	366	199	
" 14	31	Sonstiger Bürobedarf	500	120	120	130	Zu Nr. 31: Zahlbar am 1. 3. 1938 an Haupt- und Zentralverwaltung.
" 14	32	Verschiedene kleinere Ausgaben	—	—	—	—	
			30.302	(700) 16.825	11.950	13.303	
		Besondere Ausgaben:					
V 8/9	40	Schuldbendienst	—	—	—	—	
" 14	41	Neuanschaffungen	7.000	(1.000) 5.000	9.389	8.942	
" 14	42	Unterhaltung der Sammlungen	5.000	3.000	2.693	999	
" 14	43	Bildungs- und Forschungszwecke und Sonderausstellungen	1.000	1.000	3.205	998	
" 14	44	Ausgrabungen	500	500	77	—	
" 14	45	Privatfeuermelder	50	50	50	50	
" 14	46	Transportkosten	500	400	457	325	
" 5	47	Vereinsbeiträge	893	493	475	480	
" 14	48	Unterhaltung der Grabstätte Fuchsius	22	584	21	21	
" 14	49	Dienst- und Schutzkleidung	500	300	224	150	
			15.465	(1.000) 11.327	16.591	11.965	
		Einmalige Ausgaben:					
—	60	Instandsetzung von Ausstellungsräumen	17.900	780	—	—	
—	61	Instandsetzung des Schloßturms	4.000	1.000	3.327	—	
—	62	Grupello- und Jan-Bellem-Forschung	5.900	5.900	2.809	—	Zu Nr. 62: Die Gesamtkosten betragen 18.300 R.M. Hierauf sind 1935 2.809 R.M. verausgabt worden, 1936 standen 5.900 R.M. zur Verfügung.
—		Weggefallene Nummern	—	—	1.000	—	
			27.800	7.680	7.136	—	

Abschnitt III: Volksbildung, Kunst und Wissenschaft.

22. Bildende Kunst und Museen.

Statistische Bezeichnung	Nr.	Bezeichnung der Einnahmen	Vor- anschlag 1937 <i>R.M.</i>	Vor- anschlag 1936 <i>R.M.</i>	31- ergebnis 1935 <i>R.M.</i>	31- ergebnis 1934 <i>R.M.</i>	Bemerkungen
	D	Zusammenstellung der Einnahmen:					
	—	Persönliche Einnahmen	—	—	—	—	
	20	Allgemeine Sacheinnahmen	2	4 (5.500)	36	—	
	40-42	Besondere Einnahmen	4.718	3.156	9.193	1.835	
	—	Einmalige Einnahmen	—	—	1.100	—	
		Summe der Einnahmen D	4.720	3.160 (5.500)	10.269	1.835	
	E	Stadtarchiv.					
		Persönliche Einnahmen:					
		Keine Einnahmen	—	—	—	—	
			—	—	—	—	
		Allgemeine Sacheinnahmen:					
	20	Mieten von Dritten	7.080	—	—	—	Zu Nr. 20: Darunter 6.144 <i>R.M.</i> Miete die Steuerklasse 10.
			7.080	—	—	—	

Abschnitt III: Volksbildung, Kunst und Wissenschaft.

22. Bildende Kunst und Museen.

Statistische Bezeichnung	Nr.	Bezeichnung der Ausgaben	Vor- anschlag 1937 <i>R.M.</i>	Vor- anschlag 1936 <i>R.M.</i>	3½- ergebnis 1935 <i>R.M.</i>	3½- ergebnis 1934 <i>R.M.</i>	Bemerkungen
	D	Zusammenstellung der Ausgaben:					
	10-16	Persönliche Ausgaben	56.443	45.158 (700)	34.442	22.582	
	20-32	Allgemeine Sachausgaben	30.302	16.825 (1.000)	11.950	13.303	
	40-49	Besondere Ausgaben	15.465	11.327	16.591	11.965	
	60-62	Einmalige Ausgaben	27.800	7.680	7.136	—	
		Summe der Ausgaben D	130.010	80.990 (1.700) (5.500)	70.119	47.850	
		Ab Summe der Einnahmen D	4.720	3.160	10.269	1.835	
		Mithin Zuschuß D	125.290	77.830	59.850	46.015	
	E	Stadtarchiv.					
		Persönliche Ausgaben:					
V 6	10	Gehälter	12.030	11.260	14.519	13.622	Zu Nr. 10: Stellenplan s. Erläuterungen.
" 6	11	versicherungsbeiträge für Angestellte	320	320	330	130	
" 7	12	Ruhegehälter und Hinterbliebenenbezüge	2.040	—	3.765	3.567	
" 7	13	Versorgungsgebühren für Angestellte	510	440	386	301	
" 14	14	Löhne	9.700	2.500	2.265	—	Zu Nr. 14: Übersicht siehe Erläuterungen.
" 14	15	Versorgungsgebühren für Arbeiter	—	—	—	—	
" 6	16	Sonstige persönliche Ausgaben	—	—	—	—	
			24.600	14.520	21.265	17.620	
		Allgemeine Sachausgaben:					
V 14	20	Reise- und Umzugskosten	150	100	37	50	
—	21	Verwaltungskostenanteile	2.565	1.940 (500)	386	282	Zu Nr. 21: Zahlbar am 1. 3. 1938, an Haupt- und Zentralver- waltung 2.030 <i>R.M.</i> an Hochbauverwaltung 535 "
V 14	22	Gebäudeunterhaltung durch das Hochbauamt	2.500	1.500	2.820	2.000	Zu Nr. 22: Für Hochbauverwaltung.
" 14	23	Druckfachen und Buchbinderarbeiten	50	50	50	50	Zu Nr. 23: Zahlbar am 1. 3. 1938 an Haupt- und Zentralverwaltung.
" 14	24	Feuer-, Haftpflicht- und sonstige Versicherungen	38	—	30	30	Zu Nr. 24: Zahlbar am 1. 3. 1938 an Rechtsamt.
" 14	25	Einrückungsgebühren	—	—	—	—	
" 14	26	Miete, Heizung, Beleuchtung, Reinigung, Wasserverbrauch	3.320	1.550 (300)	1.200	1.180	Zu Nr. 26: Darunter 800 <i>R.M.</i> für Heizamt.
" 14	27	Ergänzung und Unterhaltung des Inventars	350	300	400	350	Zu Nr. 27: Für Hochbauverwaltung.
" 14	28	Fernsprechgebühren und Unterhaltung der Fern- sprechanlagen	400	(200) 150	134	100	
" 14	29	Steuern und Abgaben	450	—	—	—	
" 14	30	Bücher und Zeitschriften	200	(200) 200	149	41	
" 14	31	Sonstiger Bürobedarf	230	(200) 90	90	120	Zu Nr. 31: Zahlbar am 1. 3. 1938 an Haupt- und Zentralverwaltung.
" 14	32	Verschiedene kleinere Ausgaben	147	60	56	19	
			10.400	(1.400) 5.940	5.352	4.222	

Abschnitt III: Volksbildung, Kunst und Wissenschaft.
22. Bildende Kunst und Museen.

Statistische Bezeichnung	Nr.	Bezeichnung der Einnahmen	Vor- anschlag 1937 <i>R.M.</i>	Vor- anschlag 1936 <i>R.M.</i>	3½- ergebnis 1935 <i>R.M.</i>	3½- ergebnis 1934 <i>R.M.</i>	Bemerkungen
	E	Besondere Einnahmen:					
		Keine Einnahmen	—	—	—	—	
			—	—	—	—	
		Einmalige Einnahmen					
		Keine Einnahmen	—	—	—	—	
			—	—	—	—	
		Zusammenstellung der Einnahmen:					
—		Persönliche Einnahmen	—	—	—	—	
20		Allgemeine Sacheinnahmen	7.080	—	—	—	
—		Besondere Einnahmen	—	—	—	—	
—		Einmalige Einnahmen	—	—	—	—	
		Summe der Einnahmen E	7.080	—	—	—	
	F	Kunsthalle.					
		Persönliche Einnahmen:					
—		Weggefallene Nummern	—	—	—	636	
			—	—	—	636	
		Allgemeine Sacheinnahmen:					
—	20	Mieten von anderen Verwaltungszweigen . .	3.360	3.360	3.360	3.960	Zu Nr. 20: Darunter 2.160 R.M. von Verwaltungsfakademie.
—	21	Erfattung anteiliger Beleuchtungskosten von anderen Verwaltungszweigen	50	50	50	50	Zu Nr. 21: Von Verwaltungsfakademie.
—	22	Von der Verwaltung der Kunsthalle und Kunstsammlungen und der Verwaltungsfakademie: Anteilige Heiz- und Reinigungskosten	3.155	1.440	2.686	1.385	Zu Nr. 22: Darunter 427 R.M. von Verwaltungsfakademie und 1.100 R.M. von den Kunstsammlungen.
—	23	Anteilige Versicherungskosten	95	440	450	—	
		Zu übertragen	6.660	5.290	6.546	5.395	

Abschnitt III: Volksbildung, Kunst und Wissenschaft.

22. Bildende Kunst und Museen.

Statistische Bezeichnung	Nr.	Bezeichnung der Ausgaben	Voranschlag 1937 R.M.	Voranschlag 1936 R.M.	3½-Jähriges Ergebnis 1935 R.M.	3½-Jähriges Ergebnis 1934 R.M.	Bemerkungen
	E	Besondere Ausgaben:					
V 8/9	40	Schulbedienst	—	—	—	—	
—	41	Ankauf und Restaurierung von Urkunden . . .	500	100	—	80	
	42	Vereinsbeiträge	300	—	—	—	
	43	Dienst- und Schutzkleidung	200	—	—	—	
	44	Ergänzung der Bildersammlung	500	—	—	—	
			1.500	100	—	80	
		Einmalige Ausgaben:					
	60	Dacharbeiten usw. am Hause Admiral-Scheer- Ufer 3	2.500	—	—	—	Zu Nr. 60: Für Hochbauverwaltung.
	61	Neubeschaffung von Einrichtungsgegenständen und Kartothekmaterial	2.750	—	—	—	
	62	Kosten für die Unterbringung des Stadtarchivs im Gebäude Admiral-Scheer-Ufer 3	8.100	—	—	—	
	63	Jubiläumsgabe der Stadt Düsseldorf	18.500	—	—	—	Zu Nr. 63: Für Ergänzung der Stadt- geschichte Düsseldorfs aus Anlaß des 650jährigen Stadtjubiläums.
—	—	Weggefallene Nummern	—	650	5.348	923	
			31.850	650	5.348	923	
		Zusammenstellung der Ausgaben:					
10-16		Persönliche Ausgaben	24.600	14.520 (1.400)	21.265	17.620	
20-32		Allgemeine Sachausgaben	10.400	5.940	5.352	4.222	
40-44		Besondere Ausgaben	1.500	100	—	80	
60-63		Einmalige Ausgaben	31.850	650	5.348	923	
		Summe der Ausgaben E	68.350	21.210 (1.400)	31.965	22.845	
		Ab Summe der Einnahmen E	7.080	—	—	—	
		Mithin Zufluß E	61.270	21.210	31.965	22.845	
	F	Kunsthalle.					
		Persönliche Ausgaben:					
V 6/—	10	Gehälter	—	—	—	2.736	
" 6	11	Versicherungsbeiträge für Angestellte . . .	—	—	—	—	
" 7	12	Ruhegehälter und Hinterbliebenenbezüge . .	—	—	—	—	
" 7	13	Versorgungsgebührrnisse für Angestellte . .	—	—	—	—	
" 14	14	Löhne	—	—	—	—	
" 14	15	Versorgungsgebührrnisse für Arbeiter	380	386	347	40	
" 6	16	Sonstige persönliche Ausgaben	—	—	—	—	
			380	386	347	2.776	
		Allgemeine Sachausgaben:					
V 14	20	Reise- und Umzugskosten	—	—	—	—	
—	21	Verwaltungskostenanteile	910	510	488	360	Zu Nr. 21: Zahlbar am 1. 3. 1938, an Haupt- und Zentralverwal- tung 140 R.M. an Hochbauverwaltung 770 "
V 14	22	Gebäudeunterhaltung durch das Hochbauamt .	3.400	3.500 (1.700)	3.500	2.900	Zu Nr. 22: Für Hochbauverwaltung.
" 14	23	Drucksachen und Buchbinderarbeiten	—	—	—	—	
" 14	24	Feuer-, Haftpflicht- und sonstige Versicherungen	475	800	780	800	Zu Nr. 24: Zahlbar am 1. 3. 1938 an Rechtsamt.
		Zu übertragen	4.785	4.810 (1.700)	4.768	4.060	

Abschnitt III: Volksbildung, Kunst und Wissenschaft.
22. Bildende Kunst und Museen.

Statistische Bezeichnung	Nr.	Bezeichnung der Einnahmen	Vor- anschlag 1937 <i>R.M.</i>	Vor- anschlag 1936 <i>R.M.</i>	31- ergebnis 1935 <i>R.M.</i>	31- ergebnis 1934 <i>R.M.</i>	Bemerkungen
	F	Übertrag	6.660	5.290	6.546	5.395	
			6.660	5.290	6.546	5.395	
		Besondere Einnahmen:					
	40	Eintrittsgelder aus der Kunstausstellung 1937 .	24.000	—	—	—	
			24.000	—	—	—	
		Einmalige Einnahmen:					
		Keine Einnahmen	—	—	—	—	
			—	—	—	—	
		Zusammenstellung der Einnahmen:					
	—	Persönliche Einnahmen	—	—	—	636	
	20-23	Allgemeine Sacheinnahmen	6.660	5.290	6.546	5.395	
	40	Besondere Einnahmen	24.000	—	—	—	
	—	Einmalige Einnahmen	—	—	—	—	
		Summe der Einnahmen F	30.660	5.290	6.546	6.031	
	G	Beirather Heimatmuseum.					
		Persönliche Einnahmen:					
		Keine Einnahmen	—	—	—	—	
			—	—	—	—	
		Allgemeine Sacheinnahmen:					
		Keine Einnahmen	—	—	—	—	
			—	—	—	—	
		Zu übertragen	—	—	—	—	

Abschnitt III: Volksbildung, Kunst und Wissenschaft.

22. Bildende Kunst und Museen.

Statistische Bezeichnung	Nr.	Bezeichnung der Ausgaben	Voranschlag 1937 R.M.	Voranschlag 1936 R.M.	Zi- ergebnis 1935 R.M.	Zi- ergebnis 1934 R.M.	Bemerkungen
	F	Übertrag	4.785	(1.700) 4.810	4.768	4.060	
V 14	25	Einrückungsgebühren	—	—	—	—	
" 14/—	26	Miete, Heizung, Beleuchtung, Reinigung, Wasserverbrauch	5.035	4.640	4.359	4.937	Zu Nr. 26: Darunter, zahlbar am 1. 3. 1938, an Haupt- und Zentralver- waltung 1.283 R.M. Außerdem für Heizamt 3.500 "
" 14	27	Ergänzung und Unterhaltung des Inventars .	300	500	570	500	Zu Nr. 27: Für Hochbauverwaltung.
" 14	28	Fernsprechgebühren und Unterhaltung der Fern- sprechanlagen	—	—	—	—	
" 14	29	Steuern und Abgaben	1.000	1.000	—	—	
" 14	30	Bücher und Zeitschriften	—	—	—	—	
" 14	31	Sonstiger Bürobedarf	—	—	—	—	
" 14	32	Verschiedene kleinere Ausgaben	3	—	—	—	
			11.123	(1.700) 10.950	9.697	9.497	
		Besondere Ausgaben:					
V 8/9	40	Schuldendienst:					
	400	Zinsen	2.423	2.644	2.845	5.012	
	401	Tilgung	2.394	2.123	1.536		
" 5	41	Beitrag für die Gesellschaft zur Förderung der Düsseldorfer bildenden Kunst	38.000	14.000	14.000	14.000	Zu Nr. 41: Mehrbetrag aus Anlaß der Kunstaussstellung 1937 und Übernahme eines Verkaufsladens.
			42.817	18.767	18.381	19.012	
		Einmalige Ausgaben:					
	60	Erneuerung und Instandsetzungsarbeiten an den Glas- usw. Dächern	4.000	—	—	—	Zu Nr. 60: Für Hochbauverwaltung.
	—	Weggefallene Nummern	—	—	1.900	—	
			4.000	—	1.900	—	
		Zusammenstellung der Ausgaben:					
10-16		Persönliche Ausgaben	380	386	347	2.776	
20-32		Allgemeine Sachausgaben	11.123	(1.700) 10.950	9.697	9.497	
40-41		Besondere Ausgaben	42.817	18.767	18.381	19.012	
60		Einmalige Ausgaben	4.000	—	1.900	—	
		Summe der Ausgaben F	58.320	30.103	30.325	31.285	
		Ab Summe der Einnahmen F	30.660	5.290	6.546	6.031	
		Within Zuschuß F	27.660	24.813	23.779	25.254	
	G	Beirather Heimatmuseum.					
		Persönliche Ausgaben:					
V 6	10	Gehälter	—	—	—	—	
" 6	11	Versicherungsbeiträge für Angestellte	—	—	—	—	
" 7	12	Ruhegehälter und Hinterbliebenenbezüge	—	—	—	—	
" 7	13	Versorgungsgebührrnisse für Angestellte	—	—	—	—	
" 14	14	Löhne	2.300	(720) 950	619	—	Zu Nr. 14: Übersicht siehe Erläuterungen.
" 14	15	Versorgungsgebührrnisse für Arbeiter	—	—	—	—	
" 6	16	Sonstige persönliche Ausgaben	480	480	480	480	
			2.780	(720) 1.430	1.099	480	
		Allgemeine Sachausgaben:					
V 14	20	Reise- und Umzugskosten	100	50	32	48	
—	21	Verwaltungskostenanteile	15	10	—	—	Zu Nr. 21: Zahlbar am 1. 3. 1938 an Hochbauverwaltung.
V 14	22	Gebäudeunterhaltung durch das Hochbauamt .	500	—	—	—	Zu Nr. 22: Für Herrichtung des Flur- und Fußbodens.
" 14	23	Drucksachen und Buchbinderarbeiten	50	50	—	—	Zu Nr. 23: Darunter 25 R.M., zahlbar am 1. 3. 1938 an Haupt- und Zentralver- waltung.
" 14	24	Feuer-, Haftpflicht- und sonstige Versicherungen .	55	160	170	170	Zu Nr. 24: Zahlbar am 1. 3. 1938 an Rechtsamt.
		Zu übertragen	720	270	202	218	

Abschnitt III: Volksbildung, Kunst und Wissenschaft.
22. Bildende Kunst und Museen.

Statistische Bezeichnung	Nr.	Bezeichnung der Einnahmen	Vor- anschlag 1937 <i>R.M.</i>	Vor- anschlag 1936 <i>R.M.</i>	Ist- ergebnis 1935 <i>R.M.</i>	Ist- ergebnis 1934 <i>R.M.</i>	Bemerkungen
	G	Übertrag	—	—	—	—	
			—	—	—	—	
		Besondere Einnahmen:					
V 5	40	Eintrittsgelder	1.500	1.200	1.136	527	
	41	Zuschuß der Provinzialverwaltung	—	—	3	600	
	—	Weggefallene Nummern	—	—	—	14	
			1.500	1.200	1.139	1.141	
		Einmalige Einnahmen:					
		Keine Einnahmen	—	—	—	—	
			—	—	—	—	
		Zusammenstellung der Einnahmen:					
—		Persönliche Einnahmen	—	—	—	—	
—		Allgemeine Sacheinnahmen	—	—	—	—	
40-41		Besondere Einnahmen	1.500	1.200	1.139	1.141	
—		Einmalige Einnahmen	—	—	—	—	
		Summe der Einnahmen G	1.500	1.200	1.139	1.141	
		Zusammenstellung der Einnahmen:					
A		Kunstsammlungen der Stadt Düsseldorf	41.510	(-1.000) 40.445	73.997	69.787	
B		Reichswirtschaftsmuseum Volk und Arbeit	34.634	4.880	5.130	3.500	
C		Löbbede-Museum	1.936	(2.000) 1.295	1.878	2.865	
D		Stadtmuseum	4.720	(5.500) 3.160	10.269	1.835	
E		Stadtarchiv	7.080	—	—	—	
F		Kunsthalle	30.660	5.290	6.546	6.031	
G		Benrather Heimatmuseum	1.500	1.200	1.139	1.141	
		Summe der Einnahmen	122.040	(6.500) 56.270	98.959	85.159	

Abschnitt III: Volksbildung, Kunst und Wissenschaft.
22. Bildende Kunst und Museen.

Statistische Bezeichnung	Nr.	Bezeichnung der Ausgaben	Voranschlag 1937 R.M.	Voranschlag 1936 R.M.	3½-Jähriges Ergebnis 1935 R.M.	3½-Jähriges Ergebnis 1934 R.M.	Bemerkungen
	G	Übertrag	720	270	202	218	
V 14	25	Einrückungsgebühren	—	—	—	—	
" 14	26	Miete, Heizung, Beleuchtung, Reinigung, Wasserverbrauch	3.500	3.550	3.078	927	Zu Nr. 26: Darunter 2.700 R.M. für Heizamt.
" 14	27	Ergänzung und Unterhaltung des Inventars	150	100	340	—	Zu Nr. 27: Für Hochbauverwaltung.
" 14	28	Fernsprechgebühren und Unterhaltung der Fernsprechanlagen	150	—	—	—	
" 14	29	Steuern und Abgaben	30	—	—	—	
" 14	30	Bücher und Zeitschriften	100	50	44	50	
" 14	31	Sonstiger Bürobedarf	50	50	45	14	Zu Nr. 31: Darunter 25 R.M., zahlbar am 1. 3. 1938 an Haupt- und Zentralverwaltung.
" 14	32	Verschiedene kleinere Ausgaben	—	—	—	—	
			4.700	4.020	3.709	1.209	
		Besondere Ausgaben:					
V 8/9	40	Schuldbendienst	—	—	—	—	
" 14	41	Ergänzung und Unterhaltung der Sammlungen, für Sonderausstellungen sowie Bildungs- und Forschungszwecke usw.	2.000	2.000	1.804	712	
	42	Werbung	300	—	—	—	
	—	Weggefallene Nummern	—	—	—	—	
			2.300	2.000	1.804	712	
		Einmalige Ausgaben:					
	—	Weggefallene Nummern	—	—	3	—	
			—	—	3	—	
		Zusammenstellung der Ausgaben:					
10-16		Persönliche Ausgaben	2.780	(720) 1.430	1.099	480	
20-32		Allgemeine Sachausgaben	4.700	4.020	3.709	1.209	
40-42		Besondere Ausgaben	2.300	2.000	1.804	712	
—		Einmalige Ausgaben	—	—	3	—	
		Summe der Ausgaben G	9.780	7.450	6.615	2.401	
		Ab Summe der Einnahmen G	1.500	1.200	1.139	1.141	
		Mithin Zuschuß G	8.280	6.250	5.476	1.260	
		Zusammenstellung der Ausgaben:					
A		Kunstsammlungen der Stadt Düsseldorf	516.260	(21.880) 501.974	804.547	510.913	
B		Reichswirtschaftsmuseum Volk und Arbeit	155.894	(6.250) 108.722	121.762	108.571	
C		Löbbecke-Museum	18.586	(1.200) 18.841	15.420	12.354	
D		Stadtmuseum	130.010	(1.700) 80.990	70.119	47.850	
E		Stadtarchiv	68.350	(1.400) 21.210	31.965	22.845	
F		Kunsthalle	58.320	(1.700) 30.103	30.325	31.285	
G		Benrather Heimatmuseum	9.780	(720) 7.450	6.615	2.401	
		Summe der Ausgaben	957.200	(31.850) 769.200	1.080.753	736.219	
		Ab Summe der Einnahmen	122.040	(6.500) 56.270	98.959	85.159	
		Mithin Zuschuß	835.160	713.020	981.794	651.060	

Abschnitt III: Volksbildung, Kunst und Wissenschaft.
23. Rheinhalle (einschl. Planetarium).

Statistische Bezeichnung	Nr.	Bezeichnung der Einnahmen	Vor- anschlag 1937 <i>R.M.</i>	Vor- anschlag 1936 <i>R.M.</i>	Er- gebnis 1935 <i>R.M.</i>	Er- gebnis 1934 <i>R.M.</i>	Bemerkungen
		Persönliche Einnahmen:					
		Keine Einnahmen	—	—	—	—	
			—	—	—	—	
		Allgemeine Sacheinnahmen:					
V 12	20	Mieten, Pachten und dergleichen	22.600	(6.000) 14.100	17.641	17.972	Zu Nr. 20: Mehreinnahmen infolge Vermietung der Grünen Halle und hiesiger Ausnutzung des Kuppelsaales. Darunter 5.180 R.M. von Führern Kunst u. Museen — Stadtmuseum.
			22.600	(6.000) 14.100	17.641	17.972	
		Besondere Einnahmen:					
V 5	40	Eintrittsgelder aus astronomischen Veranstaltungen	1.650	6.100	5.259	4.560	Zu Nr. 40: Wenigereinnahmen infolge Wegfalls der astronomischen Vorlesungen für die Volksschulen.
„ 12	41	Unvorhergesehenes	—	50 (-9.500)	—	—	
	—	Weggefallene Nummern	—	10.000	11.840	—	
			1.650	(-9.500) 16.150	17.099	4.560	
		Einmalige Einnahmen:					
		Keine Einnahmen	—	—	—	—	
			—	—	—	—	
		Zusammenstellung der Einnahmen:					
—		Persönliche Einnahmen	—	—	—	—	
20		Allgemeine Sacheinnahmen	22.600	(6.000) 14.100	17.641	17.972	
40-41		Besondere Einnahmen	1.650	(-9.500) 16.150	17.099	4.560	
—		Einmalige Einnahmen	—	—	—	—	
		Summe der Einnahmen	24.250	(-3.500) 30.250	34.740	22.532	

Abschnitt III: Volksbildung, Kunst und Wissenschaft.

23. Rheinhalle (einschl. Planetarium).

Statistische Bezeichnung	Nr.	Bezeichnung der Ausgaben	Voranschlag 1937 R.M.	Voranschlag 1936 R.M.	3½-Jahresergebnis 1935 R.M.	3½-Jahresergebnis 1934 R.M.	Bemerkungen
		Persönliche Ausgaben.					
V 6	10	Gehälter	3.630	3.630	3.497	3.326	Zu Nr. 10: Stellenplan f. Erläuterungen.
" 6	11	Versicherungsbeiträge für Angestellte	60	140	130	130	
" 7	12	Ruhegehälter und Hinterbliebenenbezüge	—	—	—	—	
" 7	13	Versorgungsgebührrnisse für Angestellte	—	—	—	—	
" 14	14	Löhne	11.100	8.200	5.516	5.762	Zu Nr. 14: Mehrausgaben infolge Neueinstellung von 2 Buchfrauen und 1 Arbeiter. Übersicht siehe Erläuterungen.
" 14	15	Versorgungsgebührrnisse für Arbeiter	360	369	318	518	
" 6	16	Sonstige persönliche Ausgaben	—	—	—	—	
			15.150	(800) 12.339	9.461	9.736	
		Allgemeine Sachausgaben:					
V 14	20	Reise- und Umzugskosten	—	—	—	—	
—	21	Verwaltungskostenanteile	1.360	1.079	2.159	2.192	Zu Nr. 21: Zahlbar am 1. 3. 1938, an Haupt- und Zentralverwaltung 540 R.M. an Hochbauverwaltung 820 "
V 14	22	Gebäudeunterhaltung	4.600	(1.500) 5.890	3.890	2.750	Zu Nr. 22: Für Hochbauverwaltung.
" 14	23	Drucksachen und Buchbinderarbeiten	300	300	438	—	Zu Nr. 23: Zahlbar am 1. 3. 1938 an Haupt- und Zentralverwaltung.
" 14	24	Feuer-, Haftpflicht- und sonstige Versicherungen	1.439	1.434	1.300	910	Zu Nr. 24: Darunter 1.305 R.M., zahlbar an das Rechtsamt.
" 14	25	Einrückungsgebühren und sonstige Reklamekosten	—	—	—	—	
" 14	26	Miete, Heizung, Beleuchtung, Reinigung, Wasserverbrauch	12.250	12.800	12.085	12.057	Zu Nr. 26: Darunter, zahlbar am 1. 3. 1938, an Straßenreinigung 700 R.M. Außerdem für Heizamt 5.500 "
" 14	27	Ergänzung und Unterhaltung des Inventars	11.925	2.660	3.264	600	Zu Nr. 27: Darunter 1.600 R.M. für Hochbauverwaltung. Mehrausgaben infolge Durchführung verschiedener Veränderungen.
" 14	28	Fernsprechgebühren und Unterhaltung der Fernsprechanlagen	300	600	236	249	
" 14	29	Steuern und Abgaben	1.685	1.730	1.297	1.286	
" 14	30	Bücher, Zeitschriften, Noten	50	50	—	2	
" 14	31	Sonstiger Bürobedarf	30	30	20	14	
" 14	32	Verschiedene kleinere Ausgaben	94	100	98	61	
			34.033	(1.500) 26.673	24.787	20.121	
		Besondere Ausgaben:					
V 8/9	40	Schuldendienst:					
	400	Zinsen	98.494	107.448	115.642	189.480	
	401	Tilgung	83.223	72.360	48.880	1.969	
" 14	41	Astronomische Vorführungen	1.500	1.500	1.514	—	
—	—	Weggefallene Nummern	—	(-6.500) 6.500	7.715	—	
			183.217	(-6.500) 187.808	173.751	191.449	
		Einmalige Ausgaben:					
V 12	60	Stuhlbefestigung und Kuppelbesteigevorrichtung	220	—	—	—	
—	61	Durchführung verschiedener Änderungen	2.000	—	—	—	Zu Nr. 61: Für Hochbauverwaltung.
—	62	Ergänzung der Heizungsanlage	7.500	—	—	—	Zu Nr. 62: Für Heizamt.
—	—	Weggefallene Nummern	—	14.580	52.500	—	
			9.720	14.580	52.500	—	
		Zusammenstellung der Ausgaben:					
10-16		Persönliche Ausgaben	15.150	(800) 12.339	9.461	9.736	
20-32		Allgemeine Sachausgaben	34.033	(1.500) 26.673	24.787	20.121	
40-41		Besondere Ausgaben	183.217	(-6.500) 187.808	173.751	191.449	
60-62		Einmalige Ausgaben	9.720	14.580	52.500	—	
		Summe der Ausgaben	242.120	(-4.200) 241.400	260.499	221.306	
		Ab Summe der Einnahmen	24.250	(-3.500) 30.250	34.740	22.532	
		Mithin Zuschuß	217.870	211.150	225.759	198.774	

Abschnitt III: Volksbildung, Kunst und Wissenschaft.

24. Volksbüchereien und Landes- und Stadtbibliothek.

Statistische Bezeichnung	Nr.	Bezeichnung der Einnahmen	Vor- anschlag 1937 <i>R.M.</i>	Vor- anschlag 1936 <i>R.M.</i>	St- ergebnis 1935 <i>R.M.</i>	St- ergebnis 1934 <i>R.M.</i>	Bemerkungen
	A	Volksbüchereien.					
		Persönliche Einnahmen:					
		Keine Einnahmen	—	—	—	—	
			—	—	—	—	
		Allgemeine Sacheinnahmen:					
		Keine Einnahmen	—	—	—	—	
			—	—	—	—	
		Besondere Einnahmen:					
V 5	40	Erlös aus dem Verkauf von Lesekarten und aus Mahn- und Vormerkungsgebühren	6.500	6.500	7.443	6.279	
„ 12	41	Für verlorene und beschädigte Bücher	150	150	152	152	
„ 12	42	Aus dem Verkauf von Katalogen	150	150	43	319	
„ 5	43	Lesesaalkarten	200	205	214	244	
			7.000	7.005	7.852	6.994	

Abschnitt III: Volksbildung, Kunst und Wissenschaft.

24. Volksbüchereien und Landes- und Stadtbibliothek.

Statische Bezeichnung	Nr.	Bezeichnung der Ausgaben	Voranschlag 1937 <i>R.M.</i>	Voranschlag 1936 <i>R.M.</i>	3t-ergebnis 1935 <i>R.M.</i>	3t-ergebnis 1934 <i>R.M.</i>	Bemerkungen
A Volksbüchereien.							
Persönliche Ausgaben:							
V 6	10	Gehälter	122.160	119.120	115.219	112.725	Zu Nr. 10: Stellenplan f. Erläuterungen.
" 6	11	Versicherungsbeiträge für Angestellte	2.550	2.210	2.560	1.730	
" 7	12	Ruhegehälter und Hinterbliebenenbezüge	29.080	27.540	23.703	27.867	
" 7	13	Verforgungsgebührrnisse für Angestellte	710	600	515	396	
" 14	14	Löhne	—	—	—	—	
" 14	15	Verforgungsgebührrnisse für Arbeiter	—	—	—	—	
" 6	16	Sonstige persönliche Ausgaben	—	—	—	—	
			154.500	149.470	141.997	142.718	
Allgemeine Sachausgaben:							
V 14	20	Reise- und Umzugskosten	250	250	149	39	Zu Nr. 21: Zahlbar am 1. 3. 1938, an Haupt- und Zentralverwaltung 14.740 <i>R.M.</i> an Hochbauverwaltung 430 "
—	21	Verwaltungskostenanteile	15.170	13.444	5.676	5.882	
V 14	22	Gebäudeunterhaltung durch das Hochbauamt	1.920	2.430	2.430	3.020	Zu Nr. 22: Für Hochbauverwaltung.
" 14	23	Drucksachen und Buchbinderarbeiten	15.000	12.000	12.000	12.000	Zu Nr. 23: Zahlbar am 1. 3. 1938 an Haupt- und Zentralverwaltung.
" 14	24	Feuer-, Haftpflicht- und sonstige Versicherungen	240	240	180	190	Zu Nr. 24: Zahlbar am 1. 3. 1938 an Rechtsamt.
" 14	25	Einrückungsgebühren	—	—	—	—	
" 14	26	Miete, Heizung, Beleuchtung, Reinigung, Wasserverbrauch	44.320	40.300	35.349	37.100	Zu Nr. 26: Draunter, zahlbar am 1. 3. 1938, an Haupt- und Zentralverwaltung 5.901 <i>R.M.</i> an Volksschulen 2.000 " an Park- und Gartenverwaltung 3.200 " Außerdem für Grundstücksverwaltung . 4.288 " für Wohnungsverwaltung . 2.310 " für Postamt 4.500 "
" 14	27	Ergänzung und Unterhaltung des Inventars	1.150	880	880	750	Zu Nr. 27: Für Hochbauverwaltung.
" 14	28	Fernsprechgebühren und Unterhaltung der Fernsprechanlagen	1.400	1.400	814	380	
" 14	29	Steuern und Abgaben	150	(200) 150	—	—	
" 14	30	Bücher und Zeitschriften	—	—	—	—	
" 14	31	Sonstiger Bürobedarf	1.000	700	500	600	Zu Nr. 31: Darunter 675 <i>R.M.</i> , zahlbar am 1. 3. 1938 an Haupt- und Zentralverwaltung.
" 14	32	Verschiedene kleinere Ausgaben	98	100	72	67	
			80.698	(200) 71.894	58.050	60.028	
Besondere Ausgaben:							
V 8/9	40	Schulden dienst	—	—	—	—	
" 14	41	Unterhaltung und Vermehrung der Bücherbestände	46.000	(20.000) 26.500	58.548	39.999	
" 14	42	Feuermelder usw.	12	12	12	—	
—	43	Anmahnung und Vereinhaltung nicht zurückgegebener Bücher und kleinere Anschaffungen der einzelnen Büchereien	1.000	1.000	657	—	
—	44	Literaturpreis	1.500	1.500	—	—	Zu Nr. 44: Stiftung der Stadt Düsseldorf zur Förderung des Schrifttums.
			48.512	(20.000) 29.012	59.217	39.999	

Abschnitt III: Volksbildung, Kunst und Wissenschaft.

24. Volksbüchereien und Landes- und Stadtbibliothek.

Statistische Bezeichnung	Nr.	Bezeichnung der Einnahmen	Vor- anschlag 1937 <i>R.M.</i>	Vor- anschlag 1936 <i>R.M.</i>	Ist- ergebnis 1935 <i>R.M.</i>	Ist- ergebnis 1934 <i>R.M.</i>	Bemerkungen
	A						
		Einmalige Einnahmen:					
	—	Weggefallene Nummern.	—	—	500	—	
			—	—	500	—	
		Zusammenstellung der Einnahmen:					
	—	Persönliche Einnahmen	—	—	—	—	
	—	Allgemeine Sacheinnahmen	—	—	—	—	
40-43	—	Besondere Einnahmen	7.000	7.005	7.852	6.994	
	—	Einmalige Einnahmen	—	—	500	—	
		Summe der Einnahmen A	7.000	7.005	8.352	6.994	
	B						
		Landes- und Stadtbibliothek.					
		Persönliche Einnahmen:					
		Keine Einnahmen	—	—	—	—	
			—	—	—	—	
		Allgemeine Sacheinnahmen:					
		Keine Einnahmen	—	—	—	—	
			—	—	—	—	
			—	—	—	—	

Abschnitt III: Volksbildung, Kunst und Wissenschaft.

24. Volksbüchereien und Landes- und Stadtbibliothek.

Statistische Bezeichnung	Nr.	Bezeichnung der Ausgaben	Voranschlag 1937 <i>R.M.</i>	Voranschlag 1936 <i>R.M.</i>	3½-jähriges Ergebnis 1935 <i>R.M.</i>	3½-jähriges Ergebnis 1934 <i>R.M.</i>	Bemerkungen
	A	Einmalige Ausgaben:					
V 12	60	Beschaffung von vier Schränken, Präsenzstäfen	1.400	—	—	—	Zu Nr. 60: Für Hochbauverwaltung.
	—	Weggefallene Nummern	—	3.000	409	500	
			1.400	3.000	409	500	
		Zusammenstellung der Ausgaben:					
10-16		Persönliche Ausgaben	154.500	149.470	141.997	142.718	
20-32		Allgemeine Sachausgaben	80.698	71.894 ⁽²⁰⁰⁾	58.050	60.028	
40-44		Besondere Ausgaben	48.512	29.012 ^(20.000)	59.217	39.999	
60		Einmalige Ausgaben	1.400	3.000	409	500	
		Summe der Ausgaben A	285.110	253.376 ^(20.200)	259.673	243.245	
		Ab Summe der Einnahmen A	7.000	7.005	8.352	6.994	
		Mithin Zuschuß A	278.110	246.371	251.321	236.251	
	B	Landes- und Stadtbibliothek.					
		Persönliche Ausgaben:					
V 6	10	Gehälter	64.340	61.550	62.335	54.192	Zu Nr. 10: Stellenplan i. Erläuterungen.
" 6	11	Versicherungsbeiträge für Angestellte	1.260	1.050	1.500	630	
" 7	12	Ruhegehälter und Hinterbliebenenbezüge	14.500	14.040	15.401	15.477	
" 7	13	Versorgungsgebührrnisse für Angestellte	2.680	2.220	1.948	1.481	
" 14	14	Löhne	3.200	3.950	3.740	3.698	Zu Nr. 14: Übersicht siehe Erläuterungen.
" 14	15	Versorgungsgebührrnisse für Arbeiter	210	214	158	133	
" 6	16	Sonstige persönliche Ausgaben u. Unterstützungen	—	—	—	—	
			86.190	83.024	85.082	75.551	
		Allgemeine Sachausgaben:					
V 14	20	Reise- und Umzugskosten	200	150 ⁽¹¹⁹⁾	115	50	
—	21	Verwaltungskostenanteile	8.248	7.225	2.221	2.120	Zu Nr. 21: Zahlbar am 1. 3. 1938, an Haupt- und Zentralverwaltung 8.110 R.M. an Hochbauverwaltung 138 "
V 14	22	Gebäudeunterhaltung durch das Hochbauamt	965	1.065	1.065	765	Zu Nr. 22: Für Hochbauverwaltung.
" 14	23	Drucksachen und Buchbinderarbeiten	13.000	10.700	10.700	7.700	Zu Nr. 23: Zahlbar am 1. 3. 1938 an Haupt- und Zentralverwaltung.
" 14	24	Feuer-, Haftpflicht- und sonstige Versicherungen	1.520	1.495	1.305	1.005	Zu Nr. 24: Zahlbar am 1. 3. 1938 an Rechtsamt.
" 14	25	Einrückungsgebühren	—	—	—	—	
" 14	26	Miete, Heizung, Beleuchtung, Reinigung, Wasserverbrauch	10.030	10.030	6.120	7.039	Zu Nr. 26: Darunter 5.320 R.M., zahlbar am 1. 3. 1938 an Haupt- und Zentralverwaltung.
" 14	27	Ergänzung und Unterhaltung des Inventars	480	600	345	300	Zu Nr. 27: Für Hochbauverwaltung.
" 14	28	Fernsprechgebühren und Unterhaltung der Fernsprechanlagen	250	250 ⁽¹⁰⁰⁾	288	212	
" 14	29	Steuern und Abgaben	80	80 ⁽¹⁰⁰⁾	—	—	
" 14	30	Bücher und Zeitschriften	—	—	—	—	
" 14	31	Sonstiger Bürobedarf	335	200	200	180	Zu Nr. 31: Zahlbar am 1. 3. 1938 an Haupt- und Zentralverwaltung.
" 14	32	Verschiedene kleinere Ausgaben	32	31	36	1	
			35.140	31.826 ⁽³¹⁹⁾	22.395	19.372	

Abschnitt III: Volksbildung, Kunst und Wissenschaft.

24. Volksbüchereien und Landes- und Stadtbibliothek.

Statistische Bezeichnung	Nr.	Bezeichnung der Einnahmen	Vor- anschlag 1937 <i>R.M.</i>	Vor- anschlag 1936 <i>R.M.</i>	Tit- ergebnis 1935 <i>R.M.</i>	Tit- ergebnis 1934 <i>R.M.</i>	Bemerkungen
	B	Besondere Einnahmen:					
V 5	40	Benutzungsgebühren	3.200	3.200	3.121	3.049	
" 5	41	Bandgebühren aus dem Leihverkehr mit anderen Bibliotheken	498	450	524	482	
" 12	42	Erlös aus dem Verkauf von Drucksachen, photo- graphischen Wiedergaben von Handschriften	3	3	—	—	
—	43	Von der Volksschulkasse für Verwaltung der Lehrerbibliothek	300	300	300	300	
V 12	44	Zuschuß aus dem Bergischen Schulfonds	2.700	2.700	2.700	2.700	In Nr. 44—46: Durchlaufend mit 411—413 der Ausgabe.
" 2a	45	Provinzialzuschuß	600	600	600	600	
" 12	46	Aus der Dr.-Lacomblet-Stiftung	139	132	147	124	
—	47	Von den höheren Knabenschulen für Verwal- tung der Bibliothek des Deutschkundlichen Instituts	200	200	—	—	
—	—	Weggefallene Nummern	—	—	—	—	
			7.640	7.585	7.392	7.255	
		Einmalige Einnahmen:					
		Keine Einnahmen	—	—	—	—	
			—	—	—	—	
		Zusammenstellung der Einnahmen:					
—	—	Persönliche Einnahmen	—	—	—	—	
—	—	Allgemeine Sacheinnahmen	—	—	—	—	
40—47	—	Besondere Einnahmen	7.640	7.585	7.392	7.255	
—	—	Einmalige Einnahmen	—	—	—	—	
		Summe der Einnahmen B	7.640	7.585	7.392	7.255	
		Zusammenstellung der Einnahmen:					
A		Volksbüchereien	7.000	7.005	8.352	6.994	
B		Landes- und Stadtbibliothek	7.640	7.585	7.392	7.255	
		Summe der Einnahmen	14.640	14.590	15.744	14.249	

Abschnitt III: Volksbildung, Kunst und Wissenschaft.
24. Volksbüchereien und Landes- und Stadtbibliothek.

Statistische Bezeichnung	Nr.	Bezeichnung der Ausgaben	Vor- anschlag 1937 <i>R.M.</i>	Vor- anschlag 1936 <i>R.M.</i>	Er- gebnis 1935 <i>R.M.</i>	Er- gebnis 1934 <i>R.M.</i>	Bemerkungen
	B	Besondere Ausgaben:					
V 8/9	40	Schuldendienst:					
	400	Zinsen	4.266	4.647	4.997	7.643	
	401	Tilgung	3.510	2.890	1.930		
" 14	41	Vermehrung und Katalogisierung der Bestände der Bibliothek:					
" 14	410	Aus städtischen Mitteln	28.000	27.000	27.000	20.800	
" 14	411	Aus dem Bergischen Schulfonds	2.700	2.700	2.699	2.700	Zu Nr. 411—413: Durchlaufend mit Nr. 44—46 der Einnahme.
" 14	412	Aus dem Provinzialzuschuß	600	600	599	599	
" 14	413	Aus der Dr.-Lacomblet-Stiftung	139	132	271	—	
" —	42	Katalogisierung und Ordnen der Volksschul- lehrerbibliothek	300	300	270	51	
V 14	43	Für Vereinheitlichung der vom Staate mit der Lan- des- u. Stadtbibliothek übernommenen Kataloge	500	500 ⁽²⁰⁰⁾	448	397	
" 14	44	Leihverkehr	1.500	1.400	1.436	1.260	
" 14	45	Feuermelder usw.	70	70	61	50	
" 5	46	Bereinsbeiträge	1.055	1.055	1.050	800	Zu Nr. 46: Übersicht siehe Erläuterungen.
	47	Katalogisierung und Ordnen der Bibliothek des Deutschkundlichen Instituts	200	200	—	—	Zu Nr. 47: Siehe Nr. 47 der Einnahme.
			42.840	41.494 ⁽²⁰⁰⁾	40.761	34.300	
		Einmalige Ausgaben:					
—	60	Druck von Veröffentlichungen aus der Landes- und Stadtbibliothek	1.000	1.000	—	—	
—	—	Weggefallene Nummern	—	4.650	425	—	
			1.000	5.650	425	—	
		Zusammenstellung der Ausgaben:					
10-16		Persönliche Ausgaben	86.190	83.024 ⁽³¹⁹⁾	85.082	75.551	
20-32		Allgemeine Sachausgaben	35.140	31.826 ⁽²⁰⁰⁾	22.395	19.372	
40-47		Besondere Ausgaben	42.840	41.494	40.761	34.300	
60		Einmalige Ausgaben	1.000	5.650	425	—	
		Summe der Ausgaben B	165.170	161.994⁽⁵¹⁹⁾	148.663	129.223	
		Ab Summe der Einnahmen B	7.640	7.585	7.392	7.255	
		Mithin Zuschuß B	157.530	154.409	141.271	121.968	
		Zusammenstellung der Ausgaben:					
A		Volksbüchereien	285.110	253.376 ^(20.200)	259.673	243.245	
B		Landes- und Stadtbibliothek	165.170	161.994 ⁽⁵¹⁹⁾	148.663	129.223	
		Summe der Ausgaben	450.280	415.370^(20.719)	408.336	372.468	
		Ab Summe der Einnahmen	14.640	14.590	15.744	14.249	
		Mithin Zuschuß	435.640	400.780	392.592	358.219	

Abschnitt III: Volksbildung, Kunst und Wissenschaft.

25. Sternwarte.

Statistische Bezeichnung	Nr.	Bezeichnung der Einnahmen	Vor- anschlag 1937 <i>R.M.</i>	Vor- anschlag 1936 <i>R.M.</i>	Er- gebnis 1935 <i>R.M.</i>	Er- gebnis 1934 <i>R.M.</i>	Bemerkungen
		Persönliche Einnahmen:					
		Keine Einnahmen	—	—	—	—	
			—	—	—	—	
		Allgemeine Sacheinnahmen:					
V 12	20	Miete und Pacht	920	920	920	920	
			920	920	920	920	
		Besondere Einnahmen:					
—		Weggefallene Nummern	—	—	49	—	
			—	—	49	—	
		Einmalige Einnahmen:					
		Keine Einnahmen	—	—	—	—	
			—	—	—	—	
		Zusammenstellung der Einnahmen:					
—		Persönliche Einnahmen	—	—	—	—	
20		Allgemeine Sacheinnahmen	920	920	920	920	
—		Besondere Einnahmen	—	—	—	—	
—		Einmalige Einnahmen	—	—	49	—	
		Summe der Einnahmen	920	920	969	920	

Abschnitt III: Volksbildung, Kunst und Wissenschaft.

25. Sternwarte.

Statistische Bezeichnung	Nr.	Bezeichnung der Ausgaben	Vor- anschlag 1937 <i>R.M.</i>	Vor- anschlag 1936 <i>R.M.</i>	Zit- ergebnis 1935 <i>R.M.</i>	Zit- ergebnis 1934 <i>R.M.</i>	Bemerkungen
		Persönliche Ausgaben:					
V 6	10	Gehälter	8.310	8.310	8.309	8.309	Zu Nr. 10: Stellenplan f. Erläuterungen.
" 6	11	Versicherungsbeiträge für Angestellte	—	—	—	—	
" 7	12	Ruhegehälter und Hinterbliebenenbezüge	—	—	—	—	
" 7	13	Verorgungsgebührrnisse für Angestellte	—	—	—	—	
" —	14	Löhne	—	—	—	—	
" —	15	Verorgungsgebührrnisse für Arbeiter	—	—	—	—	
V 6	16	Sonstige persönliche Ausgaben	—	—	—	—	
			8.310	8.310	8.309	8.309	
		Allgemeine Sachausgaben:					
V 14	20	Reise- und Umzugskosten	—	—	—	—	Zu Nr. 21: Zahlbar am 1. 3. 1938 an Hochbauverwaltung.
" —	21	Verwaltungskostenanteile	38	370	118	84	
V 14	22	Gebäudeunterhaltung durch das Hochbauamt	300	870	875	600	Zu Nr. 22: Für Hochbauverwaltung.
" 14	23	Druckfachen und Buchbinderarbeiten	—	—	—	—	
" 14	24	Feuer-, Haftpflicht- und sonstige Versicherungen	55	55	45	45	Zu Nr. 24: Zahlbar am 1. 3. 1938 an Rechtsamt.
" 14	25	Einrückungsgebühren	—	—	—	—	
" 14	26	Miete, Heizung, Beleuchtung, Reinigung, Wasserverbrauch	140	140	120	77	
" 14	27	Ergänzung und Unterhaltung des Inventars	80	100	115	100	Zu Nr. 27: Für Hochbauverwaltung.
" 14	28	Fernsprechgebühren und Unterhaltung der Fernsprechanlagen	—	—	—	—	
" 14	29	Steuern und Abgaben	685	685 (30)	641	642	
" 14	30	Bücher und Zeitschriften	126	94	96	91	
" 14	31	Sonstiger Bürobedarf	—	—	—	—	
" 14	32	Verschiedene kleinere Ausgaben	—	—	—	—	
			1.424	2.314 (30)	2.010	1.639	
		Besondere Ausgaben:					
V 8/9	40	Schuldendienst:					
	400	Zinsen	—	—	—	—	
	401	Tilgung	116	116	112	120	
" —	—	Weggefallene Nummern	—	—	49	—	
			116	116	161	120	
		Einmalige Ausgaben:					
" —	—	Weggefallene Nummern	—	2.730	—	—	
			—	2.730	—	—	
		Zusammenstellung der Ausgaben:					
10-16		Persönliche Ausgaben	8.310	8.310 (30)	8.309	8.309	
20-32		Allgemeine Sachausgaben	1.424	2.314	2.010	1.639	
40		Besondere Ausgaben	116	116	161	120	
" —		Einmalige Ausgaben	—	2.730	—	—	
		Summe der Ausgaben	9.850	13.470 (30)	10.480	10.068	
		Ab Summe der Einnahmen	920	920	969	920	
		Mitthin Zuschuß	8.930	12.550	9.511	9.148	

Abschnitt III: Volksbildung, Kunst und Wissenschaft.

26. Zoologischer Garten (Scheidt-Keim-Stiftung).

Statistische Bezeichnung	Nr.	Bezeichnung der Einnahmen	Vor- anschlag 1937 <i>R.M.</i>	Vor- anschlag 1936 <i>R.M.</i>	St- ergebnis 1935 <i>R.M.</i>	St- ergebnis 1934 <i>R.M.</i>	Bemerkungen
		Personliche Einnahmen:					
		Keine Einnahmen	—	—	—	—	
			—	—	—	—	
		Allgemeine Sacheinnahmen:					
V 12	20	Pacht aus den Zoo-Gaststätten	16.000	16.000	16.000	16.000	
" 12	21	Miete für die Tennisplätze	3.200	4.100	4.100	4.900	
" 12	22	Sonstige Mieten	1.860	1.860	1.912	1.923	
			21.060	21.960	22.012	22.823	
		Besondere Einnahmen:					
V 12	40	Erlös aus dem Verkauf von Tieren und Tier- abfällen	1.000	1.000	1.436	1.495	
" 5	41	Jahres- und Tagesarten und besondere Veranstaltungen	130.000	(- 20.000) 130.000	114.817	141.207	
" 12	42	Vom Wirtschaftspächter geleistete Rückerstat- tungen	2.000	(- 500) 2.000	1.224	1.801	
		Zu übertragen	133.000	(- 20.500) 133.000	117.477	144.503	

Abschnitt III: Volksbildung, Kunst und Wissenschaft.

28. Zoologischer Garten (Scheidt-Keim-Stiftung).

Statistische Bezeichnung	Nr.	Bezeichnung der Ausgaben	Vor- anschlag 1937 <i>R.M.</i>	Vor- anschlag 1936 <i>R.M.</i>	3½- ergebnis 1935 <i>R.M.</i>	3½- ergebnis 1934 <i>R.M.</i>	Bemerkungen
		Persönliche Ausgaben:					
V 6	10	Gehälter	22.160	21.850	21.280	20.450	Zu Nr. 10: Stellenplan siehe Erläuterungen.
" 6	11	Versicherungsbeiträge für Angestellte	440	410	600	430	
" 7	12	Ruhegehälter und Hinterbliebenenbezüge	3.940	5.120	3.661	5.900	
" 7	13	Versorgungsgebühren für Angestellte	1.120	500	930	730	
				(1.000)			
" 14	14	Löhne	60.670	58.500	55.001	56.212	Zu Nr. 14: Übersicht siehe Erläuterungen.
" 14	15	Versorgungsgebühren für Arbeiter	3.320	3.318	2.739	2.767	
" 6	16	Sonstige persönliche Ausgaben	800	800	800	600	
			92.450	(1.000) 90.498	85.011	87.089	
		Allgemeine Sachausgaben:					
V 14	20	Reise- und Umzugskosten	400	200	147	100	
—	21	Verwaltungskostenanteile	2.970	2.575	1.820	2.050	Zu Nr. 21: Zahlbar am 1. 3. 1938 an Haupt- und Zentralverwaltung.
V 14	22	Gebäudeunterhaltung	15.000	15.000	8.678	11.295	
" 14	23	Drucksachen und Buchbinderarbeiten	1.400	1.400	1.600	1.600	Zu Nr. 23: Zahlbar am 1. 3. 1938 an Haupt- und Zentralverwaltung.
" 14	24	Feuer-, Haftpflicht- und sonstige Versicherungen	1.343	1.340	1.270	1.195	Zu Nr. 24: Zahlbar am 1. 3. 1938 an Rechtsamt.
" 14	25	Einrückungsgebühren	100	100	87	—	
" 14	26	Miete, Heizung, Beleuchtung, Reinigung, Wasserverbrauch	12.000	(- 1.000) 15.000	10.861	12.448	Zu Nr. 26: Darunter 4.000 R.M. für Heizung.
" 14	27	Ergänzung und Unterhaltung des Inventars .	1.500	1.500	—	—	
" 14	28	Fernsprechgebühren und Unterhaltung der Fern- sprechanlagen	700	650	635	565	
" 14	29	Steuern und Abgaben	11.850	13.000	10.934	8.274	
" 14	30	Bücher und Zeitschriften	100	57	13	30	
" 14	31	Sonstiger Bürobedarf	475	125	100	100	Zu Nr. 31: Zahlbar am 1. 3. 1938 an Haupt- und Zentralverwaltung.
" 14	32	Verschiedene kleinere Ausgaben	—	—	—	—	
			47.838	(- 1.000) 50.947	36.145	37.657	
		Besondere Ausgaben:					
V 8/9	40	Schuldendienst:					
	400	Zinsen	7.763	8.014	7.675	14.083	
	401	Tilgung	7.319	6.140	4.936		
" 14	41	Zahlungsbilber	360	290	259	289	
				(- 6.000)			
" 14	42	Konzerte, Vergnügungen, Ausstellungen, Reklame	27.000	27.000	21.872	26.601	
		Zu übertragen	42.442	(- 6.000) 41.444	34.742	40.973	

Abschnitt III: Volksbildung, Kunst und Wissenschaft.
26. Zoologischer Garten (Scheidt-Keim-Stiftung).

Statistische Bezeichnung	Nr.	Bezeichnung der Einnahmen	Vor- anschlag 1937 <i>R.M.</i>	Vor- anschlag 1936 <i>R.M.</i>	3½- ergebnis 1935 <i>R.M.</i>	3½- ergebnis 1934 <i>R.M.</i>	Bemerkungen
		Übertrag	133.000	(- 20,500) 133.000	117.477	144.503	
V 12	43	Rückerstattungen von Auslagen für andere . . .	599	705	684	490	
" 12	44	Aus der Karl-Weiler-Stiftung	—	144	160	135	
—	45	Tiertausch	—	1	2.975	7.018	Zu Nr. 45: Einnahmen sind bei Nr. 46 Ausgabe in Zugang zu stellen.
—	46	Pacht vom Eisstadion	1	(- 3.000) 6.000	—	—	
—	47	Rückerstattung von Heizungskosten durch den Gaststättenpächter	7.000	—	—	—	Zu Nr. 47: Siehe Nr. 49 der Anlage Nehreinnahmen sind bei Nr. 49 Ausgabe in Zugang zu stellen.
—		Weggefallene Nummern	—	—	—	936	
			140.600	(- 23,500) 139.850	121.296	153.082	
		Einmalige Einnahmen:					
—		Weggefallene Nummern	—	(45.000) —	29.793	—	
			—	(45.000) —	29.793	—	
		Zusammenstellung der Einnahmen:					
—		Persönliche Einnahmen	—	—	—	—	
20-22		Allgemeine Sacheinnahmen	21.060	21.960	22.012	22.823	
40-47		Besondere Einnahmen	140.600	(- 23,500) 139.850	121.296	153.082	
—		Einmalige Einnahmen	—	(45.000) —	29.793	—	
		Summe der Einnahmen	161.660	(21,500) 161.810	173.101	175.905	

Abschnitt III: Volksbildung, Kunst und Wissenschaft.

26. Zoologischer Garten (Scheidt-Keim-Stiftung).

Statistische Bezeichnung	Nr.	Bezeichnung der Ausgaben	Voranschlag 1937 RM	Voranschlag 1936 RM	3½-Jahresergebnis 1935 RM	3½-Jahresergebnis 1934 RM	Bemerkungen
		Übertrag	42.442	(- 6.000) 41.444	34.742	40.973	
V 14	43	Dienst- und Arbeitskleidung	1.000	1.000	737	480	
" 14	44	Tierankäufe	10.000	10.000	8.409	4.026	
" 14	45	Futter- und Verpflegungskosten, Hufbeschlag, tierärztliche Behandlung	51.000	55.000	47.987	48.000	
" 14	46	Unterhaltung und Umänderung der Tierställe, Gehege und Wege	5.000	5.000	3.999	3.209	
" 14	47	Unterhaltung der Gartenanlagen	8.000	6.000	6.000	6.000	Zu Nr. 47: Zahlbar am 1. 3. 1938 an Park- und Gartenverwaltung.
—	48	Tiertausch	—	1	2.975	7.018	Zu Nr. 48: Siehe Nr. 45 der Einnahmen.
—	49	Heizungskosten und Bedienung der Heizungsanlage in den Zoogaststätten	7.000	—	—	—	Zu Nr. 49: Siehe Nr. 47 der Einnahmen.
			124.442	(- 6.000) 118.445	104.849	109.706	
		Einmalige Ausgaben:					
—	60	Erneuerung der Dächer des Restaurationsgebäudes und der Tierhäuser (dritte bzw. letzte Rate)	2.000	2.500	2.645	—	
—	61	Übernahme des großen Inventars	2.000	35.000	—	—	
—	62	Ausbau des Gartens	20.000	—	—	—	
—		Weggefallene Nummern	—	(108.500) 1.500	46.300	—	
			24.000	(108.500) 39.000	48.945	—	
		Zusammenstellung der Ausgaben:					
10-16		Persönliche Ausgaben	92.450	(1.000) 90.498	85.011	87.089	
20-32		Allgemeine Sachausgaben	47.838	(- 1.000) 50.947	36.145	37.657	
40-49		Besondere Ausgaben	124.442	(- 6.000) 118.445	104.849	109.706	
60-62		Einmalige Ausgaben	24.000	(108.500) 39.000	48.945	—	
		Summe der Ausgaben	288.730	(102.500) 298.890	274.950	234.452	
		Ab Summe der Einnahmen	161.660	(21.500) 161.810	173.101	175.905	
		Mithin Zuschuß	127.070	137.080	101.849	58.547	

Abschnitt IV: Volkswohlfahrt und soziale Fürsorge.
27. Gesundheitsamt.

Statistische Bezeichnung	Nr.	Bezeichnung der Einnahmen	Voranschlag 1937 <i>R.M.</i>	Voranschlag 1936 <i>R.M.</i>	3t-ergebnis 1935 <i>R.M.</i>	3t-ergebnis 1934 <i>R.M.</i>	Bemerkungen
		Persönliche Einnahmen:					
IX 1, 12	10	Vergütung und Gebühren für Wahrnehmung der vertrauensärztlichen Obliegenheiten für das Personal der Reichspostdirektion Düsseldorf	1.400	1.400	1.400	1.167	Zu Nr. 10: Einnahme laut eines am 1. 1934 abgeschlossenen Vertrages. Siehe Nr. 16 der Ausgabe.
	11	Vom Haushaltsplan der Wohlfahrtspflege:					
—	110	Vergütung für die Tätigkeit des Schulzahnarztes	1.253	—	—	—	
—	111	Vergütung für die Wahrnehmung des ärztlichen Dienstes im Städt. Pflegehaus, Himmelgeister Straße	1.200	(1.000)	—	—	
—	112	Vergütung für die Tätigkeit des Schulzahnarztes im Kleinkindererholungsheim Eichenhorst . .	400	—	—	—	
			4.253	(1.000) 1.400	1.400	1.167	
		Allgemeine Sacheinnahmen:					
—		Weggefallene Nummern	—	—	—	23	
			—	—	—	23	
		Besondere Einnahmen:					
IX 1, 5	40	Amtsärztliche Gebühren	8.000	(1.500) 6.000	5.404	—	
		Zu übertragen	8.000	(1.500) 6.000	5.404	—	

Abschnitt IV: Volkswohlfahrt und soziale Fürsorge.

27. Gesundheitsamt.

Statistische Bezeichnung	Nr.	Bezeichnung der Ausgaben	Voranschlag 1937 <i>R.M.</i>	Voranschlag 1936 <i>R.M.</i>	Zi- ergebnis 1935 <i>R.M.</i>	Zi- ergebnis 1934 <i>R.M.</i>	Bemerkungen
		Persönliche Ausgaben:					
II 1, 6 IX 1, 6	10	Gehälter	256.800	(4.800) 245.220	209.403	447.170	Zu Nr. 10: Stellenplan siehe Erläuterungen.
II, IX 1, 6	11	Versicherungsbeiträge für Angestellte	5.580	6.330	9.420	12.060	
"	12	Ruhegehälter und Hinterbliebenenbezüge	42.330	39.990	30.276	52.187	
"	13	Verforgungsgebühren für Angestellte	14.180	13.962	10.207	23.386	
"	14	Löhne	—	—	—	—	
"	15	Verforgungsgebühren für Arbeiter	—	—	504	1.166	
"	16	Sonstige persönliche Ausgaben	10.923	(2.000) 4.900	7.691	7.656	Zu Nr. 16: Darunter 1.200 <i>R.M.</i> , zahlbar in monatlichen Raten von 100 <i>R.M.</i> nach Ablauf an den Stadtarzt Dr. Raad für seine Tätigkeit als Postvertrauensarzt; für den Arzt der Krüppel- fürsorge 3.423 <i>R.M.</i> für den Arzt der Pflegeamtes 3.300 " für den Aufzugführer bei der Tbc.-Fürsorge 2.500 " für Kleiderzuschüsse 500 " Siehe Nr. 10 der Einnahme.
			329.813	(6.800) 310.402	267.501	543.625	
		Allgemeine Sachausgaben:					
II 1, 14	20	Reise- und Umzugskosten	1.900	1.200	2.096	487	
—	21	Verwaltungskostenanteile	3.460	3.081	6.768	3.668	Zu Nr. 21: Zahlbar am 1. 3. 1938, an Haupt- und Zentralver- waltung 2.980 <i>R.M.</i> an Hochbauverwaltung 480 "
II 1, 14	22	Gebäudeunterhaltung durch das Hochbauamt	300	510	1.265	950	Zu Nr. 22: Für Hochbauverwaltung.
"	23	Drucksachen und Buchbinderarbeiten	4.500	3.500	4.500	5.000	Zu Nr. 23: Zahlbar am 1. 3. 1938 an Haupt- und Zentralverwaltung.
"	24	Feuer-, Haftpflicht- und sonstige Versicherungen	261	151	467	581	Zu Nr. 24: Zahlbar am 1. 3. 1938 an Rechtsamt.
"	25	Einrückungsgebühren	—	—	—	—	
"	26	Miete, Heizung, Beleuchtung, Reinigung, Was- serverbrauch	47.500	(- 6.000) 46.000	37.216	46.989	Zu Nr. 26: Darunter, zahlbar am 1. 3. 1938, an Haupt- und Zentralver- waltung 12.532 <i>R.M.</i> an Volksschulkasse 1.240 " Außerdem an Grundstücksverwaltung 3.312 "
"	27	Ergänzung und Unterhaltung des Inventars	1.500	(400) 900	1.840	550	Zu Nr. 27: Für Hochbauverwaltung.
"	28	Fernsprechgebühren und Unterhaltung der Fern- sprechanlagen	5.850	5.850	5.783	6.612	
"	29	Steuern und Abgaben	—	—	—	12	
"	30	Bücher und Zeitschriften	1.000	1.000	887	603	
"	31	Sonstiger Bürobedarf	2.100	1.250	1.600	2.500	Zu Nr. 31: Zahlbar am 1. 3. 1938 an Haupt- und Zentralverwaltung.
"	32	Verschiedene kleinere Ausgaben	301	201	291	118	
			68.672	(- 5.600) 63.643	62.713	68.070	
		Besondere Ausgaben:					
IX 1, 8/9	40	Schulden dienst	—	—	—	—	
		Zu übertragen	—	—	—	—	

Abschnitt IV: Volkswohlfahrt und soziale Fürsorge.
27. Gesundheitsamt.

Statistische Bezeichnung	Nr.	Bezeichnung der Einnahmen	Vor- anschlag 1937 <i>R.M.</i>	Vor- anschlag 1936 <i>R.M.</i>	3½- ergebnis 1935 <i>R.M.</i>	3½- ergebnis 1934 <i>R.M.</i>	Bemerkungen
		Übertrag	8.000	(1.500) 6.000	5.404	—	
—	41	Beihilfen für Tuberkulosefürsorge	5.000	5.000	5.000	4.000	3u Nr. 41: Durchlaufend mit Nr. 42 Ausgabe.
—	42	Untervermietung und Benutzungsgebühren für Diensträume des Gesundheitsamtes	1.080	1.150	1.035	—	
—	43	Zuschuß des Staates zur Einrichtung und Unter- haltung des Gesundheitsamtes	15.000	(- 10.000) 25.000	11.084	—	
—	44	Sonstige Einnahmen	107	100	159	—	
—		Weggefallene Nummern	—	—	—	7.087	
			29.187	(- 8.500) 37.250	22.682	11.087	
		Einmalige Einnahmen:					
		Keine Einnahmen	—	—	—	—	
			—	—	—	—	
		Zusammenstellung der Einnahmen:					
10-11		Persönliche Einnahmen	4.253	(1.000) 1.400	1.400	1.167	
—		Allgemeine Sacheinnahmen	—	—	—	23	
40-44		Besondere Einnahmen	29.187	(- 8.500) 37.250	22.682	11.087	
—		Einmalige Einnahmen	—	—	—	—	
		Summe der Einnahmen	33.440	(- 7.500) 38.650	24.082	12.277	

Abschnitt IV: Volkswohlfahrt und soziale Fürsorge.

27. Gesundheitsamt.

	Städtische Bezeichnung	Nr.	Bezeichnung der Ausgaben	Vor- anschlag 1937 <i>R.M.</i>	Vor- anschlag 1936 <i>R.M.</i>	Zi- ergebnis 1935 <i>R.M.</i>	Zi- ergebnis 1934 <i>R.M.</i>	Bemerkungen
			Übertrag	—	—	—	—	
			Offene Gesundheitsfürsorge:					
	IX 1,	14	Besondere Kosten der Trinkerfürsorge	2.400	2.400	2.400	2.400	
	"	14	Arztliche Instrumente, Schutzkleidung, Unter- suchungs- und Laboratoriumsbedürfnisse, Impfwesen und sonstige Kosten der Beratungs- und Fürsorgestellen	13.800	(— 4.000) 19.300	11.845	13.186	
	"	14	Hygienische Volksbelehrung, Vorträge u. dgl. .	7.000	(— 11.000) 11.600	130	30	
	"	14	Unfall- und Rettungswesen	2.000	(— 1.500) 3.000	2.426	3.333	
	"	5	Beiträge an Vereine	3.715	3.645	1.572	1.240	Zu Nr. 43: Übersicht siehe Erläuterungen.
	"	14	Beihilfen für Tuberkulosefürsorge	5.000	5.000	—	4.350	Zu Nr. 46: Durchlaufend mit Nr. 41 der Einnahme. Der nicht verwendete Betrag ist übertragbar.
	"	14	Hebammenwesen, für Kurse, Beihilfen usw. . .	2.200	(— 10.500) 13.000	—	—	
	"	14	Durchführung von Kursen und Lehrgängen . .	200	200	—	—	
	"	—	Weggefallene Nummern	—	(— 1.000) 4.300	—	—	
				36.315	(— 28.000) 62.445	18.373	24.539	
			Einmalige Ausgaben:					
	—	60	Umzüge	600	1.700	500	1.700	Zu Nr. 60—62: Für Hochbauverwaltung.
	—	61	Beschaffung von Inventar für die Einrichtung einer neuen Nebenstelle	1.200	—	—	—	
	—	62	Beschaffung von Kartothekkästen für die erb- biologische Kartei	1.200	—	—	—	
	—	63	Beschaffung von zwei Spezialschreibmaschinen für die erbbiologische Kartei	750	—	—	—	
				3.750	1.700	500	1.700	
			Zusammenstellung der Ausgaben:					
	10—16		Persönliche Ausgaben	329.813	(6.800) 310.402	267.501	543.625	
	20—32		Allgemeine Sachausgaben	68.672	(— 5.600) 63.643	62.713	68.070	
	40—48		Besondere Ausgaben	36.315	(— 28.000) 62.445	18.373	24.539	
	60—63		Einmalige Ausgaben	3.750	1.700	500	1.700	
			Summe der Ausgaben	438.550	(— 26.800) 438.190	349.087	637.934	
			Ab Summe der Einnahmen	33.440	(— 7.500) 38.650	24.082	12.277	
			Mitin Zuschuß	405.110	399.540	325.005	625.657	

Abschnitt IV: Volkswohlfahrt und soziale Fürsorge.

28. Sport und Spiel.

Statistische Bezeichnung	Nr.	Bezeichnung der Einnahmen	Vor- anschlag 1937 <i>R.M.</i>	Vor- anschlag 1936 <i>R.M.</i>	It- ergebnis 1935 <i>R.M.</i>	It- ergebnis 1934 <i>R.M.</i>	Bemerkungen
		Persönliche Einnahmen:					
		Keine Einnahmen	—	—	—	—	
			—	—	—	—	
		Allgemeine Sacheinnahmen:					
IX 6, 5	20	Miete für Sportschule in der Rheinhalle . . .	400	480	360	350	
	—	Weggefallene Nummern	—	(- 1.900) 2.200	1.565	1.599	
			400	(- 1.900) 2.680	1.925	1.949	
		Besondere Einnahmen:					
IX 6, 5	40	Miete für Benutzung der Sport- und Spielplätze von Dritten	5.000	(500) 4.400	4.827	4.273	
" 5	41	Miete für Benutzung der Turnhallen usw. von Dritten	10.000	(500) 10.000	13.320	7.758	
	42	Miete für Benutzung der Turnhallen und Sport- plätze von anderen Verwaltungszweigen . .	7.250	7.250	7.250	7.250	Zu Nr. 42: von Volksschulen 5.000 von höheren Knabenschulen 1.250
IX 6, 5	43	Benutzung der Tennisplätze	2.700	2.950	750	750	
" 12	44	Mieten aus Wohnungen	650	650	520	520	
" 12	45	Verpachtung von Bootsliegeplätzen	2.800	2.700	2.776	3.503	
	46	Aus Turnier- und Sportveranstaltungen . . .	10.000	(- 500) 8.000	—	—	Zu Nr. 46: Siehe Nr. 53 der Ausgabe.
IX 6, 12	47	Unvorhergesehenes	50	50	1.492	553	
		Zu übertragen	38.450	(500) 36.000	30.935	24.607	

Abschnitt IV: Volkswohlfahrt und soziale Fürsorge.
28. Sport und Spiel.

Statistische Bezeichnung	Nr.	Bezeichnung der Ausgaben	Voranschlag 1937 <i>R.M.</i>	Voranschlag 1936 <i>R.M.</i>	3½-Jahresergebnis 1935 <i>R.M.</i>	3½-Jahresergebnis 1934 <i>R.M.</i>	Bemerkungen
		Persönliche Ausgaben:					
II 1, 6	10	Gehälter	23.180	21.880	20.838	19.263	Zu Nr. 10: Stellenplan siehe Erläuterungen.
"	6	11 Versicherungsbeiträge für Angestellte	1.020	1.060	870	390	
"	7	12 Ruhegehälter und Hinterbliebenenbezüge	1.900	1.890	1.701	1.515	
"	7	13 Versorgungsgebühren für Angestellte	1.130	980	815	422	
"	—	14 Löhne	30.000	10.000	—	—	Zu Nr. 14: Übersicht siehe Erläuterungen.
—	15	15 Versorgungsgebühren für Arbeiter	—	—	—	—	
II 1, 6	16	16 Sonstige persönliche Ausgaben	—	—	—	—	
			57.230	35.750	24.224	21.590	
		Allgemeine Sachausgaben:					
IX 6, 14	20	20 Reise- und Umzugskosten	250	250	—	—	
—	21	21 Verwaltungskostenanteile	3.422	2.925	467	360	Zu Nr. 21: Zahlbar am 1. 3. 1938, an Haupt- und Zentralverwaltung 2.980 <i>R.M.</i> an Hochbauverwaltung 442 "
IX 6, 14	22	22 Gebäudeunterhaltung durch das Hochbauamt	700	710	715	500	Zu Nr. 22: Für Hochbauverwaltung.
"	14	23 Drucksachen und Buchbinderarbeiten	200	200	200	240	Zu Nr. 23: Zahlbar am 1. 3. 1938 an Haupt- und Zentralverwaltung.
"	14	24 Feuer-, Haftpflicht- und sonstige Versicherungen	185	180	160	160	Zu Nr. 24: Zahlbar am 1. 3. 1938 an Rechtsamt.
"	14	25 Einrückungsgebühren	—	—	—	—	
"	14	26 Miete, Heizung, Beleuchtung, Reinigung, Wasserverbrauch	16.000	(-1.500) 16.300	15.380	14.948	Zu Nr. 26: Darunter, zahlbar am 1. 3. 1938, an Haupt- und Zentralverwaltung 2.155 <i>R.M.</i> an Park- und Gartenverwaltung 3.260 " Außerdem für Heizamt 4.200 " für Wohnungsverwaltung. 599 " Zu Nr. 27: Für Hochbauverwaltung.
"	14	27 Ergänzung und Unterhaltung des Inventars	220	340	345	300	
"	14	28 Fernspreckgebühren und Unterhaltung der Fernsprechanlagen	800	400	391	305	
"	14	29 Steuern und Abgaben	600	500	411	511	
"	14	30 Bücher und Zeitschriften	150	85	72	62	
"	14	31 Sonstiger Bürobedarf	660	225	175	175	Zu Nr. 31: Zahlbar am 1. 3. 1938 an Haupt- und Zentralverwaltung.
"	14	32 Verschiedene kleinere Ausgaben	501	201	127	111	
			23.688	(-1.500) 22.316	18.443	17.672	
		Besondere Ausgaben:					
IX 6, 8/9	40	Schulden dienst:					
	400	400 Zinsen	88.998	84.822	91.567	127.420	
	401	401 Tilgung	91.954	65.462	49.494		
"	14	41 An die Schulverwaltung: für Beleuchtung usw. der Turnhallen	30.000	30.000	30.000	30.000	Zu Nr. 41: Zahlbar am 1. 3. 1938, an Volksschulen 15.000 <i>R.M.</i> an Mittelschulen 3.000 " an höhere Knabenschulen 7.000 " an höhere Mädchenschulen 5.000 "
"	14	42 Instandhaltung und Unterhaltung der Turn- und Sportgeräte	500	500	500	200	Zu Nr. 42: Für Hochbauverwaltung.
"	14	43 Beschaffung von Turn-, Spiel- und Sportgeräten, Fahnen, Verbandsmitteln usw.	2000	800	201	527	
"	13	44 Unterhaltung der Sporthäfen	9.000	5.000	10.000	5.000	Zu Nr. 44: Zahlbar am 1. 3. 1938 an Wasserbauverwaltung.
		Zu übertragen	222.452	186.584	181.762	163.157	

Abschnitt IV: Volkswohlfahrt und soziale Fürsorge.
28. Sport und Spiel.

Statistische Bezeichnung	Nr.	Bezeichnung der Einnahmen	Vor- anschlag 1937 <i>R.M.</i>	Vor- anschlag 1936 <i>R.M.</i>	Zi- ergebnis 1935 <i>R.M.</i>	Zi- ergebnis 1934 <i>R.M.</i>	Bemerkungen
		Übertrag	38.450	(500) 36.000	30.935	24.607	
			38.450	(500) 36.000	30.935	24.607	
		Einmalige Einnahmen:					
		Keine Einnahmen	—	—	—	—	
			—	—	—	—	
		Zusammenstellung der Einnahmen:					
		— Persönliche Einnahmen	—	—	—	—	
20-22		Allgemeine Sacheinnahmen	400	(-1.900) 2.680	1.925	1.949	
40-47		Besondere Einnahmen	38.450	(500) 36.000	30.935	24.607	
		— Einmalige Einnahmen	—	—	—	—	
		Summe der Einnahmen	38.850	(-1.400) 38.680	32.860	26.556	

Abschnitt IV: Volkswohlfahrt und soziale Fürsorge.

28. Sport und Spiel.

Statistische Bezeichnung	Nr.	Bezeichnung der Ausgaben	Vor- anschlag 1937 <i>R.M.</i>	Vor- anschlag 1936 <i>R.M.</i>	3½- ergebnis 1935 <i>R.M.</i>	3½- ergebnis 1934 <i>R.M.</i>	Bemerkungen
		Übertrag	222.452	186.584	181.762	163.157	
IX 6, 14	45	Bewachung, Kontrolle, Instandhaltung und Ver- besserung vorhandener Sport- und Spiel- anlagen, Arbeitsgerät, Fahrzeuge usw. sowie einschlägige Arbeiten und Beschaffungen . . .	10.000	(1.000) 7.700	6.978	3.798	
" 14	46	Verpachtung von Sportplätzen	5.000	5.300	3.727	4.497	Zu Nr. 46: Darunter 2.412 R.M. für Grundstücksverwaltung.
" 14	47	Anlegung, Fertigstellung bzw. Wiederherstellung von Sportanlagen, Strandbädern usw.	5.000	500	472	284	
" 5	48	Beihilfen und Beiträge an Vereine usw.	18.000	(4.300) 2.000	1.020	770	Zu Nr. 48: Übersicht siehe Erläuterungen.
" 5	49	Zinsverbilligung für Darlehen an Sportvereine . .	2.000	2.000	1.945	2.041	
" 14	50	Werbekosten und Förderung der Leibesübungen . .	5.000	(-1.000) 4.000	2.364	1.786	
" 14	51	Sportärztliche Beratung	500	500	—	165	
" 14	52	Instandhaltung der Räume und der Sportge- räte der Sportschule in der Rheinhalle . . .	—	(-1.000) 1.000	239	128	
" 14	53	Turnier- und Sportveranstaltungen	20.000	14.000	—	—	Zu Nr. 53: Siehe Nr. 46 der Einnahmen.
		Weggefallene Nummern	—	—	—	1.064	
			287.952	(3.300) 223.584	198.507	177.690	
		Einmalige Ausgaben:					
	60	Anlegung eines neuen Strandbades in Ober- kassel	100.000	—	—	—	
	61	Instandsetzung der Turnhalle Hothausen, Am Kartweg	3.000	2.160	13.699	—	Zu Nr. 61: Für Hochbauverwaltung.
		Weggefallene Nummern	—	(161.500) —	—	—	
			103.000	(161.500) 2.160	13.699	—	
		Zusammenstellung der Ausgaben:					
10-16		Persönliche Ausgaben	57.230	35.750	24.224	21.590	
20-32		Allgemeine Sachausgaben	23.688	(-1.500) 22.316	18.443	17.672	
40-53		Besondere Ausgaben	287.952	(3.300) 223.584	198.507	177.690	
60-61		Einmalige Ausgaben	103.000	(161.500) 2.160	13.699	—	
		Summe der Ausgaben	471.870	(163.300) 283.810	254.873	216.952	
		Ab Summe der Einnahmen	38.850	(-1.400) 38.680	32.860	26.556	
		Mithin Zuschuß	433.020	245.130	222.013	190.396	

Abschnitt IV: Volkswohlfahrt und soziale Fürsorge.
29. Rheinstadion.

Statistische Bezeichnung	Nr.	Bezeichnung der Einnahmen	Vor- anschlag 1937 <i>R.M.</i>	Vor- anschlag 1936 <i>R.M.</i>	Er- gebnis 1935 <i>R.M.</i>	Er- gebnis 1934 <i>R.M.</i>	Bemerkungen
		Persönliche Einnahmen:					
		Keine Einnahmen	—	—	—	—	
			—	—	—	—	
		Allgemeine Sacheinnahmen:					
IX 6, 12	20	Mieten aus Wohnungen	4.600	4.600	4.505	4.456	
			4.600	4.600	4.505	4.456	
		Besondere Einnahmen:					
IX 6, 5	40	Veranstaltungen	—	1	65.033	—	Zu Nr. 40: Durchlaufend mit Nr. 33 Ausgabe.
		Anteil aus Veranstaltungen.					
IX 6, 5	41	Kampffeld Stadion	10.000	9.000	12.779	10.303	
" 5	42	Schwimmanlage	500	500	—	—	
		Vermietung der Sportplätze.					
IX 6, 12/—	43	Tennisplätze	5.000	(2.000) 5.000	5.321	3.772	
" 12/—	44	Sportübungsplätze	3.800	3.800	4.115	2.932	
" 10	45	Höhere Schulen: für Benutzung der Sport- übungsplätze	4.000	4.000	4.000	4.000	Zu Nr. 45: Von Höhere Knabenschulen . . . 3.000 von Höhere Mädchenschulen . . . 1.000
		Zu übertragen	23.300	(2.000) 22.301	91.248	21.007	

Abschnitt IV: Volkswohlfahrt und soziale Fürsorge.

29. Rheinstadion.

Statistische Bezeichnung	Nr.	Bezeichnung der Ausgaben	Vor- anschlag 1937 <i>R.M.</i>	Vor- anschlag 1936 <i>R.M.</i>	St- ergebnis 1935 <i>R.M.</i>	St- ergebnis 1934 <i>R.M.</i>	Bemerkungen
Persönliche Ausgaben:							
IX 6, 6	10	Gehälter	18.750	19.350	17.673	16.656	Zu Nr. 10: Stellenplan siehe Erläuterungen.
" 6	11	Versicherungsbeiträge für Angestellte	140	140	130	290	
" 7	12	Ruhegehälter und Hinterbliebenenbezüge	2.100	2.080	1.739	1.368	Zu Nr. 14: Übersicht siehe Erläuterungen.
" 7	13	Versorgungsgebühren für Angestellte	—	—	—	—	
" 14	14	Löhne	72.000	60.000	49.780	43.446	
" 14	15	Versorgungsgebühren für Arbeiter	3.000	2.997	2.667	1.237	
" 6	16	Sonstige persönliche Ausgaben	—	—	—	—	
			95.990	84.567	71.989	62.997	
Allgemeine Sachausgaben:							
IX 6, 14	20	Reise- und Umzugskosten	500	⁽⁵⁰⁰⁾ 450	21	89	Zu Nr. 21: Zahlbar am 1. 3. 1938 an Haupt- und Zentralverwaltung.
—	21	Verwaltungskostenanteile	1.480	1.390	280	240	
IX 6, 14	22	Gebäudeunterhaltung durch das Hochbauamt	—	—	—	—	Zu Nr. 23: Zahlbar am 1. 3. 1938 an Haupt- und Zentralverwaltung.
" 14	23	Drucksachen und Buchbinderarbeiten	200	200	250	250	
" 14	24	Feuer-, Haftpflicht- und sonstige Versicherungen	2.460	1.483	1.483	1.820	Zu Nr. 24: Darunter 1.960 <i>R.M.</i> zahlbar am 1. 3. 1938 an Rechtsamt.
" 14	25	Einrichtungsgebühren	350	350	—	31	Zu Nr. 26: Darunter 4.000 <i>R.M.</i> für Heizamt.
" 14	26	Miete, Heizung, Beleuchtung, Reinigung, Wasserverbrauch	14.200	14.000	12.174	10.809	
" 14	27	Ergänzung und Unterhaltung des Inventars	—	—	—	—	
" 14	28	Fernsprechgebühren und Unterhaltung der Fernsprechanlagen	1.200	1.200	1.060	914	
" 14	29	Steuern und Abgaben	1.400	1.250	1.045	604	Zu Nr. 31: Zahlbar am 1. 3. 1938 an Haupt- und Zentralverwaltung
" 14	30	Bücher und Zeitschriften	100	50	25	—	
" 14	31	Sonstiger Bürobedarf	75	75	75	100	
" 14	32	Verschiedene kleinere Ausgaben	994	405	183	299	
			22.959	⁽⁵⁰⁰⁾ 20.853	16.596	15.156	
Besondere Ausgaben:							
IX 6, 8/9	40	Schuldendienst:					} 54.339
	400	Zinsen	30.967	31.084	33.484		
	401	Tilgung	25.499	21.240	14.160		
Bauliche Unterhaltung.							
IX 6, 14	41	Unterhaltung der baulichen Anlagen sowie einschlägige Arbeiten und Beschaffungen	16.000	10.000	9.390	8.000	Die Nrn. 42 und 43 sind unter sich bedungsfähig.
" 14	42	Unterhaltung der Wege, Sportplätze und gärtnerischen Anlagen sowie einschlägige Arbeiten und Beschaffungen	8.000	8.000	5.871	6.203	
" 14	43	Unterhaltung der Autoplätze	1.000	1.000	953	80	
Zu übertragen			81.466	71.324	63.858	68.622	

Abschnitt IV: Volkswohlfahrt und soziale Fürsorge.

29. Rheinstadion.

Statistische Bezeichnung	Nr.	Bezeichnung der Einnahmen	Vor- anschlag 1937 <i>R.M.</i>	Vor- anschlag 1936 <i>R.M.</i>	3½t- ergebnis 1935 <i>R.M.</i>	3½t- ergebnis 1934 <i>R.M.</i>	Bemerkungen
		Übertrag	23.300	(2.000) 22.301	91.248	21.007	
		Laufende Einnahmen aus der Schwimmanlage.					
IX 6, 5	46	Eintrittskarten einschl. Dauerkarten und Er- teilung von Schwimmunterricht	15.000	(-2.000) 15.000	15.201	14.158	
"	5	47 Aus Verleih von Wäsche usw.	1.500	1.200	1.588	779	
"		48 Aus Kleideraufbewahrung	7.000	—	—	—	
"	12	49 Verpachtungen u. verschiedene Nutzungsgebühren	4.300	5.000 (1.000)	6.444	4.669	
"	12	50 Übungsarten für Sportplätze usw.	1.500	1.000 (-500)	1.355	1.152	
"	12	51 Rückerstattungen von Ausgaben für andere .	700	1.000	700	1.087	
"	12	52 Unvorhergesehenes	100	99	297	673	
	—	Weggefallene Nummern	—	—	—	14	
			53.400	(500) 45.600	116.833	43.539	
		Einmalige Einnahmen:					
		Keine Einnahmen	—	—	—	—	
			—	—	—	—	
		Zusammenstellung der Einnahmen:					
	—	Persönliche Einnahmen	—	—	—	—	
	20	Allgemeine Sacheinnahmen	4.600	4.600	4.505	4.456	
	40-52	Besondere Einnahmen	53.400	(500) 45.600	116.833	43.539	
	—	Einmalige Einnahmen	—	—	—	—	
		Summe der Einnahmen	58.000	(500) 50.200	121.338	47.995	

Abschnitt IV: Volkswohlfahrt und soziale Fürsorge.
29. Rheinstadion.

Statistische Bezeichnung	Nr.	Bezeichnung der Ausgaben	Vor- anschlag 1937 <i>R.M.</i>	Vor- anschlag 1936 <i>R.M.</i>	Er- gebnis 1935 <i>R.M.</i>	Er- gebnis 1934 <i>R.M.</i>	Bemerkungen
		Übertrag	81.466	71.324	63.858	68.622	
IX 6, 14	44	Unterhaltung des Schwimmbeckens mit Neben- anlagen sowie einschlägige Arbeiten und Be- schaffungen	1.000	1.000	386	353	
		Betriebsausgaben.					
IX 6, 14	45	Arbeitsgerät	1.500	700	692	408	
" 14	46	Reinigung des Schwimmbeckens	1.250	1.250	774	1.226	
" 14	47	Anerkennungsgebühr für Kanalauslaß	50	50	50	50	
" 14	48	Betriebsgebühren für Normaluhren und Feuer- melder	275	275	216	216	
" 14	49	Beschaffung von Sportgeräten, Badebekleidung, Badewäsche, Dienstkleidung, Reparaturen, Er- gänzung des Fahrenbestandes	10.000	2.000 (-500)	2.479	1.586	
" 14	50	Reklame und Werbung	1.000	1.000	657	40	
" 14	51	Medikamente für Verbandlästen	400	200	115	155	
—	52	Futterkosten für Diensthund	—	220	201	—	
—	53	Veranstaltungen	—	1	65.033	—	Zu Nr. 53: Durchlaufend mit Nr. 40 der Einnahme.
		Weggefallene Nummern	—	—	—	390	
			96.941	(-500) 78.020	134.461	73.046	
		Einmalige Ausgaben:					
		Weggefallene Nummern	—	—	54.286	—	
			—	—	54.286	—	
		Zusammenstellung der Ausgaben:					
10-16		Persönliche Ausgaben	95.990	84.567 (500)	71.989	62.997	
20-32		Allgemeine Sachausgaben	22.959	20.853 (-500)	16.596	15.156	
40-53		Besondere Ausgaben	96.941	78.020	134.461	73.046	
—		Einmalige Ausgaben	—	—	54.286	—	
		Summe der Ausgaben	215.890	183.440 (500)	277.332	151.199	
		Ab Summe der Einnahmen	58.000	50.200	121.338	47.995	
		Mithin Zuschuß	157.890	133.240	155.994	103.204	

Abschnitt IV: Volkswohlfahrt und soziale Fürsorge.
30. Badeanstalten.

Statistische Bezeichnung	Nr.	Bezeichnung der Einnahmen	Vor- anschlag 1937 <i>R.M.</i>	Vor- anschlag 1936 <i>R.M.</i>	3t- ergebnis 1935 <i>R.M.</i>	3t- ergebnis 1934 <i>R.M.</i>	Bemerkungen
		Persönliche Einnahmen:					Auf Grund der gesetzlichen Bestimmungen und der Verfügung der Aufsichtsstellen mußte an Stelle eines Bilanzvoranschlags ein Haushaltsplan aufgestellt werden.
		Keine Einnahmen	—	—	—	—	
		Allgemeine Sacheinnahmen:					
	20	Bäder usw.	470.000	434.200	447.339	432.233	Zu Nr. 20: Darunter 12.000 R.M. von Volksschulen.
	21	Mieten	7.000	5.800	7.169	5.851	
			477.000	[440.000]	[454.508]	[438.084]	
		Besondere Einnahmen:					
		Keine Einnahmen	—	—	—	—	
		Einmalige Einnahmen:					
	—	Beggefallene Nummern	—	300.000	313.193	301.904	
			—	[300.000]	[313.193]	[301.904]	
		Zusammenstellung der Einnahmen:					
	—	Persönliche Einnahmen	—	—	—	—	
	20-21	Allgemeine Sacheinnahmen	477.000	[440.000]	[454.508]	[438.084]	
	—	Besondere Einnahmen	—	—	—	—	
	—	Einmalige Einnahmen	—	[300.000]	[313.193]	[301.904]	
		Summe der Einnahmen	477.000	[740.000]	[767.701]	[739.988]	

Abschnitt IV: Volkswohlfahrt und soziale Fürsorge.
30. Badeanstalten.

Statische Bezeichnung	Nr.	Bezeichnung der Ausgaben	Vor- anschlag 1937 <i>R.M.</i>	Vor- anschlag 1936 <i>R.M.</i>	3½- ergebnis 1935 <i>R.M.</i>	3½- ergebnis 1934 <i>R.M.</i>	Bemerkungen
		Persönliche Ausgaben:					
	10	Gehälter	80.000	81.000	82.742	80.285	Zu Nr. 10: Stellenplan f. Erläuterungen.
	11	versicherungsbeiträge für Angestellte	3.000	2.400	2.993	1.905	
	12	Ruhegehälter und Hinterbliebenenbezüge	20.000	21.000	20.322	20.901	
	13	Verorgungsgebühren für Angestellte	—	—	—	—	
	14	Löhne	305.000	269.000	280.881	262.880	Zu Nr. 14: Übersicht siehe Erläuterungen.
	15	Verorgungsgebühren für Arbeiter	16.000	16.000	15.190	16.081	
	16	Sonstige persönliche Ausgaben	1.327	1.000	1.307	241	
	17	Beiträge an die Berufsgenossenschaft	1.600	1.600	1.561	1.559	
			426.927	[392.000]	[404.996]	[383.852]	
		Allgemeine Sachausgaben:					
	20	Betriebsunkosten	236.000	233.000	236.887	219.045	Zu Nr. 20: Darunter, zahlbar am 1.3.1938, an Rechtsamt 3.038 R.M. Außerdem für Zeitamt 6.150 „
	21	Allgemeine Unkosten	13.000	12.000	12.931	11.141	
	22	Steuern	12.000	15.000	13.289	3.639	
	23	Abführung an die Erneuerungsrücklage	—	16.000	31.422	50.630	
			261.000	[276.000]	[294.529]	[284.455]	
		Besondere Ausgaben:					
	40	Schuldendienst:					
	400	Zinsen	14.100	17.000	16.426	16.481	
	401	Tilgung	10.673	9.000	6.750	9.000	
	41	Abführung aus Lohn- und Gehaltskürzungen	—	45.000	45.000	45.000	
			24.773	[71.000]	[68.176]	[70.481]	
		Einmalige Ausgaben:					
	60	Rückstellung für uneinbringliche Forderungen	—	1.000	—	1.200	
	61	Zuschuß an die außerordentliche Verwaltung zur Deckung der Ausgaben für Erneuerung und Ausbau der Badeanstalt Grünstraße usw.	200.000	—	—	—	
			200.000	[1.000]	—	[1.200]	
		Zusammenstellung der Ausgaben:					
	10-17	Persönliche Ausgaben	426.927	[392.000]	[404.996]	[383.852]	
	20-23	Allgemeine Sachausgaben	261.000	[276.000]	[294.529]	[284.455]	
	40-41	Besondere Ausgaben	24.773	[71.000]	[68.176]	[70.481]	
	60-61	Einmalige Ausgaben	200.000	[1.000]	—	[1.200]	
		Summe der Ausgaben	912.700	[740.000]	[767.701]	[739.988]	
		Ab Summe der Einnahmen	477.000	[740.000]	[767.701]	[739.988]	
		Within Zuschuß	435.700	—	—	—	

Abschnitt IV: Volkswohlfahrt und soziale Fürsorge.

31. Kriegsofferfürsorge.

Statistische Bezeichnung	Nr.	Bezeichnung der Einnahmen	Voranschlag 1937 R.M.	Voranschlag 1936 R.M.	St- ergebnis 1935 R.M.	St- ergebnis 1934 R.M.	Bemerkungen
		Personliche Einnahmen:					
	10	Zuschuß des Reiches zu den Gehältern für Zahlung der Zusatzrenten an Kriegsbeschädigte .	14.400	13.500	17.671	19.396	
			14.400	13.500	17.671	19.396	
		Allgemeine Sacheinnahmen:					
	20	Zuschuß des Reiches zu den Sachausgaben für die Zahlung der Zusatzrenten an Kriegsbeschädigte	1.600	1.500	1.800	2.600	
			1.600	1.500	1.800	2.600	
		Besondere Einnahmen:					
		I. Wirtschaftliche Fürsorge.					
	41	Erstattungen:					
	410	Von Fürsorgeverbänden	2.500	(- 2.000) 4.500	3.449	4.397	
	411	Von Versicherungsträgern und Versorgungsämtern	300	(- 1.000) 1.500	1.313	1.343	
	412	Von Unterstützten und Unterhaltspflichtigen . .	45.000	(- 1.500) 49.000	46.061	51.457	
	413	Vom Landesfürsorgeverband, Fürsorgekosten für Kriegsblinde und Hirnverletzte	5.200	—	5.692	—	
	—	Weggefallene Nummern	—	—	15.715	18.556	
		Zu übertragen	53.000	(- 4.500) 55.000	72.230	75.753	

Abschnitt IV: Volkswohlfahrt und soziale Fürsorge.
31. Kriegsofferfürsorge.

Statische Bezeichnung	Nr.	Bezeichnung der Ausgaben	Vor- anschlag 1937 <i>R.M.</i>	Vor- anschlag 1936 <i>R.M.</i>	It- ergebnis 1935 <i>R.M.</i>	It- ergebnis 1934 <i>R.M.</i>	Bemerkungen
		Persönliche Ausgaben:					
	10	Gehälter	119.850	111.500	109.876	99.620	Zu Nr. 10: Stellenplan siehe Erläuterungen.
	11	Versicherungsbeiträge für Angestellte	2.560	2.570	2.500	1.070	
	12	Ruhegehälter und Hinterbliebenenbezüge	26.870	25.230	26.474	20.265	
	13	Versorgungsgebührrnisse für Angestellte	3.480	2.520	2.215	1.740	
	14	Löhne	—	—	—	—	
	15	Versorgungsgebührrnisse für Arbeiter	190	190	151	153	
	16	Sonstige persönliche Ausgaben	—	—	—	—	
			152.950	142.010	141.216	122.848	
		Allgemeine Sachausgaben:					
	20	Reise- und Umzugskosten	50	50	38	2	Zu Nr. 21: Zahlbar am 1. 3. 1938, an Haupt- und Zentralver- waltung 2.980 <i>R.M.</i> an Hochbauverwaltung 60 "
	21	Verwaltungskostenanteile	3.040	2.816	858	734	
	22	Gebäudeunterhaltung durch das Hochbauamt	—	—	—	—	Zu Nr. 23: Darunter 1.300 <i>R.M.</i> , zahlbar am 1. 3. 1938 an Haupt- und Zentral- verwaltung.
	23	Drucksachen und Buchbinderarbeiten	1.600	1.600	1.300	850	
	24	Feuer-, Haftpflicht- und sonstige Versicherungen	56	65	40	50	Zu Nr. 24: Zahlbar am 1. 3. 1938 an Rechtsamt.
	25	Einrückungsgebühren	—	—	—	—	Zu Nr. 26: Zahlbar am 1. 3. 1938 an Haupt- und Zentralverwaltung.
	26	Miete, Heizung, Beleuchtung, Reinigung, Was- ferverbrauch	5.323	5.795 (1.000)	6.010	1.711	
	27	Ergänzung und Unterhaltung des Inventars	600	460	235	200	Zu Nr. 27: Für Hochbauverwaltung.
	28	Fernsprechgebühren und Unterhaltung der Fern- sprechanlagen	1.800	1.500 (500)	1.408	679	
	29	Steuern und Abgaben	—	—	—	—	Zu Nr. 31: Zahlbar am 1. 3. 1938 an Haupt- und Zentralverwaltung.
	30	Bücher und Zeitschriften	100	100	82	95	
	31	Sonstiger Bürobedarf	1.000	300	400	650	
	32	Verschiedene kleinere Ausgaben	111	114	106	44	
			13.680	12.800 (1.500)	10.477	5.015	
		Besondere Ausgaben:					
	40	Schulden dienst	—	—	—	—	
		I. Wirtschaftliche Fürsorge.					
	41	Offene Fürsorge:		(— 5.000)			Zu Nr. 410 u. 411: Die Nummern sind unter sich bedarfsfähig.
	410	Laufende Geldunterstützungen	88.000	50.000	46.751	45.978	
	411	Einmalige Geldunterstützungen	12.000	10.000	9.141	6.182	
	412	Mietbeihilfen	9.000	9.000	8.660	7.264	
	413	Arztliche Behandlung	65.000	75.000 (— 5.000)	73.348	74.000	
	414	Zahnbehandlung und Zahnerfab	18.000	20.000 (— 3.000)	13.980	15.330	
	415	Arznei, Heil- und Hilfsmittel	50.000	54.000	50.619	51.508	
	416	Wochenfürsorge (Barleistungen)	1.500	1.800 (— 1.000)	1.096	1.540	
	417	Hauspfl ege	2.000	3.000	—	—	
		Zu übertragen	245.500	222.800 (— 14.000)	203.595	201.802	

Abschnitt IV: Volkswohlfahrt und soziale Fürsorge.
31. Kriegsofferfürsorge.

Statistische Bezeichnung	Nr.	Bezeichnung der Einnahmen	Vor- anschlag 1937 <i>R.M.</i>	Vor- anschlag 1936 <i>R.M.</i>	St- ergebnis 1935 <i>R.M.</i>	St- ergebnis 1934 <i>R.M.</i>	Bemerkungen
		Übertrag	53.000	(- 4.500) 55.000	72.230	75.753	
		Summe I	53.000	(- 4.500) 55.000	72.230	75.753	
	44	II. Besondere Einnahmen der Kriegs- opferfürsorge:					
	440	Von Reich und Provinz für Beihilfen	18.000	12.000	16.958	20.296	Zu Nr. 440—445: Durchlaufend mit Nr. 440—445 der Ausgabe.
	441	Vorschüsse und Darlehen auf Versorgungsgebüh- nisse (Rückzahlungen)	20.000	20.000	18.358	23.752	
	442	Zinsen	100	100	111	104	
	443	Vom Landesfürsorgeverband für Darlehen . . .	25.000	24.000	24.376	15.337	
	444	Vorschüsse auf Zusatzrenten (Rückzahlungen) . .	17.000	17.000	15.268	17.937	
	445	Ablösungsgelder von Arbeitgebern für Nicht- beschäftigung von Schwerbeschädigten . . .	6.000	2.700 (82.000)	2.505	2.245	
	—	Weggefallene Nummern	—	10.000	14	—	
		Summe II	86.100	(82.000) 85.800	77.590	79.671	
	45	III. Zusatzrenten:					
	450	Reichsmittel für die Zusatzrentenzahlungen an Kriegsbeschädigte und Gleichgestellte	500.000	516.000	506.927	1.317.578	Zu Nr. 450 u. 451: Durchlaufend mit Nr. gleichen Nrn. der Ausgabe.
	451	Landesmittel für die Zusatzrentenzahlungen an ehemalige Schutzpolizeiangehörige	2.000	2.000	1.891	3.303	
	452	Landesanteil an den Zusatzrentenzahlungen an Tumultbeschädigte	1.800	(- 500) 2.000	1.603	5.917	Zu Nr. 452: Der Landesanteil betragt zwei Drittel der Ausgabe bei Nr. 452.
		Summe III	503.800	(- 500) 520.000	510.421	1.326.798	

Abschnitt IV: Volkswohlfahrt und soziale Fürsorge.

31. Kriegsofferfürsorge.

Statistische Bezeichnung	Nr.	Bezeichnung der Ausgaben	Vor- anschlag 1937 <i>R.M.</i>	Vor- anschlag 1936 <i>R.M.</i>	St- ergebnis 1935 <i>R.M.</i>	St- ergebnis 1934 <i>R.M.</i>	Bemerkungen
		Übertrag	245.500	(- 14.000) 222.800	203.595	201.802	
	418	Beerdigungen	1.500	1.500	745	432	
	419	Kleidung, Wäsche, Hausrat und verschiedene klei- nere Ausgaben	9.000	9.000	9.830	9.474	
	42	Geschlossene Fürsorge:					
	420	Krankenhäuser	72.000	(- 10.000) 85.000	73.755	84.106	
	421	Entbindungsanstalten, Mütterheime usw.	700	700	518	904	
	422	Anstalten für Krüppel, Blinde, Taubstumme, Epileptiker, Geistesranke und Geisteschwache	50.000	(- 10.000) 65.000	51.533	57.045	
	423	Altersheime, Arbeitshäuser, Anstalten für Ge- fährdete und Trinker	17.000	(3.000) 9.000	5.873	5.736	
	424	Säuglings-, Kinder- und Lehrlingsheime	5.000	(- 4.000) 9.000	6.492	8.673	
	425	Privatpflegestellen	1.500	1.500	1.130	349	
	43	Sonstige Leistungen:					
	430	Unterbringung in Erholungs- und Heilstätten	10.000	(- 10.000) 15.000	—	—	
	431	Tuberkulosefürsorge für Milch, Zusatzlebens- mittel, Wäsche usw.	1.000	1.000	—	—	
	432	Erstattungen an auswärtige Fürsorgeverbände	3.000	(- 4.000) 7.000	3.873	5.023	
	433	Vereinsbeiträge	1.300	1.300	1.300	1.320	Zu Nr. 433: Übersicht siehe Erläuterungen.
	—	Weggefallene Nummern	—	(- 16.000) 104.200	103.504	147.686	
		Summe I	417.500	(- 65.000) 532.000	462.148	522.550	
	44	II. Besondere Maßnahmen der Kriegs- opferfürsorge:					
	440	Beihilfen aus Mitteln des Reiches und der Pro- vinz	18.000	12.000	16.958	20.296	Zu Nr. 440—445: Durchlaufend mit Nr. 440—445 der Einnahme.
	441	Vorschüsse und Darlehen auf Versorgungsge- bührnisse	20.000	20.000	18.358	22.937	Zu Nr. 441 u. 444: Die Nummern sind unter sich bedungsfähig.
	442	Zinsen an die Allgemeine Finanzverwaltung	100	100	111	104	
	443	Darlehen für Rechnung des Landesfürsorgever- bandes	25.000	24.000	24.376	15.337	
	444	Vorschüsse auf Zusatzrente	17.000	17.000	15.268	16.392	
	445	Ablösungsgelder von Arbeitgebern für Nicht- beschäftigung von Schwerbeschädigten					
	a)	Anteil des Landesfürsorgeverbandes (Haupt- fürsorgestelle)	4.000	1.800	1.670	2.245	
	b)	Anteil des Bezirksfürsorgeverbandes (Kriegs- opferfürsorge) zur Verwendung im Interesse der beruflichen Versorgung der Schwerbeschä- digten	2.000	900	835		
	446	Berufsfürsorge, vornehmlich für Kriegerwaisen	5.000	5.000	—	—	
	447	Anteil der Stadt an Tumultschadenrenten	14.000	(- 500) 14.700	13.500	13.760	
	448	Straßenbahnvergünstigung für Schwerbeschä- digte	70.000	(- 15.000) 90.000	—	—	
	—	Weggefallene Nummern	—	(85.000) 10.000	13.186	—	
		Summe II	175.100	(69.500) 195.500	104.262	91.071	
	45	III. Zusatzrenten:					
	450	Zusatzrentenzahlungen an Kriegsbeschädigte und Gleichgestellte	500.000	516.000	506.927	1.317.578	Zu Nr. 450 u. 451: Durchlaufend mit den gleichen Nrn. der Einnahme.
	451	Zusatzrentenzahlungen an ehemalige Schutzpoli- zeiangehörige	2.000	2.000	1.891	3.303	
	452	Zusatzrentenzahlungen an Tumultbeschädigte	2.700	(- 1.000) 3.000	2.224	8.153	
		Summe III	504.700	(- 1.000) 521.000	511.042	1.329.034	

Abschnitt IV: Volkswohlfahrt und soziale Fürsorge.

31. Kriegsofferfürsorge.

Statistische Bezeichnung	Nr.	Bezeichnung der Einnahmen	Vor- anschlag 1937 <i>R.M.</i>	Vor- anschlag 1936 <i>R.M.</i>	3½- ergebnis 1935 <i>R.M.</i>	3½- ergebnis 1934 <i>R.M.</i>	Bemerkungen
	46	IV. Stiftungen und Spenden:					Zu Nr. 46: Durchlaufend mit Nr. 46 Ausgabe.
	460	Zinsen der Nationalstiftung für Kriegshinter- bliebene	9.215	8.730	9.700	8.182	
	461	Desgl. der Stiftungen für Kriegsinvaliden und Veteranen	1.098	1.035	1.150	988	
	462	Desgl. der Stiftungen für erblindete Krieger . .	59	56	60	—	
	463	Desgl. der Hindenburgspende Düsseldorf-Ven- rath	71	68	76	65	
	464	Einmalige Spenden	57	111	690	1.020	
		Summe IV	10.500	10.000	11.676	10.255	
		Einmalige Einnahmen:					
		Keine Einnahmen	—	—	—	—	
		Zusammenstellung der Einnahmen:					
	10	Persönliche Einnahmen	14.400	13.500	17.671	19.396	
	20	Allgemeine Sacheinnahmen	1.600	1.500	1.800	2.600	
		Besondere Einnahmen:					
	41	I. Wirtschaftliche Fürsorge	53.000	(- 4.500) 55.000	72.230	75.753	
	44	II. Besondere Einnahmen der Kriegsofferfür- sorge	86.100	(82.000) 85.800	77.590	79.671	
	45	III. Zusatzrenten	503.800	(- 500) 520.000	510.421	1.326.798	
	46	IV. Stiftungen und Spenden	10.500	10.000	11.676	10.255	
	—	Einmalige Einnahmen	—	—	—	—	
		Summe der Einnahmen	669.400	(77.000) 685.800	691.388	1.514.473	

Abschnitt IV: Volkswohlfahrt und soziale Fürsorge.

31. Kriegsofferfürsorge.

Statistische Bezeichnung	Nr.	Bezeichnung der Ausgaben	Vor- anschlag 1937 <i>R.M.</i>	Vor- anschlag 1936 <i>R.M.</i>	Er- gebnis 1935 <i>R.M.</i>	Er- gebnis 1934 <i>R.M.</i>	Bemerkungen
	46	IV. Stiftungen und Spenden:					Zu Nr. 46: Durchlaufend mit Nr. 46 der Einnahme. Nicht verwendete Beträge sind über- tragbar.
	460	Für Unterstüzungen aus der Nationalstiftung für Kriegshinterbliebene	9.215	8.730	6.625	11.853	
	461	Desgl. aus den Stiftungen für Kriegsinvaliden und Veteranen	1.098	1.035	643	512	
	462	Desgl. aus der Stiftung für erblindete Krieger .	59	56	—	20	
	463	Desgl. aus der Hindenburgspende Düsseldorf- Benrath	71	68	130	147	
	464	Desgl. aus Spenden	57	111	690	1.020	
		Summe IV	10.500	10.000	8.088	13.552	
		Einmalige Ausgaben:					
	—	Weggefallene Nummern	—	1.750	1.394	—	
			—	1.750	1.394	—	
		Zusammenstellung der Ausgaben:					
10-16		Persönliche Ausgaben	152.950	142.010 (1.500)	141.216	122.848	
20-32		Allgemeine Sachausgaben	13.680	12.800	10.477	5.015	
		Besondere Ausgaben:					
41-43		I. Wirtschaftliche Fürsorge	417.500	(- 65.000) 532.000	462.148	522.550	
44		II. Besondere Maßnahmen der Kriegsofferfür- sorge	175.100	(69.500) 195.500 (- 1.000)	104.262	91.071	
45		III. Zuschrenten	504.700	521.000	511.042	1.329.034	
46		IV. Stiftungen und Spenden	10.500	10.000	8.088	13.552	
—		Einmalige Ausgaben	—	1.750	1.394	—	
		Summe der Ausgaben	1.274.430	(5.000) 1.415.060 (77.000)	1.238.627	2.084.070	
		Ab Summe der Einnahmen	669.400	685.800	691.388	1.514.473	
		Mithin Zuschuß	605.030	729.260	547.239	569.597	

Abschnitt IV: Volkswohlfahrt und soziale Fürsorge.
32. Wohlfahrtspflege.

Statistische Bezeichnung	Nr.	Bezeichnung der Einnahmen	Vor- anschlag 1937 <i>R.M.</i>	Vor- anschlag 1936 <i>R.M.</i>	Ist- ergebnis 1935 <i>R.M.</i>	Ist- ergebnis 1934 <i>R.M.</i>	Bemerkungen
		<p>Personliche Einnahmen:</p> <p>Keine Einnahmen</p>	—	—	—	—	
		<p>Allgemeine Sacheinnahmen:</p> <p>Keine Einnahmen</p>	—	—	—	—	
		<p>Besondere Einnahmen:</p> <p>.....</p>	—	—	—	—	

Abschnitt IV: Volkswohlfahrt und soziale Fürsorge.

32. Wohlfahrtspflege.

Statistische Bezeichnung	Nr.	Bezeichnung der Ausgaben	Vor- anschlag 1937 <i>R.M.</i>	Vor- anschlag 1936 <i>R.M.</i>	31- ergebnis 1935 <i>R.M.</i>	31- ergebnis 1934 <i>R.M.</i>	Bemerkungen
Personliche Ausgaben:							
II, VII, VIII, IX 1, 6	10	Gehälter	1.256.312	1.286.610	1.481.762	1.624.306	Zu Nr. 10: Stellenplan s. Erläuterungen.
II 1, 6	11	versicherungsbeiträge für Angestellte	22.260	25.710	33.240	26.200	
II, VII, VIII, IX 1, 7	12	Ruhegehälter und Hinterbliebenenbezüge	269.820	265.110	283.760	264.989	
II 1, 7	13	Versorgungsgebührrnisse für Angestellte	28.710	26.160	27.263	10.513	
" 14	14	Löhne	70.000	75.000	80.271	141.511	Zu Nr. 14: Übersicht siehe Erläuterungen.
" 14	15	Versorgungsgebührrnisse für Arbeiter	1.750	1.550	989	2.082	
" 6	16	Sonstige persönliche Ausgaben	3.000	500	288	—	Zu Nr. 16: Darunter ein Drittel des Gehaltes des Stdt. Schulzahnarztes = 1.253 <i>R.M.</i> , zahlbar am 1. 3. 1938 an Gesundheitsamt.
			1.651.852	1.680.640	1.907.573	2.069.601	
Allgemeine Sachausgaben:							
II 1, 14	20	Reise- und Umzugskosten	1.000	1.000	1.189	522	
—	21	Verwaltungskostenanteile	11.790	8.844	15.768	14.674	Zu Nr. 21: Zahlbar am 1. 3. 1938, an Haupt- und Zentralverwaltung 11.050 <i>R.M.</i> an Hochbauverwaltung 730 "
II 1, 14	22	Gebäudeunterhaltung durch das Hochbauamt	5.500	4.100	4.100	15.300	Zu Nr. 22: Für Hochbauverwaltung.
" 14	23	Drucksachen und Buchbinderarbeiten	15.000	17.500	17.500	18.000	Zu Nr. 23: Zahlbar am 1. 3. 1938 an Haupt- und Zentralverwaltung.
" 14	24	Feuer-, Haftpflicht- und sonstige Versicherungen	1.582	1.042	1.350	1.650	Zu Nr. 24: Zahlbar am 1. 3. 1938 an Rechtsamt.
" 14	25	Einrückungsgebühren	200	200	—	—	
" 14	26	Miete, Heizung, Beleuchtung, Reinigung, Wasser- verbrauch	105.000	105.000	109.615	101.166	Zu Nr. 26: Darunter, zahlbar am 1. 3. 1938, an Haupt- und Zentralverwaltung 33.713 <i>R.M.</i> an Feuerlöschpolizei 1.620 " Außerdem für Grundstücksverwaltung . 38.307 " für Heizamt 9.700 "
" 14	27	Ergänzung und Unterhaltung des Inventars	1.200	640	640	550	Zu Nr. 27: Für Hochbauverwaltung.
" 14	28	Fernsprechgebühren und Unterhaltung der Fern- sprechanlagen	17.000	(1.300) 17.000	18.045	14.677	
" 14	29	Steuern und Abgaben	400	400	345	361	
" 14	30	Bücher und Zeitschriften	1.400	1.300	1.386	1.161	
" 14	31	Sonstiger Bürobedarf	12.000	9.900	10.008	11.000	Zu Nr. 31: Darunter 8.470 <i>R.M.</i> , zahlbar am 1. 3. 1938 an Haupt- und Zentralverwaltung.
" 14	32	Verschiedene kleinere Ausgaben	614	831	712	383	
			172.686	(1.300) 167.757	180.658	179.444	
Besondere Ausgaben:							
II 1, 8/9	40	Schulden dienst:					
	400	Zinsen	663	884	—	—	
	401	Tilgung	984	984	164	164	
			1.647	1.868	164	164	

Abschnitt IV: Volkswohlfahrt und soziale Fürsorge.
32. Wohlfahrtspflege.

Statistische Bezeichnung	Nr.	Bezeichnung der Einnahmen	Vor- anschlag 1937 <i>R.M.</i>	Vor- anschlag 1936 <i>R.M.</i>	3½- ergebnis 1935 <i>R.M.</i>	3½- ergebnis 1934 <i>R.M.</i>	Bemerkungen
		Wirtschaftliche Fürsorge.					
—	410	Zuschüsse der Regierung für die Leistungen der gehobenen Fürsorge in der Kleinrentnerhilfe und Kleinrentnerfürsorge	55.000	(15.000) 30.000	49.259	—	Zu Nr. 410—419: Die Abweichungen geben sich auf Grund der vorläufigen 3½-Jahresergebnisse 1936.
		Erstattungen von:		(— 30.000)			
VII 1, 2a/4	411	Fürsorgeverbänden	580.000	610.000 (30.000)	641.041	733.260	
"	5	412 Versicherungsträgern	365.000	330.300 (— 20.000)	347.512	344.192	
"	5	413 Unterstützten und Drittverpflichteten	450.000	450.000	467.107	409.842	
—	—	414 Zuschuß zur Schulkinderspeisung	5.000	—	5.988	—	
—	—	415 Städtisches Pflegehaus Himmelgeister Straße laut Sonderhaushaltsplan 1	110.000	(— 8.000) 128.000	132.130	131.079	
—	—	416 Kleinkindererholungsheim „Eichenhorst“ — Gustav-Klingelhöfer-Stiftung — laut Sonderhaushaltsplan 2	45.800	43.700	41.181	37.515	
—	—	417 Kindererholungsheim Krainhagen, Erstattung der Versicherungsbeiträge u. a.	200	220	168	26.531	
—	—	418 Städtische Obdachlosenunterkünfte laut Sonderhaushaltsplan 3	19.500	15.500	16.975	17.620	
VII 1, 12	419	Sonstige Einnahmen	20.500	500	21.100	31.618	
—	—	Weggefallene Nummern	—	—	197.413	1.300.985	
		Zu übertragen	1.651.000	(— 13.000) 1.608.220	1.919.874	3.032.642	

Abschnitt IV: Volkswohlfahrt und soziale Fürsorge.

32. Wohlfahrtspflege.

Statische Bezeichnung	Nr.	Bezeichnung der Ausgaben	Vor- anschlag 1937 <i>R.M.</i>	Vor- anschlag 1936 <i>R.M.</i>	Er- gebnis 1935 <i>R.M.</i>	Er- gebnis 1934 <i>R.M.</i>	Bemerkungen
Wirtschaftliche Fürsorge.							
Offene Fürsorge.							
II 1, 14	410	Laufende Geldunterstützung (Gehobene Fürsorge)	1.250.000	(-1.000) 1.315.200	1.336.703	1.254.307	Die Nrn. 410 und 411 sind unter sich bedungsfähig.
"	14	411 Einmalige Geldunterstützung (Gehobene Fürsorge)	10.000	10.000	8.516	12.473	
"	14	412 Laufende Geldunterstützung (Allgemeine Fürsorge)	4.280.000	3.990.000	3.962.777	3.781.215	Die Nrn. 412 und 413 sind unter sich bedungsfähig.
"	14	413 Einmalige Geldunterstützung (Allgemeine Fürsorge)	200.000	72.000	81.969	107.166	
"	14	414 Zusätzliche Geldunterstützung für Pflichtarbeiter und deren Unfallversicherung	66.000	89.960	157.891	205.682	Zu Nr. 414: Darunter für Unfallversicherungsbeiträge 2.610 R.M., zahlbar an Zentralarbeiteramt.
"	14	415 Miet- und Umzugsbeihilfen	300.000	(-90.000) 350.000	314.698	360.611	
"	14	416 Winterbrand	125.000	—	—	—	
"	14	417 Bekleidung, Möbel, Hausgerät	50.000	30.000	10.180	12.858	
"	14	418 Schulkinderpeisung	56.000	56.000	56.000	53.250	
"	14	419 Mütter- und Kinderfürsorge, für Milch, Zusatzlebensmittel, Betten, Wäsche usw.	80.000	(-10.000) 107.000	89.605	107.896	
"	14	420 Tuberkulosefürsorge, dergleichen	27.000	(-5.000) 32.000	18.959	32.501	
"	14	421 Ärztliche Behandlung	425.000	(-30.000) 480.000	513.446	593.638	Die Nrn. 421 bis 423 sind unter sich bedungsfähig.
"	14	422 Zahnbehandlung und Zahnersatz	110.000	120.000	116.019	133.351	
"	14	423 Arzneien, Heil- und Hilfsmittel	310.000	(-80.000) 400.000	364.944	408.153	
"	14	424 Hauspflege	15.000	(-33.000) 12.000	3.131	5.490	
"	14	425 Wochenfürsorge (Barleistungen)	30.000	60.000	39.057	61.914	
"	14	426 Beerdigungen	50.000	50.000	43.887	46.688	
"	14	427 Sonstige Leistungen	44.000	42.000	43.206	36.632	
"	—	Weggefallene Nummern	—	(-607.000) 1.788.000	4.304.123	6.734.067	
			7.428.000	(-856.000) 9.004.160	11.465.111	13.947.892	
Geschlossene Fürsorge.							
II 1, 14	430	Säuglings-, Kinder- und Lehrlingsheime	370.000	370.000	370.745	374.478	Die Nrn. 430 und 431 sind unter sich bedungsfähig.
"	14	431 Privatpflegestellen	250.000	260.000	254.903	285.661	
"	14	432 Altersheime, Arbeitshäuser und Anstalten für Gefährdete	270.000	(17.000) 270.000	279.046	271.252	
—	433	Städtisches Pflegehaus Himmelgeister Straße laut Sonderhaushaltsplan 1	403.850	(14.800) 378.000	348.044	338.882	
—	434	Kleinkindererholungsheim „Eichenhorst“ — Gustav-Klingelhöfer-Stiftung — laut Sonderhaushaltsplan 2	45.800	(-1.000) 47.710	41.818	34.692	
—	435	Kindererholungsheim Krainhagen, Versicherungsbeiträge u. a.	400	400	1.157	30.426	Zu Nr. 435: Darunter 201 R.M., zahlbar am 1. 3. 1938 an Rechtsamt.
—	436	Heilstätten (einschl. Trinkerheilanstalten)	195.000	191.000	225.385	220.290	
II 1, 2a	437	Anstalten für Krüppel, Blinde, Taubstumme, Epileptiker, Geisteskranke und Geisteschwache	1.215.000	1.215.000	1.194.496	1.144.178	
II 1, 13	438	Krankenhäuser	1.200.000	(-20.000) 1.300.000	1.334.982	1.656.302	
"	13	439 Entbindungsanstalten, Mütterheime usw.	14.000	(-6.000) 20.000	16.851	26.030	
			3.964.050	(4.800) 4.052.110	4.067.427	4.382.191	
Sonstige Leistungen.							
II 1, 14	450	Wanderer- und Obdachlosenfürsorge	30.000	(8.000) 20.000	11.367	12.554	
—	451	Städtische Obdachlosenunterkünfte laut Sonderhaushaltsplan 3	59.150	(1.800) 47.700	37.574	34.927	
—	452	Krankenversicherungsbeiträge für unständig Beschäftigte	15.000	12.000	8.162	11.039	
VII 1, 4	453	Erstattungen an auswärtige Fürsorgeverbände	370.000	394.000	395.187	436.995	
Zu übertragen			474.150	(9.800) 473.700	452.290	495.515	

Abschnitt IV: Volkswohlfahrt und soziale Fürsorge.
32. Wohlfahrtspflege.

Statistische Bezeichnung	Nr.	Bezeichnung der Einnahmen	Vor- anschlag 1937 <i>R.M.</i>	Vor- anschlag 1936 <i>R.M.</i>	31- ergebnis 1935 <i>R.M.</i>	31- ergebnis 1934 <i>R.M.</i>	Bemerkungen
		Übertrag	1.651.000	(-13.000) 1.608.220	1.919.874	3.032.642	
			1.651.000	(-13.000) 1.608.220	1.919.874	3.032.642	
		Familienunterstützung.					
	460	Reichsanteil an den Unterstützungen an Angehörige von Wehr- und Arbeitsdienstpflchtigen	320.000	(240.000) —	—	—	Zu Nr. 460: Der Reichsanteil beträgt Fünftel der Ausgabe bei Nr. 460.
			320.000	(240.000) —	—	—	
		Jugendhilfe.					
VIII 1, 2a	470	Erstattung vorgelegter Kosten für Fürsorgezöglinge und sonstige Einnahmen	3.000	3.000	1.075	1.307	
—	471	Mündelgelder der Amtsvormundschaft und Amtspflegschaft	300.000	280.000	312.653	267.566	Zu Nr. 471: Durchlaufend mit Nr. 470 Ausgabe. Höherer Ansat auf Grund des tatsächlichen 31sergebnisses 1936. Der höheren Einnahme steht eine entsprechende höhere Ausgabe gegenüber.
			303.000	283.000	313.728	268.873	

Abschnitt IV: Volkswohlfahrt und soziale Fürsorge.

32. Wohlfahrtspflege.

Statistische Bezeichnung	Nr.	Bezeichnung der Ausgaben	Voranschlag 1937 <i>R.M.</i>	Voranschlag 1936 <i>R.M.</i>	Zi- ergebnis 1935 <i>R.M.</i>	Zi- ergebnis 1934 <i>R.M.</i>	Bemerkungen
		Übertrag	474.150	(9.800) 473.700	452.290	495.515	
VII 2, 5	454	Beihilfen an die freie Wohlfahrtspflege unter Führung der NS.-Volkswohlfahrt	127.000	(3.500) 90.000	58.430	30.000	Zu Nr. 454: Darunter 7.000 <i>R.M.</i> für Überlassung von Räumen usw. in städtischen Gebäuden, zahlbar auf besondere Anforderung an die Liegenschafts- u. a. Verwaltungen.
—	455	Beihilfe an das Deutsche Frauenwerk für den Aufbau des Reichsmütterdienstes	10.000	—	—	—	
—	456	Zuschuß an das Arbeitsamt für berufliche Schulungsmaßnahmen für Erwerbslose	4.000	—	—	—	
—	457	Beiträge an gemeinnützige Vereine	385	385	430	616	
			615.535	(13.300) 564.085	511.150	526.131	Zu Nr. 457: Übersicht siehe Erläuterungen.
		Familienunterstützung.					
	460	Unterstützungen an Angehörige von Wehr- und Arbeitsdienstpflichtigen	400.000	(300.000) —	—	—	Zu Nr. 460: Siehe Nr. 460 der Einnahme.
			400.000	(800.000) —	—	—	
		Jugendhilfe.					
VIII 1, 14	470	Jugendfürsorge (hauptsächlich vorläufige Unterbringung von Fürsorgezöglingen)	2.000	2.000	1.030	1.010	
—	471	Mündelgelber der Amtsvormundschaft und Amtspflegschaft	300.000	280.000	312.572	267.576	Zu Nr. 471: Durchlaufend mit Nr. 471 der Einnahme.
VIII 1, 14	472	Freiwillige Erziehungshilfe	20.000	15.000	11.568	9.395	
" 14	473	Jugendpflege:					
		a) Errichtung von Kindergärten und -horten	100.000 <i>R.M.</i>				
		b) Desgl. von Kinderspielflächen und Planschbeden	50.000 "				
		c) Desgl. von Kinderkrippen	70.000 "				
		d) Bau und Einrichtung eines Muster-HJ.-Heimes in der Ausstellung „Schaffendes Volk“	100.000 "				
		e) Bau und Einrichtung von weiteren HJ.- bzw. BDM.-Heimen	150.000 "				
		f) Unterhaltung und Ausstattung von HJ.- bzw. BDM.-Heimen	25.000 "				
		g) Für allgemeine Jugendpflegezwecke	50.000 "				
		h) Beihilfen an die freie Wohlfahrtspflege unter Führung der NS.-Volkswohlfahrt für Jugendpflegezwecke, insbesondere für Unterhaltung von Kindergärten und -horten	75.000 "				Zu Nr. 473 g: Darunter, zahlbar am 1. 3. 1938, an Haupt- und Zentralverwaltung 500 <i>R.M.</i> an Berufsschulen 50 " Außerdem für Gesamt 1.500 "
		i) Zuschuß an den Landesverband Rheinland im Reichsverband für Deutsche Jugendherbergen	25.000 "	(66.000) 285.000	115.820	39.780	
			967.000	(66.000) 582.000	440.990	317.761	

Abschnitt IV: Volkswohlfahrt und soziale Fürsorge.

32. Wohlfahrtspflege.

Statistische Bezeichnung	Nr.	Bezeichnung der Einnahmen	Vor- anschlag 1937 <i>R.M.</i>	Vor- anschlag 1936 <i>R.M.</i>	3½- ergebnis 1935 <i>R.M.</i>	3½- ergebnis 1934 <i>R.M.</i>	Bemerkungen	
Stiftungen und Spenden.								
VII 2, 12	480	Zinsen aus der Pentel-Stiftung	9.000	9.000	13.750	12.000	Zu Nr. 480—493: Durchlaufend mit den entsprechenden Nummern der Ausgabe. Die Änderungen entsprechen den Statistischergebnissen.	
"	12	481 Desgl. aus der Schwabenbräu-Stiftung	1.681	1.681	2.269	1.980		
"	12	482 Desgl. aus der Stiftung für verschämte Arme	7.552	7.155	7.950	6.615		
"	12	483 Desgl. für arme Wöchnerinnen	1.905	1.817	2.220	1.181		
"	12	484 Desgl. zur Unterstützung von bedürftigen Kranken usw.	1.430	1.354	1.505	1.323		
VIII 1, 12	485	Desgl. zur Unterstützung und Erziehung von Waisen und anderen hilfsbedürftigen Kindern	1.064	1.008	1.120	977		
VII 2, 12	486	Desgl. zur Unterstützung von Blinden usw.	418	394	398	393		
"	12	487 Desgl. zur Beschaffung von Aussteuern	121	115	127	95		
VII 3, 12	488	Desgl. zur Gewährung von freier Wohnung an gebildete alleinstehende Damen	10.260	10.220	10.800	9.864		
"	12	489 Desgl. zur Gewährung von Wohnungsgeldzuschüssen an Frauen und Töchter von höheren Beamten und Offizieren	1.809	1.714	1.905	1.627		
"	12	490 Desgl. für Kinderhorte	536	508	668	—		
"	12	491 Desgl. zur Tuberkulosebekämpfung	1.553	1.471	1.635	1.406		
"	12	492 Desgl. für Ferienkolonien	2.493	2.362	2.625	2.318		
"	12	493 Spenden zu wohltätigen Zwecken	178	81	44	181		
—	—	Weggefallene Nummern	—	—	268	—		
			40.000	38.880	47.284	39.960		
Einmalige Einnahmen:								
Keine Einnahmen			—	—	—	—		
			—	—	—	—		
Zusammenstellung der Einnahmen:								
— Persönliche Einnahmen			—	—	—	—		
— Allgemeine Sacheinnahmen			—	—	—	—		
Besondere Einnahmen:								
⁴¹⁰⁻ 419		Wirtschaftliche Fürsorge	1.651.000	(- 13.000) 1.608.220	1.919.874	3.032.642		
	460	Familienunterstützung	320.000	(240.000) —	—	—		
⁴⁷⁰⁻ 471		Jugendhilfe	303.000	283.000	313.728	268.873		
⁴⁸⁰⁻ 493		Stiftungen und Spenden	40.000	38.880	47.284	39.960		
— Einmalige Einnahmen			—	—	—	—		
Summe der Einnahmen			2.314.000	(227.000) 1.930.100	2.280.886	3.341.475		

Abschnitt IV: Volkswohlfahrt und soziale Fürsorge.

32. Wohlfahrtspflege.

Statistische Bezeichnung	Nr.	Bezeichnung der Ausgaben	Vor- anschlag 1937 <i>R.M.</i>	Vor- anschlag 1936 <i>R.M.</i>	Er- gebnis 1935 <i>R.M.</i>	Er- gebnis 1934 <i>R.M.</i>	Bemerkungen
Stiftungen und Spenden.							
VII 2, 14	480	Aus der Henkel-Stiftung	9.000	9.000	12.000	12.017	Zu Nr. 480—493: Durchlaufend mit den entsprechenden Nummern der Einnahme.
"	14	481 Aus der Schwabenbräu-Stiftung	1.681	1.681	780	7.949	
"	14	482 Aus der Stiftung für verschämte Arme	7.552	7.155	6.040	6.386	
"	14	483 Desgl. für arme Wöchnerinnen	1.905	1.817	1.138	1.332	
"	14	484 Desgl. zur Unterstützung von bedürftigen Kranken usw.	1.430	1.354	1.220	1.209	
IX 1, 14	485	Desgl. zur Unterstützung und Erziehung von Waisen und anderen hilfsbedürftigen Kindern	1.064	1.008	1.011	784	
VII 2, 14	486	Desgl. zur Unterstützung von Blinden usw.	418	394	362	353	
"	14	487 Desgl. zur Beschaffung von Ausstauern	121	115	195	90	
VII 3, 14	488	Desgl. zur Gewährung freier Wohnung an gebildete alleinstehende Damen	10.260	10.220	8.320	7.880	
"	489	Desgl. zur Gewährung von Wohnungsgeldzuschüssen an Frauen und Töchter von höheren Beamten und Offizieren	1.809	1.714	1.495	1.527	
"	14	490 Desgl. für Kinderhorte	536	508	—	—	
"	491	Desgl. zur Tuberkulosebekämpfung	1.553	1.471	3.695	894	
"	492	Desgl. für Ferientolonien	2.493	2.362	4.352	—	
"	493	Spenden zu wohltätigen Zwecken	178	81	2.430	1.839	
	—	Weggefallene Nummern	—	—	1.500	—	
			40.000	38.880	44.538	42.260	
Einmalige Ausgaben:							
	60	Umzüge	600	600	1.000	600	Zu Nr. 60: Für Hochbauverwaltung.
			600	600	1.000	600	
Zusammenstellung der Ausgaben:							
10—16		Persönliche Ausgaben	1.651.852	1.680.640	1.907.573	2.069.601	
20—32		Allgemeine Sachausgaben	172.686	167.757	180.658	179.444	
Besondere Ausgaben:							
	40	Schuldendienst	1.647	1.868	164	164	
Wirtschaftliche Fürsorge:							
410—427		Offene Fürsorge	7.428.000	(-856.000) 9.004.160	11.465.111	13.947.892	
430—439		Geschlossene Fürsorge	3.964.050	(4.800) 4.052.110	4.067.427	4.382.191	
450—457		Sonstige Leistungen	615.535	(13.300) 564.085	511.150	526.131	
460		Familienunterstützung	400.000	(300.000) —	—	—	
470—473		Jugendhilfe	967.000	(66.000) 582.000	440.990	317.761	
480—493		Stiftungen und Spenden	40.000	38.880	44.538	42.260	
	60	Einmalige Ausgaben	600	600	1.000	600	
		Summe der Ausgaben	15.241.370	(-470.600) 16.092.100	18.618.611	21.466.044	
		Ab Summe der Einnahmen	2.314.000	(227.000) 1.930.100	2.280.886	3.341.475	
		Mithin Zuschuß	12.927.370	14.162.000	16.337.725	18.124.569	

Abschnitt IV: Volkswohlfahrt und soziale Fürsorge.

32. Wohlfahrtspflege.

Statistische Bezeichnung	Nr.	Bezeichnung der Einnahmen	Vor- anschlag 1937 <i>R.M.</i>	Vor- anschlag 1936 <i>R.M.</i>	St- ergebnis 1935 <i>R.M.</i>	St- ergebnis 1934 <i>R.M.</i>	Bemerkungen
		Sonderplan 1.					
		Pflegehaus Himmelgeister Straße.					
		Personliche Einnahmen:					
		Keine Einnahmen	—	—	—	—	
			—	—	—	—	
		Allgemeine Sacheinnahmen:					
		Keine Einnahmen	—	—	—	—	
			—	—	—	—	
		Besondere Einnahmen:					
VII 3, 5	40	Pflegekosten und sonstige Einnahmen	109.879	(- 8.000) 127.886	132.018	130.969	
" 12	41	Von der Stiftungsverwaltung: Zinsen aus Stiftungen	121	114	112	110	
			110.000	(- 8.000) 128.000	132.130	131.079	
		Einmalige Einnahmen:					
		Keine Einnahmen	—	—	—	—	
			—	—	—	—	

Abschnitt IV: Volkswohlfahrt und soziale Fürsorge.

32. Wohlfahrtspflege.

Einheitliche Bezeichnung	Nr.	Bezeichnung der Ausgaben	Vor- anschlag 1937 <i>R.M.</i>	Vor- anschlag 1936 <i>R.M.</i>	St- ergebnis 1935 <i>R.M.</i>	St- ergebnis 1934 <i>R.M.</i>	Bemerkungen
Sonderplan 1.							
Pflegehaus Himmelgeister Straße.							
Persönliche Ausgaben:							
VII 3, 6	10	Gehälter	11.880	7.660	7.481	14.914	Zu Nr. 10: Stellenplan i. Erläuterungen.
"	6	11	270	290	260	240	
"	7	12	—	—	—	—	
"	7	13	830	750 (1.500)	670	534	
"	14	14	38.600	36.000	30.774	28.638	Zu Nr. 14: Übersicht siehe Erläuterungen.
"	14	15	1.130	1.136	886	836	
"	6	16	1.200	1.200	—	—	Zu Nr. 16: Vergütung für den ärztlichen Dienst. Zahlbar am 1. 3. 1938 an Gesundheitsamt.
			53.910	47.036 (1.500)	40.071	45.162	
Allgemeine Sachausgaben:							
VII 3, 14	20	Reise- und Umzugskosten	—	—	—	16	Die Nrn. 20 bis 46 sind unter sich bedungsfähig.
—	21	Verwaltungskostenanteile	3.190	339	407	300	Zu Nr. 21: Zahlbar am 1. 3. 1938 an Hochbauverwaltung.
VII 3, 14	22	Gebäudeunterhaltung durch das Hochbauamt	4.545	2.865 (2.000)	2.865	2.045	Zu Nr. 22: Für Hochbauverwaltung.
"	14	23	—	—	—	—	
"	14	24	955	965	320	370	Zu Nr. 24: Zahlbar am 1. 3. 1938 an Rechtsamt.
"	14	25	—	—	—	—	
"	14	26	56.700	55.000	54.090	66.383	Zu Nr. 26: Darunter für Grundstücksverwaltung 1.190 R.M. für Heizamt 35.000 "
"	14	27	10.000	9.500	9.301	7.900	Zu Nr. 27: Darunter 1.100 R.M. für Hochbauverwaltung. Mehrbetrag für Ersatzbeschaffungen.
"	14	28	450	900 (1.300)	449	338	
"	14	29	3.000	1.700	1.604	1.604	
"	14	30	200	250	60	—	
"	14	31	50	50	23	5	
"	14	32	433	388	479	197	
			79.523	71.957 (3.300)	69.598	79.158	
Besondere Ausgaben:							
VII 3, 8/9	40	Schuldendienst:					
	400	Zinsen	—	—	—	—	
	401	Tilgung	767	769	765	773	
"	14	41	8.400	7.000 (10.000)	7.000	7.000	
"	14	42	180.000	180.000	175.590	167.106	
"	14	43	16.000	16.000	10.248	9.928	
"	14	44	4.000	4.000	2.228	1.682	
"	14	45	26.500	26.800	27.863	27.516	
"	14	46	500	500	698	557	
			236.167	235.069 (10.000)	224.392	214.562	
Einmalige Ausgaben:							
—	60	Einmalige größere Instandsetzungen, Bau von vier Hühnerställen und Instandsetzung des Fahrweges am Tor 3	26.300	—	—	—	Zu Nr. 60: Für Hochbauverwaltung.
—	61	Beschaffung einer neuen Waschmaschine	2.500	—	—	—	
—	62	Desgl. eines Kochkessels	1.750	—	—	—	
—	63	Desgl. eines Milchkühlschranks	1.700	—	—	—	
—	64	Desgl. einer Milchzentrifuge	1.000	—	—	—	
—	65	Desgl. eines Tonfilmgerätes	1.000	—	—	—	
—	—	Beggefallene Nummern	—	23.938	13.983	—	
			34.250	23.938	13.983	—	

Abschnitt IV: Volkswohlfahrt und soziale Fürsorge.

32. Wohlfahrtspflege.

Statistische Bezeichnung	Nr.	Bezeichnung der Einnahmen	Vor- anschlag 1937 <i>R.M.</i>	Vor- anschlag 1936 <i>R.M.</i>	3t- ergebnis 1935 <i>R.M.</i>	3t- ergebnis 1934 <i>R.M.</i>	Bemerkungen
		Zusammenstellung der Einnahmen:					
—		Persönliche Einnahmen	—	—	—	—	
—		Allgemeine Sacheinnahmen	—	—	—	—	
40-41		Besondere Einnahmen	110.000	(- 8.000) 128.000	132.130	131.079	
—		Einmalige Einnahmen	—	—	—	—	
		Summe der Einnahmen	110.000	(- 8.000) 128.000	132.130	131.079	
		Sonderplan 2.					
		Kleinkindererholungsheim „Eichenhorst“					
		— Gustav-Klingelhöfer-Stiftung — in Hilden.					
		Persönliche Einnahmen:					
—	10	Von den Angestellten des Heimes für Verpflegung und Unterkunft	3.300	3.600	3.612	—	
			3.300	3.600	3.612	—	
		Allgemeine Sacheinnahmen:					
		Keine Einnahmen	—	—	—	—	
			—	—	—	—	
		Besondere Einnahmen:					
VIII 2,	10	Pflegekosten	42.480	40.080	37.564	37.498	
"	5	Unvorhergesehenes	20	20	5	17	
			42.500	40.100	37.569	37.515	
		Einmalige Einnahmen:					
		Keine Einnahmen	—	—	—	—	
			—	—	—	—	

Abschnitt IV: Volkswohlfahrt und soziale Fürsorge.

32. Wohlfahrtspflege.

Statistische Bezeichnung	Nr.	Bezeichnung der Ausgaben	Vor- anschlag 1937 <i>R.M.</i>	Vor- anschlag 1936 <i>R.M.</i>	31- ergebnis 1935 <i>R.M.</i>	31- ergebnis 1934 <i>R.M.</i>	Bemerkungen
		Zusammenstellung der Ausgaben:					
	10-16	Personliche Ausgaben	53.910	(1.500) 47.036	40.071	45.162	
	20-32	Allgemeine Sachausgaben	79.523	(3.300) 71.957	69.598	79.158	
	40-46	Besondere Ausgaben	236.167	(10.000) 235.069	224.392	214.562	
	60-65	Einmalige Ausgaben	34.250	23.938	13.983	—	
		Summe der Ausgaben	403.850	(14.800) 378.000	348.044	338.882	
		Ab Summe der Einnahmen	110.000	(- 8.000) 128.000	132.130	131.079	
		Mithin Zuschuß	293.850	250.000	215.914	207.803	
		Sonderplan 2.					
		Kleinkindererholungsheim „Eichenhorst“					
		— Gustav-Klingelhöfer-Stiftung — in Hilden.					
		Personliche Ausgaben:					
VIII 2, 6	10	Gehälter	12.490	9.870	9.266	4.096	Zu Nr. 10: Stellenplan s. Erläuterungen.
"	6	11	680	720	650	510	
"	7	12	—	—	—	—	
"	7	13	900	760	661	448	
"	14	14	6.000	6.000	5.879	6.307	Zu Nr. 14: Übersicht siehe Erläuterungen.
"	14	15	130	120	72	60	
"	6	16	400	400	—	—	Zu Nr. 16: Vergütung für den nebenamtlich tätigen Arzt. Zahlbar am 1. 3. 1938 an Gesundheitsamt.
			20.600	17.870	16.528	11.421	
		Allgemeine Sachausgaben:					
VIII 2, 14	20	20	—	—	—	—	Die Nrn. 20 bis 43 sind unter sich bedungsfähig.
	21	21	—	—	—	—	
VIII 2, 14	22	22	900	900	1.676	1.375	
"	14	23	—	—	—	—	
"	14	24	305	140	240	270	Zu Nr. 24: Zahlbar am 1. 3. 1938 an Rechtsamt.
"	14	25	—	—	—	—	
"	14	26	4.900	5.800	5.462	5.003	Zu Nr. 26: Darunter für Grundstücksverwaltung . 20 R.M. für Heizamt 2.500 „
"	14	27	700	700	968	1.070	
"	14	28	160	140	145	143	
"	14	29	20	20	—	—	
"	14	30	30	40	24	22	
"	14	31	30	20	15	26	
"	14	32	155	70	202	57	
			7.200	7.830	8.732	7.966	
		Besondere Ausgaben:					
VIII 2, 8/9	40	40	—	—	—	—	
"	14	41	17.000	(- 1.000) 17.500	16.002	15.030	
"	14	42	400	400	369	216	
"	14	43	600	100	187	59	
			18.000	(- 1.000) 18.000	16.558	15.305	
		Einmalige Ausgaben:					
	—	—	—	4.010	—	—	
		—	—	4.010	—	—	

Abschnitt IV: Volkswohlfahrt und soziale Fürsorge.

32. Wohlfahrtspflege.

Statistische Bezeichnung	Nr.	Bezeichnung der Einnahmen	Vor- anschlag 1937 <i>R.M.</i>	Vor- anschlag 1936 <i>R.M.</i>	3½- ergebnis 1935 <i>R.M.</i>	3½- ergebnis 1934 <i>R.M.</i>	Bemerkungen
		Zusammenstellung der Einnahmen:					
	10	Persönliche Einnahmen	3.300	3.600	3.612	—	
	—	Allgemeine Sacheinnahmen	—	—	—	—	
	40-41	Besondere Einnahmen	42.500	40.100	37.569	37.515	
	—	Einmalige Einnahmen	—	—	—	—	
		Summe der Einnahmen	45.800	43.700	41.181	37.515	
		Sonderplan 3.					
		Städtische Obdachlosenunterkünfte.					
		Persönliche Einnahmen:					
		Keine Einnahmen	—	—	—	—	
			—	—	—	—	
		Allgemeine Sacheinnahmen:					
VII 3, 12	20	Benutzungsgebühren	19.500	15.500	16.975	17.620	
			19.500	15.500	16.975	17.620	
		Besondere Einnahmen:					
		Keine Einnahmen	—	—	—	—	
			—	—	—	—	
		Einmalige Einnahmen:					
		Keine Einnahmen	—	—	—	—	
			—	—	—	—	
		Zusammenstellung der Einnahmen:					
	—	Persönliche Einnahmen	—	—	—	—	
	20	Allgemeine Sacheinnahmen	19.500	15.500	16.975	17.620	
	—	Besondere Einnahmen	—	—	—	—	
	—	Einmalige Einnahmen	—	—	—	—	
		Summe der Einnahmen	19.500	15.500	16.975	17.620	

Abschnitt IV: Volkswohlfahrt und soziale Fürsorge.

32. Wohlfahrtspflege.

Statistische Bezeichnung	Nr.	Bezeichnung der Ausgaben	Vor- anschlag 1937 <i>R.M.</i>	Vor- anschlag 1936 <i>R.M.</i>	31- ergebnis 1935 <i>R.M.</i>	31- ergebnis 1934 <i>R.M.</i>	Bemerkungen
		Zusammenstellung der Ausgaben:					
	10-16	Persönliche Ausgaben	20.600	17.870	16.528	11.421	
	20-32	Allgemeine Sachausgaben	7.200	7.830 (-1.000)	8.732	7.966	
	40-43	Besondere Ausgaben	18.000	18.000	16.558	15.305	
	—	Einmalige Ausgaben	—	4.010	—	—	
		Summe der Ausgaben	45.800	47.710 (-1.000)	41.818	34.692	
		Summe der Einnahmen	45.800	43.700	41.181	37.515	
		Mithin Zuschuß bzw. Überschuß	—	4.010	637	—	
			—	—	—	2.823	
		Sonderplan 3.					
		Städtische Obdachlosenunterkünfte.					
		Persönliche Ausgaben:					
VII 3, 6	10	Gehälter	2.980	3.780	3.578	3.359	Zu Nr. 10: Stellenplan f. Erläuterungen.
" 6	11	Versicherungsbeiträge für Angestellte	—	—	—	—	
	12	Ruhegehälter und Hinterbliebenenbezüge	—	—	—	—	
	13	Versorgungsgebührrnisse für Angestellte	—	560	489	379	
VII 3, 14	14	Löhne	—	—	—	—	
" 14	15	Versorgungsgebührrnisse für Arbeiter	—	—	—	14	
	16	Sonstige persönliche Ausgaben	1.900	1.000	1.392	1.350	
			4.880	5.340	5.459	5.102	
		Allgemeine Sachausgaben:					
VII 3, 14	20	Reise- und Umzugskosten	—	—	—	—	Die Nrn. 20 bis 32 sind unter sich bedungs- fähig.
—	21	Verwaltungskostenanteile	1.242	—	—	—	Zu Nr. 21: Zahlbar am 1. 3. 1938 an Hoch- bauverwaltung.
VII 3, 14	22	Gebäudeunterhaltung	10.000	8.310	7.950	4.539	Zu Nr. 22: Darunter 3.900 R.M. für Hoch- bauverwaltung.
" 14	23	Drucksachen und Buchbinderarbeiten	—	—	—	—	
" 14	24	Feuer-, Haftpflicht- und sonstige Versicherungen	220	220	232	545	Zu Nr. 24: Zahlbar am 1. 3. 1938 an Rechtsamt.
" 14	25	Einrückungsgebühren	—	—	—	—	
" 14	26	Miete, Heizung, Beleuchtung, Reinigung, Wasserverbrauch	29.500	23.090	20.455	21.600	Zu Nr. 26: Darunter 4.000 R.M. für Heiz- amt.
" 14	27	Ergänzung und Unterhaltung des Inventars und der Wirtschaftsgegenstände	1.500	700	314	229	Zu Nr. 27: Darunter 20 R.M. für Hochbau- verwaltung.
" 14	28	Fernsprechgebühren und Unterhaltung der Fern- sprechanlagen	450	400	436	289	
" 14	29	Steuern und Abgaben	2.300	1.800	1.748	1.745	
" 14	30	Bücher und Zeitschriften	—	—	—	—	
" 14	31	Sonstiger Bürobedarf	—	—	—	—	
" 14	32	Verschiedene kleinere Ausgaben	558	140	160	58	
			45.770	34.660	31.295	29.005	
		Besondere Ausgaben:					
VII 3, 9	40	Schulden dienst:					
	400	Zinsen	—	—	—	—	
	401	Tilgung	—	—	820	820	
			—	—	820	820	
		Einmalige Ausgaben:					
—	60	Gründliche Instandsetzung der Häuser Kaisers- werthher Straße 24/26, Glockenstr. 79, Wein- heimer Str. 25, Stoffeln 29, Steintweg 18-18a Weggefallene Nummern	8.500	—	—	—	Zu Nr. 60: Für Hochbauverwaltung.
			—	7.700	—	—	
			8.500	7.700	—	—	
		Zusammenstellung der Ausgaben:					
10-16		Persönliche Ausgaben	4.880	5.340	5.459	5.102	
20-32		Allgemeine Sachausgaben	45.770	34.660	31.295	29.005	
40		Besondere Ausgaben	—	—	820	820	
60		Einmalige Ausgaben	8.500	7.700	—	—	
		Summe der Ausgaben	59.150	47.700	37.574	34.927	
		Ab Summe der Einnahmen	19.500	15.500	16.975	17.620	
		Mithin Zuschuß	39.650	32.200	20.599	17.307	

Abschnitt IV: Volkswohlfahrt und soziale Fürsorge.

33. Allgemeine Städtische Krankenanstalten einschl. Medizinische Akademie

Statistische Bezeichnung	Nr.	Bezeichnung der Einnahmen	Vor- anschlag 1937 <i>R.M.</i>	Vor- anschlag 1936 <i>R.M.</i>	3½- ergebnis 1935 <i>R.M.</i>	3½- ergebnis 1934 <i>R.M.</i>	Bemerkungen
		Persönliche Einnahmen:					
		Erstattungen:					
—	10	Gehälter usw.	8.173	7.650 (500)	7.664	7.460	Zu Nr. 10: Darunter 1.350 <i>R.M.</i> vom Nahrungsmitteluntersuchungsamt.
—	11	Krankengeld	2.000	1.500	2.175	2.410	
—	12	Beiträge an das Fürsorgeamt für städt. Arbeiter und Angestellte	350	350	350	350	Zu Nr. 12: Vom Nahrungsmitteluntersuchungsamt.
			10.523	9.500 (500)	10.189	10.220	
		Allgemeine Sacheinnahmen:					
		Erstattungen:					
—	20	Gebäudeunterhaltung	150	150	in Pos. 26	—	Zu Nr. 20: Vom Nahrungsmitteluntersuchungsamt.
—	21	Bürobedarf	50	100	„ „ 26	—	Zu Nr. 21: Vom Nahrungsmitteluntersuchungsamt.
IX 2, 5/—	22	Reinigung, Heizung, Beleuchtung und Wäsche- reinigung	3.100	3.100	3.229	3.895	Zu Nr. 22: Darunter 1.100 <i>R.M.</i> vom Nahrungsmitteluntersuchungsamt.
—	23	Ergänzung und Unterhaltung des Inventars	100	250 (500)	250	247	Zu Nr. 23: Vom Nahrungsmitteluntersuchungsamt.
IX 2, 5	24	Fernsprechgebühren	10.250	9.250	10.723	9.419	Zu Nr. 24: Darunter 250 <i>R.M.</i> vom Nahrungsmitteluntersuchungsamt. Mehreinnahmen sind bei Nr. 25 Ausgabe in Bugana zu stellen.
„ 12/—	25	Mieten	180.670	(— 500) 178.500	177.665	168.873	
„ 5	26	Unvorhergesehenes	4.498	(4.000) 2.900	6.117	6.268	
			198.818	194.250 (4.000)	197.984	188.702	

Abschnitt IV: Volkswohlfahrt und soziale Fürsorge.

33. Allgemeine Städtische Krankenanstalten einschl. Medizinische Akademie.

Nr.	Bezeichnung der Ausgaben	Voranschlag 1937 R.M.	Voranschlag 1936 R.M.	Ergebnis 1935 R.M.	Ergebnis 1934 R.M.	Bemerkungen
Persönliche Ausgaben:						
2, 6/—	10 Gehälter	2.018.849	(-25.000) 2.001.868	2.464.880	2.381.805	Zu Nr. 10 n. 14: Stellenplan und Übersicht siehe Erläuterungen.
6/—	11 Versicherungsbeiträge für Angestellte	132.643	131.534	124.443	109.454	Rebenliste Befoldung. 927.830 R.M.
7/—	12 Ruhegehälter und Hinterbliebenenbezüge	50.310	52.190	54.714	65.813	Schwestergehälter:
7/—	13 Versorgungsgebührrnisse für Angestellte und Arbeiter	173.090	149.392	103.088	95.940	Barzahlungen, Steuern, Krankenkasse, Arbeitslosenhilfe, Alterszulagen 344.588 "
	14 Löhne	581.621	555.618	in Pos. 10	—	Urlaubsgeld 333 Schw. 26.808 "
	15 Versorgungsgebührrnisse für Arbeiter	—	—	—	—	Beföstigung 367 Schw. 241.102 "
6	16 Sonstige persönliche Ausgaben	62.416	(25.000) 65.016	78.628	64.236	Wohnung 367 Schw. 88.080 "
						Freie Beföstigung für Schwestern aus anderen Häusern 14.600 "
						Krankenscheine 150 "
						Vertrath: Kleidergeld, Urlaubsgeld, Jahreshandlung usw. 8.024 "
						Ärztliches Hilfs- und Pflegepersonal:
						Gehälter für 17 Personen (Pfleger) 46.991 "
						Löhne für 25 Personen (Pfleger und Institutsgelhilfen) 51.213 "
						Sachbezüge 698 "
						Weibliche Hausangestellte:
						Barzahlungen, Steuern, J.S.V., Krankenkasse, Invalidenversicherung 177.733 "
						Urlaubsgeld 5.193 "
						Beföstigung 300 H.-M. 159.923 "
						Wohnung 300 H.-M. 44.135 "
						Kleidung 300 H.-M. 14.400 "
						Wachfrauen, Vertrath 900 "
						Betrieb- und männliche Hausangestellte:
						Gehälter für 103 Personen (Schlosser, Schreiner, Klempner, Eisenfabriker, Straßenkehrer) 293.006 "
						Löhne für 64 Personen (besol.) 124.569 "
						Urlaubsgeld, männliche H.-M. 182 "
						Sachbezüge, männliche H.-M. 2.675 "
						Überstunden für Betriebsangestellte usw. 300 "
						Barvergütung und freie Beföstigung für Honorarärzte und Med.-Prakt. 20.000 "
						Freie Beföstigung für Wochenpl.-Schülerinnen 6.570 "
						Prämienzahlungen
						Kommenprämien 800 "
						2.600.470 R.M.
		3.018.929	2.955.618	2.825.753	2.717.248	
Allgemeine Sachausgaben:						
2, 14/—	20 Reise- und Umzugskosten	3.500	3.000	4.913	2.528	
14	21 Verwaltungskostenanteile	7.140	6.650	2.760	3.560	Zu Nr. 21: Zahlbar am 1. 3. 1938 an Haupt- und Zentralverwaltung.
14	22 Gebäudeunterhaltung einschl. maschinelle Anlagen und technische Einrichtungen	103.500	103.500 (4.000)	104.460	116.356	
14	23 Drucksachen und Buchbinderarbeiten	18.000	14.000	11.000	11.000	Zu Nr. 23: Darunter 11.000 R.M., zahlbar am 1. 3. 1938 an Haupt- und Zentralverwaltung.
14/—	24 Feuer-, Haftpflicht- und sonstige Versicherungen	14.600	12.942	12.095	11.346	Zu Nr. 24: Zahlbar am 1. 3. 1938 an Rechtsamt.
14	25 Einrückungsgebühren	1.200	1.200	1.201	1.139	
14/—	26 Miete, Heizung, Beleuchtung, Reinigung, Wasserverbrauch	310.780	(-4.500) 317.140 (-3.000)	306.355	276.889	Zu Nr. 26: Darunter 180.000 R.M. für Heizamt.
14/—	27 Ergänzung und Unterhaltung des Inventars	75.000	73.000	68.167	68.319	
14	28 Fernspreckgebühren und Unterhaltung der Fernsprechanlagen	30.000	(2.000) 28.000	26.194	22.492	
14/—	29 Steuern und Abgaben	17.735	17.813	17.547	14.321	
14	30 Bücher, Zeitschriften	16.400	16.400	16.400	16.400	
14/—	31 Sonstiger Bürobedarf	13.991	(2.000) 11.400	11.310	11.711	Zu Nr. 31: Darunter 5.500 R.M., zahlbar am 1. 3. 1938 an Haupt- und Zentralverwaltung.
		611.846	(500) 605.045	582.402	556.061	

Abschnitt IV: Volkswohlfahrt und soziale Fürsorge.

33. Allgemeine Städtische Krankenanstalten einschl. Medizinische Akademie

Statistische Bezeichnung	Nr.	Bezeichnung der Einnahmen	Voranschlag 1937 <i>R.M.</i>	Voranschlag 1936 <i>R.M.</i>	3½-jähriges Ergebnis 1935 <i>R.M.</i>	3½-jähriges Ergebnis 1934 <i>R.M.</i>	Bemerkungen	
		Besondere Einnahmen:						
IX 2, 5/—	40	Kleidung und Wäsche	15.270	14.845 (500)	16.706	15.982		
" 5/—	41	Arzneien, Chemikalien und photographische Artikel	12.500	12.500 (15.500)	14.922	13.314	Zu Nr. 41: Mehreinnahmen sind bei der Ausgabe in Zugang zu stellen.	
" 12	42	Beföstigung	499.981	479.285 (10.000)	494.168	504.886		
" 5	43	Ambulante Behandlung, Nebenkosten	685.000	650.000 (70.000)	759.160	713.050		
" 5	44	Pflegekosten	2.450.000	2.400.000	2.421.126	2.379.191		
" 5	45	Schulgeld der Schwesternkrankenpflegeschule	5.000	5.500 (— 3.500)	4.510	5.250		
" 5	46	Ausbildungsgebühren der Säuglingspflegeschule	13.000	17.100 (3.500)	34.925	35.961		
" 5	47	Ausbildungsgebühren der Diätschule	12.500	9.500 (5.500)	3.322	3.728		
V 5	48	Zahlungen der Studenten	228.400	214.400	281.675	220.860		
—	49	Aus der Christian-Bruhn-Stiftung	147	139	105	138		Zu Nr. 49 u. 50: Siehe Nr. 49 u. 50 Ausgabe.
—	50	Aus der Bruno-Wegand-Stiftung	541	541	825	721		
—	—	Weggefallene Nummern	—	—	1.112	7.285		
			3.922.339	(101.500) 3.803.810	4.032.556	3.900.366		
		Einmalige Einnahmen:						
—	—	Weggefallene Nummern	—	(4.000) —	—	—		
			—	(4.000) —	—	—		
		Zusammenstellung der Einnahmen:						
10-12	—	Persönliche Einnahmen	10.523	(500) 9.500 (4.000)	10.189	10.220		
20-26	—	Allgemeine Sacheinnahmen	198.818	194.250 (101.500)	197.984	188.702		
40-50	—	Besondere Einnahmen	3.922.339	3.803.810 (4.000)	4.032.556	3.900.366		
—	—	Einmalige Einnahmen	—	—	—	—		
		Summe der Einnahmen	4.131.680	(110.000) 4.007.560	4.240.729	4.099.288		

Abschnitt IV: Volkswohlfahrt und soziale Fürsorge.

33. Allgemeine Städtische Krankenanstalten einschl. Medizinische Akademie.

Statistische Bezeichnung	Nr.	Bezeichnung der Ausgaben	Voranschlag 1937 <i>R.M.</i>	Voranschlag 1936 <i>R.M.</i>	Zi- ergebnis 1935 <i>R.M.</i>	Zi- ergebnis 1934 <i>R.M.</i>	Bemerkungen
		Besondere Ausgaben:					
IX 2, 8/9	40	Schulendienst:					
	400	Zinsen	79.379	83.577	89.794	} 153.688	
	401	Tilgung	70.078	61.770	46.821		
				(- 5.000)			
" 14/—	41	Kleidung und Wäsche	80.000	80.000	73.120	87.176	
" 14/—	42	Arzneien, Chemikalien und photographische Artikel	197.000	185.000	189.793	179.632	Zu Nr. 42 u. 43: Die Nummern sind unter sich bedungsfähig.
" 14/—	43	Verbandmittel, Instrumente, Labor- und Röntgenbedarf	148.700	160.000	140.651	137.921	
" 14	44	Aufwendungen für Weihnachten u. Martinsfeier	2.500	2.500	1.893	1.582	
" 14	45	Lehre und Forschung und sonstige Zwecke der Medizinischen Akademie	25.000	25.000	13.000	13.000	
" 14	46	Lebensmittelverbrauch	1.159.940	1.016.000	1.110.748	993.966	
" 14/—	47	Betriebsmittel für Auto, Gärtnerei, Desinfektion usw.	7.500	5.700	6.461	5.948	
				(2.100)			
" 14	48	Verschiedenes	10.750	8.000	10.004	8.263	
" 14	49	Zur Unterstützung von Studenten der Medizin und der Zahnheilkunde	147	139	105	138	Zu Nr. 49 u. 50: Siehe Nr. 49 u. 50 der Einnahme. Der nicht verwendete Betrag ist übertragbar.
" 14	50	Zur Erforschung der Krebskrankheit	541	541	825	721	
	—	Weggefallene Nummern	—	—	36.425	36.461	
			1.781.535	1.628.227	1.719.640	1.618.496	
				(37.100)			
		Einmalige Ausgaben:					
—	60	Umbau des Hörsaals im Pathologischen Institut	3.000	—	—	—	
—	61	Leichenkapelle Venrath	7.000	—	—	—	
—	62	Ersatz von Boilern, Wasser-, Gas- und Strommessern	10.000	—	—	—	
—	63	Zuschuß an die Außerordentliche Verwaltung zur Deckung der Ausgaben für den Neubau der Westdeutschen Kieferklinik	200.000	—	—	—	
—	—	Weggefallene Nummern	—	41.200	209.396	—	
			220.000	41.200	209.396	—	
				(89.720)			
		Zusammenstellung der Ausgaben:					
10-16		Persönliche Ausgaben	3.018.929	2.955.618	2.825.753	2.717.248	
20-31		Allgemeine Sachausgaben	611.846	605.045	582.402	556.061	
				(500)			
40-50		Besondere Ausgaben	1.781.535	1.628.227	1.719.640	1.618.496	
				(37.100)			
60-63		Einmalige Ausgaben	220.000	41.200	209.396	—	
				(89.720)			
		Summe der Ausgaben	5.632.310	5.230.090	5.337.191	4.891.805	
		Ab Summe der Einnahmen	4.131.680	4.007.560	4.240.729	4.099.288	
		Within Zuschuß	1.500.630	1.222.530	1.096.462	792.517	
				(127.320)			



Abschnitt IV: Volkswohlfahrt und soziale Fürsorge.

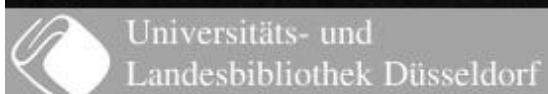
34. Städtisches Nahrungsmitteluntersuchungsamt am Hygienischen Institut.

Statistische Bezeichnung	Nr.	Bezeichnung der Einnahmen	Vor- anschlag 1937 <i>R.M.</i>	Vor- anschlag 1936 <i>R.M.</i>	31- ergebnis 1935 <i>R.M.</i>	31- ergebnis 1934 <i>R.M.</i>	Bemerkungen
		Persönliche Einnahmen:					
		Keine Einnahmen	—	—	—	—	
			—	—	—	—	
		Allgemeine Sacheinnahmen:					
		Keine Einnahmen	—	—	—	—	
			—	—	—	—	
		Besondere Einnahmen:					
III 1	40	Untersuchung der Auslandsfette	1.000	1.300	1.638	3.998	
IX 5, 5	41	Nahrungsmittel- und technische Untersuchungen	1.500	(-500) 2.500	1.806	2.939	
—	42	Nahrungsmittel- und technische Untersuchungen im Auftrage der Polizeiverwaltung	28.760	28.020	27.427	23.669	
			31.260	(-500) 31.820	30.871	30.606	
		Zusammenstellung der Einnahmen:					
—		Persönliche Einnahmen	—	—	—	—	
—		Allgemeine Sacheinnahmen	—	—	—	—	
40-42		Besondere Einnahmen	31.260	(-500) 31.820	30.871	30.606	
		Summe der Einnahmen	31.260	(-500) 31.820	30.871	30.606	

Abschnitt IV: Volkswohlfahrt und soziale Fürsorge.

34. Städtisches Nahrungsmitteluntersuchungsamt am Hygienischen Institut.

Städtische Bezeichnung	Nr.	Bezeichnung der Ausgaben	Voranschlag 1937 <i>R.M.</i>	Voranschlag 1936 <i>R.M.</i>	Zi- ergebnis 1935 <i>R.M.</i>	Zi- ergebnis 1934 <i>R.M.</i>	Bemerkungen
		Persönliche Ausgaben:					
IX 5,	6	10 Gehälter	19.130	19.430	19.420	19.420	Zu Nr. 10: Darunter 1.450 <i>R.M.</i> Berechnung mit Krankenanstalten.
"	6	11 Versicherungsbeiträge für Angestellte	110	110	110	110	Zu Nr. 11: Berechnung mit Krankenanstalten.
"	7	12 Ruhegehälter und Hinterbliebenenbezüge	7.880	7.930	7.538	7.320	
"	7	13 Versorgungsgebühren für Angestellte	240	240	240	240	Zu Nr. 13: Berechnung mit Krankenanstalten.
"	14	14 Löhne	—	—	—	—	
"	14	15 Versorgungsgebühren für Arbeiter	—	—	—	—	
"	6	16 Sonstige persönliche Ausgaben	—	—	—	—	
			27.360	27.710	27.308	27.090	
		Allgemeine Sachausgaben:					
IX 5,	14	20 Reise- und Umzugskosten	150	150	54	—	
—		21 Verwaltungskostenanteile	300	280	280	200	Zu Nr. 21: Zahlbar am 1. 3. 1938 an Haupt- und Zentralverwaltung.
IX 5,	14	22 Gebäudeunterhaltung	150	150	150	150	Zu Nr. 22: Berechnung mit Krankenanstalten.
"	14	23 Drucksachen und Buchbinderarbeiten	100	100	—	—	Zu Nr. 23: Zahlbar am 1. 3. 1938 an Haupt- und Zentralverwaltung.
"	14	24 Feuer-, Haftpflicht- und sonstige Versicherungen	31	60	50	50	Zu Nr. 24: Zahlbar am 1. 3. 1938 an Rechtsamt.
"	14	25 Einrückungsgebühren	—	—	—	—	
"	14	26 Miete, Heizung, Beleuchtung, Reinigung, Wasserverbrauch	1.100	1.100	1.100	1.100	Zu Nr. 26, 27 u. 28: Berechnung mit Krankenanstalten.
"	14	27 Ergänzung und Unterhaltung des Inventars	100	250	250	250	
"	14	28 Fernspreckgebühren und Unterhaltung der Fernsprechanlagen	250	250	250	250	
"	14	29 Steuern und Abgaben	19	20	29	37	
"	14	30 Bücher und Zeitschriften	250	250	242	212	
"	14	31 Sonstiger Bürobedarf	50	100	200	200	Zu Nr. 31: Berechnung mit Krankenanstalten.
"	14	32 Verschiedene kleinere Ausgaben	—	—	—	—	
			2.500	2.710	2.605	2.449	
		Besondere Ausgaben:					
IX 5, 8/9	40	Schuldbendienst	—	(-500)	—	—	
"	14	41 Chemikalien, Apparate und dergleichen	1.300	1.300	858	964	
"	14	42 Schutzbekleidung	100	100	100	103	
			1.400	(-500) 1.400	958	1.067	
		Zusammenstellung der Ausgaben:					
	10-16	Persönliche Ausgaben	27.360	27.710	27.308	27.090	
	20-32	Allgemeine Sachausgaben	2.500	2.710	2.605	2.449	
	40-42	Besondere Ausgaben	1.400	(-500) 1.400	958	1.067	
		Summe der Ausgaben	31.260	31.820	30.871	30.606	
		Summe der Einnahmen	31.260	31.820	30.871	30.606	
		Gleicht sich aus.					



Abschnitt IV: Volkswohlfahrt und soziale Fürsorge.

35. Versicherungsamt.

Statistische Bezeichnung	Nr.	Bezeichnung der Einnahmen	Vor- anschlag 1937 <i>R.M.</i>	Vor- anschlag 1936 <i>R.M.</i>	It- ergebnis 1935 <i>R.M.</i>	It- ergebnis 1934 <i>R.M.</i>	Bemerkungen
		Persönliche Einnahmen:					
		Keine Einnahmen	—	—	—	—	
			—	—	—	—	
		Allgemeine Sacheinnahmen:					
I 1, 5	20	Von der Reichsversicherungsanstalt für Aus- stellung von Versicherungskarten	2.200	(500) 1.800	2.535	2.061	
" 5	21	Unvorhergesehenes	—	—	—	—	
			2.200	(500) 1.800	2.535	2.061	
		Besondere Einnahmen:					
		Keine Einnahmen	—	—	—	—	
			—	—	—	—	
		Zusammenstellung der Einnahmen:					
—		Persönliche Einnahmen	—	—	—	—	
20-21		Allgemeine Sacheinnahmen	2.200	(500) 1.800	2.535	2.061	
—		Besondere Einnahmen	—	—	—	—	
		Summe der Einnahmen	2.200	(500) 1.800	2.535	2.061	

Abschnitt IV: Volkswohlfahrt und soziale Fürsorge.

35. Versicherungsamt.

Statistische Bezeichnung	Nr.	Bezeichnung der Ausgaben	Vor- anschlag 1937 <i>R.M.</i>	Vor- anschlag 1936 <i>R.M.</i>	31- ergebnis 1935 <i>R.M.</i>	31- ergebnis 1934 <i>R.M.</i>	Bemerkungen
		Persönliche Ausgaben:					
11, 6	10	Gehälter	81.730	80.680	77.111	79.813	Zu Nr. 10: Stellenplan f. Erläuterungen.
" 6	11	Versicherungsbeiträge für Angestellte	1.030	710	1.030	440	
" 7	12	Ruhegehälter und Hinterbliebenenbezüge	25.410	26.370	24.936	23.949	
" 7	13	Versorgungsgebühnisse für Angestellte	2.370	2.500	1.640	1.722	
" 14	14	Löhne	—	—	—	—	
" 14	15	Versorgungsgebühnisse für Arbeiter	—	—	—	—	
" 6	16	Sonstige persönliche Ausgaben	30	30	12	—	
			110.570	110.290	104.729	105.924	
		Allgemeine Sachausgaben:					
11, 14	20	Reise- und Umzugskosten	—	—	—	—	Zu Nr. 21: Zahlbar am 1. 3. 1938, an Haupt- und Zentralver- waltung 2.980 <i>R.M.</i> an Hochbauverwaltung 27 "
"	21	Verwaltungskostenanteile	3.007	2.799	1.135	1.220	
11, 14	22	Gebäudeunterhaltung durch das Hochbauamt	—	—	—	—	Zu Nr. 23: Zahlbar am 1. 3. 1938 an Haupt- und Zentralverwaltung.
" 14	23	Drucksachen und Buchbinderarbeiten	200	200	350	420	
" 14	24	Feuer-, Haftpflicht- und sonstige Versicherungen	29	45	50	50	Zu Nr. 24: Zahlbar am 1. 3. 1938 an Rechtsamt.
" 14	25	Einrückungsgebühren	40	40	—	—	
" 14	26	Miete, Heizung, Beleuchtung, Reinigung, Wasser- verbrauch	5.323	5.795	2.610	2.550	Zu Nr. 26: Zahlbar am 1. 3. 1938 an Haupt- und Zentralverwaltung.
" 14	27	Ergänzung und Unterhaltung des Inventars	270	290	290	250	Zu Nr. 27: Für Hochbauverwaltung.
" 14	28	Fernsprechgebühren und Unterhaltung der Fern- sprechanlagen	1.740	980	841	948	
" 14	29	Steuern und Abgaben	—	—	—	—	
" 14	30	Bücher und Zeitschriften	230	230	223	206	
" 14	31	Sonstiger Bürobedarf	680	300	300	350	Zu Nr. 31: Zahlbar am 1. 3. 1938 an Haupt- und Zentralverwaltung.
" 14	32	Verschiedene kleinere Ausgaben	11	11	5	4	
			11.530	10.690	5.804	5.998	
		Besondere Ausgaben:					
		Keine Ausgaben	—	—	—	—	
			—	—	—	—	
		Zusammenstellung der Ausgaben:					
10-16		Persönliche Ausgaben	110.570	110.290	104.729	105.924	
20-32		Allgemeine Sachausgaben	11.530	10.690	5.804	5.998	
—		Besondere Ausgaben	—	—	—	—	
		Summe der Ausgaben	122.100	120.980	110.533	111.922	
		Ab Summe der Einnahmen	2.200	(500) 1.800	2.535	2.061	
		Mithin Zuschuß	119.900	119.180	107.998	109.861	

Abschnitt V: Technik.

36. Stadtplanungs- und Vermessungsamt.

Statistische Bezeichnung	Nr.	Bezeichnung der Einnahmen	Vor- anschlag 1937 <i>R.M.</i>	Vor- anschlag 1936 <i>R.M.</i>	Zit- ergebnis 1935 <i>R.M.</i>	Zit- ergebnis 1934 <i>R.M.</i>	Bemerkungen
Persönliche Einnahmen:							
A 2, B/—	10	Verwaltungskostenanteile von anderen Verwal- tungszeigen und Betriebsverwaltungen . .	103.000	103.000	92.500	90.060	Zu Nr. 10: Darunter von Baupolizei 13.000 von Straßenbauverwaltung 44.000 von Wasserbauverwaltung . 3.500 von Kanalisation 12.500 von Hochbauverwaltung . . 6.500 von Grundstücksverwaltung . 5.000 von Wohnungsverwaltung . 1.000 von Steuerverwaltung 3.500 vom Fuhrpark 3.000 von a. v. B. Kanalneubau . 10.000 Σa. 103.000 R.
II 2, 5	11	Arbeiten für Rechnung Dritter	5.000	(1.000) 5.000	5.294	3.298	
			108.000	(1.000) 108.000	97.794	93.358	
Allgemeine Sacheinnahmen:							
II 2, 12	20	Verkauf von Plänen	1.500	1.000	2.180	1.593	
" 12	21	Unvorhergesehenes	150	(500) 150	94	218	
			1.650	(500) 1.150	2.274	1.811	
Besondere Einnahmen:							
Keine Einnahmen			—	—	—	—	
			—	—	—	—	

Abschnitt V: Technik.

36. Stadtplanungs- und Vermessungsamt.

Statistische Bezeichnung	Nr.	Bezeichnung der Ausgaben	Vor- anschlag 1937 <i>R.M.</i>	Vor- anschlag 1936 <i>R.M.</i>	Zi- ergebnis 1935 <i>R.M.</i>	Zi- ergebnis 1934 <i>R.M.</i>	Bemerkungen
		Persönliche Ausgaben:					
II 2, 6	10	Gehälter	377.950	372.680	353.463	315.750	Zu Nr. 10: Stellenplan f. Erläuterungen.
" 6	11	versicherungsbeiträge für Angestellte	3.270	2.950	2.840	1.020	
" 7	12	Ruhegehälter und Hinterbliebenenbezüge	125.640	128.220	117.503	111.487	Zu Nr. 14: Übersicht siehe Erläuterungen.
" 7	13	Versorgungsgebührrnisse für Angestellte	1.140	1.970	1.700	1.274	
" —	14	Löhne	32.500	32.500	30.588	30.627	
" —	15	Versorgungsgebührrnisse für Arbeiter	2.270	2.273	1.896	2.036	
II 2, 6	16	Sonstige persönliche Ausgaben	—	—	—	—	
			542.770	540.593	507.990	462.194	
		Allgemeine Sachausgaben:					
II 2, 14	20	Reise- und Umzugskosten	500	50	9	—	Zu Nr. 21: Zahlbar am 1. 3. 1938, an Haupt- und Zentralver- waltung 1.670 R.M. an Hochbauverwaltung 100 "
" —	21	Verwaltungskostenanteile	1.770	2.790	4.523	2.150	
II 2, 14	22	Gebäudeunterhaltung durch das Hochbauamt	—	—	—	—	Zu Nr. 23: Zahlbar am 1. 3. 1938 an Haupt- und Zentralverwaltung.
" 14	23	Drucksachen und Buchbinderarbeiten	2.000	2.000	1.500	350	
" 14	24	Feuer-, Haftpflicht- und sonstige Versicherungen	11.494	135	180	180	Zu Nr. 24: Zahlbar am 1. 3. 1938 an Rechtsamt.
" 14	25	Einrückungsgebühren	800	800	1.124	493	
" 14	26	Miete, Heizung, Beleuchtung, Reinigung, Wasserverbrauch	14.430	9.250	7.630	3.460	Zu Nr. 26: Zahlbar am 1. 3. 1938 an Haupt- und Zentralverwaltung.
" 14	27	Ergänzung und Unterhaltung des Inventars	1.000	1.000	280	250	Zu Nr. 27: Für Hochbauverwaltung.
" 14	28	Fernsprechgebühren und Unterhaltung der Fern- sprechanlagen	3.800	—	—	—	
" 14	29	Steuern und Abgaben	—	—	—	—	
" 14	30	Bücher und Zeitschriften	400	225	202	239	
" 14	31	Sonstiger Bürobedarf	1.970	1.200	900	975	Zu Nr. 31: Zahlbar am 1. 3. 1938 an Haupt- und Zentralverwaltung.
" 14	32	Verschiedene kleinere Ausgaben	138	93	5	24	
			38.302	17.543	16.353	8.121	
		Besondere Ausgaben:					
II 2, 8/9	40	Schuldendienst:					
	401	Zinsen	81.491	—	—	—	
	402	Tilgung	67.113	—	—	—	
" 14	41	Polygon- und Grenzsteine	1.500	(600) 1.000	848	747	
" 14	42	Karten und Pläne	12.000	12.000	8.464	7.496	
" 14	43	Meßwerkzeuge	900	800	1.424	800	
" 14	44	Wetterschutzkleidung für die Meßgehilfen	450	450	393	200	
" 14	45	Zeichenmaterial	1.800	1.800	1.139	898	
" 14	46	Unterhaltung des Vermessungswagens	2.424	2.424	2.500	2.500	
" 5	47	Vereinsbeiträge	10.160	10.160	7.536	7.442	
" —	—	Weggefallene Nummern	—	—	467	—	
			177.838	(600) 28.634	22.771	20.083	

Abschnitt V: Technik.

36. Stadtplanungs- und Vermessungsamt.

Statistische Bezeichnung	Nr.	Bezeichnung der Einnahmen	Vor- anschlag 1937 <i>R.M.</i>	Vor- anschlag 1936 <i>R.M.</i>	3½- ergebnis 1935 <i>R.M.</i>	3½- ergebnis 1934 <i>R.M.</i>	Bemerkungen
		Einmalige Einnahmen:					
		Keine Einnahmen	—	—	—	—	
			—	—	—	—	
		Zusammenstellung der Einnahmen:					
10-11		Persönliche Einnahmen	108.000	(1.000) 108.000	97.794	93.358	
20-21		Allgemeine Sacheinnahmen	1.650	(500) 1.150	2.274	1.811	
—		Besondere Einnahmen	—	—	—	—	
—		Einmalige Einnahmen	—	—	—	—	
		Summe der Einnahmen	109.650	(1.500) 109.150	100.068	95.169	

Abschnitt V: Technik.

36. Stadtplanungs- und Vermessungsamt

Städtische Bezeichnung	Nr.	Bezeichnung der Ausgaben	Vor- anschlag 1937 <i>R.M.</i>	Vor- anschlag 1936 <i>R.M.</i>	3½- ergebnis 1935 <i>R.M.</i>	3½- ergebnis 1934 <i>R.M.</i>	Bemerkungen
		Einmalige Ausgaben:					
	60	Fliegeraufnahmen für städtebauliche Zwecke . .	1.000	(— 1.000) 1.000	—	—	
	61	Modell eines Stadtteiles 1:2000	—	5.000	—	—	
	62	Zuschuß an die außerordentliche Verwaltung zur Deckung der Ausgaben für die Arbeiten im Zusammenhang mit der Umänderung der Eisenbahnanlagen	150.000	865.000 (39.000)	—	650.000	
	—	Weggefallene Nummern	—	—	3.862	—	
			151.000	(38.000) 871.000	3.862	650.000	
		Zusammenstellung der Ausgaben:					
	10-16	Persönliche Ausgaben	542.770	540.593	507.990	462.194	
	20-32	Allgemeine Sachausgaben	38.302	17.543 (600)	16.353	8.121	
	40-47	Besondere Ausgaben	177.838	28.634 (38.000)	22.771	20.083	
	60-62	Einmalige Ausgaben	151.000	871.000	3.862	650.000	
		Summe der Ausgaben	909.910	(38.600) 1.457.770	550.976	1.140.398	
		Ab Summe der Einnahmen	109.650	(1.500) 109.150	100.068	95.169	
		Mithin Zuschuß	800.260	1.348.620	450.908	1.045.229	

Abschnitt V: Technik.

37. Baupolizei.

Statistische Bezeichnung	Nr.	Bezeichnung der Einnahmen	Vor- anschlag 1937 <i>R.M.</i>	Vor- anschlag 1936 <i>R.M.</i>	Ist- ergebnis 1935 <i>R.M.</i>	Ist- ergebnis 1934 <i>R.M.</i>	Bemerkungen
		Persönliche Einnahmen:					
		Keine Einnahmen	—	—	—	—	
			—	—	—	—	
		Allgemeine Sacheinnahmen:					
III 5	20	Gebühren, Strafgebuhr usw	200.000	(91.000) 164.000	253.161	155.711	Zu Nr. 20: Mehreinnahme infolge höherer Bautätigkeit.
			200.000	(91.000) 164.000	253.161	155.711	
		Besondere Einnahmen:					
		Keine Einnahmen	—	—	—	—	
			—	—	—	—	
		Einmalige Einnahmen:					
		Keine Einnahmen	—	—	—	—	
			—	—	—	—	
		Zusammenstellung der Einnahmen:					
—		Persönliche Einnahmen	—	—	—	—	
20		Allgemeine Sacheinnahmen	200.000	(91.000) 164.000	253.161	155.711	
—		Besondere Einnahmen	—	—	—	—	
—		Einmalige Einnahmen	—	—	—	—	
		Summe der Einnahmen	200.000	(91.000) 164.000	253.161	155.711	

Abschnitt V: Technik.

37. Baupolizei.

Statistische Bezeichnung	Nr.	Bezeichnung der Ausgaben	Vor- anschlag 1937 <i>R.M.</i>	Vor- anschlag 1936 <i>R.M.</i>	Zi- ergebnis 1935 <i>R.M.</i>	Zi- ergebnis 1934 <i>R.M.</i>	Bemerkungen
		Persönliche Ausgaben:					
III 6	10	Gehälter	206.080	202.500	190.895	192.660	Zu Nr. 10: Stellenplan i. Erläuterungen.
" 6	11	Versicherungsbeiträge für Angestellte	1.810	1.610	1.750	720	
" 7	12	Ruhegehälter und Hinterbliebenenbezüge	63.610	58.360	52.050	55.646	
" 7	13	Versorgungsgebührrnisse für Angestellte	1.060	1.470	2.258	1.997	
" 14	14	Löhne	—	—	—	285	
" 6	15	Versorgungsgebührrnisse für Arbeiter	180	184	162	250	
" 6	16	Sonstige persönliche Ausgaben	—	—	—	—	
			272.740	264.124	247.115	251.558	
		Allgemeine Sachausgaben:					
III 14	20	Reise- und Umzugskosten	200	80	24	—	Zu Nr. 21: Zahlbar am 1. 3. 1938, an Haupt- und Zentralver- waltung 1.670 R.M. an Stadtplan- und Vermes- sungsamt 15.000 " an Hochbauverwaltung 30 "
"	21	Verwaltungskostenanteile	16.700	17.815	11.990	11.620	
III 14	22	Gebäudeunterhaltung durch das Hochbauamt	—	—	—	—	Zu Nr. 23: Zahlbar am 1. 3. 1938 an Haupt- und Zentralverwaltung.
" 14	23	Druckfachen und Buchbinderarbeiten	1.600	1.600	1.600	1.600	
" 14	24	Feuer-, Haftpflicht- und sonstige Versicherungen	70	105	95	95	Zu Nr. 24: Zahlbar am 1. 3. 1938 an Rechtsamt.
" 14	25	Einrückungsgebühren	1.500	400	99	222	
" 14	26	Miete, Heizung, Beleuchtung, Reinigung, Wasser- verbrauch	6.150	3.380 (500)	3.750	3.260	Zu Nr. 26: Zahlbar am 1. 3. 1938 an Haupt- und Zentralverwaltung.
" 14	27	Ergänzung und Unterhaltung des Inventars	500	250	—	—	Zu Nr. 27: Darunter 300 R.M. für Hoch- bauverwaltung.
" 14	28	Fernsprechgebühren und Unterhaltung der Fern- sprechanlagen	1.900	—	—	—	
" 14	29	Steuern und Abgaben	—	—	—	—	
" 14	30	Bücher und Zeitschriften	300	200	138	168	
" 14	31	Sonstiger Bürobedarf	910	700	600	550	Zu Nr. 31: Zahlbar am 1. 3. 1938 an Haupt- und Zentralverwaltung.
" 14	32	Verschiedene kleinere Ausgaben	250	146	80	1.229	
			30.080	24.676 (500)	18.376	18.744	
		Besondere Ausgaben:					
III 8/9	40	Schuldbendienst	—	—	—	—	
" 14	41	Baubesichtigungen	100	100	—	10	
" 14	42	Zwangsräumungen	2.500	2.500	17	—	
			2.600	2.600	17	10	
		Einmalige Ausgaben:					
	60	Beschaffung von Stahlregalen II. Rate	3.000	3.800 (-500)	—	—	
"	—	Weggefallene Nummern	—	1.000	9.466	—	
			3.000	4.800 (-500)	9.466	—	
		Zusammenstellung der Ausgaben:					
10-16		Persönliche Ausgaben	272.740	264.124 (500)	247.115	251.558	
20-32		Allgemeine Sachausgaben	30.080	24.676	18.376	18.744	
40-42		Besondere Ausgaben	2.600	2.600 (-500)	17	10	
60		Einmalige Ausgaben	3.000	4.800	9.466	—	
		Summe der Ausgaben	308.420	296.200 (91.000)	274.974	270.312	
		Ab Summe der Einnahmen	200.000	164.000	253.161	155.711	
		Mithin Zuschuß	108.420	132.200	21.813	114.601	

Abschnitt V: Technik.

38. Strassenbauverwaltung.

Statistische Bezeichnung	Nr.	Bezeichnung der Einnahmen	Vor- anschlag 1937 <i>R.M.</i>	Vor- anschlag 1936 <i>R.M.</i>	3½- ergebnis 1935 <i>R.M.</i>	3½- ergebnis 1934 <i>R.M.</i>	Bemerkungen
		Persönliche Einnahmen:					
	10	Lohnerstattungen	25.000	25.000	42.461	—	Zu Nr. 10: Erstattung von Arbeitslöhnen infolge Ausführungen für Dritte.
			25.000	25.000	42.461	—	
		Allgemeine Sacheinnahmen:					
XIII 1, 5	20	Verwaltungsgebühren	700	700	1.150	700	
—	21	Erstattung von Einrückungsgebühren	300	300	685	20	
—	22	Erstattete Kosten für Lichtpausen	300	200	699	—	
—	23	Erstattung von Fernspreckgebühren	2.000	2.000	2.735	—	
			3.300	3.200	5.269	720	
		Besondere Einnahmen:					
	40-41	A. Verwaltung.					
XIII 1, 12	400	Erlös aus Altmaterial usw.	4.000	4.000 (10.000)	4.119	2.028	
"	5	Verleihen der Straßenwalzen	32.000	30.000	42.165	34.495	
"	5	402 Erlös aus dem Verleihen von Kraftfahrzeugen .	1.200	150	153	—	
"	5	403 Zinsen und Tilgungsbeträge aus Hypotheken für Tauschgrundstücke aus Anlaß des An- und Verkaufes von Häusern für den Durchbruch Vollerstraße	10.683	10.683	11.192	—	
		Zu übertragen	47.883	44.833 (10.000)	57.629	36.523	

Abschnitt V: Technik.
38. Strassenbauverwaltung.

Statische Bezeichnung	Nr.	Bezeichnung der Ausgaben	Vor- anschlag 1937 <i>R.M.</i>	Vor- anschlag 1936 <i>R.M.</i>	Zi- ergebnis 1935 <i>R.M.</i>	Zi- ergebnis 1934 <i>R.M.</i>	Bemerkungen	
		Persönliche Ausgaben:						
II 2, 6 III 1+2, 6/7 XIII 1, 14	10	Gehälter	503.535	500.700	483.497	490.425	Zu Nr. 10: Stellenplan f. Erläuterungen.	
	11	versicherungsbeiträge für Angestellte	7.620	7.310	8.570	6.900		
	12	Ruhegehälter und Hinterbliebenenbezüge	106.290	90.710	77.205	90.127		
	13	Versorgungsgebührrnisse für Angestellte	2.890	3.480	5.511	4.038		
XIII 1, 14	14	Löhne	726.000	630.000	572.227	664.118	Zu Nr. 14: Mehrausgabe durch Einstellung weiterer Arbeitkräfte. Übersicht siehe Erläuterungen.	
"	14	15	Verorgungsgebührrnisse für Arbeiter	46.950	44.067	33.222	28.021	Zu Nr. 15: In diesem Betrag ist der Unfallversicherungsbeitrag für Hilfsarbeiter mit 10.130 <i>R.M.</i> enthalten.
II 2, 6	16	Sonstige persönliche Ausgaben	—	—	—	—		
			1.393.285	1.276.267	1.180.232	1.283.629		
		Allgemeine Sachausgaben:						
XIII 1, 14	20	Reise- und Umzugskosten	800	⁽²⁰⁰⁾ 300	296	236		
—	21	Verwaltungskostenanteile	46.542	48.080	43.990	56.040	Zu Nr. 21: Zahlbar am 1. 3. 1938, an Haupt- und Zentralverwaltung 2.500 <i>R.M.</i> an Stadtplanungs- u. Vermessungsamt 44.000 " an Hochbauverwaltung 42 "	
XIII 1, 14	22	Gebäudeunterhaltung durch das Hochbauamt	—	—	—	—		
"	14	23	Drucksachen und Buchbinderarbeiten	2.800	2.200	2.300	1.900	Zu Nr. 23: Darunter 2.200 <i>R.M.</i> , zahlbar am 1. 3. 1938 an Haupt- und Zentralverwaltung.
"	14	24	Feuer-, Haftpflicht- und sonstige Versicherungen	3.433	3.411	3.511	3.550	Zu Nr. 24: Zahlbar am 1. 3. 1938 an Rechtsamt.
"	14	25	Einrückungsgebühren	3.500	3.500	984	445	
"	14	26	Miete, Heizung, Beleuchtung, Reinigung, Wasserverbrauch	38.500	30.000	29.950	35.470	Zu Nr. 26: Darunter, zahlbar am 1. 3. 1938, an Haupt- und Zentralverwaltung 3.234 <i>R.M.</i> Außerdem für Grundstücksverwaltung. 20.549 "
"	14	27	Ergänzung und Unterhaltung des Inventars	12.200	12.200	2.472	1.440	Zu Nr. 27: Darunter 420 <i>R.M.</i> für Hochbauverwaltung.
"	14	28	Fernsprechgebühren und Unterhaltung der Fernsprechanlagen	9.200	8.000	7.753	5.314	
"	14	29	Steuern und Abgaben	61.300	36.000	18.713	946	Zu Nr. 29: Mehrausgabe infolge Veranlagung zur Körperschaft-, Grundvermögen- und Umsatzsteuer.
"	14	30	Bücher und Zeitschriften	450	450	216	93	
"	14	31	Sonstiger Bürobedarf	4.750	3.000	3.102	1.894	Zu Nr. 31: Darunter 1.750 <i>R.M.</i> , zahlbar am 1. 3. 1938 an Haupt- und Zentralverwaltung.
"	14	32	Verschiedene kleinere Ausgaben	1.112	145	139	555	
			184.587	⁽²⁰⁰⁾ 147.286	113.426	107.883		
		Besondere Ausgaben:						
	40-41	A. Verwaltung.						
XIII 1+2, 8/9	400	Schuldendienst:					Zu Nr. 400: Darunter für Schuldenverwaltung: Zinsen 697.469 <i>R.M.</i> Tilgung 734.085 "	
	4000	Zinsen	697.979	612.069	648.727	1.019.198		
	4001	Tilgung	734.736	401.788	269.072			
XIII 1, 14	402	Unterhaltung und Betrieb der Straßenwalzen	19.000	^(10.000) 21.000	12.282	10.492		
"	14	403	Beschaffung, Unterhaltung von Standrohren	3.000	3.000	2.374	—	Zu Nr. 403: Das Straßenbauamt ist zur Unterhaltung und Erneuerung verpflichtet.
"	14	404	Benutzungs- und Anerkennungsgebühren	11.000	11.000	9.415	8.150	
"	14	405	Dienst-, Schutzkleidung und Schuhwerk für Arbeiter, Straßenmeister und Bauaufseher	6.000	6.000	7.953	2.600	
"	14	406	Ersatz und Reinigung der bei Straßenbauarbeiten beschädigten und beschmutzten Kleidungsstücke	1.400	1.400	450	—	
		Zu übertragen	1.473.115	^(10.000) 1.056.257	950.273	1.040.440		

Abschnitt V: Technik.
38. Strassenbauverwaltung.

Statistische Bezeichnung	Nr.	Bezeichnung der Einnahmen	Vor- anschlag 1937 <i>R.M.</i>	Vor- anschlag 1936 <i>R.M.</i>	St- ergebnis 1935 <i>R.M.</i>	St- ergebnis 1934 <i>R.M.</i>	Bemerkungen
		Übertrag	47.883	(10.000) 44.833	57.629	36.523	
		Summe A	47.883	(10.000) 44.833	57.629	36.523	
	42	B. Straßenunterhaltung.					
XIII 1, 10/11	420	Vom Kanal- und Wasserbauamt: Kosten zur Wiederherstellung bzw. Instandsetzung beschädigter Straßenteile	5.000	5.000	6.000	6.000	
" 5	421	Abfindungszahlungen der Unternehmer für die fünfjährige Unterhaltung von neuen Straßen und deren Beleuchtung	20.000	(14.000) 6.000	15.572	2.205	
" 11/B	422	Von der Marktverwaltung für Vergabe der Straßenplätze und deren Unterhaltung	10.000	10.000	81.226	92.270	
" 10	423	Aus der Kraftfahrzeugsteuer	59.200	50.000	54.519	63.806	
" 5	424	Erstattung der Kosten für ausgeführte Arbeiten an Fahrbahnen für Dritte	8.000	10.000	14.709	—	
" 5	425	Desgleichen an Bürgersteigen	600	600	984	—	
	—	Weggefallene Nummern	—	—	—	37.161	
		Summe B	102.800	(14.000) 81.600	173.010	201.442	
	43	C. Verschiedenes.					
XIV 4, 5	430	Widerrufliche Benutzung städt. Straßen und Platzflächen durch Trinkhallen, Anschlagfäulen, Zeitungskioske, Transportgeleise, Haltestellenfäulen, Verkaufsstände usw.	110.000	(10.000) 110.000	125.427	128.492	Zu Nr. 430: Mehreinnahme infolge Er- mehrung der Straßen.
XIII 1, 5/-	431	Bauleitungskosten	50.000	60.000	108.370	68.305	
	432	Arbeiten und Lieferungen für andere Verwal- tungszeige	25.000	20.000	14.417	50.490	Zu Nr. 432 u. 433: Mehreinnahmen infolge bei Nr. 433 der Ausgabe in Zugang stellen.
XIII 1, 5	433	Desgleichen für Dritte	75.000	55.000	75.871	64.466	
" 12	434	Zinsen von vorgelegten Straßenbaukosten	1.200	1.400	2.420	1.452	
	435	Einnahmen des Lagerplatzes Karls Hof	3.500	3.500	3.658	—	
	436	Erlös aus dem Verkauf von Baumaterialien	200.000	200.000	129.213	392.079	Zu Nr. 436: Siehe Nr. 441 der Anlage Mehreinnahmen sind bei Nr. 441 Ausgabe in Zugang zu stellen.
	437	Verschiedene Einnahmen	227	(3.000) 207	21.030	9.000	
	—	Weggefallene Nummern	—	(3.000) 5.391.880	1.030	1.326	
		Zu übertragen	464.927	(15.000) 5.841.987	481.436	715.610	

Abschnitt V: Technik.
38. Strassenbauverwaltung.

Städtische Bezeichnung	Nr.	Bezeichnung der Ausgaben	Vor- anschlag 1937 <i>R.M.</i>	Vor- anschlag 1936 <i>R.M.</i>	St- ergebnis 1935 <i>R.M.</i>	St- ergebnis 1934 <i>R.M.</i>	Bemerkungen
		Übertrag	1.473.115	(10.000) 1.056.257	950.273	1.040.440	
XIII 1,	14	407 Mitglieds- und Versicherungsbeiträge	3.800	3.300	200	—	Zu Nr. 407: Mehrausgabe durch Zahlung eines Beitrages an Vorbereitenden Ausschuss zur Erstellung von Radwegen in den Provinzen Rheinland und Westfalen, Regierung Düsseldorf.
"	14	408 Unterhaltung und Betrieb der Kraftfahrzeuge .	18.000	16.500	14.372	14.953	
"	14	409 Beschaffung und Unterhaltung der Fahrräder .	1.200	700	692	—	
"	14	410 Erneuerung und Unterhaltung der Feuerlösch- geräte	1.503	650	605	—	
"	14	411 Beschaffung und Unterhaltung der Rivellier- instrumente und Meßgeräte	2.000	2.000	2.936	—	
	—	Weggefallene Nummern	—	—	108	200	
		Summe A	1.499.618	(10.000) 1.079.407	969.186	1.055.593	
	42	B. Straßenunterhaltung.					
	420	Allgemeine Unterhaltung der Fahrbahnen	310.000	(-8.000) 245.400	298.152	505.295	107.984
	421	Neudeckung und Oberflächenbehandlung	139.300	(31.000) 131.700	171.116		
	422	Leerpflittdeden	14.400	5.800	30.313		
	423	Unterhaltung der Bürgersteige, Promenaden, Reit- und Radfahrwege sowie Herstellung und Unterhaltung von Verkehrsinseln	118.500	87.000	95.891	24.503	54.998
	424	Neuanlage und Unterhaltung von Senken, Durch- lässen usw.	11.500	(8.000) 3.500	3.442		
	425	Neuanlage und Unterhaltung von Zäunen, Stra- ßen- und Bachgeländern	5.500	3.500	7.156	3.683	
	426	Beschaffung von Material zum Sandstreuen bei Winterglätte	7.000	4.000	3.784	11.981	
	427	Brausebäder für die Arbeiter	1.000	1.000	399	—	
		Summe B	607.200	(31.000) 481.900	610.253	712.258	
	43-44	C. Verschiedenes.					
XIII 1,	14	430 Neuanlage und Unterhaltung der Warthallen .	200	200	—	135	
"	14	431 Betriebskosten usw. des Lagerplatzes Karlsruhof .	8.500	8.500	8.088	6.153	
"	14/-	432 Nebenlagerplätze, Miete und Unterhaltung . .	21.000	(5.000) 14.300	12.984	—	Zu Nr. 432: Darunter 6.670 <i>R.M.</i> für Grundstückverwaltung.
"	13/14	433 Arbeiten und Lieferungen für andere Verwal- tungszweige und Dritte	100.000	75.000	90.071	108.872	Zu Nr. 433: Darunter für andere Verwal- tungszweige 25.000 <i>R.M.</i>
"	8	434 Reinigung der öffentlichen Plätze	128.000	128.000	124.818	124.818	Zu Nr. 434: Darunter, zahlbar am 1. 8. 1938, an Allgemeine Finanzver- waltung 114.469 <i>R.M.</i> an Straßenreinigung 10.958 "
"	12/-	435 Besprengung der nicht in die städtische Straßen- reinigung einbezogenen Straßen	12.500	12.500	12.500	12.500	Zu Nr. 435: Zahlbar an Straßenreinigung.
"	14	436 Beschaffung und Unterhaltung von Warnungs- tafeln, Richtungsschildern, Gebots-, Verbots- tafeln, Verkehrszeichen und Gehstreifen	24.000	10.000	19.568	2.395	10.996
"	14	437 Beschaffung und Unterhaltung von Straßen- schildern und Wegweisern	2.500	2.500	2.344		
XIII 1,	14	438 Erneuerung und Unterhaltung des Handwerks- zeuges sowie des Karren-, Geräte- und Wagenparkes	20.000	(-1.600) 20.000	26.840	—	
"	13	439 Beschaffung von Verbrauchsmaterialien (Schmier-, Putz-, Leucht- und Brennstoffe usw.)	9.000	8.000	7.587	—	
"	14	440 Unterhaltung des Rhein-Vorlandes	3.000	3.000	—	—	
		441 Ankauf von Baumaterialien	200.000	200.000	129.214	365.354	Zu Nr. 441: Siehe Nr. 436 der Einnahme.
		Zu übertragen	528.700	(3.400) 482.000	434.014	633.145	

Abschnitt V: Technik.

38. Strassenbauverwaltung.

Statistische Bezeichnung	Nr.	Bezeichnung der Einnahmen	Vor- anschlag 1937 <i>R.M.</i>	Vor- anschlag 1936 <i>R.M.</i>	3½- ergebnis 1935 <i>R.M.</i>	3½- ergebnis 1934 <i>R.M.</i>	Bemerkungen
		Übertrag	464.927	(15.000) 5.841.987	481.436	715.610	
		Summe C	464.927	(15.000) 5.841.987	481.436	715.610	
		" B	102.800	(14.000) 81.600	173.010	201.442	
		" A	47.883	(10.000) 44.833	57.629	36.523	
			615.610	(39.000) 5.968.420	712.075	953.575	
		Einmalige Einnahmen:					
60		Erstattung von Beleuchtungskosten für Dritte	12.000	19.000	—	—	Zu Nr. 60: Siehe Nr. 60 der Ausgabe.
—		Weggefallene Nummern	—	6.000	1.103.069	353.780	
			12.000	25.000	1.103.069	353.780	
		Zusammenstellung der Einnahmen:					
10		Persönliche Einnahmen	25.000	25.000	42.461	—	
20-23		Allgemeine Sacheinnahmen	3.300	3.200	5.269	720	
40-43		Besondere Einnahmen	615.610	(39.000) 5.968.420	712.075	953.575	
60		Einmalige Einnahmen	12.000	25.000	1.103.069	353.780	
		Summe der Einnahmen	655.910	(39.000) 6.021.620	1.862.874	1.308.075	

Abschnitt V: Technik.
38. Strassenbauverwaltung.

Statistische Bezeichnung	Nr.	Bezeichnung der Ausgaben	Vor- anschlag 1937 <i>R.M.</i>	Vor- anschlag 1936 <i>R.M.</i>	3½- ergebnis 1935 <i>R.M.</i>	3½- ergebnis 1934 <i>R.M.</i>	Bemerkungen
		Übertrag	528.700	(3.400) 482.000	434.014	633.145	
442		Unterhaltung der öffentlichen Straßenbeleuchtung und Wasserversorgung	1.445.000	1.495.000	1.323.639	—	Zu Nr. 442: Zahlbar an die Stadtwerke gegen Rechnung für Gas-, Strom- und Wasserverbrauch, Unterhaltung und Bedienung.
—		Weggefallene Nummern	—	10.000	12.720	3.998	
		Summe C	1.973.700	(3.400) 1.987.000	1.770.373	637.143	
		" B	607.200	(31.000) 481.900	610.253	712.258	
		" A	1.499.618	(10.000) 1.079.407	969.186	1.055.593	
			4.080.518	(44.400) 3.548.307	3.349.812	2.404.994	
		Einmalige Ausgaben:					
60		Erweiterung der öffentlichen Beleuchtung in Siedlungs- und Vertragsstraßen	90.000	30.000	—	—	Zu Nr. 60 u. 61: Zahlbar an die Stadtwerke gegen Rechnung für Einrichtung der öffentlichen Beleuchtung und Wasserversorgung in neuen Straßen usw. Siehe Nr. 60 der Einnahme.
61		Erweiterung der öffentlichen Wasserversorgung	3.000	3.000	—	—	
62		Parkplazanlagen	20.000	23.300	—	—	
63		Verbreiterung der Bürgersteige und der Fahrbahn Kaiser-Wilhelm-Straße	17.000	5.000	—	—	
64		Senkung der Arnheimer Straße	55.000	—	—	—	
65		Umänderung der westlichen Schloßkurve in der Benrather Schloßallee	40.000	—	—	—	
66		Erweiterung des Radfahrwegnetzes	50.000	—	—	—	
67		Beschaffung eines Elektrokarens	4.000	—	—	—	
68		Beschaffung eines Spezialwagens für Deerstraßenausbesserung Tragf. 3,5 t	15.000	—	—	—	
69		Beschaffung von zwei Deermaschinen für die Straßenunterhaltung	6.000	—	—	—	
70		Neuanlagen von Reitwegen	25.000	—	—	—	
71		Erweiterung der Fahrbahn der Niederrheinstraße auf der östlichen Seite von Heinesfeldstraße bis Alte Landstraße	20.000	—	—	—	
72		Neubau von Arbeiterunterkunftsräumen, Schaffung einer Dienstwohnung (II. Rate) und Erneuerung der Werkstätten, Lagerräume und des Walzenschuppens sowie Grunderwerb	225.000	15.000	—	—	
73		Zuschuß an die außerordentliche Verwaltung zur Deckung der Ausgaben für den Straßenbau usw.	1.425.000	(1.744.600) 3.271.800	—	—	
—		Weggefallene Nummern	—	(741.900) 18.000	3.396.961	931.180	
			1.995.000	(2.486.500) 3.366.100	3.396.961	931.180	
		Zusammenstellung der Ausgaben:					
10-16		Persönliche Ausgaben	1.393.285	1.276.267	1.180.232	1.283.629	
20-32		Allgemeine Sachausgaben	184.587	(200) 147.286	113.426	107.883	
40-44		Besondere Ausgaben	4.080.518	(44.400) 3.548.307	3.349.812	2.404.994	
60-73		Einmalige Ausgaben	1.995.000	(2.486.500) 3.366.100	3.396.961	931.180	
		Summe der Ausgaben	7.653.390	(2.531.100) 8.337.960	8.040.431	4.727.686	
		Ab Summe der Einnahmen	655.910	6.021.620	1.862.874	1.308.075	
		Mitin Zuschuß	6.997.480	2.316.340	6.177.557	3.419.611	

Abschnitt V: Technik.

39. Kanalisation.

Statistische Bezeichnung	Nr.	Bezeichnung der Einnahmen	Vor- anschlag 1937 <i>R.M.</i>	Vor- anschlag 1936 <i>R.M.</i>	3½- ergebnis 1935 <i>R.M.</i>	3½- ergebnis 1934 <i>R.M.</i>	Bemerkungen
	A	Hauptverwaltung.					
		Persönliche Einnahmen:					
		Keine Einnahmen	—	—	—	—	
			—	—	—	—	
		Allgemeine Sacheinnahmen:					
XIV 2, 5	20	Verwaltungsgebühren	600	500	714	443	
" 5/—	21	Verwaltungs- und Bauleitungskosten	24.000	20.000	18.403	19.688	
—	22	Verwaltungskostenanteil vom Kanalneubau	75.000	65.000	7.500	7.500	Zu Nr. 22: Siehe Ausgabe a. o. B.
—	23	Desgleichen vom Kanalbetrieb	65.860	64.020	70.400	64.000	Zu Nr. 23: Siehe Ausgabe B 42.
—	24	Desgleichen von der Grundstücksentwässerung	7.000	7.000	7.000	4.000	Zu Nr. 24: Siehe Ausgabe C 42.
—	25	Desgleichen von der Prüfungsanstalt	100	100	100	100	Zu Nr. 25: Siehe Ausgabe D 41.
—	26	Desgleichen von der Baustoffverwaltung	500	500	500	500	Zu Nr. 26: Siehe Ausgabe E 42.
			173.060	157.120	104.617	96.231	
		Besondere Einnahmen:					
		Keine Einnahmen	—	—	—	—	
			—	—	—	—	
		Einmalige Einnahmen:					
	60	Aus der Rücklage	—	—	129	—	
			—	—	129	—	
		Zusammenstellung der Einnahmen:					
—		Persönliche Einnahmen	—	—	—	—	
20-26		Allgemeine Sacheinnahmen	173.060	157.120	104.617	96.231	
—		Besondere Einnahmen	—	—	—	—	
60		Einmalige Einnahmen	—	—	129	—	
		Summe der Einnahmen A	173.060	157.120	104.746	96.231	

Abschnitt V: Technik.

39. Kanalisation.

Statistische Bezeichnung	Nr.	Bezeichnung der Ausgaben	Voranschlag 1937 R.M.	Voranschlag 1936 R.M.	3t-ergebnis 1935 R.M.	3t-ergebnis 1934 R.M.	Bemerkungen
	A	Hauptverwaltung.					Zu Nr. A—E und a. o. S. Kanalneubau: Stellenplan siehe Erläuterungen.
		Persönliche Ausgaben:					
XIV 2, 6	10	Gehälter	103.590	90.000	47.000	43.500	
" 6	11	versicherungsbeiträge für Angestellte	—	—	—	—	
" 7	12	Ruhegehälter und Hinterbliebenenbezüge	14.970	13.720	10.660	10.660	
" 7	13	Versorgungsgebühren für Angestellte	—	—	—	—	
" 14	14	Löhne	—	—	—	—	
" 14	15	Versorgungsgebühren für Arbeiter	—	—	—	—	
" 6	16	Sonstige persönliche Ausgaben	—	—	—	—	
			118.560	103.720	57.660	54.160	
		Allgemeine Sachausgaben:					
XIV 2, 14	20	Reise- und Umzugskosten	200	210	281	114	
—	21	Verwaltungskostenanteile	6.622	8.390	6.420	6.490	Zu Nr. 21: Zahlbar am 1. 3. 1938, an Haupt- und Zentralver- waltung 6.610 R.M. an Hochbauverwaltung 12 "
XIV 2, 14	22	Gebäudenunterhaltung durch das Hochbauamt	—	—	—	—	
" 14	23	Drucksachen und Buchbinderarbeiten	200	200	500	500	Zu Nr. 23: Zahlbar am 1. 3. 1938 an Haupt- und Zentralverwaltung.
" 14	24	Feuer-, Haftpflicht- und sonstige Versicherungen	1.000	1.000	1.000	1.500	Zu Nr. 24: Zahlbar am 1. 3. 1938 an Rechtsamt.
" 14	25	Einrückungsgebühren	128	100	91	31	
" 14	26	Miete, Heizung, Beleuchtung, Reinigung, Wasserverbrauch	20.000	20.000	12.663	13.524	Zu Nr. 26: Darunter 4.010 R.M., zahlbar am 1. 3. 1938 an Haupt- u. Zentralverwal- tung. Außerdem 3.000 R.M. für Heizamt.
" 14	27	Ergänzung und Unterhaltung des Inventars	200	200	—	—	Zu Nr. 27: Darunter 120 R.M. für Hoch- bauverwaltung.
" 14	28	Fernsprechgebühren und Unterhaltung der Fern- sprechanlagen	3.500	3.000	2.981	2.073	
" 14	29	Steuern und Abgaben	600	600	407	554	
" 14	30	Bücher und Zeitschriften	150	100	128	82	
" 14	31	Sonstiger Bürobedarf	1.000	600	106	100	Zu Nr. 31: Darunter 400 R.M., zahlbar am 1. 3. 1938 an Haupt- und Zentralver- waltung.
" 14	32	Verschiedene kleinere Ausgaben	300	900	880	1.243	
			33.900	35.300	25.457	26.211	
		Besondere Ausgaben:					
XIV 2, 8/9	40	Schuldendienst	—	—	—	—	
" 14	41	An das Stadtplanungs- und Vermessungsamt	12.500	12.500	12.500	6.000	Zu Nr. 41: Zahlbar am 1. 3. 1938.
" 14	42	Grundwasser- und Regenmessungen	1.500	500	430	704	
—	43	Bereinsbeiträge	1.100	1.100	—	—	Zu Nr. 43: Übersicht siehe Erläuterungen.
—	44	Vorarbeiten für Kanalisationsentwürfe	3.000	—	—	—	
			18.100	14.100	12.930	6.704	
		Einmalige Ausgaben					
	60	Neudruck von Kanalisationsplänen	2.500	2.500	—	—	
—	—	Weggefallene Nummern	—	1.500	—	9.766	
			2.500	4.000	—	9.766	
		Zusammenstellung der Ausgaben:					
10-16		Persönliche Ausgaben	118.560	103.720	57.660	54.160	
20-32		Allgemeine Sachausgaben	33.900	35.300	25.457	26.211	
40-44		Besondere Ausgaben	18.100	14.100	12.930	6.704	
60		Einmalige Ausgaben	2.500	4.000	—	9.766	
		Summe der Ausgaben A	173.060	157.120	96.047	96.841	
		Summe der Einnahmen A	173.060	157.120	104.746	96.231	
		Gleich sich aus.					

Abschnitt V: Technik.

39. Kanalisation.

Statistische Bezeichnung	Nr.	Bezeichnung der Einnahmen	Vor- anschlag 1937 <i>R.M.</i>	Vor- anschlag 1936 <i>R.M.</i>	Ist- ergebnis 1935 <i>R.M.</i>	Ist- ergebnis 1934 <i>R.M.</i>	Bemerkungen
	B	Kanalbetrieb.					
		Persönliche Einnahmen:					
		Keine Einnahmen	—	—	—	—	
			—	—	—	—	
		Allgemeine Sacheinnahmen:					
XIV 2, 12	20	Mieten, Pachten, Anerkennungsgebühren . . .	4.800	(1.000) 3.750	4.288	6.355	
			4.800	(1.000) 3.750	4.288	6.355	
		Besondere Einnahmen:					
XIV 2, 5	40	Kanalbetriebsgebühren	1.048.224	(90.000) 1.040.072	1.076.793	1.130.328	Zu Nr. 40: Siehe Erläuterungen.
B 3, 1	41	Zuschuß der Allg. Finanzverwaltung gem. § 2 der Ortsfassung	262.056	260.018	257.298	226.020	
XIV 2, 12	42	Verkauf von Altmaterial, von Rückständen der Kanalwasserreinigungsanlagen, von Obst usw.	4.000	(-1.000) 4.000	4.718	5.314	
"	11	Gleisentwässerungsschächte	7.000	7.000	7.000	7.000	
"	5	Arbeiten und Lieferungen für Dritte	20.000	20.000	23.205	24.320	Zu Nr. 44: Siehe Ausgabe 350.
"	4	Stadt Neuß: Zuschuß laut Vertrag vom 15. bzw. 6. 11. 1911	6.500	6.400	6.633	6.564	
"	12	Zinsen von vorgelegten Kanalbaukosten . . .	1.000	1.000	1.039	626	
"	5	Unvorhergesehenes	—	—	72	—	
	48	Erlös aus dem Verkauf von Methangas und Schlamm	10.000	—	—	—	
	—	Weggefallene Nummern	—	—	—	2.000	
			1.358.780	(89.000) 1.338.490	1.376.768	1.402.172	

Abschnitt V: Technik.

39. Kanalisation.

Statistische Bezeichnung	Nr.	Bezeichnung der Ausgaben	Voranschlag 1937 RM	Voranschlag 1936 RM	St-ergebnis 1935 RM	St-ergebnis 1934 RM	Bemerkungen
	B	Kanalbetrieb.					
		Persönliche Ausgaben:					
XIV 2, 6	10	Gehälter	90.000	85.000	73.161	69.500	
" 6	11	Versicherungsbeiträge für Angestellte	3.270	3.050	3.650	1.980	
" 7	12	Ruhegehälter und Hinterbliebenenbezüge	30.000	25.000	21.000	21.000	
" 7	13	Verforgungsgebührrnisse für Angestellte	5.430	4.550	4.670	3.720	
" 14	14	Löhne	293.000	277.000	259.518	254.994	Zu Nr. 14: Übersicht siehe Erläuterungen.
" 14	15	Verforgungsgebührrnisse für Arbeiter	19.000	19.000	17.159	17.571	
" 6	16	Sonstige persönliche Ausgaben	1.590	—	—	—	Zu Nr. 16: Notstandsbeihilfe und Unterfütungen.
			442.290	413.600	379.158	368.765	
		Allgemeine Sachausgaben:					
XIV 2, 14	20	Reise- und Umzugskosten	600	600	632	477	
—	21	Verwaltungskostenanteile	4.000	4.000	3.000	3.000	Zu Nr. 21: Zahlbar am 1. 3. 1938 an Haupt- und Zentralverwaltung.
XVI 2, 14	22	Gebäudeunterhaltung	10.000	11.290	9.760	6.129	
" 14	23	Drucksachen und Buchbinderarbeiten	700	700	700	700	Zu Nr. 23: Darunter 300 RM, zahlbar am 1. 3. 1938 an Haupt- und Zentralverwaltung.
" 14	24	Feuer-, Haftpflicht- und sonstige Versicherungen	3.300	3.010	2.885	2.325	Zu Nr. 24: Zahlbar am 1. 3. 1938 an Rechtsamt.
" 14	25	Einrückungsgebühren	300	200	160	103	
" 14	26	Miete, Heizung, Beleuchtung, Reinigung, Wasserverbrauch	8.200	8.200	4.873	4.980	Zu Nr. 26: Darunter 3.500 RM für Heizamt.
" 14	27	Ergänzung und Unterhaltung des Inventars einschl. Meßgeräte und Instrumente	5.500	4.000	1.080	179	
" 14	28	Fernsprechgebühren und Unterhaltung der Fernsprechanlagen	4.000	3.600	3.594	2.314	
" 14	29	Steuern und Abgaben	2.000	2.000	1.840	1.669	
" 14	30	Bücher und Zeitschriften	150	150	183	100	
" 14	31	Sonstiger Bürobedarf einschl. Pläne und Lichtpausen	1.500	1.000	530	400	Zu Nr. 31: Darunter 730 RM, zahlbar am 1. 3. 1938 an Haupt- und Zentralverwaltung.
" 14	32	Verschiedene kleinere Ausgaben	500	600	208	110	
			40.750	39.350	29.445	22.486	
		Besondere Ausgaben:					
XIV 2, 8/9	40	Schuldendienst:					
	400	Zinsen	207.778	238.346	254.189	464.134	
	401	Tilgung	241.620	219.231	187.028		
" 14	41	Miete, Pachten, Anerkennungsgebühren	2.500	2.500	2.379	2.339	Zu Nr. 41: Darunter 370 RM für Grundstücksverwaltung.
—	42	Anteil an den Kosten der Hauptverwaltung	65.860	64.020	70.400	64.000	Zu Nr. 42: Siehe Einnahme A 23.
—	43	Grundstücksentwässerung: für besondere Arbeiten	22.000	22.000	22.000	22.000	Zu Nr. 43: Siehe Einnahme C 41.
—	44	Beitrag zu den Kosten der Reinigung der Bäche	25.000	25.000	25.000	25.000	Zu Nr. 44: Zahlbar am 1. 3. 1938 an Wasserbauverwaltung.
XIV 2, 14	45	Sächliche Kosten der Kläranlage Golzheim	16.000	13.400	13.882	15.304	
" 14	46	Desgl. der Kläranlage Lörrich	4.000	—	—	—	
" 14	47	Sächliche Kosten der Pumpstationen	8.592	7.603	9.770	9.986	
" 14	48	Sächliche Kosten der Entwässerungsleitungen	44.000	44.800	31.093	51.085	
" 14	49	Betrieb und Unterhaltung der Fahrzeuge	37.200	36.000	39.540	33.655	
" 14	50	Arbeiten und Lieferungen für Dritte	20.000	20.000	16.352	19.192	Zu Nr. 50: Siehe Einnahme B 44.
" 14	51	Beseitigung der Kanalwasserrückstände	10.000	11.000	7.039	19.813	
" 14	52	Beschaffung, Reinigung und Unterhaltung von Schutzkleidern, Dienstmützen, Stiefeln, Verbandstoffen und Wasch- und Reinigungsmitteln für den persönlichen Verbrauch	13.700	17.800	9.491	—	
—	53	Gaßschuß	750	1.000	—	—	
			719.000	722.700	688.163	726.508	

Abschnitt V: Technik.

39. Kanalisation.

Statistische Bezeichnung	Nr.	Bezeichnung der Einnahmen	Vor- anschlag 1937 <i>R.M.</i>	Vor- anschlag 1936 <i>R.M.</i>	3½- ergebnis 1935 <i>R.M.</i>	3½- ergebnis 1934 <i>R.M.</i>	Bemerkungen
	B	Einmalige Einnahmen:					
		Keine Einnahmen	—	—	—	—	
			—	—	—	—	
		Erneuerungsrücklage:					
XIV 2, 12	70	Pumpstation Wersten: v. d. Bauverein f. Land- hausfiedlung, G.m.b.H., f. Erneuerungsrücklage	310	310	310	300	
	71	Erträge aus der Rücklage	—	—	22.418	—	
			310	310	22.728	300	
		Zusammenstellung der Einnahmen:					
	—	Persönliche Einnahmen	—	—	—	—	
	20	Allgemeine Sacheinnahmen	4.800	(1.000) 3.750	4.288	6.355	
	40-48	Besondere Einnahmen	1.358.780	(89.000) 1.338.490	1.376.758	1.402.172	
	—	Einmalige Einnahmen	—	—	—	—	
	70-71	Erneuerungsrücklage	310	310	22.728	300	
		Summe der Einnahmen B	1.363.890	(90.000) 1.342.550	1.403.774	1.408.827	
	C	Grundstücksentwässerung.					
XIV 2, 5	40	Grundstücksentwässerungsarbeiten	335.000	273.000	238.633	130.181	Zu Nr. 40: Mehreinnahmen sind b Nr. C 43 in Zugang zu stellen.
—	41	Vom Kanalbetrieb	22.000	22.000	22.000	22.000	Zu Nr. 41: Siehe Ausgabe B 43.
		Summe C	357.000	295.000	260.633	152.181	
	D	Baustoffprüfung.					
XIV 2, 5	40	Prüfung von Baustoffen	4.450	4.550	8.163	4.903	
" 12	41	Provinzialverwaltung: Miete	1.650	1.650	1.629	1.426	
		Summe D	6.100	6.200	9.792	6.329	

Abschnitt V: Technik.
39. Kanalisation.

Statistische Bezeichnung	Nr.	Bezeichnung der Ausgaben	Voranschlag 1937 <i>R.M.</i>	Voranschlag 1936 <i>R.M.</i>	3½-Jr-ergebnis 1935 <i>R.M.</i>	3½-Jr-ergebnis 1934 <i>R.M.</i>	Bemerkungen
	B	Einmalige Ausgaben:					
—	60	Erfazbeschaffung einer Drehbank	4.000	—	—	—	
—	61	Erfazbeschaffung nicht mehr betriebsfähiger Fahrzeuge	28.150	49.200	28.088	—	
—	62	Pumpstation Sittarder Straße: Umbau der Kraftstromanlage und Pumpe in Elektropumpe	—	10.000	—	—	
—	63	Ausbildungskosten der Kraftwagenfahrer	700	500	—	—	
—	64	Erstellen einer Wasch- und Badeanlage auf der Reinigungsanlage	—	6.000	—	—	
—	65	Verstärken der Pumpstation Niederheid und Kamper-Acker	6.200	—	—	—	
—	66	Hochspannungskabel und Schaltanlage für Pumpstation Lörick	22.000	—	—	—	
—	67	Entschädigung für Tischmeister Geuenich	800	1.200	—	—	
		Weggefallene Nummern	—	—	1.239	—	
			61.850	66.900	29.327	—	
		Erneuerungsrücklage:					
XIV 2, 10	70	Zur Ansammlung	100.000	(89.700) 100.000	269.741	317.935	
—		Weggefallene Nummern	—	(300)	260	—	
			100.000	(90.000) 100.000	270.001	317.935	
		Zusammenstellung der Ausgaben:					
10-16		Personliche Ausgaben	442.290	413.600	379.158	368.765	
20-32		Allgemeine Sachausgaben	40.750	39.350	29.445	22.486	
40-53		Besondere Ausgaben	719.000	722.700	688.163	726.508	
60-67		Einmalige Ausgaben	61.850	66.900	29.327	—	
				(90.000)			
	70	Erneuerungsrücklage	100.000	100.000	270.001	317.935	
				(90.000)			
		Summe der Ausgaben B	1.363.890	1.342.550	1.396.094	1.435.694	
		Summe der Einnahmen B	1.363.890	1.342.550	1.403.774	1.408.827	
		Gleicht sich aus.					
	C	Grundstücksentwässerung.					
XIV 2, 6	10	Gehälter	30.000	20.000	17.500	15.000	
" 7	12	Ruhegehälter und Hinterbliebenenbezüge	3.000	3.000	3.000	3.000	
" 13	41	Straßenbaukasse für Straßeninstandsetzungen	1.000	1.000	1.000	1.000	
—	42	Anteil an den Kosten der Hauptverwaltung	7.000	7.000	7.000	4.000	Zu Nr. 42: Siehe Einnahme A 24.
XIV 2, 14	43	Grundstücksentwässerungsleitungen	275.000	220.000	175.009	93.110	Zu Nr. 43: Siehe Einnahme C 40.
" 14	44	Ausbildung von Kraftfahrern	—	—	—	200	
" 14	45	Verschiedene kleinere Ausgaben	500	300	297	—	
—	46	Ausstellungsmaterial für Abwasseronderschau	15.000	—	—	—	
—	47	An die Rücklage	25.500	(3.000) 40.700	56.827	49.281	Zu Nr. 47: Etwasige Überschüsse bei dem Abschnitt C sind der Rücklage zuzuführen.
—		Weggefallene Nummern	—	(- 3.000) 3.000	—	5.060	
		Summe C	357.000	295.000	260.633	170.651	
	D	Baustoffprüfung.					
XIV 2, 6	10	Gehälter	1.500	1.500	1.500	1.500	
" 14	14	Löhne	2.600	1.500	1.500	2.600	Zu Nr 14: Übersicht siehe Erläuterungen.
—	30	Bücher und Zeitschriften	100	100	3	56	
—	41	Anteil an den Kosten der Hauptverwaltung	100	100	100	100	Zu Nr. 41: Siehe Einnahme A 25.
XIV 2, 14	42	Betriebsstoffe und Apparate	500	2.200	392	342	
" 14	43	Bauliche Unterhaltung, Beleuchtung, Wasserverbrauch und Heizung	1.200	700	1.000	559	
" 14	44	Verschiedene kleinere Ausgaben	100	100	22	6	
—	45	An die Rücklage	—	—	5.248	9.712	Zu Nr. 45: Etwasige Überschüsse bei dem Abschnitt D sind der Rücklage zuzuführen.
		Summe D	6.100	6.200	9.765	14.875	

Abschnitt V: Technik.

39. Kanalisation.

Statistische Bezeichnung	Nr.	Bezeichnung der Einnahmen	Vor- anschlag 1937 <i>R.M.</i>	Vor- anschlag 1936 <i>R.M.</i>	St- ergebnis 1935 <i>R.M.</i>	St- ergebnis 1934 <i>R.M.</i>	Bemerkungen
	E	Baustofflagerplatz.					
XIV 2, 5	40	Unkostenzuschläge	16.018	13.368	8.786	6.672	
" 12	41	Mieten	482	482	482	482	
	42	Auß der Rücklage	—	—	2.019	—	
		Summe E	16.500	13.850	11.287	7.154	
	F	Baustoffkonto.					
—	40	Baustoffbeschaffung	220.000	160.000	291.617	160.931	Zu Nr. 40: Mehreinnahmen sind bei F 40 der Ausgabe in Zugang zu stellen.
		Summe F	220.000	160.000	291.617	160.931	
		Zusammenstellung der Einnahmen:					
	A	Hauptverwaltung	173.060	157.120 (90.000)	104.747	96.231	
	B	Kanalbetrieb	1.363.890	1.342.550	1.403.774	1.408.827	
	C	Grundstücksentwässerung	357.000	295.000	260.633	152.181	
	D	Baustoffprüfung	6.100	6.200	9.765	6.329	
	E	Baustofflagerplatz	16.500	13.850	11.287	7.154	
	F	Baustoffkonto	220.000	160.000	291.617	160.931	
		Summe der Einnahmen	2.136.550	1.974.720 (90.000)	2.081.823	1.831.653	

Abschnitt V: Technik.

39. Kanalisation.

Statistische Bezeichnung	Nr.	Bezeichnung der Ausgaben	Vor- anschlag 1937 <i>R.M.</i>	Vor- anschlag 1936 <i>R.M.</i>	Zi- ergebnis 1935 <i>R.M.</i>	Zi- ergebnis 1934 <i>R.M.</i>	Bemerkungen
	E	Baustofflagerplatz.					
XIV 2,	6	10 Gehälter	9.500	6.850	4.485	4.485	
"	14	14 Löhne	5.200	5.200	4.776	4.791	Zu Nr. 14: Übersicht siehe Erläuterungen.
"	14	41 Unterhaltung, Reinigung, Beleuchtung, Heizung und Fernspreckgebühren	1.300	1.300	1.526	1.038	
—		42 Anteil an den Kosten der Hauptverwaltung .	500	500	500	500	Zu Nr. 42: Siehe Einnahme A 26.
—		43 An die Rücklage	—	—	—	1.614	Zu Nr. 43: Etwasge Überschüsse bei dem Abschnitt E sind der Rücklage zuzuführen.
		Summe E	16.500	13.850	11.287	12.428	
	F	Baustoffkonto.					
—		40 Baustoffbeschaffung	220.000	160.000	291.617	127.420	Zu Nr. 40: Siehe Nr. 40 der Einnahme.
—		— Weggefallene Nummern	—	—	—	63.145	
		Summe F	220.000	160.000	291.617	190.565	
		Zusammenstellung der Ausgaben:					
A		Hauptverwaltung	173.060	157.120 (90.000)	96.047	96.841	
B		Kanalbetrieb	1.363.890	1.342.550	1.396.094	1.435.694	
C		Grundstücksentwässerung	357.000	295.000	260.633	170.651	
D		Baustoffprüfung	6.100	6.200	9.765	14.875	
E		Baustofflagerplatz	16.500	13.850	11.287	12.428	
F		Baustoffkonto	220.000	160.000	291.617	190.565	
		Summe der Ausgaben	2.136.550	1.974.720 (90.000)	2.065.443	1.921.054	
		Summe der Einnahmen	2.136.550	1.974.720	2.081.823	1.831.653	
		Gleicht sich aus.					

Abschnitt V: Technik.
40. Wasserbauverwaltung.

Statistische Bezeichnung	Nr.	Bezeichnung der Einnahmen	Vor- anschlag 1937 <i>R.M.</i>	Vor- anschlag 1936 <i>R.M.</i>	31- ergebnis 1935 <i>R.M.</i>	31- ergebnis 1934 <i>R.M.</i>	Bemerkungen
		Persönliche Einnahmen:					
		Keine Einnahmen	—	—	—	—	
			—	—	—	—	
		Allgemeine Sacheinnahmen:					
		Keine Einnahmen	—	—	—	—	
			—	—	—	—	
		Besondere Einnahmen:					
XIII 2, 10	40	Vom Haushaltsplan für Sport und Spiel: Für Unterhaltung der Sporthäfen	9.000	5.000	10.000	5.000	Zu Nr. 40: Für außergewöhnliche Be- gerungen und Zustandsetzungen.
" 5	41	Bolmerzwerther Fähre	565	571	566	478	
" 12	42	Grimlinghauser Fähre: Verpachtung des Hafens	600	600	600	300	
" 12	43	Erlös aus Grasaufwuchs für den Kaiserzwerther Hochwasserschutzdeich, Pachten und Acker- nungsgebühren	885	889	1.067	110	
" 10	44	Vom Haushaltsplan der Kanalisation: Für Reinigung der Bäche	25.000	25.000	25.000	25.000	
—	45	Instandsetzung von Deichen und Hochwasser- schutzanlagen für Rechnung Dritter	6.000	6.000	6.072	—	Zu Nr. 45 u. 46: Durchlaufend mit Nr. 34 der Ausgabe.
—	46	Desgl. an Bauleitungskosten	600	600	581	—	
		Zu übertragen	42.650	38.660	43.886	30.888	

Abschnitt V: Technik.
40. Wasserbauverwaltung.

Statistische Bezeichnung	Nr.	Bezeichnung der Ausgaben	Vor- anschlag 1937 <i>R.M.</i>	Vor- anschlag 1936 <i>R.M.</i>	Sti- ergebnis 1935 <i>R.M.</i>	Sti- ergebnis 1934 <i>R.M.</i>	Bemerkungen
		Persönliche Ausgaben:					
III 2, 6	10	Gehälter	23.550	15.370	16.028	7.601	Zu Nr. 10: Stellenplan f. Erläuterungen.
" 6	11	Versicherungsbeiträge für Angestellte	—	240	—	—	
" 7	12	Ruhegehälter und Hinterbliebenenbezüge	2.640	2.430	2.420	2.179	
" 7	13	Verorgungsgebührrisse für Angestellte	—	—	—	—	
" 14	14	Löhne	5.300	5.000	4.692	4.747	Zu Nr. 14: Übersicht siehe Erläuterungen.
" 14	15	Verorgungsgebührrisse für Arbeiter	—	—	—	—	
" 6	16	Sonstige persönliche Ausgaben	—	—	—	—	
			31.490	23.040	23.140	14.527	
		Allgemeine Sachausgaben:					
III 2, 14	20	Reise- und Umzugskosten	—	—	—	—	
" —	21	Verwaltungskostenanteile	682	1.460	500	260	Zu Nr. 21: Zahlbar am 1. 3. 1938, an Haupt- und Zentralver- waltung 670 R.M. an Hochbauverwaltung 12 "
III 2, 14	22	Gebäudeunterhaltung durch das Hochbauamt	—	—	—	—	
" 14	23	Drucksachen und Buchbinderarbeiten	100	100	100	100	Zu Nr. 23: Zahlbar am 1. 3. 1938 an Haupt- und Zentralverwaltung.
" 14	24	Feuer-, Haftpflicht- und sonstige Versicherungen	1.192	1.135	1.105	1.065	Zu Nr. 24: Zahlbar am 1. 3. 1938 an Rechtsamt.
" 14	25	Einrückungsgebühren	350	350	256	236	
" 14	26	Miete, Heizung, Beleuchtung, Reinigung, Wasserverbrauch	190	280	240	230	Zu Nr. 26: Zahlbar am 1. 3. 1938 an Haupt- und Zentralverwaltung.
" 14	27	Ergänzung und Unterhaltung des Inventars	2.000	2.000	1.095	288	Zu Nr. 27: Darunter 120 R.M. für Hoch- bauverwaltung.
" 14	28	Fernsprechgebühren und Unterhaltung der Fern- sprechanlagen	—	—	—	—	
" 14	29	Steuern und Abgaben	300	300	276	193	
" 14	30	Bücher und Zeitschriften	60	10	—	—	
" 14	31	Sonstiger Bürobedarf	500	500	464	300	Zu Nr. 31: Darunter 70 R.M. zahlbar am 1. 3. 1938 an Haupt- und Zentralver- waltung.
" 14	32	Verschiedene kleinere Ausgaben	46	51	—	43	
			5.420	6.186	4.036	2.715	
		Besondere Ausgaben:					
III 2, 8/9	40	Schuldendienst:					
	400	Zinsen	188.590	202.453	218.107	461.368	
	401	Tilgung	284.200	256.791	219.299		
" 14	41	Benutzungs- und Anerkennungsgebühren	250	300	270	270	
" —	42	Beschaffung v. Schutzkleidung für 2 Meßgehilfen	60	60	56	—	
		I. Gewässer.					
XIII 2, 14	43	Unterhaltung der Sporthäfen einschl. Bagger- arbeiten	19.500	12.000	20.893	13.997	Zu Nr. 43: Erhöhung inf. Instandsetzung der Mole im Sporthafen und Einbau von Schlamm- und Baggermassen in den Buhnen in Heerdt.
" 14	44	Unterhaltung der Rheinböschungen	16.000	16.000	15.979	12.000	
" 14	45	Reinigung des Düsseldorfbaches	21.650	21.000	18.731	16.398	
" 14	46	Reinigung des Mittelbaches und der übrigen Bachläufe	5.400	5.500	3.283	2.674	
" 5	47	Ittergenossenschaft, Beiträge	3.500	3.500	2.433	3.093	
		II. Deiche.					
" 14	48	Unterhaltung des Stoffeler und Biller Deiches	150	10	—	—	
" 5	49	Zuschüsse zu den Deichunterhaltungskosten des Düsseldorf-Hamm-Volmerswerther Deichver- bandes	11.500	11.500 (- 1.000)	11.500	11.500	
" 5	50	Desgl. Neue Deichschau Heerdt	27.000	27.000	25.735	25.735	
		Zu übertragen	577.800	556.114 (- 1.000)	536.286	547.035	

Abschnitt V: Technik.
40. Wasserbauverwaltung.

Statistische Bezeichnung	Nr.	Bezeichnung der Einnahmen	Vor- anschlag 1937 <i>R.M.</i>	Vor- anschlag 1936 <i>R.M.</i>	31- ergebnis 1935 <i>R.M.</i>	31- ergebnis 1934 <i>R.M.</i>	Bemerkungen
		Übertrag	42.650	38.660	43.886	30.888	
			42.650	38.660	43.886	30.888	
		Einmalige Einnahmen:					
		Keine Einnahmen	—	—	—	—	
			—	—	—	—	
		Zusammenstellung der Einnahmen:					
		— Persönliche Einnahmen	—	—	—	—	
		— Allgemeine Sacheinnahmen	—	—	—	—	
40-46		— Besondere Einnahmen	42.650	38.660	43.886	30.888	
		— Einmalige Einnahmen	—	—	—	—	
		Summe der Einnahmen	42.650	38.660	43.886	30.888	

Abschnitt V: Technik.
40. Wasserbauverwaltung.

Städtische Bezeichnung	Nr.	Bezeichnung der Ausgaben	Vor- anschlag 1937 <i>R.M.</i>	Vor- anschlag 1936 <i>R.M.</i>	St- ergebnis 1935 <i>R.M.</i>	St- ergebnis 1934 <i>R.M.</i>	Bemerkungen
		Übertrag	577.800	(- 1.000) 556.114	536.286	547.035	
		III. Schleusen, Durchlässe, Senken, Brücken.					
II 2, 14	51	Unterhaltung der Brücken	8.000	5.000	33.113	39.066	
		IV. Fähren.					
14	52	Bolmerswerther Fähre: Unterhaltung und An- erkennungsgebühren	700	1.500	581	496	
14	53	Unterhaltung der Landebrücken	250	250	470	158	
		V. Hochwasserschutz.					
14	54	Unterhaltung der Hochwasserschutzbauten rechts- rheinisch	3.000	3.000	2.960	2.998	
14	55	Instandhaltung der Uferbefestigungen und Leit- werke linksrheinisch	2.000	2.000	1.967	1.991	
—	56	Instandsetzung von Deichen und Hochwasser- schutzanlagen für Rechnung Dritter	6.600	6.600	6.072	—	Zu Nr. 56: Durchlaufend mit Nr. 45 u. 46 der Einnahme.
—	57	Unterhaltung und Ergänzung der Hochwasser- schutzgeräte	800	(3.000) 800	—	—	
—	58	Anteil an den Kosten des Stadtplanungs- und Vermessungsamtes	3.500	3.500	3.500	—	Zu Nr. 58: Zahlbar am 1. 3. 1938 an Stadtplanungs- und Vermessungsamt.
			602.650	(2.000) 578.764	584.949	591.744	
		Einmalige Ausgaben:					
II 2, 12	60	Instandsetzung der Rheinufermauer in Kaisers- werth	5.600	5.600	28.817	4.500	
—	61	Instandsetzung des Verbindungskanals Stadt- graben—Kaiserteich	40.000	—	—	—	
	62	Zuschuß an die Außerordentliche Verwaltung zur Deckung der Ausgaben für Düffelteilregulierung zwischen Eller u. Höherhof u. Entwässerungs- gräben im Siedlungsgelände zwischen Höher- weg und Schlesische Straße	580.000	—	—	—	
—		Weggefallene Nummern	—	(43.500) 31.700	44.234	33.872	
			625.600	(43.500) 37.300	73.051	38.372	
		Zusammenstellung der Ausgaben:					
10-16		Persönliche Ausgaben	31.490	23.040	23.140	14.527	
20-32		Allgemeine Sachausgaben	5.420	6.186 (2.000)	4.036	2.715	
40-58		Besondere Ausgaben	602.650	578.764	584.949	591.744	
60-62		Einmalige Ausgaben	625.600	(43.500) 37.300	73.051	38.372	
		Summe der Ausgaben	1.265.160	(43.500) 645.290	685.176	647.358	
		Ab Summe der Einnahmen	42.650	38.660	43.886	30.888	
		Mithin Zuschuß	1.222.510	606.630	641.290	616.470	

Abschnitt V: Technik.

41. Rheinbrücken.

Statistische Bezeichnung	Nr.	Bezeichnung der Einnahmen	Vor- anschlag 1937 <i>R.M.</i>	Vor- anschlag 1936 <i>R.M.</i>	3½- ergebnis 1935 <i>R.M.</i>	3½- ergebnis 1934 <i>R.M.</i>	Bemerkungen
	40	Erstattung der Unterhaltungskosten durch die Düsseldorf-Neußer Brückenbau- und Betriebsgesellschaft Düsseldorf	20.000	—	—	—	Der Haushaltsplan erscheint ermittelbar mit Auslösung der alten Rheinbahn-Gesellschaft die Rheinbrücken der Stadt Düsseldorf übergegangen
	41	Beteiligung am Überschuß der Düsseldorf-Neußer Brückenbau- und Betriebsgesellschaft Düsseldorf	34.300	—	—	—	
	42	Brücken-Unterhaltungszuschuß vom Reich für die Stagerathbrücke	277.500	—	—	—	
	43	Beitrag der Stadtwerke zum Schuldendienst der Düsseldorf-Neußer Brücke	12.000	—	—	—	
		Summe der Einnahmen	343.800	—	—	—	

Abschnitt V: Technik.

41. Rheinbrücken.

Statische Bezeichnung	Nr.	Bezeichnung der Ausgaben	Voranschlag 1937 <i>R.M.</i>	Voranschlag 1936 <i>R.M.</i>	Zi- ergebnis 1935 <i>R.M.</i>	Zi- ergebnis 1934 <i>R.M.</i>	Bemerkungen
	40	Laufende Unterhaltung der Neuffer Brücke . . .	20.000	—	—	—	Der Haushaltsplan erscheint erstmalig, da mit Auflösung der alten Rheinischen Bahngesellschaft die Rheinbrücken auf die Stadt Düsseldorf übergegangen sind.
	41	Laufende Unterhaltung der Stagerratbrücke . . .	30.000	—	—	—	
	42	An die Rücklage für größere Instandsetzungen der Stagerratbrücke	50.000	—	—	—	
	43	Kapitaldienst für Beteiligung an der Düsseldorf-Neuffer Brückenbau- und Betriebsgesellschaft und für die Stagerratbrücke:					Zu Nr. 43: Darunter für Schuldenverwaltung: 430 Zinsen 262.719 <i>R.M.</i> 431 Tilgung 130.915 "
	430	Zinsen	262.800	—	—	—	
	431	Tilgung	131.000	—	—	—	
		Summe der Ausgaben	493.800	—	—	—	
		Ab Summe der Einnahmen	343.800	—	—	—	
		Mithin Zuschuß	150.000	—	—	—	

Abschnitt V: Technik.

42. Müllabfuhr, Strassenreinigung und Bedürfnisanstalten.

Statistische Bezeichnung	Nr.	Bezeichnung der Einnahmen	Vor- anschlag 1937 <i>R.M.</i>	Vor- anschlag 1936 <i>R.M.</i>	Er- gebnis 1935 <i>R.M.</i>	Er- gebnis 1934 <i>R.M.</i>	Bemerkungen
	A	Müllabfuhr.					
		Persönliche Einnahmen:					
		Keine Einnahmen	—	—	—	—	
		Allgemeine Sacheinnahmen:					
		Keine Einnahmen	—	—	—	—	
		Besondere Einnahmen:					
XIV 2, 5	40	Müllabfuhrgebühren	1.022.060	960.645	963.479	1.024.999	Zu Nr. 40 u. 41: Nebennahme in Erweiterung der Tonnenabfuhr Beziehung von Lohhausen in die abfuhr.
" 5	41	Gestellung von Sondertonnen	7.000	6.600	8.836	7.355	
" 5	42	Pacht für Durchsuchung der Müllabladeplätze	2.880	2.880	396	396	
" —	43	Unvorhergesehenes	—	—	1.561	500	
			1.031.940	970.125	974.272	1.033.250	
		Rücklagen:					
XIV 2, 7	70	Erneuerungs- und Ausgleichsrücklage	—	—	35.399	—	
			—	—	35.399	—	
		Zusammenstellung der Einnahmen:					
	—	Persönliche Einnahmen	—	—	—	—	
	—	Allgemeine Sacheinnahmen	—	—	—	—	
	40-43	Besondere Einnahmen	1.031.940	970.125	974.272	1.033.250	
	70	Rücklagen	—	—	35.399	—	
		Summe der Einnahmen A	1.031.940	970.125	1.009.671	1.033.250	

Abschnitt V: Technik.

42. Müllabfuhr, Strassenreinigung und Bedürfnisanstalten.

Städtische Bezeichnung	Nr.	Bezeichnung der Ausgaben	Vor-	Vor-	St-	St-	Bemerkungen
			anschlag 1937 R.M.	anschlag 1936 R.M.	ergebnis 1935 R.M.	ergebnis 1934 R.M.	
	A	Müllabfuhr.					
		Personliche Ausgaben:					
		Keine Ausgaben	—	—	—	—	
		Allgemeine Sachausgaben:					
		Keine Ausgaben	—	—	—	—	
		Besondere Ausgaben:					
XIV 2, 8/9	40	Schulden dienst	—	—	—	—	
"	14	41 Fuhrpark: Verwaltungskostenanteil	12.500	12.500	12.500	12.500	
"	14	42 Desgleichen: für Gestellung und Bedienung der Müllabfuhrfahrzeuge	814.000	806.925	771.300	799.209	Zu Nr. 42: Mehrausgabe infolge Umstellung von einem weiteren Tonnenzug.
"	14	43 Unterhaltung und Betrieb der Tonnen-Umleerstationen und der Müllabladepplätze einschließlich Zufuhrwege	123.540	123.700 (- 3.000)	118.534	126.631	
"	14	44 Unterhaltung der Mülltonnen	23.000	27.000	19.829	12.797	
"	14	45 Verschiedene kleinere Ausgaben	—	—	—	15	
			973.040	(- 3.000) 970.125	922.163	951.152	
		Rücklagen:					
XIV 2, 10	70	Erneuerungs- und Ausgleichsrücklage	58.900	(3.000) —	87.508	82.098	Zu Nr. 70: Etwas Überschüsse sind bei dieser Nummer zu sammeln und an die Rücklage abzuführen.
			58.900	(3.000) —	87.508	82.098	
		Zusammenstellung der Ausgaben:					
	—	Personliche Ausgaben	—	—	—	—	
	—	Allgemeine Sachausgaben	—	—	—	—	
	40-45	Besondere Ausgaben	973.040	(- 3.000) 970.125	92.163	951.152	
	70	Rücklagen	58.900	(3.000) —	87.508	82.098	
		Summe der Ausgaben A	1.031.940	970.125	1.009.671	1.033.250	
		Summe der Einnahmen A	1.031.940	970.125	1.009.671	1.033.250	
		Gleicht sich aus.					

Abschnitt V: Technik.

42. Müllabfuhr, Strassenreinigung und Bedürfnisanstalten.

Statistische Bezeichnung	Nr.	Bezeichnung der Einnahmen	Vor- anschlag 1937 <i>R.M.</i>	Vor- anschlag 1936 <i>R.M.</i>	Er- gebnis 1935 <i>R.M.</i>	Er- gebnis 1934 <i>R.M.</i>	Bemerkungen
	B	Strassenreinigung.					
		Persönliche Einnahmen:					
		Keine Einnahmen	—	—	—	—	
		Allgemeine Sacheinnahmen:					
		Keine Einnahmen	—	—	—	—	
		Besondere Einnahmen:					
XIV 1, 5	40	Straßenreinigungsgebühren	896.325	878.601	883.495	901.902	Zu Nr. 40: Darunter vom Hafen 290.500 Mehrerinnahme infolge Erweiterung der Straßenreinigung.
—	41	Zuschuß von der Allgemeinen Finanzverwaltung	298.775	292.867	281.368	294.100	Zu Nr. 41 u. 43: Mehrerinnahme infolge Erweiterung der Straßenreinigung.
XIV 1, 11	42	Marktverwaltung: für Reinigung der Kleinmärkte	21.600	24.400	40.500	42.000	Zu Nr. 42: Wenigereinnahme infolge des Großmarktes.
" 5/10	43	Für sonstige Straßenreinigung auf Grund besonderer Vereinbarungen	18.400	17.558	18.596	17.922	Zu Nr. 43: Darunter von Haupt- und Zentralverwaltung 51.200 von Kunstsammlungen 180 von Rheinhalle 700 von Reichswirtschaftsmuseum 270 von Hochbauverwaltung 54 von Straßenbauverwaltung 10.950 von Volksschulen 126 von der Sparkasse 32
" 11	44	Haushaltsplan der Rheinbrücken: für Reinigung der Rheinbrücken einschl. Besprengung, Schneebeseitigung und Sandstreuen	7.000	7.000	7.000	7.000	
" 12	45	Verkauf von Straßensehricht, Staubbindemitteln	300	—	320	—	Zu Nr. 45: Abgabe von Leug an Schulen.
" 10	46	Vom Straßenbau: für Besprengung der in die Reinigung noch nicht einbezogenen Straßen	12.500	12.500	12.500	12.500	
" 5	47	Gebühren für Müdenverteilung	—	—	—	—	
" 5	48	Unvorhergesehenes	—	—	—	413	
			1.254.900	1.232.926	1.243.779	1.275.837	
		Rücklagen:					
XIV 1, 7	70	Erneuerungs- und Ausgleichsrücklage	—	—	—	—	
			—	—	—	—	
		Zusammenstellung der Einnahmen:					
—		Persönliche Einnahmen	—	—	—	—	
—		Allgemeine Sacheinnahmen	—	—	—	—	
40-48		Besondere Einnahmen	1.254.900	1.232.926	1.243.779	1.275.837	
70		Rücklagen	—	—	—	—	
		Summe der Einnahmen B	1.254.900	1.232.926	1.243.779	1.275.837	

Abschnitt V: Technik.

42. Müllabfuhr, Strassenreinigung und Bedürfnisanstalten.

Statistische Bezeichnung	Nr.	Bezeichnung der Ausgaben	Vor- anschlag 1937 <i>R.M.</i>	Vor- anschlag 1936 <i>R.M.</i>	Zi- ergebnis 1935 <i>R.M.</i>	Zi- ergebnis 1934 <i>R.M.</i>	Bemerkungen
	B	Strassenreinigung.					
		Personliche Ausgaben:					
		Keine Ausgaben	—	—	—	—	
		Allgemeine Sachausgaben:					
		Keine Ausgaben	—	—	—	—	
		Besondere Ausgaben:					
XIV 1.	8/9	40 Schuldendienst	—	—	—	—	
"	14	41 Fuhrpark: Verwaltungskostenanteil.	14.000	14.000	14.000	14.000	
"	14	42 Desgleichen: für Bestellung und Bedienung der Strassenreinigungsfahrzeuge	143.200	145.816	154.208	164.190	
"	14	43 Desgleichen: für Bestellung der Straßenreini- gungsarbeiter mit Handgerät	1.011.000	982.575	956.935	939.912	Zu Nr. 43: Mehrausgabe infolge Aus- behnung der Strassenreinigung.
"	14	44 Desgleichen: für Bestellung und Bedienung der Sprengwagen	48.700	(- 8.000) 49.535	42.172	46.248	
"	14	45 Rheinische Bahngesellschaft: für Bestellung und Führung von zwei Motorsprengwagen . . .	5.000	5.000	4.062	4.384	
"	14	46 Wasserentnahmestellen und Wasserverbrauch . .	17.000	16.000	358	310	Zu Nr. 46: Mehrausgabe infolge Einbaus von Sprengbahnen für die neu einbe- zogenen Straßen.
"	14	47 Staubbindemittel	2.000	(- 4.000) 7.000	2.881	3.306	
"	14	48 Schneeabfuhr und Sandstreuen	10.000	10.000	3.723	14.854	
"	14	49 Beschaffung und Unterhaltung von Papier- behältern	4.000	3.000	1.998	1.877	Zu Nr. 49: Mehrausgabe infolge Auf- stellung von Papierbehältern auf den neu einbezogenen Straßen.
"	14	50 Mückenvertilgung	—	—	—	—	
"	14	51 Verschiedene kleinere Ausgaben	—	—	—	—	
			1.254.900	(- 12.000) 1.232.926	1.180.337	1.189.081	
		Rücklagen:					
XIV 1.	10	70 Erneuerungs- und Ausgleichsrücklage	—	(12.000) —	63.442	86.756	Zu Nr. 70: Etwasige Überschüsse sind bei dieser Nummer zu sammeln und an die Rücklage abzuführen.
			—	(12.000) —	63.442	86.756	
		Zusammenstellung der Ausgaben:					
		— Personliche Ausgaben	—	—	—	—	
		— Allgemeine Sachausgaben	—	—	—	—	
	40-51	Besondere Ausgaben	1.254.900	(- 12.000) 1.232.926	1.180.337	1.189.081	
	70	Rücklagen	—	(12.000) —	63.442	86.756	
		Summe der Ausgaben B	1.254.900	1.232.926	1.243.779	1.275.837	
		Summe der Einnahmen B	1.254.900	1.232.926	1.243.779	1.275.837	
		Gleicht sich aus.					

Abschnitt V: Technik.

42. Müllabfuhr, Strassenreinigung und Bedürfnisanstalten.

Statistische Bezeichnung	Nr.	Bezeichnung der Einnahmen	Vor- anschlag 1937 <i>R.M.</i>	Vor- anschlag 1936 <i>R.M.</i>	3½- ergebnis 1935 <i>R.M.</i>	3½- ergebnis 1934 <i>R.M.</i>	Bemerkungen
	C	Bedürfnisanstalten.					
		Persönliche Einnahmen:					
		Keine Einnahmen	—	—	—	—	
		Allgemeine Sacheinnahmen:					
		Keine Einnahmen	—	—	—	—	
		Besondere Einnahmen:					
XIV 2, 12	40	Rheinische Bahngesellschaft: für Reinigung der Bedürfnisanstalt am Nordfriedhof und Miete für aufgestellte Personenwaagen	220	189	1.306	1.178	Zu Nr. 40: Mehreinnahme infolge Be- gang eines Personenwaage und ein- Selsenautomates.
	—	Weggefallene Nummern	—	—	—	44.716	
			220	189	1.306	45.894	
		Einmalige Einnahmen:					
		Keine Einnahmen	—	—	—	—	
		Zusammenstellung der Einnahmen:					
	—	Persönliche Einnahmen	—	—	—	—	
	—	Allgemeine Sacheinnahmen	—	—	—	—	
	40	Besondere Einnahmen	220	189	1.306	45.894	
	—	Einmalige Einnahmen	—	—	—	—	
		Summe der Einnahmen C	220	189	1.306	45.894	
		Zusammenstellung der Einnahmen:					
	A	Müllabfuhr	1.031.940	970.125	1.009.671	1.033.250	
	B	Strassenreinigung	1.254.900	1.232.926	1.243.779	1.275.837	
	C	Bedürfnisanstalten	220	189	1.306	45.894	
		Summe der Einnahmen	2.287.060	2.203.240	2.254.756	2.354.981	

Abschnitt V: Technik.

42. Müllabfuhr, Strassenreinigung und Bedürfnisanstalten.

Statische Bezeichnung	Nr.	Bezeichnung der Ausgaben	Voranschlag 1937 <i>R.M.</i>	Voranschlag 1936 <i>R.M.</i>	Zi- ergebnis 1935 <i>R.M.</i>	Zi- ergebnis 1934 <i>R.M.</i>	Bemerkungen
	C	Bedürfnisanstalten.					
		Persönliche Ausgaben:					
		Keine Ausgaben	—	—	—	—	
		Allgemeine Sachausgaben:					
		Keine Ausgaben	—	—	—	—	
		Besondere Ausgaben:					
XIV 2, 8/9	40	Schulden dienst:					
	400	Zinsen	3.213	—	—	—	
	401	Tilgung	25.612	—	—	—	
"	14	Fuhrpark: Verwaltungs-kostenanteil	500	500	500	500	
"	14	Wartung und Reinigung	43.189	40.199	35.153	37.573	Zu Nr. 42: Mehrausgabe infolge Errichtung neuer Bedürfnisanstalten.
"	14	Bauliche Unterhaltung	7.606	7.920	7.930	7.821	
			80.120	48.619	43.583	45.894	
		Einmalige Ausgaben:					
	60	Errichtung von Bedürfnisanstalten	70.000	—	—	—	
			70.000	—	—	—	
		Zusammenstellung der Ausgaben:					
	—	Persönliche Ausgaben	—	—	—	—	
	—	Allgemeine Sachausgaben	—	—	—	—	
	40-43	Besondere Ausgaben	80.120	48.619	43.583	45.894	
	60	Einmalige Ausgaben	70.000	—	—	—	
		Summe der Ausgaben C	150.120	48.619	43.583	45.894	
		Ab Summe der Einnahmen C	220	189	1.306	45.894	
		Mithin Zuschuß	149.900	48.430	42.277	—	
		Zusammenstellung der Ausgaben:					
	A	Müllabfuhr	1.031.940	970.125	1.009.671	1.033.250	
	B	Straßenreinigung	1.254.900	1.232.926	1.243.779	1.275.837	
	C	Bedürfnisanstalten	150.120	48.619	43.583	45.894	
		Summe der Ausgaben	2.436.960	2.251.670	2.297.033	2.354.981	
		Ab Summe der Einnahmen	2.287.060	2.203.240	2.254.756	2.354.981	
		Mithin Zuschuß	149.900	48.430	42.277	—	

Abschnitt V: Technik.

43. Hochbauverwaltung.

Statistische Bezeichnung	Nr.	Bezeichnung der Einnahmen	Vor- anschlag 1937 <i>R.M.</i>	Vor- anschlag 1936 <i>R.M.</i>	3½- ergebnis 1935 <i>R.M.</i>	3½- ergebnis 1934 <i>R.M.</i>	Bemerkungen
		Persönliche Einnahmen:					
—	10	Verwaltungskostenbeitrag von anderen Dienststellen	91.453	54.760	34.200	25.200	Zu Nr. 10: Mehreinnahme durch Härteumlegung der Ausgaben.
—	11	Desgl. von Dritten	—	—	—	—	
—	12	Von der Hypothekenverwaltung: Erstattung der Kosten technischer Arbeiten für die Hauszinssteuer-Hypothekenverwaltung	6.000	6.000	2.000	1.000	
			97.453	60.760	36.200	26.200	
		Allgemeine Sacheinnahmen:					
II 2, 12	20	Mieten und Anerkennungsgebühren	7.765	7.773	7.870	7.420	
" 5	21	Unvorhergesehenes	152	174	219	940	
			7.917	7.947	8.089	8.360	
		Besondere Einnahmen:					
II 2, 12	40	Altmaterial	30	93	13	311	
—	41	Beitrag des Haushaltsplans für Sport und Spiel und der Schulen zu den Kosten der Turn- und Spielgeräte in den Schulen	32.100	32.100	20.000	15.000	Zu Nr. 41: Siehe Nr. 41 der Ausgabe.
—	42	Beitrag der Verwaltungszweige zu den Kosten der Gebäudeunterhaltung und des Inventars	424.270	327.925	356.398	403.073	Zu Nr. 42: Mehreinnahme durch Härteumlegung der Ausgaben. Siehe Nr. 42 der Ausgabe.
—	43	Beitrag der Sparkasse, des Fuhrparks und Ledigenheims zu den Kosten der Uhrenunterhaltung	780	995	995	995	
XIV 4, 5/—	44	Bauleitungskosten für Neubauten von Dritten	60.000	60.000 (- 20.000)	123.456	35.212	
—	45	Erstattungen für ausgeführte Arbeiten	1.000	— (- 500)	8.502	—	
—	—	Weggefallene Nummern	—	—	—	1.000	
			518.180	421.113 (- 19.500)	509.364	455.591	

Abschnitt V: Technik.
43. Hochbauverwaltung.

Statistische Bezeichnung	Nr.	Bezeichnung der Ausgaben	Vor- anschlag 1937 <i>R.M.</i>	Vor- anschlag 1936 <i>R.M.</i>	St- ergebnis 1935 <i>R.M.</i>	St- ergebnis 1934 <i>R.M.</i>	Bemerkungen
		Persönliche Ausgaben:					
II 2, 6/—	10	Gehälter	305.620	(— 3.600) 287.440	286.159	253.707	Zu Nr. 10: Stellenplan f. Erläuterungen.
" 6	11	versicherungsbeiträge für Angestellte	3.900	3.710	3.870	2.610	
" 7	12	Ruhegehälter und Hinterbliebenenbezüge	70.190	70.110	70.307	70.273	
" 7	13	versorgungsgebührrnisse für Angestellte	2.800	2.860	2.146	1.670	
" —	14	Löhne	28.500	25.500	26.512	—	Zu Nr. 14: Übersicht siehe Erläuterungen.
" —	15	versorgungsgebührrnisse für Arbeiter	3.290	3.221	2.778	2.509	
II 2, 6	16	Sonstige persönliche Ausgaben und Unter- stützungen	—	—	—	—	
			414.300	(— 3.600) 392.841	391.772	330.769	
		Allgemeine Sachausgaben:					
II 2, 14	20	Reise- und Umzugskosten	200	—	—	—	
—	21	Verwaltungskostenanteile	10.870	11.830	10.490	8.270	Zu Nr. 21: Zahlbar am 1. 3. 1938, an Haupt- und Zentralver- waltung 4.570 R.M. an Stadtplanungs- und Ver- messungsamt 6.000 "
II 2, 14	22	Gebäudeunterhaltung durch das Hochbauamt	500	—	—	—	Zu Nr. 22: Für Hochbauverwaltung.
" 14	23	Drucksachen und Buchbinderarbeiten	700	700	800	800	Zu Nr. 23: Zahlbar am 1. 3. 1938 an Haupt- und Zentralverwaltung.
" 14	24	Feuer-, Haftpflicht- und sonstige Versicherungen	218	350	470	480	Zu Nr. 24: Zahlbar am 1. 3. 1938 an Rechtsamt.
" 14	25	Einrückungsgebühren	50	30	68	—	
" 14	26	Miete, Heizung, Beleuchtung, Reinigung, Wasserverbrauch	9.423	5.640	6.010	7.100	Zu Nr. 26: Zahlbar am 1. 3. 1938 an Haupt- und Zentralverwaltung.
" 14	27	Ergänzung und Unterhaltung des Inventars	—	—	—	—	
" 14	28	Fernsprechgebühren und Unterhaltung der Fern- sprechanlagen	3.900	—	—	—	
" 14	29	Steuern und Abgaben	300	350	262	279	
" 14	30	Bücher und Zeitschriften	500	500	159	237	
" 14	31	Sonstiger Bürobedarf	2.240	1.950	1.206	1.387	Zu Nr. 31: Darunter 940 R.M. zahlbar am 1. 3. 1938 an Haupt- und Zentralverwal- tung.
" 14	32	verschiedene kleinere Ausgaben	161	91	137	67	
			29.062	21.441	19.602	18.620	
		Besondere Ausgaben:					
—	40	Schuldbendienst	—	—	—	—	
—	41	Instandhaltung und Beschaffung der Turn-, Spiel- und Sportgeräte in sämtlichen Schulen und Turnhallen	32.100	32.100	20.000	14.993	Zu Nr. 41: Siehe Nr. 41 der Einnahme.
—	42	Verwaltungsgebäude und Schulen	364.280	272.920	298.499	379.218	Zu Nr. 42: Siehe Nr. 42 der Einnahme.
—	43	Unterhaltung der Uhrenanlagen in den städtischen Gebäuden	9.270	9.400	9.394	9.239	
—	44	Gärtnerische Unterhaltung der Schulhöfe	3.000	3.000	3.000	1.500	Zu Nr. 44: Zahlbar am 1. 3. 1938 an Park- und Gartenverwaltung.
—	45	Instandsetzung und Erneuerung der Schulbänke und der sonstigen Einrichtungsgegenstände	20.000	18.100	39.999	39.321	
—	46	Unterhaltung der Denkmäler und Springbrunnen	1.500	2.500	2.405	771	Zu Nr. 46: Darunter 54 R.M. zahlbar am 1. 3. 1938 an Straßenreinigung. Zu Nr. 47: Für Grundstücksverwaltung.
XIV 4, 14	47	Betriebskosten für Lagerplätze	2.818	2.818	2.998	11.443	
II 2, 14	48	Beitrag für die Rhein.-Westf. Baugewerksberufs- genossenschaft (§ 798, 2 R.V.D.)	1.500	1.500	1.062	1.362	
" 14	49	Beschaffung und Unterhaltung von Instrumenten, Werkzeugen, Geräten und Arbeitsanzügen	200	300	285	233	
" 14	50	Beschaffung von Plänen und sonstigen Unter- lagen für die Arbeiten des Hochbauamtes	750	(— 500) 1.000	821	496	
V 5	51	Beitrag zur Restaurierung des St.-Sutbertus- Domes in Kaiserswerth	9.000	3.000	3.000	3.000	
—	52	Beitrag zur Instandsetzung der katholischen Pfarr- kirche St. Margareta in Gerresheim (3. Rate)	1.250	1.250	1.250	—	Zu Nr. 52: Es soll eine Kostenbeihilfe von insgesamt 5.000 R.M. in 4 gleichen Jahres- raten von 1.250 R.M. gezahlt werden.
—	53	Anteilige Unterhaltungs- und Betriebskosten für Kraftwagen	300	(— 400) —	—	—	
—	—	Weggefallene Nummern	—	—	83	75	
			445.968	(— 109) 347.888	382.796	461.651	

Abschnitt V: Technik.

43. Hochbauverwaltung.

Statistische Bezeichnung	Nr.	Bezeichnung der Einnahmen	Vor- anschlag 1937 <i>R.M.</i>	Vor- anschlag 1936 <i>R.M.</i>	St- ergebnis 1935 <i>R.M.</i>	St- ergebnis 1934 <i>R.M.</i>	Bemerkungen
		Einmalige Einnahmen:					
	60	Beitrag von anderen Verwaltungszweigen für Umzüge und Beschaffung der dadurch erforderlich werdenden Ersatzgegenstände	5.200	8.100	12.914	9.842	Zu Nr. 60-68: Siehe entspr. Rm. der Ausgabe.
	61	Von der Schulverwaltung für Anstreichen der Wände und Instandsetzung in den Volksschulen (3. Rate)	92.400	50.000	86.000	—	
	62	Von der Schulverwaltung für Schulhofinstandsetzungen, Sprunggruben und Abortverbesserungen an den Volksschulen (3. Rate)	35.000	25.000	53.000	—	
	63	Von der Schulverwaltung für Auswechseln von Lichtleitungen in Schulen	3.000	4.700	—	—	
	64	Von der Schulverwaltung für Beschaffung von Tischen und Stühlen zwecks Ausstattung des Nadelunterrichts in verschiedenen Volksschulen	2.000	2.700	—	—	
	65	Von der Schulverwaltung für Verdunkelungsanlagen zwecks Lichtbildervorführungen in Schulen	5.000	5.200	247	—	
	66	Von der Schulverwaltung für Instandsetzungen, bauliche Änderungen und Beschaffung der erforderlichen Einrichtungsgegenstände	133.200	59.700	—	—	Zu Nr. 69: Durchlaufend mit Nr. 69 der Ausgabe.
	67	Von der Haupt- und Zentralverwaltung für Ausstattung der Standesämter	4.500	3.950	—	—	
	68	Von anderen Verwaltungszweigen lt. besonderem Verzeichnis	189.850	—	—	—	
	69	Arbeiten für Rechnung Dritter	—	1.000 (— 3.500)	—	—	
	—	Weggefallene Nummern	—	39.630	198.448	125.681	
			470.150	(— 3.500) 199.980	350.609	135.523	
		Zusammenstellung der Einnahmen:					
	10-12	Persönliche Einnahmen	97.453	60.760	36.200	26.200	
	20-21	Allgemeine Sacheinnahmen	7.917	7.947	8.089	8.360	
	40-45	Besondere Einnahmen	518.180	(— 19.500) 421.113	509.364	455.591	
	60-69	Einmalige Einnahmen	470.150	(— 3.500) 199.980	350.609	135.523	
		Summe der Einnahmen	1.093.700	(— 23.000) 689.800	904.262	625.674	

Abschnitt V: Technik.

43. Hochbauverwaltung.

Statistische Bezeichnung	Nr.	Bezeichnung der Ausgaben	Voranschlag 1937 <i>R.M.</i>	Voranschlag 1936 <i>R.M.</i>	Zi- ergebnis 1935 <i>R.M.</i>	Zi- ergebnis 1934 <i>R.M.</i>	Bemerkungen
		Einmalige Ausgaben:					
	60	Umzüge für andere Verwaltungszweige	5.200	8.800	12.760	9.842	Zu Nr. 60—68: Siehe entspr. Ren. der Einnahme.
	61	Anstreichen der Wände und innere Instandsetzungen in den Volksschulgebäuden (3. Rate)	92.400	50.000	85.970	—	
	62	Schulhofbefeestigungen, Sprunggruben u. Abortverbesserungen an den Volksschulen (3. Rate)	35.000	25.000	48.833	—	
	63	Auswechseln von Lichtleitungen in Schulen . .	3.000	4.700	—	—	
	64	Beschaffung von Tischen und Stühlen zwecks Ausstattung des Nadelunterrichts in verschiedenen Volksschulen	2.000	2.700	—	—	
	65	Verdunkelungsanlagen zwecks Lichtbildervorführungen in Schulen	5.000	5.200	241	—	
	66	Instandsetzungen, bauliche Änderungen und Beschaffung der erforderlichen Einrichtungsgegenstände in den Schulen	133.200	59.700	—	—	
	67	Ausstattung der Standesämter	4.500	3.950	—	—	
	68	Ausgaben für andere Verwaltungszweige laut besonderem Verzeichnis	189.850	—	—	—	
	69	Arbeiten für Rechnung Dritter	—	1.000	—	—	
	70	Räumung des Heinesfeldes	1.000	5.000	3.029	—	Zu Nr. 69: Durchlaufend mit Nr. 69 der Einnahme.
	71	Verdunkelungseinrichtungen in Verwaltungsgebäuden und Schulen	24.500	—	—	—	
	—	Weggefallene Nummern	—	(54.100) 41.430	224.523	190.850	
			495.650	(54.100) 207.480	375.356	200.692	
		Zusammenstellung der Ausgaben:					
	10-16	Personliche Ausgaben	414.300	(3.600) 392.841	391.772	330.769	
	20-32	Allgemeine Sachausgaben	29.062	21.441	19.602	18.620	
	40-53	Besondere Ausgaben	445.968	(—100) 347.888	382.796	461.651	
	60-71	Einmalige Ausgaben	495.650	(54.100) 207.480	375.356	200.692	
		Summe der Ausgaben	1.384.980	(57.600) 969.650	1.169.526	1.011.732	
		Ab Summe der Einnahmen	1.093.700	(—23.000) 689.800	904.262	625.674	
		Mithin Zuschuß	291.280	279.850	265.264	386.058	

Abschnitt V: Technik.

44. Heizamt.

Statistische Bezeichnung	Nr.	Bezeichnung der Einnahmen	Vor- anschlag 1937 <i>R.M.</i>	Vor- anschlag 1936 <i>R.M.</i>	3½- ergebnis 1935 <i>R.M.</i>	3½- ergebnis 1934 <i>R.M.</i>	Bemerkungen
		Persönliche Einnahmen:					
	10	Von den Stadtwerken Lohnersatzungen für Saisonheizer	25.000	—	—	—	Zu Nr. 10: Siehe Nr. 14 der Ausgabe.
			25.000	—	—	—	
		Allgemeine Sacheinnahmen:					
	20	Beiträge zu den Heizungskosten:					
—	201	Von anderen Verwaltungszweigen	960.200	975.400	874.422	863.559	
—	202	Von Betrieben	35.400	51.500	31.581	122.965	
—	203	Von Dritten	46.300	46.300	159.962	131.191	
—	21	Unvorhergesehenes	800	3.800	10.701	21.047	
—	—	Weggefallene Nummern	—	—	—	62.570	
			1.042.700	1.077.000	1.076.666	1.201.332	
		Besondere Einnahmen:					
—	40	Für Altmaterial	1.000	1.000	—	—	
			1.000	1.000	—	—	
		Einmalige Einnahmen:					
—	60	Von anderen Dienststellen für Erneuerung der Heizungsanlagen usw.	95.500	(10.000) 12.500	132.895	—	Zu Nr. 60: von Volksschulen 28.500 „ von höheren Knabenschulen 19.500 „ von höheren Mädchenschul. 11.000 „ von Rheinhalle 7.500 „ vom Reichswirtschaftsm. . . 19.000 „ von Friedhofsverwaltung . 19.000 „
—	61	Arbeiten für Rechnung Dritter	—	2.000	—	—	Zu Nr. 61: Durchlaufend mit Nr. 61 der Ausgabe.
			95.500	(10.000) 14.500	132.895	—	
		Zusammenstellung der Einnahmen:					
	10	Persönliche Einnahmen	25.000	—	—	—	
	20-21	Allgemeine Sacheinnahmen	1.042.700	1.077.000	1.076.666	1.201.332	
	40	Besondere Einnahmen	1.000	1.000	—	—	
	60-61	Einmalige Einnahmen	95.500	(10.000) 14.500	132.895	—	
		Summe der Einnahmen	1.164.200	1.092.500	1.209.561	1.201.332	

Abschnitt V: Technik.

44. Heizamt.

Stimmliche Bezeichnung	Nr.	Bezeichnung der Ausgaben	Vor- anschlag 1937 <i>R.M.</i>	Vor- anschlag 1936 <i>R.M.</i>	3t- ergebnis 1935 <i>R.M.</i>	3t- ergebnis 1934 <i>R.M.</i>	Bemerkungen
		Persönliche Ausgaben:					
—	10	Gehälter	44.054	41.473	41.026	31.470	Zu Nr. 10: Stellenpl. siehe Erläuterungen.
—	11	versicherungsbeiträge für Angestellte	—	—	—	—	
—	12	Ruhegehälter und Hinterbliebenenbezüge	—	—	—	—	
—	13	Verforgungsgebührrnisse für Angestellte	—	—	—	—	
—	14	Löhne	215.000	182.000	187.833	170.786	Zu Nr. 14: Übersicht siehe Erläuterungen. Darunter 25.000 <i>R.M.</i> von den Stadt- werken für Saisonbeizler, siehe Nr. 10 der Einnahme.
—	15	Verforgungsgebührrnisse für Arbeiter	9.870	9.900	8.555	16.999	
—	16	Sonstige persönliche Ausgaben, Unterstützungen und Heizprämien	500	500	—	—	
			269.424	233.873	237.414	219.255	
		Allgemeine Sachausgaben:					
—	20	Reise- und Umzugskosten	250	250	237	—	
—	21	Verwaltungskostenanteile	1.120	1.050	—	1.500	Zu Nr. 21: Zahlbar am 1. 3. 1938 an Haupt- und Zentralverwaltung.
—	22	Gebäudeunterhaltung durch das Hochbauamt	—	—	—	—	
—	23	Drucksachen und Buchbinderarbeiten	200	100	—	—	
—	24	Feuer-, Haftpflicht- und sonstige Versicherungen	365	380	295	3.475	Zu Nr. 24: Zahlbar am 1. 3. 1938 an Rechtsamt.
—	25	Einrückungsgebühren	—	—	—	—	
—	26	Miete, Heizung, Beleuchtung, Reinigung, Wasser- verbrauch	4.141	3.815	3.680	—	Zu Nr. 26: Darunter 490 <i>R.M.</i> , zahlbar am 1. 3. 1938 an Haupt- und Zentral- verwaltung. Außerdem 25 <i>R.M.</i> für Grundstücks- verwaltung.
—	27	Ergänzung und Unterhaltung des Inventars	500	(— 475) 100	—	—	
—	28	Fernsprechgebühren und Unterhaltung der Fern- sprechanlagen	100	—	—	—	
—	29	Steuern und Abgaben	—	—	—	—	
—	30	Bücher und Zeitschriften	100	—	—	—	
—	31	Sonstiger Bürobedarf	500	500	368	—	
—	32	Verschiedene kleinere Ausgaben	—	—	—	191	
			7.276	(— 475) 6.195	4.580	5.166	
		Besondere Ausgaben:					
—	40	Schulden dienst	—	—	—	—	
—	41	Für Beschaffung bzw. Instandsetzung von Fahr- rädern und des Wagens	1.500	1.500	1.183	1.117	
—	42	Für Beschaffung von Brennstoff, Öl und Schmier- material	2.000	2.000	1.984	1.906	
—	43	Für Beschaffung von Werkzeugen und Arbeiter- kleidungen	2.750	2.750	2.231	2.242	
—	44	Für Beschaffung von Brennstoffen:					
—	440	Kohlen	276.075	289.550	249.765	340.220	Die Nrn. 44 u. 45 sind unter sich bedungs- fähig.
—	441	Koks	378.325	401.625	358.165	419.460	
—	442	Holz	7.250	8.150	5.521	5.581	
—	45	Unterhaltung der Heizungsanlagen	122.300	131.350	143.585	138.004	
—	46	Für unvorhergesehene Ausgaben	1.800	(— 475) 1.007	16	—	
—		Weggefallene Nummern	—	—	—	62.579	
			792.000	(— 475) 837.932	771.441	971.100	
		Einmalige Ausgaben:					
—	60	Erneuerung von Heizungs- und Kesselanlagen	95.500	(10.000) 12.500	115.003	—	
—	61	Arbeiten für Rechnung Dritter	—	2.000	—	—	Zu Nr. 61: Durchlaufend mit Nr. 61 der Einnahme.
			95.500	(10.000) 14.500	115.003	—	
		Zusammenstellung der Ausgaben:					
10-16		Persönliche Ausgaben	269.424	233.873 (— 475)	237.414	219.255	
20-32		Allgemeine Sachausgaben	7.276	6.195 (475)	4.580	5.166	
40-46		Besondere Ausgaben	792.000	837.932 (10.000)	771.441	971.100	
60-61		Einmalige Ausgaben	95.500	14.500 (10.000)	115.003	—	
		Summe der Ausgaben	1.164.200	1.092.500 (10.000)	1.128.438	1.195.521	
		Summe der Einnahmen	1.164.200	1.092.500	1.209.561	1.201.332	
		Gleicht sich auß.					

Abschnitt V: Technik.
45. Park- und Gartenverwaltung.

Statistische Bezeichnung	Nr.	Bezeichnung der Einnahmen	Vor- anschlag 1937 <i>R.M.</i>	Vor- anschlag 1936 <i>R.M.</i>	Ist- ergebnis 1935 <i>R.M.</i>	Ist- ergebnis 1934 <i>R.M.</i>	Bemerkungen
	A	Grünanlagen.					
		Persönliche Einnahmen:					
	—	Weggefallene Nummern	—	(-115.200) 115.200	—	—	
				(-115.200) 115.200	—	—	
		Allgemeine Sacheinnahmen:					
XIV 4, 12/-	20	Pachten, Mieten und dergleichen	26.500	25.000	25.702	59.804	Zu Nr. 20: Darunter von Haupt- und Zentral- verwaltung 329,25 von Volkshochschulen 2.260 von Sport und Spiel 3.260 von Steuerverwaltung 4.431 Einzahlung erfolgt durch Hebescheit.
			26.500	25.000	25.702	59.804	
		Besondere Einnahmen:					
XIV 4, 12	40	Gärtnerei, Gras- und Holznutzung	1.500	1.500	1.052	1.597	
" 12	41	Baumschule	1.000	1.000	680	1.212	
" 5/-	42	Arbeiten und Lieferungen für andere Verwal- tungszweige und Dritte	12.000	(2.000) 8.000	17.343	18.125	Zu Nr. 42: Darunter von Mittelschulen 244,25 von Höhere Knabenschulen 219 von Höhere Mädchenschulen 70 Einzahlung am 1. 3. 1935.
—	43	Für Unterhaltung der Anpflanzungen auf Schul- höfen	3.000	3.000	—	—	Zu Nr. 43: Siehe Nr. 43 der Ausgabe
—	44	Für Unterhaltung der gärtnerischen Anlagen des Zoologischen Gartens	8.000	6.000	6.000	6.000	Zu Nr. 44: Siehe Nr. 44 der Ausgabe
XIV 4, 12	45	Eisbahnen und Fischerei	350	350	167	157	
" 12	46	Aus der Heinrich-Viel-Stiftung	84	80	88	74	Zu Nr. 46: Durchlaufend mit Nr. 46 Ausgabe.
" 12	47	Trinkhallen	11.500	11.350	10.516	11.420	
" 12/-	48	Pachten	3.000	2.450	1.134	4.094	Zu Nr. 48: Zugang von Kleingarten- Dauerkolonien.
" 12	49	Unvorhergesehenes	1.566	1.270	2.482	2.295	
	—	Weggefallene Nummern	—	—	—	676	
			42.000	(2.000) 35.000	39.462	45.650	

Abschnitt V: Technik.
45. Park- und Gartenverwaltung.

Statistische Bezeichnung	Nr.	Bezeichnung der Ausgaben	Voranschlag 1937 <i>R.M.</i>	Voranschlag 1936 <i>R.M.</i>	Zi- ergebnis 1935 <i>R.M.</i>	Zi- ergebnis 1934 <i>R.M.</i>	Bemerkungen
	A	Grünanlagen.					
		Personliche Ausgaben:					
IV 4, 6	10	Gehälter	89.200	88.760	83.154	72.439	Zu Nr. 10: Stellenplan f. Erläuterungen.
" 6	11	Versicherungsbeiträge für Angestellte	1.600	1.710	2.230	810	
" 7	12	Ruhegehälter und Hinterbliebenenbezüge	22.450	23.540	22.442	23.382	
" 7	13	Verorgungsgebühren für Angestellte	3.130	2.670	2.275	1.860	
" —	14	Löhne	478.000	390.000	388.936	331.070	Zu Nr. 14 u. 140: Übersicht siehe Erläuterungen.
" —	140	Löhne für Arbeiter des Wohlfahrtsamtes	90.000	180.000	—	—	
IV 4, 6	15	Verorgungsgebühren für Arbeiter	24.410	23.798	16.690	15.353	
	16	Sonstige persönliche Ausgaben	—	—	—	—	
			708.790	710.478	515.727	444.914	
		Allgemeine Sachausgaben:					
IV 4, 14	20	Reise- und Umzugskosten	500	500	287	—	
" —	21	Verwaltungskostenanteile	3.720	3.912	2.210	1.924	Zu Nr. 21: Zahlbar am 1. 3. 1938, an Haupt- und Zentralverwaltung 1.340 <i>R.M.</i> an Hochbauverwaltung 2.380 "
IV 4, 14	22	Gebäudeunterhaltung durch das Hochbauamt	12.000	12.000	9.860	26.800	Zu Nr. 22: Für Hochbauverwaltung.
" 14	23	Drucksachen und Buchbinderarbeiten	150	150	75	150	Zu Nr. 23: Zahlbar am 1. 3. 1938 an Haupt- und Zentralverwaltung.
" 14	24	Feuer-, Haftpflicht- und sonstige Versicherungen	1.483	1.640	2.350	2.200	Zu Nr. 24: Zahlbar am 1. 3. 1938 an Rechtsamt.
" 14	25	Einrückungsgebühren	—	—	—	—	
" 14/-	26	Miete, Heizung, Beleuchtung, Reinigung, Wasserverbrauch	10.500	10.300	9.686	12.007	Zu Nr. 26: Darunter für Grundstücksverwaltung 5.253 <i>R.M.</i> für Wohnungsverwaltung 410 " für Heizamt 750 "
" 14	27	Ergänzung und Unterhaltung des Inventars	14.000	(1.000) 14.000	11.984	11.845	Zu Nr. 27: Darunter 200 <i>R.M.</i> für Hochbauverwaltung.
" 14	28	Fernsprechgebühren und Unterhaltung der Fernsprechanlagen	2.000	2.000 (2.309)	1.700	1.552	
" 14	29	Steuern und Abgaben	10.000	9.200	9.179	7.119	
" 14	30	Bücher und Zeitschriften	600	600	176	179	
" 14	31	Sonstiger Bürobedarf	600	175	175	175	Zu Nr. 31: Einschließlich Beschaffung und Instandhaltung von Büromaschinen. Zahlbar am 1. 3. 1938 an Haupt- und Zentralverwaltung.
" 14	32	Verschiedene kleinere Ausgaben	525	319	—	—	
			56.078	(3.309) 54.796	47.682	63.951	
		Besondere Ausgaben:					
IV 4, 8/9	40	Schuldendienst:					
	400	Zinsen	146.369	(1.449) 112.118 (458)	160.427	198.263	
	401	Tilgung	125.431	65.590	—	—	
" 14	41	Beschaffung von Pflanzen, Samen und Material	40.000	40.000	39.995	33.983	
" 14	42	Heizung der Gewächshäuser und Unterkunfts- räume	5.100	5.400	5.300	6.000	Zu Nr. 42: Für Heizamt.
" —	43	Unterhaltung der Anpflanzungen auf Schul- höfen	3.000	3.000	—	—	Zu Nr. 43: Siehe Nr. 43 der Einnahme.
" —	44	Unterhaltung der gärtnerischen Anlagen des Zoo- logischen Gartens	8.000	6.000	6.000	5.774	Zu Nr. 44: Siehe Nr. 44 der Einnahme.
IV 4, 14	45	Straßenreinigungsgebühren	28.650	28.650	28.650	28.634	Zu Nr. 45: Darunter, zahlbar am 1. 3. 1938, an Allg. Finanzverwaltung 27.380 <i>R.M.</i>
IV 4, 14	46	Für Zwecke des Tierschutzes	84	80	135	—	Zu Nr. 46: Durchlaufend mit Nr. 46 der Einnahme.
	47	Beihilfe für den Naturschutz	500	500	—	—	Zu Nr. 47: Zahlbar am 1. 7. 1937 an die Regierungshauptkasse, Buchhaltung 2.
	48	Lieferung von Wasser für Springbrunnen und Berieselung der öffentlichen Anlagen	62.000	62.000 (-500)	—	—	
" —		Weggefallene Nummern	—	1.000	298	3.103	
			419.134	(1.407) 324.338	240.805	275.757	

Abschnitt V: Technik.
45. Park- und Gartenverwaltung.

Statistische Bezeichnung	Nr.	Bezeichnung der Einnahmen	Vor- anschlag 1937 <i>R.M.</i>	Vor- anschlag 1936 <i>R.M.</i>	St- ergebnis 1935 <i>R.M.</i>	St- ergebnis 1934 <i>R.M.</i>	Bemerkungen
	A	Einmalige Einnahmen:					
		Keine Einnahmen	—	—	—	—	
			—	—	—	—	
		Zusammenstellung der Einnahmen:					
—		Persönliche Einnahmen	—	(-115.200) 115.200	—	—	
20		Allgemeine Sacheinnahmen	26.500	25.000	25.702	59.804	
40-49		Besondere Einnahmen	42.000	(2.000) 35.000	39.462	45.650	
—		Einmalige Einnahmen	—	—	—	—	
		Summe der Einnahmen A	68.500	(-115.200) 175.200	65.164	105.454	
	B	Stadtwald.					
		Persönliche Einnahmen:					
		Keine Einnahmen	—	—	—	—	
			—	—	—	—	
		Allgemeine Sacheinnahmen:					
XIV 4, 12	20	Pachten, Mieten und dergleichen	12.000	(2.500) 9.500	15.131	6.074	
			12.000	(2.500) 9.500	15.131	6.074	

Abschnitt V: Technik.

45. Park- und Gartenverwaltung.

Statistische Bezeichnung	Nr.	Bezeichnung der Ausgaben	Voranschlag 1937 <i>R.M.</i>	Voranschlag 1936 <i>R.M.</i>	31- ergebnis 1935 <i>R.M.</i>	31- ergebnis 1934 <i>R.M.</i>	Bemerkungen
	A	Einmalige Ausgaben:					
XIV 4, 12	60	Beitrag zu den Kosten der Erneuerung des Hindenburgwalles	1.438	1.438	1.438	1.438	
"	12	61 Ausgaben lt. besonderem Verzeichnis	81.200	—	—	—	Zu Nr. 61: Darunter 11.600 R.M. für Hochbauverwaltung.
	62	Zuschuß an die außerordentliche Verwaltung zur Deckung verschiedener Ausgaben	840.000	(280.000) 485.000	—	—	
	—	Weggefallene Nummern	—	(4.952) 20.900	137.744	2.727	
			922.638	(284.952) 507.338	139.182	4.165	
		Zusammenstellung der Ausgaben:					
10-16		Persönliche Ausgaben	708.790	710.478 (3.309)	515.727	444.914	
20-32		Allgemeine Sachausgaben	56.078	54.796 (1.407)	47.682	63.951	
40-48		Besondere Ausgaben	419.134	324.338 (284.952)	240.805	275.757	
60-62		Einmalige Ausgaben	922.638	507.338	139.182	4.164	
		Summe der Ausgaben A	2.106.640	1.596.950 (—113.200)	943.396	788.786	
		Ab Summe der Einnahmen A	68.500	175.200	65.164	105.454	
		Mithin Zuschuß A	2.038.140	1.421.750	878.232	683.332	
	B	Stadtwald.					
		Persönliche Ausgaben:					
XIV 4, 6	10	Gehälter	4.090	4.090	4.030	5.201	Zu Nr. 10: Stellenplan s. Erläuterungen.
"	6	11 Versicherungsbeiträge für Angestellte	—	—	—	—	
"	7	12 Ruhegehälter und Hinterbliebenenbezüge	1.680	1.670	1.637	3.350	
"	7	13 Versorgungsgebühren für Angestellte	—	—	—	—	
	14	Löhne	35.000	30.000	29.969	29.079	Zu Nr. 14: Übersicht siehe Erläuterungen.
	15	15 Versorgungsgebühren für Arbeiter	1.880	1.820	1.480	1.127	
XIV 4, 6	16	16 Sonstige persönliche Ausgaben	—	—	—	—	
			42.650	37.580	37.116	38.757	
		Allgemeine Sachausgaben:					
XIV 4, 14	20	20 Reise- und Umzugskosten	—	—	—	—	
	21	21 Verwaltungskostenanteile	200	—	—	—	Zu Nr. 21: Zahlbar am 1. 3. 1938 an Hochbauverwaltung.
XIV 4, 14	22	22 Gebäudeunterhaltung durch das Hochbauamt	—	—	—	—	
"	14	23 Drucksachen und Buchbinderarbeiten	—	—	—	—	
"	14	24 Feuer-, Haftpflicht- und sonstige Versicherungen	530	530	495	410	Zu Nr. 24: Zahlbar am 1. 3. 1938 an Rechtsamt.
"	14	25 Einrückungsgebühren	—	—	—	—	
"	14	26 Miete, Heizung, Beleuchtung, Reinigung, Wasserverbrauch	1.200	1.200	930	757	Zu Nr. 26: Darunter 130 R.M. für Heizamt.
"	14	27 Ergänzung und Unterhaltung des Inventars	3.000	2.600	2.025	2.166	Zu Nr. 27: Mehrforderung für Hafer für das neubeschaffte Dienstpferd.
"	14	28 Fernspreckgebühren und Unterhaltung der Fernsprechanlagen	540	540	540	525	
"	14	29 Steuern und Abgaben	1.600	1.600	1.459	1.463	
"	14	30 Bücher und Zeitschriften	45	45	24	24	
"	14	31 Sonstiger Bürobedarf	—	—	—	—	
"	14	32 Verschiedene kleinere Ausgaben	85	65	—	—	
			7.200	6.580	5.473	5.345	

Abschnitt V: Technik.

45. Park- und Gartenverwaltung.

Statistische Bezeichnung	Nr.	Bezeichnung der Einnahmen	Vor- anschlag 1937 <i>R.M.</i>	Vor- anschlag 1936 <i>R.M.</i>	St- ergebnis 1935 <i>R.M.</i>	St- ergebnis 1934 <i>R.M.</i>	Bemerkungen
	B	Besondere Einnahmen:					
XIV 4, 12	40	Holzverkauf	12.000	(4.500) 8.500	19.577	12.468	Zu Nr. 40: Mehreinnahme aus größerem Holzeinschlag.
" 11	41	Wasserwerkstaffe: für Unterhaltung der Gärtdanlagen	3.000	3.000	3.000	3.000	
" 12	42	Futterverkauf im Wildpark	500	1.000	977	1.724	Zu Nr. 42: Siehe Nr. 42 der Ausgabe. Der Verkauf ging weiter zurück.
			15.500	(4.500) 12.500	23.554	17.192	
		Einmalige Einnahmen:					
		Keine Einnahmen	—	—	—	—	
			—	—	—	—	
		Zusammenstellung der Einnahmen:					
—		Persönliche Einnahmen	—	—	—	—	
20		Allgemeine Sacheinnahmen	12.000	(2.500) 9.500	15.131	6.074	
40-42		Besondere Einnahmen	15.500	(4.500) 12.500	23.554	17.192	
—		Einmalige Einnahmen	—	—	—	—	
		Summe der Einnahmen B	27.500	(7.000) 22.000	38.685	23.266	
		Zusammenstellung der Einnahmen:					
A		Grünanlagen	68.500	(-113.200) 175.200	65.164	105.454	
B		Stadtwald	27.500	(7.000) 22.000	38.685	23.266	
		Summe der Einnahmen	96.000	(-106.200) 197.200	103.849	128.720	

Abschnitt V: Technik.
45. Park- und Gartenverwaltung.

Städtische Bezeichnung	Nr.	Bezeichnung der Ausgaben	Vor- anschlag 1937 <i>R.M.</i>	Vor- anschlag 1936 <i>R.M.</i>	3½- ergebnis 1935 <i>R.M.</i>	3½- ergebnis 1934 <i>R.M.</i>	Bemerkungen
	B	Besondere Ausgaben:					
XIV 4, 8/9	40	Schuldendienst	—	—	—	—	
" 14	41	Aufforstung der Kulturlächen	7.000	7.000	6.935	5.088	
" 14	42	Ankauf von Futter für den Wildpark	500	1.000	860	1.152	Zu Nr. 42: Siehe Nr. 42 der Einnahme.
" 14	43	Unterhaltung des Wildparkes	900	900	875	720	
			8.400	8.900	8.670	6.960	
		Einmalige Ausgaben:					
	60	Aufstellung eines Betriebswerkes f. die städtischen Waldungen	2.000	—	—	—	
	61	Gründliche Instandsetzung der Arbeiterwohn- häuser im Stadtwald	2.000	—	—	—	Zu Nr. 61: Für Hochbauverwaltung.
	—	Weggefallene Nummern	—	1.000 ⁽³⁰⁰⁾	—	—	
			4.000	1.000 ⁽³⁰⁰⁾	—	—	
		Zusammenstellung der Ausgaben:					
10-16		Persönliche Ausgaben	42.650	37.580	37.116	38.757	
20-32		Allgemeine Sachausgaben	7.200	6.580	5.473	5.345	
40-43		Besondere Ausgaben	8.400	8.900	8.670	6.960	
60-61		Einmalige Ausgaben	4.000	1.000 ⁽³⁰⁰⁾	—	—	
		Summe der Ausgaben B	62.250	54.060⁽³⁰⁰⁾	51.259	51.062	
		Ab Summe der Einnahmen B	27.500	22.000 ^(7.000)	38.685	23.266	
		Mithin Zuschuß B	34.750	32.060	12.574	27.796	
		Zusammenstellung der Ausgaben:					
A		Grünanlagen	2.106.640	1.596.950 ^(289.668)	943.396	788.786	
B		Stadtwald	62.250	54.060 ⁽³⁰⁰⁾	51.259	51.062	
		Summe der Ausgaben	2.168.890	1.651.010^(289.968)	994.655	839.848	
		Ab Summe der Einnahmen	96.000	197.200 ^(-106.200)	103.849	128.720	
		Mithin Zuschuß	2.072.890	1.453.810	890.806	711.128	

Abschnitt V: Technik.

46. Friedhofsverwaltung.

Statistische Bezeichnung	Nr.	Bezeichnung der Einnahmen	Vor- anschlag 1937 <i>R.M.</i>	Vor- anschlag 1936 <i>R.M.</i>	Er- gebnis 1935 <i>R.M.</i>	Er- gebnis 1934 <i>R.M.</i>	Bemerkungen
		Persönliche Einnahmen:					
	—	Beggefallene Nummern	—	(-115.200) 115.200	—	—	
				(-115.200) 115.200	—	—	
		Allgemeine Sacheinnahmen:					
XIV 4, 12	20	Pachten, Mieten, Grasnutzung	13.500	(500) 13.500	14.534	15.394	
			13.500	(500) 13.500	14.534	15.394	
		Besondere Einnahmen:					
XIV 4, 12	40	Zinsen von Kapitalien zur Unterhaltung von Grabstellen	8.000	7.500	8.165	7.650	
"	5	41 Erlaubnisgebühren für die Errichtung von Denkmälern	32.000	(1.000) 31.200	38.538	42.740	
"	5	42 Beerdigungsgebühren	110.000	(10.000) 100.000	122.913	104.382	
"	5	43 Erdarbeiten für Grabanfertigungen	100.000	100.000	109.576	102.794	
"	5	44 Anlage und Unterhaltung von Grabstellen, Ausschmückung von Kapellen	310.000	(10.000) 306.000	348.010	313.756	
"	5	45 Erlös aus dem Verkauf von Erbbegräbnissen	220.000	(1.500) 200.000	267.497	230.998	
—	46	Totenscheingebühren	13.200	11.700	11.173	—	
—	47	Einäscherungsgebühren	9.000	9.000	—	—	
XIV 4, 5	48	Unvorhergesehenes	3.000	(1.000) 1.200	1.281	1.832	
—	—	Beggefallene Nummern	—	—	—	4.102	
			805.200	(20.500) 766.600	907.153	808.254	

Abschnitt V: Technik.

46. Friedhofsverwaltung.

Statistische Bezeichnung	Nr.	Bezeichnung der Ausgaben	Vor- anschlag 1937 <i>R.M.</i>	Vor- anschlag 1936 <i>R.M.</i>	Zi- ergebnis 1935 <i>R.M.</i>	Zi- ergebnis 1934 <i>R.M.</i>	Bemerkungen
		Persönliche Ausgaben:					
XIV 4, 6	10	Gehälter	136.210	135.540	139.102	134.117	Zu Nr. 10: Stellenplan i. Erläuterungen.
"	11	versicherungsbeiträge für Angestellte	2.400	2.610	2.520	1.190	
"	12	Ruhegehälter und Hinterbliebenenbezüge	34.290	35.950	37.537	38.204	
"	13	Verorgungsgebühren für Angestellte	4.780	4.080	3.811	2.738	
"	14	Löhne	530.000	500.000	491.746	470.388	Zu Nr. 14: Die Nrn. 14, 41 bis 45 sind unter sich bedienungsfähig. Zu Nr. 14 und 140: Übersicht siehe Erläuterungen.
	140	Löhne für Arbeiter des Wohlfahrtsamtes	90.000	180.000	—	—	
	15	Verorgungsgebühren für Arbeiter	30.790	30.848	26.388	23.898	
XIV 4, 6	16	Sonstige persönliche Ausgaben	—	—	—	—	
			828.470	889.028	701.104	670.535	
		Allgemeine Sachausgaben:					
XIV 4, 14	20	Reise- und Umzugskosten	—	—	—	—	
"	21	Verwaltungskostenanteile	5.145	3.705	2.708	2.448	Zu Nr. 21: Zahlbar am 1. 3. 1938, an Haupt- und Zentralverwaltung 1.340 R.M. an Hochbauverwaltung 3.805 "
XIV 4, 14	22	Gebäudeunterhaltung durch das Hochbauamt	9.595	9.595	9.825	10.280	Zu Nr. 22: Für Hochbauverwaltung.
"	23	Drucksachen und Buchbinderarbeiten	1.400	1.400	1.200	1.000	Zu Nr. 23: Zahlbar am 1. 3. 1938 an Haupt- und Zentralverwaltung.
"	24	Feuer-, Haftpflicht- und sonstige Versicherungen	1.925	1.970	1.925	1.950	Zu Nr. 24: Zahlbar am 1. 3. 1938 an Rechtsamt.
"	25	Einrückungsgebühren	250	300	81	171	
"	26	Miete, Heizung, Beleuchtung, Reinigung, Wasserverbrauch	42.040	43.750	37.583	24.340	Zu Nr. 26: Darunter, zahlbar am 1. 3. 1938, an Haupt- und Zentralverwaltung 440 R.M. für Heizamt 18.000 " Außerdem für Grundstücksverwaltung: zahlbar am 11. 11. 1937 935 " zahlbar auf bef. Anforderung 111 "
"	27	Ergänzung und Unterhaltung des Inventars	840	840	484	553	Zu Nr. 27: Darunter 600 R.M. für Hochbauverwaltung.
"	28	Fernsprechgebühren und Unterhaltung der Fernsprechanlagen	5.120	5.120 (- 7.500)	4.713	5.260	
"	29	Steuern und Abgaben	18.000	22.720	14.289	11.804	
"	30	Bücher und Zeitschriften	465	465	168	125	
"	31	Sonstiger Bürobedarf	2.150	2.100	1.799	1.736	Zu Nr. 31: Darunter 475 R.M., zahlbar am 1. 3. 1938 an Haupt- und Zentralverwaltung.
"	32	verschiedene kleinere Ausgaben	998	791	792	781	
			87.928	92.756 (- 7.500)	75.567	60.448	
		Besondere Ausgaben:					
XIV 4, 8/9	40	Schuldendienst:					Zu Nr. 40: Darunter für Schuldendienstverwaltung: Zinsen 51.473 R.M. Erlöge 46.199 "
	400	Zinsen	51.669	55.451	59.236	98.425	
	401	Erlöge	46.283	40.845	30.518	—	
"	41	Unterhaltung von Kauf- und Soldatengräbern	3.000	3.000	1.653	3.461	
"	42	Unterhaltung der Anlagen sämtlicher Friedhöfe	30.000	26.000	23.659	25.509	Zu Nr. 42: Mehrausgabe infolge wesentlicher Vergrößerung der Friedhofsanlagen.
"	43	Unterhaltung der Gärtnereien sowie Anlegung und Unterhaltung von Grabstätten	56.500	54.500	55.658	60.683	Zu Nr. 43: Mehrausgabe durch Wirtschaftsprüfung.
"	44	Instandhaltung der Gewächshäuser	3.500	3.500	2.091	1.784	
"	45	Beerdigungskosten	6.000	5.500 (1.500)	4.394	5.539	
"	46	Totenscheinegebühren	12.000	9.800 (10.000)	11.174	—	
XIV 4, 14	47	Leichenwagen	51.000	41.000	45.126	40.900	
"	48	Beschaffung und Unterhaltung der Dienstkleider	3.000	3.000	2.995	2.959	
XIV 4, 14	49	verschiedene Ausgaben für das Krematorium	1.500	1.500	—	—	
"	50	Beitrag für die deutsche Kriegsgräberfürsorge	3.000	—	—	—	
			267.452	244.096 (11.500)	236.504	239.260	

Abschnitt V: Technik.

46. Friedhofsverwaltung.

Statistische Bezeichnung	Nr.	Bezeichnung der Einnahmen	Vor- anschlag 1937 <i>R.M.</i>	Vor- anschlag 1936 <i>R.M.</i>	St- ergebnis 1935 <i>R.M.</i>	St- ergebnis 1934 <i>R.M.</i>	Bemerkungen
		Einmalige Einnahmen:					
		Keine Einnahmen	—	—	—	—	
			—	—	—	—	
		Zusammenstellung der Einnahmen:					
—		Persönliche Einnahmen	—	(- 115.200) 115.200	—	—	
20		Allgemeine Sacheinnahmen	13.500	(500) 13.500	14.534	15.394	
40-48		Besondere Einnahmen	805.200	(23.500) 766.600	907.153	808.254	
—		Einmalige Einnahmen	—	—	—	—	
		Summe der Einnahmen	818.700	(- 91.200) 895.300	921.687	823.648	

Abschnitt V: Technik.

46. Friedhofsverwaltung.

Statistische Bezeichnung	Nr.	Bezeichnung der Ausgaben	Vor- anschlag 1937 <i>R.M.</i>	Vor- anschlag 1936 <i>R.M.</i>	3½- ergebnis 1935 <i>R.M.</i>	3½- ergebnis 1934 <i>R.M.</i>	Bemerkungen
		Einmalige Ausgaben:					
	60	Ausgaben laut besonderem Verzeichnis	116.420	—	—	—	Zu Nr. 60: Darunter für Hochbauverwaltung, 27.000 <i>R.M.</i> für Deitzamt, 10.000 "
	—	Weggefallene Nummern	—	(4.500) 164.750	47.004	15.336	
			116.420	(4.500) 164.750	47.004	15.336	
		Zusammenstellung der Ausgaben:					
	10-16	Persönliche Ausgaben	828.470	889.028	701.104	670.535	
	20-32	Allgemeine Sachausgaben	87.928	(— 7.500) 92.756	75.567	60.448	
	40-50	Besondere Ausgaben	267.452	(11.500) 244.096	236.504	239.260	
	60	Einmalige Ausgaben	116.420	(4.500) 164.750	47.004	15.336	
		Summe der Ausgaben	1.300.270	(8.500) 1.390.630	1.060.179	985.579	
		Ab Summe der Einnahmen	818.700	(— 91.300) 895.300	921.687	823.648	
		Mithin Zuschuß	481.570	495.330	138.492	161.931	

Abschnitt V: Technik.

47. Feuerlöschpolizei.

Statistische Bezeichnung	Nr.	Bezeichnung der Einnahmen	Vor- anschlag 1937 <i>R.M.</i>	Vor- anschlag 1936 <i>R.M.</i>	3½- ergebnis 1935 <i>R.M.</i>	3½- ergebnis 1934 <i>R.M.</i>	Bemerkungen
		Persönliche Einnahmen:					
XIV 3, 5/10	10	Feuersicherheits- und Brandwachen in den städtischen Theatern	18.000	18.000	19.920	18.642	
" 5/11	11	Desgleichen im Apollo, in der Tonhalle usw.	5.000	5.000	6.466	5.392	
" —	12	Aus Stiftungen zu Unterstützungen an Feuerwehrleute	188	170	157	159	Zu Nr. 12: Siehe Nr. 17 der Ausgabe.
			23.188	23.170	26.543	24.193	
		Allgemeine Sacheinnahmen:					
XIV 3, 12	20	Miete für Dienst- und Mietwohnungen	17.000	(1.500) 16.100	17.640	15.554	
" —	21	Miete für Fahrzeughallen und Unterkunftsräume für das Krankentransportwesen und anderweitig vermietete Räume	13.220	13.220	11.120	11.120	Zu Nr. 21: Von Haupt- und Zentralverwaltung 2.100 von Wohlfahrtspflege 1.620 von Krankentransportwesen 9.500
XIV 3, 12	22	Erfstattung von Miete, Heizung, Beleuchtung, Reinigung und Wasserverbrauch	200	40	19	58	
" —	23	Erfattete Fernspreckgebühren	150	150	168	260	
" —	24	Unvorhergesehenes	96	64	513	322	
" —	—	Beggefallene Nummern	—	—	—	500	
			30.666	(1.500) 29.574	29.460	27.814	
		Besondere Einnahmen:					
XIV 3, 12	40	Erlös aus Werkstätten- und sonstigen Arbeiten, für andere Hilfeleistungen und Prüfung von Lösckgeräten	3.000	3.000	3.195	1.503	Zu Nr. 40: Siehe Nr. 41 der Ausgabe.
" 12	41	Herstellung, Überwachung und Instandhaltung von Privatfeuermeldeanlagen	18.000	(500) 18.500	25.668	14.965	Zu Nr. 41: Siehe Nr. 42 der Ausgabe.
" 12	42	Verkauf unbrauchbarer Gegenstände	300	(1.000) 200	1.167	435	
		Zu übertragen	21.300	(1.500) 21.700	30.030	16.903	

Abschnitt V: Technik.

47. Feuerlöschpolizei.

Statistische Bezeichnung	Nr.	Bezeichnung der Ausgaben	Vor- anschlag 1937 <i>R.M.</i>	Vor- anschlag 1936 <i>R.M.</i>	3½- ergebnis 1935 <i>R.M.</i>	3½- ergebnis 1934 <i>R.M.</i>	Bemerkungen
Persönliche Ausgaben:							
XIV 3, 6	10	Gehälter	836.000	(6.000) 778.580	741.731	684.407	Zu Nr. 10: Stellenplan siehe Erläuterungen.
"	6	11	3.070	2.790	4.650	1.180	
"	7	12	315.110	311.190	303.326	278.444	
"	7	13	7.170	7.760	2.863	2.878	
"	14	14	13.300	(-6.000) 19.100	18.958	18.875	Zu Nr. 14: Übersicht siehe Erläuterungen.
"	14	15	1.020	1.032	836	831	
"	16	16	1.680	1.680	—	—	Zu Nr. 16: Gemäß Anberuf des RuBewbZ. vom 7. 10. 1935, III D. 2432, ist Kleidergeld von 280 <i>R.M.</i> je Ingenieur zu zahlen.
"	6	17	390	370	157	—	Zu Nr. 17: Darunter 188 <i>R.M.</i> für Stif- tungszwecke. Siehe Nr. 12 der Einnahme.
	—	Weggefallene Nummern	—	—	—	1.080	
			1.177.740	1.122.502	1.072.521	987.695	
Allgemeine Sachausgaben:							
IV 3, 14	20	Reise- und Umzugskosten	1.000	1.000	833	1.064	
—	21	Verwaltungskostenanteile	3.265	2.385	2.090	1.884	Zu Nr. 21: Zahlbar am 1. 3. 1938, an Haupt- und Zentralver- waltung 1.340 <i>R.M.</i> an Hochbauverwaltung 1.925 "
IV 3, 14	22	Gebäudeunterhaltung durch das Hochbauamt	12.940	(3.500) 8.940	7.300	6.440	Zu Nr. 22: Für Hochbauverwaltung.
"	14	23	600	600	700	500	Zu Nr. 23: Zahlbar am 1. 3. 1938 an Haupt- und Zentralverwaltung.
"	14	24	10.152	11.570	11.465	11.215	Zu Nr. 24: Zahlbar am 1. 3. 1938 an Rechtsamt.
"	14	25	—	—	—	—	
"	14	26	40.000	39.000	39.130	39.033	Zu Nr. 26: Darunter, zahlbar am 1. 3. 1938, an Kunstsammlungen 548 <i>R.M.</i> Außerdem für Grundstücksverwaltung 12 " für Heizamt 19.500 "
"	14	27	250	250	225	200	Zu Nr. 27: Für Hochbauverwaltung.
"	14	28	3.500	(-1.500) 3.500	2.919	3.630	
"	14	29	7.300	7.300	5.867	5.603	
"	14	30	350	300	243	178	
"	14	31	630	525	350	350	Zu Nr. 31: Zahlbar am 1. 3. 1938 an Haupt- und Zentralverwaltung.
"	14	32	271	274	242	256	
			80.258	(2.000) 75.644	71.364	70.353	
Besondere Ausgaben:							
IV 3, 8/9	40	Schuldendienst:					
	400	Zinsen	4.023	4.581	1.349	1.470	Zu Nr. 400: Darunter 143 <i>R.M.</i> für Schul- denverwaltung.
	401	Tilgung	3.768	3.827			
"	14	41	500	500	304	242	Zu Nr. 41: Siehe Nr. 40 der Einnahme.
"	14	42	5.000	5.000	10.046	2.547	Zu Nr. 42: Siehe Nr. 41 der Einnahme.
"	14	43	31.000	25.000	29.867	15.410	
"	14	44	12.000	12.000	11.895	8.947	
"	14	45	50.000	35.000	—	44.126	
Zu übertragen			106.291	85.908	53.461	72.742	

Abschnitt V: Technik.

47. Feuerlöschpolizei.

Statistische Bezeichnung	Nr.	Bezeichnung der Einnahmen	Vor- anschlag 1937 <i>R.M.</i>	Vor- anschlag 1936 <i>R.M.</i>	3½- ergebnis 1935 <i>R.M.</i>	3½- ergebnis 1934 <i>R.M.</i>	Bemerkungen
		Übertrag	21.300	(1.500) 21.700	30.030	16.903	
	43	Stiftung zugunsten der städtischen Feuerwehr zur Schaffung einer sozialkaritativen Einrich- tung im Sinne der Gesolei	736	696	—	—	Zu Nr. 43: Durchlaufend mit Nr. 68 der Ausgabe.
	—	Weggefallene Nummern	—	—	622	138	
			22.036	(1.500) 22.396	30.652	17.041	
		Einmalige Einnahmen:					
		Keine Einnahmen	—	—	—	—	
			—	—	—	—	
		Zusammenstellung der Einnahmen:					
	10-12	Persönliche Einnahmen	23.188	23.170 (1.500)	26.543	24.193	
	20-24	Allgemeine Sacheinnahmen	30.666	29.574 (1.500)	29.460	27.814	
	40-43	Besondere Einnahmen	22.036	22.396	30.652	17.041	
	—	Einmalige Einnahmen	—	—	—	—	
		Summe der Einnahmen	75.890	(3.000) 75.140	86.655	69.048	

Abschnitt V: Technik.

47. Feuerlöschpolizei.

Städtische Bezeichnung	Nr.	Bezeichnung der Ausgaben	Voranschlag 1937 R.M.	Voranschlag 1936 R.M.	3t-ergebnis 1935 R.M.	3t-ergebnis 1934 R.M.	Bemerkungen
		Übertrag	106.291	85.908	53.461	72.742	
IV 3, 14	46	Anschaffung von Werkzeugmaschinen	600	600	572	525	
"	47	Unterhaltung der Kraftwagen, der Löscheräte, des Schlauchmaterials, der Wachgeräte, der Werkstätten, der Kammern usw. einschl. freiwilliger Feuerwehr	30.000	30.000	26.405	29.952	
"	48	Betriebsstoffe für die Kraftfahrzeuge	14.000	14.000	11.973	11.936	
"	49	Instandhaltung der Akkumulatoren-Batterien	1.500	1.500	1.455	1.199	
"	50	Reinigung, Instandsetzung und Ergänzung der Bettwäsche und Handtücher, Neubeschaffung von Betten, Ausstattung der Wachräume usw.	5.000	3.800	3.292	3.038	Zu Nr. 50: Der Anlag des Vorjahres muß infolge Vermehrung der Stoffstärke der Feuerwehr erhöht werden.
"	51	Instandhaltung und Ergänzung der Uniformen und Ausrüstungsstücke für die Berufsfeuerwehr und die freiwillige Feuerwehr	25.000	20.000	17.186	12.974	Zu Nr. 51: Der Anlag des Vorjahres muß infolge Vermehrung der Stoffstärke der Feuerwehr und wegen verschiedener Änderungen der Uniform erhöht werden.
"	52	Verpflegung der Mannschaften auf der Brandstelle bei Feuer von längerer Dauer	150	150	90	45	
"	53	Kosten der freiwilligen Feuerwehr	5.000	5.000	4.688	4.546	Zu Nr. 53: Darunter 230 R.M. für Grundstücksverwaltung.
"	54	Unfallversicherung und Sterbefälle der freiwilligen Feuerwehr	7.150	7.150	6.980	6.759	
"	55	Reichsverein deutscher Feuerwehringenieure	75	100	75	75	
"	56	Verpflegungskostenzuschüsse an Feuerwehrleute für geleistete Sicherheitswachen	1.300	1.000	985	636	Zu Nr. 56: Im Ausstellungsjahr werden mehr Sicherheitswachen erforderlich.
	57	Technische Nothilfe	750	750	684	750	
	58	Stiftung zugunsten der städtischen Feuerwehr zur Schaffung einer sozialkaritativen Einrichtung im Sinne der Gesolei	736	696	—	—	Zu Nr. 58: Durchlaufend mit Nr. 43 der Einnahme.
	—	Weggefallene Nummern	—	—	420	1.195	
			197.552	170.654	128.266	146.372	
		Einmalige Ausgaben:					
—	60	Auswechslung der Verbindungstabel von der Hauptfeuerwache nach den Nebentwachen	6.500	6.500	16.903	—	
—	61	Gesamtinstandsetzung, Dachreparaturen, Instandsetzung der äußeren Fenster und Hofanstrich an Feuerwehrgebäuden	6.000	—	—	—	Zu Nr. 61 u. 62: Für Hochbauverwaltung.
—	62	Erneuerung der Holzkonstruktion des Balkons an Dienstwohnung Münsterstraße	1.000	—	—	—	
	63	Zuschuß an die Außerordentliche Verwaltung zur Deckung der Kosten für den Bau einer Feuerwache in Düsseldorf-Versten (I. Bauabschnitt)	300.000	(62.500)	—	—	
—	—	Weggefallene Nummern	—	73.500	106.819	—	
			313.500	(62.500) 80.000	123.722	—	
		Zusammenstellung der Ausgaben:					
10-17		Persönliche Ausgaben	1.177.740	1.122.502 (2.000)	1.072.521	987.695	
20-32		Allgemeine Sachausgaben	80.258	75.644	71.364	70.353	
40-58		Besondere Ausgaben	197.552	170.654 (62.500)	128.266	146.372	
60-63		Einmalige Ausgaben	313.500	80.000	123.722	—	
		Summe der Ausgaben	1.769.050	1.448.800 (8.000)	1.395.873	1.204.420	
		Ab Summe der Einnahmen	75.890	75.140	86.655	69.048	
		Mithin Zuschuß	1.693.160	1.373.660	1.309.218	1.135.372	

Abschnitt V: Technik.

48. Desinfektionsanstalt und Krankentransportwesen.

Statistische Bezeichnung	Nr.	Bezeichnung der Einnahmen	Vor- anschlag 1937 <i>R.M.</i>	Vor- anschlag 1936 <i>R.M.</i>	Er- gebnis 1935 <i>R.M.</i>	Er- gebnis 1934 <i>R.M.</i>	Bemerkungen
	A	Desinfektionsanstalt.					
		Persönliche Einnahmen:					
		Keine Einnahmen	—	—	—	—	
			—	—	—	—	
		Allgemeine Sacheinnahmen:					
IX 5, 5	20	Unvorhergesehenes	150	150	180	139	
			150	150	180	139	
		Besondere Einnahmen:					
IX 5, 5	40	Gebühren für Desinfektionen	5.500	5.500	5.253	5.672	
—	—	Weggefallene Nummern	—	—	158	—	
			5.500	5.500	5.411	5.672	
		Einmalige Einnahmen:					
		Keine Einnahmen	—	—	—	—	
			—	—	—	—	

Abschnitt V: Technik.
48. Desinfektionsanstalt und Krankentransportwesen.

Statistische Bezeichnung	Nr.	Bezeichnung der Ausgaben	Vor- anschlag 1937 <i>R.M.</i>	Vor- anschlag 1936 <i>R.M.</i>	31- ergebnis 1935 <i>R.M.</i>	31- ergebnis 1934 <i>R.M.</i>	Bemerkungen
	A	Desinfektionsanstalt.					
		Persönliche Ausgaben:					
IX 5,	-6	10 Gehälter	33.980	34.210	34.026	31.828	Zu Nr. 10: Stellenplan siehe Erläuterungen.
"	6	11 Versicherungsbeiträge für Angestellte	—	—	—	—	
"	7	12 Ruhegehälter und Hinterbliebenenbezüge	13.060	13.040	13.653	11.735	
"	7	13 Versorgungsgebührrnise für Angestellte	900	900	900	1.245	
"	14	14 Löhne	—	—	—	—	
"	14	15 Versorgungsgebührrnise für Arbeiter	—	—	—	—	
"	6	16 Sonstige persönliche Ausgaben	150	150	—	—	Zu Nr. 16: Für Wiederholungskursus der Desinfektoren.
			48.090	48.300	48.579	44.808	
		Allgemeine Sachausgaben:					
IX 5,	14	20 Reise- und Umzugskosten	—	—	—	—	
—	21	21 Verwaltungskostenanteile	202	565	146	162	Zu Nr. 21: Zahlbar am 1. 3. 1938, an Haupt- und Zentralver- waltung 170 R.M. an Hochbauverwaltung 32 "
IX 5,	14	22 Gebäudeunterhaltung durch das Hochbauamt	200	400	400	290	Zu Nr. 22: Für Hochbauverwaltung.
"	14	23 Drucksachen und Buchbinderarbeiten	70	70	50	50	Zu Nr. 23: Zahlbar am 1. 3. 1938 an Haupt- und Zentralverwaltung.
"	14	24 Feuer-, Haftpflicht- und sonstige Versicherungen	670	310	310	330	Zu Nr. 24: Zahlbar am 1. 3. 1938, an Rechtsamt.
"	14	25 Einrückungsgebühren	—	—	—	—	
"	14	26 Miete, Heizung, Beleuchtung, Reinigung, Wasserverbrauch	2.920	(-500) 4.120	3.014	2.919	Zu Nr. 26: Darunter 2.300 R.M. für Heiz- amt.
"	14	27 Ergänzung und Unterhaltung des Inventars	120	100	70	60	Zu Nr. 27: Für Hochbauverwaltung.
"	14	28 Fernspreckgebühren und Unterhaltung der Fern- sprechanlagen	325	325	193	150	
"	14	29 Steuern und Abgaben	200	200	159	163	
"	14	30 Bücher und Zeitschriften	30	30	7	24	
"	14	31 Sonstiger Bürobedarf	50	50	50	50	Zu Nr. 31: Zahlbar am 1. 2. 1938 an Haupt- und Zentralverwaltung.
"	14	32 Verschiedene kleinere Ausgaben	23	30	—	—	
			4.810	(-500) 6.200	4.399	4.198	
		Besondere Ausgaben:					
IX 5,	8/9	40 Schuldendienst	—	—	—	—	
"	14	41 Unterhaltung und Reinigung der Apparate und der Fahrzeuge	3.500	3.500	2.922	2.783	
"	14	42 Betriebsstoffe für die Fahrzeuge	1.650	1.650	1.593	1.562	
"	14	43 Chemikalien	1.000	1.000	651	1.000	
"	14	44 Unterhaltung der Bekleidung	800	800	793	636	
"	10	45 An die Rücklage zur Beschaffung von Kraftwagen	—	4.500	4.657	4.500	
			6.950	11.450	10.616	10.481	
		Einmalige Ausgaben:					
	—	Weggefallene Nummern	—	3.150	1.000	—	
			—	3.150	1.000	—	

Abschnitt V: Technik.

48. Desinfektionsanstalt und Krankentransportwesen.

Statistische Bezeichnung	Nr.	Bezeichnung der Einnahmen	Vor- anschlag 1937 <i>R.M.</i>	Vor- anschlag 1936 <i>R.M.</i>	3½- ergebnis 1935 <i>R.M.</i>	3½- ergebnis 1934 <i>R.M.</i>	Bemerkungen
	A	Zusammenstellung der Einnahmen:					
	—	Persönliche Einnahmen	—	—	—	—	
	20	Allgemeine Sacheinnahmen	150	150	180	139	
	40	Besondere Einnahmen	5.500	5.500	5.411	5.672	
	—	Einmalige Einnahmen	—	—	—	—	
		Summe der Einnahmen A	5.650	5.650	5.591	5.811	
	B	Krankentransportwesen.					
		Persönliche Einnahmen:					
		Keine Einnahmen	—	—	—	—	
			—	—	—	—	
		Allgemeine Sacheinnahmen:					
	20	Unvorhergesehenes	100	—	95	—	
			100	—	95	—	

Abschnitt V: Technik.
48. Desinfektionsanstalt und Krankentransportwesen.

Statistische Bezeichnung	Nr.	Bezeichnung der Ausgaben	Vor- anschlag 1937 <i>R.M.</i>	Vor- anschlag 1936 <i>R.M.</i>	St- ergebnis 1935 . <i>R.M.</i>	St- ergebnis 1934 <i>R.M.</i>	Bemerkungen
	A	Zusammenstellung der Ausgaben:					
	10-16	Persönliche Ausgaben	48.090	48.300 (-500)	48.579	44.808	
	20-32	Allgemeine Sachausgaben	4.810	6.200	4.399	4.198	
	40-45	Besondere Ausgaben	6.950	11.450	10.616	10.481	
	—	Einmalige Ausgaben	—	3.150	1.000	—	
		Summe der Ausgaben A	59.850	69.100 (-500)	64.594	59.487	
		Ab Summe der Einnahmen A	5.650	5.650	5.591	5.811	
		Mithin Zuschuß A	54.200	63.450	59.003	53.676	
	B	Krankentransportwesen.					
		Persönliche Ausgaben:					
IX 5, 6	10	Gehälter	56.100	55.980	55.140	52.136	Zu Nr. 10; Stellenplan siehe Erläuterungen.
" 6	11	Versicherungsbeiträge für Angestellte	—	—	—	—	
" 7	12	Ruhegehälter und Hinterbliebenenbezüge	23.540	23.270	22.146	21.281	
" 7	13	Versorgungsgebührrnisse für Angestellte	700	700	700	700	
" 14	14	Löhne	—	—	—	—	
" 14	15	Versorgungsgebührrnisse für Arbeiter	—	—	—	—	
" 6	16	Sonstige persönliche Ausgaben	—	—	—	—	
			80.340	79.950	77.986	74.117	
		Allgemeine Sachausgaben:					
IX 5, 14	20	Reise- und Umzugskosten	—	—	—	—	
—	21	Verwaltungskostenanteile	175	204	114	152	Zu Nr. 21: Zahlbar am 1. 3. 1938, an Haupt- und Zentralver- waltung 170 R.M. an Hochbauverwaltung 5 "
IX 5, 14	22	Gebäudeunterhaltung durch das Hochbauamt	50	40	40	30	Zu Nr. 22: Für Hochbauverwaltung.
" 14	23	Drucksachen und Buchbinderarbeiten	300	300	300	300	Zu Nr. 23: Zahlbar am 1. 3. 1938 an Haupt- und Zentralverwaltung.
" 14	24	Feuer-, Haftpflicht- und sonstige Versicherungen	2.674	900	900	1.000	Zu Nr. 24: Zahlbar am 1. 3. 1938 an Rechtsamt.
" 14	25	Einrückungsgebühren	—	—	—	—	
" 14/-	26	Miete, Heizung, Beleuchtung, Reinigung, Wasserverbrauch	9.800	(-500) 10.300	10.300	10.300	Zu Nr. 26: Zahlbar am 1. 3. 1938, an Feuerlöschpolizei 9.500 R.M. an Bildende Kunst und Mu- seen — Kunstsammlungen 300 "
" 14	27	Ergänzung und Unterhaltung des Inventars	—	—	80	70	
" 14	28	Fernsprechgebühren und Unterhaltung der Fern- sprechanlagen	1.200	1.200	1.018	936	
" 14	29	Steuern und Abgaben	—	—	—	—	
" 14	30	Bücher und Zeitschriften	80	80	16	62	
" 14	31	Sonstiger Bürobedarf	150	150	150	150	Zu Nr. 31: Zahlbar am 1. 3. 1938 an Haupt- und Zentralverwaltung.
" 14	32	Verschiedene kleinere Ausgaben	41	46	—	4	
			14.470	(-500) 13.220	12.918	13.004	

Abschnitt V: Technik.

48. Desinfektionsanstalt und Krankentransportwesen.

Statistische Bezeichnung	Nr.	Bezeichnung der Einnahmen	Vor- anschlag 1937 <i>R.M.</i>	Vor- anschlag 1936 <i>R.M.</i>	3½- ergebnis 1935 <i>R.M.</i>	3½- ergebnis 1934 <i>R.M.</i>	Bemerkungen
	B	Besondere Einnahmen:					
IX 5, 5	40	Gebühren für Benutzung der Krankentransport- wagen	62.000	(1.000) 62.000	65.013	64.628	
			62.000	(1.000) 62.000	65.013	64.628	
		Zusammenstellung der Einnahmen:					
—		Persönliche Einnahmen	—	—	—	—	
20		Allgemeine Sacheinnahmen	100	—	95	—	
40		Besondere Einnahmen	62.000	(1.000) 62.000	65.013	64.628	
		Summe der Einnahmen B	62.100	(1.000) 62.000	65.108	64.628	
		Zusammenstellung der Einnahmen:					
A		Desinfektionsanstalt	5.650	5.650	5.591	5.811	
B		Krankentransportwesen	62.100	(1.000) 62.000	65.108	64.628	
		Summe der Einnahmen	67.750	(1.000) 67.650	70.699	70.439	

Abschnitt V: Technik.

48. Desinfektionsanstalt und Krankentransportwesen.

Statistische Bezeichnung	Nr.	Bezeichnung der Ausgaben	Voranschlag 1937 <i>R.M.</i>	Voranschlag 1936 <i>R.M.</i>	3½-Jahresergebnis 1935 <i>R.M.</i>	3½-Jahresergebnis 1934 <i>R.M.</i>	Bemerkungen
	B	Besondere Ausgaben:					
IX 5, 8/9	40	Schulendienst	—	—	—	—	
" 14	41	Unterhaltung der Fahrzeuge	8.000	8.000	7.942	6.396	
" 14	42	Unterhaltung der Bekleidung	1.600	1.600	1.580	1.272	
" 14	43	Verbandstoffe und Krankentransportbedarf	500	500	287	344	
" 14	44	Beschaffung und Unterhaltung der Ausrüstungsgegenstände für die Krankenbahnen	350	350	345	262	
" 14	45	Reinigungsmittel usw.	500	500	409	362	
—	46	Ersatzbeschaffung von Krankenwagen	16.000	16.000	15.966	—	
IX 5, 14	47	Betriebsstoffe für Kraftfahrzeuge	11.700	11.700	11.653	10.580	
			38.650	38.650	38.182	19.216	
		Zusammenstellung der Ausgaben:					
	10-16	Persönliche Ausgaben	80.340	79.950	77.986	74.117	
	20-32	Allgemeine Sachausgaben	14.470	(-500) 13.220	12.918	13.004	
	40-47	Besondere Ausgaben	38.650	38.650	38.182	19.216	
		Summe der Ausgaben B	133.460	(-500) 131.820	129.086	106.337	
		Ab Summe der Einnahmen B	62.100	(1.000) 62.000	65.108	64.628	
		Mithin Zuschuß B	71.360	69.820	63.978	41.709	
		Zusammenstellung der Ausgaben:					
	A	Desinfektionsanstalt	59.850	(-500) 69.100	64.594	59.487	
	B	Krankentransportwesen	133.460	(-500) 131.820	129.086	106.337	
		Summe der Ausgaben	193.310	(-1.000) 200.920	193.680	165.824	
		Ab Summe der Einnahmen	67.750	(1.000) 67.650	70.699	70.439	
		Mithin Zuschuß	125.560	133.270	122.981	95.385	

Abschnitt VI: Wirtschaft.
49. Liegenschaftsverwaltung.

Statistische Bezeichnung	Nr.	Bezeichnung der Einnahmen	Vor- anschlag 1937 <i>R.M.</i>	Vor- anschlag 1936 <i>R.M.</i>	3fr- ergebnis 1935 <i>R.M.</i>	3fr- ergebnis 1934 <i>R.M.</i>	Bemerkungen
	A	Grundstücksverwaltung.					
	1	Personliche Einnahmen:					
	10	Verwaltungskostenbeitrag von anderen Verwal- tungszweigen und Betriebsverwaltungen . .	4.300	4.300	3.600	7.200	Zu Nr. 10: von Wohnungsverwaltung 1.300 von Steuerverwaltung 1.600 von Tonhalle 200 von Wehnterrasse 300 von Schmellenburg 100
			4.300	4.300	3.600	7.200	
	2	Allgemeine Sacheinnahmen:					
	20	Erstattung von Eisenbahnanschlußgebühren . .	800	(- 1.000) 2.000	4.484	—	
	21	Erstattung von Steueranteilen überzahlter Steuern usw.	20.000	20.000	26.627	8.826	
	22	Verschiedenes	1.000	(- 500) 1.000	1.278	—	
			21.800	(- 1.500) 23.000	32.389	8.826	
	3	Einmalige Einnahmen:					
	—	Weggefallene Nummern	—	—	124.263	150.000	
			—	—	124.263	150.000	

Abschnitt VI: Wirtschaft.
49. Liegenschaftsverwaltung.

Statistische Bezeichnung	Nr.	Bezeichnung der Ausgaben	Vor- anschlag 1937 <i>R.M.</i>	Vor- anschlag 1936 <i>R.M.</i>	St- ergebnis 1935 <i>R.M.</i>	St- ergebnis 1934 <i>R.M.</i>	Bemerkungen
A		Grundstücksverwaltung.					
	1	Persönliche Ausgaben:					
	10	Gehälter	33.042	29.390	23.011	23.650	Zu Nr. 10: Stellenplan siehe Erläuterungen.
	11	Versicherungsbeiträge für Angestellte	520	520	510	1.010	
	12	Ruhegehälter und Hinterbliebenenbezüge	6.610	6.230	6.372	5.900	
	13	Versorgungsgebühren für Angestellte	520	440	395	370	
	14	Löhne	2.300	2.300	2.174	2.177	Zu Nr. 14: Übersicht siehe Erläuterungen.
	15	Versorgungsgebühren für Arbeiter	130	135 (- 500)	96	100	
	16	Sonstige persönliche Ausgaben	1.000	1.000	—	—	
			44.122	(- 500) 40.015	32.558	33.207	
	2	Allgemeine Sachausgaben:					
	20	Reise- und Umzugskosten	200	400	—	57	
	21	Verwaltungskostenanteile	12.600	14.560	13.795	12.740	Zu Nr. 21: Zahlbar am 1. 3. 1938, an Haupt- und Zentralver- waltung 7.570 R.M. an Stadtplanungs- und Ver- messungsamt 5.000 „ an Hochbauverwaltung 30 „
	22	Gebäudeunterhaltung durch das Hochbauamt	—	—	—	—	
	23	Drucksachen und Buchbinderarbeiten	700	700	1.000	1.400	
	24	Feuer-, Haftpflicht- und sonstige Versicherungen	16.000	7.000	8.361	8.660	Zu Nr. 24: Darunter 11.762 R.M., zahlbar am 1. 3. 1938 an Rechtsamt.
	25	Einrückungsgebühren, Reklametafeln usw.	1.300	500	109	185	
	26	Miete, Heizung, Beleuchtung, Reinigung, Wasserverbrauch	45.000	42.000	38.574	34.664	Zu Nr. 26: Darunter, zahlbar am 1. 3. 1938, an Haupt- und Zentralver- waltung 3.522 R.M. Außerdem für Heizamt 9.000 „
	27	Ergänzung und Unterhaltung des Inventars	2.500	2.500	2.333	2.356	
	28	Fernsprechgebühren und Unterhaltung der Fern- sprechanlagen	900	(400) 450	213	226	Zu Nr. 27: Darunter 300 R.M. für Hoch- bauverwaltung.
	29	Steuern und Abgaben	389.000	350.000	327.226	340.522	
	30	Bücher und Zeitschriften	500	500	111	86	
	31	Sonstiger Bürobedarf	1.000	996	826	591	Zu Nr. 31: Darunter 510 R.M., zahlbar am 1. 3. 1938 an Haupt- und Zentralver- waltung.
	32	Verschiedene kleinere Ausgaben	3.198	2.000	1.342	14.469	
	33	Fortschreibungs- und Vermessungskosten	3.000	2.000 (- 500)	740	1.040	
	34	Beiträge zur Verbesserung von Grundstücken	2.000	2.000	992	490	
	35	Beschaffung von Karten und Plänen	3.000	2.000 (- 2.000)	343	—	
	36	Eisenbahnanschlußgebühren	4.000	6.000	5.025	—	
	37	Prozeß- und Zwangsvollstreckungskosten	3.000	3.000	2.304	—	
	38	Grundbuch- und Katasterggebühren	2.000	—	—	—	
			489.898	(- 2.100) 436.606	403.294	417.486	
	3	Einmalige Ausgaben:					
	300	Zuschuß an die außerordentliche Verwaltung zur Deckung der Mehrausgaben	194.000	— (235.000)	—	—	
	—	Weggefallene Nummern	—	—	1.477.620	—	
			194.000	(235.000) —	1.477.620	—	

Abschnitt VI: Wirtschaft.

49. Liegenschaftsverwaltung.

Statistische Bezeichnung	Nr.	Bezeichnung der Einnahmen	Vor- anschlag 1937 <i>R.M.</i>	Vor- anschlag 1936 <i>R.M.</i>	It- ergebnis 1935 <i>R.M.</i>	It- ergebnis 1934 <i>R.M.</i>	Bemerkungen
	A						
	4	Besondere Einnahmen:					
	40	Schuldendienst.					
	400	Zinsen von Kaufpreisen, Restkaufpreisen usw.	100.800	(2.000) 68.000	77.282	72.955	Zu Nr. 400: Darunter 10.979 R.M. von Wohnungsverwaltung.
		Summe 40	100.800	(2.000) 68.000	77.282	72.955	
	41	Mieten, Pachten usw.					
	410	Mieten	591.000	580.000	565.537	548.940	Zu Nr. 410: Darunter von Haupt- und Zentral- verwaltung 1.596 von Propagandaamt 1.520 von Schulverwaltung 33.020 von Volkshilfsstellen 4.258 von Gesundheitsamt 3.312 von Wohlfahrtspflege 38.307 von Straßenbauverwaltung 20.349 von Hochbauverwaltung 2.518 von Park- und Gartenver- waltung 2.772 von Friedhofsverwaltung 111 von Feuerlöschpolizei 180 von Kanalisation 370 von Städt. Fuhrpark 1.506
	411	Pachten	188.200	175.000	217.886	191.873	Zu Nr. 411: Darunter von Schulverwaltung 1.334 von Oper und Operette 160 von Wohlfahrtspflege 1.210 von Park- und Gartenver- waltung 2.481 von Friedhofsverwaltung 956 von Feuerlöschpolizei 62 von Holzamt 25 von Wohnungsverwaltung 930 von Sport und Spiel 2.412 von Straßenbauverwaltung 6.670 von Städt. Fuhrpark 1.466
	412	Jagdpachtgelder	250	540	526	342	
	413	Fischereigebühren	750	800	878	1.380	
	414	Ertragnisse aus den Forsten	500	100	6.321	—	
	415	Erbpacht- usw. Zinsen	34.000	—	—	—	Zu Nr. 415: Von Wohnungsverwaltung
		Summe 41	814.700	756.440	791.148	742.535	
	42	Gebäudeunterhaltung.					
	420	Verschiedenes	—	—	227	6.139	
	421	Brandschädenvergütungen	10.000	10.000	1.715	—	
		Summe 42	10.000	10.000	1.942	6.139	

Abschnitt VI: Wirtschaft.
49. Liegenschaftsverwaltung.

Statistische Bezeichnung	Nr.	Bezeichnung der Ausgaben	Vor- anschlag 1937 <i>R.M.</i>	Vor- anschlag 1936 <i>R.M.</i>	St- ergebnis 1935 <i>R.M.</i>	St- ergebnis 1934 <i>R.M.</i>	Bemerkungen
	A						
	4	Besondere Ausgaben:					
	40	Schuldendienst.					
	400	Zinsen für Anleihemittel	225.478	326.298	306.397	564.557	
	401	Tilgungen für Anleihemittel	217.455	242.061	—		
	402	Zinsen für Kaufpreise, Restkaufpreise und über- nommene Grundstückschulden usw.	150.627	(- 10.000) 170.000	246.089		
		Summe 40	593.560	(- 10.000) 738.359	552.486	564.557	
	41	Mieten, Pachten usw.					
	410	Ummietungs- und Räumungskosten	1.500	1.500	465	—	
	411	Erstattung von Pachtbeträgen	2.000	1.000	309	—	
	412	Entschädigungen für vorzeitige Pachtaufgabe und Aufwuchs	5.000	—	—	—	
	413	Unkosten in eigenen Jagdpachtstücken	250	250	63	—	
	414	Mieterhebergeühren und für Beaufsichtigung von Pachtflächen	2.000	2.000	1.484	353	Zu Nr. 414: Darunter 1.000 R.M. für Wohnungsverwaltung.
	415	Kosten für Aufforstungsarbeiten	1.500	(- 1000) 2.000	2.105	—	
		Summe 41	12.250	(- 1.000) 6.750	4.426	353	
	42	Gebäudeunterhaltung.					
	420	Instandsetzung von Hausgrundstücken	131.000	(- 20.000) 150.000	215.675	116.433	
	421	Beseitigung von Brandschäden	10.000	10.000	2.387	—	
	—	Weggefallene Nummern	—	—	18.360	—	
		Summe 42	141.000	(- 20.000) 160.000	236.422	116.433	

Abschnitt VI: Wirtschaft.

49. Liegenschaftsverwaltung.

Statistische Bezeichnung	Nr.	Bezeichnung der Einnahmen	Vor- anschlag 1937 <i>R.M.</i>	Vor- anschlag 1936 <i>R.M.</i>	Er- gebnis 1935 <i>R.M.</i>	Er- gebnis 1934 <i>R.M.</i>	Bemerkungen
	A						
	43	Grundstücksunterhaltung.					
	430	Verchiedenes	—	—	—	—	
		Summe 43	—	—	—	—	
	44	Gebäudeverwaltung für andere Dienststellen.					
	440	Mieten	13.150	16.000	20.798	—	
	441	Verchiedenes	—	—	—	—	
		Summe 44	13.150	16.000	20.798	—	
		Summe 44	13.150	16.000	20.798	—	
	"	43	—	—	—	—	
	"	42	10.000	10.000	1.942	6.139	
	"	41	814.700	756.440 (2.000)	791.148	742.535	
	"	40	100.800	68.000	77.282	72.955	
			938.650	(2.000) 850.440	891.170	821.629	
		Zusammenstellung der Einnahmen:					
	1	Persönliche Einnahmen	4.300	4.300 (-1.500)	3.600	7.200	
	2	Allgemeine Sacheinnahmen	21.800	23.000	32.389	8.826	
	3	Einmalige Einnahmen	—	—	124.263	150.000	
	4	Besondere Einnahmen	938.650	(2.000) 850.440	891.170	821.629	
	—	Weggefallene Nummern	—	—	—	154.177	
		Summe der Einnahmen A	964.750	(500) 877.740	1.051.422	1.141.832	

Abschnitt VI: Wirtschaft.
49. Liegenschaftsverwaltung.

Statistische Bezeichnung	Nr.	Bezeichnung der Ausgaben	Vor- anschlag 1937 <i>R.M.</i>	Vor- anschlag 1936 <i>R.M.</i>	St- ergebnis 1935 <i>R.M.</i>	St- ergebnis 1934 <i>R.M.</i>	Bemerkungen
A							
	43	Grundstücksunterhaltung.					
	430	Unterhaltung und Einfriedigung unbebauter Grundstücke	8.000	(- 2.000) 5.000	1.389	3.004	
		Summe 43	8.000	(- 2.000) 5.000	1.389	3.004	
	44	Gebäudeverwaltung für andere Dienststellen.					
	440	Instandsetzungen	3.000	(- 1.000) 4.000	5.241	—	
	441	Steuern, Gebühren und Beiträge	6.000	8.000	5.644	—	
	442	Wassergeld, Schornsteinfeger- usw. Gebühren	1.000	1.500	856	—	
	443	Zwangsvollstreckungskosten	400	500	137	—	
	444	Verschiedene kleinere Ausgaben	300	500	—	—	
	445	Abzuführende Überschüsse	2.450	(1.200) 1.500	8.920	—	
		Summe 44	13.150	(200) 16.000	20.798	—	
		Summe 44	13.150	(200) 16.000	20.798	—	
	"	43	8.000	(- 2.000) 5.000	1.389	3.004	
	"	42	141.000	(- 20.000) 160.000	236.422	116.433	
	"	41	12.250	(- 1.000) 6.750	4.426	353	
	"	40	593.560	(- 10.000) 738.359	552.486	564.557	
			767.960	(- 32.800) 926.109	815.521	684.347	
		Zusammenstellung der Ausgaben:					
	1	Persönliche Ausgaben	44.122	(- 500) 40.015	32.558	33.207	
	2	Allgemeine Sachausgaben	489.898	(- 2.100) 436.606 (235.000)	403.294	417.486	
	3	Einmalige Ausgaben	194.000	—	1.477.620	—	
	4	Besondere Ausgaben	767.960	(- 32.800) 926.109	815.521	684.347	
	—	Weggefallene Nummern	—	—	—	6.792	
		Summe der Ausgaben A	1.495.980	(199.600) 1.402.730	2.728.993	1.141.832	
		Ab Summe der Einnahmen A	964.750	(500) 877.740	1.051.422	1.141.832	
		Mithin Zufluß A	531.230	524.990	1.677.571	—	

Abschnitt VI: Wirtschaft.

49. Liegenschaftsverwaltung.

Statistische Bezeichnung	Nr.	Bezeichnung der Einnahmen	Vor- anschlag 1937 <i>R.M.</i>	Vor- anschlag 1936 <i>R.M.</i>	Er- gebnis 1935 <i>R.M.</i>	Er- gebnis 1934 <i>R.M.</i>	Bemerkungen
	B	Wohnungsverwaltung.					
	1	Persönliche Einnahmen:					
	10	Verwaltungskostenbeiträge von anderen Ver- waltungszweigen und Betriebsverwaltungen	37.350	36.400	36.060	13.000	Zu Nr. 10: Darunter von Wilhelm-Schiffer-Stiftung 1.000 Adersicher Wohnungs- Stiftung 12.000 Ledigenheim-Stiftung 950 Staatlichem Wohnungs- Fürsorgefonds 400 Gemeindlichem Wohnungs- Fürsorgefonds 23.000
	11	Erstattung vorschußweise gezahlter Verwalter- löhne	11.910	950	1.315	—	Zu Nr. 11: von Barf- u. Gartenver- waltung 418 „ Grundstücksverwaltung 1.500 „ Bildender Kunst u. Museen 240 „ Staatlichem Wohnungs- Fürsorgefonds 400 „ Gemeindlichem Woh- nungs-Baufonds 2.300
			49.260	37.350	37.375	13.000	
	2	Allgemeine Sacheinnahmen:					
	20	Erstattung von Fernspreckgebühren	150	150 (10.000)	156	109	
	21	Erstattung von Steuern	30.000	10.000 (13.500)	29.279	59.565	
	22	Verschiedenes	2.500	2.000	71.627	9.768	Zu Nr. 22: Darunter aus Stiftungsrechnun- gen 698 <i>R.M.</i>
	—	Weggefallene Nummern	—	200	—	1.539	
			32.650	(23.500) 12.350	101.062	70.981	
	3	Einmalige Einnahmen:					
	—	Weggefallene Nummern	—	—	277.074	—	
			—	—	277.074	—	

Abschnitt VI: Wirtschaft.
49. Liegenschaftsverwaltung.

Statistische Bezeichnung	Nr.	Bezeichnung der Ausgaben	Vor- anschlag 1937 <i>R.M.</i>	Vor- anschlag 1936 <i>R.M.</i>	31- ergebnis 1935 <i>R.M.</i>	31- ergebnis 1934 <i>R.M.</i>	Bemerkungen
	B	Wohnungsverwaltung.					
	1	Persönliche Ausgaben:					
	10	Gehälter	162.710	(6.000) 156.130	154.747	119.840	Zu Nr. 10: Stellenplan s. Erläuterungen.
	11	Versicherungsbeiträge für Angestellte	3.170	7.050	8.236	5.684	
	12	Ruhegehälter und Hinterbliebenenbezüge	28.290	} 33.750	33.148	28.200	
	13	Versorgungsgebührrnisse für Angestellte	2.630				
	14	Verwalterlöhne	57.000	(-6.000) 53.000	81.025	62.809	Zu Nr. 14: Übersicht siehe Erläuterungen.
	15	Versorgungsgebührrnisse für Arbeiter	220	220	185	150	
	16	Sonstige persönliche Ausgaben	3.000	—	—	—	
			257.020	250.150	277.341	216.683	
	2	Allgemeine Sachausgaben:					
	20	Reise- und Umzugskosten	200	—	—	—	
	21	Verwaltungskostenanteile	11.675	25.145	269	27.261	Zu Nr. 21: Zahlbar am 1. 3. 1938, an Haupt- und Zentralver- waltung 8.840 <i>R.M.</i> an Grundstücksverwaltung . 1.800 " an Stadtplanungs- und Vermessungsamt 1.000 " an Hochbauverwaltung 35 "
	23	Drucksachen und Buchbinderarbeiten	1.600	—	—	—	Zu Nr. 23: Zahlbar am 1. 3. 1938 an Haupt- und Zentralverwaltung.
	24	Feuer-, Haftpflicht und sonstige Versicherungen	20.000	22.500	21.127	14.188	Zu Nr. 24: Darunter 15.844 <i>R.M.</i> , zahlbar am 1. 3. 1938 an Rechtsamt.
	25	Einrückungsgebühren usw.	1.500	—	—	—	
	26	Miete, Heizung, Beleuchtung, Reinigung, Was- serverbrauch	248.000	240.000	229.349	178.076	Zu Nr. 26: Darunter 10.659 <i>R.M.</i> , zahlbar am 1. 3. 1938 an Haupt- und Zentral- verwaltung.
	27	Ergänzung und Unterhaltung des Inventars	2.500	—	—	—	Zu Nr. 27: Darunter 350 <i>R.M.</i> für Hochbau- verwaltung.
	28	Fernsprechgebühren und Unterhaltung der Fern- sprechanlagen	5.800	—	—	—	
	29	Steuern und Abgaben	350.000	(56.700) 293.300	299.571	297.995	
	30	Bücher und Zeitschriften	500	—	—	—	
	31	Sonstiger Bürobedarf	1.800	7.500	5.076	4.745	Zu Nr. 31: Darunter 520 <i>R.M.</i> , zahlbar am 1. 3. 1938 an Haupt- und Zentralver- waltung.
	32	Verschiedene kleinere Ausgaben	4.795	5.800	5.644	7.881	Zu Nr. 32: Darunter 2.280 <i>R.M.</i> , zahlbar in monatlichen Teilbeträgen von 190 <i>R.M.</i> Rente an von Itter laut Stiftungsur- kunde.
	33	Prozeß- und Zwangsvollstreckungskosten	4.000	(1.000) 3.100	4.315	3.721	
	34	Grundbuch- und Katastergebühren.	3.000	(6.500)	—	—	
	—	Weggefallene Nummern	—	—	—	302.312	
			655.370	(64.200) 597.345	565.351	836.179	
	3	Einmalige Ausgaben:					
	300	Zuschuß an die außerordentliche Verwaltung zur Deckung der Kosten für die Errichtung von Volkswohnungen	613.500	—	—	—	
	—	Weggefallene Nummern	—	(285.000)	340.564	—	
			613.500	(285.000)	340.564	—	

Abschnitt VI: Wirtschaft.

49. Liegenschaftsverwaltung.

Statistische Bezeichnung	Nr.	Bezeichnung der Einnahmen	Vor- anschlag 1937 <i>R.M.</i>	Vor- anschlag 1936 <i>R.M.</i>	3½- ergebnis 1935 <i>R.M.</i>	3½- ergebnis 1934 <i>R.M.</i>	Bemerkungen
	B						
	4	Besondere Einnahmen:					
	40	Schuldendienst.					
	400	Zinsen von Kaufpreisresten	6.050	(-500) 11.710	26.033	—	
	401	Tilgung von Kaufpreisresten	6.100				
		Summe 40	12.150	(-500) 11.710	26.033	—	
	41	Mieten, Pachten usw.					
	410	Mieten	2.700.000	(23.500) 2.676.500	2.848.469	2.348.942	Zu Nr. 410: Darunter von Steuerverwaltung 4.297,2 Bolsbüchereien 2.310 Sport und Spiel 599
	411	Pachten	3.000	4.800	2.597	5.943	
		Summe 41	2.703.000	(23.500) 2.681.300	2.851.066	2.354.885	
	42	Gebäude- und Grundstücksunterhaltung.					
	420	Erfstattung von Grundstücksunterhaltungskosten	1.000	(500) 1.000	13.507	2.231	
	421	Brandschadenvergütungen	10.000	—	—	—	
	422	Erfstattung von Heizungs-, Beleuchtungs- und Wasserkosten	7.500	(-4.000) 7.000	7.627	9.247	
	423	Benutzungsgebühren aus den Wäschereien . . .	7.500	(-3.000) 8.500	7.042	4.198	
		Summe 42	26.000	(-6.500) 16.500	28.176	15.676	
	43	Kleinsiedlungen im Erbbaurecht.					
	430	Pachtzinsen	45.000	(-47.000) 77.000	2.743	59.210	
	431	Erbbauzinsen	14.000	(28.000) 32.000	2.657	—	
	432	Erfstattung, Zinsen und Tilgung für die Industrie-, Rheinbahn- und Stadtdarlehen	27.070	—	—	—	Zu Nr. 432: Siehe Nr. 432 der Ausgabe
	433	Erbbauzinsen aus der Siedlung Schlageterstadt	15.000	—	—	—	Zu Nr. 433: Siehe Nr. 433 der Ausgabe
	434	Zinsen und Tilgung der Reichsdarlehen für im Erbbaurecht übertragene Kleinsiedlerstellen . .	31.000	—	—	—	
		Summe 43	132.070	(-19.000) 109.000	5.400	59.210	

Abschnitt VI: Wirtschaft.

49. Liegenschaftsverwaltung.

Statistische Bezeichnung	Nr.	Bezeichnung der Ausgaben	Vor- anschlag 1937 <i>R.M.</i>	Vor- anschlag 1936 <i>R.M.</i>	31- ergebnis 1935 <i>R.M.</i>	31- ergebnis 1934 <i>R.M.</i>	Bemerkungen
	B						
	4	Besondere Ausgaben:					
	40	Schuldendienst.					
	400	Zinsen für Anleihemittel	235.737				
	401	Tilgung für Anleihemittel	306.634				
	402	Zinsen für Restkaufpreise übernommene Grund- stücksschulden, Hauszinssteuerhypotheken usw.	641.954	1.318.000	1.423.358	1.016.142	
	403	Tilgungen	329.520				
	—	Weggefallene Nummern	—	—	109.404	—	
		Summe 40	1.513.845	1.318.000	1.532.762	1.016.142	
	41	Mieten, Pachten usw.					
	410	Ummietungskosten	2.000	—	—	—	
	411	Pachten	2.120	(-1.000) 21.800	16.513	12.933	
		Summe 41	4.120	(-1.000) 21.800	16.513	12.933	
	42	Gebäude- und Grundstücksunterhaltung.					
	420	Unterhaltung der Gebäude sowie des den Mietern zur Verfügung gestellten Geschäftsinventars	340.000	350.000	369.043	302.897	
	421	Beseitigung von Brandschäden	10.000	—	—	—	
	422	Schönheitsreparaturen	73.000	(-11.000) 71.000	43.763	59.661	
	423	Heizungs- und Heizungsreparaturkosten	139.575	112.750	112.628	53.017	
	424	Betriebs- und Unterhaltungskosten für die Wäschereianlagen	21.500	22.500	17.489	16.240	
		Summe 42	584.075	(-11.000) 556.250	542.923	431.815	
	43	Kleinsiedlungen im Erbbaurecht.					
	430	Tilgungen und Zinsen	92.776	151.878	33.810	—	
	431	Zinsennachlässe zur Verteilung an kinderreiche Kleinsiedler	3.120	4.480	6.208	—	
	432	Verzinsung und Tilgung von Industrie-, Rhein- bahn- und Stadtdarlehen	27.070	—	—	—	
	433	Abführung der Erbbauzinsen aus der Siedlung Schlageterstadt an die Grundstücksverwaltung	15.000	—	—	—	
	434	Anteilige Erbbauzinsen und Pacht für die Grund- stücksverwaltung	19.000	—	—	—	
	435	Betriebs- und Verwaltungskosten sowie die Ver- wendung der Überschüsse aus Vorjahren	8.874	55.000	—	—	
		Summe 43	165.840	211.358	40.018	—	

Zu Nr. 402: Darunter 10.254 R.M. für Grundstücksverwaltung.

Zu Nr. 411: Darunter 950 R.M. zahlbar am 11. 11. 1937 an Grundstücksverwaltung.

Zu Nr. 423: Darunter 137.750 R.M. für Heizamt.

Zu Nr. 424: Für Heizamt.

Zu Nr. 430: Darunter für Schuldenverwaltung:
Zinsen 67.369 R.M.
Tilgung 19.405 „

Zu Nr. 432: Siehe Nr. 432 der Einnahme.

Zu Nr. 433: Siehe Nr. 433 der Einnahme. Zahlbar an Grundstücksverwaltung.

Zu Nr. 434: Für Grundstücksverwaltung.

Zu Nr. 435: Der nicht verwendete Betrag ist übertragbar.

Abschnitt VI: Wirtschaft.

49. Liegenschaftsverwaltung.

Statistische Bezeichnung	Nr.	Bezeichnung der Einnahmen	Vor- anschlag 1937 <i>R.M.</i>	Vor- anschlag 1936 <i>R.M.</i>	31- ergebnis 1935 <i>R.M.</i>	31- ergebnis 1934 <i>R.M.</i>	Bemerkungen
	B						
	44	Vollstwohnungen.					
	440	Mieteinnahmen	34.775	—	—	—	
		Summe 44	34.775	—	—	—	
		Summe 44	34.775	—	—	—	
	"	43	132.070	(-19.000) 109.000	5.400	59.210	
	"	42	26.000	(-6.500) 16.500	28.176	15.676	
	"	41	2.703.000	(23.500) 2.681.300	2.851.066	2.354.885	
	"	40	12.150	(-500) 11.710	26.033	—	
			2.907.995	(-2.500) 2.818.510	2.910.675	2.429.771	
	5	Häuser, die für Rechnung des staatlichen Wohnungsfürsorgefonds verwaltet werden.					
	50	Persönliche Einnahmen:					
		Keine Einnahmen	—	—	—	—	
	51	Allgemeine Sacheinnahmen:					
	510	Mieten	7.800	(500) 6.300	6.784	—	
	511	Verschiedenes	—	50	1.262	—	
			7.800	(500) 6.350	8.046	—	
	52	Besondere Einnahmen:					
	520	Vom Staat zur Deckung der Mehrausgaben . .	1.415	(-500) 3.100	479	—	
			1.415	(-500) 3.100	479	—	
		Summe der Einnahmen	9.215	9.450	8.525	—	
	6	Häuser, die für Rechnung des gemeindlichen Wohnungsbaufonds verwaltet werden.					
	60	Persönliche Einnahmen:					
		Keine Einnahmen	—	—	—	—	
			—	—	—	—	

Abschnitt VI: Wirtschaft.

49. Liegenschaftsverwaltung.

Statistische Bezeichnung	Nr.	Bezeichnung der Ausgaben	Voranschlag 1937 <i>R.M.</i>	Voranschlag 1936 <i>R.M.</i>	Zit- ergebnis 1935 <i>R.M.</i>	Zit- ergebnis 1934 <i>R.M.</i>	Bemerkungen
B							
	44	Volkswohnungen.					
	440	Schuldendienst	21.375	—	—	—	Zu Nr. 440: Für Schuldenverwaltung: Zinsen 15.605 <i>R.M.</i> Tilgung 5.770 "
	441	Gebäudeunterhaltung	5.800	—	—	—	
	442	Gas-, Wasser- und Stromkosten	1.200	—	—	—	
	443	Versicherungsbeiträge	400	—	—	—	
	444	Prozesskosten	2.000	—	—	—	
	445	Steuern, Gebühren und Beiträge	3.000	—	—	—	
	446	Verchiedenes	1.000	—	—	—	
		Summe 44	34.775	—	—	—	
		Summe 44	34.775	—	—	—	
	" 43		165.840	211.358 (— 11.000)	40.018	—	Zu Nr. 443: Zahlbar am 1. 3. 1938 an Rechtsamt.
	" 42		584.075	556.250 (— 1.000)	542.923	431.815	
	" 41		4.120	21.800	16.513	12.933	
	" 40		1.513.845	1.318.000	1.532.762	1.016.142	
			2.302.655	2.107.408 (— 12.000)	2.132.216	1.460.890	
5		Häuser, die für Rechnung des staatlichen Wohnungsfürsorgefonds verwaltet werden.					
	50	Personliche Ausgaben:					
	500	Verwalterlöhne einschließlich Sozialabgaben	400	400	360	—	Zu Nr. 500: Zahlbar am 1. 3. 1938 an Wohnungsverwaltung, siehe Nr. B 10 der Einnahme.
			400	400	360	—	
	51	Allgemeine Sachausgaben:					
	510	Beitrag zu den Verwaltungskosten	400	400	360	—	Zu Nr. 510: Zahlbar am 1. 3. 1938 an Wohnungsverwaltung, siehe Nr. B 11 der Einnahme.
	511	Schuldendienst:					
		a) Zinsen	805	4.395	3.667	—	Zu Nr. 511a: Darunter 42 <i>R.M.</i> für Grund- stücksverwaltung. Zu Nr. 511b: Darunter 15 <i>R.M.</i> für Grund- stücksverwaltung.
		b) Tilgungen	3.590			—	
	512	Gebäudeunterhaltung usw.	1.000	1.500	572	—	
	513	Schönheitsreparaturen	240	200	192	—	
	514	Heizungskosten und Kosten der Heizungsrepara- turen	1.800	1.750	1.353	—	Zu Nr. 514: Für Heizamt.
	515	Gas-, Wasser- und Stromverbrauch	380	385	347	—	
	516	Versicherungsbeiträge	20	20	20	—	Zu Nr. 516: Zahlbar am 1. 3. 1938 an Rechtsamt.
	517	Prozesskosten	100	120 (200)	18	—	
	518	Steuern	400	200	221	—	
	519	Verchiedenes	80	82	55	—	
			8.815	9.052 (200)	6.805	—	
	52	Besondere Ausgaben					
		Keine Ausgaben	—	—	—	—	
		Summe der Ausgaben	9.215	9.452 (200)	7.165	—	
6		Häuser, die für Rechnung des gemeindlichen Wohnungsbauaufonds verwaltet werden.					
	60	Personliche Ausgaben:					
	600	Verwalterlöhne einschließlich Sozialabgaben	9.800	9.800	9.800	—	Zu Nr. 600: Zahlbar am 1. 3. 1938 an Wohnungsverwaltung, siehe Nr. B 11 der Einnahme.
			9.800	9.800	9.800	—	

Abschnitt VI: Wirtschaft.
49. Liegenschaftsverwaltung.

Statistische Bezeichnung	Nr.	Bezeichnung der Einnahmen	Vor- anschlag 1937 <i>R.M.</i>	Vor- anschlag 1936 <i>R.M.</i>	St- ergebnis 1935 <i>R.M.</i>	St- ergebnis 1934 <i>R.M.</i>	Bemerkungen
	B						
	61	Allgemeine Sacheinnahmen:					
	610	Mieten	388.000	380.900 (2.000)	389.137	—	
	611	Verschiedenes	250	250	1.691	—	
			388.250	(2.000) 381.150	390.828	—	
	62	Besondere Einnahmen:					
	620	Vom gemeindlichen Wohnungsbaufonds zur Deckung der Mehrausgaben	21.500	(3.000) 18.590	—	—	
			21.500	(3.000) 18.590	—	—	
		Summe der Einnahmen	409.750	(5.000) 399.740	390.828	—	
		Summe 6	409.750	(5.000) 399.740	390.828	—	
		" 5	9.215	9.450 (- 2.500)	8.525	—	
		" 4	2.907.995	2.818.510	2.910.675	2.429.771	
			3.326.960	(2.500) 3.227.700	3.310.028	2.429.771	
	B	Zusammenstellung der Einnahmen:					
	1	Persönliche Einnahmen	49.260	37.350 (23.500)	37.375	13.000	
	2	Allgemeine Sacheinnahmen	32.650	12.350	101.062	70.981	
	3	Einmalige Einnahmen	—	—	277.074	—	
	4-6	Besondere Einnahmen	3.326.960	(2.500) 3.227.700	3.310.028	2.429.771	
		Summe der Einnahmen B	3.408.870	(26.000) 3.277.400	3.725.539	2.513.752	
		Zusammenstellung der Einnahmen:					
	A	Grundstücksverwaltung	964.750	(500) 877.740 (26.000)	1.051.422	1.141.832	
	B	Wohnungsverwaltung	3.408.870	3.277.400	3.725.539	2.513.752	
		Summe der Einnahmen	4.373.620	(26.500) 4.155.140	4.776.961	3.655.584	

Abschnitt VI: Wirtschaft.

49. Liegenschaftsverwaltung.

Statistische Bezeichnung	Nr.	Bezeichnung der Ausgaben	Voranschlag 1937 <i>R.M.</i>	Voranschlag 1936 <i>R.M.</i>	Zi- ergebnis 1935 <i>R.M.</i>	Zi- ergebnis 1934 <i>R.M.</i>	Bemerkungen
	B						
	61	Allgemeine Sachausgaben:					
	610	Beitrag zu den Verwaltungskosten	23.000	23.000	27.385	—	Zu Nr. 610: Zahlbar am 1. 3. 1938 an Wohnungsverwaltung, siehe Nr. B 10 der Einnahme. Zu Nr. 611a: Darunter 543 <i>R.M.</i> für Grundstücksverwaltung. Zu Nr. 611b: Darunter 125 <i>R.M.</i> für Grundstücksverwaltung. Zu Nr. 614: Darunter 21.950 <i>R.M.</i> für Heizamt. Zu Nr. 616: Zahlbar am 1. 3. 1938 an Rechtsamt.
	611	Schuldendienst:					
		a) Zinsen	163.000	207.395	220.629	—	
		b) Tilgungen	47.000				
	612	Gebäudeunterhaltung sowie Unterhaltung des den Mietern zur Verfügung gestellten Geschäftsinventars	63.000	(— 6.500) 56.500	61.093	—	
	613	Schönheitsreparaturen	11.000	(— 500) 8.500	9.131	—	
	614	Heizungskosten und Kosten von Heizungsreparaturen	29.250	42.350	23.746	—	
	615	Gas-, Wasser- und Stromkosten	23.000	22.500	21.214	—	
	616	Versicherungsbeiträge	1.500	1.500	1.500	—	
	617	Prozesskosten	1.000	500	702	—	
	618	Steuern	38.000	(12.500) 27.500	27.695	—	
	619	Verschiedenes	200	200	7	—	
			399.950	(5.500) 389.945	393.102	—	
		Besondere Ausgaben:					
	62	Keine Ausgaben	—	—	—	—	
			—	—	—	—	
		Summe der Ausgaben	409.750	(5.500) 399.745	402.902	—	
		Summe 6	409.750	(5.500) 399.745	402.902	—	
		" 5	9.215	(200) 9.452	7.165	—	
		" 4	2.302.655	(— 12.000) 2.107.408	2.132.216	1.460.890	
			2.721.620	(— 6.300) 2.516.605	2.542.283	1.460.890	
	B	Zusammenstellung der Ausgaben:					
	1	Persönliche Ausgaben	257.020	250.150 (64.200)	277.341	216.683	
	2	Allgemeine Sachausgaben	655.370	597.345 (285.000)	565.351	836.179	
	3	Einmalige Ausgaben	613.500	—	340.564	—	
	4—6	Besondere Ausgaben	2.721.620	(— 6.300) 2.516.605	2.542.283	1.460.890	
		Summe der Ausgaben B	4.247.510	(342.900) 3.364.100	3.725.539	2.513.752	
		Ab Summe der Einnahmen B	3.408.870	(28.000) 3.277.400	3.725.539	2.513.752	
		Mithin Zuschuß B	838.640	86.700	—	—	
		Zusammenstellung der Ausgaben:					
	A	Grundstücksverwaltung	1.495.980	(199.600) 1.402.730	2.728.993	1.141.832	
	B	Wohnungsverwaltung	4.247.510	(342.900) 3.364.100	3.725.539	2.513.752	
		Summe der Ausgaben	5.743.490	(542.500) 4.766.830	6.454.532	3.655.584	
		Ab Summe der Einnahmen	4.373.620	(26.500) 4.155.140	4.776.961	3.655.584	
		Mithin Zuschuß	1.369.870	611.690	1.677.571	—	

Abschnitt VI: Wirtschaft.

50. Restaurationsbetriebe.

Statistische Bezeichnung	Nr.	Bezeichnung der Einnahmen	Vor- anschlag 1937 <i>R.M.</i>	Vor- anschlag 1936 <i>R.M.</i>	3½- ergebnis 1935 <i>R.M.</i>	3½- ergebnis 1934 <i>R.M.</i>	Bemerkungen
	A	Zonhalle.					
		Personliche Einnahmen:					
		Keine Einnahmen	—	—	—	—	
			—	—	—	—	
		Allgemeine Sacheinnahmen:					
20		Erstattetes Wassergeld	1.500	1.500	1.500	1.764	
21		Erstattete Heizkosten	1.500	1.500	1.890	1.473	
22		Erstattete Steuern	750	750	750	812	
23		Unvorhergesehenes	50	50	—	—	
—		Weggefallene Nummern	—	—	—	3.808	
			3.800	3.800	4.140	7.857	
		Besondere Einnahmen:					
40		Mieten für Wohnungen, Läden und Keller . . .	15.000	(1.000) 15.000	15.750	13.183	
41		Pacht für Restaurant und Garderobe	16.500	(4.500) 13.000	16.354	19.834	
42		Erstattung des Restaurationsausfalls von Ver- anstaltungen	1.500	(— 1.000) 1.500	625	—	
43		Benutzungsgebühr für das Betriebsinventar . .	2.150	2.150	2.194	—	
44		Mieten für Benutzung der Säle	31.000	30.000	31.500	30.896	
45		Unvorhergesehenes	50	50	154	—	
—		Weggefallene Nummern	—	—	5.489	32.100	
			66.200	(4.500) 61.700	72.066	96.013	
		Einmalige Einnahmen:					
		Keine Einnahmen	—	—	—	—	
			—	—	—	—	
		Zusammenstellung der Einnahmen:					
—		Personliche Einnahmen	—	—	—	—	
20-23		Allgemeine Sacheinnahmen	3.800	3.800 (4.500)	4.140	7.857	
40-45		Besondere Einnahmen	66.200	61.700	72.066	96.013	
—		Einmalige Einnahmen	—	—	—	—	
		Summe der Einnahmen A	70.000	(4.500) 65.500	76.206	103.870	

Abschnitt VI: Wirtschaft.

50. Restaurationsbetriebe.

Statistische Bezeichnung	Nr.	Bezeichnung der Ausgaben	Voranschlag 1937 <i>R.M.</i>	Voranschlag 1936 <i>R.M.</i>	3½-Jähriges Ergebnis 1935 <i>R.M.</i>	3½-Jähriges Ergebnis 1934 <i>R.M.</i>	Bemerkungen
	A	Tonhalle.					
		Persönliche Ausgaben:					
	10	Gehälter	7.220	7.220	7.287	9.686	Zu Nr. 10: Stellenplan s. Erläuterungen.
	11	Versicherungsbeiträge für Angestellte	—	—	—	—	
	12	Ruhegehälter und Hinterbliebenenbezüge	7.730	7.760	7.758	4.328	
	13	Verforgungsgebührrnisse für Angestellte	6.560	6.560	6.559	—	
	14	Löhne	12.000	12.000	9.885	9.485	Zu Nr. 14: Übersicht siehe Erläuterungen.
	15	Verforgungsgebührrnisse für Arbeiter	2.700	2.700	603	548	
	16	Sonstige persönliche Ausgaben und Unter- stützungen	—	—	—	—	
			36.210	36.240	32.092	24.047	
		Allgemeine Sachausgaben:					
	20	Reise- und Umzugskosten	—	—	—	—	
	21	Verwaltungskostenanteile	300	670	370	370	Zu Nr. 21: Zahlbar am 1. 3. 1938 an Grundstücksverwaltung.
	22	Gebäudeunterhaltung	—	—	—	—	
	23	Drucksachen und Buchbinderarbeiten	—	—	—	—	
	24	Feuer-, Haftpflicht- und sonstige Versicherungen	3.690	3.800	3.580	3.819	Zu Nr. 24: Darunter 3.340 R.M., zahlbar am 1. 3. 1938 an Rechtsamt.
	25	Einrückungsgebühren	—	—	—	—	
	26	Miete, Heizung, Beleuchtung, Reinigung, Was- serverbrauch	25.500	23.500 (2.500)	23.399	21.340	Zu Nr. 26: Darunter 9.500 R.M. für Heizung.
	27	Ergänzung und Unterhaltung des Inventars	25.000	2.500	4.990	3.547	
	28	Fernsprechgebühren und Unterhaltung der Fern- sprechanlagen	400	400	306	—	
	29	Steuern und Abgaben	21.100	20.600	27.678	20.000	
	30	Bücher und Zeitschriften	—	—	—	—	
	31	Sonstiger Bürobedarf	—	—	—	—	
	32	Verschiedene kleinere Ausgaben	600	590	88	475	
			76.590	52.060 (2.500)	60.411	49.551	
		Besondere Ausgaben:					
	40	Schuldendienst	—	—	—	—	
	41	Unterhaltung des Gebäudes und Gartens	49.700	37.300 (— 500)	24.884	57.068	Zu Nr. 41 u. 43: Die Nummern sind unter sich bedungsfähig.
	42	An den Pächter für Restaurationsausfall	1.500	1.500	625	1.150	
	43	Erneuerung der Beleuchtung in den Sälen	8.600	15.000	5.067	—	
			59.800	53.800 (— 500)	30.576	58.218	
		Einmalige Ausgaben:					
	—	Weggefallene Nummern	—	—	30.446	—	
			—	—	30.446	—	
		Zusammenstellung der Ausgaben:					
	10-16	Persönliche Ausgaben	36.210	36.240 (2.500)	32.092	24.047	
	20-32	Allgemeine Sachausgaben	76.590	52.060 (— 500)	60.411	49.551	
	40-43	Besondere Ausgaben	59.800	53.800	30.576	58.218	
	—	Einmalige Ausgaben	—	—	30.446	—	
		Summe der Ausgaben A	172.600	142.100 (4.500)	153.525	131.816	
		Ab Summe der Einnahmen A	70.000	65.500	76.206	103.870	
		Mithin Zuschuß A	102.600	76.600	77.319	27.946	

Abschnitt VI: Wirtschaft.

50. Restaurationsbetriebe.

Statistische Bezeichnung	Nr.	Bezeichnung der Einnahmen	Vor- anschlag 1937 <i>R.M.</i>	Vor- anschlag 1936 <i>R.M.</i>	Er- gebnis 1935 <i>R.M.</i>	Er- gebnis 1934 <i>R.M.</i>	Bemerkungen
	B	Rheinterrasse.					
	1	Persönliche Einnahmen:					
		Keine Einnahmen	—	—	—	—	
	2	Allgemeine Sacheinnahmen:					
	20	Pacht	15.000	12.000 (500)	15.441	16.028	
	21	Verschiedenes	—	—	—	—	
	—	Weggefallene Nummern	—	—	—	1.199	
	3	Einmalige Einnahmen:					
		Keine Einnahmen	—	—	—	—	
	4	Besondere Einnahmen:					
		Keine Einnahmen	—	—	—	—	
		Summe der Einnahmen B	15.000	12.000 (500)	15.441	17.227	

Abschnitt VI: Wirtschaft.

50. Restaurationsbetriebe.

Statistische Bezeichnung	Nr.	Bezeichnung der Ausgaben	Vor- anschlag 1937 <i>R.M.</i>	Vor- anschlag 1936 <i>R.M.</i>	31- ergebnis 1935 <i>R.M.</i>	31- ergebnis 1934 <i>R.M.</i>	Bemerkungen
	B	Rheinterrasse.					
	1	Personliche Ausgaben:					
		Keine Ausgaben	—	—	—	—	
	2	Allgemeine Sachausgaben:					
	20	Steuern und Abgaben	7.500	7.500 (-500)	7.291	7.548	
	21	Wasserverbrauch	100	4.500	4.536	4.112	
	22	Feuer-, Haftpflicht- und sonstige Versicherungen	750	690	650	750	Zu Nr. 22: Darunter 690 <i>R.M.</i> , zahlbar am 1. 3. 1938 an Rechtsamt.
Ü I	23	Verwaltungskostenanteil	300	300 (-1.000)	—	588	Zu Nr. 23: Zahlbar am 1. 3. 1938 an Grundstücksverwaltung.
	24	Gebäudeunterhaltung	5.000	4.000	1.080	—	Zu Nr. 24: Darunter 500 <i>R.M.</i> für Heizamt.
	25	Verschiedenes	500	500	—	—	
	26	Ergänzung und Unterhaltung des Inventars . .	10.000	—	—	—	
	3	Einmalige Ausgaben:					
	30	Aenderung der Beleuchtung in der Rheinterrasse	500	—	—	—	Zu Nr. 30 u. 31: Die Nummern sind unter sich bedungsfähig.
	31	Aenderung der Beleuchtung im Garten	5.000	—	—	—	
	—	Weggefallene Nummern	—	125.000 (19.000)	—	—	
	4	Besondere Ausgaben:					
		Keine Ausgaben	—	—	—	—	
		Summe der Ausgaben B	29.650	142.490 (17.500)	13.557	12.998	
		Ab Summe der Einnahmen B	15.000	12.000 (500)	15.441	17.227	
		Mithin Zuschuß B	14.650	130.490	—	—	

Abschnitt VI: Wirtschaft.
50. Restaurationsbetriebe.

Statistische Bezeichnung	Nr.	Bezeichnung der Einnahmen	Vor- anschlag 1937 <i>R.M.</i>	Vor- anschlag 1936 <i>R.M.</i>	3½- ergebnis 1935 <i>R.M.</i>	3½- ergebnis 1934 <i>R.M.</i>	Bemerkungen
	C	Schnellenburg.					
	1	Persönliche Einnahmen:					
		Keine Einnahmen	—	—	—	—	
	2	Allgemeine Sacheinnahmen:					
	20	Pacht	12.000	12.000	12.000	—	
	21	Verchiedenes	—	—	350	—	
	3	Einmalige Einnahmen:					
	30	Verchiedenes	—	—	—	—	
	4	Besondere Einnahmen:					
	40	Verchiedenes	—	—	—	—	
		Summe der Einnahmen C	12.000	12.000	12.350	—	
		Zusammenstellung der Einnahmen:					
	A	Donhalle	70.000	(4.500) 65.500	76.206	103.869	
	B	Rheinterrasse	15.000	(500) 12.000	15.441	17.227	
	C	Schnellenburg	12.000	12.000	12.350	—	
	—	Weggefallene Nummern	—	—	—	5.400	
		Summe der Einnahmen	97.000	(5000) 89.500	103.997	126.496	

Abschnitt VI: Wirtschaft.

50. Restaurationsbetriebe.

Statistische Bezeichnung	Nr.	Bezeichnung der Ausgaben	Vor- anschlag 1937 <i>R.M.</i>	Vor- anschlag 1936 <i>R.M.</i>	Zi- ergebnis 1935 <i>R.M.</i>	Zi- ergebnis 1934 <i>R.M.</i>	Bemerkungen
	C	Schnellenburg.					
	1	Personliche Ausgaben:					
		Keine Ausgaben	—	—	—	—	
	2	Allgemeine Sachausgaben:					
	20	Steuern und Abgaben	2.000	2.000	1.816	—	
	21	Wasserverbrauch	—	—	—	—	
	22	Feuer-, Haftpflicht- und sonstige Versicherungen	246	110	71	—	Zu Nr. 22: Zahlbar am 1. 3. 1938 an Rechtsamt.
Ü I	23	Verwaltungskostenanteil	100	100	—	—	Zu Nr. 23: Zahlbar am 1. 3. 1938 an Grundstücksverwaltung.
	24	Gebäude- und Gartenunterhaltung	4.000	4.000	2.758	—	Zu Nr. 24: Darunter für Heilamt 250 <i>R.M.</i>
	25	Verschiedenes	498	500	364	—	
	3	Einmalige Ausgaben:					
	30	Umänderungen im Restaurationsgebäude aus Anlaß der Ausstellung 1937	5.000	5.000	—	—	
	4	Besondere Ausgaben:					
		Schulden dienst:					
	40	Zinsen	9.493	12.550	12.318	—	Zu Nr. 40 u. 41: Darunter an die Schuldenverwaltung Zinsen 9.399 <i>R.M.</i> Tilgung 14.397 "
	41	Tilgung	14.503	15.000	13.958	—	
		Summe der Ausgaben C	35.840	39.260	31.285	—	
		Ab Summe der Einnahmen C	12.000	12.000	12.000	—	
		Mithin Zuschuß C	23.840	27.260	19.285	—	
		Zusammenstellung der Ausgaben:					
	A	Tonhalle	172.600	(2.000) 142.100 (17.500)	153.525	131.816	
	B	Rheinterrasse	29.650	142.490	13.557	12.998	
	C	Schnellenburg	35.840	39.260	31.285	—	
	—	Weggefallene Nummern	—	—	—	1.033	
		Summe der Ausgaben	238.090	(19.500) 323.850 (5.000)	198.367	145.847	
		Ab Summe der Einnahmen	97.000	89.500	103.997	126.496	
		Mithin Zuschuß	141.090	234.350	94.370	19.351	

Abschnitt VI: Wirtschaft.

51. Marktverwaltung.

Statistische Bezeichnung	Nr.	Bezeichnung der Einnahmen	Vor- anschlag 1937 <i>R.M.</i>	Vor- anschlag 1936 <i>R.M.</i>	3½- ergebnis 1935 <i>R.M.</i>	3½- ergebnis 1934 <i>R.M.</i>	Bemerkungen
		Persönliche Einnahmen:					
		Keine Einnahmen	—	—	—	—	
			—	—	—	—	
		Allgemeine Sacheinnahmen:					
		Keine Einnahmen	—	—	—	—	
			—	—	—	—	
		Besondere Einnahmen:					
40		Standgelder Kleinmärkte	48.000	(-17.000) 65.200	—	—	
41		Standgelder offener Großmarkt	32.000	(9.000) 50.000	170.922	177.245	
42		Gebühren für Hallenstände und Keller	204.000	(37.500) 141.000	—	—	
43		Gebühren für Benutzung der Parkflächen	36.000	(18.000) 9.000	—	—	
44		Gebühren für Benutzung der Gleisanlagen und Güterabfertigung	28.000	(20.000) 8.100	—	—	
45		Reichsbahnfrachten	—	(500) —	—	—	
46		Mieten aus dem Verwaltungsgebäude	13.000	2.000	—	—	
47		Erstattung für Strom- und Gasverbrauch	6.500	(5.000) —	—	—	
48		Gebühren für Straßenhandel	6.000	(5.000) —	—	—	
49		Verschiedenes	5.000	—	—	—	
			378.500	(78.000) 275.300	170.922	177.245	
		Einmalige Einnahmen:					
—		Weggefallene Nummern	—	(7.000) —	—	—	
			—	(7.000) —	—	—	
		Zusammenstellung der Einnahmen:					
—		Persönliche Einnahmen	—	—	—	—	
—		Allgemeine Sacheinnahmen	—	—	—	—	
40-49		Besondere Einnahmen	378.500	(78.000) 275.300	170.922	177.245	
—		Einmalige Einnahmen	—	(7.000) —	—	—	
		Summe der Einnahmen	378.500	(85.000) 275.300	170.922	177.245	

Zu Nr. 43: Durchlaufend mit Nr. 44 in Ausgabe.

Abschnitt VI: Wirtschaft.
51. Marktverwaltung.

Statistische Bezeichnung	Nr.	Bezeichnung der Ausgaben	Vor- anschlag 1937 <i>R.M.</i>	Vor- anschlag 1936 <i>R.M.</i>	3½- ergebnis 1935 <i>R.M.</i>	3½- ergebnis 1934 <i>R.M.</i>	Bemerkungen
		Persönliche Ausgaben:					
	10	Gehälter	74.011	(21.760) 50.000	7.836	7.594	Zu Nr. 10: Stellenplan siehe Erläuterungen.
	11	Versicherungsbeiträge für Angestellte	1.110	500	—	—	
	12	Ruhegehälter und Hinterbliebenenbezüge	10.730	3.510	3.334	3.273	
	13	Verforgungsgebühren für Angestellte	670	—	—	—	
	14	Löhne	76.300	(30.000) 31.400	21.220	21.786	Zu Nr. 14: Übersicht siehe Erläuterungen.
	15	Verforgungsgebühren für Arbeiter	1.130	1.150 (1.400)	924	765	
	16	Sonstige persönliche Ausgaben	1.920	110	55	110	
			165.871	(53.160) 86.670	33.369	33.528	
		Allgemeine Sachausgaben:					
B 9, 1	20	Reise- und Umzugskosten	1.500	(600) 600	298	184	
	21	Verwaltungskostenanteile	4.610	1.640 (1.740)	500	530	Zu Nr. 21: Zahlbar am 1. 3. 1938 an Haupt- und Zentralverwaltung.
	22	Betriebsunkosten	28.500	25.357	4.826	3.295	Zu Nr. 22: Darunter 1.950 <i>R.M.</i> zahlbar am 1. 3. 1938 an Haupt- und Zentralverwaltung. Außerdem 2.750 <i>R.M.</i> für Geizamt.
	23	Feuer-, Haftpflicht- und sonstige Versicherungen	694	556	61	70	Zu Nr. 23: Zahlbar am 1. 3. 1938 an Rechtsamt.
	24	Steuern und Abgaben	—	—	—	—	
	25	Unvorhergesehenes	390	(-500) 732	49	—	
			35.694	(1.840) 28.885	5.734	4.079	
		Besondere Ausgaben:					
	40	Schuldendienst:					
	400	Zinsen	90.300	87.725	—	—	
	401	Tilgung	41.276	28.750	9.563	—	
	41	Reinigung der Kleinmärkte	21.600	24.400	41.030	42.000	Zu Nr. 41: Zahlbar am 1. 3. 1938 an Straßenreinigung.
B 9, 1	42	Für Hergabe und Unterhaltung der Straßenplätze	10.000	10.000	81.226	92.727	Zu Nr. 42: Zahlbar am 1. 3. 1938 an Straßenbauverwaltung.
	43	Kanalbetriebsgebühren	1.500	1.500	—	—	
	44	Reichsbahnfrachten	—	—	—	—	Zu Nr. 44: Durchlaufend mit Nr. 45 der Einnahme.
			164.676	152.375	131.819	134.727	
		Einmalige Ausgaben:					
	60	An die Erneuerungsrücklage	12.259	—	—	4.911	
	—	Weggefallene Nummern	—	(30.000) 7.370	—	—	
			12.259	(30.000) 7.370	—	4.911	
		Zusammenstellung der Ausgaben:					
10-16		Persönliche Ausgaben	165.871	(53.160) 86.670	33.369	33.528	
20-25		Allgemeine Sachausgaben	35.694	(1.840) 28.885	5.734	4.079	
40-44		Besondere Ausgaben	164.676	(30.000) 152.375	131.819	134.727	
60		Einmalige Ausgaben	12.259	7.370	—	4.911	
		Summe der Ausgaben	378.500	(85.000) 275.300	170.922	177.245	
		Summe der Einnahmen	378.500	(85.000) 275.300	170.922	177.245	
		Gleicht sich aus.					

Abschnitt VI: Wirtschaft.

52. Schlachthof, Viehhof und Fleischgrossmarkt.

Statistische Bezeichnung	Nr.	Bezeichnung der Einnahmen	Vor- anschlag 1937 <i>R.M.</i>	Vor- anschlag 1936 <i>R.M.</i>	St- ergebnis 1935 <i>R.M.</i>	St- ergebnis 1934 <i>R.M.</i>	Bemerkungen
	A	Schlachthof.					
	1	Pachten und Mieten	80.000	84.000	82.453	82.084	Zu Nr. 1—12: Mehreinnahmen können zur Deckung von Mehrausgaben verwendet werden.
	2	Einheitsgebühren	420.000	420.000	434.559	522.267	
	3	Viehfutter und Streugebühren	5.000	16.000	14.738	20.153	
	4	Vorkühfraumberühren	10.000	6.000	10.929	5.647	
	5	Wiegegebühren	13.000	13.000	13.612	14.951	
	6	Fleischbeschaugebühren	65.000	65.000	66.121	89.982	
	7	Ausgleichsabgabe	18.000	50.000	145.036	23.159	
	8	Eisverkauf	55.000	60.000	66.102	76.910	
	9	Erlös aus Dünger und Abfällen	1.000	1.000	900	8.096	
	10	Zinsen	500	500	475	957	
	11	Von der Steuerverwaltung: Vergütung für die Einzahlung der Schlachtsteuer	9.500	19.500	17.500	26.917	
	12	Sonstige Einnahmen	12.000	3.500	18.281	5.357	
	13	Zinsen der Erneuerungs- und Erweiterungsrück- lage	13.000	25.000	31.878	38.323	
	—	Weggefallene Nummern	—	—	17.130	74.978	
		Summe der Einnahmen A	702.000	763.500	919.714	[989.781]	
	B	Viehhof.					
	1	Einheitsgebühren	180.000	180.000	157.574	209.951	Zu Nr. 1—6: Mehreinnahmen können zur Deckung von Mehrausgaben verwendet werden.
	2	Viehfutter und Streugebühren	90.000	85.000	90.787	106.267	
	3	Ausgleichszuschlag	20.000	52.000	118.934	52.646	
	4	Abfälle und Dünger	6.000	6.000	7.915	924	
	5	Zinsen	300	200	320	547	
	6	Sonstige Einnahmen	2.000	1.000	4.037	3.292	
	7	Zinsen der Erneuerungs- und Erweiterungsrück- lage	17.000	17.000	22.171	27.838	
		Summe der Einnahmen B	315.300	341.200	401.738	[401.465]	
	C	Fleischgrossmarkt.					
	1	Pachten und Mieten	60.000	15.000	19.627	10.384	Zu Nr. 1—7: Mehreinnahmen können zur Deckung von Mehrausgaben verwendet werden.
	2	Verkaufsgebühren	40.000	63.500	55.044	63.368	
	3	Gefrierhausgebühren	21.000	20.000	3.362	6.025	
	4	Wiegegebühren	10.000	10.000	9.215	8.839	
	5	Ausgleichsabgabe	40.000	144.500	119.389	93.061	
	6	Zinsen	200	200	142	320	
	7	Sonstige Einnahmen	5.000	500	3.849	699	
	8	Zinsen der Erneuerungs- und Erweiterungsrück- lage	6.000	600	683	—	
	—	Weggefallene Nummern	—	—	—	72.289	
		Summe der Einnahmen C	182.200	254.300	211.311	[254.985]	

Abschnitt VI: Wirtschaft.

52. Schlachthof, Viehhof und Fleischgrossmarkt.

Statistische Bezeichnung	Nr.	Bezeichnung der Ausgaben	Voranschlag 1937 <i>R.M.</i>	Voranschlag 1936 <i>R.M.</i>	3½-Jahresergebnis 1935 <i>R.M.</i>	3½-Jahresergebnis 1934 <i>R.M.</i>	Bemerkungen
A		Schlachthof.					
	1	Gehälter und Ruhegehälter	140.000	140.000	172.805	185.420	
	2	Löhne	136.000	143.000	292.120	274.002	
	3	Soziale Abgaben	9.000	10.000	19.951	20.875	
	4	Unterhaltung der Gebäude, Höfe und Einfriedigungen	18.000	18.000	22.712	25.332	
	5	Desgl. der maschinellen Anlagen	24.000	27.000	80.303	100.283	
	6	Wasser-, Strom-, Kälte- und Wärmeerzeugung	278.000	288.000	—	—	Die Nrn. 4—7 sind unter sich bedungsfähig.
	7	Beschaffung von Kohlen für die Dampfkessel	—	—	97.436	105.780	
	8	Sonstige Betriebsaufwendungen	41.000	39.000	62.252	79.259	
	9	Steuern	5.000	3.500	4.594	3.020	
	9	Allgemeine Unkosten	38.000	56.000	54.911	72.889	Zu Nr. 9: Darunter, zahlbar am 1. 3. 1938, an Haupt- und Zentralverwaltung 10.050 <i>R.M.</i> an Rechtsamt 3.490 "
	10	Abführung an die Erneuerungs- und Erweiterungsrücklage	13.000	39.000	112.630	122.921	
		Summe der Ausgaben A	702.000	763.500	919.714	[989.781]	
B		Viehhof.					
	1	Gehälter und Ruhegehälter	67.000	67.000	43.601	48.200	
	2	Löhne	49.000	42.000	34.160	24.315	
	3	Soziale Abgaben	5.000	5.000	4.405	2.580	
	4	Unterhaltung der Gebäude, Höfe und Einfriedigungen	10.000	10.000	17.287	19.273	
	5	Desgl. der Viehwaagen und Geräte	12.000	12.000	11.865	15.327	
	6	Wasser-, Strom-, Kälte- und Wärmeerzeugung	35.500	35.500	—	—	Die Nrn. 4—7 sind unter sich bedungsfähig.
	7	Sonstige Betriebsaufwendungen	12.000	12.000	34.456	97.331	
	8	Viehfutter und Streu	68.000	70.000	63.616	89.441	
	9	Steuern	1.000	1.000	777	723	
	10	Allgemeine Unkosten	38.800	51.500	30.458	26.428	Zu Nr. 10: Darunter, zahlbar am 1. 3. 1938, an Haupt- und Zentralverwaltung 8.900 <i>R.M.</i> an Rechtsamt 690 "
	11	Abführung an die Erneuerungs- und Erweiterungsrücklage	17.000	35.200	161.113	77.847	
		Summe der Ausgaben B	315.300	341.200	401.738	[401.465]	
C		Fleischgrossmarkt.					
	1	Gehälter und Ruhegehälter	28.000	30.000	20.410	21.130	
	2	Löhne	15.500	15.500	53.815	50.680	
	3	Soziale Abgaben	1.300	1.300	3.929	4.190	
	4	Unterhaltung der Gebäude und Umwehrung	6.000	8.500	10.027	16.734	
	5	Unterhaltung der maschinellen Einrichtungen	5.000	7.000	15.745	26.936	
	6	Wasser-, Strom-, Kälte- und Wärmeerzeugung	91.000	77.200	—	—	Die Nrn. 4—7 sind unter sich bedungsfähig.
	7	Sonstige Betriebsaufwendungen	10.000	15.000	29.867	34.327	
	8	Steuern	700	500	428	188	
	9	Allgemeine Unkosten	18.700	18.700	9.494	8.620	Zu Nr. 9: Darunter, zahlbar am 1. 3. 1938, an Haupt- und Zentralverwaltung 4.920 <i>R.M.</i> an Rechtsamt 227 "
	10	Abführung an die Erneuerungs- und Erweiterungsrücklage	6.000	80.600	67.596	19.525	
	—	Weggefallene Nummern	—	—	—	72.655	
		Summe der Ausgaben C	182.200	254.300	211.311	[254.985]	

Abschnitt VI: Wirtschaft.

52. Schlachthof, Viehhof und Fleischgrossmarkt.

Statistische Bezeichnung	Nr.	Bezeichnung der Einnahmen	Vor- anschlag 1937 <i>R.M.</i>	Vor- anschlag 1936 <i>R.M.</i>	3½- ergebnis 1935 <i>R.M.</i>	3½- ergebnis 1934 <i>R.M.</i>	Bemerkungen
	D	Berechnungskonten.					
		Wasser-, Strom-, Kälte- und Wärme- erzeugung:					
		Erlös für Wasser, Strom, Kälte und Wärme					
	1	vom Schlachthof Nr. A 6	278.000	288.000	—	—	
	2	" Viehhof " B 6	35.500	35.500	—	—	
	3	" Fleischgrossmarkt " C 6	91.000	77.200	—	—	
		Summe der Einnahmen D	404.500	400.700	—	—	
		Zusammenstellung der Einnahmen:					
	A	Schlachthof	702.000	763.500	919.714	[989.781]	
	B	Viehhof	315.300	341.200	401.738	[401.465]	
	C	Fleischgrossmarkt	182.200	254.300	211.311	[254.985]	
	D	Berechnungskonten	404.500	400.700	—	—	
		Summe der Einnahmen	1.604.000	1.759.700	1.532.763	[1.646.231]	

Abschnitt VI: Wirtschaft.

52. Schlachthof, Viehhof und Fleischgrossmarkt.

Statische Bezeichnung	Nr.	Bezeichnung der Ausgaben	Vor- anschlag 1937 <i>R.M.</i>	Vor- anschlag 1936 <i>R.M.</i>	Zit- ergebnis 1935 <i>R.M.</i>	Zit- ergebnis 1934 <i>R.M.</i>	Bemerkungen
	D	Verrechnungskonten.					
		Wasser-, Strom-, Kälte- und Wärme- erzeugung:					
	1	Gehälter, Ruhegehälter	30.000	30.000	—	—	
	2	Löhne	149.500	149.500	—	—	
	3	Soziale Abgaben	12.200	12.200	—	—	
	4	Unterhaltung der Gebäude	2.000	2.500	—	—	Die Nrn. 4—7 sind unter sich bedungsfähig.
	5	" " maschinellen Anlagen	52.000	55.000	—	—	
	6	Sonstige Betriebsaufwendungen	25.000	28.000	—	—	
	7	Kohlen und Öle	130.300	120.000	—	—	
	8	Allgemeine Unkosten	3.500	3.500	—	—	
		Summe der Ausgaben D	404.500	400.700	—	—	
		Zusammenstellung der Ausgaben:					
	A	Schlachthof	702.000	763.500	919.714	[989.781]	
	B	Viehhof	315.300	341.200	401.738	[401.465]	
	C	Fleischgrossmarkt	182.200	254.300	211.311	[254.985]	
	D	Verrechnungskonten	404.500	400.700	—	—	
		Summe der Ausgaben	1.604.000	1.759.700	1.532.763	[1.646.231]	
		Summe der Einnahmen	1.604.000	1.759.700	1.532.763	[1.646.231]	
		Gleicht sich aus.					

Haushaltsplan für 1937

Außerordentliche Verwaltung

53. Ausserordentliche Verwaltung.

Einnahmen.

Abschnitt	Nr.	Haushaltsabschnitt Einzelhaushaltsplan und Sachbezeichnung	Voranschlag 1937		Bemerkungen
			im einzelnen	im ganzen	
I		Allgemeine Verwaltung.			
II		Finanzen.			
	1	Allgemeine Finanzverwaltung.			
	10	Aus der Rücklage für Gehaltseinbehalten	75.000		Zu Nr. 11: Einnahmen sind bei Nr. 11 der Ausgabe in Zugang zu stellen.
	11	Spenden für den Rathausneubau	—		
	12	Aus der Vermögensrücklage für verschiedene Zwecke	5.400		
	13	Aus der allgemeinen Bürgschaftsicherungsrücklage	15.000	95.400	
	2	Schuldenverwaltung.			
	20	Aus der Rücklage für nicht eingelöste Ablösungsanleihen	20.000		
	21	Aus der Tilgungsrücklage	300.000	320.000	
	3	Hypothekenverwaltung.			
	30	Entnahme aus der Bürgschaftsicherungsrücklage für Hausinstandsetzungshypotheken	10.000		
	31	Entnahme aus der Bürgschaftsicherungsrücklage für zweitstellige Hypotheken	10.000		
	32	Aus Mitteln der ordentlichen Verwaltung von aufgewerteten Hypotheken	497.900		
	33	Aus der Rücklage der früheren Hypothekenverwaltung	15.400		
	34	Aus Mitteln der ordentlichen Verwaltung	150.000	683.300	
	4	Anleihen.			
	40	Langfristige Darlehen	—		
	41	Kurzfristige Darlehen	—		
	42	Ausgeliehene Darlehen	—	—	
III		Volksebildung, Kunst und Wissenschaft.			
	1	Volksschulen.			
	10	Aus Mitteln der ordentlichen Verwaltung		327.900	
	2	Sternwarte.			
	20	Auflösung der Rücklage der Sternwarte		1.500	
IV		Volkswohlfahrt und soziale Fürsorge.			
	1	Badeanstalten.			
	10	Aus der Rücklage der Badeanstalten	42.000		
	11	Aus Mitteln der ordentlichen Verwaltung	200.000	242.000	
	2	Allgemeine Städtische Krankenanstalten einschließlich Med. Akademie.			
	20	Aus Mitteln der ordentlichen Verwaltung		200.000	
V		Technik.			
	1	Arbeiten im Zusammenhang mit der Umänderung der Eisenbahnanlagen.			
	10	Aus Mitteln der ordentlichen Verwaltung	35.000		Zu Nr. 10-17: Siehe die gleichen Nummern der Ausgabe. Zu Nr. 10: d) Eller Str. — . e) Bahnhofsvorplatz — . h) Frankfurter — . i) Zufahrtstraße zum neuen Bahnhof Derendorf — . k) Auf der Reibe — . l) Werbener Str. 35.000 . u) Füllcher Str. — . v) Gertrather Str. (Untf.) — . Ea. 35.000 . Zu Nr. 11: b) Frankfurter — . c) Zufahrtstraße zum Bahnhof Derendorf — . d) Auf der Reibe — . e) Münsterstr. — . f) Werbener Str. — . Ea. — .
	11	Aus Mitteln der ordentlichen Verwaltung	—		
		Zu übertragen	35.000	1.870.100	

53. Ausserordentliche Verwaltung. Ausgaben.

Abschnitt	Nr.	Haushaltsabschnitt Einzelhaushaltsplan und Sachbezeichnung	Voranschlag 1937		Bemerkungen
			im einzelnen	im ganzen	
I		Allgemeine Verwaltung.			
II		Finanzen.			
	1	Allgemeine Finanzverwaltung.			
	10	Auszahlung von Gehaltseinbehaltungen	75.000		
	11	An die Rathausbau rücklage	—		<i>Zu Nr. 11:</i> Siehe Nr. 11 der Einnahme.
	12	Leibrente Manns	5.400		
	13	Zuanspruchnahme aus Bürgschaften	15.000	95.400	
	2	Schuldenverwaltung.			
	20	Einlösung und Verzinsung ausgeloster Auslösungsrechte	20.000		
	21	Ausserordentliche Schuldentilgung	300.000	320.000	
	3	Hypothekenverwaltung.			
	30	Ausbietung notleidend gewordener Hausinstandsetzungshypo- theken bzw. zur Erfüllung von Verbindlichkeiten bei Zanspruch- nahme aus Bürgschaften für solche Hypotheken	10.000		
	31	Ausbietung notleidend gewordener zweifelhafte Hypotheken und zur Erfüllung von Verbindlichkeiten bei Zanspruchnahme für solche Hypotheken	10.000		
	32	Zur Ausgabe neuer Darlehns hypo. für den Kleinwohnungsbau	663.300	683.300	
	4	Anleihen.			
	40	Langfristige Darlehen	—		
	41	Kurzfristige Darlehen	—		
	42	Ausgeliehene Darlehen	—	—	
III		Volkshbildung, Kunst und Wissenschaft.			
	1	Volksschulen.			
	10	Erweiterungsbau der Schule an der Grafenberger Allee, II. bzw. Schlußrate	37.000		<i>Zu Nr. 10:</i> Die Gesamtkosten betragen 237.000 RM, 200.000 RM sind durch den I. und II. Nachtragshaushaltsplan 1936 bereitgestellt worden.
	11	Volksschulneubau am Salierplatz in Oberkassel	290.900	327.900	
	2	Sternwarte.			
	20	An die Neubaurücklage		1.500	
IV		Volkswohlfahrt und soziale Fürsorge.			
	1	Badeanstalten.			
	10	Rückzahlung vorgelegter Beträge des Wasserwerkes	42.000		
	11	Erneuerung und Ausbau der Badeanstalt Grünstraße usw.	200.000	242.000	
	2	Allgemeine Städtische Krankenanstalten einschließlich Med. Akademie.			
	20	Neubau der Westdeutschen Kieferklinik, I. Rate		200.000	<i>Zu Nr. 20:</i> Die Baukosten betragen . . 650.000 RM Die Kosten der Einrichtung betragen 450.000 „ <u>Ca. 1.100.000 RM</u>
V		Technik.			
	1	Arbeiten im Zusammenhang mit der Umänderung der Eisenbahnanlagen.			
	10	Straßenbau	35.000		<i>Zu Nr. 10-17:</i> Siehe die gleichen Nummern der Einnahme. <i>Zu Nr. 10:</i> d) Eller Str. — RM e) Bahnhofsvorplatz — „ h) Franklinstr. — „ f) Zufahrtstraße zum neuen Bahnhof Derendorf — „ k) Auf der Reibe — „ l) Werbener Str. 35.000 „ u) Jülicher Str. — „ v) Erbacher Str. (Lntf.) — „ <u>Ca. 35.000 RM</u>
	11	Kanalbau	—		<i>Zu Nr. 11:</i> b) Franklinstr. — RM c) Zufahrtstraße zum Bahn- hof Derendorf — „ d) Auf der Reibe — „ e) Münsterstr. — „ f) Werbener Str. — „ <u>Ca. — RM</u>
		Zu übertragen	35.000	1.870.100	

53. Ausserordentliche Verwaltung.

Einnahmen.

Abschnitt	Nr.	Haushaltsabschnitt Einzelhaushaltsplan und Sachbezeichnung	Voranschlag 1937		Bemerkungen
			im einzelnen	im ganzen	
		Übertrag	35.000	1.870.100	
	12	Aus Mitteln der ordentlichen Verwaltung	5.000		Zu Nr. 12: a) Zufahrtstraße zum neuen Bahnhof Derendorf b) Auf der Reibe c) Schwarzer Weg Venrath d) Werbener Str. 5.000 Ea. 5.000
	13	Aus Mitteln der ordentlichen Verwaltung	—		Zu Nr. 13: a) Franklinstr. c) Zufahrtstraße zum neuen Bahnhof Derendorf d) Werbener Str. Ea. —
	14	Aus Mitteln der ordentlichen Verwaltung	—		Zu Nr. 14: a) Zufahrtstraße zum Bahnhof Derendorf b) Hildener Str. Venrath c) Leerstr. d) Wetterstr. Ea. —
	15	Aus Mitteln der ordentlichen Verwaltung	45.000		Zu Nr. 15: a) Eller Str. b) Bahnhofsvorplatz (Hbf.) c) Grafenberger Allee d) Franklinstr. e) Rinderstr. f) Zufahrtstraße zum Bahnhof Derendorf g) Bopelanger Weg h) Auf der Reibe i) Werbener Str. 45.000 o) Jülicher Str. Ea. 45.000
	16	Aus Mitteln der ordentlichen Verwaltung	—		Zu Nr. 16: Planunterlagen für alle beteiligten Dienststellen usw.
	17	Aus Mitteln der ordentlichen Verwaltung	65.000	150.000	Zu Nr. 17: Zuschüsse zu den Kosten der Bauwerke usw. und Sammelfonds.
	2	Straßenbau.			
	20	Freilegung und erste Einrichtung von Straßen:			
	200	Zahlungen gemäß § 9 des Ortsstatuts vom 12. 5. 1903	500.000		
	201	Straßenbaukostenbeiträge (§§ 3 und 3a a. D.)	5.000		
	202	Mieten und Pachten	8.000		
	203	Aus der Rücklage für Straßenbauzwecke	—		Zu Nr. 203: Siehe Nr. 206 der Ausgabe.
	204	Unvorhergesehenes	1.000		
	21	Beiträge des Grundbesitzes zu straßenbaulichen Veranstaltungen:			
	210	Straßenbefestigung und deren Erneuerung	—		
	211	Bürgersteige und deren Erneuerung	—		
	22	Sonstiger Tiefbau:			
	220	Aus Mitteln der ordentlichen Verwaltung	1.425.000		
	23	Ausbau von Vertragsstraßen: (Von Dritten)	—	1.939.000	Zu Nr. 23: Durchlaufend mit Nr. 29 der Ausgabe.
	3	Kanalisation.			
	30	Aus den Neubaulonten für Hilfsaufseher	3.000		
	31	Einmalige Kanalbaugebühren der Anlieger gemäß Ortsfassung vom 18. 3. 1931	200.000		
	32	Erstattung der Kosten für Einläßstücke der Hausanschlüsse	1.000		
	33	Beitrag der Stadt Neuß zu den Ausbaukosten der linksrheinischen Kläranlagen in Lörrich laut Vertrag vom 15./16. 11. 1911	—		
	34	Aus der Kanalisationserneuerungsrücklage	398.600		
	35	Von der Grundstücksverwaltung	20.000	622.600	
	4	Wasserbau.			
	40	Aus Mitteln der ordentlichen Verwaltung	—	580.000	
		Zu übertragen		5.161.700	

53. Ausserordentliche Verwaltung. Ausgaben.

Abschnitt	Nr.	Haushaltsabschnitt Einzelhaushaltsplan und Sachbezeichnung	Voranschlag 1937		Bemerkungen
			im einzelnen	im ganzen	
		Übertrag	35.000	1.870.100	
	12	Grunderwerb	5.000		Zu Nr. 12: a) Zufahrtstraße zum neuen Bahnhof Derendorf <i>R.M.</i> b) Auf der Reibe " c) Schwarzer Weg Bentath " d) Werdener Str. 5.000 " e) " Summa 5.000 <i>R.M.</i>
	13	Feuermeldefabel	—		Zu Nr. 13: a) Frankfurter <i>R.M.</i> c) Zufahrtstraße zum neuen Bahnhof Derendorf " d) Werdener Str. " Summa — <i>R.M.</i>
	14	Grünanlagen	—		Zu Nr. 14: a) Zufahrtstraße zum Bahnhof Derendorf <i>R.M.</i> b) Hildener Str. Bentath " c) Beerstraße " d) Wetterstr. " Summa — <i>R.M.</i>
	15	Versorgungsleitungen der Betriebe	45.000		Zu Nr. 15: a) Eller Str. <i>R.M.</i> b) Bahnhofsvorplatz (Obhl.) " c) Grafenberger Allee " f) Frankfurter " g) Rinkenstr. " h) Zufahrtstraße zum Bahnhof Derendorf " i) Vogelanger Weg " k) Auf der Reibe " n) Werdener Str. 45.000 " o) Rülischer Str. " Summa 45.000 <i>R.M.</i>
	16	Planmaterial usw.	—		Zu Nr. 16: Planunterlagen für alle beteiligten Dienststellen usw.
	17	Berechnung mit der Reichsbahn	65.000	150.000	Zu Nr. 17: Zuschüsse zu den Kosten der Bauwerke usw. und Sammelfonto.
	2	Straßenbau.			
	20	Herrichtung neuer Strecken nach dem Statut vom 12. 5. 1903:			
	200	Freilegung	125.000		
	201	Anschüttung	5.000		
	202	Vorläufige tiefliegende Befestigung	54.000		
	203	Bürgersteige	110.000		
	204	Sinkfaßen	14.000		
	205	Endgültige Befestigung nach besonderen Kostenanschlägen	206.000		
	206	Straßenbauten nach besonderen Kostenanschlägen	—		Zu Nr. 206: Siehe Nr. 203 der Einnahme.
	21	Straßenbauliche Veranstaltungen nach dem Ortsstatut vom 15. 10. 1907:			
	210	Neu- und Umpflasterungen	—		
	211	Neuanlage und Erneuerung von Bürgersteigen	—		
	212	An die Rücklage für Straßenbauzwecke	—		Zu Nr. 212: Mehreinnahmen bei Nr. 20 und 21 und Ausgabeersparnisse bei Nr. 20 und 21 sind über Nr. 212 an die Rücklage für Straßenbauzwecke abzuführen.
	22	Sonstiger Tiefbau:			
	220	Nach besonderen Kostenanschlägen	1.425.000		Zu Nr. 220: Ausbau des südlichen Ringstraßenzuges von Südfriedhof bis Bichelstraße 1.025.000 <i>R.M.</i> , Aufschließung von Wohnungs- und Siedlungsgelände 400.000 <i>R.M.</i>
	23	Ausbau von Vertragsstraßen: (Nach besonderen Vereinbarungen)	—	1.939.000	Zu Nr. 23: Durchlaufend mit Nr. 23 der Einnahme.
	3	Kanalisation.			
	30	Gehälter für Hilfsaufseher	3.000		
	31	Anteil an den Kosten der Hauptverwaltung der Kanalisation	75.000		
	32	An das Stadtplanungs- und Vermessungsamt: Vermessungskosten	10.000		
	33	An die Straßenbauverwaltung: Mehrkosten der Straßenunterhaltung über den Kanalbauarbeiten	5.000		
	34	Bau der linksrheinischen Kläranlage in Lörich, III. bzw. Schlusstrate	170.000		Zu Nr. 34: Die Gesamtkosten betragen 573.400 <i>R.M.</i>
	35	Umbau und Elektrifizierung der Pumpstation Lörich einschl. Planierungsarbeiten	150.000		
	36	Kanalbauten lt. besonderen Kostenanschlägen	209.600	622.600	
	4	Wasserbau.			
	40	Düffelteilregulierung zwischen Eller und Höherhof	500.000		Zu Nr. 40: Die Düffelregulierung von Eller über Bentathen bis Spaltwert Gerresheim kostet 1.250.000 <i>R.M.</i>
	41	Entwässerungsgräben im Siedlungsgelände zwischen Höherweg und Schleifische Straße	80.000	580.000	
		Zu übertragen		5.161.700	

53. Ausserordentliche Verwaltung.

Einnahmen.

Abchnitt	Nr.	Haushaltsabchnitt Einzelhaushaltsplan und Sachbezeichnung	Voranschlag 1937		Bemerkungen
			im einzelnen	im ganzen	
		Übertrag		5.161.700	
	5	Park- und Gartenverwaltung.			
	50	Aus Mitteln der ordentlichen Verwaltung		840.000	
	6	Friedhofsverwaltung.			
	60	Vermächtnisse für Grabunterhaltungen		10.000	
	7	Feuerlöschpolizei.			
	70	Aus Mitteln der ordentlichen Verwaltung		300.000	
VI		Wirtschaft.			
		Liegenschaftsverwaltung, Vermögen.			
	1	a) Grundstücksverwaltung.			
	10	Grundstückskonto:			
	100	Erlös aus verkauften Grundstücken (Anzahlungen)	350.000		
	101	Nennwert der Restkaufpreise (Verrechnungsbuchungen)	100.000		Zu Nr. 101: Durchlaufend mit Nr. 102 der Ausgabe.
	102	Sonstige Vereinnahmen, Kaufpreise usw.	550.000		
	103	Nennwert der Buchwerte der ausgetauschten Grundstücke (Verrechnungsbuchungen)	100.000		Zu Nr. 103: Durchlaufend mit Nr. 104 der Ausgabe.
	104	Nennwert der Grundschuldschulden auf angekauften Grundstücken (Verrechnungsbuchungen)	450.000		Zu Nr. 104: Durchlaufend mit Nr. 105 der Ausgabe.
	11	Grundschuldschulden:			
	110	Abtragung von Kaufpreisen, Restkaufpreisen usw.	100.000		
	12	Grundstücksreservefonds:			
	120	Unvorhergesehener Vermögenszugang (Abfindungen usw.)	10.000		
	13	Debitorenkonto:			
	130	Von der Straßenbauverwaltung und anderen: Erstattung vorgelegter Straßenausbauforderungen	20.000		
	14	Einmalige Mittel:			
	140	Aus der Tilgungsrücklage	200.000		
	141	Aus Mitteln der ordentlichen Verwaltung	194.000	2.074.000	
	2	b) Wohnungsverwaltung.			
	20	Stadt. Wohnungsbauvorhaben, Sofortprogramm:			
	200	Hauszinssteuerdarlehen	46.500		
	201	Erlös aus verkauften Grundstücken	200.000		
	202	Aus Mitteln der ordentlichen Verwaltung	162.500	409.000	
	21	Stadt. Volkswohnungen, III. Abschnitt:			
	210	Darlehen der Provinzial-Feuerversicherungsanstalt der Rheinprovinz	250.000		
	211	Reichsdarlehen	152.000		
	212	Aus Mitteln der ordentlichen Verwaltung	54.000	456.000	
	22	Stadt. Volkswohnungen, IV. Abschnitt:			
	220	Darlehen der Provinzial-Lebensversicherungsanstalt der Rheinprovinz	125.000		
	221	Reichsdarlehen	120.000		
	222	Aus Mitteln der ordentlichen Verwaltung	247.000	492.000	
	3	Marktverwaltung.			
	30	Inanspruchnahme an Stelle einer Schuldaufnahme aus der Straßenbauvordlage		70.000	
		Zu übertragen		9.812.700	

53. Ausserordentliche Verwaltung.

Ausgaben.

Abschnitt	Nr.	Haushaltsabschnitt Einzelhaushaltsplan und Sachbezeichnung	Voranschlag 1937		Bemerkungen
			im einzelnen	im ganzen	
		Übertrag		5.161.700	
	5	Park- und Gartenverwaltung.			
	50	Daueranlagen im Ausstellungsgelände	490.000		
	51	Anlage von Dauerkleingärten einschl. Grunderwerb	300.000		
	52	Errichtung eines Zentral-Dahliengartens	50.000	840.000	
	6	Friedhofsverwaltung.			
	60	An die Rücklage für Grabunterhaltungen		10.000	
	7	Feuerlöschpolizei.			
	70	Neubau der Feuerwache in Werfen, I. Rate		300.000	Zu Nr. 70: Die Gesamtkosten betragen 610.000 RM.
VI		Wirtschaft.			
		Liegenschaftsverwaltung, Vermögen.			
	1	a) Grundstücksverwaltung.			
	10	Grundstückskonto:			
	100	Ankauf von Grundstücken usw. (Barzahlungen)	600.000		
	101	Nennwert der Kaufpreise, Restkaufpreise, übernommenen Grundstücksschulden usw. (Verrechnungsbuchungen)	450.000		Zu Nr. 101: Durchlaufend mit Nr. 104 der Einnahme.
	102	Nennwert der Buchwerte der eingetauschten Grundstücke (Verrechnungsbuchungen)	100.000		Zu Nr. 102: Durchlaufend mit Nr. 103 der Einnahme.
	103	Nennwert der Grundstücksschulden auf verkauften Grundstücken (Verrechnungsbuchungen)	100.000		Zu Nr. 103: Durchlaufend mit Nr. 101 der Einnahme.
	104	Wertverbesserung an Grundstücken (Straßenausbau, Umbauten) .	150.000		
	11	Grundstücksschulden:			
	110	Außerordentliche Tilgung	564.000		Zu Nr. 110: Darunter 563.766 RM für Schuldenverwaltung.
	12	Grundstücksreservefonds:			
	120	Unvorhergesehener Vermögensabgang (ausgefallene Hypotheken usw.)	10.000		
	13	Debitorenkonto:			
	130	Straßenbauverwaltung u. a. für Straßen- und Kanalbauten . .	100.000		
	14	Einmalige Mittel: Keine Ausgaben	—	2.074.000	
	2	b) Wohnungsverwaltung.			
	20	Städt. Wohnungsbauvorhaben, Sofortprogramm		409.000	
	21	Städt. Volkswohnungen, III. Abschnitt		456.000	
	22	Städt. Volkswohnungen, IV. Abschnitt		492.000	
	3	Marktverwaltung.			
	30	Ergänzung der Hochbauten für die Großmarktanlage		70.000	
		Zu übertragen		9.812.700	

53. Ausserordentliche Verwaltung.

Einnahmen.

Abschnitt	Nr.	Haushaltsabschnitt Einzelhaushaltsplan und Sachbezeichnung	Vorausschlag 1937		Bemerkungen
			im einzelnen	im ganzen	
		Übertrag		9.812.700	
	4	Schlachthof.			
	40	Aus der Schlachthof-Rücklage		445.000	
	5	Biehhof.			
	50	Aus der Biehhof-Rücklage		89.500	
	6	Fleischgroßmarkt.			
	60	Aus der Fleischgroßmarkt-Rücklage		30.000	
	7	Fleischbeschau.			
	70	Aus der Fleischbeschau-Ergänzungsrücklage		3.500	
VII		Betriebe.			
	1	Gaswerk.			
	10	Aus der Rücklage des Gaswerks		420.000	
	2	Elektrizitätswerk.			
	20	Aus der Rücklage des Elektrizitätswerks		1.165.500	
	3	Fuhrpark.			
	30	Aus der Rücklage des Fuhrparks		442.300	
		Summe der Einnahmen		12.408.500	

53. Ausserordentliche Verwaltung. Ausgaben.

Abchnitt	Nr.	Haushaltsabchnitt Einzelhaushaltsplan und Sachbezeichnung	Voranschlag 1937		Bemerkungen
			im einzelnen	im ganzen	
		Übertrag		9.812.700	
	4	Schlachthof.			
	40-50	Erneuerungen und Ergänzungen im Schlachthof		445.000	Zu Nr. 4: Es sind veranschlagt für 40: Errichtung eines Betriebsbüros am Maschinenhaus 8.400 <i>RM</i> 41: Bau von Flojettanlagen, Häbern, Umkleide- und Aufenthaltsräumen für das Kessel- und Maschinenpersonal 25.700 " 42: Umbau des Laboratoriums und des Trichinenschauamtes 73.600 " 43: Aufstockung des Wertstattgebäudes 40.300 " 44: Anschaffung von 12 neuen Trichinostopen 13.500 " 45: Erneuerung von 1100 qm Pflaster vor der Schweine Schlachthalle 20.000 " 46: Instandsetzung der Kessel- und Maschinenhäuser 20.000 " 47: Neuanschaffung eines Salzaufhanges an der Eisfabrik 3.500 " 48: Umbau der Kühlanlage im alten Kühlhaus 160.000 " 49: Neuanschaffung eines Ammoniakkompressors von 800 000 We/st Kälteleistung 55.000 " 50: Neuanschaffung der rechtlichen 19 elektrischen Großviehwinden für die Großvieh Schlachthalle 25.000 " <div style="text-align: right;"><i>Ca.</i> 445.000 <i>RM</i></div>
	5	Viehhof.			
	50-54	Erneuerungen und Ergänzungen im Viehhof		89.500	Zu Nr. 5: Es sind veranschlagt für 50: Erneuerung von 2000 qm Pflaster 27.000 <i>RM</i> 51: Asphaltieren von 500 qm Straße 7.500 " 52: Neuanschaffung von 30 Zuchtentüren 5.000 " 53: Überdachung der Berladerrampe vor dem Großviehmarkt 20.000 " 54: Erneuerung der Kessel- und Maschinenanlage (Metz) 30.000 " <div style="text-align: right;"><i>Ca.</i> 89.500 <i>RM</i></div>
	6	Fleischgroßmarkt.			
	60	Anschluß der Niederdruckheizungsanlage im Fleischgroßmarkt und in der Darmschleimerei an die Neuanlage		30.000	
	7	Fleischbeschau.			
	70	Anschaffung von 3 neuen Trichinostopen nebst Umformer und Installation		3.500	
VII		Betriebe.			
	1	Gaswerk.			
	10	Erweiterung der Kofereianlage		420.000	
	2	Elektrizitätswerk.			
	20	Erweiterung und Erneuerung der Zentrale		1.165.500	
	3	Fuhrpark.			
	30-37	Fahrzeuge, Mülltonnen usw.		442.300	Zu Nr. 3: Es sind veranschlagt für 30: Neubau der Nebenstelle Venrath 181.000 <i>RM</i> 31: Fahrzeuge 136.500 " 32: Ringtonnen 34.000 " 33: Tonnen-Wascheinrichtungen 50.000 " 34: Wohnhausneubau Nebenstelle Oberkassel 30.000 " 35: Kompressoren 3.500 " 36: Kochanlage für die Hauptwerkstatt 5.800 " 37: Gärteofen 1.500 " <div style="text-align: right;"><i>Ca.</i> 442.300 <i>RM</i></div>
		Summe der Ausgaben		12.408.500	
		Summe der Einnahmen		12.408.500	
		Gleicht sich aus.			

11



Verrechnungspläne

54. Verrechnungsplan der Nebenkasse „Besoldungen“.

Statistische Bezeichnung	Nr.	Bezeichnung der Einnahmen	Vor- anschlag 1937 <i>R.M.</i>	Vor- anschlag 1936 <i>R.M.</i>	Zi- ergebnis 1935 <i>R.M.</i>	Zi- ergebnis 1934 <i>R.M.</i>	Bemerkungen
		Erstattungen.					
		Gehälter und Versorgungsbezüge.					
	A	Kämmereiverwaltungen.					
	1	Haupt- und Zentralverwaltung	1.634.730	1.708.630	1.518.937	1.466.332	
	2	Verwaltungsbeamtenchule	18.520	18.490	17.839	12.545	
	3	Propagandaamt	94.870	73.150	51.839	50.868	
	4	Rechtsamt	82.970	84.230	79.085	62.409	
	5	Polizeiverwaltung (städt. Polizei)	511.190	492.730	476.049	434.834	
	6	Allgemeine Finanzverwaltung	1.711.160	1.704.790	1.544.551	1.461.005	
	7	Steuerverwaltung	763.840	762.410	776.720	762.610	
	8	Leihanstalt	92.390	86.570	83.920	83.805	
	9	Volksschulen	188.000	210.720	198.325	193.740	
	10	Mittelschulen	20.856	13.585	11.179	11.199	
	11	Höhere Knabenschulen	30.989	16.760	13.555	15.400	
	12	Höhere Mädchenschulen	19.249	4.970	4.859	5.970	
	13	Berufsschulen	46.945	46.954	47.886	37.655	
	14	Handelschulen mit freiwilligen Abendlehrgängen	5.150	5.465	6.010	16.119	
	15	Fachschule für Handwerk	2.793	2.868	5.059	4.954	
	16	Fachschule für Industrie	2.278	2.348	2.480	2.397	
	17	Hochschulmäßige Bildungseinrichtungen:					
		a) Verwaltungsakademie	17.500	16.840	15.750	14.492	
		b) Deutsche Frauenakademie	25.440	24.980	27.577	32.198	
		c) Robert-Schumann-Konservatorium	6.270	6.180	6.011	—	
	18	Städtische Theater	191.380	189.010	188.744	177.169	
	19	Orchester	620.670	621.560	589.635	522.579	
	20	Ausstellungspalast und Nebengebäude	3.000	2.915	—	—	
	21	Bildende Kunst und Museen:					
		a) Kunstsammlungen	84.800	77.010	69.591	67.487	
		b) Löbbecke-Museum	6.890	6.630	6.464	6.052	
		c) Stadtmuseum	26.990	26.940	22.936	14.707	
		d) Stadtarchiv	14.580	11.700	18.670	17.490	
	22	Rheinhalle	3.630	3.630	3.498	3.326	
	23	Volksbüchereien	151.950	147.260	139.437	140.988	
	24	Landes- und Stadtbibliothek	81.520	77.810	79.685	71.037	
	25	Sternwarte	8.310	8.310	8.309	8.309	
	26	Zoologischer Garten	27.220	27.470	25.871	27.080	
	27	Gesundheitsamt	312.170	298.500	249.885	522.743	
	28	Sport und Spiel	26.210	24.690	23.354	21.200	
	29	Rheinstadion	20.850	21.430	19.412	18.024	
	30	Kriegsopferfürsorge	150.200	139.250	138.565	121.624	
	31	Wohlfahrtspflege	1.554.840	1.577.880	1.792.785	1.900.216	
	32	Pflegehaus	12.710	8.410	8.151	15.448	
	33	Obdachlosenunterkunft	2.980	4.340	4.067	3.737	
	34	Kindererholungsheim Eichenhorst	13.390	10.630	9.926	4.543	
	35	Allgemeine Städtische Krankenanstalten einschl. Medizinische Akademie	1.111.480	1.086.830	972.886	935.333	
	36	Städtisches Nahrungsmitteluntersuchungsamt am Hygienischen Institut	25.560	25.910	25.508	25.290	
	37	Versicherungsamt	109.510	109.550	103.687	105.483	
	38	Stadtplanungs- und Vermessungsamt	504.730	502.870	472.666	428.511	
	39	Baupolizei	270.750	262.330	243.641	250.303	
	40	Straßenbauverwaltung	612.710	594.890	566.213	584.591	
	41	Kanalisation	287.990	249.600	239.971	224.540	
	42	Wasserbauverwaltung	26.190	17.800	18.448	9.780	
	43	Hochbauverwaltung	378.610	360.410	358.612	325.650	
	44	Marktverwaltung	85.410	53.510	11.171	10.867	
	45	Park- und Gartenverwaltung:					
		a) Grünanlagen	114.780	114.970	107.871	97.680	
		b) Stadtwald	5.770	5.760	5.667	8.551	
		Zu übertragen	12.122.920	11.952.475	11.412.957	11.338.870	

54. Verrechnungsplan der Nebenkasse „Besoldungen“.

Statische Bezeichnung	Nr.	Bezeichnung der Einnahmen	Voranschlag 1937 <i>R.M.</i>	Voranschlag 1936 <i>R.M.</i>	Zi- ergebnis 1935 <i>R.M.</i>	Zi- ergebnis 1934 <i>R.M.</i>	Bemerkungen
		Übertrag	12.122.920	11.952.475	11.412.957	11.338.870	
	46	Friedhofsverwaltung	175.280	175.570	180.451	175.059	
	47	Feuerlöschpolizei	1.152.280	1.091.530	1.046.044	965.585	
	48	Desinfektionsanstalt	47.040	47.250	47.679	43.907	
	49	Krankentransportwesen	79.640	79.250	77.286	73.417	
	50	Liegenschaftsverwaltung:					
		a) Grundstücksverwaltung	40.180	36.060	32.112	29.920	
		b) Wohnungsverwaltung	193.630	189.880	190.843	149.560	
	51	Tonhalle	21.510	21.540	21.604	14.014	
	52	Schlacht- und Viehhof	239.750	245.470	236.816	236.741	
	—	Weggefallene Nummern	—	—	—	9.080	
		Summe A	14.072.230	13.839.025	13.245.792	13.036.153	
	B	Betriebsverwaltungen.					
	1	Hafenanlagen	389.620	374.040	368.255	339.843	
	2	Fuhrpark	190.260	151.680	147.241	150.739	
	3	Ledigenheim	4.140	4.440	3.980	4.096	
	4	Spartasse	1.069.880	981.470	963.498	838.553	
	—	Weggefallene Nummern	—	—	—	17.181	
		Summe B	1.653.900	1.511.630	1.482.974	1.350.412	
	C	Sonstige Erstattungen.					
	1	versicherungsbeiträge für Angestellte:					
		a) Arbeitgeberanteile	271.300	275.200	365.849	372.723	
		b) Arbeitnehmeranteile	76.500	72.400			
	2	Bühnenversorgung:					
		a) Arbeitgeberanteile	52.600	50.000	87.100	73.320	
		b) Arbeitnehmeranteile	52.600	50.000			
	3	Aus Rücklagen (Einbehaltungsbeträge)	35.000	30.000	31.189	—	
		Summe C	488.000	477.600	484.138	446.043	
		Summe B	1.653.900	1.511.630	1.482.974	1.350.412	
		Summe A	14.072.230	13.839.025	13.245.792	13.036.153	
		Summe der Einnahmen	16.214.130	15.828.255	15.212.904	14.832.608	

54. Verrechnungsplan der Nebenkasse „Besoldungen“.

Statistische Bezeichnung	Nr.	Bezeichnung der Ausgaben	Vor- anschlag 1937 <i>R.M.</i>	Vor- anschlag 1936 <i>R.M.</i>	Zit- ergebnis 1935 <i>R.M.</i>	Zit- ergebnis 1934 <i>R.M.</i>	Bemerkungen
	A	Gehälter der Beamten und Vergütungen der Angestellten	12.362.820	12.064.615	11.634.521	11.378.661	
	B	versicherungsbeiträge für Angestellte	347.800	347.600	365.849	372.723	
	C	Ruhegehälter und Hinterbliebenenbezüge (Beamte)	2.776.460	2.727.180	2.583.848	2.530.796	
	D	Verforgungsgebühren für Angestellte	586.850	558.860	510.397	477.108	
	E	Bühnenversorgung	105.200	100.000	87.100	73.320	
	F	Auszahlung von Einbehaltungsbeträgen	35.000	30.000	31.189	—	
		Summe der Ausgaben	16.214.130	15.828.255	15.212.904	14.832.608	
		Summe der Einnahmen	16.214.130	15.828.255	15.212.904	14.832.608	
		Gleicht sich aus.					

55. Verrechnungsplan der Nebenkasse des Zentralarbeitsamtes.

Statistische Bezeichnung	Nr.	Bezeichnung der Einnahmen	Vor- anschlag 1937 <i>R.M.</i>	Vor- anschlag 1936 <i>R.M.</i>	3½- ergebnis 1935 <i>R.M.</i>	3½- ergebnis 1934 <i>R.M.</i>	Bemerkungen
	A	Beiträge der beteiligten Haushaltspläne zur Unfallfürsorge für die städtischen Beamten.					
	1	Polizeiverwaltung	32.100	32.100	23.465	24.854	
	2	Städt. Theater	2.300	2.300	2.134	2.133	
	3	Feuerlöschpolizei	6.000	6.000	1.876	2.103	
	4	Desinfektionsanstalt	900	900	900	900	
	5	Krankentransportwesen	700	700	700	700	
	—	Weggefallene Nummern	—	—	160	1.288	
		Summe A	42.000	42.000	29.235	31.978	
	B	Beiträge der beteiligten Haushaltspläne zu den Versorgungsgebühren der Arbeiter u. zur Reichsunfallversicherung.					
	1	Haupt- und Zentralverwaltung	8.300	8.410	6.790	7.508	
	2	Baupolizei	180	184	162	250	
	3	Volksschulen	4.790	4.778	4.774	4.932	
	4	Schulgärten	510	504	305	335	
	5	Berufsschulen	510	517	517	517	
	6	Handelschulen mit freiwilligen Abendlehrgängen	990	995	995	995	
	7	Höhere Knabenschulen	640	1.532	1.381	1.532	
	8	Städt. Theater	27.300	27.226	19.540	13.327	
	9	Orchester	1.760	1.588	1.283	940	
	10	Kunstsammlungen der Stadt	1.020	1.018	845	809	
	11	Löbbecke-Museum	10	10	10	10	
	12	Stadtmuseum	230	228	193	128	
	13	Kunsthalle	380	386	347	40	
	14	Rheinhalle (Planetarium).	360	369	318	478	
	15	Landes- und Stadtbibliothek	210	214	158	133	
	16	Zoologischer Garten	3.320	3.318	2.739	2.767	
	17	Gesundheitsamt	740	672	504	1.166	
	18	Kindererholungsheim Eichenhorst	130	120	72	60	
	19	Kriegsopferfürsorge	190	190	151	153	
	20	Wohlfahrtspflege:					
		a) Wirtschaftliche Fürsorge	4.360	11.510	15.039	16.806	
		b) Pflegehaus Himmelgeister Straße	1.130	1.136	886	836	
	21	Rheinstadion	3.000	2.997	2.667	1.237	
	22	Allgemeine Städtische Krankenanstalten einschl. Medizinische Akademie	39.750	39.022	37.652	35.010	
	23	Stadtplanungs- und Vermessungsamt	2.270	2.273	1.896	2.036	
	24	Straßenbauverwaltung	46.950	44.067	33.222	28.021	
	25	Kanal- und Wasserbauamt	14.870	14.875	13.636	13.898	
	26	Fuhrpark	68.840	68.150	66.425	68.095	
	27	Hochbauverwaltung	3.290	3.221	2.778	2.509	
	28	Heizamt	9.870	9.900	8.312	8.204	
	29	Marktverwaltung	1.130	1.150	924	765	
	30	Park- und Gartenverwaltung:					
		a) Grünanlagen	24.410	23.798	16.690	15.353	
		b) Stadtwald	1.880	1.820	1.480	1.127	
		Zu übertragen	273.320	276.178	242.691	229.977	

55. Verrechnungsplan der Nebenkasse des Zentralarbeitsamtes.

Statistische Bezeichnung	Nr.	Bezeichnung der Einnahmen	Vor- anschlag 1937 <i>R.M.</i>	Vor- anschlag 1936 <i>R.M.</i>	Zi- ergebnis 1935 <i>R.M.</i>	Zi- ergebnis 1934 <i>R.M.</i>	Bemerkungen
		Übertrag	273.320	276.178	242.691	229.977	
	31	Friedhofsverwaltung	30.790	30.848	26.388	23.898	
	32	Feuerlöschpolizei	1.020	1.032	836	831	
	33	Städt. Tonhalle	2.700	2.700	603	548	
	34	Grundstücksverwaltung	130	135	96	100	
	35	Wohnungsverwaltung	220	220	166	150	
	36	Allgemeine Finanzverwaltung	270	271	220	218	
	37	Gas-, Wasser- und Elektrizitätswerke und Bade- anstalten	168.000	170.000	155.790	167.690	
	38	Hafenanlagen	48.500	50.500	48.350	43.200	
	39	Schlacht- und Viehhof	22.000	22.000	20.472	18.000	
	40	Leihanstalt	1.330	1.332	1.168	1.103	
	41	Lebigenheim	1.200	1.200	995	975	
	42	Spartasse	520	524	426	385	
	—	Weggefallene Nummern	—	60	—	113	
		Summe B	550.000	557.000	498.201	487.188	
	C	Beiträge der städtischen Arbeiter zur Ruhegeld- und Hinterbliebenenver- sicherung	142.000	128.000	145.100	137.659	
	D	Löhne	5.922.000	5.580.000	5.332.968	5.010.480	
		Zusammenstellung der Einnahmen:					
	—	Summe A	42.000	42.000	29.235	31.978	
	—	Summe B	550.000	557.000	498.201	487.188	
	—	Summe C	142.000	128.000	145.100	137.659	
	—	Summe D	5.922.000	5.580.000	5.332.968	5.010.480	
		Summe der Einnahmen	6.656.000	6.307.000	6.005.504	5.667.305	

55. Verrechnungsplan der Nebenkasse des Zentralarbeitsamtes.

Statistische Bezeichnung	Nr.	Bezeichnung der Ausgaben	Vor- anschlag 1937 <i>R.M.</i>	Vor- anschlag 1936 <i>R.M.</i>	Zi- ergebnis 1935 <i>R.M.</i>	Zi- ergebnis 1934 <i>R.M.</i>	Bemerkungen
	A	Ruhegeld- und Hinterbliebenenversor- gung der städtischen Arbeiter; Kran- kenversicherungsbeiträge für die Ver- sorgungsempfänger	575.000	575.000	556.406	539.842	
		Summe A	575.000	575.000	556.406	539.842	
	B	Erstattung von Ruhegeldbeiträgen an ausscheidende Arbeiter	25.000	25.000	17.163	19.153	
		Summe B	25.000	25.000	17.163	19.153	
	C	Laufende und einmalige Unterstützungen, Hauspflege, Invalidenversicherungs- beiträge für Arbeiter i. R.	22.000	17.000	10.912	11.066	
	D	Eigenunfallversicherung der Stadt Düsseldorf (Reichsunfallversicherung)	70.000	68.000	57.715	51.733	
	E	Unfallfürsorge für die städtischen Beamten	42.000	42.000	29.235	31.978	
	F	Löhne	5.922.000	5.580.000	5.332.968	5.010.480	
	—	Weggefallene Nummern	—	—	1.105	3.053	
		Zusammenstellung der Ausgaben:					
	—	Summe A	575.000	575.000	556.406	539.842	
	—	Summe B	25.000	25.000	17.163	19.153	
	—	Summe C	22.000	17.000	10.912	11.066	
	—	Summe D	70.000	68.000	57.715	51.733	
	—	Summe E	42.000	42.000	29.235	31.978	
	—	Summe F	5.922.000	5.580.000	5.332.968	5.010.480	
	—	Weggefallene Nummern	—	—	1.105	3.053	
		Summe der Ausgaben	6.656.000	6.307.000	6.005.504	5.667.305	
		Summe der Einnahmen	6.656.000	6.307.000	6.005.504	5.667.305	
		Gleich sich aus.					

Haushaltsplan
der Stiftungen
für 1937

56. Stiftungen.

Statistische Bezeichnung	Nr.	Bezeichnung der Stiftungen	Einnahmen				Bemerkungen
			Vor- anschlag 1937 <i>R.M.</i>	Vor- anschlag 1936 <i>R.M.</i>	Er- gebnis 1935 <i>R.M.</i>	Er- gebnis 1934 <i>R.M.</i>	
	A	Aufgewertete Stiftungen.					Mehreinnahmen sind bei der Ausgabe in Zugang zu stellen.
	41-42	Stiftungen zu Wohlfahrtszwecken:					
—	410	Für verschämte Arme	7.552	7.155	7.950	6.615	
VII 2, 12	411	Für arme Wöchnerinnen	3.810	3.634	4.512	2.362	
—	412	Zu Unterstützungen an in Düsseldorf ansässige bedürftige Kranke bzw. an bedürftige Per- sonen, die eine Krankheit überstanden haben	1.430	1.354	1.505	1.323	
—	413	Für Zwecke der Tuberkulosebekämpfung.	1.553	1.471	1.635	1.406	
—	414	Zur Unterstützung und Erziehung von Waisen und anderen hilfsbedürftigen Kindern	1.064	1.008	1.120	977	
—	415	Für Ferienkolonien	2.493	2.362	2.625	2.318	
—	416	Für Schulausflüge	494	466	518	430	
—	417	Für Kinderhorte	536	508	565	492	
—	418	Für das Städtische Pflegehaus	121	114	127	109	
—	419	Zu Unterstützungen an Blinde (Kriegsblinde ausgenommen) und zur Beschaffung von künst- lichen Armen und Beinen für Düsseldorfer, die durch Unglücksfälle ihre Gliedmaßen verloren haben	418	394	438	393	
—	420	Zur Beschaffung von Aussteuern	121	115	127	95	
—	421	Für Kriegsinvaliden und Veteranen	1.098	1.035	1.150	988	
—	422	Stiftungen für Kriegshinterbliebene	9.125	8.730	9.700	8.182	
—	423	Stiftungen für erblindete Krieger	59	56	62	—	
—	424	Hindenburgspende aus Düsseldorf-Benrath	71	68	76	65	
—	—	Weggefallene Nummern	—	—	268	6.828	
		Summe 41—42	29.945	28.470	32.378	32.583	
	43	Stipendienstiftungen:					
	430	Zur Ermöglichung einer höheren Ausbildung auf der Universität, einer technischen Hochschule oder dergl.:					
V 12	a	Zinsen	12.685	11.969	14.351	13.774	
—	b	Zuschuß aus dem Haushaltsplan der Allgem. Finanzverwaltung	2.315	8.392	10.700	10.700	
IV 4, 12	431	Zu Unterstützungen an junge Leute männlichen Geschlechts, die die höhere Schule bis zum Abiturientenexamen besuchen	1.087	1.030	1.145	960	
" 12	432	Für Erziehungsbeihilfen und Prämien	494	468	520	454	
—	433	Für Stipendien an Handwerkerschüler usw. sowie zur Ausbildung und Unterstützung von Hand- werkern	2.313	2.160	2.369	1.315	
IV 5, 12	434	Zur Förderung von Bestrebungen der Volks- bildung	136	123	136	109	
	435	Stipendienstiftung der Kunstakademie:					
V 12	a	Zinsen	598	567	630	515	
—	b	Zuschuß aus dem Haushaltsplan der Bildenden Kunst und Museen	5.000	5.000	5.000	5.000	
IV 5, 12	436	Zur Förderung des Kunstgewerbes	764	711	790	680	
—	437	Für Stipendien für Kinder von Mitgliedern des städtischen Orchesters zwecks Ausbildung in der Musik	63	59	65	57	
—	438	Christian-Bruhn-Stiftung	147	139	155	98	
IV 5, 12	439	Für Stipendien aus der Weidenhaupt-Stiftung Weggefallene Nummern	80	70	78	50	
		Summe 43	25.682	30.688	35.939	33.801	

Statistische Bezeichnung	Nr.	Verwendungszweck nach den Stiftungs- bestimmungen	Ausgaben				Bemerkungen
			Vor- anschlag 1937 <i>R.M.</i>	Vor- anschlag 1936 <i>R.M.</i>	Ist- ergebnis 1935 <i>R.M.</i>	Ist- ergebnis 1934 <i>R.M.</i>	
	A	Aufgewertete Stiftungen.					Nicht verwendete Beträge sind übertragbar.
	41-42	Stiftungen zu Wohlfahrtszwecken:					
—	410	An den Haushaltsplan der Wohlfahrtspflege .	7.552	7.155	7.950	6.615	
VII 2, 14	411a	An den Haushaltsplan der Wohlfahrtspflege .	1.905	1.817	2.292	1.181	
" 14	b	An das Wöchnerinnenheim zur unentgeltlichen Aufnahme und Pflege armer, namentlich un- verheirateter Wöchnerinnen ohne Unterschied der Konfession	1.905	1.817	2.220	1.181	
—	412	An den Haushaltsplan der Wohlfahrtspflege . .	1.430	1.354	1.505	1.323	
—	413	An den Haushaltsplan der Wohlfahrtspflege . .	1.553	1.471	1.635	1.406	
—	414	An den Haushaltsplan der Wohlfahrtspflege . .	1.064	1.008	1.120	977	
—	415	An den Haushaltsplan der Wohlfahrtspflege . .	2.493	2.362	2.625	2.318	
—	416	An den Haushaltsplan der Volksschulen	494	466	518	430	
—	417	An den Haushaltsplan der Wohlfahrtspflege . .	536	508	565	492	
—	418	An den Haushaltsplan der Wohlfahrtspflege . .	121	114	127	109	
—	419	An den Haushaltsplan der Wohlfahrtspflege . .	418	394	438	393	
—	420	An den Haushaltsplan der Wohlfahrtspflege . .	121	115	127	95	
—	421	An den Haushaltsplan der Kriegsoffiziersfürsorge .	1.098	1.035	1.150	988	
—	422	An den Haushaltsplan der Kriegsoffiziersfürsorge .	9.125	8.730	9.700	8.182	
—	423	An den Haushaltsplan der Kriegsoffiziersfürsorge .	59	56	62	—	
—	424	An den Haushaltsplan der Kriegsoffiziersfürsorge .	71	68	76	65	
—	—	Weggefallene Nummern	—	—	268	6.828	
		Summe 41—42	29.945	28.470	32.378	32.583	
	43	Stipendienstiftungen:					
V 14	430	Zur Verfügung des Schulamtes	15.000	20.361	22.639	20.997	
IV 4, 14	431	Zur Verfügung des Schulamtes	1.087	1.030	820	940	
" 14	432	Zur Verfügung des Schulamtes	494	468	448	366	
—	433	An den Haushaltsplan der Berufsschulen . .	2.313	2.160	2.369	1.315	
IV 5, 14	434	Zur Verfügung des Schulamtes	136	123	136	109	
V 14	435	An die Kunstakademie für Stipendien an begabte und bedürftige Schüler; hiervon zahlbar je 2.500 <i>R.M.</i> am 1. 4. und 1. 10. auf Scheckkonto der Direktion der Preussischen Kunstakademie in Düsseldorf bei der Sparkasse	5.598	5.567	5.630	5.515	
IV 5, 14	436	Zur Verfügung des Fachschulamtes	764	711	790	680	
—	437	An den Haushaltsplan des Orchesters	63	59	65	57	
—	438	An den Haushaltsplan der Allg. Städtischen Krankenanstalten einschl. Med. Akademie . .	147	139	155	98	
IV 5, 10	439	Zur Vermögensanlage	80	70	78	50	
		Summe 43	25.682	30.688	33.130	30.127	

56. Stiftungen.

Statistische Bezeichnung	Nr.	Bezeichnung der Stiftungen	Einnahmen				Bemerkungen
			Vor- anschlag 1937 <i>R.M.</i>	Vor- anschlag 1936 <i>R.M.</i>	Er- gebnis 1935 <i>R.M.</i>	Er- gebnis 1934 <i>R.M.</i>	
	A	Aufgewertete Stiftungen.					
	44	Stiftungen für Kunst und Wissenschaft:					
—	440	Zum Ankauf von Gemälden für die Städtische Gemäldegalerie	4.275	4.020	4.567	2.233	
—	441	Für das Lössbecke-Museum	731	693	770	664	
—	442	Für das Historische Museum	323	306	340	298	
—	443	Für das Museum Hetjens	166	157	174	151	
—	444	Für die Landes- und Stadtbibliothek	139	132	147	124	
—	445	Zu Unterstützungen an Pensionäre des städtischen Orchesters	441	400	445	350	
—	446	Für den Zoologischen Garten	152	144	160	135	
V 12	447	Für den Verein Düsseldorfer Künstler z. g. u. u. S. Weggefallene Nummern	323	305	339	284	
		Summe 44	6.550	6.157	6.942	9.727	
	45	Wohnungsstiftungen:					
—	450	Wilhelm-Schiffer-Stiftung lt. Sonderplan 1	20.716	14.340	14.750	17.568	
—	451	Abers-Stiftung lt. Sonderplan 2	228.083	205.350	218.434	230.752	
—	452	Stiftung zur Errichtung von Ledigenheimen lt. Sonderplan 3	55.234	46.610	2.874	2.242	Zu Nr. 452: Der Sonderplan 3 ist erstmalig für 1936 aufgestellt worden (vorher bei Betrieben). Die Zahlen für die Vorjahre bestehen sich nur auf die Erträge des Stiftungsvermögens.
—	453	Zur Gewährung von freier Wohnung und von Unterstützungen an ortsangehörige, gebildete, alleinstehende Damen:					
—	a	Zinsen	10.260	9.720	10.800	9.443	
VII 3, 12	b	Mieten und Pachten	500	500	545	560	
—		Weggefallene Nummern	—	—	16.000	—	
		Summe 45	314.793	276.520	263.403	260.565	
	46	Stiftungen für sonstige Zwecke:					
I 1, 12	460	Für Wohnungsgeldzuschüsse an Frauen und Töchter von höheren Beamten und Offizieren	1.809	1.714	1.905	1.627	
—	461	Zu Unterstützungen an Feuerwehrleute	188	170	188	159	
—	462	Zu Unterstützungen an Gemeindebeamte und Hinterbliebene verstorbener Gemeinde- beamten	536	508	565	468	
—	463	Witwen- und Waisenspensionsstiftung des Städti- schen Realgymnasiums und Gymnasiums:					
—	a	Zinsen	542	514	571	509	
—	b	Beiträge	258	266	—	—	
—	464	Pensions-, Witwen- und Waisensstiftung der Luifenschule	52	49	55	47	
—	465	Realgymnasiallehrer-Pensionsstiftung	150	143	158	143	
—	466	Maßberg-Stiftung (Witwen- und Waisensstiftung der Kethel-Schule)	271	257	286	249	
—	467	Für Zwecke des Tierschutzes	84	80	88	74	
—	468	Für gemeinnützige Zwecke	152	144	160	136	
IV 1, 12	469	Für den Leiter der Evangelischen Schule in Düsseldorf-Benrath	16	16	18	12	
		Summe 46	4.058	3.861	3.994	3.424	

Statistische Bezeichnung	Nr.	Verwendungszweck nach den Stiftungsbestimmungen	Ausgaben				Bemerkungen
			Vor- anschlag 1937 <i>R.M.</i>	Vor- anschlag 1936 <i>R.M.</i>	3½- ergebnis 1935 <i>R.M.</i>	3½- ergebnis 1934 <i>R.M.</i>	
	A	Aufgewertete Stiftungen.					
	44	Stiftungen für Kunst und Wissenschaft:					
—	440	An den Haushaltsplan der Bildenden Kunst und Museen	4.275	4.020	4.567	2.233	
—	441	Desgl.	731	693	770	664	
—	442	Desgl.	323	306	340	298	
—	443	Desgl.	166	157	174	151	
—	444	An den Haushaltsplan der Volksbüchereien und der Landes- und Stadtbibliothek	139	132	147	124	
—	445	An den Haushaltsplan des Orchesters	441	400	445	350	
—	446	An den Haushaltsplan des Zoologischen Gartens	152	144	160	135	
V 14	447	An den Verein Düsseldorfer Künstler z. g. u. n. S.	323	305	339	284	
—	—	Weggefallene Nummern	—	—	—	5.488	
		Summe 44	6.550	6.157	6.942	9.727	
	45	Wohnungsstiftungen:					
—	450	Laut Sonderplan 1	20.716	14.340	14.750	17.568	
—	451	Laut Sonderplan 2	228.083	205.350	218.434	230.752	
—	452	Laut Sonderplan 3	55.234	46.610	2.874	2.242	
—	453a	An den Haushaltsplan der Wohlfahrtspflege	10.260	9.720	10.800	9.864	
VII 3, 10	b	Unterhaltung des Grundbesitzes (Steuern usw.)	500	500	—	139	
—	—	Weggefallene Nummern	—	—	16.000	—	
		Summe 45	314.793	276.520	262.858	260.565	
	46	Stiftungen für sonstige Zwecke:					
I 1, 14	460	An den Haushaltsplan der Wohlfahrtspflege	1.809	1.714	1.905	1.627	
—	461	An den Haushaltsplan der Feuerlöschpolizei	188	170	188	159	
—	462	An den Haushaltsplan der Haupt- und Zentralverwaltung	536	508	565	468	
—	463	An den Haushaltsplan der Höheren Knabenschulen	800	780	571	509	
—	464	An den Haushaltsplan der Höheren Mädchenschulen	52	49	55	47	
—	465	An den Haushaltsplan der Höheren Knabenschulen	150	143	158	143	
—	466	Desgl.	271	257	286	249	
—	467	An den Haushaltsplan der Park- und Gartenverwaltung	84	80	88	74	
—	468	An den Haushaltsplan der Haupt- und Zentralverwaltung	152	144	160	136	
IV 1, 14	469	An den Leiter der Evangelischen Schule in Düsseldorf-Benrath	16	16	18	12	
		Summe 46	4.058	3.861	3.994	3.424	

Zu Nr. 452: Siehe Nr. 452 der Einnahme.

56. Stiftungen.

Statistische Bezeichnung	Nr.	Bezeichnung der Stiftungen	Einnahmen				Bemerkungen
			Vor- anschlag 1937 <i>R.M.</i>	Vor- anschlag 1936 <i>R.M.</i>	31- ergebnis 1935 <i>R.M.</i>	31- ergebnis 1934 <i>R.M.</i>	
	A	Aufgewertete Stiftungen.					
	47-48	Verschiedene stiftungsgemäß zu erfüllende Aufgaben:					
—	470	Für Grabunterhaltungen	902	706	950	647	
—	471	Für Leibrentenzahlungen	6.246	5.895	6.550	5.308	
—	472	Zuschuß von der Allgemeinen Finanzverwaltung zur Deckung der Ausgaben, soweit die übrigen Einnahmen dieser Abteilung nicht ausreichen	26.252	26.605	26.579	29.407	
—		Weggefallene Nummern	—	—	—	18	
		Summe 47—48	33.400	33.206	34.079	35.380	
	49	Stiftungserträge:					
—	490	Kapitalerträge aus dem aufgewerteten Stiftungsvermögen	82.070	368.833	110.829	—	
		Summe 49	82.070	368.833	110.829	—	
	B	Neue Stiftungen.					
V 12	50	Gesolei-Schloßmann-Stiftung	4.750	4.500	5.000	4.500	
" 12	51	Hindenburg-Stiftung	4.750	4.500	5.000	4.500	
—	52	Henkel-Stiftung	9.000	9.000	13.750	12.000	
—	53	Schwabenbräu-Stiftung	1.681	1.681	2.269	1.980	
—	54	Bruno-Wegand-Stiftung	541	541	826	721	
—	55	Stiftung für ein Denkmal	159	137	153	—	
—	56	Stiftung zugunsten der städtischen Feuerwehr zur Schaffung einer sozial-laritativen Einrichtung im Sinne der Gesolei	736	696	2.024	15.094	
—	57	Hugo-Beders-Stiftung	600	410	1.189	—	
—	58	Früherer Rheinischer Goethe-Verein	125	70	—	—	
			22.342	21.535	30.211	38.795	
		Zusammenstellung der Einnahmen:					
41-42		Stiftungen zu Wohlfahrtszwecken	29.945	28.470	32.378	32.583	
43		Stipendienstiftungen	25.682	30.688	35.939	33.801	
44		Stiftungen für Kunst und Wissenschaft	6.550	6.157	6.942	9.727	
45		Wohnungsstiftungen	314.793	276.520	263.403	260.565	
46		Stiftungen für sonstige Zwecke	4.058	3.861	3.994	3.424	
47-48		Verschiedene stiftungsgemäß zu erfüllende Aufgaben	33.400	33.206	34.079	35.380	
49		Stiftungserträge	82.070	368.833	110.829	—	
50-58		neue Stiftungen	22.342	21.535	30.211	38.795	
—		Bestand aus 1934	—	—	5.574	—	
		Summe der Einnahmen	518.840	769.270	523.349	414.275	

Zu Nr. 490: Die hier vereinnahmten Stiftungserträge werden über Ausgabe Nr. 490 an die einzelnen Stiftungen ausgeträumt.

Statistische Bezeichnung	Nr.	Verwendungszweck nach den Stiftungsbestimmungen	Ausgaben				Bemerkungen
			Vor- anschlag 1937 <i>R.M.</i>	Vor- anschlag 1936 <i>R.M.</i>	St- ergebnis 1935 <i>R.M.</i>	St- ergebnis 1934 <i>R.M.</i>	
	A	Aufgewertete Stiftungen.					
	47-48	Verschiedene stiftungsgemäß zu erfül- lende Aufgaben:					
	470	An den Haushaltsplan der Friedhofsverwaltung zur teilweisen Deckung der Kosten für die stiftungsgemäß zu unterhaltenden Gräber	902	706	950	647	
V 14	471	Rente an die St.-Sebastianus-Bruderschaft in Düsseldorf-Kaiserswerth	29	29	29	29	
" 14	472	Rente zur Fundation der samstägigen Messe in Düsseldorf-Kaiserswerth	11	11	11	11	
" 14	473	Rente für die Hagelfeier-Andachten in Düssel- dorf-Kaiserswerth	43	43	43	43	
		Leibrenten:					
VII 2, 14	474	Katharina Zehnspfennig	1.000	1.000	1.000	1.000	
" 14	475	Frau Major Ludwig Keim, Anna geb. Giese	13.125	13.125	13.125	13.125	
" 14	476	Dr. A. Klingel	6.563	6.563	6.563	6.563	
" 14	477	Wwe. Ernst Scheidt, Auguste geb. Eigenbrodt	6.562	6.562	6.562	6.562	
" 14	478	Käthe Teucher	100	100	100	100	
" 14	481	Theodor Vohsen	400	400	400	400	
" 14	482	Paula Hammers	1.800	1.800	1.800	1.800	
" 14	483	Luzie Hammers	1.800	1.800	1.800	1.800	
" 14	484	Wwe. Jos. A. Frings	120	120	120	120	
" 14	485	Helene Joppen	180	180	180	180	
	486	An den Haushaltsplan der Wohnungsverwaltung: Pflegekostenanteil von Itter	698	698	1.396	—	
I 1, 14	487	Verschiedene kleinere Ausgaben	67	69	—	—	
	—	Weggefallene Nummern	—	—	—	3.000	
		Summe 47—48	33.400	33.206	34.079	35.380	
	49	Stiftungserträge:					
	490	Zur Verteilung der Erträge auf die einzelnen Stiftungen	82.070	368.833	110.829	—	Zu Nr. 490: Siehe Nr. 490 der Einnahme.
		Summe 49	82.070	368.833	110.829	—	
	B	Neue Stiftungen.					
V 14	50	Zur Verfügung des Schulamtes	4.750	4.500	4.500	3.500	
" 14	51	Desgl.	4.750	4.500	3.550	3.600	
	52	An den Haushaltsplan der Wohlfahrtspflege	9.000	9.000	13.750	12.000	
	53	Desgl.	1.681	1.681	2.269	1.980	
	54	An den Haushaltsplan der Allg. Städtischen Krankenanstalten einschl. Med. Akademie	541	541	826	721	
	55	Zur Vermögensanlage	159	137	153	—	
	56	An den Haushaltsplan der Feuerlöschpolizei bzw. zur Vermögensanlage	736	696	1.184	15.094	
	57	Zur Verwendung für den vorgesehenen Zweck bzw. zur Vermögensanlage (durch Amt 10)	600	410	1.189	—	
	58	Zur Vermögensanlage	125	70	—	—	
			22.342	21.535	27.421	36.895	
		Zusammenstellung der Ausgaben:					
41-42		Stiftungen zu Wohlfahrtszwecken	29.945	28.470	32.378	32.583	
43		Stipendienstiftungen	25.682	30.688	33.130	30.127	
44		Stiftungen für Kunst und Wissenschaft	6.550	6.157	6.942	9.727	
45		Wohnungsstiftungen	314.793	276.520	262.858	260.565	
46		Stiftungen für sonstige Zwecke	4.058	3.861	3.994	3.424	
47-48		Verschiedene stiftungsgemäß zu erfüllende Auf- gaben	33.400	33.206	34.079	35.380	
49		Stiftungserträge	82.070	368.833	110.829	—	
50-58		Neue Stiftungen	22.342	21.535	27.421	36.895	
		Summe der Ausgaben	518.840	769.270	511.631	408.701	
		Summe der Einnahmen	518.840	769.270	523.349	414.275	
		Gleicht sich aus.					

56. Stiftungen.

Statistische Bezeichnung	Nr.	Bezeichnung der Einnahmen	Vor- anschlag 1937 <i>R.M.</i>	Vor- anschlag 1936 <i>R.M.</i>	St- ergebnis 1935 <i>R.M.</i>	St- ergebnis 1934 <i>R.M.</i>	Bemerkungen
Sonderplan 1.							
Wilhelm-Schiffer-Stiftung.							
Persönliche Einnahmen:							
		Keine Einnahmen	—	—	—	—	
Allgemeine Sacheinnahmen:							
20		Mieten	12.000	11.700	12.267	11.901	
21		Pachten	3.100	1.200	1.000	1.200	Zu Nr. 21: Darunter 2.520 RM von Wohlfahrtspflege — Sonderplan 1 —
22		Verschiedenes	50	50	27	174	
—		Weggefallene Nummern	—	—	—	3.000	
			15.150	12.950	13.294	16.275	
Besondere Einnahmen:							
40		Zinsen	1.966	1.390	1.456	1.293	
41		Tilgung	3.600	—	—	—	
			5.566	1.390	1.456	1.293	
Zusammenstellung der Einnahmen:							
—		Persönliche Einnahmen	—	—	—	—	
20-22		Allgemeine Sacheinnahmen	15.150	12.950	13.294	16.275	
40-41		Besondere Einnahmen	5.566	1.390	1.456	1.293	
Summe der Einnahmen			20.716	14.340	14.750	17.568	

Statistische Bezeichnung	Nr.	Bezeichnung der Ausgaben	Vor- anschlag 1937 <i>R.M.</i>	Vor- anschlag 1936 <i>R.M.</i>	St- ergebnis 1935 <i>R.M.</i>	St- ergebnis 1934 <i>R.M.</i>	Bemerkungen
		Sonderplan 1.					
		Wilhelm-Schiffer-Stiftung.					
		Personliche Ausgaben:					
	10	Löhne einschl. sozialer Abgaben	350	300	350	280	
			350	300	350	280	
		Allgemeine Sachausgaben:					
	20	Beitrag zu den Verwaltungskosten	1.000	1.000	1.000	1.000	Zu Nr. 20: Zahlbar am 1. 10. 1937 an Wohnungsverwaltung.
	21	Unterhaltung der Gebäude sowie des den Mietern zur Verfügung gestellten Geschäftsinventars .	2.500	3.100	2.106	5.131	
	22	Schönheitsinstandsetzungen	360	480	241	507	
	23	Gas-, Wasser- und Stromgebühren	1.500	1.700	1.461	1.529	
	24	Versicherungsbeiträge	220	220	195	190	Zu Nr. 24: Zahlbar an Rechtsamt am 1. 10. 1937 120 <i>R.M.</i> am 1. 3. 1938 100 "
	25	Steuern, Gebühren und Beiträge	5.300	5.200	5.267	5.253	
	26	Verschiedene kleinere Ausgaben	50	50	—	—	
			10.930	11.750	10.270	13.610	
		Besondere Ausgaben:					
	40	Abreibungen und Rücklagen	9.436	2.290	4.130	3.678	
			9.436	2.290	4.130	3.678	
		Zusammenstellung der Ausgaben:					
	10	Personliche Ausgaben	350	300	350	280	
	20-26	Allgemeine Sachausgaben	10.930	11.750	10.270	13.610	
	40	Besondere Ausgaben	9.436	2.290	4.130	3.678	
		Summe der Ausgaben	20.716	14.340	14.750	17.568	
		Summe der Einnahmen	20.716	14.340	14.750	17.568	
		Gleicht sich aus.					

56. Stiftungen.

Statistische Bezeichnung	Nr.	Bezeichnung der Einnahmen	Vor- anschlag 1937 <i>R.M.</i>	Vor- anschlag 1936 <i>R.M.</i>	Itz- ergebnis 1935 <i>R.M.</i>	Itz- ergebnis 1934 <i>R.M.</i>	Bemerkungen
		<u>Sonderplan 2.</u>					
		Adersjche Wohnungsstiftung.					
		Personliche Einnahmen:					
		Keine Einnahmen	—	—	—	—	
			—	—	—	—	
		Allgemeine Sacheinnahmen:					
20		Mieten	225.000	203.720	201.257	197.466	
21		Pachten	100	80	88	102	
22		Erstattung von Steuern	1.500	1.500	2.054	1.926	
23		Verchiedenes	50	50	2.050	61	
—		Weggefallene Nummern	—	—	—	20.000	
			226.650	205.350	205.449	219.555	
		Besondere Einnahmen:					
40		Zinsen	1.433	—	12.985	11.197	
			1.433	—	12.985	11.197	
		Zusammenstellung der Einnahmen:					
—		Personliche Einnahmen	—	—	—	—	
20-23		Allgemeine Sacheinnahmen	226.650	205.350	205.449	219.555	
40		Besondere Einnahmen	1.433	—	12.985	11.197	
		Summe der Einnahmen	228.083	205.350	218.434	230.752	

Statistische Bezeichnung	Nr.	Bezeichnung der Ausgaben	Vor- anschlag 1937 <i>R.M.</i>	Vor- anschlag 1936 <i>R.M.</i>	St- ergebnis 1935 <i>R.M.</i>	St- ergebnis 1934 <i>R.M.</i>	Bemerkungen
Sonderplan 2.							
Adersche Wohnungsstiftung.							
Persönliche Ausgaben:							
	10	Löhne einschl. sozialer Abgaben	5.000	3.800	4.000	3.720	
			5.000	3.800	4.000	3.720	
Allgemeine Sachausgaben:							
	20	Beitrag zu den Verwaltungskosten	12.000	12.000	12.000	12.000	Zu Nr. 20: Zahlbar am 1. 10. 1937 an Wohnungsverwaltung.
	21	Unterhaltung der Gebäude sowie des den Mietern zur Verfügung gestellten Geschäftsinventars .	50.000	48.200	34.384	40.276	
	22	Schönheitsinstandsetzungen	7.000	6.900	5.617	6.089	
	23	Gas-, Wasser- und Stromgebühren	18.000	17.500	16.242	16.073	
	24	Versicherungsbeiträge	715	715	585	624	Zu Nr. 24: Zahlbar an Rechtsamt am 1. 10. 1937 85 R.M. am 1. 3. 1938 630 „
	25	Steuern, Gebühren und Beiträge	36.500	47.100	33.341	33.349	
	26	Verschiedene kleinere Ausgaben	300	300	175	286	
			124.515	132.715	102.344	108.697	
Besondere Ausgaben:							
	40	Zinsen	40.000	65.000	73.861	68.705	
	41	Tilgung	20.000				
	42	Abschreibungen und Rücklagen	38.568	3.835	38.229	49.630	
			98.568	68.835	112.090	118.335	
Zusammenstellung der Ausgaben:							
	10	Persönliche Ausgaben	5.000	3.800	4.000	3.720	
	20-26	Allgemeine Sachausgaben	124.515	132.715	102.344	108.697	
	40-42	Besondere Ausgaben	98.568	68.835	112.090	118.335	
		Summe der Ausgaben	228.083	205.350	218.434	230.752	
		Summe der Einnahmen	228.083	205.350	218.434	230.752	
		Gleicht sich aus.					

56. Stiftungen.

Statistische Bezeichnung	Nr.	Bezeichnung der Einnahmen	Vor- anschlag 1937 <i>R.M.</i>	Vor- anschlag 1936 <i>R.M.</i>	31- ergebnis 1935 <i>R.M.</i>	31- ergebnis 1934 <i>R.M.</i>	Bemerkungen
		Sonderplan 3.					
		Stiftung zur Errichtung von Ledigenheimen.					
		Persönliche Einnahmen:					
		Keine Einnahmen	—	—	—	—	
			—	—	—	—	
		Allgemeine Sacheinnahmen:					
20		Mieten	50.000	43.700	46.397	43.729	
21		Erfattung von Fernsprechgebühren	50	50	48	48	
22		Für verkaufte Badekarten	190	190	219	175	
23		Verschiedenes	—	—	51	100	
—		Beggefallene Nummern	—	60	—	64	
			50.240	44.000	46.715	44.116	
		Besondere Einnahmen:					
40		Zinsen aus der Wilhelm-Auguste-Viktoria-Stif- tung	2.994	2.610	2.874	2.242	
			2.994	2.610	2.874	2.242	
		Einmalige Einnahmen:					
60		Entnahme aus der Rücklage	2.000	—	—	—	
			2.000	—	—	—	
		Zusammenstellung der Einnahmen:					
—		Persönliche Einnahmen	—	—	—	—	
20-23		Allgemeine Sacheinnahmen	50.240	44.000	46.715	44.116	
40		Besondere Einnahmen	2.994	2.610	2.874	2.242	
60		Einmalige Einnahmen	2.000	—	—	—	
		Summe der Einnahmen	55.234	46.610	49.589	46.358	

Statistische Bezeichnung	Nr.	Bezeichnung der Ausgaben	Vor- anschlag 1937 <i>R.M.</i>	Vor- anschlag 1936 <i>R.M.</i>	3½- ergebnis 1935 <i>R.M.</i>	3½- ergebnis 1934 <i>R.M.</i>	Bemerkungen
Sonderplan 3.							
Stiftung zur Errichtung von Ledigenheimen.							
Persönliche Ausgaben:							
	10	Gehälter	4.286	4.440	4.110	4.096	
	11	Löhne einschl. sozialer Abgaben	18.500	17.750	18.371	19.017	
	12	Versorgungsgebührrnisse für Arbeiter	1.200	1.200	1.200	975	
			23.986	23.390	23.681	24.088	
Allgemeine Sachausgaben:							
	20	Beitrag zu den Verwaltungskosten	950	950	950	927	Zu Nr. 20: zahlbar am 1. 10. 1937 an Wohnungsverwaltung.
	21	Gebäudeunterhaltung	4.550	5.100	4.579	5.050	Zu Nr. 21: Darunter 45 <i>R.M.</i> zahlbar am 1. 3. 1938 an Hochbauverwaltung.
	22	Ergänzung und Unterhaltung des Inventars	5.000	—	1.550	—	
	23	Heizungskosten und -instandsetzungen	5.700	5.650	5.536	5.408	Zu Nr. 23: für Heisamt.
	24	Gas-, Wasser- und Stromgebühren	4.500	4.350	4.460	4.442	
	25	Versicherungsbeiträge, Einrückungs- und Fern- sprechgebühren	750	750	567	731	Zu Nr. 25: Davon zahlbar an Rechtsamt am 1. 10. 1937 50 <i>R.M.</i> am 1. 3. 1938 220 "
	26	Steuern, Gebühren und Beiträge	750	750	734	747	
	27	Zeitungen und Zeitschriften	200	120	120	115	
	28	Verschiedene kleinere Ausgaben	350	250	325	347	
			22.750	17.920	18.821	17.767	
Besondere Ausgaben:							
	40	Zinsen	512	1.450	1.512	1.532	
	41	Tilgung	1.000				
	42	Rücklagen	4.986	3.850	5.575	2.971	
			6.498	5.300	7.087	4.503	
Einmalige Ausgaben:							
	60	Instandsetzung des Linoleumbelages in der Steuertasse 9 im Gebäude des Ledigenheimes	2.000	—	—	—	Zu Nr. 60: für Hochbauverwaltung.
			2.000	—	—	—	
Zusammenstellung der Ausgaben:							
	10-12	Persönliche Ausgaben	23.986	23.390	23.681	24.088	
	20-28	Allgemeine Sachausgaben	22.750	17.920	18.821	17.767	
	40-42	Besondere Ausgaben	6.498	5.300	7.087	4.503	
	60	Einmalige Ausgaben	2.000	—	—	—	
		Summe der Ausgaben	55.234	46.610	49.589	46.358	
		Summe der Einnahmen	55.234	46.610	49.589	46.358	
		Gleicht sich aus.					

56. Stiftungen.

Nr.	Bezeichnung der Stiftung	Ursprünglicher Kernwert der Stiftung M	Voraus- sichtlicher Kapitalbestand am 1. 4. 1937 RM	Bemerkungen
A. Aufgewertete Stiftungen.				
Stiftungen zu Wohlfahrtszwecken.				
41 u. 42	Für verschämte Arme:			
Zu Nr. 410 des Hshpl.				
1	Allgemeine Armenstiftungen mit den darin enthaltenen älteren Stiftungen:			
	a) Stifts-Spende		53.700	
	b) Sprunt-Stiftung			
	c) Kreuzherren-Spende			
	d) Heymannsche Stiftung			
	e) Rosellen-Stiftung			
	f) Dingers-Stiftung			
	g) Wittladen-Stiftung			
	h) Hilden-Stiftung			
	i) Grevel-Stiftung			
	k) Regeljan-Stiftung			
	l) Ruff-Stiftung			
2	Fürstlich Hohenzollernsche Stiftung für Witwen	3.100		
3	Robert-Weßhoff-Stiftung	12.300		
4	Albert-Poensgen-Stiftung	15.000		
5	Schramm-Stiftung	31.000		
6	Baum-Stiftung	6.000		
7	Rudolf-Lupp-Stiftung	10.000		
8	Albert-Habrichs-Stiftung	25.000		
9	Louis-Haniel-Stiftung	75.000		
10	Leonhard-Scheuer-Stiftung	6.060		
11	Springmann-Stiftung	49.880		
12	Christian-Trinlaus-Stiftung	10.320		
13	Franz-Haniel-Stiftung	127.000		
14	Stiftung der Eheleute Pet. Sim. Engels	50.000		
15	Gustav-Herzfeld-Stiftung	20.000		
16	C.-Weiler-Stiftung	10.525		
17	Wwe.-Wilhelm-Weiler-Stiftung	31.575		
18	Wwe.-Heinrich-W.-Spemann-Stiftung	3.105		
19	Familie-Höltgen-Stiftung	300.000		
20	Weßhoff-Stein-Stiftung	100.000		
21	Karl-Honsberg-Stiftung	100.000		
22	August-Courth-Stiftung	20.000		
23	Herz-Stiftung	10.195		
24	Heinrich-Piel-Stiftung	20.000		
25	Brinken-Stiftung	11.040		
26	Diergardt-Stiftung (Rath)	1.500		
27	Ludwig-Schmitz-Stiftung (Unterrath)	1.000		
28	Friedrich-Corsten-Stiftung	300		
29	Prinzessin-Friedrich-von-Preußen-Stiftung (Eller)	1.370		
30	Friedrich-Bohwinkel-Stiftung (Eller)	20.000		
31	Peter-Lethen-Stiftung	5.000		
32	Anton-Schmitz-Stiftung	8.000		
33	Franz-Bödefeld-Stiftung	1.000		
34	Wenberg-Stiftung	20.000		
35	Henriette-Feller- und Amalie-Raden-Stiftung	14.300		
36	Karl-Weiler-Stiftung	272.010		
37	Friedrich-Jlender-Stiftung	5.700		
38	Dr. med. Wolfgang-Teucher-Armen-Stiftung	28.400		
39	Emil-von-Gahlen-Stiftung	9.530		
40	Karl-Weiler-Stiftung	110.575		
	Summe	1.599.485	159.000	
	Zu übertragen	—	159.000	

56. Stiftungen.

Nr.	Bezeichnung der Stiftung	Ursprünglicher Nennwert der Stiftung M	Voraus- sichtlicher Kapitalbestand am 1. 4. 1937 SM	Bemerkungen
	Übertrag	—	159.000	
411	Stiftungen für arme Wöchnerinnen:			
41	Fürstlich Hohenzollernsche Stiftung für arme Wöchnerinnen . . .	1.940		
42	Elisen-Stiftung	6.060		
43	Theodor-Frandsen-Stiftung (Rath)	12.000		
44	Emil-Amalie-von-Gahlen-Stiftung	28.500		
45	Otto-Fellinger-Stiftung II	20.000		
46	Franz-Haniel-Stiftung	100.000		
47	Henriette-Fellinger-Stiftung	20.290		
48	Josef-Dönnies-Stiftung	199.842		
49	Stiftung Erben Lindhorst	17.600		
	Summe	406.232	80.200	
412	Stiftungen zu Unterstützungen an in Düsseldorf ansässige bedürftige Kranke:			
50	Michael-und-Henriette-Simons-Stiftung	107.500		
51	Geb Brüder-Michael-und-Andreas-Piel-Stiftung	160.000		
52	Michael-und-Henriette-Simons-Stiftung II	10.200		
	Summe	277.700	30.100	
413	Stiftung für Zwecke der Tuberkulosebekämpfung:			
53	Georg-Poensgen-Stiftung	300.565	32.700	
414	Stiftungen zur Unterstützung und Erziehung von Waisen und anderen hilfsbedürftigen Kindern:			
54	Waisenstiftung der Friedrichstadt	9.460		
55	Quacksche Waisenstiftung	4.310		
56	Louis-Kniffler-Stiftung	7.500		
57	Theresia-Stiftung	11.100		
58	Viktor-Müllersche Waisenstiftung	9.000		
59	Moritz-und-Fanny-Deiffmann-Stiftung	50.000		
60	Karl-Garnich-Stiftung (Teilbetrag)	10.000		
61	Wilhelm-Auguste-Stiftung	32.090		
62	Stiftung der Fa. Leonh. Diez, A.-G.	9.500		
63	Otto-Fellinger-Stiftung I	28.930		
64	Moritz-und-Friedr. Sartorius-Stiftung (Teilbetrag)	15.000		
	Summe	186.890	22.400	
415	Stiftungen für Ferienkolonien:			
65	Maria-Herzfeld-Stiftung	20.000		
66	Ulenberg-Stiftung	70.000		
67	Stiftungen ungenannter Düsseldorfer Wohltäter	108.050		
68	Karl-Weiler-Stiftung III	10.000		
69	Anna-Blech-Stiftung	3.000		
70	Eduard-und-Helene-Pieper-Stiftung	50.000		
71	Moritz-und-Frieda-Sartorius-Stiftung	15.000		
72	Stiftung der Wwe. S. August Flender, geb. Klein	9.600		
73	Karl-Garnich-Stiftung (Teilbetrag)	20.000		
74	Gustav-und-Maria-Herzfeld-Stiftung	100.000		
	Summe	405.650	52.500	
	Zu übertragen	—	376.900	

56. Stiftungen.

Nr.	Bezeichnung der Stiftung	Ursprünglicher Nennwert der Stiftung M	Voraus- sichtlicher Kapitalbestand am 1. 4. 1937 RM	Bemerkungen
	Übertrag	—	376.900	
416	Stiftung für Schulausflüge:			
75	Elfriede-Bohwinkel-Stiftung	95.000	10.400	
417	Stiftung für Kinderhorte:			
76	Emil-und-Grete-Jagenberg-Stiftung	88.925	11.300	
—	Stiftungen zur Förderung der Jugendpflege bzw. zur Errichtung eines Jugendheimes:			
77	Kaiser-Wilhelm-Jubiläums-Stiftung	594.240		
78	August-Bensen-Stiftung	20.000		
	Summe	614.240	—	Das Kapital ist aufgebraucht.
418	Stiftungen für das städtische Pflegehaus:			
79	Karl-Weiler-Stiftung X	17.450		
80	Dieselbe XI	5.850		
	Summe	23.300	2.550	
419	Stiftungen zu Unterstützungen an Blinde (Kriegsblinde ausgenommen) und zur Beschaffung von künstlichen Armen und Beinen für Düsseldorfer, die durch Un- glücksfälle Gliedmaßen verloren haben u. a.:			
81	Dr.-Mooren-Stiftung	16.160		
82	Stiftung zur Unterstützung Überschwemmter	14.590		
83	Karl-Garnich-Stiftung	49.900		
	Summe	80.650	8.800	
420	Stiftung zur Beschaffung von Aussteuern:			
84	Peter-Josef-Weidenhaupt-Stiftung I	20.250	2.550	
421	Stiftungen für Kriegsinvaliden und Veteranen:			
85	Stiftung zum Andenken an die Feier der 50jährigen Vereinigung der Rheinlande mit der Krone Preußens (Jubelstiftung)	3.000		
86	von-Heister-Stiftung	6.000		
87	Stiftung des konservativen Vereins zu Düsseldorf	450		
88	Stiftung zur Erinnerung an die Jubiläumsfeier am 15. Mai 1865	300		
89	Reinhard-Peynen-Stiftung	50.000		
90	Mannesmann-Röhrenwerke-Stiftung	91.670		
91	Emil-Jagenberg-Stiftung	10.000		
92	Dr.-Schmittmann-Stiftung	16.780		
93	Rudolf-Schnütgen-Stiftung	10.000		
94	Albert-Schöndorff-Stiftung	10.000		
95	Viktoria-National-Invaliden- u. Kaiser-Wilhelm-Stiftung	14.000		
	Summe	212.200	23.212	
422	Nationalstiftung für Kriegshinterbliebene:			
96	Sybel-Hausmann-Stiftung	20.000		
97	Nationalstiftung für die Hinterbliebenen der im Kriege Gefallenen	1.706.700		
98	Kriegshinterbliebenen-Stiftung Düsseldorf-Benrath	104.420		
	Summe	1.831.120	194.000	
	Zu übertragen	—	629.712	

Nr.	Bezeichnung der Stiftung	Ursprünglicher Nennwert der Stiftung M	Voraus- sichtlicher Kapitalbestand am 1. 4. 1937 RM	Bemerkungen
	Übertrag	—	629.712	
423	Stiftungen für erblindete Krieger:			
99	Stiftungen für erblindete Krieger	7.300	1.250	
424,100	Hindenburgspende aus Düsseldorf-Venrath	—	1.510	
43	Stipendienstiftungen.			
430	Stipendienstiftungen zur Ermöglichung einer höheren Ausbildung auf der Universität, einer technischen Hoch- schule oder dergleichen:			
1	Mulastiftung	15.275		
2	Aders-Dönnies-Stiftung	1.216.710		
3	Mhl-Stiftung	929.070		
4	Peter-Josef-Weidenhaupt-Stiftung II	20.235		
	Summe	2.181.290	267.064	
431	Stiftungen zur Unterstützung an junge Leute männlichen Geschlechts, die die höhere Schule bis zum Abiturien- tenexamen besuchen:			
5	Zentges-Laurentius-Stiftung	200.000		
6	Abele-Hiby-Stiftung	10.000		
	Summe	210.000	22.900	
432	Stiftungen für Erziehungsbeihilfen und Prämien:			
7	Küpper-Stiftung	4.000		
8	Dieselbe	40.000		
9	Dieselbe	50.000		
10	Friedrich-Bohwinkelsche Schulstiftung	1.500		
	Summe	95.500	10.400	
433	Stiftungen für Stipendien an Handwerkerschüler usw. sowie zur Ausbildung und Unterstützung von Handwerkern:			
11	Josef-Dommes-Stiftung (Heerdt)	6.000		
12	Lieber-Stiftung	4.900		
13	Josef-Dönnies-Stiftung ($\frac{1}{2}$ des Wertes)	199.843		
14	Peter-Josef-Weidenhaupt-Stiftung III	20.235		
	Summe	230.978	48.700	
434	Stiftungen zur Förderung von Bestrebungen der Volks- bildung:			
15	Ungenannte Stifter	20.000		
16	Wwe.-Joh.-Friedrich-Flender-Stiftung	1.900		
	Summe	21.900	2.865	
435	Stipendienstiftungen der Kunstakademie:			
17	Wetter-Stiftung	15.575		
18	Stipendienstiftung der Stadt Düsseldorf anlässlich der 100-Jahr- feier der Kunstakademie	100.000		
	Summe	115.575	12.600	
	Zu übertragen	—	997.001	

56. Stiftungen.

Nr.	Bezeichnung der Stiftung	Ursprünglicher Nennwert der Stiftung M	Voraus- sichtlicher Kapitalbestand am 1. 4. 1937 RM	Bemerkungen
	Übertrag	—	997.001	
436	Stipendienstiftungen zur Förderung des Kunstgewerbes:			
19	Stipendienstiftung der Kunstgewerbeschule	23.900		
20	Aders-Stiftung zum Vorteil der Kunstgewerbeschule	10.795		
21	Friedrich-Bohwinkel-Stiftung	50.000		
22	Stiftung eines ungenannten Düsseldorfer Bürgers	20.000		
23	Henny-Kummerfeld-Stiftung	2.000		
	Summe	106.695	16.101	
437	Stiftung für Stipendien für Kinder von Mitgliedern des städtischen Orchesters zwecks Ausbildung in der Musik:			
24	August-Sohl-Stiftung	12.000	1.326	
438	Stiftung zur Unterstützung hilfsbedürftiger Studenten der Medizin und der Zahnheilkunde an der Medizini- schen Akademie:			
25	Christian-Bruhn-Stiftung	—	3.100	
439	Stiftung für Stipendien:			
26	Peter-Josef-Weidenhaupt-Stiftung IV	10.400	1.700	
44	Stiftungen für Kunst und Wissenschaft.			
440	Stiftungen zum Ankauf von Gemälden für die städtische Gemäldegalerie:			
1	Franz-Daniel-Stiftung	100.000		
2	Eberhard-de-Simon-Stiftung I	141.330		
3	Hermann-Krüger-Stiftung	100.000		
4	Karl-Weiler-Stiftung VI.	64.460		
5	Bondey-Burberg-Stiftung	33.620		
	Summe	439.410	90.000	
441	Stiftungen für das Lössbede-Museum:			
6	Lössbede-Museums-Stiftung	140.500		
7	Bwe.-Karl-Friedrich-Stiftung	1.060		
	Summe	141.560	15.400	
442	Stiftungen für das Historische Museum:			
8	Karl-Weiler-Stiftung IX	11.550		
9	Gelsenkirchener-Gußstahl-und-Eisenwerke-Stiftung	51.000		
	Summe	62.550	6.800	
	Zu übertragen	—	1.131.428	

56. Stiftungen.

Nr.	Bezeichnung der Stiftung	Ursprünglicher Nennwert der Stiftung <i>M</i>	Voraus- sichtlicher Kapitalbestand am 1. 4. 1937 <i>RM</i>	Bemerkungen
	Übertrag	—	1.131.428	
443	Stiftung für das Museum Hetjens:			
10	Museumsstiftung Hetjens	47.000	3.500	
444	Stiftung für die Landes- und Stadtbibliothek:			
11	Dr.-Lacomblet-Stiftung	3.000		
12	Eberhard-de-Simon-Stiftung II	28.270		
	Summe	31.270	2.940	
445	Stiftungen zu Unterstützungen an Pensionäre des städtischen Orchesters:			
13	Karl-Weiler-Stiftung II	10.530		
14	Karl-Weiler-Stiftung XII	22.950		
	Summe	33.480	9.284	
446	Stiftung für den Zoologischen Garten:			
15	Karl-Weiler-Stiftung VIII	29.390	3.200	
447	Stiftungen für den Verein Düsseldorfer Künstler z. g. u. u. S.:			
16	Gustav-Poensgen-Stiftung	56.040		
17	Dr.-Mooren-Stiftung	6.150		
	Summe	62.190	6.800	
45	Wohnungsstiftungen.			
	Stiftung zur Beschaffung von billigen und gesunden Wohnungen für bedürftige Arbeiter:			
450,1	Schiffer-Stiftung und Immobilienvermögen	75.060	33.249	
451,2	Abersche Wohnungsstiftung und Immobilienvermögen	310.230	30.176	
452	Stiftung zur Errichtung von Ledigenheimen:			
3	Wilhelm-Auguste-Viktoria-Stiftung	214.690	63.046	
	Zu übertragen	—	1.283.623	

56. Stiftungen.

Nr.	Bezeichnung der Stiftung	Ursprünglicher Nennwert der Stiftung M	Voraus- sichtlicher Kapitalbestand am 1. 4. 1937 RM	Bemerkungen
	Übertrag	—	1.283.623	
453	Stiftungen zur Gewährung von freier Wohnung und von Unterstützungen an ortsangehörige, gebildete, alleinstehende Damen:			
4	E.-G.-Trinkaus-Stiftung	3.620		
5	Dr.-Joseph-Wolff-Stiftung	50.000		
6	Gangel-Burmann-Stiftung	120.500		
	Summe	174.120	216.000	
46	Stiftungen für sonstige Zwecke.			
460	Stiftung für Wohnungsgeldzuschüsse an Frauen und Töchter höherer Beamten und Offiziere:			
1	Gustav-Poensgen-Stiftung	350.100	38.100	
461	Stiftungen zur Unterstützung an Feuerwehrleute:			
2	Stiftung zur Belohnung der Mannschaft für bewiesenen persönlichen Mut	6.175		
3	Stiftungen zu Feuerwehrunterstützungen:			
	a) Leonhard Diez, A.-G.			
	b) Geheimrat Dr. von Sieglin			
	c) Düsseldorfer Bürger und Firmen	17.350		
	d) Kartäuserkloster			
	e) Julius Schulte, Söhne			
	f) Gerresheimer Glashüttenwerke			
	Summe	23.525	3.957	
462	Stiftung zu Unterstützungen an Gemeindebeamte und Hinterbliebene verstorbener Gemeindebeamten:			
4	Stiftung für Beamtenunterstützung	103.700	11.300	
463, 5	Witwen- und Waisen-Pensionsstiftung des städt. Realgymnasiums und Gymnasiums	105.130	11.420	
464, 6	Pensions-Witwen- und Waisenstiftung der Luifenschule	10.115	1.100	
465, 7	Realgymnasiallehrer-Pensionsstiftung	29.190	3.170	
466	Stiftung zu Unterstützungen an Witwen und Waisen von Lehrern der Schule an der Kethelstraße:			
8	Rasberg-Stiftung (Witwen- und Waisenstiftung der Kethel-Schule)	50.200	5.710	
	Zu übertragen	—	1.574.380	

Nr.	Bezeichnung der Stiftung	Ursprünglicher Nennwert der Stiftung M.	Voraus- sichtlicher Kapitalbestand am 1. 4. 1937 M.	Bemerkungen
	Übertrag	—	1.574.380	
467	Stiftung für Zwecke des Tierschutzes:			
9	Heinrich-Viel-Stiftung	14.490	1.770	
468	Stiftung für gemeinnützige Zwecke:			
10	Albert-Habrichs-Stiftung	25.000	3.200	
469	Stiftung für den Leiter der Evangelischen Schule in Düsseldorf-Benrath:			
11	Grevell'sche Stiftung	2.400	350	
47	Verschiedene stiftungsgemäß zu erfüllende Aufgaben.			
470, 1	Für Grabunterhaltungen		19.000	
471, 2	Für Leibrentenzahlungen		131.500	
	B. Neue Stiftungen.			
50	Stipendienstiftung für hervorragend begabte Personen beiderlei Geschlechts:			
1	Gesolei-Schloßmann-Stiftung		100.000	
51	Studienstiftung für bedürftige, begabte und würdige Personen, insbesondere Kriegsbeschädigte:			
2	Hindenburg-Stiftung		100.000	
52	Stiftung zur Vinderung großer Not:			
3	Hentel-Stiftung		200.000	
53	Stiftung zur Berufsausbildung bedürftiger Kinder:			
4	Schwabenbräu-Stiftung		39.538	
54	Stiftung zur Erforschung der Krebskrankheit:			
	Bruno-Weygand-Stiftung		12.020	
55	Stiftung für ein Denkmal		3.350	
56	Stiftung zugunsten der Feuerwehr		15.500	
57	Hugo-Webers-Stiftung		15.207	
58	Vermögen des früheren Rheinischen Goethe-Vereins für Festspiele in Düsseldorf		10.000	
			2.225.815	

Haushaltsplan für 1937

Abschnitt: Betriebe

Abschnitt: Betriebe.
57. Städtisches Gaswerk.

Aufwendungen	Gewinn- und Verlustrechnung 1935	Voranschlag 1937
	<i>R.M.</i>	<i>R.M.</i>
Gehälter und Löhne	2.138.704,95	2.450.000,—
Anderer Betriebsunkosten	3.595.042,63	3.730.000,—
Abschreibungen und Rückstellungen	418.519,33	649.420,—
Steuern	306.803,05	130.000,—
Außergewöhnliche Aufwendungen	40.089,84	—
Vorabgaben an die Stadt:		
a) Finanzabgabe und Körperschaftsteuer	600.810,—	567.290,—
b) Straßenbenutzungsgebühr	1.078.270,—	1.111.790,—
c) Straßenbeleuchtung	850.000,—	850.000,—
d) Lohn- und Gehaltskürzungen	228.000,—	228.000,—
Bilanzgewinn	306.564,47	—
Summe	9.562.804,27	9.716.500,—

58. Städtisches Wasserwerk.

Aufwendungen	Gewinn- und Verlustrechnung 1935	Voranschlag 1937
	<i>R.M.</i>	<i>R.M.</i>
Gehälter und Löhne	939.988,21	925.000,—
Anderer Betriebsunkosten	686.304,05	680.000,—
Abschreibungen und Rückstellungen	440.879,98	700.000,—
Zinsen	175.345,68	150.000,—
Abschreibung auf Disagio	18.950,—	18.950,—
Steuern	54.700,28	55.000,—
Außergewöhnliche Aufwendungen	7.631,—	—
Vorabgaben an die Stadt:		
a) Finanzabgabe und Körperschaftsteuer	860.150,—	803.020,—
b) Straßenbenutzungsgebühr	1.207.700,—	1.264.830,—
c) Kosten der öffentlichen Wasserversorgung	120.000,—	120.000,—
d) Lohn- und Gehaltskürzungen	86.000,—	86.000,—
Bilanzgewinn	726.875,50	483.700,—
Summe	5.324.524,70	5.286.500,—

Abschnitt: Betriebe.
57. Städtisches Gaswerk.

Erträge	Gewinn- und Verlustrechnung 1935	Voranschlag 1937
	<i>R.M.</i>	<i>R.M.</i>
Umsätze aus regelmäßigen Betriebsleistungen:		
a) Gasumsatz	6.294.079,04	6.450.000,—
b) Hebegebühren	404.407,69	410.000,—
c) Koksumsatz	1.820.650,06	1.850.000,—
d) Teerumsatz	281.718,36	260.000,—
e) Ammoniakumsatz	137.295,87	130.000,—
f) Benzol-Vorprodukt-Umsatz	316.395,68	380.000,—
g) Hausanschlüsse	49.916,83	—
h) Sperrkosten	9.881,98	8.000,—
Umsätze aus sonstigen Leistungen und Lieferungen:		
Miet- und Pachteinnahmen	11.194,37	11.500,—
Sonstige Erträge	180.437,93	180.000,—
Zins- und Kapitalerträge	14.269,16	20.000,—
Außergewöhnliche Erträge: Verwaltungskostenbeiträge aus Teilzahlungs- und Finanzierungsgeschäften		
	17.742,89	17.000,—
Aus Verkauf von Altmaterial	22.737,66	—
Zuschüsse: Baukostenzuschüsse Dritter	2.076,75	—
Summe	9.562.804,27	9.716.500,—

58. Städtisches Wasserwerk.

Erträge	Gewinn- und Verlustrechnung 1935	Voranschlag 1937
	<i>R.M.</i>	<i>R.M.</i>
Umsätze aus regelmäßigen Betriebsleistungen:		
a) Wasserumsatz	4.822.115,77	4.825.000,—
b) Hebegebühren	341.757,09	345.000,—
c) Hausanschlüsse	36.823,98	—
d) Sperrkosten	4.766,84	5.000,—
Umsätze aus sonstigen Leistungen und Lieferungen:		
Miet- und Pachteinnahmen	30.026,15	30.000,—
Anteilige Verwaltungskostenbeiträge aus Teilzahl- u. Finanzierungsgeschäften	8.871,44	8.500,—
Kursgewinn aus getilgter Dollarschuld	67.197,—	65.000,—
Übernommener Kassenbestand W. W. Ludenberg u. G.	962,48	—
Aus Verkauf von Altmaterial	3.485,67	—
Baukostenzuschüsse Dritter	8.518,28	8.000,—
Summe	5.324.524,70	5.286.500,—

Abschnitt: Betriebe.
59. Städtisches Elektrizitätswerk.

Aufwendungen	Gewinn- und Verlustrechnung 1935 <i>R.M.</i>	Voranschlag 1937 <i>R.M.</i>
Gehälter und Löhne	2.142.996,12	2.240.000,—
Andere Betriebsunkosten	2.542.975,49	3.400.000,—
Abschreibungen und Rückstellungen	1.353.261,36	3.170.000,—
Zinsen	225.298,63	185.000,—
Abschreibung auf Disagio	23.400,—	23.400,—
Steuern	136.959,71	150.000,—
Zuschuß für Arbeitsbeschaffung	44,16	—
Außergewöhnliche Aufwendungen	52.365,92	—
Vorabgaben an die Stadt:		
a) Finanzabgabe und Körperschaftsteuer	2.666.280,—	2.460.860,—
b) Straßenbenutzungsgebühr	2.497.320,—	2.702.740,—
c) Straßenbeleuchtung und Unterhaltung der öffentlichen Uhren	350.000,—	350.000,—
d) Lohn- und Gehaltskürzungen	204.000,—	204.000,—
Bilanzgewinn	2.008.273,47	66.000,—
Summe	14.203.174,86	14.952.000,—

60. Städtisches Fernheizwerk.

Aufwendungen	Gewinn- und Verlustrechnung 1935 <i>R.M.</i>	Voranschlag 1937 <i>R.M.</i>
Gehälter und Löhne	6.576,56	6.700,—
Andere Betriebsunkosten	33.786,34	34.000,—
Abschreibungen	7.760,—	8.000,—
Zinsen	5.615,02	5.500,—
Steuern	70,27	70,—
Bilanzgewinn	4.719,25	730,—
Summe	58.527,44	55.000,—

Abschnitt: Betriebe.
59. Städtisches Elektrizitätswerk.

Erträge	Gewinn- und Verlustrechnung 1935 <i>R.M.</i>	Voranschlag 1937 <i>R.M.</i>
Umsätze aus regelmäßigen Betriebsleistungen:		
a) Stromumsatz	12.699.070,08	13.560.000,—
b) Hebegebühren	975.670,46	1.025.000,—
c) Hausanschlüsse	40.826,84	—
d) Sperrkosten	9.887,59	10.000,—
e) Dampfumsatz	58.883,85	60.000,—
f) Andere regelmäßige Betriebsleistungen	32.834,44	—
Umsätze aus sonstigen Leistungen und Lieferungen:		
Miet- und Pachteinnahmen	49.663,34	50.000,—
Sonstige Erträge	166.266,72	170.000,—
Außergewöhnliche Erträge:		
Kursgewinn aus getilgter Dollarschuld	83.565,50	60.000,—
Verwaltungskostenbeiträge aus Teilzahlungs- und Finanzierungsgeschäften	17.742,89	17.000,—
Erstattete Straßenbaukosten Kettwiger Straße	16.354,—	—
Aus Verkauf von Altmaterial	52.322,52	—
Zuschüsse:		
Baufostenzuschüsse Dritter	86,63	—
Summe	14.203.174,86	14.952.000,—

60. Städtisches Fernheizwerk.

Erträge	Gewinn- und Verlustrechnung 1935 <i>R.M.</i>	Voranschlag 1937 <i>R.M.</i>
Umsätze aus regelmäßigen Betriebsleistungen:		
Dampfumsatz	58.527,44	55.000,—
Summe	58.527,44	55.000,—

Abschnitt: Betriebe.

61. Hafenanlagen.

Aufwendungen	Gewinn- und Verlustrechnung 1935	Voranschlag 1937
	<i>R.M.</i>	<i>R.M.</i>
1. Gehälter	238.073,—	255.000,—
2. Ruhegelder und Versorgungsgebühren	174.762,—	185.000,—
3. Löhne	487.429,—	560.000,—
4. Soziale Abgaben	49.016,—	51.000,—
5. Abschreibungen auf Anlagen	325.342,—	340.000,—
6. Andere Abschreibungen	1.472,—	1.500,—
7. Zinsen	37.669,—	41.886,—
8. Besitzsteuern	67.428,—	69.000,—
9. Alle übrigen Aufwendungen	936.616,—	944.614,—
10. Rückstellung für verschiedene Zwecke (einschl. Steuern)	160.463,—	60.000,—
11. Gewinn	85.913,—	—
Summe	2.564.183,—	2.508.000,—

62. Städtischer Fuhrpark.

Aufwendungen	Gewinn- und Verlustrechnung 1935	Voranschlag 1937
	<i>R.M.</i>	<i>R.M.</i>
1. Löhne und Versorgungsgebühren für Arbeiter	1.381.839,—	1.436.479,—
2. Gehälter und Ruhegehälter	145.730,—	190.260,—
3. Soziale Abgaben	111.288,—	103.963,—
4. Abschreibungen auf Anlagen	172.776,—	115.385,—
5. Zinsen	506,—	
6. Besitzsteuern	4.498,—	4.600,—
7. Sonstige Steuern	22.978,—	15.690,—
8. Betriebsmaterial	183.828,—	176.600,—
9. Sonstige Betriebsausgaben	94.050,—	130.984,—
10. Verwaltungskosten	36.415,—	48.451,—
11. Mietfahrten	29.297,—	30.000,—
Summe	2.183.205,—	2.252.412,—

Abschnitt: Betriebe.

61. Hafenanlagen.

Erträge	Gewinn- und Verlustrechnung 1935 <i>R.M.</i>	Voranschlag 1937 <i>R.M.</i>
1. Hafenbetriebsgebühren	710.477,—	685.000,—
2. Kranbetriebsgebühren	555.505,—	590.000,—
3. Hafenbahngebühren	594.696,—	570.000,—
4. Lagerhausgebühren	43.946,—	40.000,—
5. Mieten und Pachten	616.907,—	608.000,—
6. Verschiedene Einnahmen	30.077,—	15.000,—
7. Außerordentliche Erträge	12.575,—	—
Summe	2.564.183,—	2.508.000,—

62. Städtischer Fuhrpark.

Erträge	Gewinn- und Verlustrechnung 1935 <i>R.M.</i>	Voranschlag 1937 <i>R.M.</i>
1. Fuhr- und Arbeitsleistungen:		
a) Müllabfuhr, Straßenreinigung, Bedürfnisanstalten	2.039.997,—	2.130.300,—
b) von anderen Verwaltungszweigen und von Dritten	60.103,—	32.964,—
2. Mieten:		
a) für Dienstwohnungen	9.313,—	9.313,—
b) für Grundstücke und Betriebsräume	16.872,—	16.735,—
3. Verwaltungskostenanteile:		
a) von der Müllabfuhr	12.500,—	12.500,—
b) von der Straßenreinigung	14.000,—	14.000,—
c) von den Bedürfnisanstalten	500,—	500,—
4. Außerordentliche Erträge:		
a) für Altmaterial	4.924,—	4.000,—
b) für Sonstiges	24.996,—	32.100,—
Summe	2.183.205,—	2.252.412,—



482/37

22 33
1 u

4. 10

II

III

482/37 22 39 4.10
111



STADT DRUCKEREI
DUSSÉLDOFF



