



H 16695601

Rara

nc1a 0380



7791.323 01

**Wir Karl Theodor**  
**von Gottes Gnaden**

Erneuerte  
Messer-Lohn  
Satz-Ordnung.

**Pfalzgraf bey Rhein, Herzog in  
Ober- und Nieder Bayern, des Heil. Röm.  
Reichs Erztruchses und Churfürst, zu Gü-  
lich, Cleve und Berg Herzog, Landgraf  
zu Leuchtenberg, Fürst zu Rors, Marquis zu Ber-  
gen op Zoom, Graf zu Beldenz, Sponheim, der  
Mark und Ravensberg, Herr zu Ravensstein, &c. &c.**

Unsern gnädigsten Gruss zuvor!

**Z**huen Kund, und fügen hiemit zu wissen, nachdem Uns der Ver-  
halt deren unter Vogten, und Rathleuten der drei geschlossenen  
Handwerker, wie auch des Messmacher-Handwerks zu Söhltingen, so  
dann dortig privilegirter Kaufmannschaft, und derselben Deputirten  
Heinrich Köller, Abraham Kailer, Johann Peter Baus, und Wilhelm  
Baurman, wegen dem bisherigen Lohnsatz, und freien Handel deren  
Handwerks-Genossen, auch sonstig vorwaltenden Uneinigkeiten mit  
Vor- und Nebenvortrag gehörsamst vorgebracht worden, daß Wir die  
Messerlohn-Satzordnung vom Jahr 1777 dahin gnädigst erneueret,  
respective abgeändert haben.

§. 1.

Von dem neu angenommen werdenden Messerschmiede solle in  
Zukunft ein tüchtiges Meisterstück verfertiget, darauf von Vogt, und  
Rathleuten des Messmacher-Handwerks, nach Maßgabe des ersten  
Artikels des Messmacher Privilegii vom 18ten November 1687, bei  
ihrem Eide genau gesehen, und derjenige klein Messermacher Handwerks-  
genosse, welcher kein tüchtiges Meisterstück verfertigen wird, solle bis  
zur näheren Befähigung ohne einige Ausnahme abgewiesen werden,

§. 2.

Eben so sollen jene aus den drey geschlossenen Handwerken an  
Messer arbeitende Brüder zur Ablage des Meisterstücks vor ihrem ei-  
genen Vogt, und dem von ihrem Handwerk beim Messermacher-Gericht  
sitzenden Rathmann gehalten, diese aber verbunden seyn, bei ihrem Eide  
auf dessen Fähigkeit genau zu sehen, und demselben in Ermangelung  
eines tüchtigen Meisterstücks gewisse Zeit zu bestimmen, um in solcher  
ein Besseres zu fertigen.

§.

§. 3.

## §. 3.

Jeder Handwerks Vogt solle mit zweien Rathmännern die gewöhnliche Untersuchung der Werkstätten von Zeit zu Zeit fleißig unternehmen, sodann jeder Kauf- und Handwerksmann (an statt der sonst bestimmten Zurückbringung deren schlechten Massen, oder gewöhnlichen Rückgabe der schlecht gearbeiteten Waare) unter 50 Rthlr. Strafe verpflichtet seyn, dem Handwerks-Vorstand anzuzeigen, wann ihm schlechte Masse oder schlechte Arbeit geliefert worden, und der schuldige Theil solle alsdann in die Verbunds-Strafe von vierzehn Goldgulden verfallen seyn, — Willkürliches Einfallen in die Häuser deren etwa Verdächtigen, ausser der gewöhnlichen Untersuchung, ist aber bei 25 Rthlr. Strafe, und nach Umständen bei schärferer Leibes-Strafe verboten.

## §. 4.

Für die Zukunft wird jedem privilegierten Handwerksbruder Handel und Arbeit zugleich, oder abgesondert, unter folgender Einschränkung, und Bedingnissen erlaubt:

- a) Jeder handelnde Arbeiter muß unter 100 Rthlr. Strafe beim Protokoll des Obervogts Verwaltern sich angeben.
- b) Dem handelnden Handwerker wird nur erlaubt, die Arbeit, zu welcher derselbe sich bekennet, selbst, und mit denen unter seiner väterlichen Gewalt stehenden unverheirateten Söhnen, ohne Knecht, und Lehrlingen auf seiner Werkstatt zu fertigen; demselben wird diesernach
- c) Bei Strafe 100 Rthlr., und Verlust der Handlungs-Freiheit verboten, dergleichen Arbeit, zu welcher derselbe sich bekennet, auf anderen Werkstätten fertigen zu lassen; — dahingegen
- d) wird ihm frei belassen, die übrigen Bestandtheile welche derselbe, und dessen Söhne nicht fertigen können, auf anderen Werkstätten stückweis um den bestimmten Lohnpreis bearbeiten zu lassen;
- e) Der handelnde Handwerks-Genosse solle keine Waaren ausser Lands, unter dem in der Satzung bestimmten Lohnpreis, aufgehenden Versendungs- und sonstigen Kosten, sodann dem beizusetzenden Gewinn von sechs pCt, und zwar ohne Rücksicht der von ihm, und seinen Söhnen geleisteten Arbeit verkaufen dürfen; desgleichen
- f) Ist weder dem Kaufmann, weder dem handelnden Arbeiter, welcher bei der Quelle die Materialien kauft, erlaubt, seine Waare ausser Landes unter dem Lohnpreis, aufgehenden Versendungs- und sonstigen Kosten, auch beigerechneten sechs pCt Gewinn, ohne Rücksicht des von den Materialien gezogenen Nutzens, zu verkaufen.

## §. 5.

Eben so wird denen privilegierten Kaufleuten frei belassen, unter oben erwähnten Bedingnissen ein oder anderes Handwerk eigends, und unter Beihülfe ihrer unter väterlicher Gewalt stehenden Söhnen zu betreiben.

## §. 6.

## §. 6.

Zur Unterstützung der Satzordnung, und Verhütung aller Unterschleife wird das von der Kaufmannschaft in Vorschlag gebrachte Untersuchungs-Gericht unter nachstehenden Bedingnüssen gnädigst genehmet.

- a) Sollen von der Kaufmannschaft vier, sodann entweder aus denen Bogten, und Rathleuten sämtlicher Handwerker, oder aus denen gemeinen Handwerks-Brüderern gleichfalls vier gewählt, und die gewählte sollen sämtlichen Bruderschaften, auch der Kaufmannschaft vorgestellt werden.
- b) Sollen von beiderseits gewählten jährlich zwei abgehen, und an deren Stelle zwei andere gewählt werden.
- c) Diese besonders zu vereidende acht Beisitzer sollen unter Vorsitz des Ober Bogts-Verwalters alle Monate einmal in dem zu bestimmenden Hause Vormittags zusammen treten, in dieser Sitzung sollen sodann gemeinnützliche Vorschläge, oder Anzeigen zur Untersuchung, oder Verbesserung ohne Zulassung einiger Advokaten vorgebracht, erwogen, und der Schluß solle zum Protokoll genommen werden, dabei aber alles Zechen bei Strafe 25 Rthl. verboten seyn.
- d) Das angeordnete Untersuchungs Gericht ist ermächtigt, bei anscheinlichem Verdacht jeden Kauf- und Handwerksmann zur Auf- lage seiner Handwerks-, und Berechnungs Bücher abzuladen, und demselben den Reinigungs-Eid aufzutragen, unangesehen alles daher entstehenden Widerspruchs.
- e) Die in dergleichen Fällen zur Auskunft nötige Fragen, und was zur Erläuterung gehöret, solle vom Ober- Bogts-Verwalter mit gemeinsamer Beredung aufgestellt werden.
- f) Sollen die jedes Jahr Angekommene ihre Stimmen zu legt geben.
- g) Bei Gleichheit deren Stimmen solle dem Ober- Bogts-Verwalter die Entscheidung zwar zustehen, von demselben sollen aber die Ursachen zum Protokoll vermeldet werden, welche ihn zu seiner Meinung bewogen haben.
- h) Beiden Theilen wird nachgelassen, in denen, keinen Verschub leidenden Sachen die Entscheidung bei dem angeordneten Handwerks- Commissar nachzusuchen, und in dergleichen Fällen wird dessen Vortrag zu Unserem Geheimen Rathe nicht erfordert.
- i) Der schuldig befunden werdende, oder der den Reinigungs- Eid verweigernde solle die Verbunds-, oder Satzungs-Strafe verwürket haben, und solche solle vom Ober Bogts-Verwalter beige- nommen werden; Zulassung deren Advokaten bleibt aber in dergleichen Fällen, wie schon erwähnt, immer verboten.

k) Alle Unterschleife, und Satzungs-Verbrechen werden dem Untersuchungs-Gericht zugewiesen, und in solchen wird den Handwerks-Gerichten keine Erkenntniß gestattet. Außer diesen wird dahingegen denen Handwerks-Gerichten

l) Gemäß deren alten Privilegien, und Herkommen die Erkenntniß belassen — 1) wegen verweigert, oder verkürztem Lohn; 2) wegen Berechnung — 3) und Einschreibung in die Büchelgen — 4) wegen Lieferung schlechter Materialien, oder untüchtiger Arbeit, und dergleichen zc. — Handwerks Klagen sind mithin von erwähntem Untersuchungs-Gericht sogleich abzuweisen, wie dann auch denen Handwerks-Gerichten in allen bürgerlichen, zum Gericht, oder Amts-Verhör gehörenden Sachen alle Einmischung, und Erkenntniß untersaget wird.

m) Die Berufung von denen Erkenntnissen des Untersuchungs-Gericht in Satzungs-Klagen, und Verbrechen wird an hiesigen Unseren Geheimen Rath in der Maße gestattet, daß der beschwert vermeinende Theil die bestimmte Straf-Gelder erlegen, diejemnach die Akten, oder Protokollen von Kommissions-regen urschriftlich eingefoderet, und nach Befund nur die Revision im engeren Sinne erkant, weitere Berufung aber nicht gestattet werden solle. Die Berufung von denen Handwerks-Gerichten solle aber, wie bis dahin geschehen, zum Ober Vogts-Verwalter, und von diesem zur hiesigen Handwerks-Kommission ergehen, von welcher der Vortrag zu Unserem Geheimen-Rath zu erstatten ist.

n) Sollen von Ober Vogts-Verwalter die Protokollen alle drei Monate anhero urschriftlich eingesendet, und derselben Rücksendung gewärtiget werden, um verläßiget zu seyn, ob von denen Handwerks-sowohl, als dem Untersuchungs-Gericht dem Kaufmann so wie dem Handwerker unparteiße Gerechtigkeit zugeteilet werde.

o) Sollen die eingehende Brüchten zum gemeinsamen Besten der Fabrike in einer besonderen, mit drei Schließeren zu versehenen Kiste, verwahret, von dieser ein Schlüssel dem Ober Vogts-Verwalter, der andere einem deren Deputirten der Kaufmanschaft, und der dritte einem deren Handwerks-Deputirten zugestellet, sodann, die Berechnung jährlich eingesendet werden; endlich

p) Sollen alle in Zukunft sich ergebende neue Messer-Sorten, oder Nachsäze dem angeordneten Untersuchungs Gericht vorgebracht, und von demselben mit Zuziehung des Messmacher Vogts, wegen dem Schleifen aber mit Zuziehung des Schleifer Vogts der Lohn bestimmt werden; Würden aber diesertwegen die Meinungen getheilet seyn, und in zwei, oder drei Tagen keine Vereinbarung getroffen werden, so solle der Kaufman, und Besteller das streitige Aufgeld in die gemeinsame Kiste hinterlegen, das Protokoll aber vom Ober Vogts-Verwalter anhero eingesendet, beide Theile in einer Tagfahrt vernommen, und alsdann entschieden werden.



## §. 7.

Die privilegirte Kaufleute, und handelnde Arbeiter, welche zu gleich mit anderen in die Fabrike nicht einschlägigen Waaren handeln, sollen a) den Schmied, Schleif, und Reidlohn, wie auch den Preis der fertig geliefert, und verkauft werdenden Messer sowohl, als deren bis aufs Reiden fertig zu lieferenden Gabeln, und ganz fertig zu lieferenden Einschlags Messer jedesmal mit baarem, und gangbarem Gelde, an welchem der Handwerksmann keinen Schaden leidet, entrichten — b) Die Bezahlung mit denen in die Fabrike nicht einschlägigen Waaren, sie mögen bestehen, worin sie wollen, ist, und verbleibet diesem nach unter der Verbund, Strafe von vierzehn Goldgulden, und Confiscation der in Zahlung gegebenen Waaren verboten — c) auch sollen die privilegirte Kaufleute ihren Arbeitern keine dergleichen Waaren verkaufen, borgen, oder auf andere Kaufleute Anweisung geben, oder anempfehlen, wie dann überhaupt alle der Fabrike nachtheilige Unterschleife, wie solche di- oder indirecte ausgedacht werden können, verboten sind, — d) Der Verkauf deren in die Fabrike einschlägigen, aber im Preis nicht bestimmten Materialien, als Pockholz, Burbaum, Knochen, Hörner, oder Hornspitzen, Kohlen &c. in der Masse erlaubt seyn, daß solche dem Arbeiter nach seiner Nothdurft, und in dem Preise anstatt Zahlung mögen überlassen werden, in welchem solche bei anderen Kaufleuten zu haben.

## §. 8.

Unter nemlicher Strafe, und Verlust der Handlungs Freiheit wird denen unprivilegirten Kaufleuten verboten, einem privilegirten Kauf- und Handwerksmann, von dem er Messer, Waare nimmt, das mindeste an Winkels, Waaren, oder deren in die Fabrike einschlägigen, im Preis bestimmten Materialien an Zahlung zu geben, di- oder indirecte aufzudringen, anzupfehlen, oder wie es sonst erdenklich seyn möchte, sondern dieselbe sollen die Messer, und Gabel, Waare allezeit mit baarem, und gutem Gelde bezahlen, bei etwaigen Unterschleifen aber der Untersuchung so wie die privilegirte Kaufleute unterworfen seyn.

## §. 9.

Jeder Kaufmann wird hiemit angewiesen, wenigstens jedes halbe Jahr mit seinem Arbeiter sich zu berechnen, und mit denselben zu liquidiren.

## §. 10.

Die privilegirten sowohl, als unprivilegirten Kaufleute sollen keine Messer, oder Gabeln in auswärtigen Landen einkaufen, weder solche nach Frankfurt, Leipzig, Braunschweig, oder sonst irgendwo auf die Messen führen; Solten aber bei dem Privilegirten auswärtige Messer auf der Messe, oder sonst gefunden werden, so ist derselbe in die im Privilegio bestimmte Verbunds, Strafe von vierzehn Goldgulden verfallen, der Unprivilegirte solle aber des Rechts, mit hiesigen Messerern zu handeln, von der Stunde an verlustigt seyn.

## §.

## §. 11.

## §. 11.

Unter nemlicher Strafe sollen weder die privilegirt, noch unprivilegirte Kaufleute denen auswärtigen Messer- und Gabelmachers, oder Kaufmann nicht das mindeste von hiesiger Fabrick- Arbeit verkaufen; oder auf andere Art überlassen.

## §. 12.

Unter Strafe von dreihundert Rthlr. ist denen privilegirt- und unprivilegirten Kaufleuten verboten, ausser den Frankfurter, Leipziger, Braunschweiger, und sonstigen Messen etwelche Versendung von Messeren, Gabeln, und sonstigen Fabrick-Waaren, zu unternehmen, bevor die Preise mit dem Besteller, oder Committenten festgesetzt worden, wie dann auch überhaupt weder dies, noch jenseits des Meers, so viel Europa betrifft, keine Fabrick-Waar ohne Bestellung feil zu bieten, oder in Commission zum Verkauf zu geben, oder zu versenden ist. Bei welchem Verbot es so lange belassen wird, bis von dem Untersuchungs-Gerichte zu dessen Abschaffung, oder Abänderung diensame Vorschläge werden gemacht, und gnädigst genehmet werden.

## §. 13.

Da der Lohn-Satz, und Verkaufs-Preise, in denen Messer-Schmied-, Schleifer-, und Reid-, fort Gabel-, und Einschlags-Messer-Satzungen, wie auch in der besonderen Satzung über ganz fertige Messer bestimmt ist, oder noch bestimmt werden wird, so solle weder der Handwerksmann unter solchem arbeiten, oder wem es auch seye, verkaufen, weder solle der privilegirt-, und unprivilegirte Kaufmann unter solchem Satz-Lohn arbeiten lassen, oder fertige Messer, oder geschmiedete, gefeilte, und geschliffene, oder ganz fertige Gabeln, oder Einschlags-Messer kaufen, auch dem Handwerksmann nicht einstens geringeren Lohn oder Preis anbieten, und zwar bei Vermeidung der Verbund-Strafe von vierzehn Goldgülden, und noch einer besondern nach Ermessen zu bestimmender Fiskalischen Strafe, in welche so wohl der Kauf-, als Handwerksmann verfallen seyn solle;

## §. 14.

Aus jetzt angeführten, und festgesetzten Punkten, und Bedingungen sollen gleichwohl, in Ansehung deren Schwerd-Satzungen, und deren Nachsätze nichts nachteiliges mögen hergeleitet werden.

## §. 15.

Nach Vorschrift der gnädigst bestätigten Privilegien solle ein Messermacher-Meister nicht mehr, als einen Knecht, und einen Lehrlingen in seiner Werkstätte halten, und arbeiten lassen.

## §. 16.

Der privilegirte Kaufmann solle unter der Verbunds-Strafe von 14 Goldgülden nebst Confiscation deren Waaren, die Gabeln nicht selbst schmieden, feilen, und schleifen lassen, sondern geschmiedet, gefeilt

gefeilet, und geschliffen, mithin bis aufs Reiden fertig, von denen Gabelmachern kaufen. —

### §. 17.

Unter nemlicher Strafe soll der privilegirte so wohl, als unprivilegirte Kaufmann die in der Kniepmacher-Satzung enthaltene sieben Klassen Einschlags-Messer anderst nicht, als ganz fertig von dem Meister kaufen; würde aber ein Kauf- oder Handwerksmann ein neues Muster erfinden, oder eine ausländische in Solingen unbekante Sorte nachahmen wollen, so soll demselben unbenommen seyn, solche bei zu wählendem Meister stückweis fertigen zu lassen, derselbe solle aber das Muster dem Untersuchungs-Gericht stückweis vorlegen, und von diesem solle sodann jedem Theile der angemessene Lohn bestimmt und dieser dem Arbeiter entrichtet werden.

### §. 18.

Der unprivilegirte Kaufmann, solle unter Strafe von fünfzig Rthlr. für Einschlags-Messer 4 pCt mehr, als die zur Zahlung des in der Einschlags-Messer-Satzung bestimmten Preises verbundenen privilegirten Kaufleute entrichten; sodann die Gabeln anderst nicht, als zugleich bereidet, und ganz fertig kaufen, und dafür dem Gabelmacher ebenfalls 4 pCt über den in der Gabel-, und Messer-Reidsatzung enthaltenen Gabel-Preis, und Reidlohn, wenn beide zusammen gerechnet werden, bezahlen.

### §. 19.

Von keinem, wer es sene, sollen die Messer, und Gabeln unter der Verbunds-Strafe von 14 Goldgulden, nebst Confiscation deren Waaren, unbereidet verschicket werden; Würde aber ein Kaufmann zwei, drei, bis vier Duzend unbereidete Messerflingen, oder Gabeln, worauf silberne Häfter kommen sollen, zu versenden haben, so solle er dem Messermacher Bogte seine desfallsige Bestellung vorzeigen, oder eidlich bestätigen.

### §. 20.

Der Kaufmann soll unter Strafe von zwanzig fünf Rthlr. dem Arbeiter zu der Messer- so wohl, als zu der Gabel-Waare das Pfund guten Stahls höher nicht, als zu sechs Stbr., das Eisen aber zu fünf Alb. anrechnen, und verkaufen; dieser Preis solle sodann ohne Unsere gnädigste Genehmigung nicht erhöhet werden.

### §. 21.

Der Handwerksmann, welcher ein oder andern deren im 16 — 17 — 18 — 19 und 20 §. vermeldeten Bedingnissen angehen wird, soll in eine Strafe von zehn Rthlr., nebst Confiscation deren Waaren, verfallen seyn.

### §. 22.

Der Gabelmacher solle unter Strafe von zehn Rthlr. nebst Confiscation deren Waaren, die Gabeln mit seinem eigenen zum Messermacher

macher Protokoll in Abdruck einzulieferenden Zeichen auf die Bücken, und nicht auf die Etl bezeichnen, und das Zeichen auf die Englischen Gabeln, wenn sie ganz fertig, erst, und ganz zart, und fein schlagen.

§. 23.

Der Kaufmann so wohl, als Handwerksmann, solle unter Strafe von zwanzig fünf Rthlr. nebst Confiscation deren Waaren weder von einem anderen, als von den hiesigen Gabelmachern noch an einem anderen Orte Gabeln einkaufen, vielweniger von einem anderen Orte nach Leipzig, Frankfurt, oder sonst wohin sich liefern lassen;

§. 24.

Unprivilegirte Kaufleute sollen künftighin unter Strafe von dreihundert Rthlr. ohne Unsere gnädigste Genehmigung nicht angenommen werden; — denen Verbleibenden wird aber unter Verlust der Handlungs- Freiheit der Einkauf, und Versendung deren Messeren, und Gabeln anderst nicht gestattet, als daß dieselbe anvrderist das Muster zum Protokoll vorlegen sollen, nach welchem dieselbe ein- und anderes einkaufen wollen; nach solchem Muster sollen alsdann die Satzungs Deputirte den Preis bestimmen, welchen der unprivilegirte Kaufmann für die ausgesuchte Waare nebst dem bestimmten pCt entrichten solle, — wobei aber auch der Bedacht zu nehmen, daß denen Unprivilegirten der Preis nicht gar zu hoch und übertrieben bestimmt werde;

§. 25.

Auch solle fernerhin kein unprivilegirter Abhauer, Pochholzschneider, Häftenmacher und anderer nicht berechtigter Arbeiter, welcher vorhin in der Fabricke zu Sohligen nie gearbeitet hat, angenommen, und gebraucht werden, unter Strafe von fünfzig Rthlr., worin der Privilegirte, welcher solchen nicht berechtigten Arbeiter von neuem annehmen, und brauchen wird, jedesmal verfallen seyn solle.

Solchemnach befehlen Wir hiemit, daß gegenwärtige Unsere gnädigste Verordnung, die Wir auf gemeinsame Vereinigung, und Vorschläge des Untersuchungs- Gerichts nach Gutfinden, und gestalten Sachen zu ändern, zu vermehren, oder zu mindern Uns gnädigst vorbehalten, von denen Kanzeln, und aller Orten, wo es nötig, verkündet, derselben in allen und jeden Puncten, und Bedingnüßen gehorsamst, und genauest gelebet, darauf stets fest, und unverbrüchlich gehalten, und der, oder diejenige, welche in einem, oder anderen Theile dawider gehandelt zu haben, werden befunden werden, jedesmale in die vorbestimmte Strafe sollen fällig erteilet werden; Düsseldorf den 8ten October 1789.

Aus Seiner Churfürstlichen Durchlaucht  
sonderbarem gnädigsten Befehl.

Carl Graf von NESSELROD.

Jansen.

Schmied  
und  
Schleif Lohn Tab.





No 1.  
 Mit breiten Scheren 2mal  
 polirt p. 100. 2 30 —  
 Dico ohne Scheren 2mal  
 polirt ' ' ' 2 15 —

2  
 Mit breiten Scheren 2mal  
 polirt 2 15 —  
 Dico ohne Scheren 2mal  
 polirt ' ' ' 2 —

3  
 Mit breiten Scheren 2mal  
 polirt 1 40 —  
 Dico ohne Scheren 2mal  
 polirt ' ' ' 1 30 —

4  
 Mit breiten Scheren 2mal  
 polirt 1 20 —  
 Dico ohne Scheren 2mal  
 polirt ' ' ' 1 12 —

	Stk.	Rth.	Sch.
	2	30	—
	2	15	—
	2	15	—
	2	—	—
	1	40	—
	1	30	—
	1	20	—
	1	12	—



No. 1.

Ueberaus große Pfählen Meßer 12 Zoll lang, 18 Linien breit.  
 per 100 Stück 15 Rthlr.

2.

Dico kleiner 10 Zoll 4 Linien lang auf der Mitten 17 Linien  
 breit p. 100. 11 Rthlr. 30 Sgr.

3.

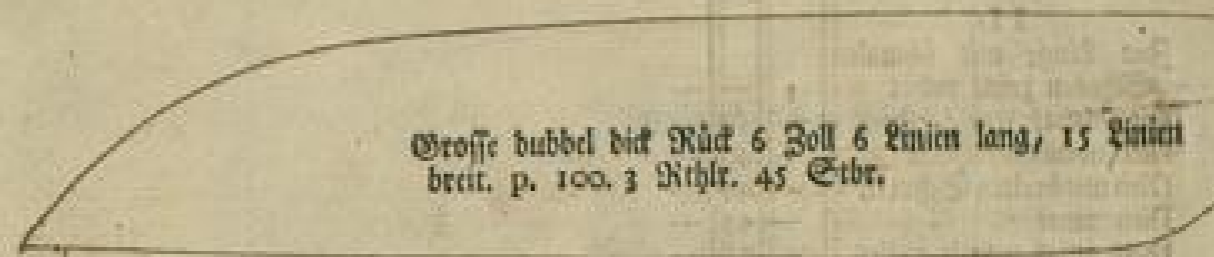
Dico kleiner 8 Zoll, 5 Linien lang, 15 Linien breit.  
 p. 100. 7. Rthlr. 30. Sgr.

4.

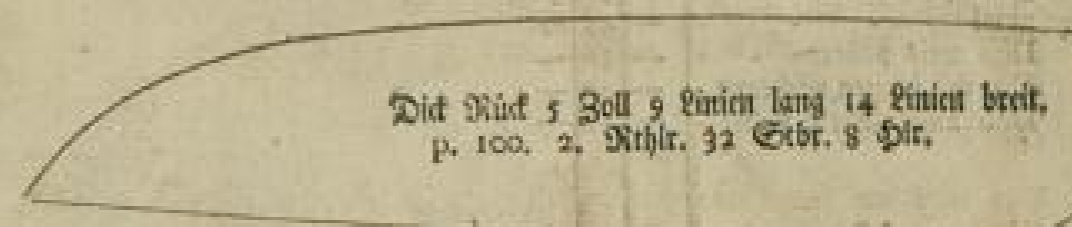
Dico kleiner 7 Zoll 5 Linien lang, 14 Linien breit.  
 p. 100. 5 Rthlr. 45 Sgr.

	Stk.	fl.	hr.
<b>5.</b>			
2mal poliret p. 100.	—	50	—
Dito mit breiten Schoren	1	—	—
Dito zur Länge mit schmalen Schoren	1	7	8
Dito mit breiten Schoren weiß poliret.	—	58	8
<b>6.</b>			
3mal poliret	—	48	—
Dito 2mal	—	35	—
Dito weiß poliret	—	28	—
Dito gerecht, nach dem Egen 2mal	—	45	—
Dito weiß zur Länge mit breiten Schoren	—	45	—
<b>7.</b>			
2mal poliret	—	33	—
Dito weiß	—	24	—
<b>8.</b>			
2mal poliret	—	28	—
Dito weiß	—	21	—
<b>9.</b>			
2mal poliret	—	26	—
Dito weiß	—	20	—
<b>10.</b>			
Abgeschliffen mit breiten Schoren dreimal poliret	1	7	8
Dito 2mal	1	—	—
Dito weiß poliret	—	50	—
Dito 2mal werrch poliret	—	40	—

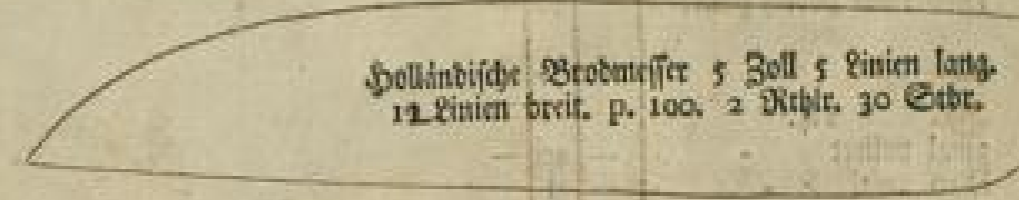
5.



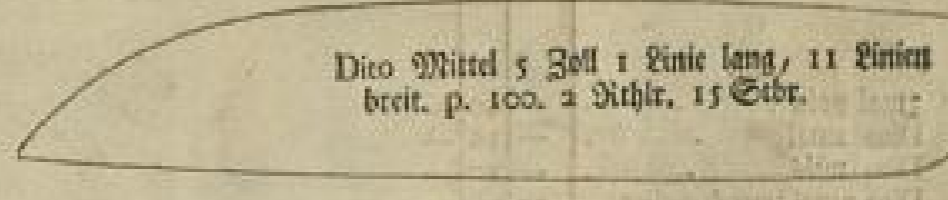
6.



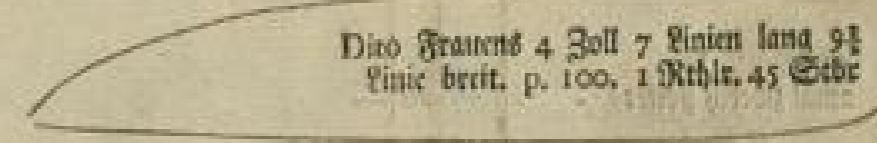
7.




8.



9.




10.



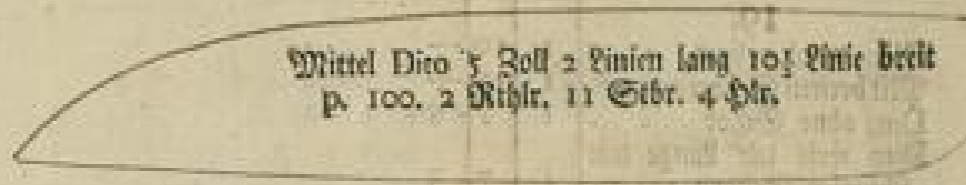
	Wlr.	Rthlr.
<b>11.</b>		
Zur Länge mit schmalen Schoren 3mal polirt	1	—
Dito 2mal	—	50
Dito weiß	—	40
Dito mit breiten Schoren	—	45
Dito 2mal	—	55
Dito 2mal quersch polirt	—	36
<b>12.</b>		
3mal polirt	—	52 8
2mal	—	45
Dito weiß polirt	—	36
Dito mit breiten Schoren	—	40
Dito 2mal quersch polirt	—	32
<b>13.</b>		
3mal polirt	—	40
Dito 2mal	—	36
Dito weiß	—	30
Dito 2mal quersch polirt	—	30
<b>14.</b>		
3mal polirt	—	40
Dito 2mal	—	36
Dito weiß	—	30
Dito 2mal quersch polirt	—	28
<b>15.</b>		
3mal polirt	—	40
Dito 2mal	—	36
Dito weiß	—	30
Dito 2mal quersch polirt	—	26
<b>16.</b>		
2mal quersch polirt	—	26
<b>17.</b>		
3mal polirt	2	15
Mit breiten Schoren 2mal	1	30
Dito ohne Schoren	1	22 8
Dito weiß zur Länge mit schmalen Schoren	1	22 8

11.



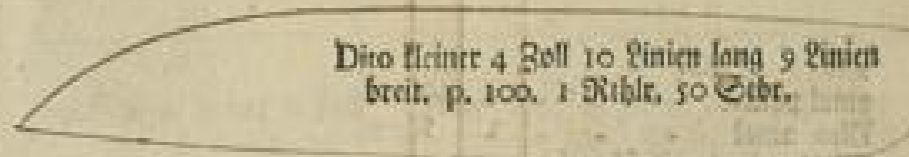
Manns Scheren Rücken 3 Zoll 8. Linien lang,  
12 Linien breit. p. 100 2 Rthlr. 36 Sgr.

12.



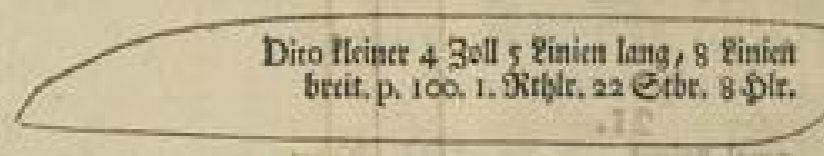
Mittel Dico 3 Zoll 2 Linien lang 10 1/2 Linie breit  
p. 100. 2 Rthlr. 11 Sgr. 4 Pf.

13.



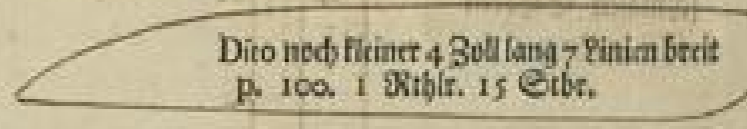
Dico kleiner 4 Zoll 10 Linien lang 9 Linien  
breit. p. 100. 1 Rthlr. 50 Sgr.

14.




Dico kleiner 4 Zoll 5 Linien lang, 8 Linien  
breit. p. 100. 1. Rthlr. 22 Sgr. 8 Pf.

15.



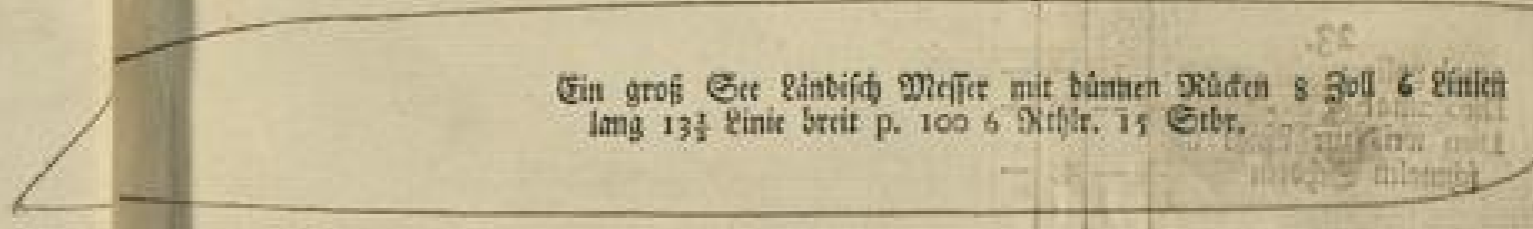
Dico noch kleiner 4 Zoll lang 7 Linien breit  
p. 100. 1 Rthlr. 15 Sgr.

16.



Dico 2 Zoll 10 Linien lang, 4 1/2 Linie  
breit. p. 100. 1 Rthlr. 7 Sgr. 8 Pf.

17.



Ein groß See Ländisch Messer mit dünnen Rücken 8 Zoll 6 Linien  
lang 1 3/4 Linie breit p. 100 6 Rthlr. 15 Sgr.





	Wkr.	fl.	Sgr.
<b>18.</b>			
3mal poliret	2	—	—
2mal	1	15	—
Dico weiß zur Länge mit schmalen Schoren	1	15	—
<b>19.</b>			
Dico 3mal poliret	1	50	—
Mit breiten Schoren 2mal	1	15	—
Dico ohne Schor	1	7	8
Dico weiß zur Länge mit schmalen Schoren	1	7	8
<b>20.</b>			
3mal poliret	1	40	—
Dico 2mal	1	5	—
Weiß poliret mit schmalen Schoren zur Länge	1	5	—
<b>21.</b>			
3mal poliret	1	30	—
Dico 2mal	—	55	—
Dico weiß zur Länge mit schmalen Schoren	—	55	—
<b>22.</b>			
3mal poliret	1	15	—
Dico 2mal	—	55	—
Dico weiß zur Länge mit schmalen Schoren	—	50	—
<b>23.</b>			
3mal poliret	1	—	—
Dico 2mal	—	45	—
Dico weiß zur Länge mit schmalen Schoren	—	45	—

18.

Dico feiner 8 Zoll lang 13 1/2 Linien breit p. 100 5 Nthlr.  
45 Sgr.

19.

Dico feiner 7 Zoll 5 Linien lang 13 Linien breit.  
p. 100. 5 Nthlr.

20.

Dico feiner 6 Zoll 10 Linien lang 13 Linien breit per 100.  
4 Nthlr. 30 Sgr.

21.

Dico feiner und Schager Messer 6 Zoll 5 Linien lang,  
13 Linien breit p. 100. 4 Nthlr.

22.

Dico feiner 6 Zoll lang 12 Linien breit p. 100.  
3 Nthlr. 30 Sgr.

23.

Dico feiner 5 Zoll 7 Linien lang, 10 Linien breit.  
p. 100. 3 Nthlr.

	Rate.	100.	110.
24. Weiß zur Länge mit schmalen Scheren.		42	
25. Weiß zur Länge mit schmalen Scheren.		38	
26. Weiß zur Länge mit schmalen Scheren.		36	
27. Weiß zur Länge mit schmalen Scheren.		34	
NB. Von vorstehenden Seeländischen Brodmesseren die Stollen Kröpf von 7 bis 5 Linien zu schleifen und 2mal zu poliren sollen die 100 Stück kosten		30	
28. Weiß polirt		45	
29. Weiß polirt		36	
30. Weiß polirt		30	

24.

Dico kleiner 5 Zoll lang 8 Linien breit.  
p. 100. 2 Rthlr. 30 Sdr.

25.

Dico kleiner 4 Zoll 7 Linien lang 8 Linien  
breit. p. 100. 2 Rthlr.

26.

Dico kleiner 3 Zoll 10 Linien lang 7 Linien  
breit. p. 100. 1 Rthlr. 45 Sdr.

27.

Dico kleiner 3 Zoll 6 Linien lang 6 1/2 Linien  
breit. p. 100. 1 Rthlr. 30 Sdr.

Nota.

Wenn an Seeländischen Brodmesseren Stollen Kröpf gemacht werden,  
so sollen diese von 7 Linien kosten 1 Rthlr. 45 Sdr.

Dico von 6 Linien 1 Rthlr. 37 1/2 Sdr.

Dico von 5 Linien 1 Rthlr. 30 Sdr.

28.

Große Holländische Brodmesser mit langen Spigen Angelen,  
ohne Kröpf 6 Zoll 6 Linien lang 14 Linien breit p. 100.  
3 Rthlr. 35 Sdr.

29.

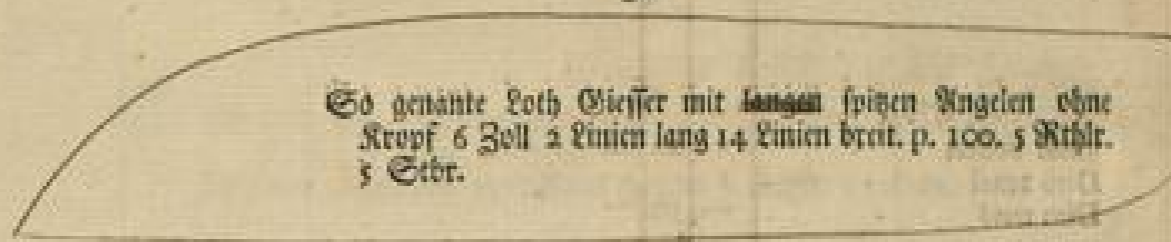
Dico kleiner 6 Zoll 2 Linien lang 13 Linien breit. p.  
100. 3 Rthlr. 17 Sdr.

30.

Dico kleiner 5 Zoll 8 Linien lang 12 Linien breit.  
p. 100. 3 Rthlr.

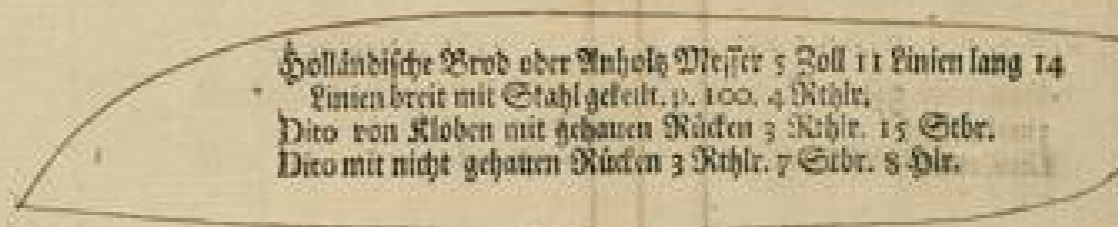
	Rthl.	Gr.	Lot.
31. Weis poliret	—	—	45
32. 2mal poliret	—	—	48
Dico weis	—	—	40
Dico gefeilte	—	—	45
33. 2mal poliret	—	—	42
Dico weis	—	—	36
Dico gefeilte	—	—	40
34. 2mal poliret	—	—	40
Dico weis	—	—	34
Dico gefeilte	—	—	38
35. 2mal poliret	—	—	24
Weis	—	—	20
36. Weis poliret	—	—	16

31.



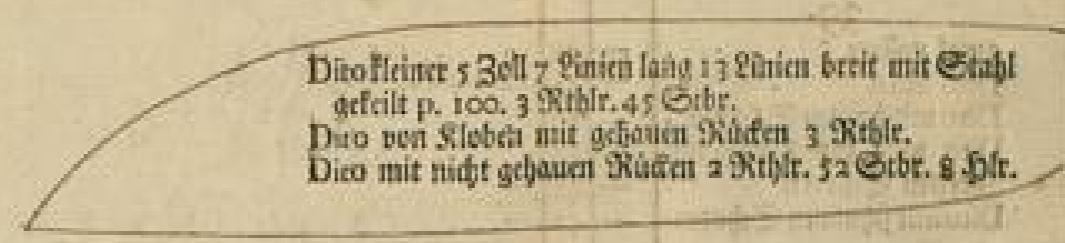
Ed genante Loth Messer mit langen spizen Angelen ohne Kropf 6 Zoll 2 Linien lang 14 Linien breit. p. 100. 5 Rthl. 5 Sgr.

32.



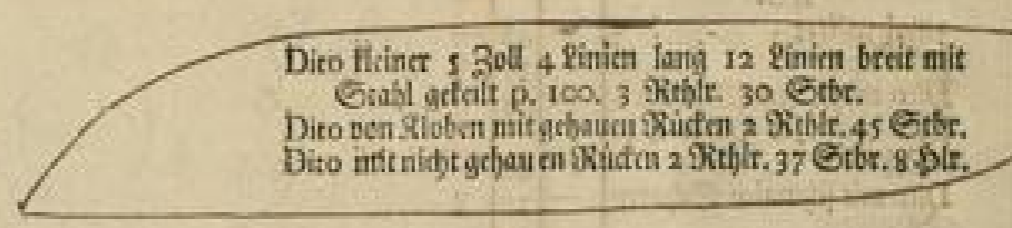
Holländische Brod oder Anholz Messer 5 Zoll 11 Linien lang 14 Linien breit mit Stahl gefeilt. p. 100. 4 Rthl.  
Dico von Kloben mit gehauen Rücken 3 Rthl. 15 Sgr.  
Dico mit nicht gehauen Rücken 3 Rthl. 7 Sgr. 8 Gr.

33.



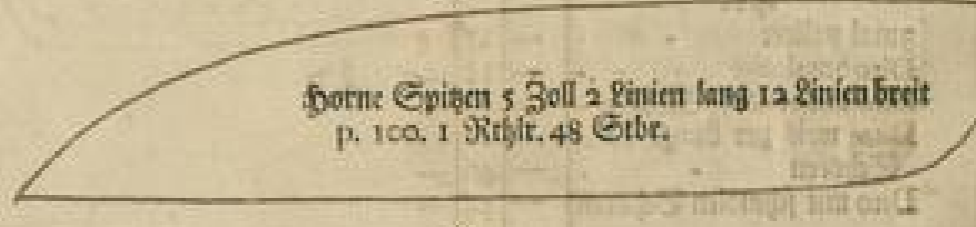
Dico kleiner 5 Zoll 7 Linien lang 13 Linien breit mit Stahl gefeilt p. 100. 3 Rthl. 45 Sgr.  
Dico von Kloben mit gehauen Rücken 3 Rthl.  
Dico mit nicht gehauen Rücken 2 Rthl. 52 Sgr. 8 Gr.

34.




Dico kleiner 5 Zoll 4 Linien lang 12 Linien breit mit Stahl gefeilt p. 100. 3 Rthl. 30 Sgr.  
Dico von Kloben mit gehauen Rücken 2 Rthl. 45 Sgr.  
Dico mit nicht gehauen Rücken 2 Rthl. 37 Sgr. 8 Gr.

35.



horne Spizen 5 Zoll 2 Linien lang 12 Linien breit p. 100. 1 Rthl. 48 Sgr.

36.



Dico hörnen Berger 4 Zoll 4 Linien lang 8 1/2 Linie breit p. 100. 1 Rthl. 11 1/2 Sgr.

	Stk.	Ab.	Hr.
<b>37.</b>			
3mal poliret	1	20	—
Dito 2mal	1	—	—
Dito weiß	—	50	—
<b>38.</b>			
3mal poliret	1	3 12	—
Dito 2mal	—	56	1-20
<b>39.</b>			
3mal poliret	—	52	8
Dito 2mal	—	42	—
Dito mit breiten Schoren	—	50	—
Dito weiß zur Länge mit breiten Schoren	—	48	—
Dito mit schmalen Schoren	—	42	—
<b>40.</b>			
3mal poliret	—	42	—
Dito 2mal	—	37	8
Dito mit breiten Schoren	—	45	—
Dito weiß zur Länge Dito Schoren.	—	42	—
Dito mit schmalen Schoren	—	37	8
<b>41.</b>			
3mal poliret	—	37	8
Dito 2mal	—	33	—
Dito mit breiten Schoren	—	40	—
Dito weiß zur Länge Dito Schoren	—	40	—
Dito mit schmalen Schoren	—	34	—
<b>42.</b>			
2mal poliret	—	30	—

37.

Ein doppelter Englischer platt Zell 6 Zoll 8 Linien lang 18 Linien breit  
p. 100. 6 Rthlr. 30 Sgr.  
Dito mit kurzen platten Angelen p. 100. 6 Rthlr. 10 Sgr.

38.

Englische Vastery platt Zell 6 Zoll 4 Linien lang 13 1/2 Linie breit.  
p. 100. 4 Rthlr. 52 Sgr. 8 Hr.  
Dito mit kurzen platten Angelen. p. 100. 4 Rthlr. 37 Sgr. 8 Hr.

39.

Dito Manns platt Zell 5 Zoll 11 Linien lang 12 1/2 Linie  
breit. p. 100. 3 Rthlr. 48 Sgr. 12 Hr.  
Dito mit kurzen platten Angelen. p. 100. 3 Rthlr. 36 Sgr.

40.

Dito mittel platt Zell 5 Zoll 6 Linien lang 11 1/2 Linie  
breit. p. 100. 3 Rthlr. 15 Sgr.  
Dito mit kurzen platten Angelen. p. 100. 3 Rthlr.  
5 Sgr.

41.

Dito kleine platt Zell 5 Zoll 1 Linie lang 10 1/2 Linie  
breit. p. 100. 2 Rthlr. 45 Sgr.  
Dito mit kurzen platten Angelen. p. 100. 2 Rthlr.  
37 Sgr. 8 Hr.

42.

Dito kleiner 4 Zoll 9 Linien lang 9 1/2 Linie  
breit. p. 100. 2 Rthlr. 30 Sgr.  
Dito mit kurzen platten Angelen. p. 100.  
2 Rthlr. 24 Sgr.



	1 Rthlr.	16 Sgr.
43. 2mal poliret	30	
44. 2mal poliret	28	
45. 2mal poliret Dico weiß zur Länge mit breiten Schoren	50	1
46. 2mal poliret Weis zur Länge mit brei- ten Schoren	40	45
47. 2mal poliret Weis zur Länge mit breiten Schoren	34	40
48. 2mal poliret	32	
49. 2mal poliret Dico weiß poliret	57	8 45

43.

Dico kleiner 4 Zoll 4 Linien lang 8 Linien  
breit. p. 100. 2 Rthlr. 15 Sgr.  
Dico mit kurzen platten Angeln. p. 100.  
2 Rthlr. 10 Sgr.

44.

Dico kleiner 4 Zoll lang 7 Linien breit p. 100. 2  
Rthlr. 7 Sgr. 8 Sgr.  
Dico mit kurzen platten Angeln 2 Rthlr. 3 Sgr. 8 Sgr.

45.

Grosse brab. Hauben Messer mit langen platten Angeln  
6 Zoll lang 14 Linien breit. p. 100. 4 Rthlr. 32 Sgr.  
Dico mit kurzen Angeln. p. 100. 3 Rthlr. 45 Sgr.

46.

Dico kleinere 5 Zoll 8 Linien lang 13 1/2 Linie breit. p. 100.  
3 Rthlr. 48 1/2 Sgr.  
Dico mit kurzen Angeln. p. 100. 3 Rthlr. 36 Sgr.

47.

Dico kleinere 5 Zoll 2 Linien lang 12 1/2 Linie breit p.  
100. 3 Rthlr. 18 Sgr.  
Dico mit kurzen Angeln. p. 100. 3 Rthlr. 8 Sgr.

48.


Dico kleinere 4 Zoll 8 Linien lang 11 1/2 Linie breit  
p. 100. 2 Rthlr. 52 1/2 Sgr.  
Dico mit kurzen Angeln. p. 100. 2 Rthlr. 45 Sgr.

49.

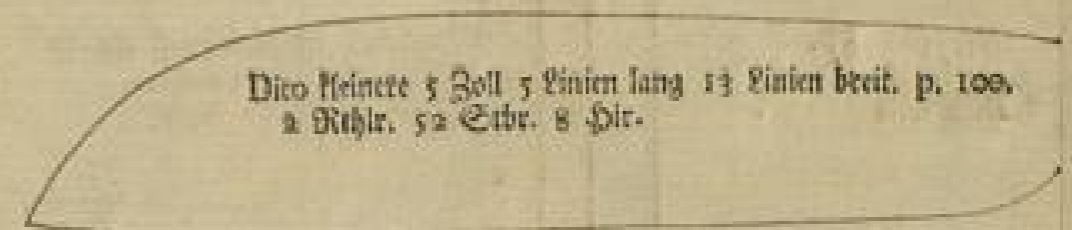
Grosse brab. Brodmesser mit kurzen platten Angeln, und nicht aufste-  
henden Kröyfen 6 Zoll 3 Linien lang 15 Linien breit. p. 100.  
3 Rthlr. 45 Sgr.

	1000.	100.	1000.
50. amal poliret	-	-	40
Weis poliret	-	-	30
51. amal poliret	-	-	37 8
Weis poliret	-	-	26
52. amal poliret	-	-	35
Weis poliret	-	-	26
53. amal poliret	-	-	32
Weis poliret	-	-	26
54. Weis poliret	-	-	30
55. Weis poliret	-	-	26

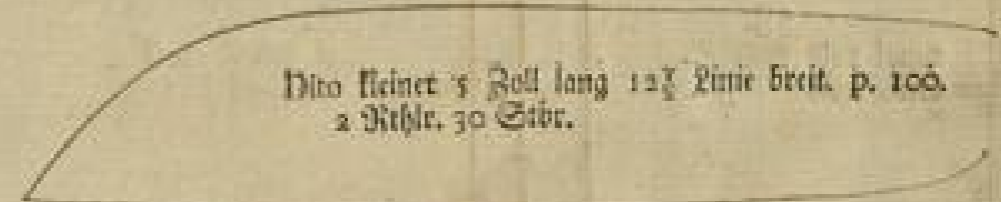
50.



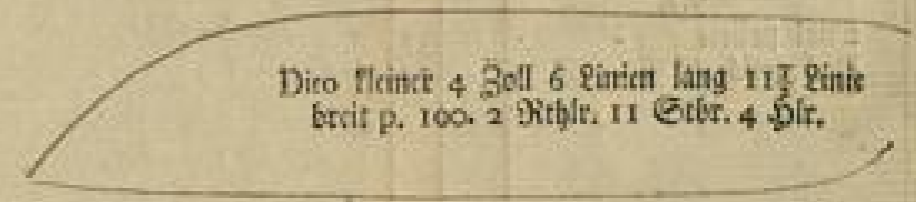
51.



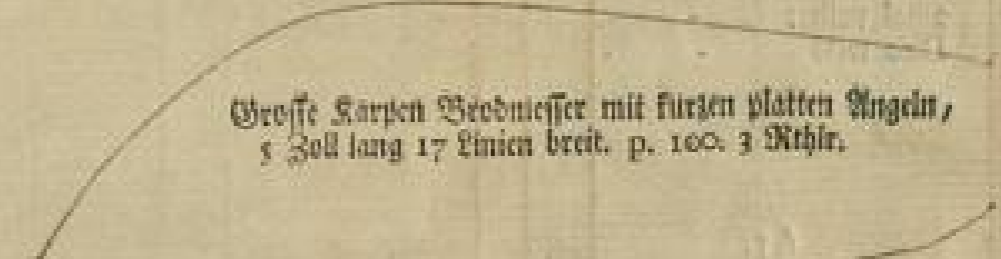
52.



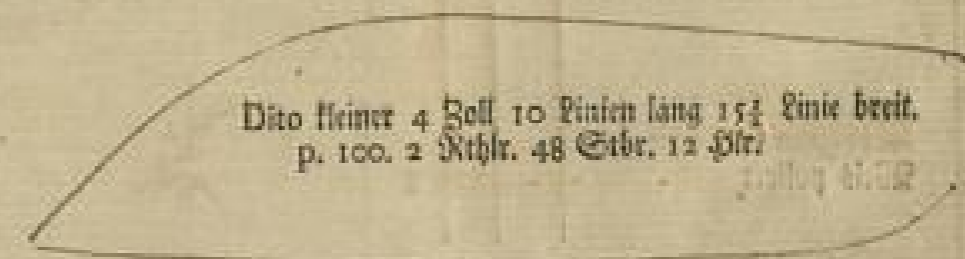
53.



54.



55.



	gr.	fl.	sch.
56.			
amal poliret	-	-	45
Dito weiß	-	-	37 8
57.			
amal poliret	-	-	54
Dito weiß	-	-	45
58.			
amal poliret	-	-	45
Dito weiß	-	-	36
59.			
amal poliret	-	-	37 8
Dito weiß	-	-	30
60.			
amal poliret	-	-	40
Dito weiß	-	-	30
61.			
amal poliret	-	-	30
Dito weiß	-	-	24
62.			
Weiß poliret	-	-	22 8

56.

Lothgießer Messer mit kurzen platten Angeln, nicht aufgetriebenen Kröpfen 5 Zoll 6 Linien lang 13½ Linie breit. p. 100. 4 Rthlr. 32 Sthr. 8 Gr.

57.

Große Friesländische Tafelmesser mit kurzen platten Angeln, nicht aufgetriebenen Kröpfen 6 Zoll 6 Linien lang 14½ Linie breit. p. 100. 3 Rthlr. 40 Sthr.

58.

Dito kleiner 2 Zoll 7 Linien lang 12½ Linie breit. p. 100. 3 Rthlr.

59.

Dito kleiner 5 Zoll 1 Linie lang 11½ Linie breit. p. 100. 2 Rthlr. 37 Sthr. 8 Gr.

60.

Wrah. Tafelmesser mit spitzen Angeln, und gerändeten Kröpfen 5 Zoll 9 Linien lang 12 Linien breit. p. 100. 2 Rthlr. 45 Sthr.

61.

Dito Spitze 5 Zoll 3 Linien lang 10 Linien breit. p. 100. 2 Rthlr. 15 Sthr.

62.

Dito Frankfurter 5 Zoll lang 9 Linien breit. p. 100. 2 Rthlr. 7 Sthr. 8 Gr.

63.  
Weiß polirt - - - - - 20 -

64.  
2mal polirt - - - - - 3 20 -  
Dito nicht geätzt - - - - - 2 50 -

65.  
3mal polirt - - - - - 2 37 8  
2mal - - - - - 2 22 8  
Dito nicht geätzt - - - - - 2 - -

66.  
3mal polirt - - - - - 1 40 -  
2mal - - - - - 1 26 -  
Dito nicht geätzt - - - - - 1 15 -

67.  
3mal polirt - - - - - 1 34 -  
2mal - - - - - 1 20 -  
Dito nicht geätzt - - - - - 1 7 8

	Stk.	fl.	sch.
63. Weiß polirt	-	20	-
64. 2mal polirt	3	20	-
Dito nicht geätzt	2	50	-
65. 3mal polirt	2	37	8
2mal	2	22	8
Dito nicht geätzt	2	-	-
66. 3mal polirt	1	40	-
2mal	1	26	-
Dito nicht geätzt	1	15	-
67. 3mal polirt	1	34	-
2mal	1	20	-
Dito nicht geätzt	1	7	8

63.

Dito kleiner 4 Zoll 4 Linien lang 8 Linien  
breit. p. 100. 1 Rthlr. 45 Sgr.

64.

Ueberaus grosse geätzte Messer 7 Zoll 10 Linien lang 30 Linien breit.  
p. 100. 17 Rthlr. 30 Sgr.

65.

Dito kleinere 7 Zoll 10 Linien lang 23 Linien breit. p. 100.  
11 Rthlr. 50 Sgr.

66.

Dito kleiner 7 Zoll 3 Linien lang 20 Linien breit. p. 100.  
7 Rthlr. 30 Sgr.

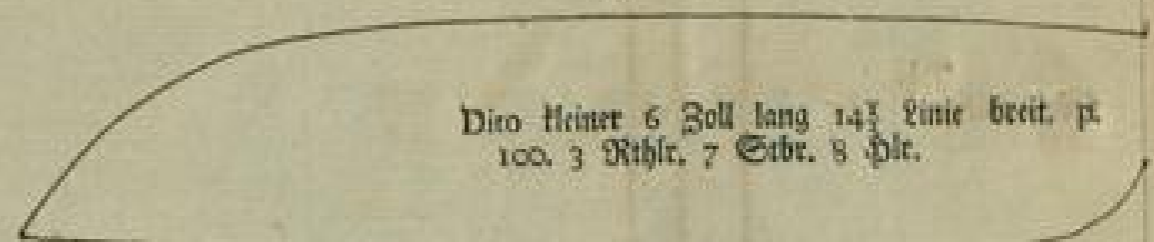
67.

Dito kleiner 6 Zoll 8 Linien lang 13 Linien breit.  
p. 100. 6 Rthlr. 20 Sgr.



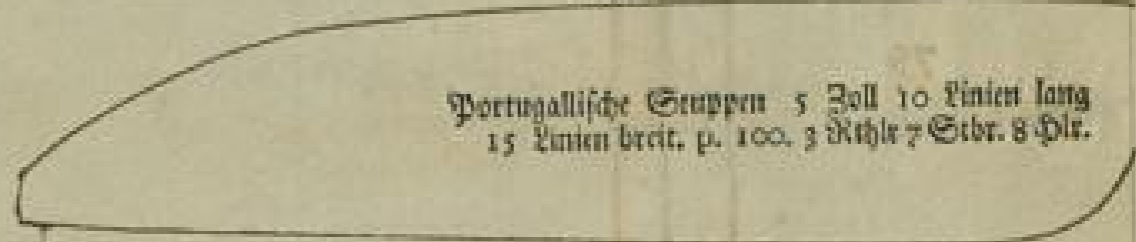
	Mal.	Gr.	Lin.
3mal poliret	1	4	—
2mal	—	58	—
2mal poliret	—	40	—
2mal poliret	—	37	8
2mal poliret	1	—	—
Dito weiß	—	50	—
2mal poliret	—	50	—
Dito weiß	—	40	—
2mal poliret	—	42	—
Dito weiß	—	30	—

68.



Dito kleiner 6 Zoll lang 14 1/2 Linie breit. p. 100. 3 Rthlr. 7 Sgr. 8 Plr.

69.



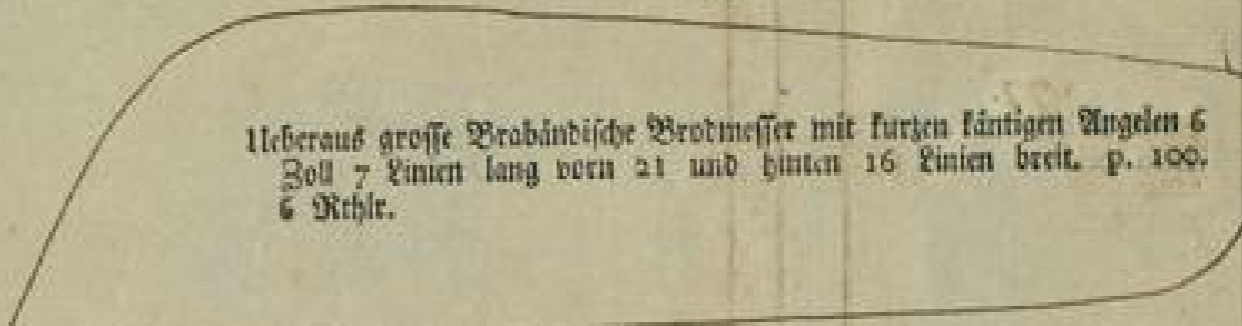
Portugallische Stuppen 5 Zoll 10 Linien lang 15 Linien breit. p. 100. 3 Rthlr. 7 Sgr. 8 Plr.

70.



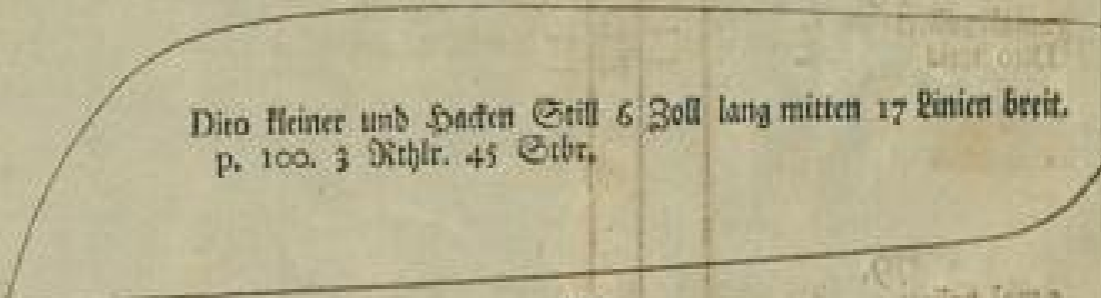
Dito kleinere 5 Zoll 9 Linien lang 14 1/2 Linie breit. p. 100. 2 Rthlr. 45 Sgr.

71.



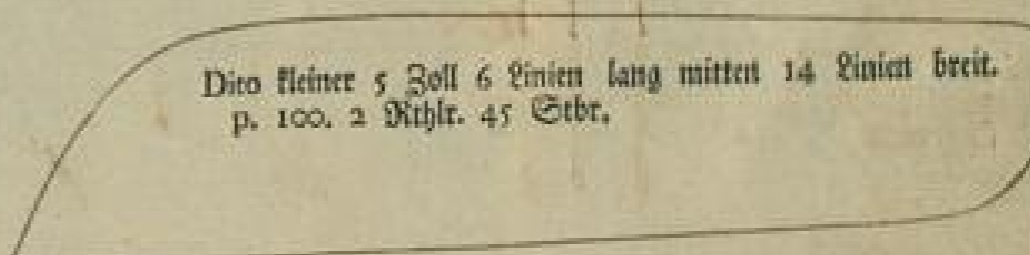
Uebers grosser Preussische Brodmesser mit kurzen kantigen Angeln 6 Zoll 7 Linien lang vorn 21 und hinten 16 Linien breit. p. 100. 6 Rthlr.

72.



Dito kleiner und Hacken Stahl 6 Zoll lang mitten 17 Linien breit. p. 100. 3 Rthlr. 45 Sgr.

73.



Dito kleiner 5 Zoll 6 Linien lang mitten 14 Linien breit. p. 100. 2 Rthlr. 45 Sgr.

	1000	100	1000
74. Weiß poliret	-	22	8
75. amal poliret	-	37	8
Dito weiß poliret	-	30	-
76. amal poliret	-	45	-
Dito weiß	-	36	-
77. amal poliret	-	42	-
Dito weiß	-	34	-
78. amal poliret	-	42	-
Dito weiß	-	34	-
79. amal poliret	-	40	-
Dito weiß	-	32	-

74.

Dico kleiner 5 Zoll 2 Linien lang 11 Linien breit,  
p. 100. 2 Rthlr. 15 Sgr.

75.

Dusch Messer mit gerundeten Kröpfen 5 Zoll 4 Li-  
nien lang 13 1/2 Linie breit, p. 100. 2 Rthlr. 45 Sgr.

76.

Dunner Messer mit aufgetriebenen Kröpfen 5 Zoll 11 Linien  
lang 13 1/2 Linie breit, p. 100. 3 Rthlr.

77.

Dico 5 Zoll 7 Linien lang 13 Linien breit, p. 100. 2 Rthlr.  
45 Sgr.

78.

Dunner Messer 5 Zoll 5 Linien lang 12 Linien breit, p. 100.  
2 Rthlr. 33 Sgr. 12 Hlr.

79.

Dico 5 Zoll 2 Linien lang 11 1/2 Linie breit, p. 100. 2 Rthlr.  
22 Sgr. 8 Hlr.

	mal.	fl.	gr.
80.			
amal poliret	-	-	40
Dito weiß	-	-	32
81.			
amal poliret	-	-	36
Dito weiß	-	-	30
82.			
amal poliret	-	-	36
Dito weiß	-	-	30
83.			
amal poliret	-	-	34
Dito weiß	-	-	28
84.			
amal poliret	-	-	34
Dito weiß	-	-	28
85.			
amal poliret	-	-	30
Dito weiß	-	-	24
Nota.			
Den dem so genannten Nummer Wasser, soll der Schleif Lohn, wann solche weiß zur Länge mit ei- ner schmalen Echer gemacht wer- den, dem Preis von den amal Poliret gleich seyn.			
86.			
amal poliret	-	-	1 20
Dito weiß	-	-	1

80.

Dito 5 Zoll lang 11 Linien breit. p. 100. 2 Nthlr. 15 Sgr.

81.

Dito 4 Zoll 9 Linien lang 10 Linien breit.  
p. 100. 2 Nthlr. 3 Sgr. 12 Gr.

82.

Dito 4 Zoll 6 Linien lang 9 Linien breit.  
p. 100. 1 Nthlr. 52 Sgr. 8 Gr.

83.

Dito 4 Zoll 3 Linien lang 8 Linien breit.  
p. 100. 1 Nthlr. 45 Sgr.

84.

Dito 4 Zoll lang 8 Linien breit. p. 100.  
1 Nthlr. 37 Sgr. 8 Gr.

85.

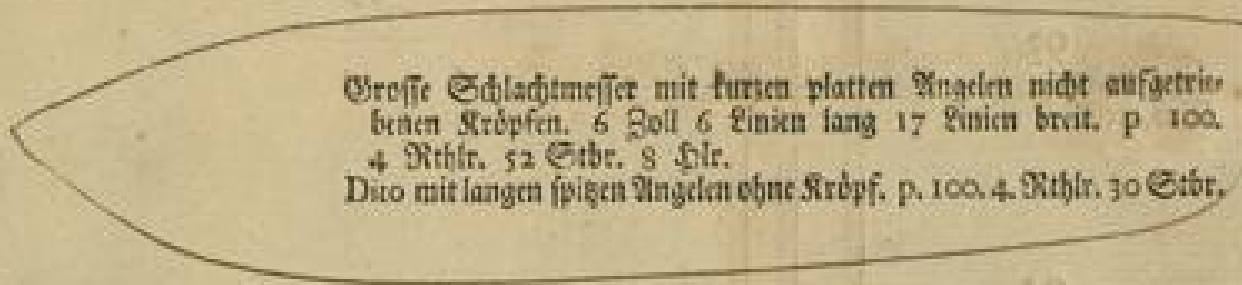
Dito 3 Zoll 10 Linien lang 7 Linien  
breit. p. 100. 1 Nthlr. 30 Sgr.

86.

Ueberaus große Schlachtmesser mit langen platten Angelen angetriebenen  
Köpfen 7 Zoll 6 Linien lang 18 Linien breit. p. 100. 9 Nthlr. 30 Sgr.  
Dito mit kurzen platten Angelen. p. 100. 9 Nthlr. 7 Sgr. 8 Gr.  
Dito mit langen spizigen Angelen ohne Köpf. p. 100. 7. Nthlr. 30 Sgr.

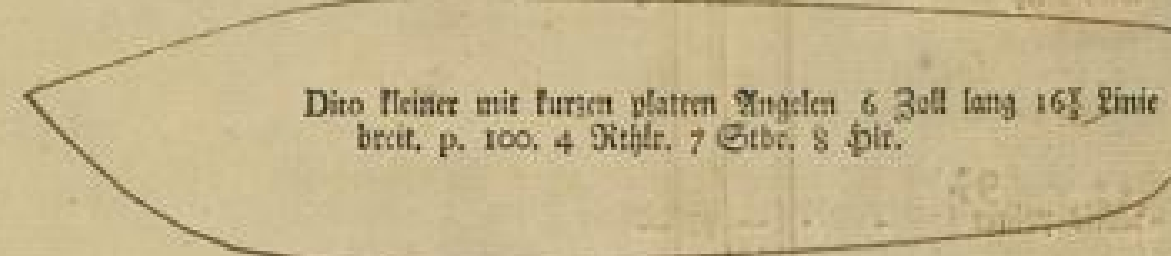
	Rthlr.	Schr.	Gr.
87. Weis poliret	-	-	45
88. Weis poliret	-	-	36
89. Weis poliret	-	-	33
90. Weis poliret	-	-	30
91. 2mal poliret Dico weis	-	-	36 30
92. 2mal poliret Dico weis	-	-	36 30

87.



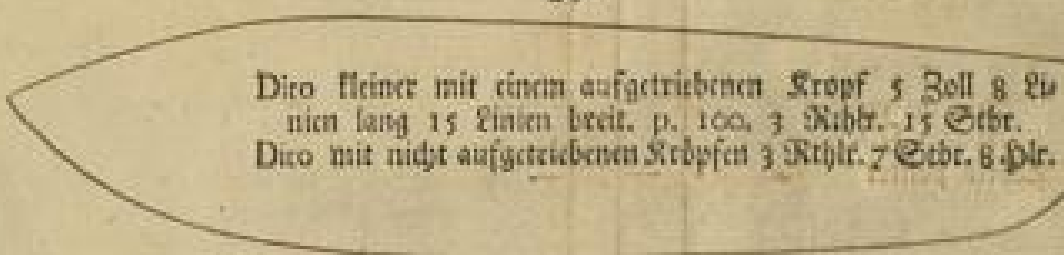
Grosse Schlachtmesser mit kurzen platten Angelen nicht aufgetriebenen Kröpfen. 6 Zoll 6 Linien lang 17 Linien breit. p. 100. 4 Rthlr. 52 Schr. 8 Gr.  
Dico mit langen spizen Angelen ohne Kröpf. p. 100. 4. Rthlr. 30 Schr.

88.



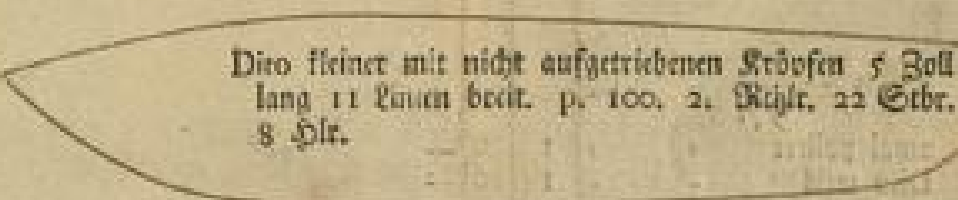
Dico kleiner mit kurzen platten Angelen 6 Zoll lang 16 1/2 Linie breit. p. 100. 4 Rthlr. 7 Schr. 8 Gr.

89.



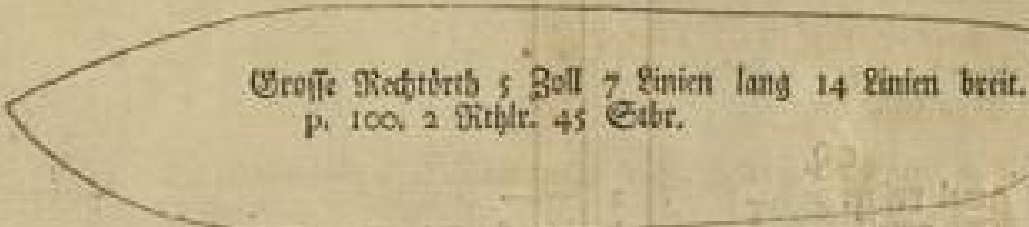
Dico kleiner mit einem aufgetriebenen Kröpf 5 Zoll 8 Linien lang 15 Linien breit. p. 100. 3 Rthlr. 15 Schr.  
Dico mit nicht aufgetriebenen Kröpfen 3 Rthlr. 7 Schr. 8 Gr.

90.



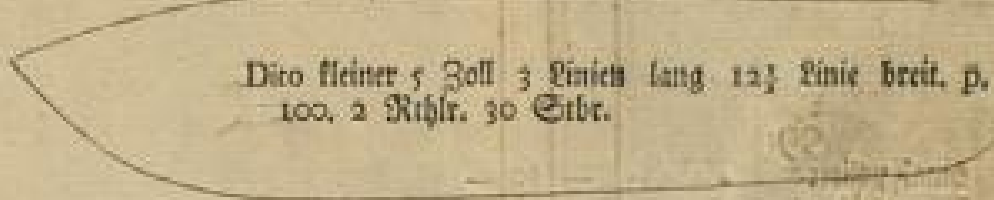
Dico kleiner mit nicht aufgetriebenen Kröpfen 5 Zoll lang 11 Linien breit. p. 100. 2. Rthlr. 22 Schr. 8 Gr.

91.



Grosse Rechtdreih 5 Zoll 7 Linien lang 14 Linien breit. p. 100. 2 Rthlr. 45 Schr.

92.



Dico kleiner 5 Zoll 3 Linien lang 12 1/2 Linie breit. p. 100. 2 Rthlr. 30 Schr.

	mal.	Stk.	Gr.
93.			
2mal poliret	-	-	30
Dito weis	-	-	24
94.			
2mal poliret	-	-	30
Dito weis	-	-	22 8
95.			
Weis poliret	-	-	33
96.			
Weis poliret	-	-	30
97.			
2mal poliret	1	-	30
Dito weis	1	-	10
98.			
3mal poliret	2	-	-
Dito 2mal	1	-	22 8
99.			
2mal poliret	-	-	30
Dito weis	-	-	36

93.

Dito kleiner 5 Zoll 1 Linie lang 11 Linien breit.  
p. 100, 2 Rthlr. 7 Schbr. 8 Gr.

94.

Dito kleiner 4 Zoll 7 Linien lang 10 Linien  
breit. p. 100, 1 Rthlr. 37 Schbr.

95.

Stechmesser mit kurzen platten Angelen, und nicht aufgetriebenen  
Köpfen 5 Zoll 9 Linien lang 1 1/2 Linie breit. p. 100, 3 Rthlr.  
7 Schbr. 8 Gr.

96.

Dito mit längen platten Angelen, und aufgetriebenen Köpfen 5 Zoll 5 Linien  
lang 1 1/2 Linie breit. p. 100, 3 Rthlr. 45 Schbr.  
Dito mit kantigen Angelen 3 Rthlr.  
Dito mit kurzen platten Angelen und nicht aufgetriebenen Köpfen, 3 Rthlr.  
37 Schbr. 8 Gr.

97.

Ein groß Käse Messer 8 Zoll 3 Linien lang 19 Linien breit mit spitzen  
Angelen. p. 100, 8 Rthlr. 30 Schbr.

98.

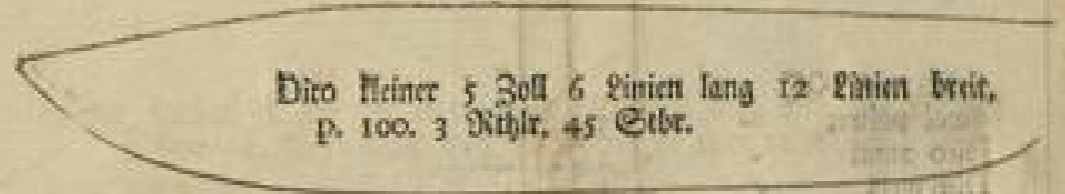
Ein Holländisches Schlachtmesser 7 Zoll lang 15 Linien breit.  
p. 100, 6 Rthlr. 30 Schbr.

99.

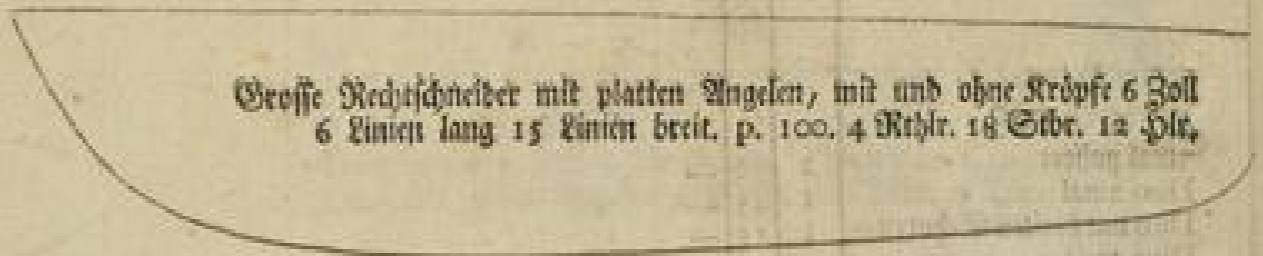
Große Hirschhorne Schlachtmesser mit langen platten An-  
gelen 5 Zoll 10 Linien lang 13 Linien breit. p. 100,  
3 Rthlr. 30 Schbr.

	Stk.	1/2 Stk.	Stk.
<b>100.</b>			
3mal poliret	-	-	45
Dito weiß	-	-	33
<b>101.</b>			
3mal poliret	1	18	12
Dito 2mal	1	3	12
<b>102.</b>			
3mal poliret	1	10	-
Dito 2mal	1	-	-
<b>103.</b>			
3mal poliret	1	3	12
Dito 2mal	-	-	52 8
Dito weiß	-	-	36
<b>104.</b>			
3mal poliret	-	-	52 8
Dito 2mal	-	-	42
<b>105.</b>			
3mal poliret	-	-	50
Dito 2mal	-	-	40
<b>106.</b>			
3mal poliret	-	-	50
Dito 2mal	-	-	40

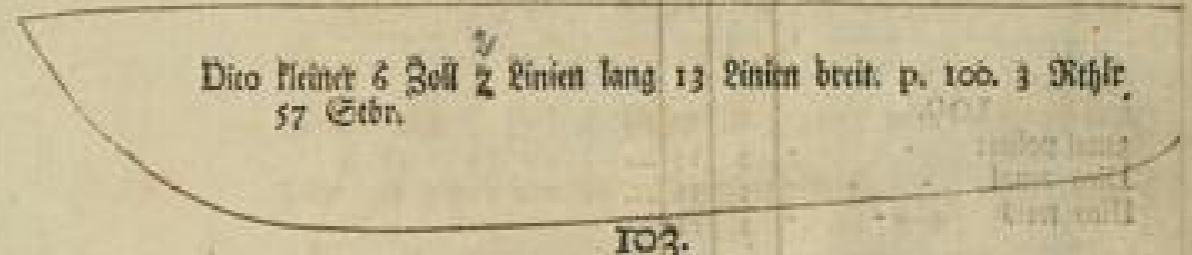
100.



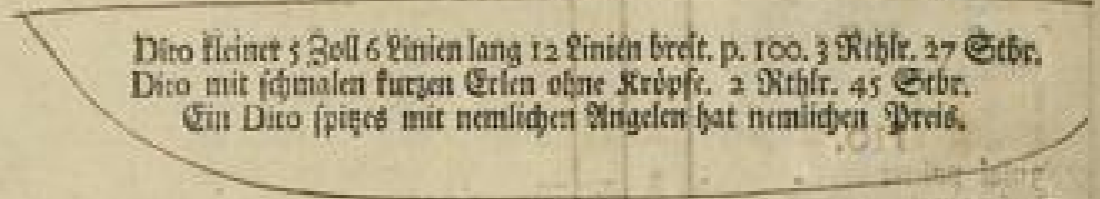
101.



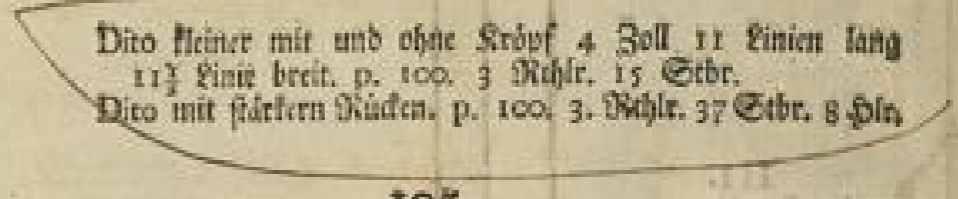
102.



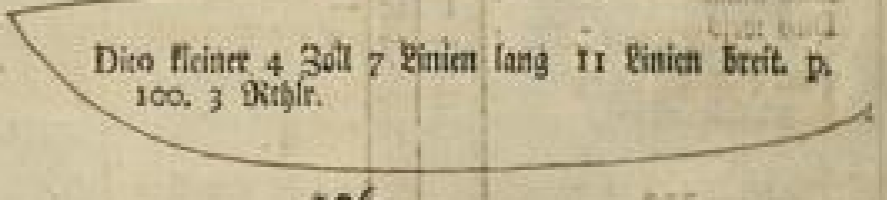
103.



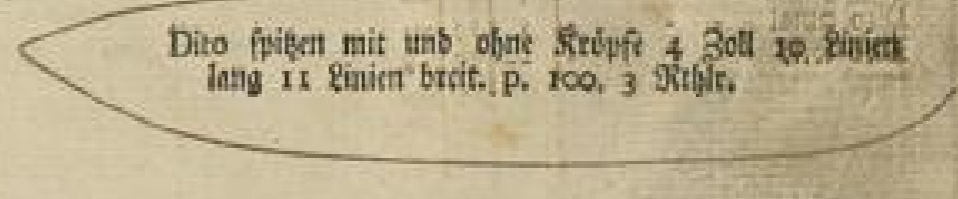
104.



105.



106.



	Stk.	fl.	kr.
<b>107.</b>			
3mal poliret	3	10	—
Dico 2mal	2	35	—
Dico weiß	1	55	—
<b>108.</b>			
3mal poliret	2	30	—
Dico 2mal	1	45	—
Dico mit breiten Scheren	1	55	—
Dico weiß	1	20	—
<b>109.</b>			
3mal poliret	2	15	—
Dico 2mal	1	36	—
Dico weiß	1	12	—
<b>110.</b>			
3mal poliret	2	—	—
Dico 2mal	1	22	8
Dico weiß	1	5	—
<b>111.</b>			
3mal poliret	1	50	—
Dico 2mal	1	20	—
Dico weiß	—	57	8
<b>112.</b>			
3mal poliret	1	40	—
Dico 2mal	1	15	—
Dico weiß	—	52	8

107.

Große Küchen Messer mit langen platten Angelen mit, und ohne Kröpfen  
 9 Zoll 11 Linien lang 1 1/2 Linie breit. p. 100. 12 Kthlr.  
 Dico mit spizen Angelen. 10 Kthlr. 15 Sgr.

108.

Dico kleiner 9 Zoll 3 Linien lang 14 Linien breit. p. 100. 10 Kthlr.  
 Dico mit spizen Angelen 8 Kthlr. 22 Sgr. 8 Hr.

109.

Dico kleiner 8 Zoll 6 Linien lang 1 1/2 Linie breit. p. 100.  
 8 Kthlr. 45 Sgr.  
 Dico mit spizen Angelen 7 Kthlr. 25 Sgr.

110.

Dico kleiner 7 Zoll 8 Linien lang 13 Linien breit. p. 100. 7.  
 Kthlr. 30 Sgr.  
 Dico mit spizen Angelen. p. 100. 6 Kthlr. 30 Sgr.

111.

Dico kleiner 7 Zoll 3 Linien lang 13 Linien breit. p. 100. 6. Kthlr.  
 30 Sgr.  
 Dico mit spizen Angelen. 5 Kthlr. 33 Sgr. 8 Hr.

112.

Dico kleiner 6 Zoll 8 Linien lang 12 Linien breit. p. 100. 5.  
 Kthlr. 30 Sgr.  
 Dico mit spizen Angelen. p. 100. 4 Kthlr. 37 Sgr. 8 Hr.

	Stk.	fl.	Gr.
<b>113.</b>			
3mal poliret	1	20	—
Dito 2mal	—	50	—
Dito weis	—	40	—
<b>114.</b>			
3mal poliret	1	5	—
Dito 2mal	—	45	—
Dito weis	—	36	—
<b>115.</b>			
3mal poliret	1	5	—
Dito 2mal	—	45	—
<b>116.</b>			
3mal poliret	1	—	—
Dito 2mal	—	42	—
<b>117.</b>			
3mal poliret	1	—	—
Dito 2mal	—	42	—
<b>118.</b>			
3mal poliret	—	54	—
Dito 2mal	—	40	—
<b>119.</b>			
3mal poliret	—	54	—
Dito 2mal	—	40	—
<b>120.</b>			
3mal poliret	1	10	—
Dito 2mal	—	52	8

113.

Dico kleiner 6 Zoll lang 11 Linien breit. p. 3 Rthlr. 52 Sdr. 8 Gr.  
Dito mit spitzen Angelen. 3 Rthlr.

114.

Dico kleiner 5 Zoll 5 Linien lang 10 Linien breit. p. 100. 3 Rthlr. 22 Sdr. 8 Gr.  
Dico mit spitzen Angelen. 2 Rthlr. 37 Sdr. 8 Gr.

115.

Jägermesser mit platten Angelen mit und ohne Kröpfe 5 Zoll lang 10 Linien breit. p. 100. 3 Rthlr. 15 Sdr.  
Dico Franze, und Sabels krumme neulichs Preis von N. 115 bis 119 einschliesslich.

116.

Dico kleiner 4 Zoll 10 Linien lang 9 Linien breit. p. 100. 2 Rthlr. 56 Sdr. 4 Gr.

117.

Dico kleiner 4 Zoll 5 Linien lang 8 1/2 Linie breit. p. 100. 2 Rthlr. 45 Sdr.

118.

Dico kleiner 4 Zoll 2 Linien lang 7 1/2 Linie breit. p. 100. 2 Rthlr. 37 Sdr. 8 Gr.

119.

Dico kleiner 3 Zoll 8 Linien lang 6 1/2 Linie breit. p. 100. 2 Rthlr. 26 Sdr. 4 Gr.

120.

Grosse Jägermesser 5 Zoll 10 Linien lang 10 1/2 Linie breit mit spitzen Angelen. p. 100. 2 Rthlr. 52 Sdr. 8 Gr.



	Rthl.	Sch.	Gr.
<b>121.</b>			
3mal poliret	1	7	8
Dito 2mal	—	50	—
<b>122.</b>			
3mal poliret	1	—	—
Dito 2mal	—	40	—
<b>123.</b>			
3mal poliret	1	—	—
Dito 2mal	—	40	—
Dito weiß	—	30	—
<b>124.</b>			
3mal poliret	—	52	8
Dito 2mal	—	36	—
Dito weiß	—	28	—
<b>125.</b>			
3mal poliret	—	52	8
Dito 2mal	—	36	—
Dito weiß	—	28	—
<b>126.</b>			
3mal polirt	—	45	—
Dito 2mal	—	30	—
<b>127.</b>			
3mal poliret	—	45	—
Dito 2mal	—	30	—
<b>128.</b>			
2mal poliret	—	30	—
Dito weiß poliret	—	26	—
NB. Wenn vorgemeldten 3ger Wasser in die Schöpfe polirt wer- den soll p. 100. 10 Schbr. mehr galt werden.			
<b>129.</b>			
3mal poliret	1	—	—
Dito 2mal	—	48	—
Dito weiß	—	36	—

121.

Dito kleiner 5 Zoll 7 Linien lang 10½ Linie breit. p. 100. 2 Rthl.  
45 Schbr.  
Dito mit 3 Linien langen Kannen Köpf. 3 Rthl. 37 Schbr. 8 Gr.  
Die Kannen daren zu feilen und poliren 1 Rthl. 40 Schbr.

122.

Dito kleiner 5 Zoll 2 Linien lang 10 Linien breit. p. 100. 2  
Rthl. 30 Schbr.

123.

Dito kleiner 5 Zoll 1 Linie lang 9½ Linie breit. p. 100. 2  
Rthl. 22 Schbr. 8 Gr.

124.

Dito kleiner 4 Zoll 11 Linien lang 9 Linien breit. p. 100. 2 Rthl.  
Dito mit gerundeten Köpfen auf Perne-Dübel ohne Band.  
1 Rthl. 56 Schbr. 4 Gr.

125.

Dito kleiner 4 Zoll 9 Linien lang 8 Linien breit. p. 100.  
1 Rthl. 52 Schbr. 8 Gr.

126.

Dito kleiner 4 Zoll 5 Linien lang 7½ Linie breit. p. 100.  
1 Rthl. 45 Schbr.

127.

Dito kleiner 3 Zoll 11 Linien lang 6½ Linie breit.  
p. 100. 1 Rthl. 37 Schbr. 8 Gr.

128.

Dito kleiner 3 Zoll 5 Linien lang 5½ Linie breit.  
p. 100. 1 Rthl. 22 Schbr. 8 Gr.

129.

Große Heange mit spitzen Angeln 5 Zoll 9 Linien lang 11½ Linie  
breit. p. 100. 2 Rthl. 52 Schbr. 8 Gr.

	Rthl.	Sch.	Gr.
<b>130.</b>			
3mal poliret	1	—	—
Dito 2mal	—	40	—
Dito weiß	—	30	—
<small>Wenn an dito Sorten Sännen Kib- pfe sind, sollen p. 100. 10 Sch. mehr kosten.</small>			
<b>131.</b>			
3mal poliret	1	—	—
Dito 2mal	—	40	—
Dito weiß	—	30	—
<b>132.</b>			
3mal poliret	—	52	8
Dito 2mal	—	35	—
Dito weiß	—	27	—
<small>Wenn an dito Sorten Sännen Kib- pfe sind, sollen p. 100. 8 Sch. mehr kosten.</small>			
<b>133.</b>			
3mal poliret	—	52	8
Dito 2mal	—	35	—
Dito weiß	—	27	—
<b>134.</b>			
3mal poliret	—	45	—
Dito 2mal	—	32	—
Dito weiß	—	27	—
<b>135.</b>			
3mal poliret	—	45	—
Dito 2mal	—	30	—
Dito weiß	—	27	—
<b>136.</b>			
3mal poliret	—	45	—
Dito 2mal	—	30	—
Dito weiß	—	27	—
<b>137.</b>			
3mal poliret	—	30	—
Dito weiß	—	26	—

130.

Dito kleiner 5 Zoll 6 Linien lang 11 Linien breit. p. 100. 2 Rthl. 48 Sch.  
 Dito mit einem 3 Linien langen stollen Kopf. p. 100. 3 Rthl. 37 Sch. 8 Gr.  
 Die Kannen darcin zu feilen und poliren. p. 100. 1 Rthl. 40 Sch.

131.

Dito kleiner 5 Zoll 2 Linien lang 10 Linien breit. p. 100. 2 Rthl. 30 Sch.

132.

Dito kleiner 5 Zoll lang 9 1/2 Linie breit. p. 100. 2 Rthl. 15 Sch.  
 Dito mit 3 Linien langen stollen Köpfen. p. 100. 3 Rthl. 22 Sch. 8 Gr.  
 Die Kannen darin zu feilen und poliren. p. 100. 1 Rthl. 40 Sch.

133.

Dito kleiner 4 Zoll 10 Linien lang 9 Linien breit. p. 100. 2 Rthl.  
 Dito mit gerundeten Köpfen vor hörne Fichter ohne Bände. p. 100. 1 Rthl. 56 Sch. 4 Gr.

134.

Dito kleiner 4 Zoll 8 Linien lang 8 1/2 Linie breit. p. 100. 1 Rthl. 52 Sch. 8 Gr.

135.

Dito kleiner 4 Zoll lang 8 Linien breit. p. 100. 1 Rthl. 45 Sch.

136.

Dito kleiner 3 Zoll 11 Linien lang 7 Linien breit. p. 100. 1 Rthl. 37 Sch. 8 Gr.

137.

Dito kleiner 3 Zoll 5 Linien lang 5 1/2 Linie breit. p. 100. 1 Rthl. 22 Sch. 8 Gr.

NB. Wenn verfehende Franzen von N. 129 bis 137 mit hohen Mü-  
den gemacht werden, soll p. 100. 3 Sch. 12 Gr. mehr kosten.

	1 Rthl.	26	16r.
<b>138.</b>			
3mal poliret	-	1	15
Dito 2mal	-	1	-
Dito weiß	-	-	50
<b>139.</b>			
3mal poliret	-	1	15
Dito 2mal	-	-	52 8
Dito weiß	-	-	42 8
<b>140.</b>			
3mal poliret	-	1	7 8
Dito 2mal	-	-	50
Dito weiß	-	-	37 8
<b>141.</b>			
3mal poliret	-	1	-
Dito 2mal	-	-	40
Dito weiß	-	-	30
<b>142.</b>			
3mal poliret	-	-	52 8
Dito 2mal	-	-	40
Dito weiß	-	-	30
<b>143.</b>			
3mal poliret	-	-	50
Dito 2mal	-	-	40
Dito weiß	-	-	28
<b>144.</b>			
3mal poliret	-	-	50
Dito 2mal	-	-	40
Dito weiß	-	-	28
<b>145.</b>			
3mal poliret	-	-	42
2mal	-	-	33
Dito weiß	-	-	26

138.

Große Sabels Krummen mit spizen Angelen 6 Zoll 5 Linien lang  
10 Linien breit. p. 100. 4 Rthl. 15 Sthr.

139.

Dico kleiner 6 Zoll 1 Linie lang 10 Linien breit p. 100. 3 Rthl.  
22 Sthr. 8. 1/2.

140.

Dico kleiner 5 Zoll 8 Linien lang 10 Linien breit. p. 100.  
3 Rthl.

141.

Dico kleiner 5 Zoll 4 Linien lang 9 1/2 Linie breit. p. 100.  
2 Rthl. 30 Sthr.

142.

Dico kleiner 4 Zoll 11 Linien lang 9 Linien breit. p. 100.  
2 Rthl.  
Dico mit gerändeten Kröpfen auf hörne Hefen ohne  
Wand. p. 100. 1 Rthl. 56 Sthr. 4 1/2.

143.

Dico kleiner 4 Zoll 9 Linien lang 8 Linien breit. p. 100.  
1 Rthl. 52 Sthr. 8 1/2.

144.

Dico kleiner 4 Zoll 4 Linien lang 7 1/2 Linie breit. p. 100.  
1 Rthl. 45 Sthr.

145.

Dico kleiner 3 Zoll 11 Linien lang 6 1/2 Linie breit.  
p. 100. 1 Rthl. 37 Sthr. 8 1/2.

	mal poliret	mal	gr.	ss.	kr.
<b>146.</b>					
2mal poliret	-	-	-	30	-
Dito 2mal	-	-	-	26	-
<b>147.</b>					
3mal poliret	-	-	1	7	8
Dito 2mal	-	-	-	50	-
<b>148.</b>					
3mal poliret	-	-	1	-	-
Dito 2mal	-	-	-	45	-
<b>149.</b>					
3mal poliret	-	-	-	55	-
Dito 2mal	-	-	-	40	-
<b>150.</b>					
3mal poliret	-	-	-	50	-
Dito 2mal	-	-	-	36	-
<b>151.</b>					
3mal poliret	-	-	-	50	-
Dito 2mal	-	-	-	36	-
Nota.					
Den gegenschleibenden stollen Kropff					
ist das Kropffschleifen p. 100.					
50 Eubr.					
<b>152.</b>					
3mal poliret	-	-	1	15	-
Dito 2mal	-	-	1	-	-
<b>153.</b>					
3mal poliret	-	-	1	7	8
Dito 2mal	-	-	-	50	-

146.

Dico kleiner 3 Zoll 5 Linien lang 4 1/2 Linie breit  
p. 100 1 Rthlr. 22 Eubr. 8 Gr.

147.

Grosse Englische Krumme, mit spizen Angelen 5 Zoll 9 Linien lang  
10 1/2 Linie breit. p. 100. 2 Rthlr. 52 Eubr. 8 Gr.

148.

Dico kleiner 5 Zoll 2 Linien lang 9 Linien breit. p. 100. 2 Rthlr.  
26 Eubr. 4 Gr.

149.

Dico kleiner 4 Zoll 10 Linien lang 8 Linien breit. p. 100.  
2 Rthlr. 7 Eubr. 8 Gr.

150.

Dico kleiner 4 Zoll 4 Linien lang 7 Linien breit. p.  
100. 1 Rthlr. 52 Eubr. 8 Gr.

151.

Dico kleiner 3 Zoll 11 Linien lang 6 1/2 Linie breit.  
p. 100. 1 Rthlr. 37 Eubr. 8 Gr.

Wenn von N. 120 bis hiehin mit stollen Kropffen gemacht werden, so sollen  
diese von 7 Linien lang p. 100. kosten - 1 Rthlr. 45 Eubr.  
Dico von 6 Linien lang - - - 1 Rthlr. 37 Eubr. 8 Gr.  
Dico von 5 Linien lang - - - 1 Rthlr. 30 Eubr.

152.

Grosse Englische Tassel Messer mit platten Angelen 6 Zoll 3 Linien  
lang 10 Linien breit. p. 100. 3 Rthlr. 52 Eubr. 8 Gr.

153.

Dico kleiner 5 Zoll 5 Linien lang 11 Linien breit. p. 100. 3 Rthlr.  
45 Eubr.

	1000.	100.	1000.
<b>154.</b>			
3mal poliret	-	1	7 8
Dito 2mal	-	-	50 -
<b>155.</b>			
3mal poliret	-	1	-
Dito 2mal	-	-	45 -
Dito weiß	-	-	34 -
<b>156.</b>			
3mal poliret	-	1	-
2mal	-	-	43 -
Dito weiß	-	-	34 -
<b>157.</b>			
3mal poliret	-	-	55 -
2mal	-	-	43 -
Dito weiß	-	-	32 -
<b>158.</b>			
3mal poliret	-	-	52 8
2mal	-	-	40 -
Dito weiß	-	-	32 -
<b>159.</b>			
3mal poliret	-	-	45 -
2mal	-	-	33 -
Dito weiß	-	-	27 -
<b>160.</b>			
3mal poliret	-	1	22 8
Dito 2mal	-	1	10 -
<b>161.</b>			
3mal poliret	-	1	15 -
Dito 2mal	-	1	-

154.

Dito kleiner 5 Zoll 2 Linien lang 10 Linien breit, p. 100.  
3 Rthlr. 22 Schbr. 8 Gr.

155.

Englische stumpfe Tafel Messer 5 Zoll 1 Linie lang 11 1/2 Linie breit  
mit spizen Angelen, p. 100, 2 Rthlr. 36 Schbr. 4 Gr.

156.

Dito kleiner 5 Zoll 10 Linien lang 11 Linien breit, p. 100,  
2 Rthlr. 48 Schbr.

157.

Dito kleiner 5 Zoll 5 Linien lang 10 Linien breit, p. 100,  
2 Rthlr. 40 Schbr. 8 Gr.

158.

Dito kleiner mit gerundeten Köpfen auf höernen Heften ohne  
Blände 5 Zoll lang 9 Linien breit, p. 100, 2 Rthlr.  
7 Schbr. 8 Gr.

159.

Dito kleiner 4 Zoll 6 Linien lang 6 1/2 Linie breit,  
p. 100, 1 Rthlr. 45 Schbr.

160.

Grosse Franze, vorn ganz schmal, und hinten breit 6 Zoll 8 Linien  
lang, 13 1/2 Linie breit, p. 100, 4 Rthlr. 12 Schbr. 8 Gr.

161.

Dito kleiner 6 Zoll 5 Linien lang 12 Linien breit, p. 100, 3 Rthlr.  
22 Schbr. 8 Gr.

		Wkr.	Stk.	Hr.
<b>162.</b>				
3mal poliret	-	1	10	-
2mal	-	-	50	-
<b>163.</b>				
3mal poliret	-	1	40	-
2mal	-	1	10	-
<b>164.</b>				
3mal poliret	-	1	24	-
2mal	-	1	5	-
<b>165.</b>				
3mal poliret	-	1	10	-
2mal	-	1	-	-
<b>166.</b>				
3mal poliret	-	1	-	-
2mal	-	-	50	-

167.

168.

169.

170.

NB. Gegensehende ange-  
schmiedete Nischel  
Messer 3mal poliret  
p. Duzend 21 Stbr.  
8 Hr.  
Dito aufgenagelte p. Du-  
zend 13 Stbr.  
Dito ohne Nischeln p. Du-  
zend 9 Stbr.

162.

Dito kleiner 6 Zoll 1 Linie lang 11 Linien breit. p. 100. 2 Rthlr.  
52 Stbr. 8 Hr.

163.

Natur Bronze mit 3 Nischeln aufm Rücken 6 Zoll 3 Linien  
lang 11 Linien breit. p. 100. 4 Rthlr.

164.

Dito kleiner 5 Zoll 7 Linien lang 10 1/2 Linie breit. p. 100.  
3 Rthlr. 30 Stbr.

165.

Dito kleiner 5 Zoll 3 Linien lang 9 1/2 Linie breit.  
p. 100. 3 Rthlr.

166.

Dito kleiner 4 Zoll 3 Linien lang 8 Linien breit.  
p. 100. 2 Rthlr. 30 Stbr.

167.

Ein spit Messer mit einer doppelten Canis Nischel angeschmiedet 5 Zoll 10 Linien lang  
10 Linien breit. p. Duzend 1 Rthlr. 30 Stbr.  
Dito mit einfachen. p. Duzend 1 Rthlr. 20 Stbr.  
Dito mit einfachen aufgenagelten Canis Nischeln. p. Duzend 1 Rthlr. 2 Stbr.  
Dito mit aufgenagelten Coquillen oder Worschels Nischeln. p. Duzend 1 Rthlr. 20 Stbr.

168.

Dito mit einer angeschmiedeten Coquillen, oder Worschels Nischel  
5 Zoll 6 Linien lang 9 1/2 Linie breit. p. Duzend 1 Rthlr. 24 Stbr.  
Dito mit aufgenagelten. p. Duzend 1 Rthlr. 15 Stbr.

169.


Dito mit einer doppelten Canis Nischel angeschmiedet 5 Zoll 4 Linien lang 9 Linien breit.  
p. Duzend 1 Rthlr. 24 Stbr.  
Dito mit einfachen. p. Duzend 1 Rthlr. 15 Stbr.  
Dito mit einfachen aufgenagelten Canis Nischeln. p. Duzend 1 Rthlr. 20 Stbr.  
Dito mit einfachen aufgenagelten Coquillen. p. Duzend 1 Rthlr. 20 Stbr.  
Dito mit einfachen aufgenagelten Canis Nischeln. p. Duzend 1 Rthlr. 20 Stbr.

170.

Dito kleiner 5 Zoll 2 Linien lang 9 Linien breit mit einfachen  
aufgenagelten Canis Nischeln. p. Duzend 50 Stbr.



	19 1/2	18 1/2	18
171. Weis polirt p. 100.	5	—	—
172. Weis polirt	4	30	—
173. Weis polirt	4	—	—
174. Weis polirt	—	45	—
175. Weis polirt	—	40	—
176. Weis polirt	—	36	—



171.

Grosse krumme gefetzte Holzer Messer 13 Zoll 6 Linien lang 13 1/2  
nie breit. p. 100. 14 Rthlr.

172.

Dico kleinere 11 Zoll 4 Linien lang 12 1/2 Linie breit. p. 100.  
12 Rthlr.

173.

Dico noch kleiner 9 Zoll 10 Linien lang 11 Linien breit. p.  
100. 10 Rthlr. 15 Sgr.

174.

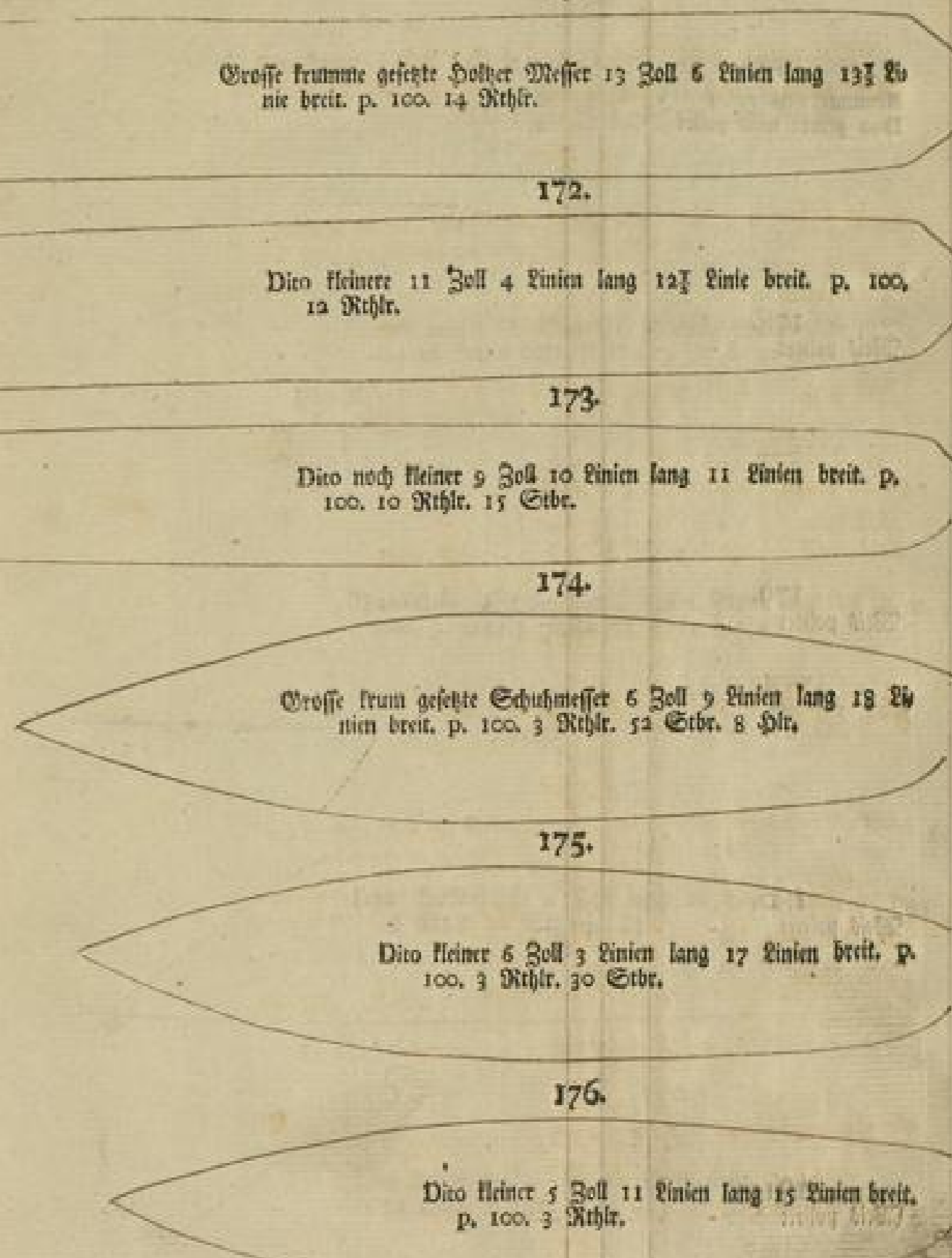
Grosse krum gefetzte Schuhmesser 6 Zoll 9 Linien lang 18 1/2  
Linien breit. p. 100. 3 Rthlr. 52 Sgr. 8 Gr.

175.

Dico kleiner 6 Zoll 3 Linien lang 17 Linien breit. p.  
100. 3 Rthlr. 30 Sgr.

176.

Dico kleiner 5 Zoll 11 Linien lang 15 Linien breit.  
p. 100. 3 Rthlr.



177.  
 Krümme weiß polirt  
 Dico gerade weiß polirt

Stk.	10	12
	33	
	30	

178.  
 Weiß polirt

	40	
--	----	--

179.  
 Weiß polirt

	40	
--	----	--

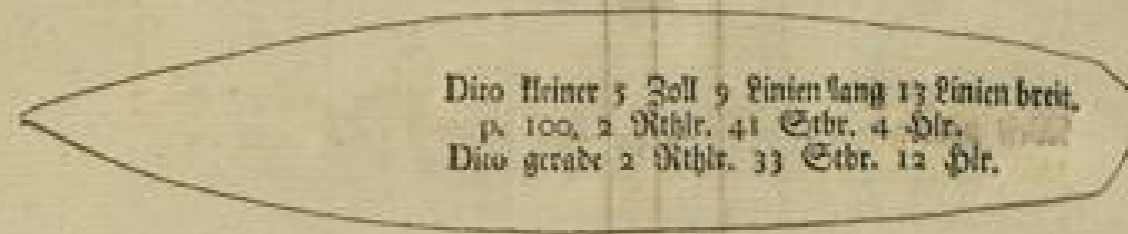
180.  
 Weiß polirt

	40	
--	----	--

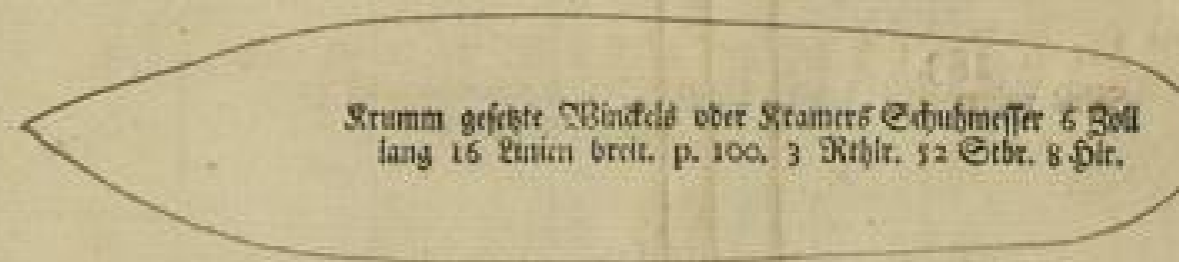
181.  
 Weiß polirt

	36	
--	----	--


177.



178.



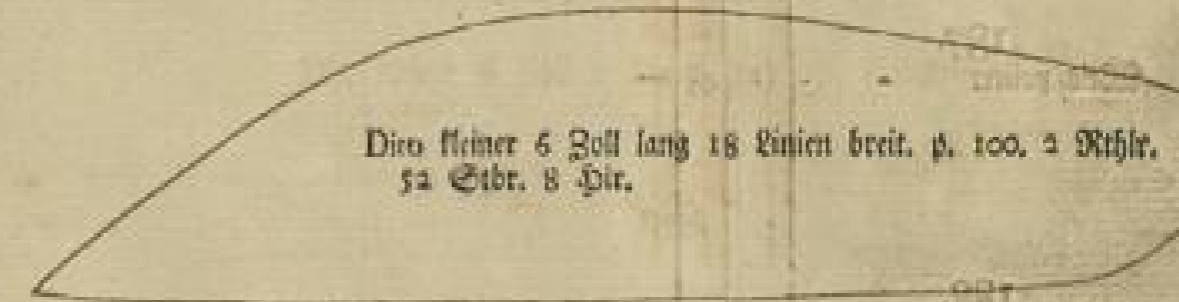
179.



180.



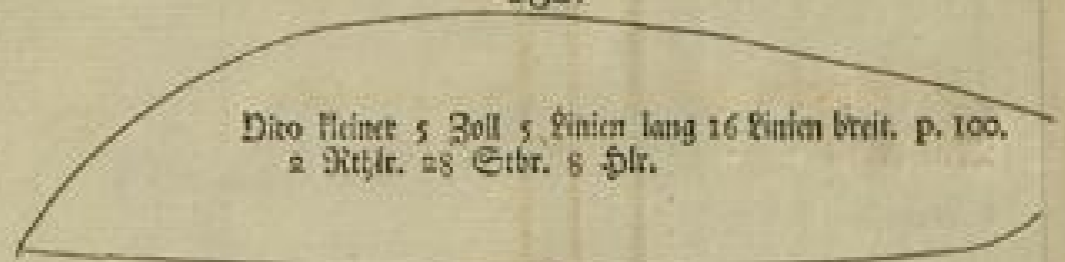
181.





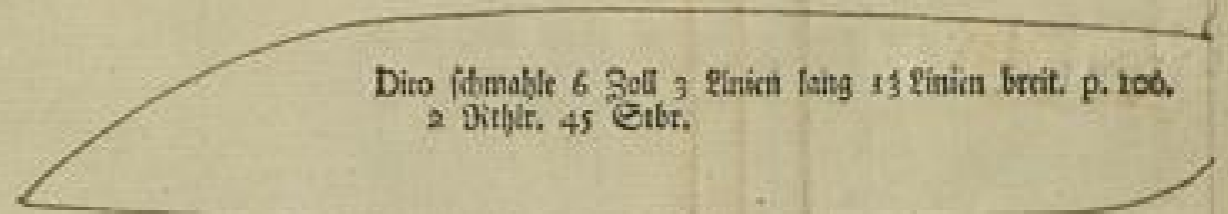
	182.	183.	184.	185.	186.	187.	188.
Weis poliret	34	36	30	3 20	2 30	1 45	1 30

182.



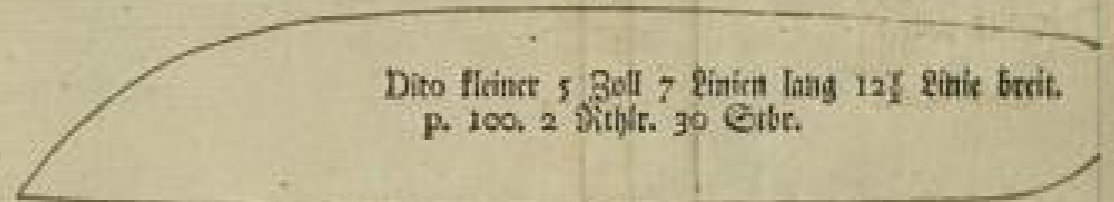
Dito kleiner 5 Zoll 5 Linien lang 16 Linien breit. p. 100.  
2 Rthlr. 28 Sgr. 8 Gr.

183.



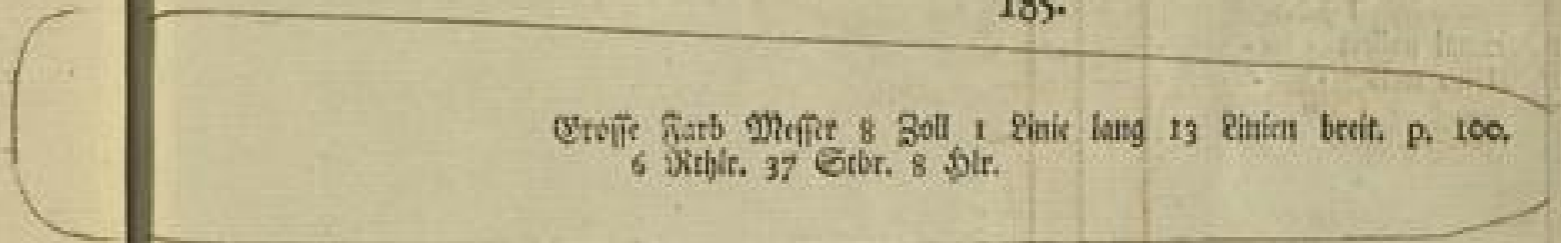
Dito schmale 6 Zoll 3 Linien lang 13 Linien breit. p. 100.  
2 Rthlr. 45 Sgr.

184.



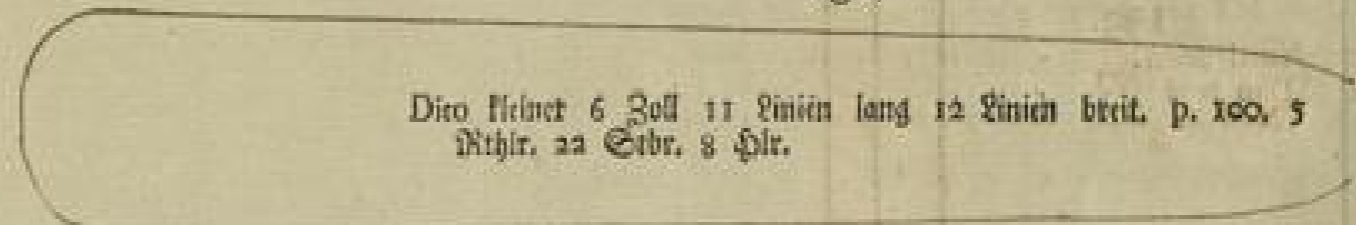
Dito kleiner 5 Zoll 7 Linien lang 12 1/2 Linie breit.  
p. 100. 2 Rthlr. 30 Sgr.

185.



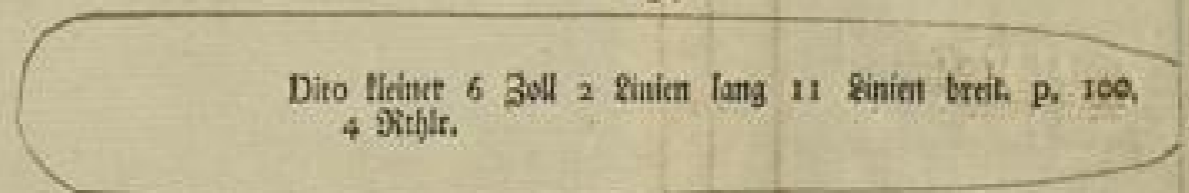
Grosse Harb Messer 8 Zoll 1 Linie lang 13 Linien breit. p. 100.  
6 Rthlr. 37 Sgr. 8 Gr.

186.



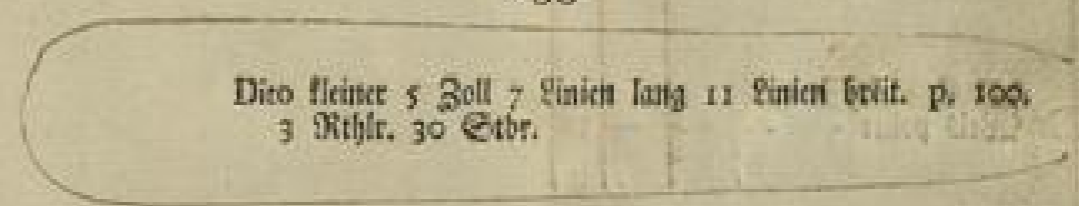
Dito kleiner 6 Zoll 11 Linien lang 12 Linien breit. p. 100. 5  
Rthlr. 22 Sgr. 8 Gr.

187.



Dito kleiner 6 Zoll 2 Linien lang 11 Linien breit. p. 100.  
4 Rthlr.

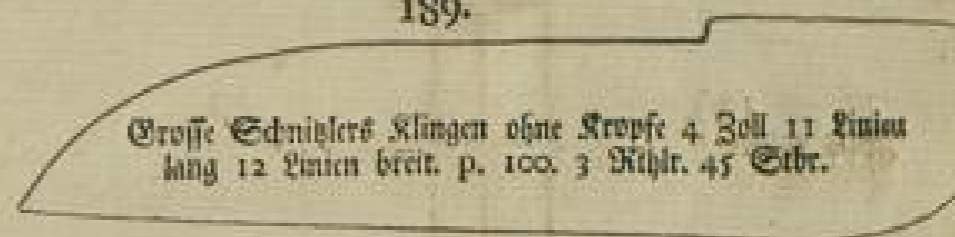
188.



Dito kleiner 5 Zoll 7 Linien lang 11 Linien breit. p. 100.  
3 Rthlr. 30 Sgr.

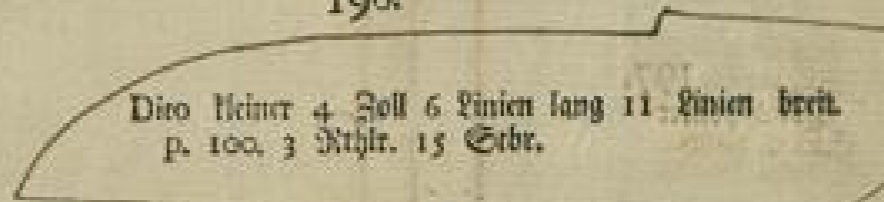
	Stk.	Ab.	Gr.
189. Weiß polirt	-	-	36
190. Weiß polirt	-	-	32
191. Weiß polirt	-	-	27
192. amal polirt	-	-	37 8
Dito weiß	-	-	30
193. amal polirt	-	1	15
Dito weiß	-	1	-
194. Weiß polirt	-	-	18
195. Weiß polirt	-	-	32

189.



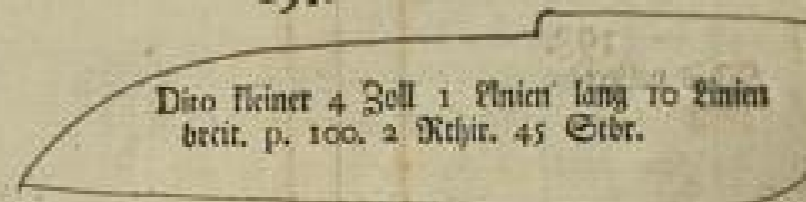
Grosse Schnitzers Klinge ohne Kropf 4 Zoll 11 Linien lang 12 Linien breit. p. 100. 3 Rthlr. 45 Schbr.

190.



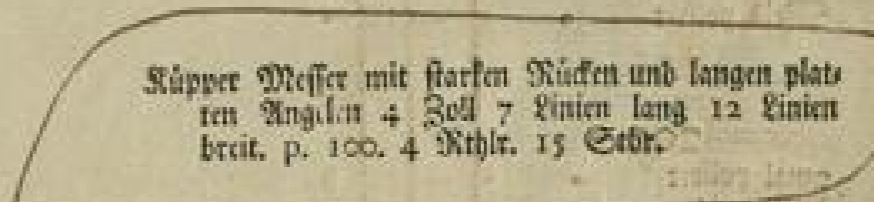
Dico kleiner 4 Zoll 6 Linien lang 11 Linien breit. p. 100. 3 Rthlr. 15 Schbr.

191.



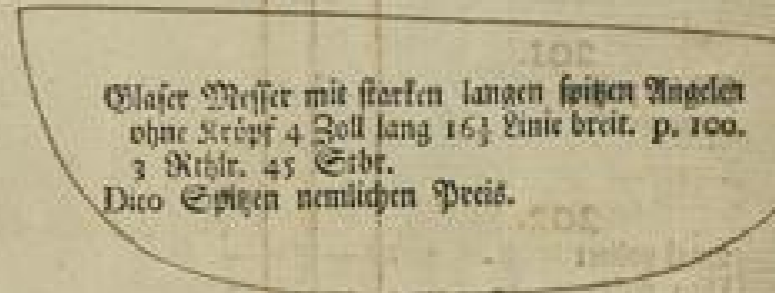
Dico kleiner 4 Zoll 1 Linien lang 10 Linien breit. p. 100. 2 Rthlr. 45 Schbr.

192.



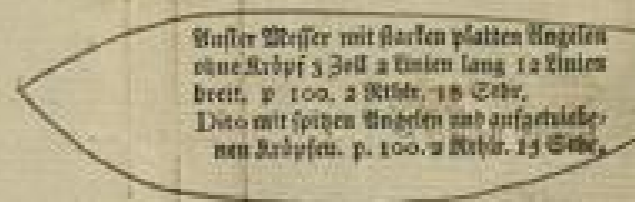
Küpper Messer mit starken Rücken und langen platten Angeln 4 Zoll 7 Linien lang 12 Linien breit. p. 100. 4 Rthlr. 15 Schbr.

193.



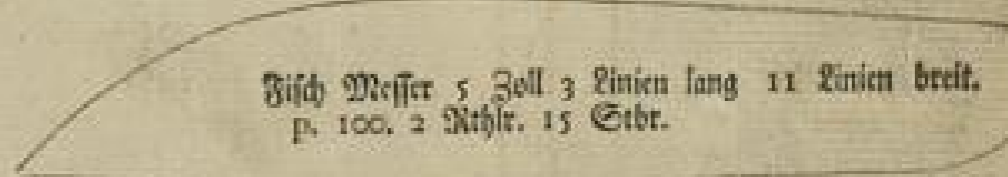
Glaser Messer mit starken langen spitzen Angeln ohne Kropf 4 Zoll lang 16 1/2 Linie breit. p. 100. 3 Rthlr. 45 Schbr.  
Dico Spitzen nemlichen Preis.

194.



Küpper Messer mit starken platten Angeln ohne Kropf 3 Zoll 2 Linien lang 12 Linien breit. p. 100. 2 Rthlr. 15 Schbr.  
Dico mit spitzen Angeln und aufgesetzten Kropfen. p. 100. 2 Rthlr. 15 Schbr.

195.



Bisch Messer 5 Zoll 3 Linien lang 11 Linien breit. p. 100. 2 Rthlr. 15 Schbr.

	Dir.	Sh.	Hlr.
196. Weiß poliret	-	-	25
197. Weiß poliret	-	-	25
198. Weiß poliret	-	-	22
199. Weiß poliret	-	-	18
200. amal poliret	-	-	22
Dico weiß	-	-	16
201. Weiß poliret	-	-	18
202. amal poliret	-	-	34
Dico weiß	-	-	28
203. Weiß poliret	-	-	28

196.

Dico kleiner 4 Zoll 8 Linien lang 10 1/2 Linie breit.  
p. 100. 2 Rthlr.

197.

Dico kleiner mit einem kurzen schalen platten  
Angel ohne St. 4 Zoll 4 Linien lang 4 Linien  
breit. p. 100. 2 Rthlr. 3 Schbr. 12 Hlr.

198.

Dico kleiner 3 Zoll 5 Linien lang 9 1/2 Linie  
breit. p. 100. 1 Rthlr. 34 Schbr. 8 Hlr.

199.

Dico kleiner mit solchen Engeln 3 Zoll 1  
Linie lang 7 1/2 Linie breit. p. 100.  
1 Rthlr. 22 Schbr. 8 Hlr.

Dico mit schmalen platten Engeln nach dem Preis.

200.

Dico kleiner 2 Zoll 1 1/2 Linien lang  
6 1/2 Linie breit. p. 100. 1 Rthlr.  
15 Schbr.

201.

Dico kleiner 2 Zoll 1 1/2 Linien  
lang 5 1/2 Linie breit. p. 100. 1  
Rthlr. 7 Schbr. 8 Hlr.

202.

Ein dünn Stahlen Schwamm Messer 4 Zoll  
7 Linien lang 8 Linien breit. p. 100. 1 Rthlr.  
45 Schbr.

203.

Ein Webers Messer 3 Zoll 8 Linien  
lang 10 Linien breit. p. 100. 2 Rthlr.  
7 Schbr. 8 Hlr.

204.  
Weis poliret

Mr.	Gr.	Mr.
-	-	17

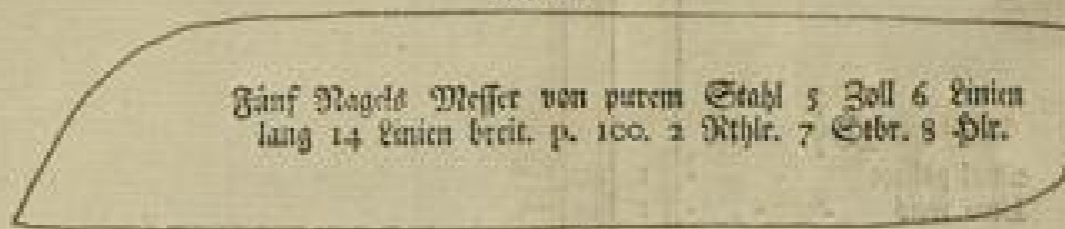
205.  
amal poliret p. Stüd  
Dico weis p. Stüd

-	-	4
-	-	3 8

206.  
amal poliret p. Stüd  
Dico weis p. Stüd

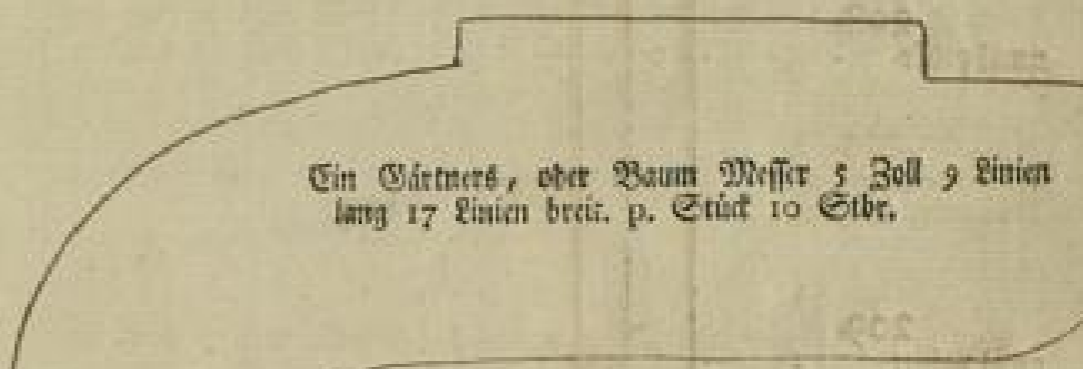
-	-	4
-	-	3 8

204.



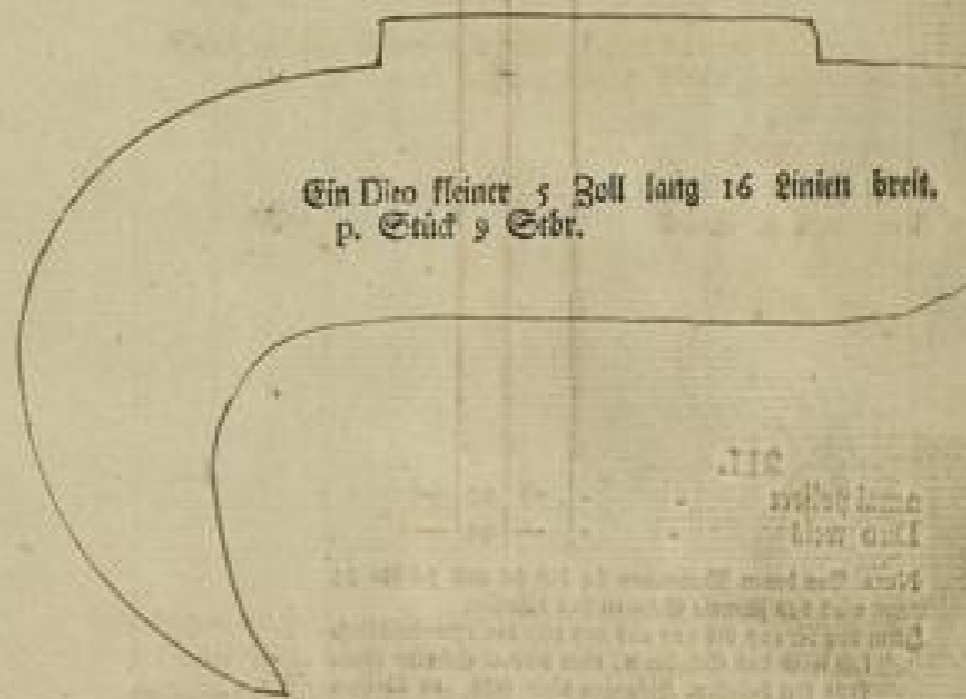
Fünf Nagel Messer von purem Stahl 5 Zoll 6 Linien  
lang 14 Linien breit. p. 100. 2 Rthlr. 7 Sgr. 8 Gr.

205.



Ein Gärtner's, oder Baum Messer 5 Zoll 9 Linien  
lang 17 Linien breit. p. Stüd 10 Sgr.

206.



Ein Dico kleiner 5 Zoll lang 16 Linien breit.  
p. Stüd 9 Sgr.

	Stk.	fl.	gr.
<b>207.</b>			
2mal polirt	-	1	40
Dito weiß	-	1	15
<b>208.</b>			
2mal polirt	-	3	-
<b>209.</b>			
2mal polirt	-	1	45
Dito weiß	-	1	30
<b>210.</b>			
3mal polirt p. Stück	-	-	2
Dito 2mal	-	-	12
Dito weiß	-	-	8
<b>211.</b>			
2mal polirt	-	-	50
Dito weiß	-	-	44

Nota. Von denen Nummern 64 bis 68 und 76 bis 85 sind das schmale Scheren frei belassen. Item von N. 107 bis 127 und von 167 bis 170 einschließl. ist wie bei den Scheren, oder schmal Scheren eben falls frei belassen. Hingegen aber alle von übrigen Sorten welche unter 5 1/2 Zoll lang sind 2 Stk. und von jenen, so länger sind 3 Stk. mehr zu zahlen.



207.

Ein Gärtner's Messer mit spizen Angelen 4 Zoll 3 Linien lang 10 1/2 Linie breit. p. 100. 3 Rthlr. 37 Schbr. 8 Gr.

208.

Ein groß Sabel's Messer mit platten Angelen und aufgetriebenen Kropfen 11 Zoll 1 Linie lang 15 Linien breit. p. 100. 15 Rthlr.


209.

Ein groß Heppen Messer mit langen platten Angelen 9 Zoll 3 Linien lang 14 Linien breit. p. 100. 9 Rthlr. 30 Schbr.

210.

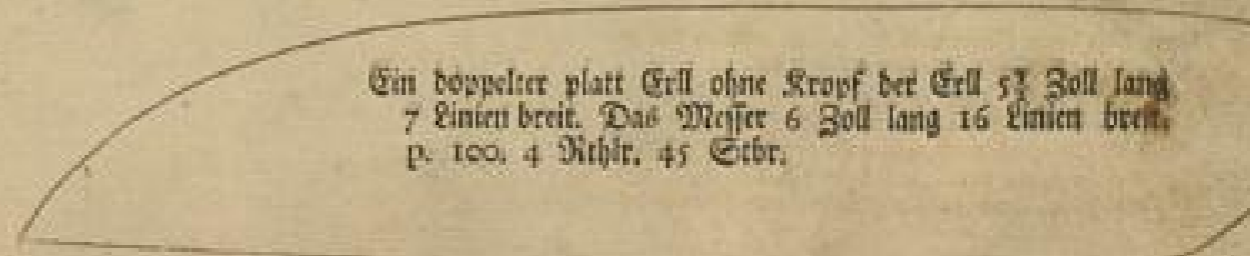
Ein Tranchir Messer mit aufstehenden spizen Angelen 7 Zoll lang 15 Linien breit. p. Stück 7 Schbr. 3 Gr.

Dies ist der Angel von N. 210



211.

Ein doppelter platt Grill ohne Kropf der Grill 5 1/2 Zoll lang 7 Linien breit. Das Messer 6 Zoll lang 16 Linien breit. p. 100. 4 Rthlr. 45 Schbr.



67

1713

Die ... ..  
... ..  
... ..

1714

Die ... ..  
... ..  
... ..

1715

Die ... ..  
... ..  
... ..

1716

Die ... ..  
... ..  
... ..

1717

1718

Die ... ..  
... ..  
... ..

### Anmerkung zur Schmied Sakung.

istens soll der Kaufmann gehalten seyn, weilen alle Messer mit kurzen spizen Angelen bestimmt sind, für diejenigen Messer, so über fünf Zoll neun Linien lang sind, wenn solche mit langen Angelen gemacht werden sollen, zehn Stbr. per 100 mehr zu bezahlen, jene aber so unter dieser Maasß sind, mit sieben Stbr. acht Heller zu vergüten.

Auf nachstehendem Blatt folget die Abzeichnung des Rheinischen Fußes.

Handlung zur Schindl'schen

Handlung zur Schindl'schen  
Handlung zur Schindl'schen  
Handlung zur Schindl'schen  
Handlung zur Schindl'schen  
Handlung zur Schindl'schen  
Handlung zur Schindl'schen  
Handlung zur Schindl'schen  
Handlung zur Schindl'schen  
Handlung zur Schindl'schen  
Handlung zur Schindl'schen

Handlung zur Schindl'schen  
Handlung zur Schindl'schen



1  
2  
3  
4  
5  
6  
7  
8  
9  
10  
11  
12

1  
2  
3  
4  
5  
6  
7  
8  
9  
10  
11  
12

1711  
1712

Reydt Lohus  
Sak.

Handwritten text in a Gothic script, possibly a title or heading, appearing as a faint watermark or bleed-through from the reverse side of the page.

Handwritten text in a Gothic script, appearing as a faint watermark or bleed-through from the reverse side of the page.

# Register der Reidsagung.

No.	Schmieds satz.	No.
1	1.	111 12
2	2 49.	111 13
3	3 50.	111 14
4	4 51.	111 15
5	5 13 25 29 35 39 44.	111 16
6	14 27 37 45 53 68.	111 17
7	8 27 37.	111 18
8	8 28 38.	111 19
9	9 28.	111 20
10	6 30 36 68.	111 21
11	7 31 37 40 45 69 71 72 73 74 75 76 77.	111 22
12	8 32 38 41 46 70.	111 23
13	9 33 42 47 70.	111 24
14		111 25
15	10 34 43 48.	111 26
16		111 27
17	49 55.	111 28
18	50 56.	111 29
19	51 57.	111 30
20	52 58.	111 31
21	15 53 59.	111 32
22	16 54 60.	111 33
23	17.	111 34
24	18.	111 35
25	19.	111 36
26	20.	111 37
27	21.	111 38
28	187.	111 39
29	188.	111 40
30	189.	111 41
31	7 187	111 42
32	190.	111 43
33	190 191.	111 44
34	191.	111 45
35	183.	111 46
36	184.	111 47
37	97.	111 48
38	98 <del>105</del> 109 113.	111 49
39	99 106 110.	111 50
40	100 106 111 114. 171	111 51
41	101 107 112 115. 172.	111 52
42	102 108.	111 53
43	103 108.	111 54
44	104 108.	111 55
45	116.	111 56
46	117.	111 57
47	118.	111 58
48	119.	111 59
49	120.	111 60
50	121.	111 61
51	121.	111 62

# Register der Reidsagung.

No.	Schmied: satz.	No.
52	122	1
53	122.	2
54	122.	3
55	121.	4
56	121.	5
57	131	6
58	132.	7
59	133	8
60	178.	9
61	185.	10
62	181.	11
63	182.	12
64	—	13
65	11 23	14
66	12 24.	15
67	12 25.	16
68	14 26	17
69	26.	18
70	26.	19
71	23.	20
72	25.	21
73	26. 178.	22
74	27 179.	23
75	178	24
76	15 26	25
77	16 26.	26
78	17 26.	27
79	18 27.	28
80	19 27.	29
81	20 27.	30
82	21 28.	31
83	22 28.	32
84	22 28.	33
85	22 28	34
86	23 123 126 186.	35
87	24 124 127 129 187.	36
88	124 127 129.	37
89	124 127 129.	38
90	125 128.	39
91	27.	40
92	27.	41
93	28.	42
94	28.	43
95	124 127.	44
96	45 125 128 129 170.	45
97	186.	46
98	25 188.	47
99	169 173.	48
100	170 174.	49
101	134.	50
102	135.	51

## Register der Reidsatzung.

No.	Schmieds satz.
103	120 138.
104	131 138.
105	138.
106	138.
107	2 23 65 85.
108	3 23 65 86 134 139 144 149 154.
109	3 24 65 86 134 139 144 149 154.
110	4 24 66 87 135 140 145 150 155.
111	4 25 66 87 135 140 145 150 155.
112	6 26 67 88 130 136 141 146 151 156 164.
113	7 27 68 89 131 137 142 147 152 157 164 173.
114	7 27 69 90 132 138 143 148 153 158 174.
115	138 158 160 162 175. JA3. JA8. JA3.
116	158 163 175
117	159 164.
118	159 165.
119	159 166.
120	6 7 77 90 93.
121	6 7 77 90 93.
122	7 63 77 78 81 83 90 93.
123	7 63 78 81 83 90 93.
124	8 63 78 81 83 91 93 95. 79
125	8 63 79 82 84 91 93 95.
126	9 64 79 82 84 91 93 95.
127	9 64 79 82 84 91 94 96. 80
128	10 64 80 84 92 94 96.
129	7 63 77 78 81 83 90 93 176.
130	7 63 77 78 81 83 90 93 176.
131	7 63 77 78 81 83 90 93 176.
132	8 63 78 81 83 90 93 176.
133	8 64 78 81 83 91 93 95 177.
134	8 64 79 82 84 91 93 95 177.
135	9 64 79 82 84 91 93 95 177.
136	9 79 82 84 91 94 96 177.
137	10 64 80 84 92 94 96.
138	6 15 26 60 62 77 83 176
139	6 16 26 60 62 77 83 93 176.
140	7 17 27 60 62 77 83 93 176.
141	7 18 27 60 63 77 78 81 83 93 176.
142	8 19 28 60 63 78 81 83 93 177.
143	8 20 28 63 79 82 84 93 177.
144	9 21 28 64 79 82 84 94 177.
145	9 22 64 80 82 84 94 177.
146	10 22 80 84 92 94.
147	7 15 60 83 93.
148	7 16 60 83 93.
149	7 17 60 83 93.
150	8 18 60 84 93.
151	9 20 84 94.
152	137 157 167.
153	137 157 168.

## Register der Meidsagung.

No.	Schmieds satz.
154	138 158 168.
155	26.
156	27.
157	28 178.
158	179.
159	180.
160	5.
161	6.
162	7.
163	6.
164	7.
165	8.
166	8.
167	7.
168	} Auf silberne Hefen.
169	
170	
171	192.
172	192.
173	192.
174	192.
175	192.
176	193
177	193.
178	192.
179	192.
180	192.
181	193.
182	193.
183	193.
184	193.
185	} Farbermesser worauf schickliche Hefen zu wählen.
186	
187	
188	
189	} Schnitzler Klingern worauf schickliche Hefen zu wählen.
190	
191	
192	
193	45
194	119.
195	194.
196	194.
197	195 197.
198	195 197.
199	196 198.
200	196 198.
201	196
202	28.
203	195.
204	199.



## Register der Reidsatzung.

No.	Schmieds- satz.
205	200.
206	201.
207	26.
208	202.
209	97.
210	—
211	203.

## Erklärung vorstehenden Registers.

Die vordere Nummern zeigen die Gattungen deren Messeren in der Schmied und Schleif-Lohns Satzung an, und die andere nach dem Abschnit folgende geben die Anweisung, welches, oder welche schickliche Hefen zu dies, oder jenem Messer Muster für die Zukunft können gewählt werden. — Ausser denen dormalen zu jeder Sorte angewiesenen Hefen dürfen aber keine andere ohne Vorwissen, und Genehmigung des Untersuchungs Gericht willkürlich gebraucht werden.

Faint, illegible text at the top of the page.

Einige wenige Worte über die  
 Geschichte der Stadt  
 Düsseldorf  
 von  
 Johann Baptist  
 Schöner  
 1784

## Pistohlen oder Sternen Kappen Hefsten von Holz.

		Rtlr.	flb.	Hlr.
<b>No. 1.</b>	Sternen Kappen Hefsten 5 Zoll 6 Linien lang.			
	p. 100. - - - - -	—	20	—
	Davon das Drechselen - - - - -	—	20	—
	Das roth oder schwarz farben - - - - -	—	8	8
	Die Sternen Kappen - - - - -	2	22	8
	Die zinnerne Bände - - - - -	—	30	—
	Das Einfassen der Messer - - - - -	—	24	—
	Poliren - - - - -	—	10	—
	<b>Ganzer Lohnpreis</b> -	4	15	—
	Dito Sorte mit glatten Kappen kosten 22			
	Stbr. 8 Hlr. weniger.			
<b>2.</b>	Dito kleiner 5 Zoll 4 Linien lang. p. 100.	—	18	—
	Drechselen - - - - -	—	18	—
	Roth oder schwarz farben - - - - -	—	7	—
	Die Sternen Kappen - - - - -	2	7	8
	Die zinnerne Bände - - - - -	—	26	—
	Einfassen der Messer - - - - -	—	21	—
	Poliren - - - - -	—	9	—
		3	46	8
	Dito mit glatten Kappen kosten 22 Stbr. 8			
	Hlr. weniger.			
<b>3.</b>	Dito ohne Kappen mit einem zinnen Nägelgen kosten nach Abzug der Sternen Kappen und Zusatz des Nägelgen	—	1	42
		1	42	—
<b>4.</b>	Dito kleiner 4 Zoll 9 Linien lang. p. 100.	—	16	—
	Das Drechselen - - - - -	—	18	—
	Roth oder schwarz farben - - - - -	—	6	—
	Sternen Kappen - - - - -	1	52	8
	Die zinnerne Bände - - - - -	—	24	—
	Das Einfassen der Messer - - - - -	—	20	—
	Poliren - - - - -	—	8	—
		3	24	8
	Dito Sorte mit glatten Kappen kosten 15			
	Stbr. weniger	3	9	8
	Dito ohne Kappen mit einem zinnen Nägelgen kosten nach Abzug der Sternen Kappen und Zusatz des Nägelgen	—	1	35
		1	35	—
<b>4.</b>	Dito kleiner 4 Zoll 4 Linien lang. p. 100.	—	15	—
	Das Drechselen - - - - -	—	17	—
	Schwarz oder roth farben - - - - -	—	6	—
	Die Sternen Kappen - - - - -	1	45	—
	Die zinnerne Bände - - - - -	—	22	8
	Das Einfassen der Messer - - - - -	—	19	—
	Poliren - - - - -	—	7	—
		3	11	8

## Sternen Kappen Heften.

No.		Stbr.	fl.	blr.
	Dito mit glatten Kappen kosten 22	8		
	8 Hlr. weniger.		2	49
	Dito ohne Kappen mit einem zinnen Nägelgen kosten nach Abzug der Sternen Kappen und Zusatz der Nägelgen		1	29 8
5.	Dito kleiner 4 Zoll 2 Linien lang. p. 100.			14
	Das Drechselen			13
	Roth und schwarz farben			5 8
	Die Sterne Kappen		1	30
	Die zinnerne Bände			20
	Das Einfassen der Messer			17
	Poliren			7
			2	46 8
	Dito mit glatten Kappen kosten 7 Stbr. 8			
	Hlr. weniger.			
	Dito ohne Kappen mit einem Nägelgen kosten nach Abzug der Sternen Kappen und Zusatz des Nägelgen		1	19 8
6.	Dito kleiner 4 Zoll lang. p. 100.			12
	Das Drechselen			12
	Roth oder schwarz farben			4 8
	Die zinnerne Bände			18
	Die Sternen Kappen		1	22 8
	Das Einfassen der Messer			16
	Poliren			6
			2	31
	Dito mit glatten Kappen kosten 7 Stbr. 8			
	Hlr. weniger		2	23 8
	Dito ohne Kappen mit einem Nägelgen kosten nach Abzug der Sternen Kappen und Zusatz des Nägelgen		1	11 8
7.	Dito kleiner 3 Zoll 10 Linien lang p. 100.			10
	Das Drechselen			10
	Roth oder schwarz farben			4 8
	Die Sternen Kappen		1	10
	Die zinnerne Bände			16
	Das Einfassen der Messer			16
	Poliren			4
			2	10 8
	Dito mit glatten Kappen kosten 7 Stbr. 8			
	Hlr. weniger		2	3
	Dito ohne Kappen mit einem Nägelgen kosten nach Abzug der Sternen Kappen und Zusatz des Nägelgen		1	3 8
	Wenn Dito Sorte von Pockholz oder Palmholz gemacht wird, so kosten die Hefter p. 100.			44
	Das Schneiden			9
			1	53

**Sternen Kappen Hefen.**

No.

	Stbr.	flb.	blr.
Dito Königs, Rosen, Eben, oder Oliven			
Holzern kosten p. 100. im Holz	1	50	—
Schneiden	—	15	—

2 5 —

**Rotb oder schwarz gefarbte Hefen ohne Sternen Kappen.**

8 Dito kleiner 3 Zoll 8 Linien lang. p. 100.	—	9	—
Das Drechselen	—	8	—
Das Farben	—	4	8
Die Bände darauf	—	14	—
Das Einfassen der Messer und poliren	—	18	—
Die Nägelger darauf	—	3	—

56 8

9 Dito kleiner 3 Zoll, 3 bis 6 Linien lang p. 100.	—	8	—
Das Drechselen	—	7	8
Das Farben	—	4	—
Die Bände	—	12	—
Das Einfassen der Messer, und poliren	—	16	—
Die Nägelger darauf	—	3	—

50 8

10 Dito kleiner 2 bis 3 Zoll lang p. 100.	—	7	—
Das Drechselen	—	7	8
Das Farben	—	2	—
Die zinnerne Bände	—	10	—
Das Einfassen der Messer und poliren	—	16	—

42 8

Wenn vorstehende Sorten am Kopf eingedrehselen werden, um Kappen davor zu machen, oder am Zapfen, um Stollen Kröpf darauf zu machen, so kostet das Eindrehselen 2 Stbr.

Item das Aufsetzen der Kappen klein oder groß p. 100. 6 Stbr.

Wenn auf N. 7 und 8 Stollen Kröpfe gemacht werden, so kostet das Einfassen und Poliren 34 Stbr.

Und wenn vorstehende Sorten durchgehend gemacht werden, kosten p. 100. 5 Stbr. mehr.

No.

### Grosse Pock- oder Palm Holzen gedrechselte Hefen.

	Rtlr.	flb.	Hlr.
<b>11.</b> Die Hefen 4 Zoll 9 Linien lang. p. 100.	2	15	—
Das Schneiden davon	—	18	—
Das grob Drechselen	—	21	—
Die kupferne Bände	—	21	—
Das Einfassen der Messer	—	18	—
Spint Farben, und Firnissen	—	12	—
	3	45	—
Dito mit langen Angelen kosten 6 Stbr. mehr			
also	3	51	—
Die Zahl Pfennigen	—	7	8
	3	58	8
<b>12.</b> Dito kleiner 4 Zoll 1 Linie lang. p. 100.	1	45	—
Das Schneiden	—	15	—
Das grob Drechselen	—	17	—
Die kupferne Bände	—	20	—
Das Einfassen der Messer	—	15	—
Spint Farben und Firnissen	—	10	—
	3	2	—
Dito mit langen Angelen kosten 5 Stbr. mehr,			
also	3	7	—
Die Zahl Pfennigen	—	7	8
	3	14	8
<b>13.</b> Dito kleiner 3 Zoll 10 Linien lang. p. 100.	1	30	—
Das Schneiden	—	14	—
Das grob Drechselen	—	16	—
Die kupferne Bände	—	16	—
Das Einfassen der Messer mit kurzen Angelen	—	13	—
Spint farben und firnissen	—	9	—
	2	38	—
Dito mit langen Angelen kosten 4 Stbr. mehr,			
also	2	42	—
Die Zahl Pfennigen davor	—	7	8
	2	49	8
<b>14.</b> Dito kleiner 3 Zoll 7 Linien lang. p. 100.	1	4	—
Das Schneiden	—	10	—
Das grob Drechselen	—	12	—
Die kupferne Bände	—	12	—
Das Einfassen der Messer	—	13	—
Das Spint farben und firnissen	—	6	8
Die Zahl Pfennigen	—	7	8
	2	5	—
Dito mit kurzen Angelen kosten 3 Stbr. we-			
niger im Einfassen, mit Abzug der Zahl			
Pfennigen, also	1	54	8

Pock- oder Palm Holze Heften gedrechselet.

No.

	Rthl.	fl.	hr.
Wenn auf diese Sorte gedachte Messer gemacht werden, so kosten die 100. Heften im Holz	1	20	—
Das Schneiden	—	12	—
Die kupferne Bände	—	15	—
Das Einfassen	—	12	—
Spint farben und firnissen	—	8	—
	2	7	—

Pock oder Palm Holzen Nummer Messer Heften, bund, oder glatt mit Schlangen gedrechselet.

15. Die Heften 3 Zoll 9 Linien lang p. 100.	1	7	8
Das Schneiden	—	11	—
Drechfelen	—	15	—
Die kupferne Bände	—	13	—
Das Einfassen	—	12	—
Das Firnissen	—	6	8
	2	5	—

16. Dito kleiner die Heften 3 Zoll 7 Linien lang. p. 100.	1	—	—
Das Schneiden	—	10	—
Drechfelen	—	15	—
Die kupferne Bände	—	12	—
Das Einfassen	—	12	—
Das Firnissen	—	6	—
	1	55	8

17. Dito kleiner die Heften 3 Zoll 5 Linien lang. p. 100.	—	52	8
Das Schneiden	—	9	8
Drechfelen	—	14	—
Die kupferne Bände	—	11	—
Das Einfassen	—	12	—
Das Firnissen	—	5	—
	1	44	—

18. Dito kleiner die Heften 3 Zoll 3 Linien lang. p. 100.	—	48	—
Das Schneiden	—	9	—
Drechfelen	—	13	—
Die kupferne Bände	—	10	—
Das Einfassen	—	11	—
Das Firnissen	—	5	—
	1	36	—

19. Dito kleiner das Heft 3 Zoll 1 Linie lang. p. 100.	—	42	—
Das Schneiden	—	9	—
Das Drechfelen	—	12	—
Die kupferne Bände	—	9	—
Das Einfassen	—	11	—
Das Firnissen.	—	4	—
	1	27	—

No.	Description	Stk.	fl.	hr.
20.	Dito kleiner 3 Zoll lang. p. 100.	—	40	—
	Das Schneiden	—	9	—
	Das Drechselen	—	12	—
	Die kupferne Bände	—	8	—
	Das Einfassen der Messer	—	11	—
	Das Firnissen	—	4	—

I | 24 | —

21.	Dito kleiner 2 Zoll 11 Linien lang. p. 100.	—	33	—
	Das Schneiden	—	8	—
	Das Drechselen	—	12	—
	Die kupferne Bände	—	7	8
	Das Einfassen der Messer	—	11	—
	Das Firnissen	—	4	—

I | 15 | 8

22.	Dito kleiner 2 Zoll 11 Linien lang. p. 100.	—	33	—
	Das Schneiden	—	8	—
	Das Drechselen	—	12	—
	Die kupferne Bände	—	7	—
	Das Einfassen	—	11	—
	Das Firnissen	—	4	—

I | 15 | —

NB. Wenn auf vorstehende Nummer Hefsten Schager Messer gemacht werden mit hohen Bänden, so kostet das Einfassen in jeder Sorte 4 Stbr. mehr, und das Miessel oder Kropf klar feilen 7 Stbr. 8 Hr. Der Preis der hohen Bänden bleibt reservirt.

### Grosse holzerne grob und schön gedrechselte Hefsten.

23.	Die Hefsten 4 Zoll 8 Linien lang. p. 100.	—	20	—
	Das grob und schön Drechselen	—	18	—
	Farben	—	4	—
	Die kupferne Bände	—	18	—
	Das Einfassen der Messer mit kurzen Angelen	—	14	—
	Das Leimen oder Poliren	—	5	—

I | 19 | —

Wenn Dito Sorte firnisset wird kostet p. 100. 9 Stbr. mehr.

Dito Sorte mit langen Angelen kosten 5 Stbr. mehr, also

Die Zahlpfenningen

I | 33 | —

I | 40 | 8



Grosse hölzerne grob und schön gedrechselte Heften. 7

	Qrtl.	Stb.	Gr.
<b>No. 24.</b> Dito kleiner 4 Zoll 5 Linien lang. p. 100.	—	18	—
Das grob oder schön Drechseln	—	15	8
Farben	—	3	8
Die kupferne Bände	—	16	—
Das Einfassen der Messer mit kurzen Angelen	—	12	—
Leimen oder Poliren	—	5	—
	1	10	—
Wenn Dito Sorte firnisset wird soll p. 100.	—	—	—
kosten 9 Stbr. mehr	—	9	—
	1	19	—
Item mit langen Angelen kosten 5 Stbr. mehr,	—	—	—
also	1	24	—
Die Zahlpfenningen	—	7	8
	1	31	8
<b>25.</b> Dito kleiner 4 Zoll 3 Linien lang. p. 100.	—	16	—
Grob und schön Drechseln	—	13	—
Farben	—	3	—
Die kupferne Bände	—	14	—
Das Einfassen der Messer kurzen Angelen	—	11	—
Leimen oder Poliren	—	5	—
	1	2	—
Wenn diese Sorte firnisset wird, soll p. 100.	—	—	—
9 Stbr. mehr kosten	—	9	—
	1	11	—
Item mit langen Angelen kosten 4 Stbr. mehr,	—	—	—
also	1	15	—
Die Zahlpfenningen	—	7	8
	1	22	8
<b>26.</b> Dito kleiner 3 Zoll 11 Linien lang. p. 100.	—	12	—
Grob oder schön Drechseln	—	10	—
Farben	—	3	—
Die kupferne Bände	—	12	—
Das Einfassen der Messer mit kurzen Angelen	—	10	—
Leimen oder Poliren	—	4	—
	—	51	—
Wenn Dito Sorte firnisset wird, soll p. 100.	—	—	—
6 Stbr. mehr kosten	—	6	—
	—	57	—
Item mit langen Angelen kosten 4 Stbr. mehr,	—	—	—
also	1	1	—
Die Zahlpfenningen	—	7	8
	1	8	8

8 Holzerne Grob, und schön gedrechselte Hefsten.

	Stk.	fl.	gr.
No. 27. Dito kleiner 3 Zoll 7 Linien lang. p. 100.	—	9	—
Grob oder schön Drechselen	—	8	—
Farben	—	2	8
Kupferne Bände	—	8	—
Das Einfassen der Messer mit kurzen Angelen	—	9	—
Leimen oder Poliren	—	4	—
		40	8
Wenn Dito Sorte firnisset wird, soll p. 100.			
4 Stbr. mehr kosten	—	4	—
		44	8
28. Dito mit langen Angelen kosten 3 Stbr. 8 Hlr.			
mehr, also	—	3	8
Die Zahlpfenningen	—	7	8
		55	8
Dito kleiner 3 Zoll 4 Linien lang. p. 100.	—	7	—
Grob, oder schön Drechselen	—	7	—
Farben	—	2	8
Kupferne Bände	—	7	8
Das Einfassen der Messer mit kurzen Angelen	—	8	—
Leimen oder Poliren	—	4	—
		36	—
Wenn Dito Sorte firnisset wird, soll p. 100.			
4 Stbr. mehr kosten	—	4	—
		40	—
Dito mit langen Angelen kosten 3 Stbr. mehr,			
also	—	43	—
Die Zahlpfenningen	—	7	8
		50	8

Nota.

Wenn auf vorstehende grob oder schön gedrechselten Hefster Messer von N. 5. 6. 65. 66. 67. und 68 gemacht werden, kosten die kupferne Bände, wie solche in den grob oder schön gedrechselten Pockholzen Hefsten N. 11. 12. 13 14. bestimmet sind.

Item wenn vorstehende Sorten gemein glatt mit platten Köpfen gedrechselet werden, so soll der Lohn den grob oder schön gedrechselten Holzen gleich seyn.

Wenn solche roth oder schwarz gefärbt werden, kost in jeder Sorte 2 Stbr. mehr als das braun oder gelb färben.

Und wenn vor die Holzen grob oder schön gedrechselten Hefsten blecherne Plättger gemacht werden, so kosten diese auf die kurze Angelen 4 Stbr., und auf die durchgehende 2 Stbr. mehr.

## Krummen doppelte Scheeren Beck's Hefsten von Palm Holz.

No.	Description	Stk.	Rth.	Gr.
29.	Die Hefsten 4 Zoll 9 Linien lang. p. 100.	1	30	—
	Das Schneiden davon	—	14	—
	Die eckige zinnerne Bände darauf 16 bis 18 Loth	—	14	—
	Das Krumschneiden der Hefsten	—	7	8
	Das Einfassen und Poliren	—	52	8
		2   58		—
30.	Dito kleiner 4 Zoll 5 Linien lang. p. 100.	1	15	—
	Das Schneiden davon	—	12	8
	Das Krumschneiden	—	7	8
	Die eckige zinnerne Bände 12 bis 13 Loth	—	11	—
	Das Einfassen und Poliren	—	45	—
		2   31		—
31.	Dito kleiner 4 Zoll 4 Linien lang. p. 100.	1	7	8
	Das Schneiden derselben	—	12	—
	Das Krumschneiden davon	—	7	8
	Die eckige zinnerne Bände 12 bis 13 Loth	—	11	—
	Das Einfassen und Poliren	—	40	—
		2   18		—
32.	Dito kleiner 4 Zoll 2 Linien lang. p. 100.	—	52	8
	Das Schneiden davon	—	11	8
	Das Krumschneiden	—	7	—
	Die Bände 12 bis 13 Loth	—	11	—
	Das Einfassen und Poliren	—	36	—
		1   58		—
33.	Dito kleiner 3 Zoll 11 Linien lang. p. 100.	—	45	—
	Das Schneiden	—	10	—
	Das Krumschneiden	—	7	—
	Die Bände 10 bis 11 Loth	—	10	—
	Das Einfassen und Poliren	—	32	—
		1   44		—
34.	Dito kleiner 3 Zoll 6 Linien lang. p. 100.	—	35	—
	Das Schneiden davon	—	9	—
	Das Krumschneiden	—	7	—
	Die Bände 10 bis 11 Loth	—	10	—
	Das Einfassen	—	28	—
		1   29		—

## Krumme Scheeren Beck's Hefsten von Holz.

35.	Die Hefsten 4 Zoll 9 Linien lang. p. 100.	—	17	—
	Die eckige zinnerne Bände 16 bis 18 Loth	—	14	—
	Das Einfassen, Farben und Poliren	—	40	—
			1   11	

10 **Krumme Scheeren Beck's Heften von Holz.**

	Rtlr.	fl.	Gr.
No. 36. Dito kleiner 4 Zoll 5 Linien lang p. 100.	-	15	-
Die eckige zinnerne Bände 12 bis 13 Loth	-	11	-
Das Einfassen, Farben und Poliren	-	36	-
		1	2
	-----		
37. Dito kleiner 4 Zoll 4 Linien lang. p. 100.	-	14	-
Die eckige zinnerne Bände 12 bis 13 Loth	-	11	-
Das Einfassen, Farben, und Poliren	-	33	-
		-	58
	-----		
Wenn auf Dito Sorte kupferne Bände gemacht werden sollen, kosten p. 100.	ge	8	8
Das Einfassen, Farben, und Poliren	!	30	-
		-	38
	-----		
38. Dito kleiner 4 Zoll 2 Linien lang. p. 100.	!	11	-
Die kupferne Bände	!	8	-
Das Einfassen, Farben, und Poliren	!	28	-
		-	47

**Grade Scheeren Beck's Heften von Palm Holz.**

39. Die Heften 4 Zoll 4 Linien lang. p. 100.	!	1	20	-
Das Schneiden	!	-	13	-
Die zinnerne Bände	!	-	18	-
Das Einfassen und Poliren	!	-	45	-
		2	36	-
	-----			
40. Dito kleiner 3 Zoll 11 Linien lang. p. 100.	!	-	52	8
Das Schneiden	!	-	11	8
Die zinnerne Bände	!	-	15	-
Das Einfassen und Poliren	!	-	32	-
		1	51	-
	-----			
41. Dito kleiner 3 Zoll 9 Linien lang. p. 100.	!	-	52	8
Das Schneiden	!	-	11	8
Die zinnerne Bände	!	-	14	-
Das Einfassen und Poliren	!	-	30	-
		1	48	-
	-----			
42. Dito kleiner 3 Zoll 6 Linien lang. p. 100.	!	-	45	-
Das Schneiden	!	-	10	-
Die zinnerne Bände	!	-	12	-
Das Einfassen, und Poliren	!	-	28	-
		1	35	-
	-----			
43. Dito kleiner 3 Zoll 4 Linien lang. p. 100.	!	-	35	-
Das Schneiden davon	!	-	9	-
Die zinnerne Bände	!	-	11	-
Das Einfassen und Poliren	!	-	26	-
		1	21	-

Grade Scheeren Beck's Hesten von Holz.

No.	Description	Rtblr.	flb.	flr.
44.	Die Hesten 4 Zoll 4 Linien lang. p. 100.	—	18	—
	Die kupferne Bände	—	18	—
	Das Einfassen und Poliren	—	35	—
		1		11
45.	Dito kleiner die Hesten 3 Zoll 11 Linien lang. p. 100.	—	14	—
	Die kupferne Bände	—	14	—
	Das Einfassen und Poliren	—	32	—
		1		—
46.	Dito kleiner die Hesten 3 Zoll 9 Linien lang. p. 100.	—	10	—
	Die Bände	—	8	—
	Das Einfassen und Poliren	—	28	—
		—		46
47.	Dito kleiner die Hesten 3 Zoll 7 Linien lang. p. 100.	—	10	—
	Die kupferne Bände	—	8	—
	Das Einfassen und Poliren	—	25	—
		—		43
48.	Dito kleiner 3 Zoll 4 Linien lang. p. 100.	—	10	—
	Die Bände	—	8	—
	Das Einfassen und Poliren	—	24	—
		—		42

Eckigte Seeländer Hesten von Holz.

49.	Die Hesten 4 Zoll 9 Linien lang. p. 100.	—	22	—
	Das Feilen	—	42	—
	Roth oder schwarz farben	—	7	—
	Die zinnerne Bände	—	22	—
	Das Einfassen der Messer	—	32	—
	Poliren	—	11	—
		2		16
50.	Dito kleiner 4 Zoll 6 Linien lang. p. 100.	—	21	—
	Das Feilen	—	40	—
	Roth oder schwarz farben	—	6	—
	Die zinnerne Bände	—	20	—
	Das Einfassen der Messer	—	30	—
	Poliren	—	10	—
		2		7

No.	Description	Stk.	fl.	gr.
51.	Dito kleiner 4 Zoll 3 Linien lang. p. 100.	—	20	—
	Das Feilen	—	38	—
	Roth oder schwarz farben	—	6	—
	Die zimmerne Bände	—	18	—
	Das Einfassen	—	30	—
	Poliren	—	8	—
		2	—	—
52.	Dito kleiner 4 Zoll lang. p. 100.	—	18	—
	Das Feilen	—	38	—
	Roth oder schwarz farben	—	6	—
	Die zimmerne Bände	—	17	—
	Das Einfassen	—	30	—
	Poliren	—	7	—
		1	56	—
53.	Dito kleiner 3 Zoll 9 Linien lang. p. 100.	—	14	—
	Feilen	—	36	—
	Roth oder schwarz farben	—	5	—
	Die zimmerne Bände	—	16	—
	Das Einfassen	—	29	—
	Poliren	—	6	—
		1	46	—
54.	Dito kleiner 3 Zoll 6 Linien lang. p. 100.	—	12	—
	Feilen	—	33	—
	Roth oder schwarz farben	—	4	—
	Die zimmerne Bände	—	15	—
	Das Einfassen	—	28	—
	Poliren	—	5	—
		1	37	—

Wenn auf vorhergehende sechs Sorten Eckigte gelb- oder rothe kupferne Bände gebraucht werden, so wird derselben Preis statt der Zimmeren beigerechnet.

Item wenn Dito Oval mit platten Spänners Köpfen gemacht werden, so kost in jeder Sorte das Feilen 10 Stbr. mehr.

### Seeländische Kolben Messer Hefen von Holz.

55.	Die Hefen 4 Zoll 6 Linienlang. p. 100.	—	21	—
	Feilen	1	30	—
	Die zimmerne Bände	—	20	—
	Roth oder schwarz farben	—	6	—
	Einfassen	—	48	—
	Poliren	—	12	—
		3	17	—
Dito mit Stollen Köpfen kosten vom Einfassen 10 Stbr. mehr und gehen die Bände ab, also		3	7	—

Seeländische Kolben Messer Hefen von Holz. 13

	Stk.	fl.	hr.
<b>No. 56.</b> Dito kleiner 4 Zoll 4 Linien lang. p. 100.	-	20	-
Feilen	1	27	-
Die zinnerne Bände	-	18	-
Roth oder schwarz farben	-	6	-
Einfassen	-	47	-
Poliren	-	10	-
		<u>3</u>	<u>8</u>
Dito mit Stollen Kröpfen kosten vom Einfassen 9 Stbr. mehr und die Bände gehen ab, also	-	2	59
<b>57.</b> Dito kleiner 4 Zoll 2 Linien lang. p. 100.	-	18	-
Feilen	1	24	-
Die zinnerne Bände	-	17	-
Roth oder schwarz farben	-	6	-
Einfassen	-	46	-
Poliren	-	8	-
		<u>2</u>	<u>59</u>
Dito mit Stollen Kröpfen, kosten vom Einfassen 8 Stbr. mehr, und die Bände gehen ab, also	-	2	50
<b>58.</b> Dito kleiner 4 Zoll lang. p. 100.	-	16	-
Feilen	1	10	-
Zinnerne Bände	-	17	-
Roth oder schwarz farben	-	6	-
Einfassen	-	38	-
Poliren	-	7	-
		<u>2</u>	<u>34</u>
Dito mit Stollen Kröpfen, kostet das Einfassen 7 Stbr. mehr, und die Bände gehen ab, also	-	2	24
<b>59.</b> Dito kleiner 3 Zoll 10 Linien lang. p. 100.	-	14	-
Feilen	1	-	-
Zinnerne Bände	-	17	-
Roth oder schwarz farben	-	5	-
Einfassen	-	32	-
Poliren	-	6	8
		<u>2</u>	<u>14 8</u>
Dito mit Stollen Kröpfen kosten vom Einfassen 6 Stbr. mehr und die Bände gehen ab, also	-	2	3 8
<b>60.</b> Dito kleiner 3 Zoll 8 bis 3 Zoll 3 Linien lang. p. 100.	-	12	-
Feilen	-	51	-
Zinnerne Bände	-	16	-
Roth oder schwarz farben	-	5	-
Einfassen	-	26	-
Poliren	-	6	-
		<u>1</u>	<u>56</u>

14 Seeländische Kolben Messer Heften von Holz.

	Stk.	fl.	gr.
Dito mit Stollen Kröpfen kosten vom Einfassen 5 Stbr. mehr und die Bände gehen ab, also	1	45	—
Dito von Pock, oder Palm Holz die 100. Hefter im Holz	—	—	44
Das Schneiden	—	—	10
Wenn Dito Sorten durchgehen kosten im Einfassen 6 Stbr. mehr.			
Und die blechen Plätzer 4 Stbr.			

Pfaffen Köpfs Messer Heften von Holz.

61. Die Heften 4 Zoll 4 Linien lang. p. 100.	—	18	—
Das Kopf und Zapfen drechselen	—	10	—
Feilen	—	38	—
Roth oder schwarz farben	—	6	—
Zinnerne Bände	—	20	—
Einfassen und Poliren	—	30	—
Aufsetzen der Kappen	—	7	8
	2	9	8

62. Dito kleiner 4 Zoll lang. p. 100.	—	12	—
Das Kopf und Zapfen drechselen	—	8	—
Feilen	—	34	—
Roth oder schwarz farben	—	5	—
Zinnerne Bände	—	16	—
Einfassen und Poliren	—	28	—
Aufsetzen der Kappen	—	6	—
	1	49	—

63. Dito kleiner 3 Zoll 9 Linien lang. p. 100.	—	10	—
Das Kopf und Zapfen drechselen	—	7	—
Feilen	—	30	—
Roth oder schwarz farben	—	4	—
Zinnerne Bände	—	14	—
Einfassen und Poliren	—	28	—
Aufsetzen der Kappen	—	6	—
	1	39	8

64. Dito kleiner von 3 Zoll 5 Linien bis 3 Zoll 8 Linien. p. 100.	—	8	—
Das Kopf und Zapfen drechselen	—	6	—
Feilen	—	30	—
Roth und schwarz farben	—	4	—
Zinnerne Bände	—	13	—
Einfassen und Poliren	—	26	—
Aufsetzen der Kappen	—	6	—
	1	33	—

Nota. Wenn von vorstehender Sorte Pfaffen Köpfs Heften die Köpfe eckig gefeilet werden, so soll dieses Kopfseilen eben so viel kosten, als das Drechselen.  
Item wenn sie gelb gefarbet werden, soll das Farben 2 Stbr. weniger als vorbestimmt kosten.



## Eckigt oder Oval gefeilte Knochen Hefen.

No. 65.	Die Hefen 4 Zoll 4 Linien lang die 100.	Stk.	fl.	gr.
	Stück platte Knochen	2	—	—
	Abkürzen und kochen	—	8	—
	Oval oder eckigt feilen	—	40	—
	Schwarz marmeliren	—	20	—
	Kupferne Bände	—	21	—
	Einfassen	—	45	—
	Kupferne Zahlfenningen	—	27	—
		4	41	—

66.	Dito kleiner 4 Zoll 2 Linien lang die 100.	Stk.	fl.	gr.
	platten Knochen	1	45	—
	Abkürzen und kochen	—	7	8
	Oval oder eckigt feilen	—	36	—
	Schwarz marmeliren	—	18	—
	Kupferne Bände	—	18	—
	Einfassen	—	36	—
	Zahlfenningen	—	22	—
		4	2	8

67.	Dito kleiner 3 Zoll 11 Linien lang die 100.	Stk.	fl.	gr.
	platte Knochen	1	37	8
	Abkürzen und kochen	—	7	8
	Oval oder eckigt feilen	—	33	—
	Schwarz marmeliren	—	16	8
	Kupferne Bände	—	16	—
	Einfassen	—	33	—
	Zahlfenningen	—	20	—
		3	43	8

68.	Dito kleiner 3 Zoll 9 Linien lang die 100.	Stk.	fl.	gr.
	platte Knochen	1	30	—
	Abkürzen und kochen	—	6	—
	Oval oder eckigt feilen	—	30	—
	Schwarz marmeliren	—	15	—
	Kupferne Bände	—	15	—
	Einfassen	—	30	—
	Zahlfenningen	—	18	—
		3	24	—

69.	Dito kleiner 3 Zoll 6 Linien lang die 100.	Stk.	fl.	gr.
	platte Knochen	1	22	8
	Abkürzen und kochen	—	5	—
	Oval und eckigt feilen	—	28	—
	Schwarz marmeliren	—	14	—
	Kupferne Bände	—	14	—
	Einfassen	—	28	—
	Zahlfenningen	—	17	—
		3	8	8

16 Eckigt oder Oval gefeilte Knochen Hefsten.

		Stk.	fl.	hr.
No. 70.	Dito Hefster 3 Zoll 4 Linien lang, die 100.			
	platte Knochen	1	15	—
	Abkürzen und feilen	—	3	8
	Oval oder eckigt feilen	—	30	—
	Schwarz marmeliren	—	14	—
	Zinnerne Bände	1	16	—
	Einfassen	—	30	—
	Bleche Platten	—	15	—
		3	3	8

Wenn vorstehende Sorten gefeilte Knochen Hefsten, fein marmelirt werden, so kosten sie p. 100.				
	Ordinair marmelirt	—	55	—
	Schwarz zu blümen	—	40	—
Wenn vorstehende sechs Sorten mit blechen Hauben gemacht werden, kosten die Hauben an Blech p. 100. 10. Stbr., das Aussetzen 7. Stbr. 8. Hr.				

Roß und schwarz marmelirte platten Knochen Hefster.

71.	Die Hefsten 3 Zoll 7 Linien lang, die 100.			
	platte Knochen	1	30	—
	Abkürzen und ausfeilen	—	24	—
	Zinnen Kappen festgegossen und darauf zu machen	1	40	—
	Die Hefsten auszupfalzen und glatt zu machen	—	45	—
	Das roth und schwarz marmeliren	—	20	—
	Das Pointiren, oder Neugelen mit zinnernem Drath	—	45	—
	Die zinnerne Bände	—	20	—
	Das Einfassen der Messeren in die Hefsten	—	30	—
		6	14	—

72.	Dito platten Knochen Hefsten, weiß gepfalzt, oder gefürchte mit gerippten Schrauben.			
	Die Hefsten 3 Zoll 7 Linien lang, die 100.			
	platte Knochen	1	30	—
	Das Abkürzen derselben	—	3	8
	Das Schrauben eindreheln	—	45	—
	Das Feilen und Pfalzen fort das Schrauben rippen	2	—	—
	Die zinnerne Bände darauf	—	20	—
	Das Einfassen der Messeren in die Hefsten	—	30	—
		1	5	8

Eckigt gefeilte, gefrungen, gerautet, oder gepfalzte  
Knochen Hefter.

No.	Description	Metr.	fl.	hr.
73.	Dito weiß gepfalzte platten Knochen Heften, geführt ohne Schrauben mit einem zinnernen eingefaßten Huth.			
	Die Heften 3 Zoll 7 Linien lang, die 100. platten Knochen	1	30	—
	Das Feilen und pfalzen	1	30	—
	Die zinnerne Bände	—	20	—
	Das Einfassen der Messeren in die Heften nebst dem Festmachen des Huths	—	37	8
	Die zinnen Huth	1	5	—
		5	2	8
74.	Dito schwarz weiß geblümte Knochen Heften mit zinnernen Kappen			
	Die Heften 3 Zoll 7 Linien lang, die 100 platte Knochen	1	30	—
	Das Abkürzen derselben	—	3	8
	Das eckigt feilen	—	41	8
	Die zinnerne Kappen eingeschlossen darauf	1	40	—
	Das schwarz färben nebst dem weiß blümen	1	—	—
	Die zinnerne Bände darauf	—	20	—
Das Einfassen der Messer in die Heften	—	30	—	
	5	45	—	
75.	Dito Weiß gerautete Knochen Heften mit zinnernen Kappen.			
	Die Heften 3 Zoll 7 Linien lang, die 100. platte Knochen	1	30	—
	Das Abkürzen derselben	—	3	8
	Das Ausfeilen davon	—	22	8
	Die zinnen Kappen eingeschlossen darauf	1	40	—
	Das Pfalzen, Führen, oder Rauten	1	30	—
	Die zinnerne Bände	—	20	—
Das Einfassen der Messer in die Heften	—	30	—	
	5	56	—	
76.	Dito Sorte ohne Kappen mit blechen Hauben gehen die Kappen ab mit 1 Rthlr. 40 Stbr. Hingegen kosten die blechen Hauben mit dem Vorsehen 15 Stbr. also	4	31	—
	Dito weiß gefrungen Knochen Heften mit zinnernen Kappen			
	Die Heften 3 Zoll 9 Linien lang, die 100. platte Knochen	1	30	—
	Das Abkürzen derselben	—	3	8
	Das Ausfeilen davon	—	22	8
	Die zinnen Kappen eingeschlossen darauf	1	40	—
	Das Fringen und Führen auf Rücken und Waten	1	40	—
	Die zinnerne Bände	—	20	—
	Das Einfassen der Messer in die Heften	—	30	—
		6	6	—
	Dito grün zu färben von der besten Farbe kosten	1	15	—
		7	21	—

## Eckigt gefeilte, gefrungen, gerautet, oder gepfalzte Knochen Heften Pfaffen Köpfe.

No.	Description	Rtlr.	flb.	flr.
77.	Die Heften 3 Zoll 7 Linien lang die 100. runde Knochen . . . . .	2	22	8
	Abkürzen . . . . .	—	3	8
	Kopf und Schrauben eindrehen . . . . .	—	45	—
	Feilen, Pfalzen, Furchen oder Schrömen . . . . .	1	40	—
	Zinnerne Bände . . . . .	—	20	—
	Einfassen und Poliren . . . . .	—	30	—
		5	41	—

### Von gespaltenen Knochen ge- feilten Heften.

78.	Die Heften 3 Zoll 9 Linien lang, die 100. Stück gespaltene Knochen Heften . . . . .	1	—	—
	Das Feilen und Bohren . . . . .	—	40	—
	Das Rippen . . . . .	—	40	—
	Das Grünfarben . . . . .	—	52	8
	Die zinnerne Bände . . . . .	—	14	—
	Das Einfassen und Ausbürsten . . . . .	—	24	—
		3	50	8

79.	Dito kleiner die Heften 3 Zoll 3 bis 6 Linien lang, die 100 Stück gespaltene Knochen Heften . . . . .	—	42	—
	Das Feilen, und Bohren . . . . .	—	36	—
	Das Rippen . . . . .	—	26	—
	Das Grünfarben . . . . .	—	30	—
	Die zinnerne Bände . . . . .	—	12	—
	Das Einfassen und Ausbürsten . . . . .	—	22	—
		2	48	—

NB. Wenn Dito Sorten mit versilbertem  
Platten Drath mit fünf Bänden, 2 drä-  
thig bewunden werden, soll kosten . . . . .

—	50	—
---	----	---

80.	Dito Kinder Heften 2 Zoll 9 bis 10 Linien lang, die 100. Heften im Knochen . . . . .	—	37	8
	Feilen und Bohren . . . . .	—	30	—
	Rippen . . . . .	—	20	—
	Grün farben . . . . .	—	25	—
	Zinnerne Bände . . . . .	—	10	—
	Einfassen und Bürsten . . . . .	—	20	—
		2	22	8

Wenn vorhergehende Sorte mit versilbertem  
platten Drath mit vier Bänden 2 dräthig  
bewunden wird, soll kosten . . . . .

—	40	—
---	----	---

No. 81

	Rtlr.	flb.	blr.
Dito von gespaltenen Knochen gefeilten, und fein marmelirten Heften.			
Die Heften 3 Zoll 9 Linien lang.			
Die 100 Stück Knochen Heften	1	—	—
Das Feilen und Bohren	—	52	8
Das fein marmeliren mit Reimen	1	15	—
Die zinnerne Bände	—	14	—
Das Einfassen und Poliren	—	27	—
	3	48	8

Dito ordinaire marmelirt	—	55	—
Dito schwarz geblümt marmelirt	—	40	—
82. Dito kleiner die Heften 3 Zoll, 3 bis 6 Linien lang.			
Die 100 Stück Hefter in Knochen	—	48	—
Das Feilen und Bohren	—	48	—
Das fein marmeliren mit Reimen	1	15	—
Die zinnerne Bände	—	13	—
Das Einfassen und Poliren	—	25	—
	1	3	29

NB. Wenn diese Sorten ordinaire gemarmelirt werden ohne Reimen	—	55	—
Dito schwarz geblümt	—	40	—

**Knochen gedrechselte Heften mit  
und ohne Schrauben.**

83.

Die Heften 3 Zoll, 6 bis 9 Linien lang.			
Die 100 runde Knochen	2	22	8
Das Abfürzen und Kochen	—	5	—
Die Schrauben einzudrechseln	—	37	8
Das Drechseln davon	—	30	—
Das feine marmeliren	1	15	—
Die zinnerne Bände	—	18	—
Das Einfassen der Messer und Poliren	—	30	—
	1	5	38

Dito ordinaire gemarmelirt	—	55	—
Dito schwarz geblümt marmelirt	—	40	—
Dito gemein schwarz marmelirt	—	15	—

NB. Wenn Dito Sorte mit festgegossenen ge- drechselten zinnernen Kappen gemacht wird, so kosten die Kappen p. 100.	1	15	—
Dito mit langen Angeln, und vorgesezten Kappen, kosten das Vorsezen	—	11	—
Dito mit kurzen Angeln	—	15	—
Dito Sorte grad auszurippen. p. 100.	1	15	—
Schwarz zu färben	—	15	—
Wenn Dito überzweg gerippt wird, kostet dieses Rippen	—	45	—
Grün färben	1	—	—
Bewinden mit versilbertem platten Drath mit 5 Bänden 2 dräthig	1	—	—

20 Knochen gedrechselte Hefsten mit und ohne Schrauben.

No.		Rthl.	fl.	gr.
	Dito bunt zu drehfeln	—	45	—
	Grün farben	—	1	—
	Wenn Dito Sorte weiß bleiben	—	15	—
	Wenn solche mit kupfernen Bänden gemacht wird, so kosten diese p. 100.	—	14	—
	Das Einfassen mit langen Angeln	—	34	—
	Zahlfenningen	—	15	—
	Blechen Platten statt der Pfemningen kosten	—	10	—

Von Schaafs Knochen gedrechselten Hefsten.

84.	Die Hefsten 3 Zoll bis 3 Zoll 4 Linien lang.			
	Die 100 Stück Knochen	—	20	—
	Das Kürzen und Kochen davon	—	4	—
	Das Eindrehfeln der Schrauben	—	28	—
	Das Drehfeln davon	—	22	8
	Das fein marmeliren	—	1	—
	Die zinnerne Bände	—	10	—
	Das Einfassen und Poliren	—	22	8

2 | 47 | —

	Dito ordinaire marmelirt	—	44	—
	Dito schwarz geblümt	—	30	—
	Dito grün zu schildern	—	40	—
	grün zu marmeliren	—	40	—
	Dito zu schleudern	—	30	—
	Dito nach Forellen Farb marmelirt	—	40	—
	Dito braun und weiß chattirt	—	38	—
	gemein schwarz marmelirt	—	12	—
	NB. Wenn Dito Sorte mit festgegossen gedrechselten Kappen gemacht wird, so kosten die Kappen p. 100.	—	52	8
	Dito mit langen Angeln, und vorgefetzten Kappen, das Vorsetzen	—	9	—
	Dito mit kurzen Angeln	—	13	—
	Dito Sorte grad auszurippen. p. 100.	—	45	—
	schwarz zu farben	—	12	—
	Dito überzweg gerippt	—	36	—
	grün zu farben	—	35	—
	Bewinden mit versilberten platten Drath mit 4 Bänden, 2dräthig	—	40	—
	bunt zu drehfeln	—	40	—
	grün zu farben	—	35	—
	Wenn Dito Sorte weiß bleibt fürs Schauren	—	10	—

## Eckigte Kuchen Messer Hefen von Holz nach Berliner Art.

No. 85		Rthl.	Stb.	Glr.
	Die Hefen 5 Zoll lang. p. 100.	-	21	-
	Das Feilen und Anbohren	-	1	-
	Das Schrämen	-	15	-
	Durchbohren	-	10	-
	Zinnerne Bände	-	24	-
	Roth oder schwarz farben	-	8	-
	Einfassen	-	54	-
	Poliren	-	12	-
		3	24	-

Wenn Dito Sorten mit festgegossenen glatten Kappen gemacht werden, kosten selbige 2 Rthl. 50 Stb. Dito zu schrämen 15 Stb. Dito mit aufgesetzten Kappen, das Einfeilen, und Vorsezen 20 Stb.

86.		Rthl.	Stb.	Glr.
	Dito kleiner die Hefen 4 Zoll 10 Linien lang. p. 100.	-	20	-
	Das Feilen und Anbohren	-	58	-
	Das Schrämen	-	15	-
	Durchbohren	-	8	-
	Zinnerne Bände	-	22	-
	Roth oder schwarz farben	-	7	-
	Einfassen	-	53	-
	Poliren	-	10	-
		3	13	-

Dito mit festgegossenen glatten Kappen. p. 100.	2	40	-
Dito zu schrämen	-	14	-
Dito mit aufgesetzten Kappen, das Einfeilen und Vorsezen	-	18	-

87.		Rthl.	Stb.	Glr.
	Dito kleiner die Hefen 4 Zoll 8 Linien lang. p. 100.	-	18	-
	Das Feilen und Anbohren	-	52	-
	Das Schrämen	-	15	-
	Durchbohren	-	7	-
	Zinnerne Bände	-	21	-
	Roth oder schwarz farben	-	6	-
	Einfassen	-	50	-
	Poliren	-	10	-
		2	59	-

Dito mit festgegossenen glatten Kappen p. 100.	2	30	-
Dito zu schrämen	-	13	-
Dito mit vorgesezten Kappen das Einfeilen und Vorsezen	-	15	-

22 Eckigte Küchen Messer Hefsten von Holz nach Berliner Art.

		Rthl.	Stb.	Gr.		
No. 88.	Dito kleiner 4 Zoll 6 Linien lang. p. 100.	-	16	-		
	Feilen und Anbohren	-	46	-		
	Schrämen	-	15	-		
	Durchbohren	-	6	-		
	Zimmerne Bände	-	19	-		
	Roth und schwarz farben	-	6	-		
	Einfassen	-	42	-		
	Poliren	-	10	-		
				2	40	
		Dito mit festgegossenen glatten Kappen. p. 100.	2	20	-	
	Dito zu schrämen	-	12	-		
	Dito mit aufgesetzten Kappen, das Einfeilen und Vorsezen	-	16	-		
89.	Dito kleiner 4 Zoll 4 Linien lang. p. 100.	-	12	-		
	Feilen und Anbohren	-	40	-		
	Schrämen	-	10	-		
	Durchbohren	-	6	-		
	Zimmerne Bände	-	16	-		
	Roth oder schwarz farben	-	6	-		
	Einfassen	-	41	-		
	Poliren	-	10	-		
				2	21	
		Dito mit festgegossenen Kappen. p. 100.	2	-	-	
	Dito zu schrämen	-	10	-		
	Dito mit vorgesezten Kappen, das Einfeilen und Vorsezen	-	13	-		
	Wenn vorgemelte Küchenmesser Hefsten mit platten Spanner Köpfen gemacht werden, kosten in jeder Sorte 10 Stbr. im Feilen mehr.					
90.	Dito kleiner eckigt, oder Oval mit platten Köpfen 4 Zoll 2 Linien lang. p. 100.	-	10	-		
	Feilen und Anbohren	-	36	-		
	Schrämen	-	6	-		
	Durchbohren	-	6	-		
	Zimmerne Bände	-	15	-		
	Roth oder schwarz farben	-	4	8		
	Einfassen	-	26	-		
	Poliren	-	10	-		
				1	53	8
		Wenn Dico Sorte mit festgegossenen Kappen und Bänden, welche auf dem Ruck und Warten mit Ohren angefeilt und geschrämt gemacht werden, so kosten die Kappen und Bände	3	15	-	
	Dito mit festgegossenen glatten Kappen ohne Knöpfchen p. 100.	1	29	8		
	Das Schrömen der Kappen mit 2 Schrömen	-	8	-		



Eckigte Küchenmesser Hefen von Holz nach Berliner Art. 23

No.		Rthl.	fl.	gr.
	NB. Dito von Palmholz kosten die Hefen 40 Stbr., und das Schneiden 9 Stbr., also	—	49	—
	Wenn diese Sorte von Hülfs Holz gemacht wird, kosten die Hefen	—	15	—
	Wenn die kleine Käpger von N. 20 und 21 gedrechselt werden, kosten p. 100.	—	12	—
	Item das Vorsehen der Käpger	—	6	—

Eckigte, oder Ovale Berliner Hefen.

	Dito frumme eckigte, oder oval Spenners Köpf, oder eckigte, oder grade ovale mit umlaufenden Köpfen, kosten p. 100. im Feilen	—	46	—
	Wenn auf gemelte Spenner Köpfe umgestoffene, und geschrönte Kappen gemacht werden, kosten die Kappen p. 100.	2	30	—
	Item wenn an die Eckigte, oder Ovale mit rund umlaufenden Köpfen, glatte Kappen gemacht werden, kosten p. 100.	2	15	—

	Dito mit vorgesezten Kappen	—	—	6
	Das Einfeilen	—	—	4
	Das Vorsehen	—	—	—

— 10 —

	Wenn Dito Sorte von Eben Rosen-Konigs oder Oliven Holz gemacht wird, so kosten die 100 Hefen im Holz	1	50	—
	Das Schneiden	—	10	—
	Feilen und Anbohren	—	54	—
	Durchbohren	—	6	—
	Einfassen	—	44	—
	Poliren	—	10	—

— 3 54 —

91.	Dito kleiner 3 Zoll 6 bis 10 Linien lang. p. 100.	—	10	—
	Feilen und Anbohren	—	33	—
	Schrömen der Hefen	—	6	—
	Durchbohren	—	5	—
	Zinnerne Bände	—	12	—
	Farben	—	4	—
	Einfassen	—	26	—
	Poliren	—	7	—

— 1 43 —

	Wenn diese Sorten eckigt, oder oval mit Spennerköpfen gemacht werden, kosten im Feilen p. 100. mehr	—	10	—
	Item wenn diese mit festgegebnen glatten Kappen gemacht werden, so kosten die Kappen	1	15	—
	Schrömen der Kappen	—	8	—
	Wenn sie mit vorgesezten Kappen gemacht werden,	—	—	6
	Das Einfeilen	—	—	4
	Das Vorsehen	—	—	—

No. 92.		Rtlr.	fl.	Gr.
	Dito kleiner von 2 bis 3 Zoll lang. p. 100.	—	8	—
	Feilen und Anbohren	—	25	—
	Schrömen der Heften	—	6	—
	Durchbohren	—	4	—
	Zinnerne Bände	—	10	—
	Farben	—	2	8
	Einfassen	—	20	—
	Poliren	—	7	—
		1	22	8

	Wenn diese mit festgegossenen glatten Kappen gemacht werden, so kosten solche	—	1	—
	Das Schrömen der Kappen	—	8	—
	Mit vorgesezten Kappen	—	6	—
	Das Einfeilen	—	4	—
	Das Vorsetzen	—	4	—

	Wenn vorstehende Sorten N. 90. 91. 92. Berliner Heften, die gedrechselte zinnerne Bände eckigt gemacht werden, kosten p. 100.	—	8	—
--	---	---	---	---

### Eicheln Kopf von Pock, oder Palmholz mit einem Bauch.

93.	Die Heften 4 Zoll bis 3 Zoll 9 Linien lang. p. 100. im Holz	—	44	—
	Das Schneiden	—	9	—
	Drechselen	—	20	—
	Zinnerne Bände	—	15	—
	Einfassen	—	24	—
	Poliren	—	6	—
		1	58	—

Wenn diese Sorte von Hülsen Holz gemacht wird, so kosten die Heften p. 100. 15 Stbr. Und von gemeinen Holz 8 Stbr., die übrige Theile sind im Preise gleich.

94.	Dito kleiner 2 bis 3 Zoll lang p. 100 vom gemeinen Holz	—	6	—
	Das Drechselen	—	14	—
	Zinnerne Bände	—	10	—
	Einfassen	—	16	—
	Farben	—	2	—
	Poliren	—	4	—
		—	52	—

	Dito von Palmholz, die 100. Heften	—	36	—
	Das Schneiden	—	8	—
	Wenn auf N. 93 und 94 Stollen Kröpfe gemacht werden, so kostet das Einfassen und Poliren 34 Stbr., und wenn durchgehend gemacht werden p. 100. 5 Stbr. mehr.			
	Item das Kappen aufsetzen 6 Stbr.			
	Kopf oder Zapfen ausdrechselen 2 Stbr.			

## Plattköpfe von Holz.

No.	Description	Rthl.	fl.	gr.
95.	Die Hefen 3 Zoll 6 Linien lang p. 100.	-	6	8
	Drehselen	-	6	-
	Schwarz farben	-	2	8
	Zinnerne Bände 3. <i>linie lang</i>	-	12	-
	Poliren aufr. Drechselbank	-	3	-
	Einfassen	-	7	8
			37	8

Wenn diese zur Länge poliret werden, p. 100. - - 6 -

Einfassen mit langen Angelen - - 13 8

96.	Dito kleiner 3 Zoll 1 Linie lang, die 100 Hefen	-	5	-
	Drehselen	-	5	8
	Schwarz farben	-	2	-
	Zinnerne Bände	-	10	-
	Poliren aufr. Drechselbank	-	2	8
	Einfassen	-	7	8
			32	8

Wenn solche zur Länge poliret werden. p. 100. - - 5 -

Einfassen mit langen Angelen - - 12 8

## Aufgenagelte mit Pockholz.

97.	Die Schaalen 4 Zoll 6 Linien lang	-	1	40	-
	p. 100. Paar	-	-	16	-
	Das Schneiden	-	1	24	-
	Aufschlagen	-	-	-	-
			3	20	-

98.	Dito kleiner 3 Zoll 10 Linien lang	-	1	22	8
	p. 100 Paar	-	-	15	-
	Das Schneiden	-	1	11	4
	Aufschlagen	-	-	-	-
			2	48	12

99.	Dito kleiner 3 Zoll 8 Linien lang	-	1	-	-
	p. 100 Paar	-	-	13	-
	Das Schneiden	-	1	3	12
	Aufschlagen	-	-	-	-
			2	16	12

100.	Dito kleiner 3 Zoll 6 Linien lang	-	-	53	8
	Die 100 Paar Schaalen	-	-	11	-
	Das Schneiden	-	-	58	-
	Aufschlagen	-	-	-	-
			2	2	8

Wenn vorstehende Sorten mit Spanner Köpfen gemacht werden kosten im Reiden 7 Strbr. 8 Hlr. mehr.

101.	Dito kleiner 3 Zoll 4 Linien lang	-	-	48	-
	Die 100 Paar Schaalen	-	-	10	-
	Das Schneiden	-	-	51	-
	Aufschlagen	-	-	-	-
			1	49	-

		Str.	fl.	Hr.
No. 102.	Dito kleiner 3 Zoll 1 Linie lang			
	Die 100 Paar Schaalen	-	37	8
	Das Schneiden	-	8	-
	Auffschlagen	-	4	-
			131	8
103.	Dito kleiner 2 Zoll 11 Linien lang			
	Die 100 Paar Schaalen	-	36	-
	Das Schneiden	-	7	8
	Auffschlagen	-	45	-
			128	8
104.	Dito kleiner 2 Zoll 9 Linien lang			
	Die 100 Paar Schaalen	-	34	-
	Das Schneiden	-	7	8
	Auffschlagen	-	40	-
			121	8
<b>Aufgenagelte falsche Pochholzen.</b>				
105.	Die Holzen Hefen 4 Zoll lang			
	p. 100.	-	13	-
	Spalten und Aufnagelen	-	56	-
	Farben	-	4	-
	Poliren	-	5	-
			118	-
106.	Dito kleiner 3 Zoll 10 Linien lang			
	p. 100.	-	11	-
	Spalten und Aufnagelen	-	50	-
	Farben	-	4	-
	Poliren	-	4	-
			9	-
107.	Dito kleiner 3 Zoll 8 Linien lang			
	p. 100	-	10	-
	Spalten und Aufnagelen	-	45	-
	Farben	-	3	8
	Poliren	-	3	8
			2	-
108.	Dito kleiner 3 Zoll 3 Linien lang			
	p. 100.	-	8	-
	Spalten und Aufschlagen	-	40	-
	Farben	-	3	-
	Poliren	-	3	-
			54	-

Wenn vorstehende Sorten mit Spänner Köpfen gemacht werden, kosten 7 Str. 8 Hr. mehr.

## Hefsten von Kirsch- oder Pflaumbaumen Holz Oval mit abfallenden Köpfen.

	Rtlr.	flb.	flr.
<b>No. 109.</b> Die Hefsten 4 Zoll 4 Linien lang p. 100.	-	22	-
Spalten und Aufnägeln	-	1	15
Farben	-	-	4
Poliren	-	-	5
	1   46		
<b>110.</b> Dito kleiner von gemeinem Holz 4 Zoll lang p. 100.	-	20	-
Spalten und Aufschlagen	-	1	12
Farben	-	-	4
Poliren	-	-	4
	1   40		
<b>111.</b> Dito kleiner die Hefsten 3 Zoll 10 Linien lang p. 100.	-	18	-
Spalten und Aufnägeln	-	1	7 8
Farben	-	-	4
Poliren	-	-	4
	1   33   8		
Dito von gemeinem Holz die Hefsten p. 100.	-	-	12
<b>112.</b> Dito kleiner die Hefsten 3 Zoll 8 Linien lang. die 100 Hefsten	-	17	-
Spalten und Aufnägeln	-	1	-
Farben	-	-	4
Poliren	-	-	4
	1   25		
Dito von gemeinem Holz, die Hefsten p. 100.	-	-	12
<b>Aufgenagelte von Knochen.</b>			
<b>113.</b> Die Hefsten 3 Zoll 9 Linien lang p. 100 im Knochen	-	2	15
Aufschlagen mit den kupfernen Hauben	-	2	30
	4   45		
<b>114.</b> Dito kleiner 3 Zoll 6 Linien lang p. 100 im Knochen	-	1	52 8
Aufschlagen nebst den kupfernen Hauben	-	2	15
	4   7   8		
<b>115.</b> Dito kleiner 3 Zoll 3 Linien lang p. 100 im Knochen	-	1	37 8
Aufschlagen mit kupfernen Hauben	-	2	-
	3   37   8		

## Grosse aufgenagelte von gemeinem Holz.

	Rtr.	fb.	hr.
No. 126. Die Hefen 4 Zoll 8 Linien lang			
die 100 Paar Schalen	-	-	18
Das Aufschlagen	-	-	50
Wenn sie gerautet werden	-	-	15
Wenn sie gefarbet werden	-	-	4
Wenn sie poliret werden	-	-	6
		1	33

127. Dito kleiner 4 Zoll 2 Linien lang			
Die 100 Paar Schalen	-	-	16
Das Aufschlagen	-	-	45
Wenn sie gerautet werden	-	-	13
Wenn sie gefarbet, oder schwarz firnisset werden	-	-	3
Wenn sie poliret werden	-	-	4
		1	21

128. Dito kleiner 3 Zoll 5 Linien lang			
Die 100 Paar Schalen	-	-	11
Das Aufsetzen	-	-	36
Wenn sie gerautet werden	-	-	8
Wenn sie gefarbet oder schwarz firnisset werden	-	-	3
Wenn sie poliret werden	-	-	4
		1	2

### Aufgenagelte von Knochen Köpfen.

129. Die Hefen 3 Zoll 8 Linien lang			
Die 100 Knochen Köpf	-	-	50
Das Aufschlagen, Farben und Rauten	-	-	1
		1	50

### Aufgenagelte mit bunt gepresten hörnen Schalen.

130. Die Hefen 4 Zoll bis 3 Zoll 10 Linien lang			
Die 100 Paar Schalen im Horn	-	-	45
Das Schneiden und Pressen	-	-	36
Aufschlagen	-	-	40
Firnissen	-	-	5
		2	6

131. Dito kleiner von 3 Zoll 9 Linien bis 3 Zoll 7 Lin.			
Die 100 Paar Schalen im Horn	-	-	35
Das Schneiden und Pressen	-	-	32
Aufschlagen	-	-	39
Firnissen	-	-	4
		1	50

Aufgenagelte mit bunt gepressten hörnen Schalen. 31

No.	Description	Mtr.	fb.	hr.
132.	Dito kleiner von 3 Zoll 7 Linien bis 3 Zoll 5 Lin.			
	Die 100 Paar Schalen im Horn	-	24	8
	Schneiden und Pressen	-	28	-
	Ausschlagen	-	38	-
	Firnissen	-	4	-
		1	34	8

133.	Dito kleiner von 3 Zoll 3 Linien bis 3 Zoll 1 Linie lang			
	Die 100 Paar Schalen	-	22	-
	Schneiden und Pressen	-	28	-
	Ausschlagen	-	29	-
	Firnissen	-	4	-
		1	23	-

Wenn auf vorgemelte Sorten kupferne Hauben gemacht werden, kosten die Hauben mit dem Vormachen 15 Str.

Grosse Küchen Messer mit augenagelten Ochsen Hörnen glatten Schalen.

134.	Die Schalen 4 Zoll 2 Linien lang, wenn der Kaufmann die geschliffene Messer thut p. Duzend mit kupfernen Meisseln	-	1	8	-
	Dito mit ordinären Schalen	-	1	3	-
	Dito mit ordinären Schalen ohne Meissel	-	51	-	-

135.	Dito kleiner mit 4 Zoll langen glatten Schalen, wenn der Kaufmann die geschliffene Messer thut per Duzend	-	1	1	8
	Dito mit ordinären Schalen p. Duzend mit Meisseln	-	57	-	-
	Dito ohne Meisseln	-	45	-	-

136.	Dito kleiner mit 3 Zoll 9 Linien langen hörnen Schalen, wenn der Kaufmann die geschliffene Messer thut p. Duzend mit kupferen Meisseln	-	53	-	-
	Dito mit ordinären Schalen mit Meisseln	-	49	-	-
	Dito ohne Meissel	-	39	-	-

137.	Dito kleiner mit 3 Zoll 7 Linien langen Ochsen hörnen Schalen, wenn der Kaufmann die geschliffene Messer thut p. Duzend mit kupferen Meisseln	-	47	-	-
	Dito mit ordinären Schalen	-	43	-	-
	Dito ohne Meisseln	-	33	-	-

138.	Dito kleiner mit 3 Zoll 6 Linien langen Ochsen Hörnen Schalen, wenn der Kaufmann die geschliffene Messer thut, p. Duzend mit kupferen Meisseln	-	42	-	-
	Dito mit ordinären Schalen	-	39	-	-
	Dito ohne Meisseln	-	30	-	-

## Grosse Küchen Messer mit aufgenagelten Kuh Klauen Schalen.

No.	Description	Rtlr.	fl.	Gr.
139.	Die Schalen 4 Zoll 2 Linien lang	-	1	30
	Die 100 Paar glatt gepresste Schalen	-	2	30
	Aufnageln und Poliren	-	4	—
140.	Dito kleiner 4 Zoll lang	-	1	26
	Die 100 Paar glatt gepresste Schalen	-	2	15
	Aufschlagen und Poliren	-	3	41
141.	Dito kleiner 3 Zoll 10 Linien lang	-	1	24
	Die 100 Paar glatt gepresste Schalen	-	2	7
	Aufschlagen und Poliren	-	3	31
142.	Dito kleiner 3 Zoll 8 Linien lang	-	1	20
	Die 100 Paar glatt gepresste Schalen	-	2	—
	Aufschlagen und Poliren	-	3	20
143.	Dito kleiner 3 Zoll 6 Linien lang	-	1	15
	Die 100 Paar glatt gepresste Schalen	-	1	52
	Aufschlagen und Poliren	-	3	7

## Aufgenagelte Küchen Messer mit Schalen von Eben, Königs, Rosen, und Oliven Holz.

144.	Die Schalen 4 Zoll 8 Linien lang	-	3	5
	Die 100 Paar Schalen	-	—	20
	Das Schneiden	-	2	25
	Aufschlagen und Schauren	-	5	50
145.	Dito kleiner 4 Zoll 6 Linien lang	-	2	52
	Die 100 Paar Schalen	-	—	18
	Das Schneiden	-	2	10
	Aufschlagen und Schauren	-	5	20
146.	Dito kleiner 4 Zoll 3 Linien lang	-	2	34
	Die 100 Paar Schalen	-	—	16
	Das Schneiden	-	1	50
	Aufschlagen und Schauren	-	4	40



## Aufgenagelte Küchen Messer von Eben Holz.

		Rtr.	Stb.	Glr.
No. 147.	Dito kleiner 4 Zoll lang			
	Die 100 Paar Schalen	-	2 5	—
	Das Schneiden	-	— 15	—
	Aufschlagen und Schauren	-	1 40	—
		4   —   —		
148.	Dito kleiner 3 Zoll 10 Linien lang			
	Die 100 Paar Schalen	-	1 51	—
	Das Schneiden	-	— 14	—
	Aufschlagen und Schauren	-	1 30	—
		3   35   —		
<b>Grosse Küchenmesser, mit aufgenagelten Holzen schwarz gebeizten Schalen.</b>				
149.	Die 100 Hefen 4 Zoll 8 Linien lang	-	— 20	—
	Aufschlagen, Beizen, und Poliren	-	2 20	—
			2   40   —	
150.	Dito kleiner 4 Zoll 6 Linien lang, die 100 Hefen in Holz	-	— 19	—
	Aufnageln, Beizen, und Poliren	-	2 10	—
			2   29   —	
151.	Dito kleiner 4 Zoll 3 Linien lang, die 100 Hefen in Holz	-	— 18	—
	Aufnageln, Beizen, und Poliren	-	2 5	—
			2   23   —	
152.	Dito kleiner 4 Zoll lang, die 100 Hefen	-	— 17	—
	Aufnageln, Beizen, und Poliren	-	1 50	—
			2   7   —	
153.	Dito kleiner 3 Zoll 10 Linien lang, die 100 Hefen	-	— 16	—
	Aufnageln, Beizen, und Poliren	-	1 40	—
			1   56   —	
<p>NB. Wenn vorstehende Küchenmesser gelb, oder als falsch Pockholz gefärbt werden, kosten p. 100. 18 Stbr. weniger in jeder Sorte.</p>				

## Aufgenagelte von Knochen.

		Rekr.	fl.	blr.
<b>No. 154.</b>	Das Heft 4 Zoll 6 Linien lang, die 100 Paar Schalen im Knochen	-	2 20	—
	Aufschlagen und Poliren	-	3 30	—
	Schrömen	-	— 20	—
			<u>6 10</u>	—
<b>155.</b>	Dito kleiner das Heft 4 Zoll 3 Linien lang, die 100 Paar Schalen im Knochen	-	2 15	—
	Aufschlagen und Poliren	-	3 15	—
	Schrömen	-	— 18	—
			<u>5 48</u>	—
<b>156.</b>	Dito kleiner das Heft 4 Zoll lang, die 100 Paar Schalen im Knochen	-	1 40	—
	Aufschlagen und Poliren	-	2 50	—
	Schrömen	-	— 18	—
			<u>4 48</u>	—
<b>157.</b>	Dito kleiner 3 Zoll 10 Linien lang, die 100 Paar Schalen im Knochen	-	1 15	—
	Aufschlagen und Poliren	-	2 25	—
	Schrömen	-	— 16	—
			<u>3 56</u>	—
<b>158.</b>	Dito kleiner 3 Zoll 8 bis 9 Linien lang, die 100 Paar Schalen im Knochen	-	1 5	—
	Aufschlagen und Poliren	-	2 18	—
	Schrömen	-	— 14	—
			<u>3 37</u>	—
	Wenn diese Sorte mit Rannen Kröpfen gemacht wird, kostet das Kröpfseilen p. 100.	-	— 14	—
	Dito fein marmeliren	-	1 15	—
	Dito ordinair marmelirt	-	— 55	—
	Dito schwarz geblümt	-	— 40	—
<b>159.</b>	Dito kleiner 3 Zoll 6 Linien bis 3 Zoll 2 Linien, die 100 Paar Schalen im Knochen	-	— 55	—
	Aufschlagen und Poliren	-	2 5	—
	Schrömen	-	— 12 8	—
			<u>3 12 8</u>	—
	Von vorstehenden aufgenagelten Knochen Heften kost das Abkürzen der Knochen p. 100.	-	— 4	—
			<u>— 4</u>	—
	<b>Aufgenagelte Knochen gefrungene</b>			
<b>160.</b>	Das Heft 3 Zoll 9 Linien lang im Knochen	-	1 5	—
	Das Aufschlagen und Fringen mit einem Schnur dazwischen p. 100.	-	3 53	4
	Dito mit zwey Schnürchen dazwischen und etwas feiner gefrungen im Reidlohn	-	3 40	8
	Dito oval mit einem Eyerlopf	-	2 46	12
	Dito Spanner Köpfe	-	3 20	—

## Aufgenagelte mit Hirschhorn.

No.	Description	Stk.	fl.	gr.
161.	Die Hefen 3 Zoll 9 Linien lang, wozu p. 100. Paar 50 bis 52 Pf. Hirschhorn erforderlich, wenn der Kaufmann die geschliffene Messer, und Gabeln thut p. Duzend Paar	2	24	—
162.	Dito kleiner 3 Zoll 3 Linien lang, wozu an 100 Paar 28 bis 30 Pf. Hirschhorn erforderlich, kosten, wenn der Kaufmann die geschliffene Messer, und Gabeln thut p. Duzend Paar	1	12	—
163.	Dito kleiner 3 Zoll 1 Linie lang, wozu an 100. Paar 24 bis 26 Pf. Hirschhorn erforderlich, kosten, wenn der Kaufmann die geschliffene Messer, und Gabeln thut p. Duzend Paar	1	7	8
164.	Dito kleiner 2 Zoll 11 Linien lang, wozu an 100 Paar 22 bis 24 Pf. Hirschhorn erforderlich, kosten, wenn der Kaufmann die geschliffene Messer, und Gabeln thut, p. Duzend Paar	1	3	—
165.	Dito kleiner 2 Zoll 7 Linien lang, wozu an 100 Paar 18 bis 20 Pf. Hirschhorn erforderlich, kosten, wenn der Kaufmann die geschliffene Messer und Gabeln thut, p. Duzend Paar	—	56	—
166.	Dito kleiner 2 Zoll 5 Linien lang, wozu an 100 Paar 16 Pf. Hirschhorn erforderlich, kosten, wenn der Kaufmann die geschliffene Messer, und Gabeln thut, p. Duzend Paar	—	51	—
167.	Dito grössere 3 Zoll 6 Linien lang mit kupfernen Hauben, wozu an 100 Stück 20 bis 21 Pf. Hirschhorn erforderlich, kosten, wenn der Kaufmann die geschliffene Messer thut, p. Duzend Stück	1	—	—
168.	Dito kleiner 3 Zoll 5 Linien lang, wozu an 100 Stück 18 bis 19 Pf. Hirschhorn erforderlich, kosten, wenn der Kaufmann die geschliffene Messer thut, p. Duzend Stück	—	54	—
169.	Dito grosse Schlachtmesser von gemeinem Hirschhorn 3 Zoll 7 Linien lang, wozu an 100 Stück 23 bis 24 Pf. erforderlich, kosten, wenn der Kaufmann die geschliffene Messer thut, p. Duzend Stück	—	48	—
170.	Dito kleiner 3 Zoll 5 Linien lang von gemeinem Hirschhorn, wozu an 100 Stück 18 bis 19 Pf. erforderlich, kosten, wenn der Kaufmann die geschliffene Messer thut, p. Duzend Stück	—	36	—
171.	Dito kleiner 3 Zoll 3 Linien lang mit kupfernen Hauben von gemeinem Hirschhorn, wozu an 100 Stück 20 Pf. erforderlich, kosten, wenn der Kaufmann die geschliffene Messer thut, p. Duzend Stück	—	45	—
	Dito ohne Hauben 2 Stbr. weniger p. Duzend Stück			

	Rtlr.	flb.	flr.
No. 172. Dito kleiner 3 Zoll 1 Linie lang mit kupfernen Hauben, und gemeinem Hirschhorn, wozu an 100 Stück 18 Pf. Hirschhorn erforderlich, kosten, wenn der Kaufmann die geschliffene Messer thut, p. Duzend Stück	-	41	-

Dito ohne Hauben p. Duzend 2 Stbr. weniger.

### Aufgenagelte falsche Hirschhornen, von Knochen Köpfen, oder Bier Knochen.

173. Das Heft 3 Zoll 10 Linien lang, das Duzend Paar Schalen in Knochen	-	6	-
Bunt machen aufr. Drechselbank	-	5	-
Aufnagelen und Farben	-	13	-
p. Duzend Stück	-	24	-

174. Dito kleiner 3 Zoll 7 Linien lang, das Duzend Paar Schalen im Knochen	-	5	-
Bunt machen aufr. Drechselbank	-	5	-
Aufnagelen und farben	-	8	-
p. Duzend Stück	-	18	-

175. Dito kleiner 3 Zoll 4 Linien lang, das Duzend Paar Schalen im Knochen	-	5	8
Bunt machen aufr. Drechselbank	-	8	8
Aufnagelen und farben	-	16	-
p. Duzend Paar	-	30	-

### Gepresste Hesten von Horn zu grossen Paffenmützen.

176. Große Paffenmützen 3 Zoll 7 Linien Die 100 Stück Hornspizen	-	1	7	8
Das Schneiden	-	4	-	-
Pressen	-	14	-	-
Feilen	-	40	-	-
Zinnerne Bände	-	14	-	-
Farben	-	3	-	-
Einfassen	-	20	-	-
Ausmachen und Ergänzen der Hesten	-	9	-	-
		2	51	8

177. Dito kleiner 3 Zoll 5 Linien lang Die 100 Stück Hornspizen	-	50	-	-
Das Schneiden	-	4	-	-
Pressen	-	14	-	-
Feilen	-	30	-	-
Farben	-	3	-	-
Zinnerne Bände	-	13	-	-
Einfassen	-	16	-	-
Ausmachen und Ergänzen der Hesten	-	7	-	-
		2	17	8

## Busch- und Hackenstiichs Heften von Hornspitzen oder Knebels Tacken.

No. 178.		Stbr.	Hlr.
	Die Heften 3 Zoll 10 Linien lang		
	Die 100 Stück Hornspitzen	50	—
	Das Schneiden	4	—
	Pressen	14	—
	Feilen und Einfassen	19	—
	Farben	3	—
	Ausmachen und Ergänzen der Heften	6	8
		<u>136</u>	<u>8</u>

Dico von gespalten Horn kosten die 100 Heften  
im Horn 33 Stbr. 12 Hlr., also 16 Stbr.  
4 Hlr. weniger.

### Hackenstiichs Heften von Horn.

179.		Stbr.	Hlr.
	Dico kleiner 3 Zoll 1 Linie lang		
	Die 100 Hornspitzen	45	—
	Schneiden	3	—
	Pressen	13	—
	Feilen und Einfassen	16	—
	Farben	3	—
	Ausmachen und Ergänzen der Heften	6	8
		<u>126</u>	<u>8</u>

180.		Stbr.	Hlr.
	Dico kleiner 2 Zoll 9 Linien lang		
	Die 100 Hornspitzen	28	—
	Schneiden	3	—
	Pressen	13	—
	Feilen und Einfassen	15	—
	Farben	3	—
	Ausmachen und Ergänzen der Heften	6	8
		<u>88</u>	<u>8</u>

### Frankfurter Spießmesser Heften.

181.		Stbr.	Hlr.
	Die Heften 2 Zoll 11 Linien lang		
	Die 100 Hornspitzen	37	8
	Schneiden	3	—
	Pressen	13	—
	Feilen und Einfassen	16	—
	Farben	3	—
	Brennen und Einschmieren	16	—
	Ausmachen und Ergänzen der Heften	6	8
		<u>135</u>	<u>8</u>

No.	Description	Rtlr.	flb.	flr.
No. 182.	Dito kleiner 2 Zoll 8 Linien lang			
	Die 100 Hornspitzen	-	28	-
	Schneiden	-	3	-
	Pressen	-	13	-
	Feilen und Einfassen	-	15	-
	Farben	-	3	-
	Brennen und Einschmieren	-	15	-
	Ausmachen und Ergänzen der Heften	-	6	8
			1	23
				8

## Horn Spitzen Messer Heften.

183.	Die Heften 3 Zoll 11 Linien lang, die Heften von gespalten Horn p. 100. Stück	-	33	12
	Schneiden und Aushauen	-	4	8
	Pressen	-	13	-
	Feilen und Einfassen	-	13	-
	Farben	-	3	-
	Ausmachen und Ergänzen der Heften	-	6	-
			1	13
				4

184.	Dito kleiner Hepper 3 Zoll lang, die 100 Hornspitzen	-	14	-
	Schneiden	-	2	-
	Pressen	-	12	-
	Feilen und Einfassen	-	12	-
	Farben	-	2	-
	Brennen, Einschmieren, Ausmachen und Ergänzen der Heften	-	10	8
				52
				8

185.	Dito Brabändischen Speiße 3 Zoll 3 Linien lang, die 100 Hornspitzen	-	40	-
	Schneiden	-	3	-
	Pressen	-	13	-
	Feilen und Einfassen	-	16	-
	Farben	-	2	8
	Das Brennen, Einschmieren, ausmachen und Ergänzen der Heften	-	27	-
			1	41
				8

## Grosse eckigte Holzen Heften mit Eisen Bänden.

186.	Die Heften 4 Zoll 11 Linien lang, die 100 holzen Heften	-	20	-
	Eisen Bände	-	27	-
	Feilen und Einschlagen	-	50	-
			1	37
				-

Große eckigte holzen Hefsten mit Eisen Bänden. 39

No.	Description	Rthl.	fl.	gr.
187.	Dico kleiner 4 Zoll 6 Linien lang die 100 Hefsten	—	16	—
	Die eiserne Bände	—	25	—
	Feilen und Einschlagen	—	40	—
		<hr/>		
		1	21	—
188.	Dico kleiner 4 Zoll 2 Linien lang, die 100 Hefsten	—	15	—
	Die eiserne Bände	—	25	—
	Feilen und Einschlagen	—	38	—
		<hr/>		
		1	18	—
189.	Dico kleiner 4 Zoll lang, die 100 Hefsten	—	14	—
	Die eiserne Bände	—	25	—
	Feilen und Einschlagen	—	36	—
		<hr/>		
		1	15	—

Wenn vorgemeldete Sorten gefarbt werden, muß in jeder Sorte 6 Stbr. kosten, Poliren auch 6 Stbr. p. 100 kosten.

Glatt gedrechselte Anholdsmesser Hefsten von Apfel, Kirsch, oder Bierbaumholz.

190.	Die Hefsten 4 Zoll 2 Linien lang p. 100.	—	18	—
	Das Drechselen	—	15	—
	Kupferne Bände	—	18	—
	Einfassen und Poliren	—	20	—
		<hr/>		
		1	11	—
191.	Dico kleiner 3 Zoll 10 Linien lang p. 100.	—	17	—
	Das Drechselen	—	14	—
	Kupferne Bände	—	17	—
	Einfassen und Poliren	—	19	—
		<hr/>		
		1	7	—

Wenn diese Sorten durchgehen, so kosten sie 4 Stbr. mehr, die blecherne Plärchen 2 Stbr.

192.	Schuh Knieymesser Hefsten 4 Zoll 2 Linien lang, die 100 Hefsten	—	10	—
	Feilen, Einschlagen, und Farben	—	15	—
		<hr/>		
		—	25	—
193.	Dico kleiner 3 Zoll 9 Linien lang die 100 Hefsten	—	9	—
	Feilen, Einschlagen, und Farben	—	12	—
		<hr/>		
		1	21	8

No.	Description	Rtlr.	flb.	flr.
No. 182.	Dito kleiner 2 Zoll 8 Linien lang			
	Die 100 Hornspitzen	-	28	-
	Schneiden	-	3	-
	Pressen	-	13	-
	Feilen und Einfassen	-	15	-
	Farben	-	3	-
	Brennen und Einschmieren	-	15	-
	Ausmachen und Ergänzen der Heften	-	6	8
			1	23 8

## Horn Spitzen Messer Heften.

183.	Die Heften 3 Zoll 11 Linien lang, die Heften von gespalten Horn p. 100. Stück	-	33	12
	Schneiden und Ausbauen	-	4	8
	Pressen	-	13	-
	Feilen und Einfassen	-	13	-
	Farben	-	3	-
	Ausmachen und Ergänzen der Heften	-	6	-
			1	13 4

184.	Dito kleiner Hepper 3 Zoll lang, die 100 Hornspitzen	-	14	-
	Schneiden	-	2	-
	Pressen	-	12	-
	Feilen und Einfassen	-	12	-
	Farben	-	2	-
	Brennen, Einschmieren, Ausmachen und Ergänzen der Heften	-	10	8
			1	52 8

185.	Dito Brabändischen Spieße 3 Zoll 3 Linien lang, die 100 Hornspitzen	-	40	-
	Schneiden	-	3	-
	Pressen	-	13	-
	Feilen und Einfassen	-	16	-
	Farben	-	2	8
	Das Brennen, Einschmieren, ausmachen und Ergänzen der Heften	-	27	-
			1	41 8

## Grosse eckigte Holzen Heften mit Eisen Bänden.

186.	Die Heften 4 Zoll 11 Linien lang, die 100 holzen Heften	-	20	-
	Eisen Bände	-	27	-
	Feilen und Einschlagen	-	50	-
			1	37 -



Grosse eckigte holzen Hefsten mit Eisen Bänden. 39

No.	Description	Rthl.	fl.	gr.
187.	Dito kleiner 4 Zoll 6 Linien lang die 100 Hefsten	—	16	—
	Die eiserne Bände	—	25	—
	Feilen und Einschlagen	—	40	—
		<hr/>		
		1	21	—
188.	Dito kleiner 4 Zoll 2 Linien lang, die 100 Hefsten	—	15	—
	Die eiserne Bände	—	25	—
	Feilen und Einschlagen	—	38	—
		<hr/>		
		1	18	—
189.	Dito kleiner 4 Zoll lang, die 100 Hefsten	—	14	—
	Die eiserne Bände	—	25	—
	Feilen und Einschlagen	—	36	—
		<hr/>		
		1	15	—

Wenn vorgemeldete Sorten gefarbt werden, muß in jeder Sorte 6 Stbr. kosten, Poliren auch 6 Stbr. p. 100 kosten.

Glatt gedrechselte Anholdsmesser Hefsten von Apfel, Kirsch, oder Bierbaumholz.

190.	Die Hefsten 4 Zoll 2 Linien lang p. 100.	—	18	—
	Das Drechselen	—	15	—
	Kupferne Bände	—	18	—
	Einfassen und Poliren	—	20	—
		<hr/>		
		1	11	—
191.	Dito kleiner 3 Zoll 10 Linien lang p. 100.	—	17	—
	Das Drechselen	—	14	—
	Kupferne Bände	—	17	—
	Einfassen und Poliren	—	19	—
		<hr/>		
		1	7	—

Wenn diese Sorten durchgehen, so kosten sie 4 Stbr. mehr, die blecherne Plätchen 2 Stbr.

192.	Schuh Knieymesser Hefsten 4 Zoll 2 Linien lang, die 100 Hefsten	—	10	—
	Feilen, Einschlagen, und Farben	—	15	—
		<hr/>		
		—	25	—
193.	Dito kleiner 3 Zoll 9 Linien lang die 100 Hefsten	—	9	—
	Feilen, Einschlagen, und Farben	—	12	—
		<hr/>		
		1	21	8

## Gedrechselte Fischmesser Heften.

No.	Description	Rtlr.	flb.	blr.
No. 194.	Das Hest 3 Zoll 8 Linien lang	-	-	-
	p. 100.	-	7	-
	Drehselen	-	8	-
	Kupferne Bände	-	8	-
	Das Einfassen	-	9	-
		-	32	-
195.	Dico kleiner ein Weber Messerheft 3 Zoll 4 Linien lang p. 100.	-	6	8
	Drehselen	-	6	8
	Kupferne Bände	-	8	-
	Schwarz farben	-	2	8
	Einfassen	-	7	8
	Das Bohren hinten durch die Heften	-	2	-
			-	33
196.	Dico kleiner ein Haringsmesser Hest 3 Zoll lang p. 100.	-	5	-
	Drehselen	-	6	-
	Schwarz farben	-	2	-
	Einfassen ohne Bände	-	6	-
	Poliren aufr Drehselbank	-	2	8
			-	21
<b>Aufgenagelte Fischmesser von Holz.</b>				
197.	Aufgenagelte Fischmesser Heften 4 Zoll bis 3 Zoll 7 Linien lang, die 100 Heften	-	10	-
	Aufschlagen ohngefarbt	-	24	-
			-	34
198.	Das Hest 3 Zoll 5 Linien lang p. 100.	-	8	-
	Aufnagelen	-	20	-
			-	28
199.	Knochen Köpfe aufgenagelte fünf Nagelmesser Heften p. 100 in Knochenköpfen	-	30	-
	Das Aufschlagen	-	32	-
			-	1
200.	Weingärtners, oder Baummesser von Klauenschaalen 5 Zoll 1 Linie lang, die 100 Paar Schaalen in Klauen	-	-	-
	Das Aufschlagen und Poliren	-	-	-
			-	-
201.	Kleiner von Holz 4 Zoll 9 Linien lang p. 100. Paar	-	25	-
	Aufschlagen, Farben, und Poliren	-	1	40
			2	5

Aufgenagelte Sabelsmesser von Pockholz. 41

	Mr.	fl.	gr.
No. 202. Große aufgenagelte Sabelsmesser Hefen von Pockholz. 5 Zoll 3 bis 4 Linien lang			
100 Paar Schaalen in Holz	2	30	—
Schneiden	—	24	—
Aufschlagen	2	30	—
	5	24	—
203. Ein doppelter platt Erll, wovon das Heft 5 Zoll 2 Linien lang, die holzen rohen Hefen p. 100.	—	22	8
Der klare eiserne Band 1 Zoll 5 Linien hoch p. 100.	1	58	—
Das Aufschlagen, und Spalten mit kupfernen Hauben.	2	30	—
	4	50	8

## Nota

## Ueber das Hester Beizen, und Lackiren.

No.		Rtlr.	flb.	hfr.
I. bis 4.	Eckigte, und runde Hesten	—	—	—
	Das Farben davon p. 100.	—	10	—
	Das Beizen chattirt oder nicht	—	26	—
	Fein zu lackiren p. 100.	—	30	—
	Dito ord. der Lack nicht abgeschaurt, oder ab- geschliffen	—	1	—
5. 35. 36.	Das Farben	—	9	—
37. 38. 44.	Beizen chattirt oder nicht	—	24	—
45. 85. 86.	Fein zu lackiren	—	1	—
87. 88.	Dito ord.	—	40	—
6. 7. 8. 9.	Das Farben	—	6	—
10. 53. 89.	Dito zu farben wie Rosenholz p. 100.	—	30	—
	Beizen chattirt oder nicht	—	16	—
90. 91. 92.	Fein zu lackiren	—	50	—
93. 94. 95.	Dito ord.	—	30	—
96.		—	—	—
144. 145.	Fein zu lackiren	—	1	40
146.	Dito ord.	—	1	—
147. 148.	Fein zu lackiren	—	1	—
	Dito ord.	—	40	—

Die auf der Muster Karte befindliche zinnen Rappen  
 thun p. 100 im Gewicht, und Preis, wie folgt.

No.	Pf.	Loth	flb.	No.	Pf.	Loth	flb.	No.	Pf.	Loth	flb.
0	—	5	9	28	—	15	20	56	—	8	15
1	—	5 $\frac{1}{2}$	11	29	—	17	20	57	—	10	18
2	—	6	13	30	—	19	20	58	—	20	21
3	—	8	14	31	—	21	20	59	—	22	24
4	—	10	15	32	—	22	25	60	—	24	28
5	—	13	18	33	I	2	40	61	—	28	34
6	—	16	19	34	I	4	40	62	—	17	28
7	—	17	20	35	—	19	20	63	—	15	28
8	—	18	22	36	—	21	20	64	—	12	17
9	—	24	24	37	—	7	18	65	—	11	17
10	I	—	28	38	—	9	18	66	—	14	19
11	—	13	16	39	—	16	20	67	—	16	19
12	—	8	12	40	—	18	20	68	—	18	19
13	—	10	13	41	—	16	20	69	I	10	31
14	—	13	14	42	—	18	22	70	—	16	20
15	—	16	18	43	—	24	30	71	—	18	20
16	—	17	19	44	—	28	30	72	—	22	30
17	—	18	20	45	I	12	40	73	—	25	30
18	—	23	23	46	I	27	50	74	—	5	11
19	—	30	26	47	—	2	7	75	—	6	12
20	—	2	5	48	—	3	7	76	—	7	13
21	—	3	6	49	—	4	7	77	—	8	14
22	—	16	23	50	—	5	7	78	—	1	4
23	—	16	23	51	—	7	11	79	—	5	10
24	—	14	16	52	—	8	12	80	—	6	10
25	—	14	16	53	—	9	13	81	I	12	40
26	—	12	19	54	—	10	14	82	I	4	45
27	—	14	19	55	—	7	14	83	I	16	45

## Lohnpreis

über das Beschlagen mit Silber zu einzelnen Dutzenden  
gerechnet.

No.	Description	Mtlr.	flb.	hr.
1.	Ordinaire Namursche mit einer Sternen Kappen, und Bänden, oben und unten mit einem Rändgen p. Duzend	2	—	—
	Dito Comfect	1	30	—
2.	Grosse holländische Taffelmesser Hefsten mit geführten Kappen und Bänden beschlagen. p. Duzend	3	—	—
	Die Bände allein	—	45	—
3.	Berliner Hefster mit Kappen und Bänden, sogenannte Doppelen	2	30	—
	Die Bände allein	—	54	—
	Dito Comfect mit Kappen und Bänden	1	48	—
	Die Bände allein	—	42	—
4.	Berliner Hefsten mit feinen Kappen, und proportionirten Bänden, oben und unten mit einem Rändgen	2	—	—
	Die Bände allein	—	42	—
	Dito Comfect Kappen und Bänden	1	30	—
	Die Bände allein	—	30	—
5.	Ordinaire Berliner Hefsten mit geführten Kappen, und Bänden	1	45	—
	Die Bände allein	—	36	—
	Dito Comfect Kappen und Bände	1	15	—
	Die Bände allein	—	24	—
6.	Ordinaire Berliner Hefsten mit Kappen und Bänden mit einem ganz einfachen Rändgen	1	40	—
	Die Bände allein	—	30	—
	Dito Comfect die Kappen und Bände	1	7	—
	Die Bände allein	—	18	—
7.	Ordinaire Berliner Hefsten mit ganz glatten Kappen und Bänden	1	15	—
	Die Bände allein	—	30	—
	Dito Comfect Kappen und Bände	1	—	—
	Die Bände allein	—	18	—
8.	Um Hirschhorne Messer Kappen ganz glatt, und überzogene Kröpf, auf jeder Seite 3 Puckelen das einzele Duzend	2	15	—
	Dito ohne überzogene Kröpfe	1	30	—
9.	Aufgenagelte ordinair große von Ebenholz, oder sonstigem fremden Holz, mit ausgeführten Kappen, und Puckelen, und überzogenen Kröpfen, geführt wie N. 5. p. Duzend Stück	2	30	—
	Dito ohne Kröpf	1	45	—

Mit Silber beschlagene Heften.

No. 10.		Rtlr.	fl.	hkr.
	Um Französische Heften ganz schmale Bänder mit einem einfachen Rändgen p. Duzend Stück	—	24	—
	Wie auf diesen N. bezeichnete Puckeln höchstens 2 $\frac{1}{2}$ Linie breit auf Zuschlag oder andern Messer kosten p. 100. nicht aufgeschlagen 17 Stbr.			
	Das Aufschlagen 3 Stbr. zusammen .	—	20	—
	Franchir Bände und Kappen zu N. 3. für je des Stück . . . . .	—	22	8
	Dito die Bände allein . . . . .	—	8	—
	Franchir Bände und Kappen zu N. 4. für jedes Stück . . . . .	—	17	8
	Die Bände allein . . . . .	—	6	—
	Franchir Bände und Kappen zu N. 5. p. Stück	—	15	—
	Die Bände allein . . . . .	—	5	—
	Franchir Bände und Kappen zu N. 6. p. Stück	—	13	8
	Die Bände allein p. Stück . . . . .	—	4	—
	Franchir Bände und Kappen zu N. 7. p. Stück	—	12	8
	Die Bände allein das Stück . . . . .	—	4	—
	NB. Blechen Puckeln sollen p. 100. Stück 8 Stbr. kosten . . . . . 8.			
	Davon das Aufschlagen . 2. zusammen .	—	10	—
	Es soll aber zu den silbernen Puckeln Kappen, und Bänden kein Silber unter 12 Löhigem ver- arbeitet werden.			

Lohnpreis

über die mit Planir Gold verguldete Messer.

	Rtlr.	fl.	hkr.
Von N. 1 bis 4 einschließlich, sodann von N. 107 bis 114 einschließlich das Blau ver- golden p. 100. . . . .	1	20	—
Dito gelb auf beyden Seiten . . . . .	—	40	—
Dito N. 120 bis 128. einschließlich das Blau vergolden p. 100. . . . .	1	—	—
Dito gelb auf eine Seite . . . . .	—	20	—
Auf beyden Seiten . . . . .	—	40	—
Dito von oben benennnten Sorten die Zeichen zu übergolden p. 100. . . . .	—	12	—

## Anmerkungen zur Meidsagung.

- 1<sup>ten</sup> Solle der Kaufmann gehalten seyn seinen Arbeits Leuten die abgelieferet erhaltende Fabric Waaren in ein Lieferungs Büchelgen zu notiren, und davon jedes Sortiment dem Nummer nach einzuschreiben.
- 2<sup>ten</sup> Die Gabeln Hefen denen Messer Hefen, worzu sie gefordert werden, im ganzen Lohn (weilen sie in nemlicher Bereydnung und Qualität gemacht werden, gleich zu bezahlen, und
- 3<sup>ten</sup> seinem Arbeiter, und respective Keyder das in jedem Sortiment Hirschhornen Messer bestimmte Hirschhorn für 12 Stbr. p. Pfund zu liefern, fort
- 4<sup>ten</sup> dem Arbeiter die 100 zinnerne Nägelger für 2 Stbr. abzugeben und das Vernagelen derselben mit 1 Stbr. zu vergüten, wie nicht weniger demselben die Zahlpfenningen, Kappen und Bände, wie auch alle Gattungen von Hefen und sonst bestimmten Materialien herzugeben, falls aber der arbeitende Handwerksbruder solche selbst kaufen sollte, demselben alsdann dasjenige, was mehr, als in der Sagung bestimmt, dafür zalt hat, zu vergüten.



**Bereinigter Lohnsaß**  
deren  
**Gabeln.**

## Schleif Lohn

per 100. Stück.

No.		Rthl.	fl.	hr.
1	Alle 3 und 4 zahnige bund Hälms Gabeln von N. 1 bis 6 p. 100.	-	20	-
2				
3	Die zwey zahnige von N. 1 bis 6 .	-	18	-
4				
	Dito Glathelm von N. 1 bis 4 .	-	20	-
5	Dito Glathelm . . . . .	-	18	-
6	Dito Glathelm . . . . .	-	16	-
7	Dito . . . . .	-	20	-
8	Franchir Gabeln p. 100. . . . .	-	30	-
9				
10	Manns, Mittel, Frauens und Comfects Stuppe mit Bahnen . . . . .	-	30	-
11				
12				
13	Zwey zahnige Manns und Mittel platt Erel	-	18	-
14	Drey zahnige Kniep Gabel . . . . .	-	20	-
15	Dito . . . . .	-	20	-
16	. . . . .	-	20	-

## Vereinigter Gabeln Satz.

No.	Beschreibung	Längen Maß.				
		Zoll	Lin.	Qltr.	Stb.	Hlr.
1	Mans kurz Angelen 2 3 und 4 zäh- nige Bund Halm	4	5	4	30	—
	Dico lang Erll kosten 15 Stbr. mehr.					
2	Mittel kurz Erlls Bund Halm	4	3	4	—	—
	Dico lang Erll 10 Stbr. mehr.					
3	Basterts kurz Erll bund Halm	4	1	2	52	8
	Dico glatt Halm ohne Knöpfger	—	—	2	37	8
	Dico lang Erll 10 Stbr. mehr.					
4	Frauens kurz Erlls bund Halm	3	10	2	40	—
	Dico glatt Halm ohne Knöpfger	—	—	2	25	—
	Dico lang Erll 10 Stbr. mehr.					
5	Comfect kurz Erll bund Halm	3	6	2	30	—
	Dico glatt Halm ohne Knöpfger	—	—	2	13	—
	Dico lang Erll 10 Stbr. mehr.					
6	Kinder kurz Erll bund Halm	3	2	2	22	8
	Dico glatt Halm ohne Knöpfger	—	—	2	3	8
	Dico lang Erll 7 Stbr. 8. Hlr. mehr.					
7	Eingebrante auf hörnen Hesten 2 3 und 4 zahnige mit 4eckigten Zähnen, schwarz Hälmen	4	—	2	—	—
8	Franchir Gabeln mit platten Angelen	5	9	8	20	—
9	Dico kurz Erll mit spizen Angelen	5	9	6	40	—
	Dico lang Erll	—	—	7	20	—
	Dico glatt Halm mit und ohne Knöpfger 20 Stbr. weniger					
10	Mittel kurz Erll mit fein gedrehten Hälmen	4	1	8	20	—
11	Mans stuppe platt Erll	3	11	6	—	—
	Mittel Dico	3	9	5	45	—
	Frauens Dico	3	6	5	30	—
12	Mans Dico kurze spitz Erll	3	11	5	—	—
	Dico lang Erll	—	—	5	15	—
	Mittel kurz Erll	3	9	4	30	—
	Dico lang Erll	—	—	4	40	—
	Frauens kurz Erll	3	6	4	15	—
	Dico lang Erll	—	—	4	22	8
	Comfects kurz Erll	3	3	4	—	—
	Dico lang Erll	—	—	4	7	8
13	Manns platt Erll mit verfertigten Zäh- nen, und schwarze Hälmen	4	6	5	—	—
	Mittel Dico	4	2	4	45	—
14	Knieß Gabeln mit platten Hälmen zahnige	4	3	2	30	—
	Mittel Dico	3	4	2	20	—
15	Dico mit runden Hälmen	4	3	3	—	—
	Mittel Dico	3	4	2	30	—
16	Manns Messels platt Erll 2 3 und 4zahnige, hinten am Kropf mit und ohne Loch zwischen den Zähnen weis gefeilet	4	3	5	—	—

Schleif Lohn p. 100 Stück.

No.		Att.	Stk.	Wtz
17			20	
18			20	
19				
20				
21			30	
22				
23				
24				
25			25	
26	Drey und 4zähnlige		30	
27	3 und 4zähnlige mit geschliffenen Helmen	2	30	
28	3 und 4 zähnlige		30	
29	3 und 4 zähnlige		30	
30	3 und 4zähnlige		30	
31	3 und 4zähnlige		30	
	Dito 2zähnlige		25	

No.	Beschreibung	Längen Maaß		Rtlr.	flb.	flr.
		Zoll	Lin.			
17	Manns Dico mit platten Erlet	4	3	4	30	—
	Mittel Dico mit kántigen Erlet lam Kropf	4	1	4	45	—
18	Dico kleiner	4	1	4	15	—
	Dico kleiner	3	10	3	52	8
	Dico kleiner	3	6	3	45	—
	Dico kleiner	3	3	3	30	—
	Dico glatt Helm mit und ohne Kröpfger 15 Stbr. weniger.					
	Vorgemelte 3 und 4 zähniige Gabeln sind im Preis gestellt schwarz, zwischen den Zähnen thut das Weisfeilen zwischen den Zähnen				12	—
	Das doppelt abbrechen				24	—
	An den Meissels platt Erlet ist das Weisfeilen einbegriffen.					
19	Englische mit fein ausgefüllten Kröpfen ordinair polirt 3 und 4 zähniige p. Duzend Stück	4	—	—	50	—
20	Englische polirt mit bunten Kröpfen p. Duzend	4	7	1	6	—
21	Dico gleich lange Hälmen und bunte Kröpf p. Duzend	4	7	1	30	—
22	Dico Englische mit bis an die Zähne bund gefeilten Hälmen p. Duzend	4	3	4	—	—
23	Englische mit bunten Kröpfen als Muster 2 zähniig p. Duzend	4	6 bis 9	3	—	—
24	Manns und Mittelern mit ovalen Hälmen hinten am Kropf einen Einsatz, sonst glatt 3 und 4 zähniig p. Duzend	4	bis 5	1	—	—
25	Dico Basterts und Frauens	3	8 bis 10	—	50	—
26	Dico Comfects	3	4 bis 5	—	42	—
27	Manns und Mittel mit 4 6 oder 8 Bahnen aufm Helm p. Duzend	4	3	1	15	—
	Dico Basterts und Comfects	3	10	1	—	—
28	Manns und Mittel 3 und 4 zähniige auf dem Halm einen glatten Knopf und Kropf p. Duzend	4	3	1	18	—
	Dico Basterts und Comfects p. Duzend	3	10	1	—	—
29	Manns und Mittel 3 und 4 zähniig mit einem runden glatten Halm vorn am Schiff einen feinen Schnitt p. Duzend	4	2	—	42	—
	Dico Basterts und Frauens p. Duzend	3	10	—	42	—
	Dico Comfect p. Duzend	3	3	—	38	—
30	Manns und Mittel 3 und 4 zähniig vorn am Köffel neben dem Halm ausgefeilet, der Halm glatt mit einem Einsatz am Kropf p. Duzend	4	2	—	54	—
	Dico Basterts und Comfects p. Duzend	3	10	—	45	—
31	Manns und Mittel 3 und 4 zähniige, hintern am Kropf einen runden Knopf, runden Halm, vor am Schiff rund um ausgefeilet	4	2	1	—	—
	Dico Basterts und Comfects	3	10	—	52	—

No.		Retr.	flb.	flr
32	3 und 4zählige	—	30	—
	Dito 2zählige	—	25	—
33	3 und 4zählige	—	30	—
	Dito 2zählige	—	25	—
34	3 und 4zählige	—	45	—
	Dito 2zählige	—	45	—
35	3 und 4zählige	—	45	—
	Dito 2zählige	—	45	—
36	3 und 4zählige	—	45	—
	Dito 2zählige	—	45	—
37	3 und 4zählige	—	45	—
38	2zählige	—	25	—
39	2zählige	—	25	—
40	2zählige	—	25	—
41	2zählige mit 6 oder 8 Bahnen	2	45	—
42	2zählige	—	25	—
43	2zählige	—	25	—
44	2zählige	—	25	—
45	2zählige	—	30	—
46	2zählige	—	30	—

Gabeln Preis

No.	Beschreibung	Längen Maas				
		Zoll	Lin.	Reit.	Ab.	ht.
32	Manns Mittel, Basterts, Frauen und Comfect 3 und 4zählige mit einem runden Kropf, und Knopf glatten Halm mit einem Einsatz am Kropf p. Duzend	4	1	—	42	—
33	Ovale oder Bahnen Hälmen, am Kropf eine acht eckigte glatte Miessel 2 3 und 4zählige p. Duzend	4	2	1	12	—
34	3 und 4zählige mit Oval oder Bahnen Hälmen am Kropf einen Knopf p. Duzend	4	—	1	30	—
	Dito zwey zählige p. Duzend	4	5	1	36	—
35	2 3 und 4zählige mit Ovalen oder Bahnen Hälmen mit einer Spiegel Miessel p. Duzend	4	bis 5	1	40	—
36	Franze Gabel 2 3 und 4zählige mit Oval oder Bahnen Halm, am Kropf oval rund ausgefeilt, vorn mit zwey Schnürger p. Duzend	4	5	1	12	—
37	3 und 4zählige mit oval oder Bahnen Hälmen, und einfach ausliegenden hohl ausgefeilten Miessel p. Duzend	3	10	1	24	—
	Dito zwey zählige	4	4	1	15	—
38	Zwey zählige Manns Mittel Basterts Frauens Comfect mit kurz ovalen rund oder kätigen Einsatz am Kropf p. Duzend	4	6	1	6	—
39	Zwey zählige Manns Mittel Basterts Frauens Comfect mit kurz ovalen Kropf p. Duzend	4	6	1	—	—
40	Zwey zählige Manns Mittel Basterts, Frauens Comfect mit kurzen glatten Halm, und Kropf p. Duzend	4	8	1	—	—
41	Zwey zählige mit kurzen 6 oder 8 Bahnen Halm runden glatten Kropf p. Duzend	4	6	1	30	—
42	Zwey zählige Manns Mittel Basterts, Frauens Comfect mit lang ovalen Halm am Kropf einen Einsatz p. Duzend	4	3	1	—	—
43	Zwey zählige Manns Mittel Basterts, Frauens Comfect, mit langen runden Halm, und doppelt runden Kropf und Einsatz am Kropf p. Duzend	4	8	1	—	—
44	Zwey zählige Manns Mittel Basterts Frauens Comfect, mit langen runden Halm glatt p. Duzend	4	8	1	—	—
45	Franchir Gabeln mit langen knöpfigten Halm, am Kopf mit oval hohlen Einsatz erhöhten Bahnen am Kropf, ein Schnürger am Halm p. Duzend	5	6	2	24	—
46	Dito mit kurz ovalen Kropf p. Duzend	5	9	2	—	—
	Dito mit lang ovalen oder runden Kropf p. Duzend	6	3	1	48	—

*Dito 3/2 Zoll g. lichte  
50/12*

No.	Description	Rtlr.	flb.	blr
47	2zählige mit geschliffenen Hälmen	2	45	—
	Dito ohne den Hälmen	—	30	—
48	2zählige	—	30	—
49	Englische Tafel Gabeln	1	15	—
50	Tafel Gabeln	1	—	—
51	Tafel Gabeln	1	30	—
52	Tafel Gabeln mit runden Hälmen	1	—	—
54	.	1	—	—
55	.	—	50	—
56	.	—	50	—
57	.	—	50	—
58	.	—	50	—
59	4zählige	—	30	—
	Dito 2zählige	—	25	—
60	3 und 4zählige Gabeln mit geschliffenen Stöck- len Kröpfen	1	—	—
61	3 und 4zählige Gabel ohne Still	—	40	—
62	Franchir Rapier Gabeln mit geschliffenen Hälmen	2	30	—
63	Rapier Gabeln mit geschliffenen Hälmen	1	40	—
	Dito kleinste Sorte	1	35	—
	Dito mit oval nicht geschliffenen Hälmen	—	30	—

*Handwritten note in red ink:*  
 1/2 2/3 3/4 4/5 5/6 6/7 7/8 8/9 9/10 10/11 11/12 12/13 13/14 14/15 15/16 16/17 17/18 18/19 19/20 20/21 21/22 22/23 23/24 24/25 25/26 26/27 27/28 28/29 29/30 30/31 31/32 32/33 33/34 34/35 35/36 36/37 37/38 38/39 39/40 40/41 41/42 42/43 43/44 44/45 45/46 46/47 47/48 48/49 49/50 50/51 51/52 52/53 53/54 54/55 55/56 56/57 57/58 58/59 59/60 60/61 61/62 62/63 63/64 64/65 65/66 66/67 67/68 68/69 69/70 70/71 71/72 72/73 73/74 74/75 75/76 76/77 77/78 78/79 79/80 80/81 81/82 82/83 83/84 84/85 85/86 86/87 87/88 88/89 89/90 90/91 91/92 92/93 93/94 94/95 95/96 96/97 97/98 98/99 99/100



No.	Beschreibung	Längen Maas				
		Zoll	Lin.	Ritz.	fl.	gr.
47	Dito mit 4 6 oder 8 Bahnen glatten Kropf p. Duzend	5	6	2	36	—
48	Dito mit kurzen runden Knopf und Kropf p. Duzend	5	10	1	36	—
49	Mittel Englische Tafel Gabeln mit runden langen geschliffenen Schiff hinten aufm Löffel einen Grad, der Halm kântig oder halb rund, doppelt abgefant p. Duzend	7	6	—	46	—
	Dito kleiner	7	—	—	46	—
50	Mittel Silber Sorten hinten aufm Löffel einen Grath, die Zähne auf beyden Seiten abgefent p. Duzend	7	6	—	36	—
51	Dito Sorte mit langen ausgeschliffenen Stiell vorn am Schiff schmal, auf der hohen Seite breit aufgetrieben p. Duzend	7	6	1	—	—
52	Franze Dito mit runden Hälmen p. Duzend	7	5	—	48	—
53	Dito mit überaus breiten Stiel der bis an die Zähne und sonst glatt ist	7	6	—	46	—
54	Dito mit kantigen Stiel oder Bahne mit etwas ausgebreiteten Löffel p. Duzend	7	—	—	46	—
55	Dito gemeine mittelmäßig abgeschort oder abgekant an den Zähnen	7	10	—	30	—
56	Dito mittel	7	6	—	28	8
57	Dito kleiner	7	1	—	27	—
58	Grosse Englische Franchir Gabeln mit einem langen Kropf, runden Knopf und acht Bahnen gefent fein, und extra fein poliret p. Stück	5	9	—	16	—
59	Englische platt Erll 2 3 und 4zähni- mit doppelter Canis Miessel, sauber poliret p. Duzend Stück	4	3	2	—	—
	Dito mit einfacher Canis Miessel	4	3	1	48	—
60	Englische Gabel mit runden Helm 7 Linien langen stollen Kropf p. Duzend Stück	4	9	1	18	—
61	Vier Gabel Zahn ohne Stiel am Schiff 3 Löcher zu silbernen Grillen bräuchlich p. Duzend Stück	2	9	—	48	—
62	Franchir Rapier Gabeln mit platt oder spizen Angelen p. 100 Stück	5	8	12	13	4
63	Dito Manns Rapier Gabeln mit platt oder spizen Angelen p. 100 Stück	4	1	6	15	—
	Dito kleiner p. 100.	3	10	6	2	8
	Dito kleiner p. 100.	3	6	5	50	—
	Dito kleiner	3	3	5	45	—

Wenn vorstehende Rapier Gabeln mit ovalen Hälmen gemacht werden, kosten in jeder Sorte nemlichen Preis.

			Rthl.	fl.	gr.
No. 64	Kapier Gabeln mit geschliffenen Kröpf und Hälmen		2	5	—
	Dico mit oval nicht geschliffene Helmen		—	30	—
65	Lang Schiffs Gabeln 3 und 4zähmig		—	30	—
	Dico 2zähmig		—	25	—
	Wenn an Englischen Gabeln die Zähne zur Länge geschliffen und sauber polirt werden, sie seyen groß oder klein kosten p. 100.		—	50	—

## Gabeln Preis.

II

No.	Beschreibung	Längen Maß				
		Zoll	Lin.	Rthl.	fl.	gr.
64	Manns Papier Gabeln mit aufgetriebenen Kröpfen, und spitzen Angelen	4	1	7	—	—
	Dito kleiner	3	10	6	45	—
	Dito kleiner	3	6	6	30	—
	Dito kleiner	3	3	6	30	—
	Dito mit ovalen Hälmen haben nemlichen Preis.					
65	Lang Schiffs Gabeln 2 3 und 4zähmig mit spitzen Angelen auf dem Rücken nicht abgekant und zwischen den Zähnen nicht weiß gefeilt, und nur einmal schlechtweg gelickt p. 100.	4	1	5	—	—
	Dito kleiner	3	10	4	43	—
	Dito kleiner	3	6	4	26	8
	Dito kleiner	3	3	4	26	8
Wenn vorstehende vier Sorten lang Schiffs Gabeln mit platten Angelen gemacht werden, kosten p. 100. 50 Stbr. mehr.						
Borgemelte N. 63 64 und 65 sind im Preis gestellt schwarz zwischen den Zähnen, thut das Weißfeilen p. 100. Das doppelt abrechen						
					— 12 —	
					— 24 —	

Garten

No.	Art	Größe	Preis
1	...	...	...
2	...	...	...
3	...	...	...
4	...	...	...
5	...	...	...
6	...	...	...
7	...	...	...
8	...	...	...
9	...	...	...
10	...	...	...
11	...	...	...
12	...	...	...
13	...	...	...
14	...	...	...
15	...	...	...
16	...	...	...
17	...	...	...
18	...	...	...
19	...	...	...
20	...	...	...
21	...	...	...
22	...	...	...
23	...	...	...
24	...	...	...
25	...	...	...
26	...	...	...
27	...	...	...
28	...	...	...
29	...	...	...
30	...	...	...
31	...	...	...
32	...	...	...
33	...	...	...
34	...	...	...
35	...	...	...
36	...	...	...
37	...	...	...
38	...	...	...
39	...	...	...
40	...	...	...
41	...	...	...
42	...	...	...
43	...	...	...
44	...	...	...
45	...	...	...
46	...	...	...
47	...	...	...
48	...	...	...
49	...	...	...
50	...	...	...

Schulden der Pflanzschmied

zur ersten Klasse

Bereinigter Lohnsatz

deren

Kniep

oder

Einschlags Messer.

## Schleiflohn der Einschlagsmesser zur ersten Classe.

No.		Stk.	fl.	gr.
1	3mal polirt	1	40	—
	2mal polirt	1	25	—
2	3mal polirt	1	22	8
	2mal polirt	1	15	—
3	3mal polirt	1	15	—
	2mal polirt	1	7	8
4	3mal polirt	1	7	8
	2mal polirt	1	—	—
5	3mal polirt	1	—	—
	2mal polirt	—	52	8
6	3mal polirt	—	52	8
	2mal polirt	—	45	—
7	3mal polirt	—	50	—
	2mal polirt	—	42	—
8	3mal polirt	—	48	—
	2mal polirt	—	40	—

### Zur zweiten Classe.

1	3mal polirt	1	7	8
	2mal polirt	1	—	—
2	3mal polirt	1	—	—
	2mal polirt	—	52	8
3	3mal polirt	—	52	8
	2mal polirt	—	45	—
4	3mal polirt	—	45	—
	2mal polirt	—	37	8

**Vereinigte Preysen deren Kniepmessern.**

**Erste Klasse.**

No.	Description	Rthl.	fl.	gr.
1	Grosse Englische Patent Kniepmesser, mit glatten Federn, und glatten Hornschalen 10 Zoll 11 Linien lang 3mal polirt p. 100 Stück fertig	17	30	—
	Dito 2mal	17	15	—
2	Dito kleiner 9 Zoll 11 Linien lang 3mal polirt	14	—	—
	Dito 2mal polirt	13	52	8
3	Dito kleiner 8 Zoll 11 Linien lang, 3mal polirt	12	—	—
	Dito 2mal polirt	11	52	8
4	Dito kleiner 8 Zoll 3 Linien lang, 3mal polirt	11	—	—
	Dito 2mal polirt	10	52	8
5	Dito kleiner 7 Zoll 4 Linien lang, 3mal polirt	10	—	—
	Dito 2mal polirt	9	52	8
6	Dito kleiner 6 Zoll 6 Linien lang, 3mal polirt	8	—	—
	Dito 2mal polirt	7	52	8
7	Dito kleiner 6 Zoll 1 Linie lang 3mal polirt	6	15	—
	Dito 2mal polirt	6	7	8
8	Dito kleiner 5 Zoll 9 Linien lang 3mal polirt	5	37	8
	Dito 2mal polirt	5	30	—

**Dito Sorte ordinaire.**

1	2mal polirt 10 Zoll 11 Linien	15	50	—
2	2mal polirt 9 - 11 Linien	12	30	—
3	2mal polirt 8 - 11	10	45	—
4	2mal polirt 8 - 3	9	30	—
5	2mal polirt 7 - 4	7	45	—
6	2mal polirt 6 - 6	6	45	—
7	2mal polirt 6 - 1	6	—	—
8	2mal polirt 5 - 9	5	15	—

**Dito Sorte in Knochen.**

2	Fein marmelirt	15	30	—
3	Fein marmelirt	13	30	—
4	Fein marmelirt	12	—	—
5	Fein marmelirt	10	40	—
6	Fein marmelirt	9	—	—
7	Fein marmelirt	7	30	—
8	Fein marmelirt	6	40	—

**Zweite Klasse.**

1	Grosse Franze Jägerkniepmesser mit glatten Federn, und glatten Hornschalen, und kupfern Besätzen 9 Zoll 6 Linien lang 3mal polirt p. 100 Stück	11	—	—
	Dito 2mal polirt	10	52	8
2	Dito kleiner 9 Zoll 3 Linien lang 3mal polirt	10	—	—
	Dito 2mal polirt	9	52	8
3	Dito kleiner 8 Zoll 2 Linien lang 3mal polirt	8	7	8
	Dito 2mal	8	—	—
4	Dito kleiner 6 Zoll 10 Linien lang 3mal polirt	6	30	—
	Dito 2mal polirt	6	22	8

## Schleiflohn.

## Zur dritten Klasse.

No.		Rthl.	fl.	hr.
1	3mal polirt	1	—	—
	2mal polirt	—	52	8
2	3mal polirt	—	52	8
	2mal polirt	—	45	—
3	3mal polirt	—	45	—
	2mal polirt	—	37	8
4	Weiß polirt	—	36	—
5	Weiß polirt	—	33	—
6	Weiß polirt	—	30	—
	Wenn von vorstehender Klasse Jäger Knieen die Backen eckigt geschliffen werden, so kosten solche p. 100 mehr	—	4	—

## Zur vierten Klasse.

1	Weiß polirt	—	30	—
2	Weiß polirt	—	25	—
3	2mal polirt	—	50	—
	Weiß polirt	—	40	—



# Kniepmessern Lohn.

5

## Dritte Klasse.

No.		Rtlr.	flb.	blr.
1	Grosse Jäger Kniepen mit kurzen kantigen Backen und bunt gepressten Hornschalen, mit glatten Federn 8 Zoll 6 Linien lang, 3mal polirt	9	15	—
	Dito 2mal polirt	9	7	8
	Dito mit glatten Ochsen Hornschalen 3mal polirt	10	—	—
	Dito 2mal polirt	9	52	8
	Dito mit Knochen schwarz marmelirten Schalen 3mal polirt	9	45	—
	Dito 2mal polirt	9	37	8
2	Dito kleiner mit bunt gepressten Hornschalen 8 Zoll lang 3mal polirt	8	45	—
	Dito 2mal polirt	8	37	8
	Dito mit glatten Ochsen Hornschalen 3mal polirt	9	30	—
	Dito 2mal polirt	9	22	8
	Dito mit Knochen schwarz marmelirte Schalen 3mal polirt	9	15	—
	Dito 2mal polirt	9	7	8
	Dito mit dicken kupfern Backen, und Nägel fein marmelirt	11	45	—
	Dito mit dünnen kupfern Backen, und eisern Nägel fein marmelirt	10	30	—
3	Dito kleiner mit bunt gepressten Hornschalen 7 Zoll 5 Linien lang 3mal polirt	8	—	—
	Dito 2mal polirt	7	52	8
	Dito mit glatten Ochsen Hornschalen 3mal polirt	8	45	—
	Dito 2mal polirt	8	37	8
	Dito mit Knochen schwarz marmelirte Schalen 3mal polirt	8	30	—
	Dito 2mal polirt	8	22	8
	Dito mit dicken Kupfern Backen, und Nägel, fein marmelirt, 2mal polirt	10	45	—
	Dito mit dünnen kupfern Backen, eisern Nägel 2mal polirt	9	37	8
4	Ordinaire Jäger Kniepen mit kantigen Backen schwarz marmelirt 7 Zoll 8 Linien lang, weis polirt	8	7	8
5	Dito kleiner 7 Zoll 1 Linie lang, weis polirt	7	30	—
6	Dito kleiner 6 Zoll 4 Linien lang, weis polirt	7	—	—

## Vierte Klasse.

1	Spänner mit kupfern Backen, und mit Knochen gesternten, roth, oder grün gepinnten Schalen mit glatten Federn 7 Zoll 6 Linien lang weis polirt	10	7	8
2	Mit kölnischen Backen, und Knochen Schalen ganz dicht mit Zinn gesternt, und grün, und roth gepinnt, mit bunten Federn weis polirt	9	7	8
3	Ordinaire grosse Spänner, mit bunt gepressten Hornschalen mit glatten Federn 8 Zoll lang, weis polirt	6	15	—

No.		Retr.	flb.	hr.
4	2mal polirt	—	45	—
	Dito weis polirt	—	36	—
5	2mal polirt	—	40	—
	Dito weis polirt	—	30	—
6	Weis polirt	—	30	—
7	Weis polirt	—	33	—
	Dito ohne Backen	—	26	—
8	Weis polirt mit den Backen	—	30	—
	Dito ohne Backen	—	23	—
9	Weis polirt mit den Backen	—	35	—
	Dito ohne Backen	—	20	—
10	Weis polirt	—	28	—
11	Weis polirt	—	24	—
12	Weis polirt	—	20	8
Zur fünften Klasse.				
1	2mal polirt	—	1	—
	Weis polirt	—	50	—
2	2mal polirt	—	52	8
	Weis polirt	—	42	—
3	2mal polirt	—	45	—
	Weis polirt	—	36	—
4	2mal polirt	—	36	—
	Weis polirt	—	27	—
5	Weis polirt	—	22	8
6	Weis polirt	—	22	8
7	Weis polirt	—	20	—
8	Weis polirt	—	28	—
9	Weis polirt	—	25	—
10	Weis polirt	—	22	8

## Kniepmessern Lohn.

No.		Rthl.	fl.	gr.
	Dito mit Knochen schwarz marmelirt, oder dünn gesternten Schalen weiß polirt	6	22	8
	Dito mit runden Köpfen fein marmelirt, 2mal polirt	8	22	8
4	Dito kleiner mit bunt gepresten Hornschalen glatten Federn 7 Zoll 7 Linien lang weiß polirt	5	45	—
	Dito mit Knochen schwarz marmelirt, oder dünn gesternten Schalen weiß polirt	5	52	8
	Dito mit runden Köpfen fein marmelirt, 2mal polirt	7	22	8
5	Dito kleiner mit bunt gepresten Hornschalen, und glatten Federn 7 Zoll 1 Linie lang weiß polirt	5	15	—
	Dito mit Knochen schwarz marmelirt, oder dünn gesternten Schalen weiß polirt	5	22	8
6	Dito kleiner mit bunt gepresten Hornschalen, glatten Federn 6 Zoll 8 Linien lang weiß polirt	4	45	—
	Dito mit Knochen schwarz marmelirt, oder dünn gesternten Schalen weiß polirt	4	52	8
7	Große Bielsefelder Kniepen mit Spanners Backen, schwarz marmelirt, oder dünn gesternten Schalen, mit glatten Federn 8 Zoll lang, weiß polirt	7	—	—
8	Dito kleiner 7 Zoll 6 Linien lang	6	—	—
9	Dito kleiner 6 Zoll 9 Linien lang	5	—	—
10	Kniepmesser mit Palmholz Schalen, glatten Federn ohne Noppen 8 Zoll lang weiß polirt	6	15	—
11	Dito kleiner 7 Zoll 3 Linien lang	5	15	—
12	Dito kleiner 6 Zoll 9 Linien lang	4	15	—

### Fünfte Klasse.

1	Brabändische Kniepmesser mit Spanners Backen, und Ziegen Horne glatten Schalen, mit glatten Federn 8 Zoll 10 Linien lang 2mal polirt	8	—	—
	Weiß polirt	7	46	8
2	Dito kleiner 8 Zoll 6 Linien lang 2mal polirt	7	—	—
	Dito weiß polirt	6	46	8
3	Dito kleiner 7 Zoll 3 Linien lang 2mal polirt	5	45	—
	Dito weiß	5	31	8
4	Dito kleiner 6 Zoll 6 Linien lang 2mal polirt	4	7	8
	Dito weiß	4	—	—
	Werden vorgemeldte 4 Sorten eingeschmirt, kosten p. 100 9 Stbr. mehr.			
5	Krämers Kniep mit Knochen gesternten Schalen und bunten Federn mit doppelten Rannen Köpfen, und in der Waten mit einem Noppen 6 Zoll 10 Linien lang weiß polirt	6	15	—
	Dito grün, oder gepinnt	7	—	—
6	Dito kleiner 6 Zoll 3 Linien lang	5	37	8
	Dito grün oder roth gepinnt	6	22	8
7	Dito kleiner mit dünn gesternten Schalen, und glatten Federn 5 Zoll 11 Linien lang	3	45	—
8	Hütschger mit Knochen gesternten, oder schwarz marmelirt Schalen mit bunten Federn in der Waten mit einem Noppen 7 Zoll 10 Linien lang weiß polirt	7	—	—
9	Dito kleiner 7 Zoll 3 Linien lang	6	—	—
10	Dito kleiner 6 Zoll 9 Linien lang	5	—	—

## Zur sechsten Klasse.

No.		Ref.	fl.	ble.
1	Weis polirt . . . . .	—	30	—
2	Weis polirt . . . . .	—	25	—
3	Weis polirt . . . . .	—	18	8
4	Weis polirt . . . . .	—	30	—
5	Weis polirt . . . . .	—	25	—
6	Weis polirt . . . . .	—	21	8
7	Weis polirt . . . . .	—	18	8
8	Weis polirt . . . . .	—	24	—
9	Weis polirt . . . . .	—	22	—
10	Weis polirt . . . . .	—	20	—

## Zur siebenten Klasse.

1	Weis polirt . . . . .	—	28	—
2	Weis polirt . . . . .	—	25	—
3	Weis polirt . . . . .	—	22	8
4	Weis polirt . . . . .	—	24	—
5	Weis polirt . . . . .	—	20	8
6	Weis polirt . . . . .	—	17	—
7	Weis polirt . . . . .	—	22	8
8	Weis polirt . . . . .	—	30	—
9	Weis polirt . . . . .	—	27	—
10	Weis polirt . . . . .	—	24	—

NB. Mit dem Schoren und Schrömen der  
Kniemesser soll es wie von Alters brauch,  
lich gehalten, und dieses frei belassen bleiben.

## Kniepmessern Lohn.

9

### Sechste Klasse.

		Rthlr.	Sch.	Glr.
1	Grosse Franze mit künftigen Backen, und rothen Ziegenhornschalen, und glatten Federn 8 Zoll 6 Linien lang weiß polirt	6	—	—
2	Dito kleiner 7 Zoll 9 Linien lang	5	—	—
3	Dito kleiner 5 Zoll 10 Linien lang	3	30	—
4	Grosse Dito mit schwarzen Ziegenhornschalen eingeschmiert mit glatten Federn 8 Zoll 6 Linien lang weiß polirt	5	30	—
5	Dito kleiner 7 Zoll 9 Linien	4	30	—
6	Dito kleiner 6 Zoll 9 Linien	3	45	—
7	Dito kleiner 5 Zoll 11 Linien	3	17	A
8	Schwarz holländische Kniep mit Ochsen Hornschalen und glatten Federn 6 Zoll 8 Linien lang weiß polirt	4	30	—
	Dito mit Ziegen Hornschalen	4	15	—
9	Dito kleiner 6 Zoll lang mit Ochsen Hornschalen weiß polirt	3	52	8
10	Dito kleiner 5 Zoll 7 Linien	3	37	8
	Dito mit Ziegen Hornschalen	3	22	8

Werden vorgemeldte Sorten Kniepmesser eingeschmiert, kosten p. 100 12 Stbr.

### Siebente Klasse.

1	Köllnische Kniep mit glatten Knochenschnallen mit bunten Federn 8 Zoll lang weiß polirt	7	—	—
	Dito mit glatten Federn	6	37	8
2	Dito kleiner mit bunten Federn 7 Zoll 3 Linien lang	6	—	—
3	Dito kleiner 6 Zoll 9 Linien	5	—	—
4	Frankfurter gemeine Kniep mit weiß, oder schwarz marmelirten Knochen Schalen, ohne Noppen 7 Zoll 6 Linien lang	5	15	—
5	Dito kleiner 6 Zoll 9 Linien lang	4	15	—
	Dito mit einem Noppen	4	30	—
6	Dito kleiner 6 Zoll ohne Noppen	3	15	—
7	Spitzkopfs Kniepe mit Hornschalen dünn gesternt 7 Zoll lang weiß polirt	6	—	—
8	Münstersche Kniep mit Palmholz Schalen dick gesternt mit ausgefeilten Federn 7 Zoll 4 Linien lang, mit kupfern Hauben weiß polirt	10	—	—
9	Dito kleiner 6 Zoll 6 Linien lang	8	20	—
10	Dito kleiner 5 Zoll 9 Linien lang	7	5	—

Fein marmelirt mit und ohne Keimen von 9 Zoll 11 Linien bis 8 Zoll 11 Linien kosten 1 Rthlr. 15 Stbr.  
 Und von 8 Zoll 3 Linien bis 7 Zoll 4 Linien lang 1 Rthlr.  
 Item von 6 Zoll 6 Linien bis 5 Zoll 9 Linien 50 Stbr.  
 Alle schwarz geblümte 30 Stbr.  
 Dito mit Keimen 40 Stbr.

Einigkeit

Einigkeit ist die Grundlage aller Tugend. Wer sich nicht mit seinen Mitmenschen einigt, kann keine gute That vollbringen. Die Einigkeit ist die Brücke zwischen den Menschen. Ohne sie sind wir wie Inseln in der Welt. Einigkeit ist die Kraft, die alle Menschen zusammenhält. Sie ist die Wurzel aller Gerechtigkeit. Einigkeit ist die Sprache der Liebe. Einigkeit ist die Stärke der Gerechtigkeit. Einigkeit ist die Grundlage der Freiheit. Einigkeit ist die Wurzel der Gerechtigkeit. Einigkeit ist die Sprache der Liebe. Einigkeit ist die Stärke der Gerechtigkeit. Einigkeit ist die Grundlage der Freiheit.

Einigkeit

Einigkeit ist die Grundlage aller Tugend. Wer sich nicht mit seinen Mitmenschen einigt, kann keine gute That vollbringen. Die Einigkeit ist die Brücke zwischen den Menschen. Ohne sie sind wir wie Inseln in der Welt. Einigkeit ist die Kraft, die alle Menschen zusammenhält. Sie ist die Wurzel aller Gerechtigkeit. Einigkeit ist die Sprache der Liebe. Einigkeit ist die Stärke der Gerechtigkeit. Einigkeit ist die Grundlage der Freiheit. Einigkeit ist die Wurzel der Gerechtigkeit. Einigkeit ist die Sprache der Liebe. Einigkeit ist die Stärke der Gerechtigkeit. Einigkeit ist die Grundlage der Freiheit.

Das wir Endts unterschriebene Kaufmanschaftliche, und Handwerker  
Besitzer zum gnädigst angeordneten Untersuchungs Gericht in  
Zustand Bögten des Härter, und Schleifer, fort Messmacher Hand-  
werks vorstehende durch einige aus unserer Mitte darzu committirt ge-  
wesene zum allgemeinen Wohl, und Besten der handelend, und arbei-  
tenden Handwerks Brüdern gemachte verbesserte, ordnungsmäßigere  
Einrichtung, und respective Verbindung deren im Jahr 1790 gnädigst  
ratificirten Nachsätzen mit der Haupt Satzordnung vom Jahr 1777,  
worin sich die vorhin noch in Frag gestandene, und fernerhin eingebracht  
wordene Einschlags Messer und Gabeln Sorten auch nunmehr im  
Preis bestimmet befinden, postacim nachgesehen, gut und richtig be-  
funden, mithin unter gewöhnlichem Vorbehalt der gnädigsten Bestättis-  
gung einhellig genehmiget, und angenommen haben, solches attestirend  
beurkunden wir Kraft Unterschriften Sohligen den 21. October 1791,

Joh. Wilhelm Klauberg, Vogt des  
Härter und Schleifer Hand-  
werks.

Joh. Bick Messmacher Vogt.

Joh. Abraham Keyser.  
Henr. Köller.  
Joh. Wilhelm Baurman.  
Joh. Daniel Engels.  
Abr. Knein.  
Joh. Abraham Kirsch.  
Joh. Ohliger.  
Joh. Wilhelm Neeff.

In Fidem

J. C. Guillaume Gerichtschreiber.

## Carl Theodor Churfürst ꝛ. ꝛ.

Da Seine Churfürstl. Durchleucht auf anliegende von Vogt, und  
Rathslenten der drey geschlossenen wie auch des Messmacher  
Handwerks übergebene Anzeig gnädigst verordnet haben, daß die unpri-  
viligirte Arbeiter in gefolg deren Bruderschlüssen so fort abzuschaffen,  
dabei aber mit jenen von 1777 angenommenen der Unterschied zu ma-  
chen seye, daß die Privilegirte das Vorrecht haben sollen, wenn dieselbe  
sich in denen Werkstätten melden, und daß in diesem Falle derjenige  
mit 10 Rthlr. bei dem ersten, mit 20 Rthlr. bei dem zweyten, und  
mit halb jährigen Verbott der Arbeit bei dem dritten Uebertretungs-  
Falle bestrafet werden solle, welcher sich eines Unprivilegirten bedienen  
wird, so wird solches dem Ober Vogts Verwalter zu Sohligen zur  
ferner gemäßen Verfügung mit dem Anhang gnädigst unverhalten, daß  
deme gemäß die Verordnung vom 1ten dieses wegen dem zu verfertis-  
genden Verzeichnis und bestimmten Termin auf sich beruhe.

Gnädigste  
Verordnung,  
wodurch der  
25te §. deren  
Satzungs Be-  
dingnissen ab-  
geänderet wor-  
den.

Düsseldorf den 4ten Decembris 1789.

Aus Seiner Churfürstlichen Durchleucht  
sonderbarem gnädigsten Befehl.

Carl Graf von NESSELROD.

Jansen,

An  
Ober Vogts Verwaltereit  
zu Sohligen.

Nachdem Seine Churfürstliche Durchleucht den unterem 28ten Decembris nächsthin zwischen Kaufleuten Engel Godfried Baurmann, und Peteren Wilhelm Berg als Deputirten der Kaufmannschaft zu Sohlingen, sodann dortigem Untersuchungs Gericht, wegen dem Gabeln Lohnsatz zu Stand gekommenen in beigefügtem Protokoll beschriebenen Vergleich seines Inhalts gnädigst bestätiget, auch die Verkündung der nunmehr vollständigen Messer Satzordnung mit dem Druck erlaubt haben, so ist darüber diese Urkund unter beigedrücktem Geheimen Kanzley Siegel mitzutheilen gnädigst verordnet worden.

Düsseldorf den 31ten Jenner 1792.

Aus Seiner Churfürstlichen Durchleucht  
sonderbarem gnädigsten Befehle.



Carl Graf von NESSELROD mppr.

Janfen.

Originali concordare attestor

J. C. Guillaume Gerichtschreiber.



Faint, illegible text, possibly bleed-through from the reverse side of the page.

Faint, illegible text, possibly bleed-through from the reverse side of the page.

Faint, illegible text, possibly bleed-through from the reverse side of the page.

Faint, illegible text, possibly bleed-through from the reverse side of the page.

Faint, illegible text, possibly bleed-through from the reverse side of the page.

Faint, illegible text, possibly bleed-through from the reverse side of the page.

Faint, illegible text, possibly bleed-through from the reverse side of the page.

Faint, illegible text, possibly bleed-through from the reverse side of the page.

Klein Laden Guss	- - -	7 Zoll
große Feinm Guss	- - -	6 $\frac{1}{2}$
große nicht Feinm Guss	- - -	5 Zoll g Länge
Klein nicht Feinm Guss	- - -	5 $\frac{1}{2}$
erd. Klein Feinm Guss	- - -	4 $\frac{1}{2}$
große Papier Guss	- - -	12
nicht Sels	- - -	11
de Sels	- - -	10
große Pfund Guss	- - -	7
nicht Sels	- - -	6 $\frac{1}{2}$

Klein Leder Buch - - - 7 Zoll  
 große Leder Buch - - - 6  $\frac{1}{2}$   
 große nicht Leder Buch - - - 5 Zoll 9 Linien  
 Klein nicht Leder Buch - - - 5  $\frac{1}{2}$   
 od. Klein Leder Buch - - - 4  $\frac{1}{2}$   
 große Papier Buch - - - 12  
 nicht dito - - - 11  
 de dito - - - 10  
 große Pferd Buch - - - 7  
 nicht dito - - -



Min Dyrde Gæst i Mønterben  
væder Landet i sin Mønterben op i en  
væder Landet i sin Mønterben op i en  
væder Landet i sin Mønterben op i en

2.500 £

Min Dyrde Gæst i Mønterben

Min Dyrde Gæst i Mønterben

Min Dyrde Gæst i Mønterben

Min Dyrde Gæst i Mønterben 2-3 = post og gæst = 3 1/4

Min Dyrde Gæst i Mønterben - 5.45

Min Dyrde Gæst i Mønterben 6.12 1/2

Min Dyrde Gæst i Mønterben

