

Bericht

des

Provinzialausschusses der Rheinprovinz
über die Ergebnisse der Provinzialverwaltung.



Rechnungsjahr vom 1. April 1915 bis 31. März 1916.

Druck von L. Voß & Co. Königliche Hofbuchdruckerei in Düsseldorf.

Bericht

des

Provinzialausschusses der Rheinprovinz
über die Ergebnisse der Provinzialverwaltung.



Rechnungsjahr vom 1. April 1915 bis 31. März 1916.

Druck von L. Bof & Co. Königl. Hofbuchdruckerei in Düsseldorf.

St. n. R. B. 593

z. No

Erkenntnis über die Geschichte der Erziehung
über die Geschichte der Erziehung



Erkenntnis über die Geschichte der Erziehung

17. 5. 177

Inhalt.

| | Seite | | Seite |
|--|-------|---|---------|
| Erste Abteilung. | | | |
| A. 1. Angelegenheiten des Provinzial- landtags: | | Personalien | 86 |
| Ausführung der Beschlüsse der früheren Provinziallandtage | 2—19 | Geschäftsumfang und Geschäftsbetrieb | 87—90 |
| A. 2. Angelegenheiten des Provinzial- ausschusses: | | Zahl der Versicherungen, Versicherungs- kapital, Jahresbeiträge, Verwaltungs- kosten, Brandschädigungen, Zahl der Brandschäden, Abgabe an andere An- stalten und Uebernahme von solchen | 87—90 |
| Personalien | 20 | Abschluß der Anstaltskasse | 91—93 |
| Geschäftsumfang | 20 | Vermögen der Anstalt | 94 |
| Vorgenommene Wahlen | 20—22 | Stand der Feuerwehr-Unfallkasse | 94—95 |
| Sonstige Angelegenheiten | 22—23 | Unterstützungskasse für bei der Löschhilfe Beschädigte und Verunglückte | 95 |
| B. Angelegenheiten der Zentral-Ver- waltungsbehörde: | | E. I. Angelegenheiten der Landesbank und des von derselben verwalteten Meliorationsfonds: | |
| Geschäftsumfang | 23—24 | Allgemeines und Personalien | 96 |
| Personalien | 24 | Lage des Geldmarktes, insbesondere infolge des Krieges | 99—101 |
| Sonstiges | 24—25 | Beteiligung an den Kriegsanleihen | 97 |
| Rechnungsergebnisse bei dem Haushalts- plan des Provinziallandtags, des Pro- vinzialausschusses und der Zentral-Ver- waltungsbehörde | 25—37 | Kriegsversicherung | 97 |
| Abschluß des Kraftwagenfonds | 38—39 | Wertdepotgeschäft | 97 |
| Umfang der Geschäfte der Landeshaupt- kasse | 39 | Zinsen und Tilgungsraten | 97 |
| Angelegenheiten, betreffend den Haushalts- plan zur Zahlung von Ruhegehältern zc. an Provinzialbeamte und von Witwen- und Waisengeldern sowie von Unter- stützungen an deren Hinterbliebene, von Zuvaldengeldern an nicht ruhegehälter- berechtigte Angestellte und Arbeiter zc. sowie die Dr. Klein-Stiftung | 40—44 | Änderung des Statuts | 98 |
| C. Allgemeine Finanzverwaltung: | | Kriegshilfskasse | 98 |
| Ergebnisse des Finalabschlusses bei dem Haupt-Haushaltsplan | 45—76 | Ergebnis des Geschäftsjahrs | 98—99 |
| Verteilung der Provinzialabgaben | 77—80 | Darlehnsforderungen | 99 |
| Reintbar angelegte Fonds | 81—85 | Langfristige Darlehen | 99—100 |
| D. Angelegenheiten der Provinzial- Feuerversicherungsanstalt: | | Kurzfristige Darlehen | 100 |
| Allgemeines | 86 | Barbestand, Wechsel, Postcheck und Bank- guthaben | 101 |
| Verwaltungsrat | 86 | Der bargelblose Verkehr | 101 |
| | | Wertpapiere | 102 |
| | | Öffentliche Hinterlegungsstelle für Wert- papiere | 102 |
| | | Immobilienkonto | 102—103 |
| | | Eigenes Vermögen | 103 |
| | | Agiokonto | 104 |
| | | Disagiokonto | 104 |
| | | Rheinprovinz-Anleihe Scheine | 104 |
| | | Depositen | 104—105 |
| | | Kontokorrent-Guthaben | 105 |
| | | Verkehr mit den Sparkassen | 105 |
| | | Verkehr mit Stadt- und Gemeindefassen | 105—106 |

| | Seite |
|---|------------|
| Verwaltungskosten | 106 |
| Zinsgewinn | 106 |
| Jahresrechnungen | 107 |
| Rheinischer Rekonstruktionsfonds | 107 |
| Gewinn- und Verlustrechnung | 107 |
| Bilanz der Landesbank | 108—109 |
| Ueber II. Hypotheken | 110—112 |
| Änderung der §§ 5 und 8 des Landesbankstatuts | 113—114 |
| Grundzüge für die Errichtung einer Kriegshilfskasse | 115—116 |
| E. II. Angelegenheiten der Provinzial-Lebensversicherungsanstalt: | |
| Errichtung der Anstalt | 117 |
| Geschäftszweige und Geschäftsgebiet | 117 |
| Verfassung und Verwaltung | 117—118 |
| Beitritt zum Verband öffentlicher Lebensversicherungsanstalten | 118 |
| Entwicklung im ersten Geschäftsjahre | 118—123 |
| Bewegung des Versicherungsbestandes | 118—120 |
| Organisation | 120—121 |
| Finanzielles Ergebnis | 121—122 |
| Kapitalanlage | 122—123 |
| Tabellen: | |
| Bewegung des Versicherungsbestandes: | |
| bei der Provinzial-Lebensversicherungsanstalt | 124 |
| bei den verbundenen Anstalten | 125 |
| Gewinn- und Verlustrechnung: | |
| der großen Lebensversicherung | 126 u. 127 |
| der kleinen Lebensversicherung | 128 u. 129 |
| Bilanz für den Schluß des Geschäftsjahres | 130 u. 131 |
| Erläuterungen zur Gewinn- und Verlustrechnung | 132—134 |
| Erläuterungen zur Bilanz | 134—135 |
| Finanzielles Ergebnis aus der Sterblichkeit | 135—136 |
| F. Angelegenheiten der Landes-Versicherungsanstalt Rheinprovinz | 137 |
| G. Angelegenheiten, welche die Förderung von Kunst und Wissenschaft betreffen: | |
| Die Provinzialmuseen in Bonn und Trier | 137 |
| Museum in Bonn | 138—145 |
| Museum in Trier | 145—157 |
| Provinzialkommission für die Denkmalpflege | 158 |
| Art der Verwendung der im Haushalt für Kunst und Wissenschaft bereitgestellten Mittel | 158—160 |
| Denkmälerstatistik | 160 |
| Herstellung eines geschichtlichen Atlas der Rheinprovinz | 160 |

| | Seite |
|--|---------|
| Dispositionsfonds des Provinziallandtages (Ständefonds) | 160—163 |
| Hebung und Förderung der gewerblichen Tätigkeit | 164—165 |
| H. 1. Angelegenheiten der Ruhegehaltskasse der Landbürgermeistereien und Landgemeinden der Rheinprovinz | |
| 165—166 | |
| H. 2. Angelegenheiten der Ruhegehaltskasse der Kreis-Kommunalverbände und Stadtgemeinden der Rheinprovinz | |
| 166—167 | |
| H. 3. Angelegenheiten der Witwen- und Waisenversorgungsanstalt für die Kommunalbeamten der Rheinprovinz | |
| 167—168 | |
| J. Angelegenheiten der Provinzial-Taubstummenanstalten: | |
| Statistik | 169—170 |
| Berpflegung und Bekleidung | 170 |
| Gesundheitszustand | 170—171 |
| Unterricht | 171 |
| Lehrpersonal | 171—172 |
| Ausbildungskursus für Taubstummenlehrer | 172 |
| Bauwesen | 172 |
| Fortbildungsschulen | 173 |
| Anderweite Fürsorge für Entlassene | 173—174 |
| Instruktionskursus für Geistliche | 174 |
| Sonstige Angelegenheiten | 174 |
| Rechnungsergebnisse bei dem Taubstummenwesen | 175 |
| K. Angelegenheiten der Provinzial-Blinden-Unterrichtsanstalten und des Blindenwesens: | |
| Statistik | 176 |
| Dauer des Schulbesuchs | 177 |
| Entlassungen | 177 |
| Berpflegung | 177 |
| Bekleidung | 177 |
| Gesundheitszustand | 177 |
| Schul-, Musik- und Handarbeitsunterricht | 178 |
| Unterrichtsmittel | 178 |
| Prüfungen, Feste | 178 |
| Beamte und Personal | 179 |
| Bauten | 179 |
| Vermögens- und Finanzverhältnisse | 179—181 |
| L. Angelegenheiten der Provinzial-Gebammen-Lehranstalten: | |
| Statistik der Kranken und Wöchnerinnen | 182 |

| | Seite |
|---|---------|
| Heimat, Religion und Familienverhältnisse | 182 |
| Geburten | 183 |
| Schülerinnen, Ausbildungs- und Wiederholungskurse | 183 |
| Wärterinschülerinnen | 183 |
| Verpflegung | 183—184 |
| Gesundheitszustand | 184—185 |
| Antiseptis | 185 |
| Anstaltspersonal | 185 |
| Poliklinik | 186 |
| Bauwesen | 186 |
| Unterstützungen an Hebammen | 186 |
| Hebammennachprüfungen | 186 |
| Rechnungswesen | 186—187 |

M. Angelegenheiten der Fürsorgeerziehung:

| | |
|---|---------|
| Anzahl der nach dem Fürsorgeerziehungsgesetz vom 2. Juli 1900 überwiesenen Böglinge | 188 |
| Verteilung derselben auf die einzelnen Regierungsbezirke und Kreise | 189—191 |
| Verschiedenheiten in der Ueberweisung zur Fürsorgeerziehung | 191 |
| Ueberweisungen nach den einzelnen Ziffern des § 1 des Gesetzes | 191—192 |
| Verteilung der Böglinge auf die Geschlechter und Konfessionen zc. | 192 |
| Verteilung der Ueberwiesenen auf die einzelnen Kreise und Verhältnis zur Bevölkerungszahl | 193—194 |
| Beschwerden gegen die von den Vormundschaftsgerichten erlassenen Ueberweisungsbeschlüsse | 194—195 |
| Unterbringung der Böglinge in Anstalten, Familien, Lehre oder Dienst | 195—197 |
| Einrichtung von Sammelstellen für Böglinge | 197—198 |
| Gründung eines katholischen Erziehungsvereins | 198 |
| Gesundheitszustand der Böglinge | 199 |
| Sterbefälle | 199 |
| Kosten der Verpflegung zc. | 200 |
| Finanzielles Ergebnis des gesamten Verwaltungszweiges | 200—201 |
| Bericht der Provinzial-Fürsorgeerziehungsanstalt Fichtenhain für 1915 | 201—203 |
| Bericht der Provinzial-Fürsorgeerziehungsanstalt Rheindahlen für 1915 | 204—206 |
| Bericht der Provinzial-Fürsorgeerziehungsanstalt Solingen für 1915 | 207—210 |

Zweite Abteilung.

Seite

I. Gemeinsame Angelegenheiten der einzelnen Verwaltungszweige:

| | |
|---|---------|
| Ausschreibung der wichtigsten Wirtschaftsbefürfnisse | 211 |
| Revisionen der Anstalten | 211 |
| Uebersicht über die haushaltsplanmäßigen Zuschüsse an die einzelnen Verwaltungszweige bezw. die Ueberschüsse der letzteren | 211—212 |
| Uebersicht über die am 31. März 1915 in der Fürsorge des Rheinischen Provinzialverbandes befindlichen Geisteskranken, Idioten und Epileptiker | 214—215 |
| Stand des allgemeinen Baufonds | 216—217 |
| Stand des Wohnungsfürsorgefonds | 217 |

II. Angelegenheiten der einzelnen Verwaltungszweige:

A. Provinzial-Heil- und Pflegeanstalten:

| | |
|--|---------|
| Statistik | 218 |
| Verpflegung | 219 |
| Bekleidung | 220 |
| Freistellen | 220—221 |
| Gesundheitszustand | 221—227 |
| Mit dem Strafgesetzbuch in Konflikt gekommene Kranke | 227—228 |
| Erweiterung, Beschäftigung, Kirchen- und Schulwesen | 228 |
| Gesamtkosten eines Geisteskranken | 229 |
| Unterstützung entlassener Geisteskranken | 229 |
| Anstalts-Beamtenpersonal | 229—231 |
| Pflege- und Dienstpersonal | 232 |
| Landwirtschaftlicher Betrieb | 232—233 |
| Mehlgerei | 233 |
| Beleuchtung | 233 |
| Bauliche Angelegenheiten | 234—235 |
| Erneuerung maschineller Anlagen | 234 |
| Erlöse aus beschlagnahmten Metallen | 235 |
| Sonstige Mitteilungen | 235 |
| Veränderungen durch den Krieg | 236 |
| Rechnungswesen | 237—239 |
| Ergebnis der Land- und Viehwirtschaft | 240—241 |

B. Angelegenheiten des Landarmenwesens:

| | |
|--|---------|
| Rechnungsergebnis der Verwaltung des Landarmenwesens | 242 |
| Erläuterungen dazu | 243 |
| Beihilfen an Ortsarmenverbände | 244—245 |
| Ausgaben für landarme Personen | 245—247 |

| | Seite |
|---|---------|
| Uebersicht der landarmen Geisteskranken, Idioten zc. | 248 |
| Statistik der Ausgaben | 249—251 |
| Uebernahmen aus dem Auslande | 252 |
| Nebenfonds für Irrenzwecke zugunsten Bergischer Gemeinden des Regierungsbezirks Cöln | 252 |
| C. Angelegenheiten der Verwaltung der Polizeistrafgeldersfonds und des Ehrenbreitsteiner Armenfonds: | |
| Rechnungsergebnisse der Fonds | 252 |
| Kapitalvermögen | 253 |
| Zuschuß zu den Pflegekosten verlassener und verwaister Kinder | 253 |
| Nebenfonds des Regierungsbezirks Cöln | 253—254 |
| Ehrenbreitsteiner Allgemeiner Armenfonds | 254 |
| D. Angelegenheiten der erweiterten Armenpflege auf Grund des Gesetzes vom 11. Juli 1891: | |
| Allgemeines | 255 |
| Statistik | 255 |
| Uebersicht über die Krankenbewegung | 256—261 |
| Art der Unterbringung | 262—263 |
| Finanzielle Ergebnisse | 263 |
| E. Angelegenheiten der Provinzial-Arbeitsanstalt zu Braunweiler: | |
| Statistik | 264—268 |
| Abteilung für entmündigte Trinker | 268—270 |
| Sittliche Bildung | 270—271 |
| Berpflegung und Bekleidung | 272 |
| Gesundheitszustand | 272—273 |
| Arbeitsbetrieb | 273—275 |
| Materialienverwaltung | 275—276 |
| Oekonomieverwaltung zc. | 276—278 |
| Bauliche Angelegenheiten | 278 |
| Vermögens- und Finanzverhältnisse | 278—279 |
| Anstaltspersonal | 279 |
| F. Angelegenheiten des Landarmen-hauses in Trier: | |
| Statistik | 279—282 |
| Gesundheitszustand | 282—283 |
| Sittliche Bildung | 283 |
| Berpflegung und Bekleidung | 283 |
| Arbeitsbetrieb | 283 |
| Oekonomieverwaltung | 283 |
| Bauliche Angelegenheiten | 283 |
| Anstaltspersonal | 284 |
| Vermögens- und Finanzverhältnisse | 284—285 |
| Allgemeines | 285 |

G. Fürsorge für Idioten, Epileptische, Blinde, Trinker und Krüppel, sowie Unterstützung milder Stiftungen, Rettungs-, Idioten- und anderer Wohltätigkeitsanstalten:

| | Seite |
|---|------------|
| Verwendung der Kaiser Wilhelm II.-Auguste Viktoria-Stiftung für verkrüppelte Personen | 286 |
| Fürsorge für Idioten | 287 |
| " " Epileptische | 287 |
| " " Blinde | 287 |
| " " Trinker | 287 |
| " " Krüppel | 287 |
| Beihilfen an milde Stiftungen und Wohltätigkeitsanstalten | 288 |
| Finanzergebnis | 288 |
| H. Unfallfürsorge für Gefangene | 289 |
| J. Kriegsbeschädigtenfürsorge | 289 |

Dritte Abtheilung.

A. Angelegenheiten der Provinzial-Straßenverwaltung:

| | |
|--|---------|
| Personalien | 291 |
| Uebersicht über die Kosten der örtlichen Verwaltung und Beaufsichtigung | 292—294 |
| Geschäftsumfang in der Straßenverwaltung | 294 |
| Rechnungs- und Kassenwesen | 294—295 |
| Uebertragung von Straßen an engere Kommunalverbände | 295—297 |
| Bauliche Unterhaltung der Provinzialstraßen | 297—307 |
| Ordentliche Ausgaben | 297—307 |
| Ausgaben für invalide Straßenwärter und Arbeiter und für deren Hinterbliebene | 298—299 |
| Uebersicht über die für die gewöhnliche Unterhaltung der Provinzialstraßen aufgewendeten Kosten | 299—301 |
| Uebersicht der verwendeten Materialsorten | 302—303 |
| Uebersicht über die Kosten für die Unterhaltung derjenigen Straßen, welche sich in eigener Unterhaltung der Provinz befinden | 303—304 |
| Tabelle über die allgemeinen Ergebnisse der Straßenverwaltung | 305—307 |
| Außerordentliche Ausgaben für die bauliche Zustandhaltung | 307 |
| Baumpflanzungen auf den Provinzialstraßen | 307—308 |
| Uebernahme von Provinzialstraßen | 308 |

| | Seite |
|--|----------------|
| Ergebnis des Finalkassenabschlusses der Straßenverwaltung | 308—310 |
| Heranziehung der Fabriken zc. zu den Unterhaltungskosten | 310—311 |
| Stand des Sammelfonds | 311 |
| Stand des Reservefonds der Straßenverwaltung | 311 |
| B. Angelegenheiten der Verwendung des Fonds für den Neubau von Provinzialstraßen (Unter-Stat A. Neubaufonds): | |
| Stand des Fonds | 312 |
| C. Angelegenheiten der Unterstützung des Gemeinde- und Kreiswegbaues: | |
| Stand des Fonds | 313 |
| Art der Verwendung | 313—314 |
| Verteilung der bewilligten Beihilfen auf die Regierungsbezirke und Kreise | 314—315 |
| D. Angelegenheiten der Unfallversicherung der Regiebauarbeiter der Provinzialverwaltung im Geschäftsjahr 1915 | 316—317 |
| E. Angelegenheiten der Förderung von dem öffentlichen Verkehr dienenden Bahnen: | |
| Stand des Eisenbahnfonds | 317 |
| Bewilligung von Darlehen | 317—318 |
| Beteiligung an dem Bahnunternehmen Merzig-Büschfeld | 317 |
| Erteilung der Zustimmung zur Benutzung von Provinzialstraßen | 318 |
| Betriebsöffnung neuerbauter Kleinbahnen | 318 |
| F. Steinbruchbetriebe der Provinzialstraßen-Verwaltung | 318—319 |

Vierte Abteilung.

| | |
|--|---------|
| A. Angelegenheiten der Förderung von Landesmeliorationen und der Unterstützung landwirtschaftlicher Zwecke: | |
| Stand des Fonds | 321—323 |
| Verwendung des Weisfonds | 323—329 |
| Verwendung des allgemeinen landwirtschaftlichen Fonds | 329—332 |
| Verwendung des Betrages von 40000 Mk. zur Hebung der Rindviehzucht | 332—334 |
| Unterstützung von Wanderhaushaltungsschulen | 334 |

| | Seite |
|---|------------|
| Beihilfen zur Meliorierung von Mooren, Dehlandflächen zc. | 334—335 |
| Beihilfen zur Erhaltung und Ergänzung der Viehbestände | 335 |
| B. Angelegenheiten des landwirtschaftlichen Schulwesens (Wein- und Obstbauschulen, landwirtschaftliche Winterschulen, Landwirtschaftsschulen): | |
| I. Provinzial-Wein- und Obstbauschulen zu Trier, Kreuznach und Ahrweiler: | |
| Besuch der Schulen | 335 |
| Heimatsangehörigkeit der Schüler | 336 |
| Bewilligung von Stipendien zc. | 336 |
| Änderungen in der Zusammensetzung der Kuratoren | 336 |
| Verpflegungskosten | 336 |
| Besondere an der Schule gehaltene Lehrkurse | 337—338 |
| Wanderlehrertätigkeit | 338 |
| Ergebnis der Weinernte | 338 |
| Finanzergebnis der Schulen | 339—340 |
| Winterschule in Kreuznach | 340 |
| Kurse zur Ausbildung von Obstbaumwärdern | 340 |
| Bekämpfung des Fleu- und Sauerwurms | 340 |
| Unterricht an der landwirtschaftlichen Winterschule in Kreuznach | 341 |
| Bewirtschaftung des angekauften Engelmanschen und Macherischen Besitzes | 341 |
| II. Landwirtschaftliche Winterschulen: | |
| Schulbesuch | 341 |
| Die Leistungen des Provinzialverbandes für diese Schulen | 341—342 |
| III. Landwirtschaftsschulen | 342 |
| C. Angelegenheiten des Rittergutes Dessdorf und der dort zu errichtenden Ackerbauschule | 343 |
| D. Angelegenheiten der Ausführung der Viehseuchengesetze: | |
| Höhe der Abgabe | 343 |
| Vermögens- und Finanzübersicht | 343—345 |
| Stand der Reservefonds | 345 |
| Krankheiten unter dem Viehbestande | 345 |
| Tätigkeit des Laboratoriums in Cöln für bakteriologische Untersuchungen | 345 |
| Uebersicht über den Bestand an Pferden zc. und Rindvieh sowie der im Jahre 1914 wegen Roß getöteten und an Milz- und Rauschbrand gefallenen Tiere | 345—347 |
| Bericht des Leiters des Laboratoriums | 348—350 |

| | Seite |
|--|---------|
| E. Angelegenheiten der Bewilligung von Beihilfen zu öffentlichen Wasser-versorgungsanlagen: | |
| Stand der Fonds | 351—352 |
| Aufnahme der Anleihe | 352 |
| Umfang der gestellten Beihilfeanträge | 352 |
| Prüfung der Projektstücke | 352 |
| Darlehen der Landesbank | 353 |
| " " Landesversicherungsanstalt | 353 |
| Zusammenstellung der im Rechnungsjahre 1915 zur Anlage von Wasserleitungen bewilligten Beihilfen | 353—356 |
| F. Angelegenheiten der Rheinischen landwirtschaftlichen Berufs-genossenschaft: | |
| Allgemeines | 356—357 |
| Vertrauensmänner | 357 |
| Angemeldete und entschädigte Unfälle | 357 |
| Entschädigungen | 358 |

| | Seite |
|--|---------|
| Verwaltungskosten und Verteilung der Lasten auf Sektionen und Genossenschaft | 358—359 |
| Beranlagung und Umlage | 359—361 |
| Landwirtschaftliche Haupt- u. Nebenbetriebe | 360 |
| Rücklage | 361—362 |
| Rechnungsübersicht | 362 |
| Rentenfeststellungsbescheide | 363 |
| Kontrolle der Unfallverletzten | 363 |
| Oberversicherungsämter | 363—364 |
| Rekurse | 364 |
| Bestrafunen | 365 |
| Unfallverhütung | 365—368 |
| Ersatzansprüche | 368 |
| Sonstiges | 368—370 |
| Uebersicht über den Geschäftsumfang | 372—373 |
| Desgl. während der Zeit des Bestehens | 374—375 |
| Uebersicht der entschiedenen Fälle im Geschäftsjahr 1915 | 376—377 |
| Uebersicht über die im Ursprungs- und Geschäftsjahre entschädigten Unfälle | 378 |

Nach § 102 der Provinzialordnung vom 1. Juni 1887 liegt dem Provinzialausschuß die Verpflichtung ob, dem Provinziallandtag bei Vorlegung der Haushaltspläne über die Verwaltung und den Stand der Angelegenheiten des Provinzialverbandes Bericht zu erstatten. In Ausführung dieser gesetzlichen Vorschrift beehrt sich der Provinzialausschuß, für das Geschäftsjahr vom 1. April 1915 bis 31. März 1916 den nachstehenden Verwaltungsbericht vorzulegen.


Erste Abteilung.

- A. Angelegenheiten des Provinziallandtags und des Provinzialausschusses;
- B. Angelegenheiten der Zentralverwaltungsbehörde;
- C. Angelegenheiten der Allgemeinen Finanzverwaltung, der Aufstellung des Haupt-Haushaltsplans, der Ausschreibung der Provinzialabgaben, der Verwaltung der in den Einzel-Haushaltsplänen nicht vorgesehenen Einnahmen und Ausgaben;
- D. Angelegenheiten der Provinzial-Feuerversicherungsanstalt;
- E. Angelegenheiten der Landesbank und des von derselben verwalteten Meliorationsfonds;
- F. Angelegenheiten der Landesversicherungsanstalt Rheinprovinz;
- G. Angelegenheiten, welche die Beförderung von Kunst und Wissenschaft sowie von gewerblichen Verhältnissen betreffen, und Angelegenheiten der Provinzialmuseen;
- H. Angelegenheiten der Ruhegehaltskasse der Landbürgermeistereien und Landgemeinden der Rheinprovinz, desgleichen der Kreis-Kommunalverbände und Stadtgemeinden der Provinz sowie der Witwen- und Waisenverforgungsanstalt für die Kommunalbeamten der Rheinprovinz;
- J. Angelegenheiten der Provinzial-Taubstummensekularanstalten und des Taubstummensekularwesens;
- K. Angelegenheiten der Provinzial-Blindenanstalten und des Blindenwesens;
- L. Angelegenheiten der Provinzial-Hebammenlehranstalten und des Hebammenwesens;
- M. Angelegenheiten der Fürsorgeerziehung Minderjähriger.

A. 1. Angelegenheiten des Provinziallandtags.

Des Königs Majestät haben durch Allerhöchsten Erlaß vom 24. Dezember 1915 zu genehmigen geruht, daß der Provinziallandtag der Rheinprovinz zum 30. Januar 1916 nach der Stadt Düsseldorf berufen werde. Der 56. Rheinische Provinziallandtag ist an diesem Tage im Ständehause durch den Königlichen Kommissarius eröffnet worden und hat bis zum 2. Februar 1916 vier Vollsitzungen gehalten.

Bezüglich der Erledigung der Beschlüsse der Provinziallandtage und zwar zunächst derjenigen aus früheren Tagungen ist weiteres nicht zu bemerken.



Ueber die Beschlüsse des 56. Provinziallandtags ist in der nachfolgenden Zusammenstellung berichtet.

| Lfd. Nr. | Gegenstand. | Beschluss des 56. Rheinischen Provinziallandtags. |
|----------|---|--|
| 1 | Bericht des Provinzialausschusses über die Ergebnisse der Provinzialverwaltung im Rechnungsjahre 1914. | Der Provinziallandtag hat in der Sitzung vom 31. Januar 1916 — Seite 18 der Protokolle — den Bericht durch Kenntnisnahme für erledigt erklärt. |
| 2 | Bericht des Provinzialausschusses über den Vermögensstand des Rheinischen Provinzialverbandes. (Provinziallandtags-Behandlungen, Anlage 1, Seiten 17*—20*.) | In der Sitzung vom 31. Januar 1916 — Seite 18 der Protokolle — hat der Provinziallandtag den Bericht durch Kenntnisnahme für erledigt erklärt. |
| 3 | Berichte und Anträge des Provinzialausschusses, betreffend die Vornahme von Ersatzwahlen für den Provinzialausschuss. (Provinziallandtags-Behandlungen, Anlagen 5 und 6, Seiten 76 und 77.) | Der Provinziallandtag hat in der Sitzung vom 2. Februar 1916 — Seite 25 der Protokolle — 1. anstelle des verstorbenen Kommerzienrats Ernst Laeis das seitherige stellvertretende Mitglied des Provinzialausschusses königlichen Landrat, Geheimen Regierungsrat Freiherrn von Trojchle in Teier zum Mitglied und an dessen Stelle den Gutbesitzer Jakob Merrem zu Gut Kirchhof, Kreis Wittlich zum stellvertretenden Mitglied des Provinzialausschusses, 2. anstelle des verstorbenen Geheimen Kommerzienrats Dr. Ing. Ernst Schieß den Kommerzienrat Dr. Ing. Paul Neusch in Oberhausen zum stellvertretenden Mitglied des Provinzialausschusses gewählt. |
| 4 | Bericht und Antrag des Provinzialausschusses, betreffend die Wahl von Mitgliedern u. mehrerer Obererzählkommissionen. (Provinziallandtags-Behandlungen, Anlage 7, Seiten 78 bis 87.) | In der Sitzung vom 2. Februar 1916 — Seiten 25 und 26 der Protokolle — hat der Provinziallandtag 1. die Wahlen der bürgerlichen Mitglieder der Ober-Erzählkommissionen und ihrer Stellvertreter nach den Vorschlägen des Provinzialausschusses mit der Maßgabe vorgenommen, daß anstelle des Kommerzienrats Clemens Hilgenberg, der um Entbindung von diesem Mandat gebeten hat, der Hüttendirektor a. D. Friedrich Lange in Essen-Bredeney tritt; 2. den Provinzialausschuss beauftragt, falls bis zum Zusammentritt des nächsten Provinziallandtags im Bereiche einer der in der Rheinprovinz gebildeten Infanterie-Brigaden und Landwehr-Inspektionen durch Verziehen, Amtsniederlegung und Tod von bürgerlichen Mitgliedern der Ober-Erzählkommissionen bzw. von Stellvertretern der Mitglieder oder durch anderweitige Einteilung der Bezirke |

| Art der Erledigung. |
|--|
| — |
| — |
| Das zu 1 gewählte Mitglied und stellvertretende Mitglied sind vom Vorsitzenden des Provinzialausschusses in ihre Ämter eingeführt worden, die Einführung des stellvertretenden Mitgliedes Dr. Ing. Neusch wird in der ersten Sitzung des Provinzialausschusses, an welcher es teilnimmt, erfolgen. |
| Der Herr Ober-Präsident ist von den getätigten Wahlen und dem unter 2 gefassten Beschlusse des Provinziallandtags in Kenntnis gesetzt worden. |



| Zfde. Nr. | Gegenstand. | Beschluss des 56. Rheinischen Provinziallandtags. |
|--------------|--|--|
| | | dieser Kommissionen Ersatzwahlen nötig werden sollten, diese Wahlen namens des Provinziallandtags zu tätigen und dem Provinziallandtage alsdann in der nächsten Tagung von den etwa stattgehabten Wahlen behufs Bestätigung Mitteilung zu machen. |
| 5 | Bericht und Antrag des Provinzialauschusses, betreffend den Ablauf der Dienstzeit des Landesrats Dr. Gustav Schaußeil. (Provinziallandtags-Verhandlungen, Anlage 8, Seiten 88 und 89.) | Der Provinziallandtag hat in der Sitzung vom 1. Februar 1916 — Seite 21 der Protokolle — den Landesrat Dr. Schaußeil unter den vom Provinzialauschuss vorgeschlagenen Bedingungen auf weitere 12 Jahre, vom 1. April 1917 ab, zum Landesrat gewählt. |
| 6 | Bericht und Antrag des Provinzialauschusses, betreffend den Austritt des Landesrats Dr. Schmittmann aus dem Provinzialdienste. (Provinziallandtags-Verhandlungen, Anlage 9, Seiten 89 und 90.) | Der Provinziallandtag hat nachträglich den Austritt des p. Dr. Schmittmann aus dem Provinzialdienste in der Sitzung vom 1. Februar 1916 — Seite 22 der Protokolle — genehmigt. |
| 7 | Bericht und Antrag des Provinzialauschusses, betreffend die Anbringung einer Kriegserinnerungstafel im Ständehause. (Provinziallandtags-Verhandlungen, Anlage 10, Seite 90.) | In der Sitzung vom 1. Februar 1916 — Seite 22 der Protokolle — hat der Provinziallandtag die Anbringung der Kriegserinnerungstafel und die Deckung der Kosten aus dem zur Verfügung des Provinziallandtags stehenden Betrage beschlossen. |
| 8 | Bericht und Antrag des Provinzialauschusses, betreffend Ermächtigung zum Verkauf des Grundbesitzes der Provinz an der Elisabethstraße zu Düsseldorf. (Provinziallandtags-Verhandlungen, Anlage 11, Seite 91.) | In der Sitzung vom 1. Februar 1916 — Seite 22 der Protokolle — hat der Provinziallandtag die beantragte Ermächtigung zum Verkauf des Grundbesitzes an der Elisabethstraße erteilt. |
| 9 | Bericht und Anträge des Provinzialauschusses, betreffend Maßnahmen zur Wüderung von Kriegsschäden im wirtschaftlichen Leben. (Provinziallandtags-Verhandlungen, Anlage 12, Seiten 91—110.) | Der Provinziallandtag hat in der Sitzung vom 2. Februar 1916 — Seiten 26 und 27 der Protokolle — I. 1. die Änderungen der §§ 5 und 8 des Statuts der Landesbank nach den Vorschlägen des Provinzialauschusses genehmigt, 2. beschlossen: „Bei denjenigen Beleihungen nach § 8 des Statutnachtrags der Landesbank, bei denen eine Gemeinde die Bürgschaft für 15 vom Hun- |

| Art der Erledigung. |
|---|
| Dem Gewählten ist eine Bestallungsurkunde ausgefertigt worden. |
| Landesrat a. D. Dr. Schmittmann ist von dem Beschlusse in Kenntnis gesetzt. |
| Mit der Anbringung der Kriegserinnerungstafel muß bis nach dem Friedensschluß gewartet werden. |
| Das Eigentum an den Häusern Elisabethstraße Nr. 8, 9 und 10 und des Hintergeländes an der Friedrichstraße Nr. 23 ist am 1. Juli 1916 an die Käuferin, Allgemeine Ortskrankenkasse für das rechtsrheinische Düsseldorf gegen den Kaufpreis von 180 000 Mark übergegangen. Dieser ist abzüglich einer zu zahlenden Vermittlergebühr auf die Baukosten für Ständehaus und Landeshaus abgeschrieben worden. |
| Zu I: Die vom Provinziallandtag beschlossenen Änderungen der §§ 5 und 8 des Landesbankstatuts sind am 8. April 1916 auf Grund Allerhöchster Ermächtigung Seiner Majestät des Königs durch das Staatsministerium genehmigt und alsbald in den Regierungs-Amtsblättern veröffentlicht worden. Der Beschluß des Provinziallandtags zu I.3 bezüglich der Erhöhung der Beleihungsgrenze der öffentlichen Sparkassen ist mit Schreiben vom 21. Februar d. J. dem Herrn Ober-Präsidenten mit dem Ersuchen mitgeteilt worden, für den Erlaß der erbetenen Anordnungen eintreten zu wollen. Eine Mitteilung über das Ergebnis dieses Ersuchens ist nicht hierher gelangt. |

| Sfde. Nr. | Gegenstand. | Beschluss des 56. Rheinischen Provinziallandtags. |
|--------------|-------------|---|
| | | <p>bert nach § 8 Ziffer 3 a letzter Absatz übernimmt, trägt die Provinzialverwaltung ein Drittel des etwaigen Ausfalls.“</p> <p>3. beschlossen: Die Königliche Staatsregierung wird gebeten, Anordnungen zu treffen, durch welche öffentlichen Sparkassen die Möglichkeit gegeben wird, auf bebauten Grundstücke des Garantieverbandes und des Interessengebietes erststellige Hypotheken bis zu 60 vom Hundert des amtlichen Schätzungswertes auszugeben.</p> <p>II. die Errichtung einer Kriegshilfskasse und die vom Provinzialausschusse vorgeschlagenen Grundzüge mit der Maßgabe genehmigt, daß</p> <p>1. bei den „Grundzügen“ der § 5 folgende Fassung: § 5.</p> <p>Die Bewilligung von Darlehen erfolgt durch einen Ausschuss, bestehend aus dem Landeshauptmann oder seinem Vertreter, dem Direktor der Landesbank oder seinem Stellvertreter und einem dazu bestellten Oberbeamten der Landesbank.</p> <p>Vor der Entscheidung über die Darlehensgesuche sind die beteiligten Stadt- bzw. Landkreise oder Gemeinden um gutachtliche Äußerung zu ersuchen. Diese haben ihrerseits die Berufsvertretungen des Handwerks, des Handels und der Landwirtschaft, insbesondere auch die Kreditgenossenschaften zur Mitwirkung heranzuziehen</p> <p>und</p> <p>2. der § 8 Absatz 2 folgende Fassung erhält:</p> <p>„Für die Beteiligung der vorgenannten Kommunalverbände an den zu gewährenden Darlehen sind vom Provinzialausschuss allgemeine Grundzüge aufzustellen, mit dem Ziele, in der Regel nach der Höhe der Aufwendungen der Beteiligten unter Berücksichtigung ihrer Leistungsfähigkeit die Höhe der zu leistenden Zuschüsse zu bemessen;“</p> <p>III. die unveränderte Annahme des Antrags des Provinzialausschusses wegen der Beteiligung der Provinz bei der Gründung der gemeinnützigen Siedlungsgesellschaft „Rheinisches Heim in Bonn G. m. b. H.“ beschlossen;</p> |

| Art der Erledigung. |
|---|
| <p>Zu II: Durch Erlaß der Herren Minister für Handel und Gewerbe, der Finanzen und des Innern vom 9. Juni 1916 ist zu den vom Provinziallandtag beschlossenen Grundzügen für die Errichtung einer Kriegshilfskasse der Rheinprovinz die Zustimmung mit der Maßgabe erteilt worden, daß im § 1 noch zum Ausdruck gebracht wird, daß die Gewährung von Darlehen nur an selbständige Existenzen der in Frage kommenden Kriegsteilnehmer erfolge. Der Herr Finanzminister hat dabei verfügt, daß er der Rheinprovinz für die Zwecke der Kriegshilfskasse einen einmaligen Staatszuschuß von 3 000 000 Mark zur Verfügung stelle. Dieser könne aber nicht sogleich in voller Höhe gegeben werden, sondern werde ratenweise je nach Bedürfnis Zug um Zug mit den in gleicher Höhe zur Verfügung zu stellenden Mitteln der Provinz zur Auszahlung gelangen. Die Ueberweisung einer ersten Rate von 400 000 Mark könne beantragt werden, sobald die Provinz eine gleiche Summe bereitgestellt habe. Vor der Beantragung der Ueberweisung jeder weiteren Rate sei ein Rechenschaftsbericht vorzulegen, in dem insbesondere nachzuweisen ist, daß und in welcher Weise die entsprechenden Staats- und Provinzialraten verbraucht sind.</p> <p>Soweit der Beschluss des Provinziallandtags vom 2. Februar 1916 die Aufnahme einer Anleihe von 3 000 000 Mark zur Ausstattung der Kriegshilfskasse mit Betriebsmitteln betrifft, ist er auf Grund des § 119 Nr. 3 und 5 der Provinzialordnung von den Herren Ministern der Finanzen und des Innern bestätigt worden.</p> <p>Die gemäß § 4 der Satzung vom Provinzialausschuss erlassene Geschäftsordnung für die Kriegshilfskasse ist von dem Herrn Ober-Präsidenten am 30. Juni 1916 genehmigt worden.</p> <p>Zu III: Am 13. Mai 1916 ist die Gründung der Siedlungsgesellschaft „Rheinisches Heim“ m. b. H. in Bonn erfolgt. Die Hälfte der vom Provinziallandtag genehmigten Einlage des Provinzialverbandes von 150 000 Mark ist mit 75 000 Mark am 1. Juni 1916 an die Genossenschaftsbank für Rheinpreußen eingezahlt worden.</p> |

| Folde. Nr. | Gegenstand. | Beschluss des 56. Rheinischen Provinziallandtags. |
|---------------|---|---|
| 10 | Bericht und Antrag des Provinzialauschusses, betreffend die Verlängerung der Geltungsdauer des Reglements für die Verteilung der neuen Dotation. (Provinziallandtags-Verhandlungen, Anlage 13, Seiten 110—112.) | IV. den Provinzialauschuß ermächtigt, etwaige von den Genehmigungsbehörden oder dem Registerrichter verlangte Aenderungen an den Satzungsentwürfen zu I, II und III vorzunehmen. Der Provinziallandtag hat in der Sitzung vom 2. Februar 1916 — Seite 27 der Protokolle — beschlossen, daß das Reglement für die Verteilung der gemäß § 5 Absatz 3 des Gesetzes vom 2. Juni 1902 an leistungsschwache Kreise und Gemeinden zu verteilenden Staatsrenten in der vom 46. Rheinischen Provinziallandtag beschlossenen Fassung weiterhin für die Rechnungsjahre 1917 bis 1921 einschl. in Geltung bleibe. |
| 11 | Vorbericht des Provinzialauschusses zu dem Haupt-Haushaltsplan der Provinzialverwaltung und zu den zu ihm gehörenden Haushaltsplänen der einzelnen Verwaltungszweige und Anstalten für das Rechnungsjahr vom 1. April 1916 bis 31. März 1917. (Provinziallandtags-Verhandlungen, Anlage 2, Seiten 1—75.) | Der Provinziallandtag hat in seiner Sitzung vom 1. Februar 1916 — Seiten 22 und 23 der Protokolle — einstimmig beschlossen: 1. den Haupt-Haushaltsplan nebst den zu ihm gehörigen Haushaltsplänen der einzelnen Verwaltungszweige und Anstalten für das Rechnungsjahr 1916 festzustellen; 2. den Steuerbedarf für die laufende Verwaltung für das Rechnungsjahr 1916 — außer dem gemäß Beschlusses des 49. Rheinischen Provinziallandtages vom 16. März 1909 zu erhebenden $\frac{1}{2}\%$ für die Verminderung des Anleihebedarfs für regelmäßig wiederkehrende Hochbauten — festzusetzen auf einen Betrag, welcher gleich ist $13\frac{1}{2}\%$ der nach § 25 des Kreis- und Provinzialabgabengesetzes vom 23. April 1906 sich ergebenden Steuersumme; 3. daß nach dem festgesetzten Haupt-Haushaltsplan und nach den zu ihm gehörenden Haushaltsplänen der einzelnen Verwaltungszweige und Anstalten auch nach dem 1. Januar 1917 bzw. nach dem 1. April 1917 die Verwaltung solange weiter geführt und die zu 2 genehmigte Provinzialsteuer nach dem angegebenen Maßstabe solange weiter erhoben werde, bis der Provinziallandtag neue Haushaltspläne genehmigt haben wird; 4. daß der sich bei den Kosten der Fürsorgeerziehung im Rechnungsjahre 1915 etwa ergebende, der |

| Art der Erledigung. |
|---|
| Der Beschluß des Provinziallandtags vom 2. Februar 1916 ist insoweit von den Herren Ministern der Finanzen und des Innern durch Erlaß vom 22. Mai 1916 bestätigt worden, als dieser Beschluß den Provinzialauschuß ermächtigt, in Fällen, in denen es sich zur Einrichtung der Siedlung als unumgänglich notwendig und auf Grund sorgfältiger Prüfung als unbedenklich erweist, die Bürgschaft für die zweite Hypothek bis zu 85 vom Hundert des Wertes des Unterpfandes zu übernehmen. |
| Der Beschluß des Provinziallandtags ist von den HH. Ministern der öffentlichen Arbeiten, der Finanzen und des Innern am 22. März 1916 genehmigt und in den Regierungs-Amtblättern veröffentlicht worden. |
| Zu 1: Der genehmigte Haupt-Haushaltsplan und die dazu gehörigen Haushaltspläne der einzelnen Verwaltungszweige und Anstalten liegen der Buch- und Rechnungsführung für 1916 zugrunde. |
| Zu 2: Die hiernach für 1916 ausgeschriebene Provinzialumlage hat nach dem Satze von $13\frac{1}{2}\%$ des Staatssteuereffols eine Eolleinnahme von 14 601 442 Mark 93 Pf. gegenüber dem Bedürfnisse des Haupt-Haushaltsplans von 14 256 000 Mark ergeben. Für die Verminderung des Anleihebedarfs kommen mit $\frac{1}{2}\%$ des Staatssteuereffols 541 610 Mark 28 Pf. gegenüber dem Etatsvoranschlag von 528 000 Mark auf. |
| Zu 4: Ein Mehrbetrag an Zuschuß an den Haushaltsplan über die Kosten der Fürsorgeerziehung im Rechnungsjahre 1915 war nicht erforderlich geworden. |

| Folde. Nr. | Gegenstand. | Beschluss des 56. Rheinischen Provinziallandtags. |
|---------------|--|--|
| | | <p>Provinz zur Last fallende Mehrbetrag aus den event. eingehenden Mehreinnahmen der Provinzialsteuer bestritten werde, falls sich dafür aus der laufenden Verwaltung des Rechnungsjahres 1915 keine Deckung finden sollte;</p> <p>5. daß aus den zur Verfügung des Provinziallandtags stehenden Beträgen, soweit dieser nicht anders darüber verfügt hat, zunächst der Betriebsfonds auf der Höhe von 700 000 Mk. erhalten und der Rest sowie der aus dem Rechnungsjahre 1914 verbliebene Bestand von 187 890,04 Mk. und der aus dem Rechnungsjahre 1915 verbleibende ausgabefreie Bestand an den Ausgleichsfonds abgeführt werden.</p> |
| 12 | <p>Bericht und Antrag des Provinzialauschusses, betreffend die Ausdehnung des Geschäftsbetriebs der Provinzial-Feuerversicherungsanstalt auf das unter deutscher Verwaltung befindliche Gebiet des Königreichs Belgien.</p> <p>(Provinziallandtags-Verhandlungen, Anlage 14, Seiten 112—115.)</p> | <p>Der Provinziallandtag hat sich in seiner Sitzung vom 2. Februar 1916 — Seiten 27 und 28 der Protokolle — mit der Aufnahme des Geschäftsbetriebs in den bezeichneten belgischen Landesteilen unter der Voraussetzung der Genehmigung der zuständigen Kaiserlich Deutschen und Königlich Preussischen Regierung einverstanden erklärt.</p> |
| 13 | <p>Bericht und Antrag des Provinzialauschusses, betreffend die Genehmigung zur Aufnahme des Geschäftsbetriebs der Provinzial-Lebensversicherungsanstalt in den unter deutscher Verwaltung stehenden belgischen Landesteilen.</p> <p>(Provinziallandtags-Verhandlungen, Anlage 15, Seiten 115—116.)</p> | <p>In der Sitzung vom 2. Februar 1916 — Seite 28 der Protokolle — hat der Provinziallandtag die Aufnahme des Geschäftsbetriebs in den belgischen Landesteilen unter der Voraussetzung der Genehmigung der zuständigen Minister und der Zustimmung der für diese Landesteile zuständigen deutschen Verwaltungsstellen gutgeheißen.</p> |
| 14 | <p>Bericht und Antrag des Provinzialauschusses, betreffend Bewilligungen aus dem Dispositionsfonds des Provinziallandtags (Ständefonds)</p> <p>(Provinziallandtags-Verhandlungen, Anlage 16, Seiten 116 und 117.)</p> | <p>Der Provinziallandtag hat in seiner Sitzung vom 2. Februar 1916 — Seite 28 der Protokolle — aus dem Dispositionsfonds für die in der Vorlage angegebenen Zwecke 54 500 Mk. bewilligt und den Provinzialauschuss ermächtigt, für etwaige im Laufe des Jahres 1916 hervortretende dringliche Aufgaben der Denkmalpflege bis zu 20 000 Mk. aus dem genannten Fonds zu verwenden.</p> |

| Art der Erledigung. |
|--|
| <p>Zu 5. Der Abschluß für das Rechnungsjahr 1915 — zu vergl. Seite 73 dieses Berichts — ergibt einen ausgabefreien Bestand von 2 374 185 Mark 78 Pf.</p> |
| <p>Nachdem die erforderlichen Genehmigungen zur Aufnahme des Geschäftsbetriebs in den belgischen Landesteilen erteilt sind, sind die zur Betriebsaufnahme notwendigen Einrichtungen alsbald getroffen worden.</p> |
| <p>Auch hier ist die Genehmigung des Ministers des Innern und die Zustimmung des Verwaltungschefs beim Generalgouvernement in Brüssel zur Aufnahme des Geschäftsbetriebs erteilt und das Erforderliche in die Wege geleitet.</p> |
| <p>Wegen der Bewilligung der Beihilfen von 54 500 Mark aus dem Ständefonds sind die Beteiligten in Kenntnis gesetzt worden. Aus dem zur Verfügung gestellten Betrage von 20 000 Mark waren bis jetzt schon einige Beihilfen zu bewilligen.</p> |



| Zfde. Nr. | Gegenstand. | Beschluss des 56. Rheinischen Provinziallandtags. |
|--------------|---|---|
| 15 | Bericht und Antrag des Provinzialauschusses, betreffend den Fortgang in der Errichtung einer weiteren Provinzial-Fürsorgeerziehungsanstalt für schulentlassene, männliche Böglinge katholischen Bekenntnisses verbunden mit einer Zwischenanstalt. (Provinziallandtags-Verhandlungen, Anlage 17, Seite 118.) | Der Provinziallandtag hat in seiner Sitzung vom 1. Februar 1916 — Seite 21 der Protokolle — von dem Bericht Kenntnis genommen und beschlossen, der weiteren Ausführung des Beschlusses vom 13. Februar 1913 entgegenzusehen. |
| 16 | Petition des pensionierten Landesbauinspektors Strauch in Godesberg um Gewährung eines Zuschusses zu seinem Ruhegehalt. | Der Provinziallandtag hat in der Sitzung vom 2. Februar 1916 — Seite 28 der Protokolle — die Petition als zur Verhandlung im Plenum ungeeignet, abgelehnt. |
| 17 | Petition des Kreisauschusses des Kreises Cochem um Aenderung der Satzung der Ruhegehaltsklasse der Städte und Kreise wegen Anrechnung im privatsdienstlichen Verhältnis geleisteter Dienstzeiten. | Der Provinziallandtag ist in seiner Sitzung vom 1. Februar 1916 — Seite 21 der Protokolle — über die Petition zur Tagesordnung übergegangen. |
| 18 | Antrag der Wahlprüfungskommission zu den stattgehabten Erjatzwahlen für den Provinziallandtag. | Der Provinziallandtag hat in seiner Sitzung vom 2. Februar 1916 — Seite 28 der Protokolle — die stattgehabten Wahlen in den Kreisen Köln-Stadt, Crefeld-Land, Düsseldorf-Stadt, Oberhausen und Solingen-Land für gültig erklärt, bezüglich einer Wahl im Kreise Köln-Stadt jedoch vorbehaltlich der Vorbringung einer Bescheinigung, daß innerhalb der gesetzlichen Frist Einsprüche nicht erhoben worden sind, dagegen die Beschlussfassung über die im Kreise Simmern getätigte Wahl vertagt. |
| 19 | Entlastung der dem Provinziallandtag vorgelegten Rechnungen. (Provinziallandtags-Verhandlungen, Anlage 1*, Seiten 10*—13*.) | Der Provinziallandtag hat in der Sitzung vom 2. Februar 1916 — Seiten 28—30 der Protokolle — die ihm vorgelegten Rechnungen unter gleichzeitiger Genehmigung der vorgekommenen Etatsüberschreitungen entlastet. |
| 20 | Bericht und Antrag des Provinzialauschusses über die Ausführung des Beschlusses des 55. Provinziallandtags, betreffend die Uebernahme der Fürsorge für Kriegsbeschädigte | Der Provinziallandtag hat in der Sitzung vom 1. Februar 1916 — Seite 21 der Protokolle — von dem Inhalte des Berichts Kenntnis genommen. |

Art der Erledigung.

Es wird dem Provinziallandtag über die Fortschritte im Bau der Provinzial-Fürsorgeerziehungsanstalt bei Euskirchen in seiner nächsten Tagung ein Bericht vorgelegt werden.

Der Gesuchsteller hat von dem Beschlusse Kenntnis erhalten.

Dem Kreisauschuss in Cochem ist von dem Beschlusse des Provinziallandtags Mitteilung gemacht.

Dem Herrn Ober-Präsidenten ist von dem Beschlusse des Provinziallandtags Mitteilung gemacht worden mit dem Ersuchen, die Vervollständigung der Wahllisten über die Wahl im Kreise Simmern herbeiführen zu wollen. — Ueber eine Wahl im Stadtkreise Köln liegt die Bescheinigung, daß in der gesetzlichen Frist Einsprüche gegen die Wahl nicht erhoben worden sind, vor.

Die einzelnen Dienststellen sind von der Entlastung der Rechnungen und der Genehmigung der Ueberschreitungen benachrichtigt worden.

| Zfde. Nr. | Gegenstand. | Beschluss des 56. Rheinischen Provinziallandtags. |
|-----------|--|---|
| 21 | <p>durch Besserung ihrer Erwerbsfähigkeit auf den Provinzialverband (Provinziallandtags-Verhandlungen, Anlage 19, Seiten 124—145.)</p> <p>Bericht des Provinzialausschusses über die im Jahre 1915 erfolgten Bewilligungen von Beihilfen für Armenzwecke gemäß § 5 Abs. 3 des Gesetzes vom 2. Juni 1902, betr. die Ueberweisung weiterer Dotationsrenten an die Provinzialverbände. (Provinziallandtags-Verhandlungen, Anlage 18, Seiten 119—123.)</p> | <p>Der Provinziallandtag hat in der Sitzung vom 1. Februar 1916 — Seite 21 der Protokolle — von dem Bericht Kenntnis genommen.</p> |
| 22 | <p>Antrag des Abgeordneten Wallraf wegen Verwendung der Ersparnisse auf dem Gebiete der Armenverwaltung infolge der Uebernahme von Armenkosten auf die Lieferungsverbände.</p> | <p>Der Provinziallandtag hat auf den Antrag der I. Fachkommission — Seite 27 der Protokolle — den nachstehenden Beschluss gefasst:</p> <p>„Durch die Anordnung der Staatsregierung für die Angehörigen der Krieger erwachsen der Provinz erhebliche Ersparnisse auf dem Gebiete des Armenwesens, die auf der anderen Seite eine erhebliche Belastung der Lieferungsverbände bedeuten. Zum geldlichen Ausgleich dieser Verschiebung sollen die gedachten Ersparnisse der Provinz zur Bildung eines besonderen Fonds verwendet werden, aus dem die Lieferungsverbände für jene Wehrleistung schadlos gehalten werden.</p> <p>Diese Schadloshaltung soll in Fällen der ordentlichen Armenpflege nur dann eintreten, wenn die betreffende Armenpartei schon im Augenblicke des Eintrittes der Kriegsunterstützung für Rechnung des Landarmenverbandes unterstützt wird.</p> <p>Mit der Ausführung des Beschlusses wird der Provinzialausschuss beauftragt.“</p> |
| 23 | <p>Bericht und Antrag des Provinzialausschusses, betreffend die Genehmigung des Verkaufs des Eigentums des Provinzialverbandes am Fornicher Berg in der Gemeinde Ramedy. (Provinziallandtags-Verhandlungen, Anlagen 20, Seiten 145—146.)</p> | <p>Der Provinziallandtag hat in der Sitzung vom 2. Februar 1916 — Seite 28 der Protokolle — zu dem Verkauf des Grundbesitzes für den Kaufpreis von 100 000 Mark unter den vom Provinzialausschuss vorgeschlagenen Bedingungen seine Genehmigung erteilt.</p> |

| Art der Erledigung. |
|---|
| <p>Der Provinzialausschuss hat in seiner Sitzung vom 27. Juni 1916 die Ausführungsbestimmungen erlassen. Den Ortsarmenverbänden ist bis zum 1. Oktober 1916 Frist zur Anmeldung ihrer Ansprüche gestellt.</p> |
| <p>Das Grundeigentum des Provinzialverbandes am Fornicher Berg ist durch notariellen Vertrag vom 26. Januar 1916 und Auflassung vom 5. April 1916 an den Prinzen Karl von Hohenzollern unter den genehmigten Bedingungen übertragen worden. Der Kaufpreis wurde am 22. Februar d. J. gezahlt.</p> |

| Nfde. Nr. | Gegenstand. | Beschluß des 56. Rheinischen Provinziallandtags. |
|--------------|--|--|
| 24 | Bericht des Provinzialausschusses, betreffend die Uebersicht über den Eisenbahnfonds und Förderung von Bahnunternehmungen. (Provinziallandtags-Behandlungen, Anlage 21, Seiten 147—157). | Der Provinziallandtag hat in der Sitzung vom 1. Februar 1916 — Seite 23 der Protokolle — die Vorlage durch Kenntnisnahme für erledigt erklärt. |
| 25 | Bericht des Provinzialausschusses, betreffend die im Jahre 1915 erfolgten Bewilligungen von Beihilfen zum Gemeinde- und Kreiswegebau aus Fonds A und B, dem Fonds von 100 000 Mk. sowie aus den weiteren Dotationsrenten. (Provinziallandtags-Behandlungen, Anlage 22, Seiten 158—168.) | In der Sitzung vom 1. Februar 1916 — Seite 23 der Protokolle — hat der Provinziallandtag die Vorlage durch Kenntnisnahme für erledigt erklärt. |
| 26 | Antrag der IV. Fachkommission, betreffend die beabsichtigte Verminderung des Staatszuschusses zum Westfonds. | In der Sitzung vom 1. Februar 1916 — Seite 23 der Protokolle — hat der Provinziallandtag den Provinzialausschuß beauftragt, bei der königlichen Staatsregierung dahin zu wirken, daß von einer Herabsetzung des Westfonds abgesehen, derselbe vielmehr in seiner bisherigen Höhe belassen werden möge. |
| 27 | Bericht und Antrag des Provinzialausschusses, betreffend Errichtung einer landwirtschaftlichen Winterschule für den Kreis Solingen. (Provinziallandtags-Behandlungen, Anlage 23, Seite 169.) | Der Provinziallandtag hat in der Sitzung vom 1. Februar 1916 — Seite 22 der Protokolle — die Errichtung der landwirtschaftlichen Winterschule für den Kreis Solingen beschlossen. |
| 28 | Bericht und Antrag des Provinzialausschusses, betreffend Errichtung einer landwirtschaftlichen Winterschule im Landkreis Köln. (Provinziallandtags-Behandlungen, Anlage 24, Seiten 169 und 170.) | In der Sitzung vom 1. Februar 1916 — Seite 22 der Protokolle — hat der Provinziallandtag die Errichtung einer landwirtschaftlichen Winterschule im Landkreis Köln beschlossen. |

Art der Erledigung.

Der Herr Oberpräsident ist gebeten worden, bei der königlichen Staatsregierung entsprechend vorstellig zu werden.

Die Landwirtschaftskammer ist benachrichtigt.



A. 2. Angelegenheiten des Provinzialausschusses.

Personalien.

Der 56. Rheinische Provinziallandtag hat in seiner Voll Sitzung vom 2. Februar 1916 Ersatzwahlen für das am 5. Januar 1916 verstorbene Mitglied des Provinzialausschusses Kommerzienrat Ernst Laeis in Trier und für das am 9. September 1915 verstorbene stellvertretende Mitglied Geheimen Kommerzienrat Dr. Ing. Ernst Schieß in Düsseldorf vorgenommen. Es wurden gewählt: als Mitglied des Provinzialausschusses das bisherige stellvertretende Mitglied Königlicher Landrat, Geheimer Regierungsrat Freiherr von Trotschke in Trier, an dessen Stelle als stellvertretendes Mitglied der Guttsbesitzer, Dekonomierat Jakob Merrem auf Gut Kirchhof bei Wittlich, ferner als stellvertretendes Mitglied der Generaldirektor, Kommerzienrat Dr. Ing. Paul Reusch in Oberhausen.

Der Provinzialauschuß hat durch den am 13. Februar 1916 erfolgten Tod des stellvertretenden Mitgliedes Oberbürgermeister Weltman in Aachen einen schmerzlichen Verlust erlitten. Eine Ersatzwahl für ihn wird der 57. Provinziallandtag vorzunehmen haben.

Geschäftsumfang.

Der Provinzialauschuß hat am 15. Mai, 6. Juli, 15. September, 9. November und 15. Dezember 1915 sowie am 8. Januar, 29. Januar, 2. Februar und 21. März 1916, also an 9 Tagen Sitzungen gehalten und an diesen über 456 Geschäftsjachen beraten und beschloffen.

Vorgenommene Wahlen.

Für den Provinzialrat ist an Stelle des bisherigen, inzwischen verstorbenen Mitgliedes Rittergutsbesizers von Wülffing auf Burg Kriegshoven das bisherige stellvertretende Mitglied Oberbürgermeister Wallraf in Köln als Mitglied und an dessen Stelle der Rittergutsbesitzer Freiherr von Fürstenberg-Gimborn auf Gimborn, Kreis Gummersbach, als stellvertretendes Mitglied gewählt worden. An Stelle des verstorbenen stellvertretenden Mitgliedes Kommerzienrat Ernst Laeis in Trier ist noch eine Ersatzwahl vorzunehmen.

Aus dem Gesundheitsbeirat für den Oberbergamtsbezirk Bonn war der Berggrat Flemming in Saarbrücken infolge seiner Berufung in das Ministerium für Handel und Gewerbe ausgeschieden, an seiner Stelle wurde der Vorsitzende der Bergwerksdirektion Geheimer Oberberggrat Fuchs als Mitglied gewählt.

In die Einkommensteuer-Berufungskommissionen wurden gewählt

A. im Regierungsbezirk Aachen:

für eine vom 1. Januar 1916 ab laufende 6jährige Amtsdauer:

als Mitglieder:

1. Fabrikant Fritz Neumann in Esweiler,
2. Architekt Peter Schauff in Aachen,
3. Tuchfabrikant Wilhelm Peters in Eupen,
4. Rittergutsbesitzer, Landesökonomierat Anton Bürsgens in Gütten bei Jülich,

als Stellvertreter:

1. Fabrikant Karl Weishaar in Aachen,
2. Gutsbesitzer Karl Meulenbergh sen. in Neu-Merbergen bei Herzogenrath,
3. Tuchfabrikant Alexander Mayer in Eupen.

B. im Regierungsbezirk Cöln:

für eine vom 1. Januar 1916 ab laufende 6jährige Amtsdauer:

als Mitglieder:

1. Großindustrieller Otto Meurer in Cöln,
2. Rittergutsbesitzer Franz Billikens in Aasperschlag, Kreis Bergheim,
3. Bürgermeister Richard Eich in Bödingen, Kreis Sieg,
4. Kaufmann Fritz May in Cöln,
5. Tuchfabrikant Josef Ruhr in Euskirchen,
6. Gutsbesitzer Heinrich Haan in Cöln-Mülheim,

als Stellvertreter:

1. Gutsbesitzer Heinrich Pauli in Cöln,
2. Rentner Sebastian Urhahn in Cöln,
3. Gutsbesitzer Hermann Stupp in Dnnau, Kreis Bergheim,
4. Bäckermeister Johann Merzenich in Cöln.

Es wurden ferner für eine am 1. Januar 1913 begonnene Wahlperiode als Mitglieder gewählt: an Stelle des verstorbenen Kommissionsrats Leopold Emmanuel der Landesökonomierat Theodor Fühling auf Haus Horbell bei Cöln und an Stelle des verstorbenen Gutsbesitzers Jakob Destrée der Bankvertreter Anton Schiefenbusch in Cöln.

C. im Regierungsbezirk Düsseldorf:

für eine vom 1. Januar 1916 ab laufende 6jährige Amtsperiode:

als Mitglieder:

1. Kaufmann Karl Schneider in Crefeld,
2. Kaufmann und Fabrikant, Kommerzienrat Karl Bahn in Biersen,
3. Fabrikant Heinrich Kauert in Crefeld-Linn,
4. Bergwerksdirektor Friedrich Winkhaus in Essen,
5. Königlich Kammerherr, Rittergutsbesitzer Hubertus Graf von Spee auf Haus Linnepe, Landkreis Düsseldorf,
6. Kaufmann Hermann von der Moolen in Geldern,
7. Fabrikant Alexander Schlieper in Bohwinkel;

als Stellvertreter:

1. Kaufmann Julius Genner in Moers,
2. Gutsbesitzer Hermann Huthmacher in Niederlörick, Kreis Neuß,
3. Beigeordneter Erh. Matth. Küsters in Labbeck, Kreis Moers,
4. Papierfabrikant Arthur Lamberts in M. Gladbach.

Ferner wurden für eine am 1. April 1913 begonnene Amtsdauer an Stelle der verstorbenen Mitglieder Theodor Melchers in Gnadenenthal und Fabrikdirektor Max Hüttenmüller in Oberhausen als Mitglieder gewählt der Rentner Caspar Hilger in Düsseldorf und der Kommerzienrat Alfred Wolters in Solingen.

D. im Regierungsbezirk Trier:

wurden für die am 1. Januar 1916 ab laufende 6jährige Wahlperiode wiedergewählt:

als Mitglieder:

1. Fabrikbesitzer Max Laeis in Trier,
2. Kommerzienrat Wilhelm Kautenstrauch in Trier,
3. Dekonomierat Jakob Merrem zu Kirchhof, Kreis Wittlich,

als Stellvertreter:

1. Kommunaloberförster Karl Beck in Trier,
2. Bürgermeister Peter Fuchs in Mülheim a. d. Mosel.

Die Mandate der Mitglieder der Gewerbesteuerausschüsse für die Veranlagung der Gewerbesteuerklasse I in den Veranlagungsbezirken Aachen und Coblenz-Trier waren Ende November 1915 abgelaufen. Es wurden für eine vom 1. Dezember 1915 ab laufende 3jährige Amtsdauer gewählt bzw. wiedergewählt:

A. für den Veranlagungsbezirk Aachen:

als Mitglieder:

1. Geheimer Kommerzienrat Dr. Ing. Adolf Kirdorf in Aachen,
2. Geheimer Kommerzienrat Arnold Schöller in Düren,
3. Berggrat Emil Kreuzer in Mechernich,
4. Geheimer Berggrat Dr. jur. B. Weidman auf Schloß Rahe zu Soers bei Aachen,

als Stellvertreter:

1. Fabrikant Johann Alfred Erkens in Aachen,
2. Tuchfabrikant Arthur Peters in Eupen,
3. Papierfabrikant Gustav Renker in Düren,
4. Generaldirektor Wilhelm Hocks in Stolberg Rhld.

B. für den Veranlagungsbezirk Coblenz-Trier:

als Mitglieder:

1. Kommerzienrat Karl Wegeler in Coblenz,
2. Direktor der chemischen Fabrik Hönningen Dr. Paul Kircheiser zu Hönningen a. Rh.,
3. Generalkonsul Kommerzienrat Wilhelm Kautenstrauch in Trier,
4. Generalkonsul Kommerzienrat Paul Röchling in Saarbrücken,

als Stellvertreter:

1. Bergassessor a. D. Geheimer Kommerzienrat Wilhelm von Dswald in Coblenz,
2. Kommerzienrat Theodor Simon in Kirn,
3. Generaldirektor Dr. Roger von Boch-Galhau in Mettlach,
4. Bierbrauereibesitzer Hans Caspary in Trier.

Sonstige Angelegenheiten.

Für Kriegszwecke hat der Provinzialausschuß noch folgende Bewilligungen eintreten lassen: in der Sitzung vom 15. September 1915: der Stadt Goch zu den Kosten der Versorgung deutscher Flüchtlinge aus dem Auslande und der Aufnahme und Verpflegung pp. der aus England eintreffenden deutschen Rückwanderer eine einmalige Beihilfe von 1500 Mark und

dem Vorstande des Provinzialvereins vom Roten Kreuz zur Versorgung der deutschen Kriegsgefangenen in Rußland mit warmer Unterkleidung 25 000 Mark, ferner dem Zweigverein für das Rote Kreuz zu Cleve für Beschaffung von Zigarren, Tabak pp. für die Verwundeten im Reservelazarett zu Bedburg-Hau einen Betrag von 3000 Mark;

in der Sitzung vom 9. November 1915: an den Rheinischen Arbeitsnachweisverband zu den Kosten einer beschleunigten Ausgestaltung des Netzes örtlicher Arbeitsnachweise einen außerordentlichen Zuschuß von 6000 Mark;

in der Sitzung vom 15. Dezember 1915: an den Provinzialverein des Roten Kreuzes in Coblenz für allgemeine Liebestätigkeit aus dem Ueberschusse der Provinzial-Feuerversicherungsanstalt des Jahres 1914 ein einmaliger Zuschuß von 100 000 Mark. Ferner wurde dem Kunstverein für Rheinland und Westfalen zu dem Lotterieunternehmen zum Besten von durch den Krieg in ihrer Existenz bedrohten Künstlern einmalig 4000 Mark bewilligt;

in der Sitzung vom 29. Januar 1916: dem Wiener Hilfskomitee zur Unterstützung der durch den Krieg in Not geratenen reichsdeutschen Staatsangehörigen und ihrer Familien wurde aus Fonds der Provinzial-Feuerversicherungsanstalt eine Geldspende von 1000 Mark bewilligt;

in der Sitzung vom 2. September 1916: zur Ausstattung von Soldatenheimen hinter der Front im Westen ein einmaliger Zuschuß von 1000 Mark.

Auf Seite 23 des letzten Berichts ist hinsichtlich der Beteiligung der Provinz an der I. und II. Kriegsanleihe berichtet. Es dürfte hier noch hinzuzufügen sein, daß der Provinzialausschuß in seiner Sitzung vom 15. September 1915 die Landesbank ermächtigt hat, auf die III. Kriegsanleihe den Betrag von 330 000 000 Mark (tatsächlich sind 370 000 000 Mark gezeichnet) zu zeichnen, wovon 80 000 000 Mark auf die Landesbank, die Provinzialverwaltung und die unter ihrer Leitung stehenden Anstalten (darunter je 10 000 000 Mark auf die Provinzial-Feuer- und die Landesversicherungsanstalt), der Rest auf die an die Girozentrale der Landesbank angeschlossenen Sparkassen entfallen. Durch Beschluß des Provinzialausschusses vom 21. März 1916 erklärte er sich damit einverstanden, daß die Landesbank auf die IV. Kriegsanleihe einschließlich der von der Provinzial-Feuerversicherungsanstalt und der Landesversicherungsanstalt zu zeichnenden Beträge von je 10 000 000 Mark und für Provinzialfonds einen Betrag von 80 000 000 Mark zeichne. Da von den an die Girozentrale der Landesbank angeschlossenen Sparkassen Zeichnungen in der bisherigen Höhe zu erwarten waren, so konnte die Gesamtzeichnung der Landesbank wieder wie bei der III. Kriegsanleihe 370 000 000 Mark (tatsächlich sind 406 000 000 Mark gezeichnet worden) betragen, so daß sich die Gesamtzeichnungen der Landesbank auf die 4 Kriegsanleihen auf weit über 1 Milliarde Mark stellten.

B. Angelegenheiten der Provinzial-Zentralverwaltungsbehörde.

Geschäftsumfang.

Die Zahl der Geschäftsnummern hat im Bereiche der Zentralverwaltungsbehörde — ausschließlich der landwirtschaftlichen Berufsgenossenschaft — in der Zeit vom 1. April 1915 bis 31. März 1916 = 265 053 betragen, sie ist also gegen den gleichen Zeitraum des Vorjahres, in

welchem sie sich auf 286 760 gestellt hatte, um 21 707 Nummern zurückgegangen. In der Abteilung IM — Fürsorgeerziehung — betrug der Rückgang 12 774 und in der Abteilung IIB — Landarmenverwaltung — 17 629, für beide zusammen 30 403 Nummern, während für die Abteilung IJ — Kriegsbeschädigtenfürsorge neu 12 351 Nummern erscheinen, so daß der Rückgang bei den übrigen Abteilungen — vorwiegend in der Straßenverwaltung — noch 3655 Nummern ausmacht.

Personalien.

Landesrat Dr. Schmittmann ist mit Zustimmung des Provinziallandtags aus dem Provinzialdienste ausgeschieden.

Regierungsbaumeister Schlenstedt ist dauernd als Landesbaumeister in den Provinzialdienst der Rheinprovinz übernommen und mit der Verwaltung des Landesbauamts Cochem, dessen Vorsteher zur Fahne eingezogen ist, betraut worden.

Die Gerichtsassessoren Dr. Brensing, Pfeffer, Wolf, Niediek und Dr. Saarbourg sind mit Rücksicht auf das Fehlen von Landesräten als wissenschaftliche Hilfsarbeiter angenommen worden.

Die Landessekretäre Czwohdzinski und Kämmer sind als Landesobersekretäre, der Landesbausekretär Fehse als technischer Landesobersekretär, die Bureauassistenten Ludwig, Janßen, Kappes, Berger, Zander, Kannenberg, Maus, Magnus, Engel (Friedr.) und Jagdmuth als Landessekretäre, der Bautechniker Kramer als technischer Landessekretär, die Bureauassistenten Storch und Wirth, sowie der Kanzlist Rönz in ihrer bisherigen Amtseigenschaft definitiv angestellt worden.

Die wirkliche Anstellung der Registratoren Müller (Wilhelm), Terhoeven, Holschneider, Meisenberg, Dauer, Gerwins und der Boten Bork und Traben wurde unter dem Vorbehalt gegenseitiger dreimonatlicher Kündigung und unter Beilegung der Fähigkeit zum Erwerb eines Ruhegehaltsanspruchs beschloffen.

Der Landessekretär Ludwig ist gefallen, der Landessekretär Magnus gestorben.

Der Kanzleisekretär Fehlhauer ist in den Ruhestand versetzt.

Sonstiges.

In der Sitzung vom 15. Mai 1915 hat der Provinzialausschuß vorbehaltlich der Nachprüfung nach Erlaß eines Reichsgesetzes über die anderweite Regelung der den Hinterbliebenen gefallener Kriegsteilnehmer zustehenden Bezüge den Landeshauptmann ermächtigt, den Hinterbliebenen der im Kriege gefallenen, nicht ruhegehaltsberechtigten Beamten, Angestellten und Arbeiter der Provinzialverwaltung, die noch nicht 10 Jahre im Dienste standen, Witwen- und Waisengeld in analoger Anwendung der Bestimmung im § 15 Abs. 2 der vom Provinziallandtag genehmigten Grundsätze über die Invaliden- und Hinterbliebenenversorgung vom 12. März 1908 als Zuschuß zum Kriegs-Witwen- und Waisengeld und als widerrufliche Unterstützung vorläufig zu gewähren. Die Unterstützung darf unter Hinzurechnung des Kriegs-Witwen- und Waisengeldes zusammen 65% des Jahresdiensteinkommens des Gefallenen nicht übersteigen.

Nachdem staatlicherseits mit Rücksicht auf die durch die Kriegsverhältnisse hervorgerufene außerordentliche Teuerung aller Lebensbedürfnisse den im unmittelbaren Staatsdienste stehenden Beamten und ständig beschäftigten Angestellten, soweit sie nicht in den Heeresdienst einberufen sind, vom 1. Oktober 1915 ab während der noch andauernden Kriegszeit laufende Kriegshilfen bewilligt worden waren, hat der Provinzialausschuß in der Sitzung vom 9. November 1915 in

Anlehnung an die in dieser Hinsicht erlassenen staatlichen Bestimmungen auch den im Provinzialdienst stehenden Beamten und ständig beschäftigten Angestellten und Bediensteten bis zu einem Gehalte pp. von 2700 Mark eine nach der Kinderzahl abgestufte Kriegsbeihilfe bewilligt.

Inzwischen haben der Staat und die größeren Städte der Provinz vielfach eine ausgiebigere Fürsorge für die Beamten, Angestellten und Bediensteten ihrer Verwaltungen eintreten lassen, so daß sich der Provinzialausschuß in seiner Sitzung vom 27. Juni 1916 veranlaßt sah, mit Wirkung vom 1. April 1916 ab auch eine Verbesserung der bestehenden Kriegsbeihilfen für die nicht zum Heere eingezogenen, verheirateten Beamten, Angestellten und Bediensteten der Provinzialverwaltung, hier wieder unter tunlicher Anlehnung an die staatlichen Bestimmungen, vorzunehmen. Es geschah dies einmal durch die Gewährung einmaliger Beihilfen an die Beamten mit einem Gehalte bis zu 4500 Mark in Höhe von 60 Mark bis 150 Mark und an Angestellte und Bedienstete von 40 Mark bis 70 Mark mit Berücksichtigung der Kinderzahl, zum anderen durch Bewilligung laufender Kriegsbeihilfen, welche festgestellt wurden für Beamte, Angestellte pp.

1. bei einem Gehalte bis 2700 Mark:

| | | |
|------------------------------|-----|------------------|
| für Verheiratete ohne Kinder | auf | 8 Mark monatlich |
| " " mit 1 Kind | " | 12 " " |
| " " " 2 Kindern | " | 14 " " |
| " " " 3 " " | " | 18 " " |

für jedes folgende Kind 4 Mark monatlich mehr,

2. bei einem Gehalte über 2700 Mark bis 3000 Mark:

| | |
|------------------------------|------------------|
| für Verheiratete ohne Kinder | keine Beihilfe |
| " " mit 1 Kind | 8 Mark monatlich |
| " " " 2 Kindern | 10 " " |
| " " " 3 " " | 13 " " |

für jedes folgende Kind je 3 Mark mehr monatlich.

Gehalt und die Kriegsbeihilfe dürfen zusammen jedoch den Betrag von 3000 Mark jährlich nicht übersteigen.

Rechnungsergebnisse.

Die Einnahmen und Ausgaben bei dem Haushaltsplan des Provinziallandtags, der Provinzialausschusses und der Zentralverwaltungsbehörde im Rechnungsjahre 1915 sind in der nachfolgenden Zusammenstellung erläutert.

| Des Haushaltsplans Soll. | Zugang. | | Abgang. | | Mithin wirkliches Soll. | | Titel. | Bezeichnung des Titels. |
|--------------------------|---------|----------|------------|---|-------------------------|---|--------|--|
| | M | S | M | S | M | S | | |
| — | — | — | — | — | — | — | | I. Einnahme. |
| — | — | — | — | — | — | — | | A. Bestand. |
| — | — | — | — | — | — | — | | B. Einnahme-Reste. |
| — | 120 38 | — | — | — | 120 38 | — | | C. Defizite. |
| — | — | — | — | — | — | — | | D. Laufende Verwaltung. |
| 1 400 | — | — | 206 | — | 1 194 | — | I. | Erlös aus dem Verkauf der Verhandlungen des Provinziallandtags |
| 30 000 | — | — | — | — | 30 000 | — | II. | Verwaltungskostenbeitrag der Provinzial-Feuerversicherungsanstalt für die Leitung und Kontrolle der Anstalt durch den Provinziallandtag, den Provinzialausschuß, den Landeshauptmann und die ihm zugeordneten oberen Beamten |
| 10 418 86 | — | — | 5 883 86 | — | 4 535 | — | III. | Verwaltungskostenbeitrag in Höhe von 3% der Einnahmen an Zinsen der Kapitalbestände der Polizeistraßengeldfonds usw. |
| 16 089 | 528 91 | — | — | — | 16 617 91 | — | IV. | Verwaltungskostenbeitrag in Höhe von 4% der Einnahme der Pferde- und Rindviehversicherungsfonds |
| 185 275 | — | — | — | — | 185 275 | — | V. | Verwaltungskostenbeitrag der Provinzialstraßen-Verwaltung zu den Kosten der Zentralverwaltung |
| 4 300 | — | — | — | — | 4 300 | — | VI. | Beitrag aus dem Haushaltsplan der Fürsorgeerziehung zu den Kosten der Rechnungsrevision |
| 22 750 | — | — | — | — | 22 750 | — | VII. | Verwaltungskostenbeitrag der Ruhegehaltskassen der Landbürgermeistereien und Landgemeinden und der Kreiskommunaloverbände und Stadtgemeinden sowie der Witwen- und Waisenversorgungsanstalt der Kommunalbeamten der Rheinprovinz |
| 35 250 | — | — | 20 | — | 35 230 | — | VIII. | Beitrag aus dem Haushaltsplan für die Kosten der Leitung und Beaufsichtigung der hiesigen Unterhaltungsarbeiten in den Provinzialanstalten |
| 5 100 | — | — | — | — | 5 100 | — | IX. 1. | Beitrag der landwirtschaftlichen Berufsgenossenschaft für die Führung ihrer Kassengeschäfte durch die Landeshauptkasse |
| 5 100 | — | — | — | — | 5 100 | — | IX. 2. | Beitrag zu den Kosten der Kassführung der Fürsorgeerziehung durch die Landeshauptkasse |
| 80 000 | — | — | — | — | 80 000 | — | IX. 3. | Son der Landesbank für die früher von ihr wahrgenommenen Geschäfte der Landeshauptkasse |
| 395 682 86 | 649 29 | 6 109 86 | 390 222 29 | — | — | — | | Zu übertragen |

| Zfl. | Mithin Rest. | | Erläuterung der Zu- und Abgänge. |
|------------|--------------|---|---|
| | M | S | |
| — | — | — | |
| — | — | — | |
| — | — | — | |
| 120 38 | — | — | Ein aus dem Haushaltsplan über die Kosten der Fürsorgeerziehung minderjähriger erhalteter Betrag an Reisekosten usw., die dem Landeshauptmann für die ausschließlich in Angelegenheiten der Fürsorgeerziehung im Rechnungsjahre 1914 ausgeführten Dienstreisen gezahlt wurden. (Bergl. Revisionsverhandlung zur Rechnung der Zentralverwaltungsbehörde für 1914.) |
| 1 194 | — | — | Erlös aus dem Verkauf der Verhandlungen des 55. Rhein. Provinziallandtags. |
| — | — | — | |
| 30 000 | — | — | |
| — | — | — | |
| 4 535 | — | — | Abgang infolge Mindereinnahmen bei den betreffenden Fonds. |
| 16 617 91 | — | — | Zugang infolge Mehreinnahme bei den betreffenden Fonds. |
| — | — | — | |
| 185 275 | — | — | |
| — | — | — | |
| 4 300 | — | — | |
| — | — | — | |
| 22 750 | — | — | |
| — | — | — | |
| 35 230 | — | — | Der bei Aufstellung des Haushaltsplanes für 7 Beamte zu zahlende Beitrag von 35 060 Mf. ist infolge der Erhöhung der Vergütung des Bautechnikers Klee auf 35 230 Mf. gestiegen |
| — | — | — | |
| 5 100 | — | — | |
| — | — | — | |
| 5 100 | — | — | |
| — | — | — | |
| 80 000 | — | — | |
| 890 222 29 | — | — | |

| Des Haushaltsplans Soll. | Zugang. | | Abgang. | | Mithin wirkliches Soll. | | Cittel. | Bezeichnung des Cittels. |
|--|---------|---|-----------|---|-------------------------|---|---------|---|
| | M | S | M | S | M | S | | |
| 395 682,86 | 649,29 | | 6 109,86 | | 390 222,29 | | | Uebertrag |
| 10 850 | | | | | 10 850 | | X. | a) Miete der Abteilung für Fürsorgeerziehung für die von ihr im Landeshaufe benutzten Diensträume sowie für deren Heizung, Beleuchtung, Reinigung und für Wasserzins |
| 7 200 | | | | | 7 200 | | X. | b) Miete der Rheinischen landwirtschaftlichen Berufsgenossenschaft für dieselben Zwecke |
| 1 050 | | | | | 1 050 | | X. | c) Andere Mieteinnahmen aus dem Landeshaufe und dem Ständehaufe |
| 9 000 | | | 1 060,57 | | 7 939,43 | | X. | d) Mieten aus den Häusern in der Elisabethstraße Nr. 8-11 |
| 217,14 | | | 102,34 | | 114,80 | | XI. | Unvorhergesehene Einnahmen und zur Abrundung . . . |
| 506 500 | | | 66 522,06 | | 441 977,94 | | XII. | Zuschuß aus Provinzialmitteln |
| 932 500 | 649,29 | | 73 794,83 | | 859 354,46 | | | Summe der Einnahme |
| | | | 73 145,54 | | | | | |
| II. Ausgabe. | | | | | | | | |
| A. Vorfuß. | | | | | | | | |
| B. Ausgabe-Reste. | | | | | | | | |
| C. Rechnungs-Berichtigungen. | | | | | | | | |
| D. Laufende Verwaltung. | | | | | | | | |
| Provinziallandtag. | | | | | | | | |
| 63 000 | | | 26 473,91 | | 36 526,09 | | I. | Kosten des Provinziallandtags |
| | | | | | | | | Summe Titel I für sich |
| Provinzialausschuß und Provinzialrat. | | | | | | | | |
| 16 000 | | | 5,79 | | 15 994,21 | | 1 | Tagegelder und Reisekosten der Mitglieder des Provinzialausschusses |
| 700 | | | 221,54 | | 478,46 | | 2 | Tagegelder und Reisekosten der Mitglieder des Provinzialrats |
| 600 | | | 23,64 | | 576,36 | | 3 | Tagegelder und Reisekosten der Kommissare der Provinzialvertretung zur Mitwirkung bei den Geschäften der Rentenkass für die Provinz Westfalen, der Rheinprovinz und die Provinz Hessen-Nassau |
| 17 300 | | | 250,97 | | 17 049,03 | | | Summe Titel II. |

| Zahl. | Mithin Ref. | | Erläuterung der Zu- und Abgänge. |
|------------|-------------|---|--|
| | M | S | |
| 390 222,29 | | | |
| 10 850 | | | |
| 7 200 | | | |
| 1 050 | | | |
| 7 939,43 | | | Wirkliche Mieteinnahmen. |
| 114,80 | | | Von der Stadtkasse Düsseldorf gezahlter Betrag für das seitens der Provinz abgelieferte, für Kriegszwecke beschlagnahmte Metall. |
| 441 977,94 | | | Die Einnahmen betragen 925 876,52 Mfl. |
| 859 354,46 | | | „ Ausgaben „ 859 354,46 „ |
| | | | so daß sich ein Minderschuß von 66 522,06 Mfl. ergibt, der an den Haupt-Haushaltsplan für 1915 zurückgeführt worden ist. |
| | | | |
| | | | |
| | | | |
| | | | |
| 36 526,09 | | | Kosten des 56. Rheinischen Provinziallandtags, dessen Tagung infolge des Krieges auf 4 Tage beschränkt wurde. Hieraus erklärt sich die eingetretene Ersparnis an Druckkosten und Tagegeldern für die Abgeordneten gegen die im Haushaltsplane vorgesehene, nach dem Durchschnitt der Jahre 1911, 1912 und 1913 für eine sechentägige Dauer berechnete Summe. |
| 15 994,21 | | | An Tagegeldern und Reisekosten für die Mitglieder des Provinzialausschusses wurden 7 274,34 Mfl. verausgabt. Außerdem wurde aus diesem Kredit dem Kraftwagenfonds ein Betrag von 8 719,87 „ zugeführt (vergl. hierzu die Bemerkung zu Titel V Nr. 1 der Ausgabe). 15 994,21 Mfl. |
| 478,46 | | | Es war nur die nebenstehende Ausgabe erforderlich. |
| 576,36 | | | Desgleichen. |
| 17 049,03 | | | |

| Des Haushaltsplans Soll. | Zugang. | | Abgang. | | Mithin wirkliches Soll. | | Titel. | Bezeichnung des Titels. |
|--------------------------|---------|---|-----------|---|-------------------------|---|--------|---|
| | M | S | M | S | M | S | | |
| | | | | | | | | Provinzial-Zentralverwaltungsbehörde. |
| | | | | | | | | Befoldungen: |
| 158 000 | — | — | 5 292 | — | 152 708 | — | 1-4 | A. Landeshauptmann und B, C, D. Obere und höhere technische Beamte . . . |
| 19 500 | — | — | — | — | 19 500 | — | 5 | Wohnungsgeldzuschuß für die Beamten unter Titel III. 2-4 |
| 314 025 | — | — | 44 076,45 | — | 269 948,55 | — | 6-12 | E. Bureaubeamte. Rechnungsrevisor, Provinzial-Oberlandmesser, Landes-Obersekretäre, Landessekretäre usw. |
| 67 866,66 | — | — | 2 622,87 | — | 65 243,79 | — | 13 | Wohnungsgeldzuschuß für die Beamten Titel III. Nr. 6-12 |
| 52 150 | — | — | — | — | 52 150 | — | 14-17 | F. Kassenbeamte. Vorsteher, Kassierer, Oberbuchhalter, Buchhalter usw. |
| 611 541,66 | — | — | 51 991,32 | — | 559 550,34 | — | | |

Zu übertragen

| Zahl. | Mithin Ref. | | Erläuterung der Zu- und Abgänge. |
|------------|-------------|---|---|
| | M | S | |
| 152 708 | — | — | Die Ersparnis beruht auf der Anrechnung der Kriegsbefoldung des als Hauptmann zur Fahne eingezogenen Landesrats Jilifens auf dessen Zivildienstverdienst gemäß den Ausführungsbestimmungen zu § 66 des Reichs-Militärgesetzes. |
| 19 500 | — | — | |
| 269 948,55 | — | — | Zur Bestreitung der Gehälter der bei Titel III Nr. 6-12 des Haushaltsplanes aufgeführten Bureaubeamten war zu Beginn des Rechnungsjahres ein Betrag von 308 000,— Mtl. erforderlich. Zugang infolge Beförderung von 2 Beamten . . 1 050,— Mtl. Abgang durch Tod 1 Beamten und durch Versetzung von 2 Beamten 6 290,95 Mtl. sowie infolge Anrechnung der Kriegsbefoldung von 14 zur Fahne eingezogenen Beamten (von denen 2 inzwischen wieder entlassen wurden) auf ihre Dienstverdienst gemäß den Ausführungsbestimmungen zu § 66 des Reichs-Militärgesetzes 32 810,50 „ 39 101,45 „ Mithin Abgang: 38 051,45 „ bleiben: 269 948,55 Mtl. Gegen den Vorschlag sind mithin 44 076,45 Mtl. erspart worden. |
| 65 243,79 | — | — | Am 1. April 1915 waren zur Bestreitung dieser Kosten erforderlich . . 66 230,— Mtl. Zugang durch Beförderung von 2 Beamten . . 466,66 Mtl. Abgang durch Tod und Versetzung von Beamten . 1 452,87 „ bleibt Abgang: 986,21 „ 65 243,79 Mtl. Es sind mithin gegen den Vorschlag 2 622,87 Mtl. erspart worden. |
| 52 150 | — | — | |
| 559 550,34 | — | — | |

| Des Haushaltsplans Soll. | Zugang. | | Abgang. | | Mithin wirkliches Soll. | | Titel. | Bezeichnung des Titels. |
|--------------------------|-----------|---|-----------|---|-------------------------|---|--|---|
| | M | S | M | S | M | S | | |
| 611 541 66 | — | — | 51 991 32 | — | 559 550 34 | — | III. | Ueberstrag |
| 10 816 67 | — | — | — | — | 10 816 67 | — | 18 | Wohnungsgeldzuschuß für die Beamten unter Titel III Nr. 14—17 und für den Kassenboten Entschädigung für Dienstwohnung, Brand und Licht |
| 30 000 | — | — | — | — | 30 000 | — | 19—20 | G. Rangleibeamte |
| 8 800 | — | — | — | — | 8 800 | — | 21 | Wohnungsgeldzuschuß für die Rangleibeamten |
| 11 775 | — | — | — | — | 11 775 | — | 22—24 | H. Botenmeister und Boten |
| 672 933 33 | — | — | 51 991 32 | — | 620 942 01 | — | | Summe Titel III. |
| | | | | | | | IV. | Audere persönliche Ausgaben. |
| 3 600 | — | — | — | — | 3 600 | — | 1 | Für wissenschaftliche Hilfsarbeiter |
| 5 000 | — | — | — | — | 5 000 | — | 2 | Für einen Landespsychiater im Nebenamte |
| 18 000 | 13 901 85 | — | — | — | 31 901 85 | — | 3 | Für Hilfsarbeiter im Bureaudienste |
| 4 200 | — | — | 618 90 | — | 3 581 10 | — | 4 | Für Hilfsarbeiter im Rangleidienst sowie für Kopialien |
| 10 000 | 195 | — | — | — | 10 195 | — | 5 | Zu Unterstützungen für mittlere und Unterbeamte der Provinzialverwaltung sowie für im Ruhestand befindliche Beamte und Hinterbliebene von Provinzialbeamten |
| 40 800 | 14 096 85 | — | 618 90 | — | 54 277 95 | — | | Summe Titel IV. |
| | 13 477 95 | — | — | — | | — | | |
| — | 432 | — | — | — | 432 | — | Besonderer Abschnitt hinter Titel III. | Kriegsbeihilfen für Beamte |
| — | 162 | — | — | — | 162 | — | Besonderer Abschnitt hinter Titel IV. | Angehörige |
| — | 594 | — | — | — | 594 | — | | Summe des besonderen Abschnitts hinter Titel III und IV. |

| Zahl. | Mithin Rest. | | Erläuterung der Zu- und Abgänge. |
|------------|--------------|---|--|
| | M | S | |
| 559 550 34 | — | — | |
| 10 816 67 | — | — | |
| 30 000 | — | — | |
| 8 800 | — | — | |
| 11 775 | — | — | |
| 620 942 01 | — | — | |
| 3 600 | — | — | |
| 5 000 | — | — | |
| 31 901 85 | — | — | Infolge der weiteren Eingliederung von Beamten zum Heeresdienste mußten mehr Hilfskräfte eingestellt werden, welche die Mehrausgabe verursachten. |
| 3 581 10 | — | — | An Kopialien waren 3581,10 Mtl. erforderlich. |
| | | | Die unter Titel IV Nr. 3 und 4 aufgeführten Ausgabenposten ergänzen sich gegenseitig. |
| | | | Die Mehrausgabe derselben von (13 901,85 — 618,90 Mtl. =) 13 282,95 Mtl. ist vorstehend begründet. |
| | | | An Unterstützungen wurden 195 Mtl. mehr benötigt, als im Haushaltsplan vorgesehen sind. |
| 10 195 | — | — | |
| 54 277 95 | — | — | |
| 432 | — | — | |
| 162 | — | — | Der Provinzialausschuß hat in der Sitzung vom 9. November 1915 beschlossen, den besoldeten etatsmäßigen und händig gegen Entgelt beschäftigten Beamten und Angehörigen mit einem Dienstlohn von bis 2700 Mtl. jährlich vom 1. Oktober 1915 ab während der noch andauernden Kriegszeit laufende Kriegsbeihilfen nach bestimmten, von der Anzahl der vorhandenen Kinder abhängigen Sätzen zu bewilligen. |
| 594 | — | — | |

| Des Haushaltsplans Soll. | Zugang. | | Abgang. | | Mithin wirkliches Soll. | Titel. | Bezeichnung des Titels. |
|--------------------------|----------|-----------|----------|---|-------------------------|--------|--|
| | N | S | N | S | | | |
| 30 000 | — | — | — | — | 30 000 | V. | Sächliche Ausgaben. |
| | | | | | | 1 | Tagelöhner und Reisekosten der Beamten |
| 11 000 | — | — | 2 185,91 | — | 8 814,09 | 2 a | Unterhaltung des Ständehauses und des Landeshauses mit Umgebung sowie Unterhaltung des Dienstwohngebäudes für den Landeshauptmann und der Häuser Elisabethstraße Nr. 8, 9, 10 und 11 |
| 6 500 | — | — | 8,26 | — | 6 491,74 | b | Feuerversicherung der Gebäude nebst Inventar, für Steuern der Gebäude, Kanalbetriebsgebühren, Straßenreinigungskosten usw. |
| 4 800 | — | — | 1 476,63 | — | 3 323,37 | c | Beschaffung und Unterhaltung des Inventars |
| 5 500 | — | — | 400,82 | — | 5 099,18 | d | Schreibmaterialien und sonstige Bureaubedürfnisse |
| 5 800 | — | — | 419,10 | — | 5 380,90 | e | Druckkosten |
| 8 750 | — | — | 573,89 | — | 3 176,11 | f | Altenheften und Buchbinderarbeiten |
| 1 650 | — | — | 452,96 | — | 1 197,04 | g | Beschaffung und Unterhaltung der Geschäftsbibliothek |
| 23 000 | — | — | 5 086,12 | — | 17 913,88 | h | Porto, Fracht- und Telegraphengebühren, Fernsprecherrente, Bedienung der Fernsprechanlagen im Landeshause und im Ständehause usw. |
| 7 500 | — | — | 2 667,75 | — | 4 832,25 | i | Beleuchtung der Bureau im Landeshause, der Dienstwohnung des Landeshauptmanns sowie der Räume des Ständehauses |
| 17 000 | 1 267,40 | — | — | — | 18 267,40 | k | Heizung der Bureau im Landeshause, der Dienstwohnung des Landeshauptmanns und der Räume des Ständehauses |
| 12 000 | 466,09 | — | — | — | 12 466,09 | l | Reinigung der Bureau im Landeshause und der Räume im Ständehause |
| 850 | — | — | 18,40 | — | 831,60 | m | Wassergeld und sonstige Abgaben |
| 30 000 | — | — | — | — | 30 000 | | |
| 99 350 | 1 733,49 | 13 289,84 | — | — | 87 793,65 | | Su übertragen |

| Zahl. | Mithin Best. | | Erläuterung der Zu- und Abgänge. |
|-----------|--------------|---|--|
| | N | S | |
| 30 000 | — | — | Au Tagelöhnern und Reisekosten der Beamten wurden im Rechnungsjahre 1915 16 955,45 Mtl. gezahlt. Der alsdann noch bei diesem Kredit verfügbare Betrag von 13 044,55 „ 30 000,— Mtl. ist auf Grund Beschlusses des 47. Provinziallandtages vom 14. März 1907 dem Kraftwagenfonds überwiesen worden, um dessen Bestand auf eine Höhe zu bringen, welche die notwendige Anschaffung eines neuen Kraftwagens für den bisherigen nach dem Kriege unter den durch diesen geschaffenen erheblichen Teuerungsverhältnissen ermöglicht. |
| 8 814,09 | — | — | Es war nur die nachgewiesene Ausgabe erforderlich. |
| 6 491,74 | — | — | Desgleichen. |
| 3 323,37 | — | — | Desgleichen. 1912 hat eine außerordentliche Instandsetzung und Vermehrung des Inventars stattgefunden. |
| 5 099,18 | — | — | Es war nur die nachgewiesene Ausgabe erforderlich. |
| 5 380,90 | — | — | Desgleichen. |
| 3 176,11 | — | — | Desgleichen. |
| 1 197,04 | — | — | Desgleichen. |
| 17 913,88 | — | — | Infolge des Krieges ist eine Verminderung des Geschäftsumfanges eingetreten, welche die nebenstehende Ersparnis herbeigeführt hat. Derselbe Grund gilt auch für die Ersparnisse bei Titel V Nr. 2d—2g. |
| 4 832,25 | — | — | Die Ersparnis hat u. a. ihren Grund in der Verwendung von besseren Beleuchtungskörpern mit geringerem Stromverbrauch und in der kürzeren Tagung des 56. Provinziallandtages usw. |
| 18 267,40 | — | — | Die Mehrausgabe ist auf die durch den Krieg verursachte Steigerung der Kohlen- und Kokspreise zurückzuführen. |
| 12 466,09 | — | — | Den Puhfrauen wird mit Rücksicht auf die durch den Krieg hervorgerufene Teuerung neben ihrem Lohne eine laufende Zulage gewährt. Infolgedessen die Ueberschreitung. |
| 831,60 | — | — | Wiederverbrauch an Wasser. |
| 30 000 | — | — | |
| 87 793,65 | — | — | |

| Des Haushaltsplans Soll. | Zugang. | | Abgang. | | Mithin wirkliches Soll. | Titel. | Bezeichnung des Titels. |
|--------------------------|-----------|-----------|------------|---|-------------------------|--------|--|
| | N | S | N | S | | | |
| 80 000 | — | — | — | — | 30 000 | V. | Ueberschlag |
| 99 350 | 1 739 49 | 13 289 84 | 87 799 65 | | | | |
| 800 | 792 50 | — | 1 592 50 | | | 2 a | Krankenversicherung sowie Beiträge zur Invalidenversicherung für die Bureau- und Kanzlei- und Arbeiter, Heizer und Putzfrauen im Landeshaufe |
| 3 200 | 2 355 50 | — | 5 555 50 | | | o | Für Hilfeleistung im Botendienst, zum Aktentransport sowie zur Abrechnung dieses Titels |
| 103 350 | 4 881 55 | 13 289 84 | 94 941 71 | | | | |
| | | 8 408 29 | | | | | |
| 1 350 | 708 75 | — | 2 058 75 | | | 3 | Für Dienstkleidung des Botenmeisters und der Boten |
| 134 700 | 708 75 | 8 408 29 | 127 000 46 | | | | Summe Titel V. |
| | — | 7 699 54 | | | | | |
| | | | | | | VI. | Sonstige Ausgaben. |
| 2 000 | — | — | 2 000 | | | 1 | Für Verfügung des Landeshauptmanns |
| 1 766 67 | — | 802 35 | 964 32 | | | 2 | Zu Umzugskosten, unvorhergesehenen Ausgaben und zur Abrechnung |
| 3 766 67 | — | 802 35 | 2 964 32 | | | | Summe Titel VI. |
| | | | | | | | Wiederholung. |
| 63 000 | — | 26 473 31 | 36 526 69 | | | I. | Provinziallandtag |
| 17 300 | — | 250 97 | 17 049 03 | | | II. | Provinzialausschuß, Provinzialrat usw. |
| 672 933 33 | — | 51 991 32 | 620 942 01 | | | III. | Befehlsungen |
| 40 800 | 13 477 95 | — | 54 277 95 | | | IV. | Andere persönliche Ausgaben |
| — | 594 | — | 594 | | | | Kriegsbeihilfen für Beamte und Angestellte |
| | | | | | | | <small>Befehlsungen des Landeshauptmanns sowie des Landesrat und Landesrat</small> |
| 134 700 | — | 7 699 54 | 127 000 46 | | | V. | Sächliche Ausgaben |
| 3 766 67 | — | 802 35 | 2 964 32 | | | VI. | Sonstige Ausgaben |
| 932 500 | 14 071 95 | 87 217 49 | 859 354 46 | | | | Summe der Ausgabe |
| | — | 73 145 54 | | | | | |
| 932 500 | — | 73 145 54 | 859 354 46 | | | | Die Einnahme beträgt Mithin Ausgleich. |

| Zl. | Mithin Ref. | | Erläuterung der Zu- und Abgänge. |
|------------|-------------|---|---|
| | N | S | |
| 30 000 | — | — | |
| 87 799 65 | — | — | |
| 1 592 50 | — | — | Die Mehrangabe ist bedingt durch die für die vielen während des Krieges beschäftigten Bureauhilfskräfte zu zahlenden Krankenkassen- und Invalidenversicherungsbeiträge. |
| 5 555 50 | — | — | Die Kriegsverhältnisse machten die Zahlung höherer Löhne an die Hilfsboten und ferner auch die Gewährung von laufenden Beihilfen für die Angehörigen der zur Fahne einberufenen Hilfspersonen notwendig. Ferner verursachte die Unterhaltung des Postautos infolge der Kriegstermerung erheblich höhere Kosten; daher die Ueberschreitung. Die unter Titel V Nr. 2a—o aufgeführten Ausgabenposten ergänzen sich gegenseitig, wodurch bei diesem Titel eine Ersparnis von 8408,29 Ml. verbleibt. |
| 94 941 71 | — | — | Eine rückständige Rechnung über gelieferte Dienstkleidungen aus dem Rechnungsjahre 1914, in welchem der ganze Kredit erpariert wurde, mußte auf das Jahr 1915 übernommen werden, welcher Umstand zu der Ueberschreitung dieses Titels führte. — Im übrigen ist auch eine Verteuerung der Dienstkleider um mehr als 25 % infolge des Krieges eingetreten. |
| 2 058 75 | — | — | |
| 127 000 46 | — | — | Ueber den Fonds wird besondere Rechnung gelegt; ein verbliebener Bestand von 1523,05 Ml. ist in das Rechnungsjahr 1916 übertragen worden. |
| 2 000 | — | — | |
| 964 32 | — | — | In dieser Ausgabe ist u. a. ein Zuschuß für die städtische Verwaltungsbeamtenschule hier selbst von 700 Ml. und die Kosten eines den im Kriege gefallenen Provinzialbeamten gemäßen Nachruß enthalten. |
| 2 964 32 | — | — | |
| 36 526 69 | — | — | |
| 17 049 03 | — | — | |
| 620 942 01 | — | — | |
| 54 277 95 | — | — | |
| 594 | — | — | |
| 127 000 46 | — | — | |
| 2 964 32 | — | — | |
| 859 354 46 | — | — | |
| 859 354 46 | — | — | Die gegen den Haushaltsplan eingetretenen Ueberschreitungen bei Titel IV Nr. 3 und 5 sowie bei Titel V Nr. 3 der Ausgabe sind vom Provinzialausschuß in der Sitzung vom 12. September 1916 vorläufig genehmigt worden. |

Abschluß des Kraftwagenfonds für das Rechnungsjahr 1915.

| Titel. | Bezeichnung des Titels. | Betrag. | | Bemerkungen. |
|--------|---|---------|----|--|
| | | M | S | |
| | A. Einnahme. | | | |
| | Bestand aus dem Vorjahre | 28 300 | — | <p>Jährliche Abschreibung in den Jahren 1907, 1909, 1910, 1912 und 1913 je 4000 Mf. 20 000 Mf.</p> <p>1908 und 1911 nur je 2000 Mf. 4 000 Mf.</p> <p>(wegen der in diesen beiden Jahren durch eine außerordentliche Instandsetzung des Kraftwagens entstandenen hohen Kosten).</p> <p>1914 wurden im Hinblick auf die notwendige Beschaffung eines neuen Kraftwagens 22 794 Mf.</p> <p style="text-align: right;">zurückgelegt.</p> <p style="text-align: right;">Zusammen: 46 794 Mf.</p> <p>Davon gehen ab die Kosten der Beschaffung eines neuen Kraftwagens (I Z 12 000) im Jahre 1913 mit (Dieser neue Kraftwagen wurde im Oktober 1914 zur Armee-Mobilmachung gegen Erstattung des derzeitigen Wertes von 14 000 Mf. ausgehoben.)</p> <p style="text-align: right;">18 494 Mf.</p> <p style="text-align: right;">Weiben 28 300 Mf.</p> |
| I. | Gebühren der Beamten für die Benutzung des Kraftwagens | 555 | 45 | Für die Benutzung des Kraftwagens zur Ausführung von Dienstreisen seitens der Beamten waren von diesen im ganzen 555,45 Mf. zu entrichten. |
| II. | Einnahme aus den Ersparnissen bei den Reisekostenkrediten | 21 764 | 42 | Aus den Ersparnissen bei Titel II Nr. 1 und V Nr. 1 des Haushaltsplanes des Provinziallandtages, des Provinzialausschusses und der Zentralverwaltungsbehörde für 1915 ist im ganzen ein Betrag von (8719,87 Mf. + 13 044,55 Mf. =) 21 764,42 Mf. dem Kraftwagenfonds überwiesen worden (vergl. die Bemerkungen zu Titel II Nr. 1 und V Nr. 1 des vorstehenden Jahresabschlusses sowie am Schluß dieses Fonds bei dem Bestande). |
| III. | Besondere Einnahmen | — | — | |
| | Summe | 50 619 | 87 | |

| Titel. | Bezeichnung des Titels. | Betrag. | | Bemerkungen. |
|--------|--|---------|----|--|
| | | M | ℒ | |
| | B. Ausgabe. | | | |
| I. | Kosten der Bedienung des Kraftwagens (Chauffeur) | 2 158 | 45 | An den Kraftwagenführer war eine Vergütung von 2113,25 M. zu zahlen; die Kleiderkosten für denselben betragen 45,20 M. |
| II. | Betriebs- und Unterhaltungskosten | 2 675 | 15 | Ausgaben für Gummireifen, Benzol, Öl, Fuß- und Schmiermaterial, Reparaturen usw. |
| III. | Besondere Ausgaben | 986 | 27 | Prämien für Versicherung gegen Haftpflicht und Unfall sowie Versicherung des Kraftwagens gegen Feuer- und Diebstahl usw. |
| | Summe der Ausgabe | 5 819 | 87 | |
| | Die Einnahme beträgt | 50 619 | 87 | |
| | Mithin Bestand | 44 800 | — | Der Bestand ist auf das Rechnungsjahr 1916 zu übertragen. Nach dem Kriege muß ein neuer Kraftwagen für den seit Juni 1907 im Dienst befindlichen (I Z 8155), der nahezu verschliffen ist, beschafft werden. Um die infolge des Krieges erheblich gestiegenen Kaufkosten für einen guten Kraftwagen zur Verfügung zu haben, ist auf die Erzielung eines ausreichenden Bestandes, insbesondere durch Ueberweisung aus den Reisekostenkrediten (vergl. Titel II der Einnahme dieses Fonds) Bedacht genommen worden. |

Umfang der Geschäfte der Landeshauptkasse.

In der Zeit vom 1. April 1915 bis 31. März 1916 sind einschließlich des am 1. April 1915 vorhandenen Bestandes von 13 593 Mark 85 Pf. vereinnahmt worden:
in bar 1 592 900 Mark 41 Pf., und durch Verrechnung 93 980 820 Mark 38 Pf.
und verausgabt worden sind:

in bar 1 583 442 Mark 89 Pf., und durch Verrechnung 93 720 820 Mark 38 Pf.

Die Verausgabung der letztgenannten Summe ist erfolgt:

| | | | | |
|---|------------|-----|----|-----|
| a) durch Barsendungen der Landesbank | 196 182 | Mk. | 85 | Pf. |
| b) durch Reichsbankgiro-Konto | 3 544 746 | " | 11 | " |
| c) durch Post-Giro | 1 136 179 | " | — | " |
| d) durch Postscheck | 16 470 062 | " | 34 | " |
| e) durch Verrechnung mit der Landesbank und anderen Banken | 15 479 990 | " | 06 | " |
| zusammen | 36 827 160 | Mk. | 36 | Pf. |
| f) bei der Landesbank wurden auf Konto-Korrent-Konto gutgeschrieben | 41 882 877 | " | — | " |
| g) mit anderen Fonds innerhalb der Landeshauptkasse verrechnet | 15 010 783 | " | 02 | " |
| zusammen obige Ausgabe durch Verrechnung von | 93 720 820 | Mk. | 38 | Pf. |

Am 1. April 1916 betrug der bei der Landesbank deponierte Bestand an Wertpapieren (Kautionen und Sparkassenbücher der Fürsorgezöglinge) 638 812 Mark 57 Pf.

Angelegenheiten, betreffend den Haushaltungsplan:

- a) zur Zahlung von Ruhegehältern an Provinzialbeamte und von Witwen- und Waisengeldern sowie Unterstützungen an deren Hinterbliebene;
- b) zur Zahlung von Invalidengeldern (Unterstützungen) und Witwen- und Waisengeldern an nicht ruhegehaltsberechtigte Angestellte und Arbeiter bzw. deren Hinterbliebene nach Maßgabe der von dem 42. und dem 48. Rheinischen Provinziallandtage genehmigten Grundzüge;
- c) über die Dr. Klein-Stiftung.

Das Ergebnis dieses Fonds im Rechnungsjahre 1915 ist folgendes:

| | | Einnahme. | | | |
|--|---|-----------|-----|-------------|--------|
| | Bestand aus dem Vorjahre | | | 67 Mk. | 44 Pf. |
| Titel I. | 1. Zinsen der Wertpapiere und rentbar angelegten Beträge | — | Mk. | — | Pf. |
| | 2. Strafgeelder aus Chauffeepolizei-Übertretungen | 725 | " | 06 | " |
| | 3. Ordnungsstrafen der Provinzialbeamten | 20 | " | — | " |
| | 4. Beiträge für die oberen Beamten der Genossenschaft für die Melioration der Erst-Niederung | 1 215 | " | — | " |
| | 5. Erstattungen aus Militärrenten pensionierter Provinzialbeamten gemäß § 36 Nr. 4 des Mannschafstverjorgungsgesetzes vom 31. Mai 1906 | 2 878 | " | 20 | 4838 |
| Titel II. | Zuschüsse 1. aus dem Haupt-Haushaltsplan | | | | |
| | a) von Ruhegehältern zc. an frühere Provinzialbeamte bzw. von Witwen- und Waisengeldern zc. an deren Hinterbliebene | 342 427 | " | 20 | " |
| | b) von Invalidengeldern zc. an frühere Bedienstete der Provinzialverwaltung (ausschließlich der Straßenverwaltung) bzw. von Witwen- und Waisengeldern an deren Hinterbliebene | 18 567 | " | 46 | " |
| | 2. der Landesversicherungsanstalt Rheinprovinz | 133 476 | " | 20 | " |
| | 3. der Provinzial-Feuerversicherungsanstalt | 85 730 | " | 55 | " |
| | 4. der Landesbank der Rheinprovinz | 56 142 | " | 75 | " |
| | 5. aus dem Haushaltsplan über die Fürsorgeerziehung Minderjähriger | 30 330 | " | — | " |
| 6. der Fürsorgeerziehungsanstalten Fichtenhain, Rheindahlen und Solingen | 20 680 | " | 65 | " | |
| Zu übertragen | | | | 687 354 Mk. | 81 Pf. |
| | | | | 4905 Mk. | 70 Pf. |

| | | | |
|--|--------------------|--------------------|------------------|
| | Uebertrag | 687 354 Mk. 81 Pf. | 4 905 Mk. 70 Pf. |
| 7. des Landarmenhanfes zu Trier | | 2 766 " 75 " | |
| 8. zur Bestreitung von Ruhegehältern der Direktoren und Landwirtschaftslehrer an den Landwirtschaftsschulen in Cleve und Bitburg | | 17 636 " 40 " | |
| 9. der Provinzial-Wein- und Obstbauschulen Trier, Kreuznach und Alrweiler | | 9 334 " 50 " | |
| 10. zur Bestreitung der Ruhegehälter der Direktoren an den landwirtschaftlichen Winterschulen sowie der Wanderlehrer und zur Bestreitung der Kosten der Für- sorge für die Hinterbliebenen derselben | | 34 395 " -- " | |
| 11. der Rheinischen landwirtschaftlichen Be- rufsgenossenschaft | | 24 903 " 75 " | |
| 12. der Provinzialstraßen-Verwaltung zur Bestreitung | | | |
| a) von Ruhegehältern zc. an frühere Beamte der Straßenverwaltung bzw. von Witwen- und Waisengeldern zc. an deren Hinterbliebene | | 79 191 " 45 " | |
| b) von Invalideugeldern zc. an frühere Straßenwärter und Arbeiter bzw. von Witwen- und Waisengeldern an deren Hinterbliebene | | 66 017 " 51 " | 921 600 " 17 " |
| | Summe der Einnahme | 926 505 Mk. 87 Pf. | |

Ausgabe.

| | | | | |
|-------|--|---------|--------|-----|
| Titel | I. Ruhegehälter | 355 375 | Mk. 04 | Pf. |
| " | II. Witwen- und Waisengelder | 190 039 | " 87 | " |
| " | III. Laufende Unterstützungen | 14 069 | " 28 | " |
| " | IV. Weitere Ruhegehälter | 1 000 | " -- | " |
| " | IV. „Besonderer Abschnitt Kriegsanleihe“ | 190 483 | " -- | " |
| " | V. Invalideugelder | 53 821 | " 13 | " |
| " | VI. Witwen- und Waisengelder | 26 285 | " 30 | " |
| " | VII. Unterstützungen | 610 | " -- | " |
| " | VIII. Weitere Invalideugelder usw. | 3 868 | " 54 | " |
| | Summe der Ausgabe | 835 552 | Mk. 16 | Pf. |

Abschluß.

Nach Vorstehendem betrug die

| | | | |
|-------------------------------|---------|--------|-----|
| Ist-Einnahme | 926 505 | Mk. 87 | Pf. |
| Ist-Ausgabe | 835 552 | " 16 | " |
| Mithin bleibt ein Bestand von | 90 953 | Mk. 71 | Pf. |

Von diesem Bestande werden 89 177 Mk. 66 Pf.
bei der Landesbank der Rheinprovinz rentbar angelegt werden.

Dem bei letzterer aus diesem Fonds deponierten Betrage von . 894 400 " — "
wurden im Berichtsjahre die fälligen Zinsen des Deposituums und der
Rheinprovinz-Anleihefcheine von 80 923 " 74 "
zugeführt = 1 064 501 Mk. 40 Pf.
Hiervon sind 974 462 " 50 "
entnommen und mit dem hinter Titel IV „Kriegsanleihe“ verausgabten
Betrage von 190 483 Mark 5 %ige Deutsche Reichsanleihefcheine (601 000
Mark 3. Kriegsanleihe, 601 700 Mark 4. Kriegsanleihe und 1000 Mark
2. Kriegsanleihe) zum Nennwerte von insgesamt 1 203 700 Mark beschafft,
so daß der rentbare Bestand des Pensionsfonds am Schlusse des Be-
richtsjahres 90 038 Mk. 90 Pf.
betrug.

Außer den obigen Reichsanleihefcheinen im Nennwerte von . . 1 203 700 " — "
sind noch an Wertpapieren 4 %ige Rheinprovinz-Anleihefcheine (je
650 000 Mark der 35. und 36. Ausgabe und 250 000 Mark der 37.
Ausgabe) im Nennwerte von 1 550 000 " — "
vorhanden, so daß der Gesamtbestand des Pensionsfonds 2 843 738 Mk. 90 Pf.
beträgt.

Das Depositum wird mit 3 1/2 % verzinst.

Die weitere Ansammlung des Reservefonds haben der 52. und 53. Rheinische Provinzial-
landtag in ihren Plenarsitzungen vom 7. März 1912 bezw. 26. Februar 1913 gutgeheißen.

Bei Beginn des Berichtsjahres bezogen:

| | | |
|--|---|---|
| | A. 200 Ruhegehaltsempfänger | 382 862 Mk. 33 Pf. an Ruhegehältern. |
| Im Rechnungsjahre 1915 sind hinzu- | | |
| gekommen | 1 " mit 1 488 " — " " " | |
| | Zusammen 201 Ruhegehaltsempfänger mit | 384 350 Mk. 33 Pf. Ruhegehältern. |
| Gestorben sind im Rechnungsjahre . | 17 " " 32 686 " — " " " | |
| Am Schlusse des Berichtsjahres | | |
| waren demnach vorhanden . . . | 184 Ruhegehaltsempfänger mit | 351 664 Mk. 33 Pf. an Ruhegehältern. |
| Infolge Wiederbeschäftigung von Ruhegehaltsempfängern im Rhei- | | |
| nischen Provinzialdienste pp. für die Dauer des Krieges ruhten . | 10 840 Mk. 79 Pf. Ruhegehälter, | |
| so daß nur am Schlusse des Berichtsjahres | 340 823 Mk. 54 Pf. Ruhegehälter | |
| gezahlt wurden. | | |
| B. 218 Witwen 79 Waisen 6 Doppelwaisen | 186 440 Mk. 06 Pf. an Witwen- u. Waisengeldern, | |
| im Berichtsjahre | | |
| kamen hinzu . | 17 " 17 " — " mit 17 799 " 60 " " " " " | |
| Zusammen | 235 Witwen 96 Waisen 6 Doppelwaisen mit | 204 239 Mk. 66 Pf. Witwen- und Waisengeldern. |
| Es gingen ab . | 7 " 13 " — " " 8 417 " 26 " " " " " | |
| Es bezogen also | | |
| am Schlusse des | | |
| Berichtsjahres . | 228 Witwen 83 Waisen 6 Doppelwaisen | 195 822 Mk. 40 Pf. Witwen- und Waisengelder. |

C. In Gemäßheit der Grundsätze vom 9. Februar 1901 bezw. 12. März 1908:

| | | | | | | | |
|--|-----|------------------------------------|------------|-----|----|----|------------------|
| | 206 | frühere Angestellte bezw. Arbeiter | 55 232 | Mk. | 50 | ℳ. | Invalidegelber. |
| Zugang im Berichtsjahre | 11 | " " " " " " | mit 4 174 | " | 16 | " | Invalidegelbern. |
| Zusammen | 217 | frühere Angestellte bezw. Arbeiter | mit 59 406 | Mk. | 66 | ℳ. | Invalidegelbern. |
| Abgang | 21 | " " " " " " | 5 858 | " | 36 | " | " |
| Bestand am Schlusse des Berichtsjahres | 196 | frühere Angestellte bezw. Arbeiter | mit 53 548 | Mk. | 30 | ℳ. | Invalidegelbern. |

D. Hinterbliebenen von verstorbenen frühereren Angestellten und Arbeitern:

| | | | | | | | | | | | |
|---|-----|--------|-----|--------|----|--------------|------------|-----|----|----|---------------------------|
| | 110 | Witwen | 85 | Waisen | 13 | Doppelwaisen | mit 24 278 | Mk. | 86 | ℳ. | Witwen- u. Waisengelbern. |
| Im Rechnungsjahre 1915 sind hinzugegetreten | 32 | " | 28 | " | 4 | " | 7 402 | " | 45 | " | " " " " |
| Zusammen | 142 | Witwen | 113 | Waisen | 17 | Doppelwaisen | mit 31 681 | Mk. | 31 | ℳ. | Witwen- u. Waisengelbern. |
| Abgegangen | 7 | " | 12 | " | 4 | " | 1 827 | " | 55 | " | " " " " |
| so daß am Schlusse des Berichtsjahres vorhanden waren | 135 | Witwen | 101 | Waisen | 13 | Doppelwaisen | mit 29 853 | Mk. | 76 | ℳ. | Witwen- u. Waisengelbern. |

Darunter befindet sich eine Waise, die auf Grund Beschlusses des 40./45. Rheinischen Provinziallandtags Waisenrente bezieht.

Dr. Klein-Stiftung.

| | | | | |
|--|-------|-----|----|----|
| Nach dem Berichte für das Rechnungsjahr 1914 verfügte die Stiftung am Schlusse des letzteren über ein bei der Landesbank der Rheinprovinz rentbar angelegtes Depositum von | 4 037 | Mk. | 26 | ℳ. |
| Die im Rechnungsjahr 1915 aufgelaufenen Zinsen, welche der Bestimmung des Schenkgebers gemäß ebenfalls rentbar hinterlegt wurden, haben betragen von den Wertpapieren | 628 | Mk. | — | ℳ. |
| und von den Depositen | 72 | " | 36 | " |
| | 700 | " | 36 | " |
| zusammen | 4 737 | Mk. | 62 | ℳ. |


Hiervon sind entnommen und

| | | | |
|--|--------|-------|----------|
| 1. zu Unterstützungen verwendet | 425 | Mk. | |
| 2. 5 % ige Deutsche Reichsanleihe (3. Kriegsanleihe) zum Nennwerte von 4000 Mark angekauft | 3852 | " | |
| | = | 4 277 | Mk. — ℳ. |
| so daß der rentbare Bestand der Dr. Klein-Stiftung am Ende des Berichtsjahres | 460 | Mk. | 62 ℳ. |
| betrug. Dieser Betrag wird mit 3 % verzinst. | | | |
| An Wertpapieren sind vorhanden | | | |
| 4 % ige Rheinprovinz Anleihe im Nennwerte von | 15 700 | " | — " |
| und 5 % ige deutsche Reichsanleihe (3. Kriegsanleihe) im Nennwerte von | 4 000 | " | — " |
| mithin zinsbarer Gesamtbestand der Dr. Klein-Stiftung | 20 160 | Mk. | 62 ℳ. |

Der am 22. August 1908 verstorbene Schenkgeber, frühere Landeshauptmann Wirkliche Geheime Ober-Regierungsrat Dr. Klein hat in der Zeit vom 1. April 1903 (Tag seiner Versetzung in den Ruhestand) bis 30. November 1908 (Tag der Einstellung der Ruhegehaltszahlung) jährlich 2640 Mark, im ganzen also 14 960 Mark aus seinem Ruhegehalte gestiftet. Aus den von diesem Kapital aufbrachten Zinsen sind bis jetzt an Unterstützungen 1215 Mark gewährt worden. Das gestiftete Kapital hat mithin bis Ende des Berichtsjahres [20 160 Mark 62 Pf. — 14 960 Mark + 1215 Mark =] 6415 Mark 62 Pf. Zinsen getragen.

C. Allgemeine Finanzverwaltung.**Rechnungslegung.**

Das Ergebnis des Jahreschlusses bei dem Haupt-Haushaltsplan der Provinzialverwaltung für das Rechnungsjahr 1915 war folgendes:



| Titel. | Nr. | Einnahme. | Betrag nach dem Haupt-Haushaltsplan. | | Betrag nach der Rechnung für 1915. | |
|-------------------------------------|-----|---|--------------------------------------|---|------------------------------------|---|
| | | | M. | ℔ | M. | ℔ |
| I. Einnahme. | | | | | | |
| A. Bestand aus dem Vorjahre: | | | | | | |
| | | a) Zur Verfügung des Provinziallandtages (Betriebsfonds) | — | — | 700 000 | — |
| | | b) Zur Ausführung von Kleinpflasterungen zwecks Verminderung der Staubplage auf den Provinzialstraßen | — | — | 68 300 | — |
| | | c) Zur Unterstützung der Herstellung einer Fahrstraße im Saartale zwischen Mettlach und Saarburg | — | — | 114 000 | — |
| | | d) Zur Regulierung der Sieg zwischen Lauthausen und Allner | — | — | 52 333 | — |
| | | e) Zur Meliorierung von Mooren, Niedlandflächen pp. | — | — | 200 000 | — |
| | | f) Für die Regulierung des unteren Saynbaches (Landkreis Coblenz) | — | — | 3 850 | — |
| | | g) Für Schaffung eines Naturschutzgebietes am Gemündener und Weinsfelder Maar im Kreise Daun | — | — | 20 500 | — |
| | | h) Zur Unterstützung des Baues und der Verstärkung von Deichen an der Sieg | — | — | 30 000 | — |
| | | i) Zur Verstärkung des Ausgleichsfonds | — | — | 493 000 | — |
| | | k) Ausgabe freier Bestand | — | — | 187 890 04 | — |
| | | Summe | — | — | 1 869 873 04 | — |
| | | B. Einnahme-Reste | — | — | — | — |
| | | C. Defekte | — | — | — | — |
| | | D. Laufende Verwaltung. | | | | |
| I. | | A. Allgemeine Dotationsrente des Staates. | | | | |
| | 1 | Dotationsrente auf Grund der Gesetze vom 30. April 1873 und 8. Juli 1875 | 1 756 736 | — | 1 756 736 | — |
| | | B. Dotationsrente des Staates für bestimmte Zwecke. | | | | |
| | 1 | Dotationsrente für das Hebammenwesen (§ 12 des Gesetzes vom 8. Juli 1875) | 930 | — | 930 | — |
| | 2 | Dotationsrente für die Hebammenlehranstalt zu Köln (§ 13 daselbst) | 4 972 50 | — | 4 972 50 | — |
| | | Zu übertragen | 5 902 50 | — | 5 902 50 | — |

| Mithin gegen den Haushaltsplan | | | | Bemerkungen. |
|--------------------------------|---|---------|---|--|
| mehr | | weniger | | |
| M. | ℔ | M. | ℔ | |
| 700 000 | — | — | — | |
| 68 300 | — | — | — | Bergleiche den 5. besonderen Abschnitt hinter Titel VI Nr. 3 der Ausgabe. |
| 114 000 | — | — | — | Bergleiche den 3. besonderen Abschnitt hinter Titel VI Nr. 3 der Ausgabe. |
| 52 333 | — | — | — | Die Ausführung der Regulierung war wegen des Krieges unmöglich; der Kredit ist in das Rechnungsjahr 1916 zu übertragen. |
| 200 000 | — | — | — | Der nicht verwendete Bestand von 200 000 M. ist in das Rechnungsjahr 1916 weiter zu übertragen (vergl. auch Titel VI Nr. 2 der Ausgabe). |
| 3 850 | — | — | — | Der nicht verausgabte Betrag ist in das Rechnungsjahr 1916 zu übertragen. |
| 20 500 | — | — | — | Bergleiche den 6. besonderen Abschnitt hinter Titel VI Nr. 3 der Ausgabe. |
| 30 000 | — | — | — | Bergleiche den 4. besonderen Abschnitt hinter Titel VI Nr. 3 der Ausgabe. |
| 493 000 | — | — | — | Bergleiche den 2. besonderen Abschnitt hinter Titel VI Nr. 3 der Ausgabe. |
| 187 890 04 | — | — | — | Bergleiche den 2. besonderen Abschnitt hinter Titel VI Nr. 3 der Ausgabe. |
| 1 869 873 04 | — | — | — | Bezüglich des aus 1914 übernommenen Bestandes wird auf Seite 75 des Verwaltungsberichts für 1914 Bezug genommen. Zu dem daselbst nachgewiesenen Betrage von 1 819 873 M. 04 ℔. sind nur 443 000 M. zur Verstärkung des Ausgleichsfonds enthalten, während zu diesem Zwecke noch 50 000 M. dem Bestande in 1915 zugeführt wurden (vergl. S. 71 des Verwaltungsberichts für 1914, Bemerkung zu Titel VI Nr. 2g). Demnach ergibt sich ein Bestand von 1 869 873 M. 04 ℔. |
| — | — | — | — | |
| — | — | — | — | |
| — | — | — | — | |
| — | — | — | — | |

| Titel. | Nr. | Einnahme. | Betrag nach dem Haupt-Haushaltsplan. | | Betrag nach der Rechnung für 1915. | |
|--------|-----|--|--------------------------------------|---|------------------------------------|----|
| | | | M | § | M | § |
| III. | | Nur durchlaufende Posten. | | | | |
| | 1 | Kreisrente (§ 1 des Gesetzes vom 30. April 1873 und § 26 des Gesetzes vom 8. Juli 1875) | 333 411 | — | 333 411 | — |
| IV. | | Einnahme von Nebenfonds. | | | | |
| | 1 | Zinsen des Stamm- und Reservefonds der Landesbank der Rheinprovinz von 5 000 000 Mk. sowie Anteil an den Zinsüberschüssen der Landesbank | 625 000 | — | 625 000 | — |
| | 2 | Zinsgewinn des Rheinischen Rektorsationsfonds | 51 847 | — | 53 488 | 85 |
| | 3 | Ueberschüsse der Provinzial-Feuerversicherungsanstalt | 250 000 | — | 250 000 | — |
| | | Summe Titel IV | 926 847 | — | 928 488 | 85 |
| | | <i>Ref. W.-Schritt</i> Für durch den Krieg hervorgerufene Zwecke | — | — | 300 000 | — |
| V. | | Verschiedene Einnahmen. | | | | |
| | 1 | Zinsen von vorübergehend rentbar angelegten Beständen der Zentralfonds | 56 600 | — | 100 388 | 35 |
| | 2 | Unvorhergesehene Einnahmen und zur Abrundung | 82 50 | — | — | — |
| | | Summe Titel V | 56 682 50 | — | 100 388 35 | — |
| | | <i>Ref. W.-Schritt</i> Fürsorge für Kriegsbefähigte | — | — | 270 000 | — |

| Nichtin gegen den Haushaltsplan | | | | Bemerkungen. |
|---------------------------------|----|---------|-------|---|
| mehr | | weniger | | |
| M | § | M | § | |
| — | — | — | — | |
| — | — | — | — | Vergleiche Titel IV der Ausgabe. |
| 1 641 | 85 | — | — | Durchlaufend; vergleiche Titel IV Nr. 4 der Ausgabe. |
| — | — | — | — | Durchlaufend; vergleiche Titel IV Nr. 7 der Ausgabe. |
| 1 641 | 85 | — | — | |
| 300 000 | — | — | — | Der Provinziallandtag hat in der Sitzung vom 4. März 1915 beschlossen, aus dem Zinsgewinn der Landesbank für das Rechnungsjahr 1914 der Provinzialverwaltung für besondere, durch den Krieg hervorgerufene Zwecke (Noten-Kreis u.) einen Betrag von 300 000 Mk. zu überweisen, der hiernächst vereinnahmt ist. (Vergleiche den bezüglichen besonderen Abschnitt hinter Titel IV der Ausgabe.) |
| 43 788 | 35 | — | — | Die bei der Landesbank vorübergehend hinterlegten Bestände haben 100 388 Mk. 35 Pf. Zinsen eingebracht. |
| — | — | 82 50 | — | |
| 43 788 | 35 | — | 82 50 | |
| 43 705 | 85 | — | — | |
| 270 000 | — | — | — | Der 55. Rheinische Provinziallandtag hat in seiner Sitzung vom 16. März 1915 den Provinziallandtag ermächtigt, die Fürsorge für Kriegsbefähigte durch Befreiung ihrer Erwerbsfähigkeit als eine freiwillige Leistung auf den Provinzialverband zu übernehmen. Die hierdurch entstehenden Kosten sollen vorläufig aus bereiten Mitteln gedeckt werden in der Voraussetzung, daß deren spätere Erstattung durch den Staat oder das Reich erfolgt. Aus Reichsmitteln ist im Jahre 1915 ein Beitrag von 170 000 Mk. zur Deckung der Kosten der Kriegsbefähigtenfürsorge in der Rheinprovinz gezahlt worden. Die weiteren hiernächst vereinnahmten 100 000 Mk. hat die Landesversicherungsanstalt Rheinprovinz hierseits zur Deckung von Kosten für Berufsberatung und Berufsausbildung Kriegsbefähigter Versicherter überwiesen. (Vergleiche den 1. besonderen Abschnitt hinter Titel VI Nr. 3 der Ausgabe.) |

| Titel. | Nr. | Einnahme bezw. Ausgabe. | Betrag nach dem Haupt-Haushaltsplan. | | Betrag nach der Rechnung für 1915. | |
|--------|-----|--|--------------------------------------|----|------------------------------------|----|
| | | | „ | „ | „ | „ |
| | | Wiederholung. | | | | |
| | | A. Bestand aus dem Vorjahre | — | — | 1 869 873 | 04 |
| | | B. Einnahme-Reste | — | — | — | — |
| | | C. Defizite | — | — | — | — |
| | | D. Laufende Verwaltung. | | | | |
| I. | A. | Allgemeine Dotationsrente des Staates | 1 756 736 | — | 1 756 736 | — |
| | B. | Dotationsrente des Staates für bestimmte Zwecke | 2 828 223 | 50 | 2 828 223 | 50 |
| II. | | Provinzialsteuern | 14 311 100 | — | 16 037 732 | 84 |
| III. | | Durchlaufende Posten | 333 411 | — | 333 411 | — |
| IV. | | Einnahmen von Nebenfonds | 926 847 | — | 928 488 | 85 |
| | | Für durch den Krieg hervorgerufene Zwecke | — | — | 300 000 | — |
| V. | | Verchiedene Einnahmen | 56 682 | 50 | 100 388 | 35 |
| | | Fürsorge für Kriegsgeschädigte | — | — | 270 000 | — |
| | | Summe der Einnahme | 20 213 000 | — | 24 424 853 | 58 |
| | | II. Ausgabe. | | | | |
| | | Laufende Verwaltung. | | | | |
| I. | | Auf der Dotationsrente ruhende Ausgabe-Verpflichtungen. | | | | |
| | | A. Mit der Dotationsrente von der königlichen Staatsregierung überwiesen: | | | | |
| | 1 | Rente an den Pfarrer der St. Gertrudskirche in Essen | 25 | — | 25 | — |
| | 2 | Rente an die katholischen Armen in Werden an Geld und Naturalien | 2 800 | — | 5 865 | 32 |
| | 3 | Rente an die Rettungsanstalt Düsseldorf | 900 | — | 900 | — |
| | 4 | Rente für die Armen in Kettwig | 100 | — | 100 | — |
| | | B. Auf Grund Beschlusses des 26. Rheinischen Provinziallandtags (Verh. S. 37). | | | | |
| | 5 | Für die Wilhelm-Augusta-Stiftung 50 000 Mk. | — | — | — | — |
| | | C. Auf Grund Beschlusses des 45. Rheinischen Provinziallandtags (Verh. S. 36). | | | | |
| | 6 | Für die Wilhelm II.-Auguste-Viktoria-Stiftung 10 000 Mk. | — | — | — | — |
| | | Summe Titel I. | 3 825 | — | 6 890 | 32 |

| Within gegen den Haushaltsplan | | | | Bemerkungen. | |
|--------------------------------|---|-----------|----|--------------|---|
| mehr | | weniger | | | |
| „ | „ | „ | „ | | |
| | | 1 869 873 | 04 | — | — |
| | | — | — | — | — |
| | | — | — | — | — |
| | | — | — | — | — |
| | | 1 726 632 | 84 | — | — |
| | | — | — | — | — |
| | | 1 641 | 85 | — | — |
| | | 300 000 | — | — | — |
| | | 43 705 | 85 | — | — |
| | | 270 000 | — | — | — |
| | | 4 211 853 | 58 | — | — |
| | | — | — | — | — |
| | | — | — | — | — |
| | | — | — | — | — |
| | | 3 065 | 32 | — | — |
| | | — | — | — | — |
| | | — | — | — | — |
| | | 3 065 | 32 | — | — |

Die Berechnung der Rente erfolgt nach dem Martini-Durchschnitts-Marktpreisen, die sich infolge des Krieges im Jahre 1915 weiter erheblich steigerten.

| Titel. | Nr. | Ausgabe. | Betrag nach dem Haupt-Haushaltsplan. | | Betrag nach der Rechnung für 1915. | |
|--------|-----|---|--------------------------------------|----|------------------------------------|----|
| | | | M | 3 | M | 3 |
| II. | | Zufüsse an die einzelnen Anstalten und Verwaltungszweige aus Provinzialmitteln. | | | | |
| | 1 | An den Haushaltsplan des Provinziallandtages, des Provinzialausschusses und der Zentralverwaltungsbehörde. | 508 500 | — | 441 977 | 94 |
| | 2 | An den Haushaltsplan zur Zahlung von Ruhegehältern, Witwen- und Waisengeldern usw. | 363 927 | 20 | 360 994 | 66 |
| | 3 | Haushaltsplan über die Befordnungen und anderen persönlichen Ausgaben für die bei der Landesversicherungsanstalt „Rheinprovinz“ beschäftigten Provinzialbeamten | — | — | — | — |
| | 4 | Haushaltsplan über die Verwaltungskosten des Genossenschaftsvorstandes der Rheinischen landwirtschaftlichen Berufsgenossenschaft | — | — | — | — |
| | 5 | Haushaltsplan über die Verwaltungskosten der Rheinischen Provinzial-Feuerversicherungsanstalt | — | — | — | — |
| | 6 | Haushaltsplan über die Verwaltungskosten der Landesbank der Rheinprovinz | — | — | — | — |
| | 7 | An die Haushaltspläne der Provinzial-Taubstummenanstalten: | | | | |
| | A. | Der Provinzial-Taubstummenanstalt zu Aachen | — | — | — | — |
| | B. | „ „ „ „ Brühl | 60 660 | — | 55 927 | 38 |
| | C. | „ „ „ „ Köln | 41 430 | — | 44 123 | 60 |
| | D. | „ „ „ „ Elberfeld | 53 170 | — | 49 849 | 85 |
| | E. | „ „ „ „ Essen | 66 085 | — | 59 802 | 45 |
| | F. | „ „ „ „ Esskirchen | 63 590 | — | 49 104 | 19 |
| | G. | „ „ „ „ Kempen | 47 030 | — | 50 451 | 80 |
| | H. | „ „ „ „ Remscheid | 94 000 | — | 85 899 | 72 |
| | I. | „ „ „ „ Trier | 53 743 | — | 55 560 | 39 |
| | K. | Ueber die Verwendung der Wilhelm-Augusta-Stiftung usw. | 50 000 | — | 50 000 | — |
| | | Summe für das Taubstummenwesen | 529 708 | — | 500 719 | 38 |
| | | Zu übertragen | 1 402 135 | 20 | 1 303 691 | 98 |

| Within gegen den Haushaltsplan | | | | Bemerkungen. |
|--------------------------------|---|---------|----|---|
| mehr | | weniger | | |
| M | 3 | M | 3 | |
| — | — | 66 522 | 06 | Es war nur ein Provinzialzuschuß von 441 977 M. 94 Pf. erforderlich. |
| — | — | 2 932 | 54 | Zur Bestreitung von Invalideugeldern an frühere Bedienstete der Provinzialverwaltung (anschließlich der Straßenvverwaltung) sowie von Witwen- und Waisengeldern für deren Hinterbliebene waren statt der hierfür etatsmäßig vorgesehenen Summe von 21 500 M. nur 18 567 M. 46 Pf., mithin 2932 M. 54 Pf. weniger erforderlich. |
| — | — | — | — | Der Pensionsfonds hat einen Bestand von insgesamt 2 845 514 M. 96 Pf., welcher mit Rücksicht auf die Beteiligung der einzelnen Institute an diesem Ueberschusse und die wachsenden Ansprüche an den Fonds letzterem belassen wird. |
| — | — | — | — | Der Bestand setzt sich wie folgt zusammen: |
| — | — | — | — | 4% ige Rheinprovinz-Anleihe im Nennwerte von 1 550 000 M. — Pf. |
| — | — | — | — | 5% „ Reichsanleihe „ „ „ 1 203 700 „ — „ |
| — | — | — | — | Depositem bzw. Vorkonten 91 814 „ 96 „ |
| — | — | — | — | Summe 2 845 514 M. 96 Pf. |
| — | — | — | — | Infolge der Einziehung von Lehrkräften zur Fahne bestand ein so großer Mangel an solchen, daß an sämtlichen Taubstummenanstalten ein Schülerjahrgang ausfallen mußte. In der Anstalt Esskirchen, die als Lazarett eingerichtet ist, waren nur 4 Klassen eingeschult. So sind erhebliche Ersparnisse an Beförderung, Bekleidung usw., in der Anstalt Esskirchen ferner durch Uebernahme von Kosten für Heizung, Beleuchtung und Reinigung auf den Lazarettbetrieb gemacht worden; auch an Beförderung ist gespart worden. Andererseits sehen diesen Minderausgaben auch große Mindereinnahmen an Pflegegeld gegenüber. |
| — | — | — | — | Der Mehrbedarf bei den Anstalten Kempen und Trier ist durch Erhöhung des Pflegegeldes für die Pflegefamilien sowie durch Mehrausgaben für Heizung und Beleuchtung entstanden; das Mehrerfordernis bei der Anstalt Köln ist durch die Instandsetzung der Dienstwohnung für den neuen Director verursacht. |
| — | — | 7 932 | 79 | |
| — | — | 36 921 | 41 | |
| — | — | — | — | |
| — | — | 28 988 | 62 | |
| — | — | 98 443 | 22 | |

| Titel | Nr. | Ausgabe. | Betrag nach dem Haupt-Haushaltsplan. | | Betrag nach der Rechnung für 1915. | |
|-------|-----|--|--------------------------------------|----|------------------------------------|----|
| | | | M | 3 | M | 3 |
| II. | | Uebertrag | 1 402 135 | 20 | 1 303 691 | 98 |
| 8 | A. | An den Haushaltsplan der Provinzial-Blinden-Unterrichtsanstalt zu Düren (Elisabeth-Stiftung) | 126 000 | — | 125 711 | 52 |
| | B. | An den Haushaltsplan der Provinzial-Blinden-Unterrichtsanstalt zu Neuwied (Auguste-Victoria-Haus) | 68 950 | — | 47 242 | 08 |
| | C. | Haushaltsplan über den Unterstützungsfonds für Blinde | 3 500 | — | 3 500 | — |
| | | Summe für das Blindenwesen | 198 450 | — | 176 453 | 60 |
| 9 | | An den Haushaltsplan für das Hebammenwesen: | | | | |
| | A. | Zu Prämien und Unterstützungen für Hebammen | 9 430 | — | 9 430 | — |
| | B. | Für die Provinzial-Hebammenlehranstalt zu Köln | 164 180 | — | 188 905 | 95 |
| | C. | Für die Provinzial-Hebammenlehranstalt zu Elberfeld | 89 170 | — | 86 628 | 53 |
| | | Summe für das Hebammenwesen | 262 780 | — | 284 964 | 48 |
| 10 | | An den Haushaltsplan über die Kosten der Fürsorgeerziehung Minderjähriger in Gemäßheit des Gesetzes vom 2. Juli 1900 | 1 345 500 | — | 1 229 843 | 30 |
| | | Zu übertragen | 3 208 865 | 20 | 2 994 953 | 36 |

| Mitteln gegen den Haushaltsplan | Bemerkungen. | | | |
|---------------------------------|--------------|---------|----|--|
| | mehr | weniger | | |
| M | 3 | M | 3 | |
| — | — | 98 443 | 22 | |
| — | — | 288 | 48 | 288 Mt. 48 Pf. bleiben erpart. |
| — | — | 21 707 | 92 | Der Kinderverbrauch hat seinen Grund in der Beschlagnahme der Anstalt in Remscheid als Lazarett durch die Militärverwaltung und die dadurch bedingte Beurlaubung der Zöglinge während des größten Teiles des verfloßenen Rechnungsjahres. |
| — | — | 21 996 | 40 | |
| — | — | — | — | |
| 24 725 | 95 | — | — | Der Mehrbedarf bei der Anstalt in Köln beruht hauptsächlich auf einer Ueberschreitung der Ausgaben für Verpflegung und für Arzneien, Desinfektionsmittel u. Diese Ueberschreitungen und andere kleinere für Heizung, Unterhaltung der Gebäude, sind auf die bedeutenden Preissteigerungen infolge des Krieges zurückzuführen. Diese Mehrausgaben sind zu einem großen Teile wieder ausgeglichen durch Minderausgaben — persönliche Ausgaben — und für Bettzeug, Wäsche, Reinigung u. sowie insbesondere durch Mehreinnahmen an Pflegekosten von Schwangeren und Wöchnerinnen infolge der den Kriegerfrauen vom Staate gewährten Wochenhilfe. |
| — | — | 2 541 | 47 | Der Kinderbedarf in Elberfeld hat sich dadurch ergeben, daß die Anstalt nur in ganz beschränktem Maße in Betrieb ist. Den Minderausgaben stehen die Mindereinnahmen an Pensions- und Auszubildungskosten gegenüber. |
| 24 725 | 95 | 2 541 | 47 | |
| 22 184 | 48 | — | — | |
| — | — | 115 656 | 70 | Die Minderausgabe ist einerseits auf den geringen Zöglingbestand am Beginn des Rechnungsjahres und andererseits auf die starke Zunahme der Entlassungen während desselben zurückzuführen. Der Haushaltsplan rechnet mit einem Bestande von 11 060 Zöglingen am 1. April 1915 und mit je 2000 Zu- und Abgängen. In Wirklichkeit waren aber bei Beginn des Rechnungsjahres nur 10 391 Zöglinge vorhanden, also rund 660 Zöglinge weniger. Der Zugang betrug 2028 Zöglinge, dagegen sind 2479 Zöglinge zur Entlassung gekommen, so daß der Bestand am 31. März 1916 um rund 450 auf 9940 Zöglinge zurückgegangen war. |
| 22 184 | 48 | 236 096 | 33 | |

| Titel. | Nr. | Ausgabe. | Betrag nach dem Haupt-Haushaltsplan. | | Betrag nach der Rechnung für 1915. | |
|--------|-----|--|--------------------------------------|----|------------------------------------|----|
| | | | M. | 5. | M. | 5. |
| II. | | Uebertrag | 5 782 410 | 20 | 4 986 194 | 55 |
| 13 | | Haushaltspläne der Polizeistrafgelderfonds und des Ehrenbreitsteiner allgemeinen Armenfonds (Staatsnebenfonds). | — | — | — | — |
| 14 | | An den Haushaltsplan für die erweiterte Armenpflege auf Grund des Gesetzes vom 11. Juli 1891: Es sollen entnommen werden: a) aus der Dotationsrente nach dem Gesetz vom 2. Juni 1902 85 441 Mk. 67 Pf. b) aus den Provinzialsteuern 1 546 558 „ 33 „ (Zu vergl. Titel I B Nr 5 und Titel II Nr. 3 der Einnahme). | 1 632 000 | — | 1 199 891 | — |
| 15 | | An den Haushaltsplan der Provinzial-Arbeitsanstalt zu Brauweiler | 288 000 | — | 513 568 | 30 |
| 16 | | Haushaltsplan des Landarmenhauses zu Trier | — | — | — | — |
| 17 | | An den Haushaltsplan über die Kosten der Leitung und Beaufsichtigung der baulichen Unterhaltungsarbeiten sowie über den Fonds zur Erneuerung maschineller Anlagen in den Provinzialanstalten | 194 000 | — | 194 034 | 06 |
| 18 | | An den Haushaltsplan über die Unterstützung milder Stiftungen und Wohltätigkeitsanstalten sowie über die Kosten der Unterbringung und des Unterhalts von Epileptikern, Idioten, Blinden, Trinken und Krüppeln | 35 000 | — | 35 000 | — |
| | | Zu übertragen | 7 931 410 | 20 | 6 928 987 | 91 |

| Mithin gegen den Haushaltsplan | | | | Bemerkungen. |
|--------------------------------|----|-----------|----|--|
| mehr | | weniger | | |
| M. | 5. | M. | 5. | |
| 22 184 | 48 | 818 400 | 13 | |
| — | — | — | — | |
| — | — | 432 109 | — | Die Ersparnis ist im wesentlichen auf die erhebliche Mehrerinnahme an Beiträgen Drittverpflichteter sowie darauf zurückzuführen, daß auf Grund des Gesetzes, betreffend die Unterstützung von Familien der in den Dienst eingetretenen Mannschaften vom 28. 2. 1888 vom 4. 8. 1914 eine große Anzahl von Armenpflegefällen in Kriegsopferversorgungsfälle umgewandelt worden ist, für die den Versorgungsvereinen die Kosten in Rechnung gestellt worden sind. Uebrigens spielt aber auch die Abnahme der Zahl der Versorgten durch Zunahme der Sterblichkeit im Kriege bei der eingetretenen Ersparnis eine Rolle. Die Beiträge der Kreise und Gemeinden (Spezialkosten) sind bestimmungsgemäß nach dem Ergebnis des Vorjahres berechnet und auch vermindert worden. Bei der Abnahme der Zahl der versorgten Kranken ist aber nach der endgültigen in 1916 erfolgenden Abrechnung eine Rückzahlung eines Teiles dieser Beiträge durch Anrechnung auf diejenigen für 1916 wahrscheinlich. |
| 225 568 | 30 | — | — | Der Mehrzuschuß ist durch die geringe Belegung der Anstalt und den dadurch bedingten größeren Prozentsatz von weniger Arbeitsfähigen sowie durch die allgemeinen Teuerungsverhältnisse begründet. Der Ueberschuß aus dem Arbeitsbetriebe ist um 113 000 Mk. hinter dem Vorausschlage zurückgeblieben, dagegen hat die Beschäftigung über 107 000 Mk. mehr erfordert. Die Deckung des Mehrzuschusses ist aus den ersparten Zuschüssen der Heil- und Pflegeanstalten erfolgt (vergleiche Titel II Nr. 11 der Ausgabe). |
| — | — | — | — | Das Landarmenhaus in Trier hat einen Zuschuß von 29 625 Mk. 55 Pf. erfordert, der durch die allgemeinen Teuerungsverhältnisse bedingt, im Haushaltsplan aber nicht vorgesehen ist und deshalb aus dem ersparten Provinzialzuschuß für das Landarmenwesen gedeckt wurde (vergleiche Titel II Nr. 12 der Ausgabe). Vergleiche im übrigen die Bemerkung Nr. II am Schlusse. |
| — | — | — | — | Die geringe Ueberschreitung ist zufälliger Natur. |
| — | — | — | — | Der Fonds hat einen Bestand von 16 074 Mk. 11 Pf. welcher der Etatsbestimmung entsprechend auf das Rechnungsjahr 1916 übertragen werden ist. |
| 247 786 | 84 | 1 250 509 | 13 | |

| Titel. | Nr. | Ausgabe. | Betrag nach dem Haupt-Haushaltsplan. | | Betrag nach der Rechnung für 1915. | |
|--------|-----|---|--------------------------------------|----|------------------------------------|----|
| | | | M | 5 | M | 5 |
| II. | | Uebertrag | 7 931 410 | 20 | 6 928 687 | 91 |
| | 19 | An den Haushaltsplan der Straßenverwaltung: | | | | |
| | | 1. Dotationsrente für die Straßenzwecke 2 161 896 M. — Pf. einschließlich 93 713 M. gemäß §§ 9 und 10 des Gesetzes, betreffend die Ueberweisung weiterer Dotationsrenten an die Provinzialverbände, vom 2. Juni 1902). | | | | |
| | | 2. Aus der allgemeinen Dotationsrente des Staates 440 000 „ — „ | | | | |
| | | 3. Aus der Dotationsrente des Gesetzes vom 2. Juni 1902 gemäß § 1 des vom 46. Rheinischen Provinziallandtage beschlossenen und von den zuständigen Herren Ministern genehmigten Reglements zur Bewilligung von Unterstützungen für Zwecke des Wegewesens und zur Deckung von Kosten des Baues und der Unterhaltung von Brücken an leistungsschwache Kreise und Gemeinden 302 318 „ 33 „ | | | | |
| | | 4. Provinzialsteuern zur Verwaltung und Unterhaltung der früheren Bezirksstraßen . . . 4 452 800 „ — „ | 7 357 014 | 33 | 7 357 014 | 33 |
| | | (Zu vergl. Titel I Nr. A 1, B 4, 5, 6, 7, 8, 9 und Titel II Nr. 1 a und b der Einnahme.) | | | | |
| | 20 | An den Haushaltsplan für die Verwaltung der landwirtschaftlichen Angelegenheiten: Es ist zu entnehmen: a) aus der Dotationsrente, Titel IB Nr. 3 der Einnahme dieses Haushaltsplanes 12 600 M. — Pf. b) aus den Provinzialsteuern . 731 656 „ 38 „ | 744 256 | 38 | 744 256 | 38 |
| | | Zu übertragen | 16 032 680 | 91 | 15 029 958 | 62 |

| Wihin gegen den Haushaltsplan | | | | Bemerkungen. |
|-------------------------------|----|-----------|----|--|
| mehr | | weniger | | |
| M | 5 | M | 5 | |
| 247 786 | 84 | 1 250 509 | 13 | |
| — | — | — | — | Die Bestände der Fonds der Straßenverwaltung werden zur Verwendung in das nächste Jahr übertragen. |
| — | — | — | — | Die am Jahreschlusse verbliebenen Bestände werden zur Verwendung in das nächste Jahr übertragen. |
| 247 786 | 84 | 1 250 509 | 13 | |

| Titel | Nr. | Ausgabe. | Betrag nach dem Haupt-Haushaltsplan. | | Betrag nach der Rechnung für 1915. | |
|-------|-----|--|--------------------------------------|----|------------------------------------|----|
| | | | M | 3 | M | 3 |
| II. | | Uebertrag | 16 032 680 | 91 | 15 029 958 | 62 |
| | 21 | Haushaltsplan für die Verwaltung der Fonds zur Gewährung von Viehentschädigungen usw. | — | — | — | — |
| | | Summe Titel II. | 16 032 680 | 91 | 15 029 958 | 62 |
| III. | | Nur durchlaufende Posten. | | | | |
| | 1 | Abführung der Kreisrente an die Landkreise der Provinz | 333 411 | — | 333 411 | — |
| IV. | | Ausgaben aus Titel IV der Einnahmen. | | | | |
| | 1 | An den Haushaltsplan zur Förderung von Kunst und Wissenschaft | 71 150 | — | 71 150 | — |
| | 2 | An den Haushaltsplan für die Verwaltung der Provinzialmuseen in Bonn und Trier | 104 865 | — | 104 865 | — |
| | 3 | An den Haushaltsplan für gewerbliche Zwecke | 191 300 | — | 191 300 | — |
| | 4 | Zinsgewinn des Meliorationsfonds, zu überweisen an den Haushaltsplan für die Verwaltung der landwirtschaftlichen Angelegenheiten | 51 847 | — | 53 488 | 85 |
| | 5 | Für Meliorationen und Aufbesserung der landwirtschaftlichen Verhältnisse in den Gebirgsgegenden und in den wirtschaftlich zurückgebliebenen Teilen der Provinz, zu überweisen wie vor | 107 685 | — | 107 685 | — |
| | 6 | Zur Verfügung des Provinziallandtages (Ständefonds) | 150 000 | — | 150 000 | — |
| | 7 | Zur Verwendung aus den Ueberschüssen des Reservefonds der Provinzial-Feuerversicherungsanstalt für gemeinnützige, zugleich die Interessen dieser Anstalt fördernde Zwecke auf Beschlussfassung des Provinzialausschusses | 250 000 | — | 250 000 | — |
| | | Summe Titel IV. | 926 847 | — | 928 488 | 85 |
| | | Für durch den Krieg hervorgerufene Zwecke | — | — | 81 770 | — |

Ref. Ab-
schluß
unter
Titel
IV.

| Titel | | | | Mithin gegen den Haushaltsplan | | Bemerkungen. |
|-------|--|---------|---------|--------------------------------|----|---|
| | | mehr | weniger | | | |
| | | M | 3 | M | 3 | |
| | | 247 786 | 84 | 1 250 509 | 13 | |
| | | — | — | — | — | |
| | | 247 786 | 84 | 1 250 509 | 13 | |
| | | — | — | 1 002 722 | 29 | |
| | | — | — | — | — | |
| | | — | — | — | — | Die am Jahreschlusse verbliebenen Bestände werden zur Verwendung in das folgende Jahr übertragen. |
| | | 1 641 | 85 | — | — | Vergleiche Titel IV Nr. 2 der Einnahme. |
| | | — | — | — | — | |
| | | — | — | — | — | Die am Jahreschlusse verbliebenen Bestände werden zur Verwendung in das nächste Jahr übertragen. |
| | | — | — | — | — | Vergleiche Titel IV Nr. 3 der Einnahme. |
| | | 1 641 | 85 | — | — | Die am Jahreschlusse verbliebenen Bestände werden zur Verwendung in das folgende Jahr übertragen. |
| | | 81 770 | — | — | — | Für durch den Krieg hervorgerufene Zwecke wurden aus dem von dem Provinzialausschusse zur Verfügung gestellten Betrage von 300 000 M. (vergl. den besondern Abschnitt hinter Titel IV der Einnahme) 81 770 M. verausgabt; über die erfolgten Einzelbewilligungen gibt der Verwaltungsbericht für 1915 näheren Aufschluß. Der in 1915 nicht verwendete Betrag von 218 230 M. ist in das Rechnungsjahr 1916 zu übertragen. |

| Titel. | Nr. | Ausgabe. | Betrag nach dem Haupt-Haushaltsplan. | | Betrag nach der Rechnung für 1915. | |
|--------|-----|--|--------------------------------------|-----------|------------------------------------|-----------|
| | | | M | 5 | M | 5 |
| V. | | Zür die Verzinsung und Tilgung von Anleihen. | | | | |
| | 1 | Zur Verzinsung und Tilgung der alten Irrenanstaltsanleihe | 250 000 | | 250 000 | |
| | 2 | Zur Verzinsung und Tilgung der zur Deckung der Kosten der von dem 39., 40. und 41. Provinziallandtage beschlossenen Bauten usw. aufgenommenen 1. Anleihe von 6 500 000 Mark | 325 000 | | 325 000 | |
| | 3 | Zur Verzinsung und Tilgung der aus der 2. Anleihe zu deckenden Kosten der von dem 39., 40., 41., 42. und 43. Provinziallandtage beschlossenen Bauten im Betrage von 8 000 000 M. | 400 000 | | 400 000 | |
| | 4 | Zur Verzinsung und Tilgung der aus der 3. Anleihe zu Anstaltszwecken zu deckenden Kosten im Betrage von 7 000 000 M. | 316 323 | 72 | 316 323 | 72 |
| | 5 | Zur Verzinsung und Tilgung der aus der 4. Anleihe zu Anstaltszwecken zu deckenden Kosten im Betrage von 13 000 000 M. | 615 485 | | 666 992 | 15 |
| | 6 | Zur Verzinsung und Tilgung der vom 49. Rheinischen Provinziallandtage am 12. März 1909 zum Neubau des Landeshauses am Bergerufer (1 850 000 M.) und zum Umbau des Ständehauses (650 000) M. genehmigten Anleihe von 2 500 000 M. | 153 500 | | 151 918 | 21 |
| | 7 | Zur Verzinsung und Tilgung einer aus Anlaß der Hochwasserkatastrophe im Rheingebiete aufzunehmenden Anleihe von 874 000 M. | 87 400 | | 25 498 | 26 |
| | | Zu übertragen | 2 147 708 | 72 | 2 135 732 | 34 |

| Mithin gegen den Haushaltsplan | | | | Bemerkungen. |
|--------------------------------|--------|---------|-----------|---|
| mehr | | weniger | | |
| M | 5 | M | 5 | |
| | | | | Die Anleihe Schuld betrug am Jahreschlusse 2 729 789 M. 71 Pf. |
| | | | | Die Anleihe Schuld betrug am Jahreschlusse 4 618 671 M. 10 Pf. |
| | | | | Die Anleihe Schuld betrug am Jahreschlusse 6 564 715 M. 63 Pf. |
| | | | | Die Anleihe Schuld belief sich am Jahreschlusse auf 6 267 779 M. 66 Pf. |
| | 51 507 | | | Die Anleihe Schuld betrug am Jahreschlusse 12 129 070 M. 20 Pf. Infolge des ungünstigen Wirtschaftsergebnisses insbesondere beim Landwirtschaftsbetrieb der Fürsorgeerziehungsanstalt Solingen konnten zur Verzinsung und Tilgung der 4. Anleihe seitens der Anstalten Rheindahlen und Solingen außer dem haushaltsplanmäßigen Beitrag von 99 515 M. nur 48 007 M. 85 Pf. erstattet werden, so daß die fehlenden 51 507 M. 15 Pf. auf den Haupt-Haushaltsplan übernommen werden mußten und hier eine entsprechende Ueberschreitung verursachten. |
| | | | 1 581 79 | Die Anleihe Schuld betrug am Jahreschlusse 2 323 091 M. 17 Pf. Zur Verzinsung und Tilgung der Anleihe sowie an Vorschußzinsen waren erforderlich 151 918 M. 21 Pf. die ersparten 1581 M. 79 Pf. werden zur Abschreibung auf den bei der Landesbank außer der Anleihe entnommenen Vorschuß auf das Rechnungsjahr 1916 übertragen. |
| | | | 61 901 74 | Zur Verzinsung der Anleihe, die noch nicht ganz abgehoben ist, waren 25 498 M. 26 Pf. notwendig. Die nicht verwendeten 61 901 M. 74 Pf. sollen zwecks Tilgung der Anleihe auf das Rechnungsjahr 1916 übertragen werden. |
| | 51 507 | 15 | 63 483 | 53 |

| Titel. | Nr. | Ausgabe. | Betrag nach dem Haupt-Haushaltsplan. | | Betrag nach der Rechnung für 1915. | |
|--------|-----|--|--------------------------------------|----|------------------------------------|----|
| | | | M. | ℳ | M. | ℳ |
| V | | Uebertrag | 2 147 708 | 72 | 2 135 732 | 34 |
| | 8 | Zur Ansammlung eines Fonds zur Verminderung des Anleihebedarfs für regelmäßig wiederkehrende Hochbauten | 511 100 | — | 573 554 | 89 |
| | | Summe Titel V. | 2 658 808 | 72 | 2 709 287 | 23 |
| VI. | | Verschiedene Ausgaben. | | | | |
| | 1 | Zur Verfügung des Provinzialausschusses für unvorhergesehene Ausgaben | 25 000 | — | 25 000 | — |
| | 2 | Zur Meliorierung von Mooren, Oedlandflächen pp. | 200 000 | — | 45 650 | — |
| | 3 | An Zinsen für die zur Bestreitung der laufenden Ausgaben von der Landesbank entnommenen Vorschüsse sowie zu außergewöhnlichen Ausgaben bezw. zur Abrundung | 32 427 | 37 | 14 275 | 21 |
| | | Summe Titel VI. | 257 427 | 37 | 84 925 | 21 |
| | | Fürsorge für Kriegsbeschädigte | — | — | 170 000 | — |

1.
b. l.
W.
Schmitt

| Mithin gegen den Haushaltsplan | | | | Bemerkungen. |
|--------------------------------|----|---------|----|--------------|
| mehr | | weniger | | |
| M. | ℳ | M. | ℳ | |
| 51 507 | 15 | 63 483 | 53 | |
| 62 454 | 89 | — | — | |
| 113 962 | 04 | 63 483 | 53 | |
| 50 478 | 51 | — | — | |
| — | — | — | — | |
| — | — | 154 350 | — | |
| — | — | 18 152 | 16 | |
| — | — | 172 502 | 16 | |
| 170 000 | — | — | — | |

Von dem Betrage von 573 554 M. 89 Pf. wurden 405 000 M. 55 Pf. zur Abschreibung auf Baukosten verwendet (und zwar 186 801 M. 65 Pf. für den Neubau der Provinzial-Taubstummenanstalt in Eustirchen, 76 600 M. für den Erweiterungsbau der Provinzial-Taubstummenanstalt in Essen, 45 975 M. 87 Pf. für den Bau des Pfortnerhauses, neuer Materiallagerräume, Regelfabrik u. bei der Provinzial-Blindenanstalt in Düren und 37 623 M. 03 Pf. für den Neubau einer Obstverwertungsstation und eines Vertragskaales bei der Provinzial-Hein- und Obstbauschule in Ahweiler; außerdem wurden auf die Baukosten der vorerwähnten Anstalten Eustirchen und Trier noch 59 M. 75 Pf. bezw. 95 M. 60 Pf. Zinsen abgeschrieben.)

Die zur Deckung von Baukosten nicht benötigten (573 554 M. 89 Pf. — 405 000 M. 55 Pf. —) 168 554 M. 34 Pf. wurden als rentbarer Bestand des Baufonds bei der Landesbank hinterlegt; dieser Bestand betrug am Jahres- schlusse einschließlich 1545 M. 53 Pf. Depositen-Zinsen 170 009 M. 87 Pf.

Es wird auf die Bemerkung zu Titel II Nr. 5 der Einnahme Bezug genommen.

Ueber den Fonds wird besondere Rechnung gelegt; ein bei dem Konto verbleibender Bestand von 49 049 M. 42 Pf., welcher indessen mit verschiedenen Bewilligungen belastet ist, wurde auf das folgende Jahr übertragen.

Außer den gezahlten Beihilfen von 45 650 M. wurden weitere Beihilfen im Gesamt- betrage von rund 57 000 M. bereits bewilligt, die aber noch nicht abgehoben sind.

Der in 1915 nicht verausgabte Betrag von 154 350 M. ist in das Rech- nungsjahr 1916 zu übertragen, so daß zur Meliorierung von Mooren, Oedland- flächen u. mit dem aus 1914 übernommenen Bestande von 200 000 M. (vergl. Einnahme, A. Bestand aus dem Vorjahre, Fof. e, und Seite 73 des Verwaltungsb- richts für 1914) insgesamt 354 350 M. aus 1914 und 1915 noch vor- handen sind.

Es wurden verausgabt

| | |
|---|------------------|
| 1. an Zinsen | 11 568 M. 30 Pf. |
| 2. an Zuschüssen zu den Unfallversicherungsprämien für Pro- vinzialbeamte an die Mannheimer Versicherungs-gesellschaft | 2 651 „ 41 „ |
| 3. an Projektkosten | 60 „ 50 „ |
| Summe | 14 275 M. 21 Pf. |

Mit der Bearbeitung der Angelegenheiten der vom Provinzialverbande übernommenen Fürsorge für Kriegsbeschädigte ist die Abteilung II J der Zentralverwaltung beauftragt worden. Letzterer sind auf Antrag zur Bestreitung der in Ausübung dieser Fürsorge entstandenen Kosten aus den zu diesem Zwecke zur Verfügung stehenden Mitteln (vergl. den besonderen Abschnitt hinter Titel V Nr. 2 der Ein- nahme) bisher 170 000 M. überwiesen worden. Die demnach noch vorhandenen 100 000 M. sind in das Rechnungsjahr 1916 zu übertragen.

| Titel. | Nr. | Ausgabe. | Betrag nach dem Haupt-Haushaltsplan. | | Betrag nach der Rechnung für 1915. | |
|----------------------|-------------------|---|--------------------------------------|----|------------------------------------|----|
| | | | „ | „ | „ | „ |
| | 2. Ver. Abschnitt | Zur Verstärkung des Ausgleichsfonds für Provinzialsteuern | — | — | 493 000 | — |
| | | | — | — | 187 890 | 04 |
| | | | — | — | 680 890 | 04 |
| | 3. Ver. Abschnitt | Zur Unterstützung der Herstellung einer Fahrstraße im Saartale zwischen Mettlach und Saarburg | — | — | 43 000 | — |
| | 4. Ver. Abschnitt | Zur Unterstützung des Baues und der Verstärkung von Deichen an der Sieg | — | — | 17 000 | — |
| | 5. Ver. Abschnitt | Zur Ausführung von Kleinpflasterungen zwecks Verminderung der Staubplage auf den Provinzialstraßen | — | — | 39 600 | — |
| | 6. Ver. Abschnitt | Für Schaffung eines Naturschutzgebietes am Gemündener und Weinsfelder Maar im Kreise Daun und zur Errichtung eines Denksteins | — | — | 20 500 | — |
| Wiederholung. | | | | | | |
| I. | | Auf der Dotationsrente ruhende Ausgabeverpflichtungen | 3 825 | — | 6 890 | 32 |
| II. | | Zuschüsse an die einzelnen Anstalten und Verwaltungszweige aus Provinzialmitteln | 16 032 680 | 91 | 15 029 958 | 62 |
| III. | | Durchlaufende Posten | 333 411 | — | 333 411 | — |
| IV. | | Ausgaben aus Titel IV der Einnahmen | 926 847 | — | 928 488 | 85 |
| | Ver. Abschnitt | Für durch den Krieg hervorgerufene Zwecke | — | — | 81 770 | — |
| V. | | Berzinsung und Tilgung von Anleihen | 2 658 808 | 72 | 2 709 287 | 23 |
| | | Zu übertragen | 19 955 572 | 63 | 19 089 806 | 02 |

| Mithin gegen den Haushaltsplan | | | | Bemerkungen. |
|--------------------------------|----|-----------|----|--|
| mehr | | weniger | | |
| „ | „ | „ | „ | |
| 493 000 | — | — | — | Bergleiche Einnahme, A. Bestand aus dem Vorjahre, Post. i und k, Seite 75 des Verwaltungsberichts für 1914 und den Beschluß des 56. Provinziallandtages vom 1. Februar 1916. |
| 187 890 | 04 | — | — | |
| 680 890 | 04 | — | — | |
| 43 000 | — | — | — | Bergleiche Einnahme, A. Bestand aus dem Vorjahre, Post. c, und Seite 73 des Verwaltungsberichts für 1914. Für diese Unterstützung wurden durch den Haushaltsplan für 1914 — 150 000 M. (für die Jahre 1915 bis 1917) bereitgestellt; hiervon mußten aber bereits in 1914 — 36 000 M. verausgabt werden. Die nach Abzug der nebenstehenden 43 000 M. mithin noch verbleibenden 71 000 M. sind in das Rechnungsjahr 1916 zu übertragen. |
| 17 000 | — | — | — | Bergleiche Einnahme, A. Bestand aus dem Vorjahre, Post. h, und S. 75 des Verwaltungsberichts für 1914. Der 53. Rheinische Provinziallandtag hat für nebenbenannten Zweck 130 000 M. bewilligt. Hiervon sind verausgabt worden 1913 — 30 000 M. und 1914 — 70 000 M., so daß nach Abzug der in 1915 gezahlten 17 000 M. noch 13 000 M. erübrigen, die in das Rechnungsjahr 1916 zu übertragen sind. |
| 39 600 | — | — | — | Bergleiche Einnahme, A. Bestand aus dem Vorjahre, Post. h, und Seite 73 des Verwaltungsberichts für 1914. Der hiernach noch zur Verfügung stehende Betrag von (68 300 M. — 39 600 M. —) 28 700 M. ist in das Rechnungsjahr 1916 zu übertragen. |
| 20 500 | — | — | — | Bergleiche Einnahme, A. Bestand aus dem Vorjahre, Post. g, und Seite 75 des Verwaltungsberichts für 1914. Der durch den 53. Provinziallandtag für den betr. Zweck zur Verfügung gestellte Kredit von 70 000 M., von dem 1913 — 40 000 M. und 1914 — 9500 M. bereits verwendet wurden, ist nunmehr erschöpft. |
| 3 065 | 32 | — | — | Der Bestand von 4 279 132 M. 31 Pf. ist auf das Rechnungsjahr 1916 wie folgt übertragen worden: |
| — | — | 1 002 722 | 29 | I. Als zur Verfügung des Provinziallandtags stehend (Betriebsfonds) 700 000 M. — Pf. |
| — | — | — | — | II. Zur Ausführung von Kleinpflasterungen zwecks Verminderung der Staubplage auf den Provinzialstraßen (vergl. die Bemerkungen zu dem 5. besonderen Abschnitt hinter Titel VI Nr. 3 der Ausgabe) 28 700 „ — „ |
| 1 641 | 85 | — | — | III. Zur Unterstützung der Herstellung einer Fahrstraße im Saartale zwischen Mettlach und Saarburg (vergl. die Bemerkungen zu dem 3. besonderen Abschnitt hinter Titel VI Nr. 3 der Ausgabe) 71 000 „ — „ |
| 81 770 | — | — | — | IV. Zur Regulierung der Sieg zwischen Lauthausen und Illner (vergl. Einnahme, A. Bestand, Post. d) 52 333 „ — „ |
| 50 478 | 51 | — | — | |
| 136 955 | 68 | 1 002 722 | 29 | Zu übertragen 852 033 M. — Pf. |

| Titel. | Nr. | Ausgabe. | Betrag nach dem Haupt-Haushaltsplan. | | Betrag nach der Rechnung für 1915. | |
|--------|--------------------|--|--------------------------------------|----|------------------------------------|----|
| | | | M | 5 | M | 5 |
| | | Uebertrag | 19 955 572 | 63 | 19 089 806 | 02 |
| VI. | | Verschiedene Ausgaben | 257 427 | 37 | 84 925 | 21 |
| | 1. Ver. W.-Schmitt | Fürsorge für Kriegsbeschädigte | — | — | 170 000 | — |
| | 2. Ver. W.-Schmitt | Zur Verstärkung des Ausgleichsfonds für Provinzialsteuern | — | — | 680 890 | 04 |
| | 3. Ver. W.-Schmitt | Zur Unterstützung der Herstellung einer Fahrstraße im Saartale zwischen Mettlach und Saarburg | — | — | 43 000 | — |
| | 4. Ver. W.-Schmitt | Zur Unterstützung des Baues und der Verstärkung von Deichen an der Sieg | — | — | 17 000 | — |
| | 5. Ver. W.-Schmitt | Zur Ausführung von Kleinpflasterungen zwecks Verminderung der Staubplage auf den Provinzialstraßen | — | — | 39 600 | — |
| | 6. Ver. W.-Schmitt | Für Schaffung eines Naturschutzgebietes am Gemüldener und Weinfeld der Maar im Kreise Daun | — | — | 20 500 | — |
| | | Summe der Ausgabe | 20 213 000 | — | 20 145 721 | 27 |
| | | Die Einnahme beträgt | 20 213 000 | — | 24 424 853 | 58 |
| | | Bleibt Bestand | | | 4 279 132 | 31 |

| Mitin gegen den Haushaltsplan | | | | Bemerkungen. |
|-------------------------------|----|-----------|----|---|
| mehr | | weniger | | |
| M | 5 | M | 5 | |
| 136 955 | 68 | 1002 722 | 29 | Uebertrag 852 033 M. — Pf. |
| — | — | 172 502 | 16 | V. Zur Reflorierung von Mooren, Oedlandflächen u. (vergl. die Bemerkungen zu Titel VI Nr. 2 der Ausgabe) 354 350 „ — „ |
| 170 000 | — | — | — | VI. Für die Regulierung des unteren Saarbaches (Sandkress Gleditz) (vergl. Einnahme, A. Bestand, Post. f) 3 850 „ — „ |
| 680 890 | 04 | — | — | VII. Zur Unterstützung des Baues und der Verstärkung von Deichen an der Sieg (vergl. die Bemerkungen zu dem 4. besonderen Abschnitt hinter Titel VI Nr. 3 der Ausgabe) 13 000 „ — „ |
| 43 000 | — | — | — | VIII. Zur Abrechnung auf den Vorschuß für den Umbau des Ständehauses (vergl. die Bemerkungen zu Titel V Nr. 6 der Ausgabe) 1 581 „ 79 „ |
| 17 000 | — | — | — | IX. Zur außerordentlichen Tilgung der Anleihe für die Hochwasserkatastrophe im Rheingebiet (vergl. die Bemerkungen zu Titel V Nr. 7 der Ausgabe) 61 901 „ 74 „ |
| 39 600 | — | — | — | X. Für durch den Krieg hervorgerufene Zwecke (vergl. den besonderen Abschnitt hinter Titel IV der Ausgabe) 218 230 „ — „ |
| 20 500 | — | — | — | XI. Zur Fürsorge für Kriegsbeschädigte (vergl. die Bemerkungen zu dem 1. besonderen Abschnitt hinter Titel VI Nr. 3 der Ausgabe) 100 000 „ — „ |
| 1 107 945 | 72 | 1 175 224 | 45 | XII. Zur Schadloshaltung der Versicherungverbände auf dem Gebiete des Armenwesens in Gemäßheit des Beschlusses des 56. Provinziallandtages vom 2. Februar 1916 300 000 „ — „ |
| — | — | 67 278 | 73 | 1 004 946 M. 53 Pf. |
| 4 211 853 | 58 | — | — | Von dem oben angeführten Bestand von 4 279 132 „ 31 „ |
| 4 279 132 | 31 | — | — | bleiben also noch ausgabenfrei 2 374 185 M. 78 Pf. |

Dieser ausgabenfreie Bestand von 2 374 185 M. 78 Pf. ist gemäß Beschlusse des 56. Rheinischen Provinziallandtages in der Sitzung vom 1. Februar 1916 an den Ausgleichsfonds für Provinzialsteuern abzuführen; der Betrag wird in der Rechnung für 1916 nachgewiesen.

Der zur Verfügung des Provinziallandtages stehende Ausgleichsfonds beträgt bis jetzt 1 807 486 M. 94 Pf.

Die bei dem Haupt-Haushaltsplan unter Titel I Nr. 2, Titel II Nr. 2, Nr. 15, Nr. 16 und 17 sowie bei Titel V Nr. 5 vorgekommenen Ueberschreitungen sind vom Provinzialauschuß in der Sitzung vom 12. September 1916 vorläufig genehmigt worden.

I. Erläuterung der laufenden Verwaltung für das Rechnungsjahr 1915.

| Des Haushaltsplans | | | Mehr-Einnahmen | | Minder-Einnahmen | |
|---------------------|-----|--|----------------|----|------------------|----|
| Titel | Nr. | | M | ℔ | M | ℔ |
| A. Einnahme. | | | | | | |
| II. | 4 | Provinzialsteuern | 1664 177 | 95 | — | — |
| | | Für durch den Krieg hervorgerufene Zwecke | 300 000 | — | — | — |
| | | <small>Def. Ab-schnitt hinter Titel IV</small> | | | | |
| V. | 1 | Zinsen von vorübergehend rentbar angelegten Beständen der Centralfonds | 43 788 | 35 | — | — |
| | 2 | Unvorhergesehene Einnahmen | — | — | 82 50 | — |
| | | Fürsorge für Kriegsbeschädigte | 270 000 | — | — | — |
| | | <small>Def. Ab-schnitt hinter Titel V</small> | | | | |
| | | | 2277 966 | 30 | 82 50 | — |
| | | | 2277 883 | 80 | — | — |
| B. Ausgabe. | | | | | | |
| I. | 2 | Rente an die katholischen Armen in Werden | 3 065 | 32 | — | — |
| II. | 1 | Haushaltsplan des Provinziallandtags, des Provinzialausschusses und der Zentralverwaltungsbehörde | — | — | 66 522 | 06 |
| | 2 | Haushaltsplan zur Zahlung von Pensionen, Witwen- und Waisengeldern pp. | — | — | 2 932 | 54 |
| | 7 | Haushaltsplan für das Taubstummwesen | — | — | 28 988 | 62 |
| | 8 | " " " Blindenwesen | — | — | 21 996 | 40 |
| | 9 | " " " Hebammenwesen | 22 184 | 48 | — | — |
| | 10 | " " " Fürsorgeerziehungswesen | — | — | 115 656 | 70 |
| | 11 | Haushaltspläne für die Provinzial-Heil- und Pflegeanstalten | — | — | 225 568 | 30 |
| | 12 | Haushaltsplan für das Landarmenwesen | — | — | 356 735 | 51 |
| | 14 | " " die erweiterte Armenpflege | — | — | 432 109 | — |
| | 15 | " " " Provinzial-Arbeitsanstalt in Braunweiler | 225 568 | 30 | — | — |
| II. | 17 | Haushaltsplan über die Kosten der Leitung und Beaufsichtigung der baulichen Unterhaltungsarbeiten in den Provinzialanstalten | — | — | — | — |
| | | Für durch den Krieg hervorgerufene Zwecke | 34 06 | — | — | — |
| | | <small>Def. Ab-schnitt hinter Titel IV</small> | | | | |
| V. | 5 | Zur Verzinsung und Tilgung der 4. Anstaltsanleihe | 51 507 | 15 | — | — |
| V. | 6 | Zur Verzinsung und Tilgung der Anleihe für den Neubau des Landeshauses und Umbau des Ständehauses | — | — | 1 581 | 79 |
| Zu übertragen | | | 384 129 | 31 | 1252 090 | 92 |

| Des Haushalts- planes | Titel Nr. | | Mehr- Ausgaben | | Minder- Ausgaben | |
|-----------------------------|---|---|-------------------|----|---------------------|----|
| | | | M | ℔ | M | ℔ |
| V. | | Uebertrag | 384 129 | 31 | 1 252 090 | 92 |
| | 7 | Zur Verzinsung und Tilgung der Anleihe für Hochwasserschäden im Rhegebiete | — | — | 61 901 | 74 |
| VI. | 2 | Zur Meliorierung von Mooren, Niedlandflächen pp. | — | — | 154 350 | — |
| | 3 | Vorschußzinsen pp. | — | — | 18 152 | 16 |
| | 1. Bef. Ab- schnitt hinter Titel VI | Sürsorge für Kriegsbeschädigte | 170 000 | — | — | — |
| | | | 554 129 | 31 | 1 486 494 | 82 |
| | | Mithin Minderausgaben | — | — | 932 365 | 51 |
| | | Hierzu die Mehreinnahmen mit | — | — | 2 277 883 | 80 |
| | | Ergibt einen Bestand der laufenden Verwaltung von | | | 3 210 249 | 31 |
| | | Hierzu kommt: | | | | |
| | | 1. der zur Verfügung des Provinziallandtags stehende Betriebsfonds (vergl. Einnahme A. Bestand, Pos. a) mit | | | 700 000 | — |
| | | 2. der für die Ausführung von Kleinpflasterungen zur Verminderung der Staubplage auf den Provinzialstraßen noch vorhandene Bestand von (68 300 Mk. — 39 600 Mk. =) (vergl. Einnahme, A Bestand, Pos. b und den 5. besonderen Abschnitt hinter VI Nr. 3 der Ausgabe). | | | 28 700 | — |
| | | 3. der zur Unterstützung der Herstellung einer Fahrstraße im Saartale zwischen Mettlach und Saarburg noch vorhandene Bestand von (114 000 Mk. — 43 000 Mk. =) . . (vergl. Einnahme, A Bestand, Pos. c und den 3. besonderen Abschnitt hinter Titel VI Nr. 3 der Ausgabe). | | | 71 000 | — |
| | | 4. der zur Regulierung der Sieg zwischen Lauthausen und Almer noch vorhandene Bestand von (vergl. Einnahme, A. Bestand, Pos. d). | | | 52 333 | — |
| | | 5. der zur Meliorierung von Mooren, Niedlandflächen pp. noch vorhandene Bestand von (vergl. Einnahme, A. Bestand, Pos. e). | | | 200 000 | — |
| | | 6. der für die Regulierung des unteren Saynbaches (Landkreis Coblenz) noch vorhandene Bestand von (vergl. Einnahme, A. Bestand, Pos. f). | | | 3 850 | — |
| | | 7. der zur Unterstützung des Baues und der Verstärkung von Deichen an der Sieg noch vorhandene Bestand von (30 000 Mk. — 17 000 Mk. =) (vergl. Einnahme, A. Bestand, Pos. h und den 4. besonderen Abschnitt hinter Titel VI Nr. 3 der Ausgabe). | | | 13 000 | — |
| | | Mithin Gesamtbestand | | | 4 279 132 | 31 |

II. das Landarmenhaus in Trier hatte im Rechnungsjahre 1915 einen Ueberschuß nicht zu verzeichnen, bedurfte vielmehr eines Zuschusses, der, da ein solcher im Haushaltsplan nicht vorgesehen war, aus dem ersparten Provinzialzuschuß für das Landarmenwesen gedeckt wurde (vergl. Titel II Nr. 12 und 16 der Ausgabe.) Der Reservefonds des Landarmenhauses beträgt zurzeit 31 928 Mk. 60 Pf.; außerdem hat das Landarmenhaus einen eisernen Bestand von 52 000 Mk.

III. Das Ergebnis des allgemeinen Baufonds im Rechnungsjahr 1915 war folgendes:

A. Einnahme.

| | |
|---|----------------------------|
| a) Bestand aus dem Vorjahre | 606 955 Mk. 77 Pf. |
| (Von diesem Betrage wurden 595 000 Mk. bei der Landesbank rentbar hinterlegt, wovon indessen im Laufe des Rechnungsjahres 320 000 Mk. zurückgezogen worden sind.) | |
| b) Depositenzinsen | 11 915 „ 26 „ |
| c) Ueberschüsse der Provinzial-Heil- und Pflegeanstalten (vergl. Bemerkung zu Titel II Nr. 11 der Ausgabe dieses Jahresabschlusses) | 366 980 „ 44 „ |
| d) Ersparnis der Provinzial-Heil- und Pflegeanstalt zu Düren bei Titel III Nr. 11 | 4 055 „ 14 „ |
| e) Ersparnis der Provinzial-Heil- und Pflegeanstalt zu Grafenberg Titel III Nr. 11 | 16 846 „ 15 „ |
| f) Ersparnis der Provinzial-Heil- und Pflegeanstalt zu Grafenberg bei der Anstaltseinfriedigung | 1 645 „ 87 „ |
| g) Verkauf eines Grundstücks bei der Provinzial-Heil- und Pflegeanstalt Andernach | 268 „ 60 „ |
| | Summe 1 008 667 Mk. 23 Pf. |

B. Ausgabe.

| | |
|--|-----------------------------------|
| Für verschiedene Bauausführungen und Grunderwerb | 350 609 „ 39 „ |
| | Mithin Bestand 658 057 Mk. 84 Pf. |

Auf diesem Bestande lasten — am Schluß des Rechnungsjahres 1915 — Bewilligungen für Bauausführungen mit rund 121 000 Mk.

IV. Die von der Provinzialstraßen-Verwaltung auf Grund der Beschlüsse des 42., 43 und 47. Provinziallandtags bei der Landesbank erhobenen Anleihen stellten sich am Jahreschlusse auf folgende Beträge:

| | |
|---|--------------------|
| Anleihe A (2 000 000 Mark) zur Herstellung von Kleinpflaster | 107 182 Mk. 05 Pf. |
| „ B (1 231 195 Mark) für größere Neu- und Umpflasterungen, Brückenbauten pp. | 744 284 „ 29 „ |
| „ C (2 400 000 Mark) zur Ausführung von Großpflaster pp. | 1 728 276 „ 29 „ |
| „ D (532 000 Mark) zur Beseitigung von Frostschäden ist vollständig getilgt. | |
| „ E (1 500 000 Mark) zum Ankauf von Basaltsteinbrüchen für Zwecke der Straßenverwaltung | 626 455 „ 77 „ |

— Aus der Anleihe E stehen noch 761 943 Mk. 35 Pf. zur Verfügung. —

Verteilung der Provinzialsteuern.

Der 55. Rheinische Provinziallandtag hat in der Plenarsitzung vom 15. März 1915 den Steuerbedarf für die im Wege der Provinzialumlage aufzubringenden Bedürfnisse der Provinzialverwaltung zur Deckung der Kosten des Landarmenwesens, der erweiterten Armenpflege, zur Unterhaltung der früheren Bezirksstraßen sowie zur Ergänzung der allgemeinen Dotationsrente bzw. für allgemeine Zwecke für das Rechnungsjahr 1915 — außer dem gemäß Beschlusses des 49. Rheinischen Provinziallandtages vom 16. März 1909 zu erhebenden $\frac{1}{2}\%$ für die Verminderung des Anleihebedarfs für regelmäßig wiederkehrende Hochbauten — auf einen Betrag festgesetzt, welcher gleich ist $13\frac{1}{2}\%$ der nach § 25 des Kreis- und Provinzialabgabengesetzes vom 23. April 1906 sich ergebenden Steuersumme.

Für Verkehrsanlagen bzw. zur Verwaltung und Unterhaltung der früheren Bezirksstraßen sind nach dem Haupt-Haushaltsplan für 1915: 4452800 Mark zu erheben. Zu dieser Abgabe hat der Kreis Wehlar auf Grund des § 11 des Regulativs vom 17. Januar 1876, betreffend die Vereinigung der in der Rheinprovinz bestehenden Bezirksstraßenfonds und der Fonds zur Unterhaltung der Staatsstraßen zu einem Provinzialstraßenfonds, einen Beitrag nicht zu leisten, während dieser Kreis zu den übrigen Provinzialabgaben in gleichem Maße wie die anderen Kreise beitragspflichtig ist.

Dem vorstehenden Beschlusse gemäß kommen 14 % zur Erhebung. Der umstehenden Verteilung wurde nach § 25 des oben genannten Gesetzes das Soll der Einkommensteuer und der vom Staate veranlagten Realsteuern einschließlich der Betriebssteuer zugrunde gelegt, wie es in Landkreisen nach den Vorschriften des vorgedachten Gesetzes, mit Ausschluß des § 8, und in Stadtkreisen nach dem Kommunalabgabengesetz, nach Gemeindebeschlüssen und Vereinbarungen mit Steuerpflichtigen der Kreis- bzw. Gemeindebesteuerung zugrunde zu legen ist; gemäß Beschlusses des 41. bzw. 47. Rheinischen Provinziallandtags sind jedoch die auf Einkommen von nicht mehr als 900 Mark entfallenden Steuerbeträge (§ 38 Abs. 1 des Kommunalabgabengesetzes) außer Betracht geblieben.

| 1 | 2 | 3 | 4 | 5 | 6 |
|-----|-------|---|--|--|----------------------------|
| Nr. | Kreis | Es sind nach § 25 des Kreis- und Provinzialabgabengesetzes vom 23. April 1906 der Verteilung zugrunde zu legen: | Nach dem Beschlusse des Provinziallandtags zur Deckung der Kosten der laufenden Verwaltung $13\frac{1}{2}\%$ als Provinzialsteuer, worin für Verkehrsanlagen 4452800 Mk. oder $3,00\%$ enthalten sind: | außerdem $\frac{1}{2}\%$ zur Verminderung des Anleihebedarfs für regelmäßig wiederkehrende Hochbauten: | Summe der Spalten 4 und 5. |
| | | M S | M S | M S | M S |

I. Regierungsbezirk Aachen.

| | | | | | | | | | |
|---|--------------------------|-----------|----|-----------|----|--------|----|-----------|----|
| 1 | Aachen-Stadt | 3 842 351 | 62 | 518 717 | 47 | 19 211 | 76 | 537 929 | 23 |
| 2 | „ =Land | 1 950 448 | 73 | 263 310 | 58 | 9 752 | 24 | 273 062 | 82 |
| 3 | Düren | 1 720 499 | 69 | 232 267 | 46 | 8 602 | 50 | 240 869 | 96 |
| 4 | Erfelenz | 298 489 | 87 | 40 296 | 13 | 1 492 | 45 | 41 788 | 58 |
| 5 | Cupen | 315 768 | 82 | 42 628 | 79 | 1 578 | 84 | 44 207 | 63 |
| 6 | Weiltenkirchen | 214 582 | 38 | 28 968 | 62 | 1 072 | 91 | 30 041 | 53 |
| | Zu übertragen | 8 342 141 | 11 | 1 226 189 | 05 | 41 710 | 70 | 1 167 899 | 75 |

| 1 Nr. | 2 Kreis | 3 Es sind nach § 25 des Kreis- und Provinzial- Abgabengesetzes vom 23. April 1906 der Verteilung zugrunde zu legen: | | 4 Nach dem Beschluß des zur Deckung der Kosten der laufenden Verwal- tung 13 1/2 % als Pro- vinzialsteuer, wovon für Verkehrsanlagen 4 452 800 Mf. oder 3,90 % enthalten sind: | | 5 Provinziallandtags außerdem 1/2 % zur Verminderung des Anleihebedarfs für regelmäßig wiederkehrende Hoch- bauten: | | 6 Summe der Spalten 4 und 5. | |
|----------|---------------------|--|----|--|----|--|----|---------------------------------------|----|
| | | M | ℔ | M | ℔ | M | ℔ | M | ℔ |
| | Uebertrag | 8 342 141 | 11 | 1 126 184 | 05 | 41 710 | 70 | 1 167 899 | 75 |
| 7 | Heinsberg | 293 759 | 89 | 39 657 | 59 | 1 468 | 80 | 41 126 | 39 |
| 8 | Jülich | 503 014 | 45 | 67 906 | 95 | 2 515 | 07 | 70 422 | 02 |
| 9 | Malmedy | 226 237 | 17 | 30 542 | 02 | 1 131 | 19 | 31 673 | 21 |
| 10 | Montjoie | 96 616 | 16 | 13 043 | 18 | 483 | 08 | 13 526 | 26 |
| 11 | Schleiden | 239 837 | 26 | 32 378 | 03 | 1 199 | 19 | 33 577 | 22 |
| | Summe | 9 701 606 | 04 | 1 309 716 | 82 | 48 508 | 03 | 1 358 224 | 85 |

II. Regierungsbezirk Coblenz.

| | | | | | | | | | |
|----|-------------------------|-----------|----|---------|----|--------|----|-----------|----|
| 1 | Aldenau | 68 519 | 72 | 9 250 | 16 | 342 | 60 | 9 592 | 76 |
| 2 | Ahrweiler | 476 211 | 76 | 64 288 | 59 | 2 381 | 06 | 66 669 | 65 |
| 3 | Altenkirchen | 723 851 | 29 | 97 719 | 92 | 3 619 | 26 | 101 339 | 18 |
| 4 | Coblenz-Stadt | 1 348 349 | 61 | 182 027 | 20 | 6 741 | 75 | 188 768 | 95 |
| 5 | " =Land | 545 067 | 29 | 73 584 | 08 | 2 725 | 34 | 76 309 | 42 |
| 6 | Cochern | 212 740 | 60 | 28 719 | 98 | 1 063 | 70 | 29 783 | 68 |
| 7 | Kreuznach | 918 270 | 50 | 123 966 | 52 | 4 591 | 35 | 128 557 | 87 |
| 8 | Mayen | 685 695 | 38 | 92 568 | 88 | 3 428 | 47 | 95 997 | 35 |
| 9 | Weisenheim | 95 821 | 47 | 12 935 | 90 | 479 | 11 | 13 415 | 01 |
| 10 | Neuwied | 938 424 | 13 | 126 687 | 26 | 4 692 | 12 | 131 379 | 38 |
| 11 | St. Goar | 314 734 | 75 | 42 489 | 19 | 1 573 | 67 | 44 062 | 86 |
| 12 | Simmern | 194 937 | 76 | 26 316 | 60 | 974 | 69 | 27 291 | 29 |
| 13 | Wehlar *) | 559 083 | 76 | 53 672 | 04 | 2 795 | 42 | 56 467 | 46 |
| 14 | Zell | 242 721 | 77 | 32 767 | 44 | 1 213 | 61 | 33 981 | 05 |
| | Summe | 7 324 429 | 79 | 966 993 | 76 | 36 622 | 15 | 1 003 615 | 91 |

III. Regierungsbezirk Cöln.

| | | | | | | | | | |
|---|-------------------------------|------------|----|-----------|----|---------|----|-----------|----|
| 1 | Bergheim | 668 595 | 43 | 90 260 | 38 | 3 342 | 98 | 93 603 | 36 |
| 2 | Bonn-Stadt | 2 478 603 | 11 | 334 611 | 42 | 12 393 | 01 | 347 004 | 43 |
| 3 | " =Land | 1 243 397 | 66 | 167 858 | 68 | 6 216 | 99 | 174 075 | 67 |
| 4 | Cöln-Stadt | 15 365 030 | 61 | 2 074 279 | 13 | 76 825 | 16 | 2 151 104 | 29 |
| 5 | " =Land | 1 231 698 | 43 | 166 279 | 29 | 6 158 | 49 | 172 437 | 78 |
| 6 | Euskirchen | 631 420 | 98 | 85 241 | 83 | 3 157 | 11 | 88 398 | 94 |
| 7 | Gummersbach | 516 683 | 22 | 69 752 | 23 | 2 583 | 42 | 72 335 | 65 |
| 8 | Mülheim a. Rh.=Land | 621 684 | 65 | 83 927 | 43 | 3 108 | 42 | 87 035 | 85 |
| | Zu übertragen | 22 757 114 | 09 | 3 072 210 | 39 | 113 785 | 58 | 3 185 995 | 97 |

*) Der Kreis Wehlar ist von der Abgabe für Verkehrsanlagen befreit.

| Nr. | Kreis | 3 | | 4 | | 5 | | 6 | |
|-----|-----------------------|------------|----|-----------|----|---------|----|-----------|----|
| | | M | 3 | M | 3 | M | 3 | M | 3 |
| | Uebertrag | 22 757 114 | 09 | 3 072 210 | 39 | 113 785 | 58 | 3 185 995 | 97 |
| 9 | Rheinbach | 306 730 | 35 | 41 408 | 60 | 1 533 | 65 | 42 942 | 25 |
| 10 | Sieg | 1 232 680 | 94 | 166 411 | 93 | 6 163 | 40 | 172 575 | 33 |
| 11 | Waldbroel | 138 209 | 02 | 18 658 | 22 | 691 | 04 | 19 349 | 26 |
| 12 | Wipperfürth | 174 242 | 84 | 23 522 | 78 | 871 | 22 | 24 394 | — |
| | Summe | 24 608 977 | 24 | 3 322 211 | 92 | 123 044 | 89 | 3 445 256 | 81 |

IV. Regierungsbezirk Düsseldorf.

| | | | | | | | | | |
|----|------------------------------|------------|----|-----------|----|---------|----|-----------|----|
| 1 | Barmen | 3 228 331 | 91 | 435 824 | 81 | 16 141 | 66 | 451 966 | 47 |
| 2 | Cleve | 976 576 | 31 | 131 837 | 80 | 4 882 | 88 | 136 720 | 68 |
| 3 | Crefeld=Stadt | 2 850 526 | 54 | 384 821 | 08 | 14 252 | 63 | 399 073 | 71 |
| 4 | " =Land | 688 728 | 96 | 92 978 | 41 | 3 443 | 64 | 96 422 | 05 |
| 5 | Dinslaken | 992 339 | 10 | 133 965 | 78 | 4 961 | 69 | 138 927 | 47 |
| 6 | Duisburg | 4 746 657 | 33 | 640 798 | 74 | 23 733 | 29 | 664 532 | 03 |
| 7 | Düsseldorf=Stadt | 10 774 003 | 99 | 1 454 490 | 54 | 53 870 | 02 | 1 508 360 | 56 |
| 8 | " =Land | 1 595 875 | 90 | 215 443 | 25 | 7 979 | 38 | 223 422 | 63 |
| 9 | Elberfeld | 3 832 722 | — | 517 417 | 47 | 19 163 | 61 | 536 581 | 08 |
| 10 | Essen=Stadt | 9 523 600 | 91 | 1 285 686 | 13 | 47 618 | — | 1 333 304 | 13 |
| 11 | " =Land | 2 251 813 | 89 | 303 994 | 87 | 11 259 | 07 | 315 253 | 94 |
| 12 | Geldern | 457 271 | 03 | 61 731 | 59 | 2 286 | 35 | 64 017 | 94 |
| 13 | Gladbach=Stadt | 1 289 526 | 75 | 174 086 | 11 | 6 447 | 64 | 180 533 | 75 |
| 14 | Gladbach | 1 072 379 | 36 | 144 771 | 21 | 5 361 | 90 | 150 133 | 11 |
| 15 | Grevenbroich | 542 705 | 66 | 73 265 | 26 | 2 713 | 53 | 75 978 | 79 |
| 16 | Hamborn | 1 495 195 | 71 | 201 851 | 42 | 7 475 | 98 | 209 327 | 40 |
| 17 | Kempen | 962 072 | 58 | 129 879 | 80 | 4 810 | 36 | 134 690 | 16 |
| 18 | Lennepe | 1 011 087 | 29 | 136 496 | 78 | 5 055 | 44 | 141 552 | 22 |
| 19 | Mettmann | 1 807 003 | 76 | 243 945 | 51 | 9 035 | 02 | 252 980 | 53 |
| 20 | Moers | 1 868 878 | 40 | 252 298 | 59 | 9 344 | 39 | 261 642 | 98 |
| 21 | Mülheim a. d. Ruhr | 1 936 883 | 19 | 261 479 | 23 | 9 684 | 42 | 271 163 | 65 |
| 22 | Neuß=Stadt | 820 105 | 10 | 110 714 | 19 | 4 100 | 52 | 114 814 | 71 |
| 23 | " =Land | 320 315 | 58 | 43 242 | 60 | 1 601 | 58 | 44 844 | 18 |
| 24 | Oberhausen | 1 371 267 | 09 | 185 121 | 06 | 6 856 | 34 | 191 977 | 40 |
| 25 | Rees | 1 024 725 | 18 | 138 337 | 90 | 5 123 | 63 | 143 461 | 33 |
| 26 | Remscheid | 1 598 808 | 25 | 215 839 | 11 | 7 994 | 04 | 223 833 | 15 |
| 27 | Rheydt | 793 418 | 01 | 107 111 | 43 | 3 967 | 09 | 111 078 | 52 |
| 28 | Solingen=Stadt | 923 997 | 78 | 124 739 | 70 | 4 619 | 99 | 129 359 | 69 |
| 29 | " =Land | 2 836 481 | 80 | 382 925 | 04 | 14 182 | 41 | 397 107 | 45 |
| | Summe | 63 593 299 | 36 | 8 585 095 | 41 | 317 966 | 50 | 8 903 061 | 91 |

| 1 | 2 | 3 | 4 | 5 | 6 |
|-----|--------|--|---|---|----------------------------|
| Nr. | Kreis. | Es sind nach § 25 des Kreis- und Provinzial-Abgabengesetzes vom 23. April 1906 der Verteilung zugrunde zu legen: | Nach dem Beschluß des Provinziallandtags zur Deckung der Kosten der laufenden Verwaltung 13 1/2 % als Provinzialsteuer, worin für Verkehrsanlagen 4 452 800 Mf. oder 4,90 % enthalten sind: | Provinziallandtags außerdem 1/2 % zur Verminderung des Anleihebedarfs für regelmäßig wiederkehrende Hochbauten: | Summe der Spalten 4 und 5. |
| | | M ℔ | M ℔ | M ℔ | M ℔ |

V. Regierungsbezirk Trier.

| | | | | | | | | | |
|----|-----------------------------|-----------|----|-----------|----|--------|----|-----------|----|
| 1 | Berncastel | 276 957 | 13 | 37 389 | 21 | 1 384 | 79 | 38 774 | — |
| 2 | Bitburg | 219 864 | 11 | 29 681 | 65 | 1 099 | 32 | 30 780 | 97 |
| 3 | Daun | 129 613 | 81 | 17 497 | 86 | 648 | 07 | 18 145 | 93 |
| 4 | Merzig | 380 668 | 89 | 51 390 | 30 | 1 903 | 34 | 53 293 | 64 |
| 5 | Ottweiler | 1 277 650 | 40 | 172 482 | 81 | 6 388 | 25 | 178 871 | 06 |
| 6 | Prüm | 137 137 | 68 | 18 513 | 59 | 685 | 69 | 19 199 | 28 |
| 7 | Saarbrücken-Stadt | 2 187 887 | 96 | 295 364 | 87 | 10 939 | 44 | 306 304 | 31 |
| 8 | Saarbrücken-Land | 1 612 115 | 09 | 217 635 | 54 | 8 060 | 57 | 225 696 | 11 |
| 9 | Saarburg | 198 917 | 51 | 26 853 | 86 | 994 | 59 | 27 848 | 45 |
| 10 | Saarlouis | 1 274 880 | 13 | 172 108 | 82 | 6 374 | 40 | 178 483 | 22 |
| 11 | St. Wendel | 290 017 | 17 | 39 152 | 32 | 1 450 | 08 | 40 602 | 40 |
| 12 | Trier-Stadt | 800 203 | 97 | 108 027 | 54 | 4 001 | 02 | 112 028 | 56 |
| 13 | " =Land | 452 464 | 62 | 61 082 | 73 | 2 262 | 32 | 63 345 | 05 |
| 14 | Wittlich | 244 288 | 40 | 32 978 | 94 | 1 221 | 44 | 34 200 | 38 |
| | Summe | 9 482 666 | 87 | 1 280 160 | 04 | 47 413 | 32 | 1 327 573 | 36 |

Zusammenstellung.


| | | | | | | | | | |
|---|-----------------------------------|-------------|----|------------|----|---------|----|------------|----|
| 1 | Regierungsbezirk Aachen | 9 701 606 | 04 | 1 309 716 | 82 | 48 508 | 03 | 1 358 224 | 85 |
| 2 | " Coblenz | 7 324 429 | 79 | 966 993 | 76 | 36 622 | 15 | 1 003 615 | 91 |
| 3 | " Köln | 24 608 977 | 24 | 3 322 211 | 92 | 123 044 | 89 | 3 445 256 | 81 |
| 4 | " Düsseldorf | 63 593 299 | 36 | 8 585 095 | 41 | 317 966 | 50 | 8 903 061 | 91 |
| 5 | " Trier | 9 482 666 | 87 | 1 280 160 | 04 | 47 413 | 32 | 1 327 573 | 36 |
| | Summe | 114 710 979 | 30 | 15 464 177 | 95 | 573 554 | 89 | 16 037 732 | 84 |

Das Gesamt-Sollaufkommen der Provinz mit Ausschluß des Kreises Wezlar beträgt: 114 151 895 Mark 54 Pf.

Die Veröffentlichung der Verteilung hat nach Maßgabe des § 28 Absatz 2 des Kreis- und Provinzialabgabengesetzes vom 23. April 1906 durch die Amtsblätter der Provinz stattgefunden.

Rentbar angelegte Fonds.

Ueber den Stand der am Schlusse des Rechnungsjahres 1915 rentbar angelegten Bestände der einzelnen Fonds gibt die nachfolgende Nachweisung Aufschluß.



Nachweisung über den Stand der rentbar angelegten Beträge der einzelnen Fonds
(Nach dem Stande beim Jahres-

| 1 Rr. | 2 Bezeichnung der rentbar angelegten Fonds. | 3 Bei der Landesbank hinterlegt am Tage des Jahresabschlusses vom 18. Juli 1915 | | 4 Bei der Landesbank hinterlegt am Tage des Jahresabschlusses vom 18. Juli 1916 | |
|----------|---|--|----|--|----|
| | | M | 3 | M | 3 |
| 1 | Pensionsfonds der Provinzialbeamten | 2 206 558 | 91 | 2 754 561 | 24 |
| 2 | Ausgleichsfonds für die Provinzialsteuern | 1 085 370 | 62 | 1 807 486 | 94 |
| 3 | Baufonds zur Verminderung des Kautschumbedarfs für regelmäßig wiederkehrende Hochbauten | — | — | 170 099 | 87 |
| 4 | Dispositionsfonds des Provinziallandtags (Ständefonds) | 205 000 | — | 300 000 | — |
| 5 | Uberschüsse der Provinzial-Feuerversicherungsanstalt zur Verfügung des Provinziallandtags | 181 178 | 39 | 181 178 | 39 |
| 6 | Fonds, betreffend die Figurengruppe vor dem Ständehause | 5 700 | — | 5 700 | — |
| 7 | Allgemeiner Baufonds | 595 000 | — | 595 000 | — |
| 8 | Fonds über die Kosten der Zeitung und Beaufsichtigung der baulichen Unterhaltungsarbeiten in den Provinzialanstalten | — | — | 56 518 | 27 |
| 9 | Landarmenverwaltung | — | — | — | — |
| 10 | Reservefonds des Landarmenhauses in Trier | 59 844 | 44 | 31 928 | 60 |
| 11 | Fonds für den Neubau von Provinzialstraßen | 27 000 | — | 27 000 | — |
| 12 | „ zur Unterstützung des Gemeinde- und Kreisgebäudes | 700 000 | — | 700 000 | — |
| 13 | Sammelfonds der Provinzialstraßen-Verwaltung | 250 000 | — | 250 000 | — |
| 14 | Reservefonds „ „ | 289 000 | — | 289 000 | — |
| 15 | Landwirtschaftliche Fonds | 517 686 | 12 | 505 848 | 50 |
| | Summe | 6 122 338 | 48 | 7 674 321 | 81 |
| | Außerdem sind folgende Unterstützungsfonds bzw. Fonds, welche diesseits lediglich verwaltet werden, noch hinterlegt: | | | | |
| 16 | Dr. Klein-Stiftung zur Unterstützung pensionierter Beamten und deren Hinterbliebenen | 19 737 | 26 | 20 160 | 62 |
| 17 | Reservefonds a) der Witwen- und Waisenernährungsanstalt der Kommunalbeamten der Rheinprovinz b) der Ruhegehaltskasse der Kreis- pp. Kommunalverbände | 10 114 900 | — | 11 172 900 | — |
| 18 | Unterstützungsfonds für entlassene Taubstumme | 1 028 100 | — | 1 068 100 | — |
| 19 | Stiftungsfonds (Cüppers, Fietz, Wesselmann, Marx, Jungbluth, Marth und Kiesel-Stiftungen, Jubiläumstiftungen der Taubstummenanstalten zu Brühl und Neuwied pp.) zur Fürsorge für Taubstumme | 40 960 | 18 | 40 960 | 18 |
| 20 | Stiftung zur Weihnachtsbescherung für die Jüglinge der Taubstummenanstalt zu Trier | 21 174 | 16 | 21 174 | 16 |
| 21 | Diebstahl-Stiftung zur Weihnachtsbescherung der Jüglinge der Taubstummenanstalt in Eibersfeld | 600 | — | 600 | — |
| 22 | Unterstützungsfonds der früheren Bezirks-Taubstummenanstalt in Köln | 3 000 | — | 3 000 | — |
| 23 | Kapitalfonds der Provinzial-Taubstummenanstalt in Köln | 54 000 | — | 54 000 | — |
| 24 | Unterstützungsfonds für entlassene Blinde | 285 715 | — | 285 715 | — |
| | zu übertragen | 266 200 | — | 268 200 | — |
| | | 11 834 386 | 60 | 12 934 809 | 96 |

am Schlusse des Rechnungsjahres vom 1. April 1915 bis 31. März 1916.
abchluß am 18. Juli 1916.)

| 5 Schuldver- schreibung | 6 Außerdem Barbestände. | 7 Summe der Spalte 4 bis 6. | | 8 Bemerkungen. | |
|-------------------------------|-------------------------------|--------------------------------------|----|-------------------|----|
| | | M | 3 | | |
| — | — | 90 353 | 71 | 2 845 514 | 95 |
| — | — | — | — | 1 807 486 | 94 |
| — | — | — | — | 170 099 | 87 |
| — | — | 8 082 | 42 | 308 082 | 42 |
| — | — | 40 557 | 39 | 221 735 | 78 |
| — | — | — | — | 5 700 | — |
| — | — | 63 057 | 84 | 658 057 | 84 |
| — | — | — | — | 56 518 | 27 |
| — | — | — | — | — | — |
| — | — | 52 000 | — | 83 928 | 60 |
| — | — | 107 688 | 99 | 134 688 | 99 |
| — | — | 979 000 | 80 | 1 679 000 | 80 |
| — | — | 10 414 | 31 | 200 414 | 31 |
| — | — | 110 867 | 90 | 399 867 | 90 |
| — | — | 191 442 | 57 | 697 291 | 07 |
| — | — | 1 654 015 | 93 | 9 328 337 | 74 |
| — | — | — | — | 20 160 | 62 |
| — | — | 7 640 | 57 | 11 180 540 | 57 |
| — | — | 10 888 | 82 | 1 078 988 | 82 |
| 4 000 | — | 913 | 92 | 45 674 | 10 |
| — | — | — | — | 21 174 | 16 |
| — | — | — | — | 600 | — |
| — | — | — | — | 3 000 | — |
| — | — | — | — | 54 000 | — |
| — | — | — | — | 285 715 | — |
| 59 000 | — | — | — | 331 373 | 05 |
| 63 000 | — | 4 173 | 05 | 13 021 426 | 32 |

Davon 1 550 000 Mark 4%ige Rheinprovinz-Kaufschätze; und 1 203 700 Mark 5%ige Deutsche Reichsanleihen; 90038 Mark 90 Pf. werden zu 3 1/2% verzinst.

Davon 22 000 Mark (Nennwert) 3,6%ige Rheinprovinz-Kaufschätze.

Der Barbestand ist mit 13 241 Mark 53 Pf. belastet.

Belastet ist der Fonds bis auf einen Betrag von rund 91 647 Mark. Der Barbestand ist mit rund 9000 Mark belastet.

Davon 15 700 Mark (Nennwert) 4%ige Rheinprovinz-Kaufschätze und 4000 Mark 5%ige Deutsche Reichsanleihen; 400 Mark 62 Pf. werden zu 3% verzinst.

| 1 Zfbr. Nr. | 2 Bezeichnung der realbar angelegten Fonds. | 3 Bei der Landesbank hinterlegt am Tage des Jahresabschlusses vom 18. Juli 1915 | | 4 Bei der Landesbank hinterlegt am Tage des Jahresabschlusses vom 18. Juli 1916 | |
|-------------------|--|---|----|---|----|
| | | M | 5 | M | 5 |
| | Uebertrag | 11 834 386 | 00 | 12 934 809 | 96 |
| 25 | Zentral-Hebammen-Unterstützungsfonds | 13 000 | — | 13 000 | — |
| 26 | Fürsorgeziehung Kinderjähriger | 14 327 | 27 | 9 459 | 45 |
| 27 | Unterstützungsfonds für entlassene geheilte Irre | 11 563 | 28 | 11 563 | 28 |
| 28 | Widow-Stiftung } zum Zwecke der Fürsorge für Weisheitsranke . . | 1 778 | 40 | 1 778 | 40 |
| 29 | Widow-Stiftung } zum Zwecke der Fürsorge für Weisheitsranke . . | 3 000 | — | 3 000 | — |
| 30 | Stiftung des Hilfsvereins für Weisheitsranke im Regierungsbezirk Düsseldorf und Stiftungsvermögen der Anstalten | 85 500 | — | 85 500 | — |
| 31 | Nebenfonds des Landarmenverbandes zu Irrenzwecken | 3 710 | — | 3 710 | — |
| 32 | Staatsnebenfonds (Polizei-Krausfelderfonds, Kölner Nebenfonds und Ehrenbreitsteiner Armenfonds) | 735 100 | — | 742 100 | — |
| 33 | Unterstützung milder Stiftungen | 25 875 | — | 45 875 | — |
| 34 | Lehrerpenfionsfonds der landwirtschaftlichen Schulen a) in Cleve . . | 72 993 | 04 | 72 993 | 04 |
| | b) „ Bittburg | 25 370 | 96 | 25 370 | 96 |
| 35 | Versicherungsfonds a) für Pferde | 586 124 | 70 | 536 704 | 07 |
| | b) „ Rindvieh | 1 120 559 | 03 | 1 292 852 | — |
| 36 | Rücklage der Rheinischen landwirtschaftlichen Berufsgenossenschaft . . | 934 500 | — | 1 041 500 | — |
| | Summe | 15 467 788 | 28 | 16 820 216 | 16 |

| 5 Schulden- schreibungen. | | 6 Außerdem Barbestände. | | 7 Summe der Spalten 4 bis 6 | | 8 Bemerkungen. |
|---------------------------------|---|-------------------------------|----|--------------------------------------|----|---|
| M | 5 | M | 5 | M | 5 | |
| 63 000 | — | 23 616 | 36 | 13 021 426 | 82 | |
| — | — | — | — | 13 000 | — | |
| — | — | — | — | 9 459 | 45 | Hinterlegung für Fürsorgezöglinge. |
| — | — | — | — | 11 563 | 28 | |
| — | — | — | — | 1 778 | 40 | |
| — | — | — | — | 3 000 | — | |
| — | — | — | — | 85 500 | — | |
| — | — | — | — | 3 710 | — | |
| — | — | — | — | 742 100 | — | |
| — | — | 8 708 | 18 | 54 583 | 18 | |
| — | — | — | — | 72 993 | 04 | |
| — | — | — | — | 25 370 | 96 | |
| — | — | 4 689 | 38 | 541 393 | 45 | Außerdem Darlehen an die Landwirtschaftskammer von 36 358 Mark 13 Pf. |
| — | — | 17 752 | 56 | 1 310 604 | 56 | Außerdem Darlehen an die Landwirtschaftskammer von 127 524 Mark 96 Pf. |
| — | — | 8 019 | 11 | 1 049 519 | 11 | |
| 63 000 | — | 62 785 | 59 | 16 946 001 | 75 | |

D. Angelegenheiten der Provinzial-Feuerversicherungsanstalt der Rheinprovinz.

Bezüglich der Verwaltung und der Ergebnisse dieser Anstalt im Kalenderjahr 1915 legt der Provinzialausschuß den nachstehenden, von dem Direktor der Anstalt erstatteten, vom Verwaltungsrat der Anstalt geprüften Bericht über die Verwaltungsergebnisse der Provinzial-Feuerversicherungsanstalt der Rheinprovinz vor.

I. Allgemeines.

Durch die Wirkungen des Krieges lag die Bautätigkeit fast ganz darnieder. Infolge dessen ist die Durchschnittszahl der Zugänge an Versicherungen und der durchschnittliche Zuwachs an Versicherungskapital im Berichtsjahre erheblich zurückgegangen. Ebenso hat aber auch die mit Beginn des Krieges eingetretene Verminderung der Brandschäden im Berichtsjahre angehalten. Das finanzielle Ergebnis ist als ein sehr günstiges zu bezeichnen.

II. Verwaltungsrat.

Der Verwaltungsrat besteht zur Zeit aus folgenden Herren:

1. Mitglieder:

Königl. Kammerherr und Landrat Graf Beißel von Gumnich als Vorsitzender,
Landeshauptmann Wirklicher Geheimer Oberregierungsrat Dr. von Renvers als
stellvertretender Vorsitzender,
Königl. Landrat Geheimer Regierungsrat Eich,
Kommerzienrat und Fabrikbesitzer Karl Otto Langen,
Stadtverordneter und Rentner Borgs,
Fabrikant Oskar Rünning,
Geheimer Regierungsrat Vorster, Anstaltsdirektor.

2. stellvertretende Mitglieder:

Brauereidirektor Heinr. Wiedemeyer.
Rentner Hermann Huthmacher.

Der Verwaltungsrat hat im Jahre 1915 in 6 Sitzungen über 58 Sachen beraten und Beschluß gefaßt.

III. Personalien.

In der Sitzung des Provinzialausschusses vom 15. Mai 1915 ist der seit 8. Juni 1914 in den Dienst der Anstalt eingetretene Dr. jur. Vertel zum Generalinspektor ernannt worden.

Von den Beamten und Angestellten der Anstalt waren am Schlusse des Berichtsjahres 72 zur Fahne einberufen. Den Heldentod haben erlitten:

1. Technischer Landesobersekretär Kirchhoff,
2. Technischer Landessekretär Rede,
3. Kassenassistent Seifert,
4. Kanzlist Scheidt,
5. Zivilamwärter Schmitz,
6. " Haf.

IV. Geschäftsumfang und Geschäftsbetrieb.

1. Die Zahl der Versicherungen betrug

Ende 1915:

| | | | |
|----|---|---------|---------|
| a) | für die Immobilien-Feuer-Versicherung | 447 532 | |
| b) | " " Mobilien- " " | 270 947 | |
| c) | " " Mietverlust- Versicherung | 19 | |
| d) | " " Betriebsverlust- " | 17 | |
| e) | " " Einbruchdiebstahl- " | 6 369 | |
| f) | " " Wasserleitungsschäden- " | 335 | |
| g) | " " Glas- " | 1 321 | 726 540 |

Ende 1914:

| | | | |
|--|---|---------|---------|
| a) | für die Immobilien-Feuer-Versicherung | 444 558 | |
| b) | " " Mobilien- " " | 268 012 | |
| c) | " " Mietverlust- Versicherung | 18 | |
| d) | " " Betriebsverlust- " | 16 | |
| e) | " " Einbruchdiebstahl- " | 5 481 | |
| f) | " " Wasserleitungsschäden " | 286 | |
| g) | " " Glas- " | 1 027 | 719 398 |
| mithin beträgt die Zunahme im Jahre 1915 | | | 7 142 |
| gegen im Vorjahre | | | 15 318 |

2. Das Versicherungskapital betrug

Ende 1915:

| | | | |
|----|---|---------------|------------------|
| a) | für die Immobilien-Feuer-Versicherung | 4 761 015 426 | ℳ. |
| b) | " " Mobilien- " " | 1 986 005 268 | " |
| c) | " " Mietverlust- Versicherung | 138 710 | " |
| d) | " " Betriebsverlust- " | 342 200 | " |
| e) | " " Einbruchdiebstahl- " | 82 175 210 | " |
| f) | " " Wasserleitungsschäden " | 10 507 830 | " |
| g) | " " Glas- " | 649 140 | " |
| | | | 6 840 833 784 ℳ. |

Ende 1914:

| | | | |
|--|---|---------------|----------------|
| a) | für die Immobilien-Feuer-Versicherung | 4 671 914 138 | ℳ. |
| b) | " " Mobilien- " " | 1 925 712 536 | " |
| c) | " " Mietverlust- Versicherung | 135 990 | " |
| d) | " " Betriebsverlust- " | 273 690 | " |
| e) | " " Einbruchdiebstahl- " | 66 129 910 | " |
| f) | " " Wasserleitungsschäden- " | 9 215 950 | " |
| g) | " " Glas- " | 498 800 | " |
| mithin beträgt die Zunahme im Jahre 1915 | | | 166 952 770 ℳ. |
| gegen im Vorjahre | | | 307 660 178 " |

3. Die Gesamteinnahme an Beiträgen betrug
im Jahre 1915:

| | | | |
|--|--------------|-----|------------------|
| a) für die Immobilier-Feuer-Versicherung . . . | 5 266 188,89 | Mk. | |
| b) " " Mobilier- " " . . . | 3 413 097,56 | " | |
| c) " " Mietverlust- Versicherung . . . | 192,10 | " | |
| d) " " Betriebsverlust- " . . . | 831,30 | " | |
| e) " " Einbruchdiebstahl- " . . . | 77 155,42 | " | |
| f) " " Wasserleitungsschäden- " . . . | 6 362,60 | " | |
| g) " " Glas- " . . . | 20 320,60 | " | |
| | | | 8 784 148,47 Mk. |

im Jahre 1914:

| | | | |
|--|--------------|-----|----------------|
| a) für die Immobilier-Feuer-Versicherung . . . | 5 164 211,05 | Mk. | |
| b) " " Mobilier- " " . . . | 3 237 742,47 | " | |
| c) " " Mietverlust- Versicherung . . . | 187,80 | " | |
| d) " " Betriebsverlust- " . . . | 699,10 | " | |
| e) " " Einbruchdiebstahl- " . . . | 56 477,84 | " | |
| f) " " Wasserleitungsschäden- " . . . | 4 877,10 | " | |
| g) " " Glas- " . . . | 15 283,90 | " | |
| | | | 8 479 479,26 " |
| mithin mehr im Jahre 1915 | | | 304 669,21 Mk. |
| gegen ein Mehr im Vorjahre von | | | 317 098,80 " |

4. Die Verwaltungskosten stellen sich

| | | |
|---------------------------------|--------------|----------------------------------|
| im Jahre 1915 auf | 1 763 670,84 | Mk., d. h. 20,07 % der Beiträge, |
| gegen im Vorjahre auf | 1 735 547,33 | " " " 20,47 % " " |

5. Die festgestellten Entschädigungen haben betragen

im Jahre 1915:

| | | | |
|--|--------------|-----|------------------|
| a) für die Immobilier-Feuer-Versicherung . . . | 1 950 235,46 | Mk. | |
| b) " " Mobilier- " " . . . | 1 629 355,91 | " | |
| c) " " Mietverlust- Versicherung . . . | — — | " | |
| d) " " Betriebsverlust- " . . . | — — | " | |
| e) " " Einbruchdiebstahl- " . . . | 22 414,42 | " | |
| f) " " Wasserleitungsschäden- " . . . | 981,87 | " | |
| g) " " Glas- " . . . | 12 004,43 | " | |
| | | | 3 614 992,09 Mk. |

im Jahre 1914:

| | | | |
|--|--------------|-----|----------------|
| a) für die Immobilier-Feuer-Versicherung . . . | 2 871 555,82 | Mk. | |
| b) " " Mobilier- " " . . . | 1 815 829,63 | " | |
| c) " " Mietverlust- Versicherung . . . | 179,— | " | |
| d) " " Betriebsverlust- " . . . | — — | " | |
| e) " " Einbruchdiebstahl- " . . . | 17 114,09 | " | |
| f) " " Wasserleitungsschäden- " . . . | 1 796,52 | " | |
| g) " " Glas- " . . . | 8 341,90 | " | |
| | | | 4 714 816,96 " |

Die Entschädigungen stellen sich also um
geringer als im Vorjahre. 1 099 824,87 Mk.

Von den Gesamtbeiträgen wurden zu den Entschädigungen verbraucht
im Jahre 1915: 41,15 %
gegen: 55,60 % im Vorjahre.

Die Zahl der Brandschäden betrug 5833.

In 1890 Fällen wurden die Gebäude allein

" 3197 " " " Mobilien "
" 746 " " " Gebäude und Mobilien gleichzeitig betroffen.

Was den Umfang der Schäden betrifft, so waren

5344 Schäden unter 1 000 Mk.

| | | | | | | | |
|-----|---|------|--------|---|-----|--------|-----|
| 136 | " | über | 1 000 | " | bis | 2 000 | Mk. |
| 79 | " | " | 2 000 | " | " | 3 000 | " |
| 120 | " | " | 3 000 | " | " | 6 000 | " |
| 79 | " | " | 6 000 | " | " | 10 000 | " |
| 46 | " | " | 10 000 | " | " | 20 000 | " |
| 29 | " | " | 20 000 | " | | | " |

Summe 5833

Der höchste Schaden betrug 110 645,— Mk. (Immobilien 12 715 Mk., Mobilien 97 930 Mk.)

Auf die einzelnen Regierungsbezirke verteilen sich die Schäden wie folgt:

| | | | | |
|--------------------------|------|------------|--------------|-----|
| a) Aachen | 724 | Brände mit | 326 397,98 | Mk. |
| b) Coblenz | 616 | " " | 558 573,10 | " |
| c) Köln | 1174 | " " | 505 104,23 | " |
| d) Düsseldorf | 2220 | " " | 1 944 541,93 | " |
| e) Trier | 1083 | " " | 454 683,63 | " |
| f) Fürstentum Birkenfeld | 6 | " " | 7 944,— | " |

Summe 5833 Brände mit 3 797 244,87 Mk.

Hierzu Schäden bei den von anderen Anstalten

übernommenen Versicherungen 98 462,60 Mk.

Summe 3 895 707,47 Mk.

Ab Schäden bei den an andere Anstalten abge-

gebenen Versicherungen 316 116,10 Mk.

Bleiben 3 579 591,37 Mk.

Die Brände verteilen sich auf die einzelnen Monate wie folgt:

| | | | | |
|-------------------|-----|--------|---------------------|-----------------------|
| Januar | 489 | Brände | | Uebertrag 3112 Brände |
| Februar | 489 | " | Juli | 463 |
| März | 488 | " | August | 447 |
| April | 465 | " | September | 338 |
| Mai | 502 | " | Oktober | 385 |
| Juni | 679 | " | November | 459 |
| | | | Dezember | 629 |
| | | | Summe 5833 Brände | |

Zu übertragen 3112 Brände

Ueber die Ursachen der Entstehung der Brände ist folgendes zu bemerken:

| | | | | |
|--|--------------------------|----|------|--------|
| a) Vorsätzliche Brandstiftung: | 1. Erwiesene | in | 10 | Fällen |
| | 2. Mutmaßliche | " | 34 | " |
| b) Fahrlässige Brandstiftung | | " | 1013 | " |
| c) Trocknen am Herd oder Ofen | | " | 516 | " |
| d) Fehlerhafte Feuerungsanlagen, fehlerhafte Baukonstruktion | | " | 507 | " |
| e) Lokomotivfeuerung | | " | 10 | " |
| f) Lokomobilfeuerung | | " | 1 | " |
| g) Elektrische Anlagen | | " | 85 | " |
| h) Blitz | | " | 441 | " |
| i) Gewerbe- und Fabrikbetrieb, sofern nicht Fahrlässigkeit vorliegt | | " | 68 | " |
| k) Explosionen | | " | 177 | " |
| l) Selbstentzündung | | " | 60 | " |
| m) Schäden, deren Entstehungsurache unter keine der vorstehenden Rubriken zu bringen ist | | " | 1621 | " |

Summe 4543

In 1290 Fällen aller vorgekommenen Schäden ist die Entstehungsurache nicht ermittelt worden.

Die Zahl der Schäden betrug bei der Versicherung gegen:

| | |
|-----------------------------------|-----|
| Mietverlust | — |
| Betriebsunterbrechungen | — |
| Einbruchdiebstahl | 153 |
| Wasserschäden | 13 |
| Glaschäden | 141 |

Die Anstalt hat von ihrem Bestande an andere Anstalten abgegeben:

| | |
|--|--|
| a) bei der Immobilien-Feuer-Versicherung | |
| b) " " Mobilien- " " | |
| c) " " Mietverlust- Versicherung | |
| d) " " Betriebsverlust- " | |
| e) " " Einbruchdiebstahl- " | |
| f) " " Wasserleitungschäden- " | |
| g) " " Glas- " | |


| Ver- sicherungs- summe M | Es betragen die hierauf pro 1915 entfallenden Beiträge | | | |
|-----------------------------------|--|----------------|-----------|----------------|
| | M | ℳ | ℳ | ℳ |
| 105 396 131 | 107 233 | 66 | 58 164 | 95 |
| 128 818 671 | 205 352 | 98 | 257 951 | 15 |
| — | — | — | — | — |
| 101 810 | 245 | 60 | — | — |
| 8 517 090 | 4 484 | 90 | 814 | 45 |
| 214 500 | 85 | 40 | — | — |
| — | — | — | — | — |
| Summe: | 243 048 202 | 317 402 | 54 | 316 930 |

Sie hat von anderen Anstalten übernommen:

| | |
|--|--|
| a) bei der Immobilien-Feuer-Versicherung | |
| b) " " Mobilien- " " | |
| c) " " Mietverlust- Versicherung | |
| d) " " Betriebsverlust- " | |
| e) " " Einbruchdiebstahl- " | |
| f) " " Wasserleitungschäden- " | |
| g) " " Glas- " | |

| | | | | |
|---------------|-------------------|----------------|-----------|---------------|
| 57 598 187 | 59 763 | 46 | 28 928 | 10 |
| 34 676 775 | 50 999 | 79 | 69 425 | 49 |
| — | — | — | — | — |
| 27 940 | 95 | 70 | — | — |
| 5 450 750 | 2 387 | 20 | — | — |
| — | — | — | — | — |
| — | — | — | — | — |
| Summe: | 97 753 652 | 113 246 | 15 | 98 353 |

Die finanziellen Ergebnisse der Provinzial-Feuerversicherungsanstalt und der bei ihr geführten Klassen sind folgende:



A. Anstaltskasse.

I. Einnahme.

| | M | 3 | M | 3 |
|---|-----------|----|-------------------|-----------|
| 1. Bestand aus dem Vorjahre | | | 777 948 | 99 |
| 2. Einnahmeheste aus dem Vorjahre | | | 94 | 45 |
| 3. Versicherungsbeiträge für 1915: | | | | |
| a) Immobiliar | 5 266 188 | 89 | | |
| b) Mobilier | 3 413 097 | 56 | | |
| c) Mietverlust | 192 | 10 | | |
| d) Betriebsverlust | 831 | 30 | | |
| e) Einbruchdiebstahl | 77 155 | 42 | | |
| f) Wasserleitungsschäden | 6 362 | 60 | | |
| g) Glasversicherung | 20 320 | 60 | | |
| einschließlich der bewilligten Rückgewähr im Betrage von 13 693,50 Mk. | | | 8 784 148 | 47 |
| 4. Vorausgezahlte Beiträge | | | 11 600 | 04 |
| 5. Zinsen: | | | | |
| a) von den Jahresbeiträgen | 165 246 | — | | |
| b) vom Reservefonds | 628 276 | 07 | | |
| c) von der Beitragsreserve | 42 716 | 65 | 836 238 | 72 |
| 6. Gebühren für Hypothekenbescheinigungen | | | 3 173 | — |
| 7. Kursgewinn aus verkauften Wertpapieren | | | 42 007 | 40 |
| 8. Sonstige Einnahmen: | | | | |
| a) erstattete, in früheren Jahren gezahlte Entschädi- gungen z. | 2 174 | 08 | | |
| b) für Schilder | 1 343 | 50 | | |
| c) aus Rückversicherung erhaltene Stempelposten | 17 162 | 01 | | |
| d) für Schreibgebühren | 1 143 | 45 | 21 823 | 04 |
| Summe | | | 10 477 034 | 11 |

A. Anstaltskasse.

II. Ausgabe.

| | M | ℔ | M | ℔ |
|---|-----------|----|------------|----|
| 1. Entschädigungen aus Vorjahren: a) gezahlt | 167 374 | 37 | | |
| b) zurückgestellt | 51 519 | 99 | 218 894 | 36 |
| 2. Für Verbesserungen der Löschrichtungen (aus 1914 zurückgestellt) | | | 200 | — |
| 3. Für gemeinnützige Zwecke (aus 1914 zurückgestellt) | | | 250 000 | — |
| 4. Für Ankauf der Häuser Fürstenwall 109/111 (aus 1914 zurückgestellt) | | | 2 908 | 51 |
| 5. Für Volkstüche (aus 1914 zurückgestellt) | | | 9 820 | — |
| 6. Für allgemeine Kriegesliebestätigkeit (aus 1914 zurückgestellt) a) gezahlt | 210 209 | 04 | | |
| (zur Verf. des Provinzialauschusses) b) zurückgestellt | 62 875 | 58 | 273 084 | 62 |
| 7. Provisionen (aus 1914 zurückgestellt) a) gezahlt | 905 | 50 | | |
| b) zurückgestellt | 489 | 47 | 1 394 | 97 |
| 8. Entschädigungen 1915: | | | | |
| I. Immobilier a) gezahlt . . . 1 865 678,80 Mk. | | | | |
| b) zurückgestellt . . . 84 556,66 " | 1 950 235 | 46 | | |
| II. Mobilier a) gezahlt . . . 1 613 924,91 Mk. | | | | |
| b) zurückgestellt . . . 15 431,— " | 1 629 355 | 91 | | |
| III. Mietverlust a) gezahlt . . . —,— Mk. | | | | |
| b) zurückgestellt . . . —,— " | | | | |
| IV. Betriebsverlust a) gezahlt . . . —,— Mk. | | | | |
| b) zurückgestellt . . . —,— " | | | | |
| V. Einbruchdiebstahl a) gezahlt . . . 22 014,42 Mk. | | | | |
| b) zurückgestellt . . . 400,— " | 22 414 | 42 | | |
| VI. Wasserleitungs- a) gezahlt . . . 981,87 Mk. | | | | |
| schäden b) zurückgestellt . . . —,— " | 981 | 87 | | |
| VII. Glasversicherung a) gezahlt . . . 10 954,43 Mk. | | | | |
| b) zurückgestellt . . . 1 050,— " | 12 004 | 43 | 3 614 992 | 09 |
| 9. Schadenermittlungskosten: | | | 76 947 | 06 |
| 10. Verwaltungskosten | | | | |
| a) Etatsausgaben | 845 711 | 59 | | |
| b) Provisionen und Hebegebühren | | | | |
| a) gezahlt . . . 917 834,70 Mk. | | | | |
| b) zurückgestellt . . . 124,55 " | 917 959 | 25 | 1 763 670 | 84 |
| 11. Für Gemeinnützige Zwecke: | | | | |
| a) Für Verbesserungen für Feuerlöschrichtungen — Löschhilfe — | 58 620 | 58 | | |
| b) Beitrag zu den Kosten des Feuerw.-Verb. der Rheinpr. | 1 000 | — | 75 220 | 68 |
| c) Beitrag zur Feuerwehr-Unfallkasse der Rheinprovinz | 15 600 | 10 | 11 600 | 04 |
| 12. Erstattungen auf vorausgezahlte Beiträge | | | 1 641 | 27 |
| 13. Direkt gezahlte Rückgewähr | | | | |
| 14. Unvorhergesehene Ausgaben: | | | | |
| a) Für Grundbuchauszüge | 1 413 | 40 | | |
| b) für Schilder | 2 143 | 72 | | |
| c) für die im Anstaltsgebäude unterhaltene Volkstüche (gedeckt aus Kursgewinn, fdb. Nr. 7 der Einnahme) | 8 405 | — | 11 962 | 12 |
| 15. Unfallversicherung der Anstaltsvertreter | | | 1 159 | 68 |
| 16. Ueberchuß | | | 4 163 537 | 87 |
| Summe | | | 10 477 034 | 11 |

Vermögen der Provinzial-Feuerversicherungsanstalt am 31. Dezember 1915.

| A. Aktiva. | | M | 3 | B. Passiva. | | M | 3 |
|---|-----------------|------------|---------------|---|-----------|--------------|---|
| 1. Reservefonds | | | | 1. Am Jahresluß in Rest gebliebene Entschädigungen . . . | 152 957 | 65 | |
| a) bei der Landesbank der Rheinprovinz hinterlegt | 4 346 909,— Mf. | | | 2. Bewilligte Beihilfe für Feuerlöschrichtungen pp. | 200 | — | |
| b) 805 500 Mf. Reichs- und Staatsanleihen lt. vorjährigem Vermögensnachweis zum Kurs- bzw. Ankaufswerte von | 773 091,— " | | | 3. Nicht zur Auszahlung gelangte Remunerationen der Bürgermeister | 614 | 02 | |
| c) 10 Millionen Mf. Reichsanleihe (Kriegsanleihe) zum Ankaufswerte von | 9 880 000,— " | 15 000 000 | — | 4. Zur Verfügung des Provinzialausschusses für allgemeine Kriegsliebestätigkeit | 62 875 | 58 | |
| 2. Ausgleichsfonds, bei der Landesbank hinterlegt | | 4 500 000 | — | 5. Für gemeinnützige, zugleich die Interessen der Anstalt fördernde Zwecke | 650 000 | — | |
| 3. Vorausgezählte Beiträge | | 1 326 559 | 62 | 6. Für die Kriegshilfskasse zu Bewilligungen an die bei der Anstalt Versicherten | 100 000 | — | |
| 4. Kassenbestand | | 1 279 072 | 44 | 7. Für Kriegsschädigtenfürsorge der bei der Anstalt Versicherten | 100 000 | — | |
| 5. Rückständige Versicherungsbeiträge | | 174 | 11 | 8. Zur Erhaltung und Ergänzung des Viehbestandes der bei der Anstalt versicherten Landwirte | 200 000 | — | |
| 6. Wert der Häuser und des Inventars | | 825 000 | — | 9. Für die im Anstaltsgebäude unterhaltene Volksküche | 12 599 | 30 | |
| 7. Depositen | | 15 101 | — | 10. Vorausgezählte Beiträge | 1 326 559 | 62 | |
| | | | | 11. Depositen | 15 101 | — | |
| | | Summe | 22 945 907 17 | | Summe | 2 620 907 17 | |

Bleibt Vermögen der Anstalt: 20 325 000,— Mark.

B. Feuerwehr-Unfallkasse der Rheinprovinz.

| I. Einnahme. | | M | 3 | II. Ausgabe. | | M | 3 |
|---|-------|---------|----|--|--------|--------|----|
| 1. Bestand aus dem Vorjahre | | 60 706 | 73 | 1. Renten | 16 670 | — | |
| 2. Beiträge der Kassenmitglieder | | 31 200 | 20 | 2. Entschädigungen | 6 715 | 68 | |
| 3. " " Provinzial-Feuerversicherungsanstalt | | 15 600 | 10 | 3. Kapitalabfindungen | 3 000 | — | |
| 4. Zinsen | | 14 956 | 25 | 4. Kurkosten, Gutachten pp. | 2 872 | 77 | |
| 5. Außerordentlicher Zuschuß der Provinzial-Feuerversicherungsanstalt | | 20 000 | — | 5. Verwaltungskosten | 282 | 80 | |
| 6. Kursgewinn aus ausgelostem Anleihechein | | 12 | — | 6. Für angekaufte 60 000 Mark 5% Reichsanleihe (Kriegsanleihe) | 58 913 | 30 | |
| | Summe | 142 475 | 28 | | Summe | 88 454 | 55 |

Mithin Bestand: 54 020 Mark 73 Pf.

Das Vermögen der Feuerwehr-Unfallkasse betrug am 31. Dezember 1915:

| | | | | | |
|---------------------|-------------|----------------------------------|----------------------------|--------------|-----------------------|
| a) | 147 000 Mk. | 3 1/2 % ige Rheinprovinz-Anleihe | scheine im Kurswerte von | 128 330,— | Mk. |
| b) | 55 000 " | 3 10/100 % " | " " " " " " | 49 280,— | " |
| c) | 157 000 " | 4 % " | " " " " " " | 152 290,— | " |
| d) | 61 000 " | 5 % | Deutsche Reichsanleihe zum | Ankaufswerte | 60 418,— |
| Sa. 420 000 Mk. | | | | | 390 318,— |
| e) in bar | | | | | 54 020,73 " |
| | | | | | Summe des Vermögens |
| | | | | | <u>444 338,73 Mk.</u> |

Am Jahreschlusse gehörten der Unfallkasse an aus dem Regierungsbezirk:

| | | | | | |
|-------------------|------------|------------------|-----|------------------|--------------|
| Nachen | 1 (1)* | Berufswehr | mit | 71 (83)* | Mitgliedern |
| | 125 (122) | freiwill. Wehren | " | 3 850 (4 621) | " |
| | 23 (22) | Pflichtwehren | " | 930 (1 313) | " |
| Coblenz | 112 (112) | freiwill. Wehren | " | 4 010 (4 950) | " |
| | 137 (138) | Pflichtwehren | " | 5 189 (6 307) | " |
| Cöln | 256 (248) | freiwill. Wehren | " | 7 289 (9 101) | " |
| | 20 (23) | Pflichtwehren | " | 871 (1 096) | " |
| Düsseldorf | 1 (1) | Berufswehr | " | 5 (14) | " |
| | 303 (302) | freiwill. Wehren | " | 12 978 (16 529) | " |
| | 11 (11) | Pflichtwehren | " | 602 (737) | " |
| Trier | 241 (242) | freiwill. Wehren | " | 8 369 (10 025) | " |
| | 199 (199) | Pflichtwehren | " | 6 912 (9 096) | " |
| Summe 1429 (1421) | | Wehren | mit | 51 076 (63 872) | Mitgliedern. |

*) Die eingeklammerten Zahlen beziehen sich auf das Jahr 1914.

C. Unterstützungskasse für bei der Löschhilfe Beschädigte und Verunglückte.

| I. Einnahme. | | M | ℳ | II. Ausgabe. | | M | ℳ |
|---------------------------------------|-------|------|----|----------------------------------|-------|-----|----|
| 1. Bestand aus dem Vorjahre | | 1710 | 02 | 1. Unterstützungen und Kurkosten | | 425 | 65 |
| 2. Zinsen | | 1346 | 50 | | | | |
| | Summe | 3056 | 52 | | Summe | 425 | 65 |

Der Ueberschuß beträgt: 2 630,87 Mk.

Die Zahl der Unfälle, für welche Unterstützungen gezahlt worden sind, belief sich auf 5.

Das Vermögen der Unterstützungskasse betrug am 31. Dezember 1915:

| | | | | | |
|-------------------------------------|-----------|----------------------------------|---------------------------|----------|---------------------|
| a) | 2 000 Mk. | 3 1/2 % ige Rheinprovinz-Anleihe | scheine zum Kurswerte von | 1 740,— | Mk. |
| b) | 33 400 " | 3 3/4 % " | " " " " " " | 31 396,— | " |
| c) | 600 " | 4 % " | " " " " " " | 582,— | " |
| Sa. 36 000 Mk. Rheinprovinz-Anleihe | | | | | 33 718,— |
| d) in bar | | | | | 2 630,87 " |
| | | | | | Summe 36 348,87 Mk. |

Düsseldorf, den 24. Mai 1916.

Der Direktor der Provinzial-Feuerversicherungsanstalt der Rheinprovinz

Worster

Geheimer Regierungsrat.

E. I. Angelegenheiten der Landesbank der Rheinprovinz und des von dieser verwalteten Meliorationsfonds.

Ueber die Angelegenheiten der Landesbank und des von ihr verwalteten Meliorationsfonds liegt der nachstehende von dem Direktor erstattete und von dem Kuratorium der Landesbank geprüfte Bericht vor.

Bericht

des Direktors der Landesbank über die Verwaltung der Landesbank der Rheinprovinz für das Kalenderjahr vom 1. Januar 1915 bis 31. Dezember 1915.

Allgemeines und Personalien.

Durch Beschluß des Provinzialausschusses vom 17. März 1915 wurde der Rechnungsdirektor Bernegau zum Landesbankrat mit den Funktionen des I. Rechnungsdirektors ernannt.

Das Kuratorium bestand am Schlusse des Berichtsjahres aus den Herren:

Landrat und Königlich-Kammerherr Graf Weiffel von Gumnich, Vorsitzender,
Landeshauptmann, Regierungspräsident a. D., Wirklicher Geheimer Oberregierungsrat
Dr. von Renvers, stellvertretender Vorsitzender,

Landrat Geheimer Regierungsrat Eich,
Kommerzienrat Laeis, gestorben am 5. Januar 1916,
Bergat Kreuser,
Geheimer Kommerzienrat Hueck,
Geheimer Regierungsrat Dr. Lohé, Direktor der Landesbank.

Das Kuratorium ist während des Berichtsjahres achtmal zu Sitzungen zusammengetreten, um über die nach § 19 des Statuts der Landesbank seiner Entscheidung unterliegenden Angelegenheiten zu beschließen.

Das Geschäftsjahr 1915 stand, gleich wie das zweite Halbjahr 1914, vollständig unter dem Einflusse der Kriegseignisse. Eine erhebliche Begehung von Rheinprovinz-Anleihen war unmöglich, woraus sich die Notwendigkeit ergab, das langfristige Darlehnsgeschäft stark einzuschränken. Eine Reihe von Darlehen wurde noch, meist auf Grund der vor Ausbruch des Krieges in Geltung befindlichen Bedingungen, ausgezahlt.

Das Hauptgeschäft bestand in der Gewährung kurzfristiger, jederzeit kündbarer Darlehen an öffentliche Anstalten, Gemeinden und Kreise; sie erfolgte in der Hauptsache gegen Unterlage von mündelsicheren Wertpapieren, vielfach im Wege des Wechselkredits und in wenigen besonderen Fällen auf Grund rechtsverbindlicher Beschlüsse öffentlich rechtlicher juristischer Personen. Die erstmaligen Auszahlungen für diese Art Darlehen erreichten die Summe von

419 493 250,91 Mark.

Außerdem erhöhte die Landesbank der Rheinprovinz den im Vorjahre gewährten Kredit an die Landesversicherungsanstalt Rheinprovinz von ca. 11 Millionen auf 38,7 Millionen Mark, wodurch diese Anstalt in die Lage kam, einen erheblichen Teil der kommunalen rheinischen Geldbedürfnisse in besonders billiger Weise zu befriedigen.

Eine Hauptaufgabe der Landesbank bestand in der erheblichen Arbeit für Zeichnung und Unterbringung der zweiten und dritten Kriegsanleihe.

Während die Zeichnung der Landesbank für sich und ihre Kundschaft bei der ersten Kriegsanleihe 100 Millionen betragen hatte, erreichte sie bei der

zweiten Kriegsanleihe 210 Millionen und bei der
dritten " 370 "

Besonderer Dank für dieses hervorragend günstige Ergebnis gebührt unseren rheinischen Sparkassen, welche zu dem Gesamtergebnis von 680 Millionen nicht weniger als

487 Millionen

beigesteuert haben. Die Einrichtung der Landesbank als Zentrale der rheinischen Sparkassen hat sich bei diesen Anlässen hervorragend bewährt.

Bemerkt mag werden, daß die Landesbank die für Kriegsanleihen erforderlichen Vorschüsse erheblich unter dem Satz der Reichsdarlehnskasse zur Verfügung stellte.

Aus dem Agio-Reservekonto wurde ein Betrag von 1 300 000 Mark zur Abschreibung auf die unter den Aktiven stehende 39. Ausgabe 4%iger Rheinprovinz-Anleihenentnommen.

Die im Anfange des Krieges gegründete

Kriegsversicherung

auf Gegenseitigkeit im Interesse der Hinterbliebenen unserer gefallenen rheinischen Krieger hat auch im Laufe dieses Geschäftsjahres einen erfreulichen Zuwachs erfahren. Es waren ihr am 31. Dezember 1915

126 100 Krieger mit einem Versicherungskapital von **2 007 440 Mark**

angeschlossen. In dringenden Fällen hat die Landesbank der Rheinprovinz aus dem von ihr gebildeten Kriegshilfsfonds Vorschüsse an bedürftige Hinterbliebene gefallener Krieger geleistet, die bei der späteren Auflösung der Kasse dem Kriegshilfsfonds zurückzuerstatten sind. Als gefallen gemeldet sind bis 31. Dezember 1915 **3444 Krieger** mit **7006 Anteilscheinen**.

Das Wertpapier-Depotgeschäft

hat im Zusammenhang mit der Abwicklung der Kriegsanleihen einen weiteren, außergewöhnlichen Umfang angenommen. Ohne die noch nicht zur Ablieferung gelangte dritte Kriegsanleihe beträgt der **Brutto-Zuwachs 110 929 629,87 Mark**.

Zinsen und Tilgungsraten.

Der Eingang der Zinsen und Tilgungsraten war ein recht befriedigender. Bei Abfassung dieses Berichts waren von dem Zinsensoll der einzelnen Termine des Berichtsjahres in einer Gesamthöhe von 24 586 062,93 Mark nur mehr rückständig: 68 277,05 Mark = 0,2777 %, außerdem aus früheren Jahren 9413,59 Mark.

Den kommunalen Verwaltungen gegenüber hat die Landesbank der Rheinprovinz durch Aussetzung der Tilgung, durch Herabsetzung der Tilgungssätze und Gewährung von Vorschüssen den jetzt obwaltenden Verhältnissen Rechnung getragen, ohne irgend eine Vergütung dafür zu beanspruchen, obwohl ihr hierdurch 3 749 007,98 Mark Betriebsmittel entgingen.

Mit Genugtuung darf festgestellt werden, daß auch im abgelaufenen Geschäftsjahre allenthalben das Interesse für die

unkündbare Tilgungshypothek,

für deren Förderung das rheinische Kreditinstitut seit 25 Jahren bahnbrechend wirkte — rund 97% der Darlehen sind mit Tilgungszwang ausgestattet —, zugenommen hat; die Tilgungshypothek wird nunmehr allgemein als eins der wichtigsten Hilfsmittel für die Entschuldung des Grundbesitzes anerkannt; sie wird auch im städtischen Grundstücksmarkte allmählich wieder gesunde Verhältnisse herbeiführen.

Die vom Unterzeichneten verfaßten Grundsätze für die

Behandlung der II. Hypotheken

(siehe Anlage I) haben in weiten Kreisen Beachtung und Anerkennung gefunden. Um diese Grundsätze in der Praxis zur Durchführung bringen zu können, hat der Unterzeichnete für den Ende Januar 1916 versammelten Provinziallandtag eine Vorlage ausgearbeitet, die eine Aenderung der Statuten der Landesbank der Rheinprovinz dahingehend ins Auge faßt, daß

1. die Grenze der Beleihung städtischer Grundstücke von 50% des Tagwertes auf 60% erhöht wird und
2. bei städtischen Grundstücken und Gebäuden die Beleihung bis zu 75 vom Hundert dieses Wertes zulässig ist, wenn eine leistungsfähige Gemeinde für den 60 vom Hundert übersteigenden Teil der Beleihung die Bürgschaft übernimmt.

Der Provinziallandtag hat den entsprechenden Antrag des Provinzialausschusses mit dem Zusatz angenommen, daß im Falle der Nr. 2 die Provinzialverwaltung ein Drittel des etwaigen Ausfalles trägt, (siehe Anlage II).

Der Gedanke, daß der Krieg tiefe Wunden besonders in den Kreisen des kleinen Handels und Gewerbes schlägt, zu deren Heilung rechtzeitig Vor Sorge getroffen werden muß, hat den Unterzeichneten veranlaßt, bereits am 2. Oktober 1915 für den bevorstehenden Provinziallandtag die Gründung einer provinziellen

Kriegshilfskasse

unter Mitwirkung des Staates in Vorschlag zu bringen. Der vom Provinzialausschuß genehmigte Entwurf fand bei den zuständigen Ministerien des Innern, des Handels und der Finanzen beifällige Zustimmung; es ist ein Zuschuß des Staates von 3 Millionen Mark ins Auge gefaßt, sofern der gleiche Betrag vom Provinziallandtag zur Verfügung gestellt wird. (siehe Anlage III).

Auch diese Vorlage hat inzwischen einstimmige Annahme im 56. Provinziallandtag gefunden und so sind denn der Verwaltung der Landesbank im kommenden Geschäftsjahre neue außerordentlich wichtige Aufgaben gestellt.

Mit Genugtuung darf festgestellt werden, daß die vom Unterzeichneten gegebene Anregung zur Gründung einer Kriegshilfskasse im ganzen Staate Nachahmung gefunden hat und ebenso die von ihm ausgearbeiteten Grundsätze für die Einrichtung und Geschäftsführung der Kasse in fast allen Provinzen als Muster gedient haben.

Das Ergebnis des Geschäftsjahres ist ein recht befriedigendes gewesen, trotzdem die Verwaltung der Landesbank darauf Bedacht genommen hatte, den Sparkassen die glänzende Mitwirkung an den nationalen Anleihen durch besonders günstige Kreditbedingungen zu erleichtern.

Bezüglich der Höhe des Reingewinns sei bemerkt, daß ein Betrag von 214 472,58 Mark — Zinsanteile des Rechnungsjahres 1915 — bereits beim Reingewinn des Jahres 1914 ausgewiesen wurde.

Das Stillliegen im Darlehensgeschäft machte sich natürlich im Erträgnis dieses Geschäftszweiges ungünstig bemerkbar.

In Nachstehendem soll die Entwicklung des Geschäfts an der Hand der Bilanzposten im Einzelnen erläutert werden.

A. Aktiva.

I. Darlehensforderungen.

1. Langfristige Darlehen.

| | |
|---|-------------------------------|
| Am Ende des Geschäftsjahres 1914 stellten sich diese auf | . 629 133 872 Mk. 97 Pf. |
| An neuen Darlehen wurden seit dem 1. Januar 1915 ausgezahlt | 4 800 252 " 36 " |
| | <u>633 934 125 Mk. 33 Pf.</u> |

| | |
|---|--------------------------|
| Dagegen wurden getilgt bzw. in 1915 vorzeitig zurückgezahlt | 14 637 856 " 34 " |
| so daß am Schlusse des Jahres 1915 die Darlehensforderungen | . 619 296 268 Mk. 99 Pf. |

betragen.

Die Darlehensforderungen der Landesbank verzinzen sich Ende 1915 wie folgt:

| | |
|------------------------------------|--|
| zu 3½ % | Zinsen 120 715 186 Mk. 65 Pf. |
| " 3 ⁶ / ₁₀ % | " 15 233 945 " 24 " |
| " 3¾ % | " 76 339 419 " 01 " |
| " 4 % | " 158 762 017 " 51 " |
| " 4,1 % | " 99 056 208 " 28 " |
| " 4,2 % | " 36 315 175 " 49 " |
| " 4 ¹ / ₈ % | " 13 548 464 " 51 " |
| " 4,15 % | " 50 314 639 " 16 " |
| " 4 ¹ / ₄ % | " 22 375 502 " 79 " |
| " verschiedene % | " 26 635 710 " 35 " |
| | <u>zusammen 619 296 268 Mk. 99 Pf.</u> |

Die Durchschnittsziffer der Darlehen betrug Ende 1915:

| | |
|----------------------|-----------------------------|
| 1. ländliche | 13 194 Mk. 35 Pf. |
| 2. städtische | 21 822 " 62 " |
| 3. kommunale | 79 564 " 69 " |
| 4. Kleinbahndarlehen | 462 508 " 17 " |

Es wurden 293 Anträge auf Freigabe von Grundstücken aus dem Hypothekenverbande genehmigt.

Im Jahre 1915 blieben 177 Darlehensschuldner mit Zinsen im Betrage von 68 277,05 Mark im Rückstande gegenüber einem Gesamt-Zinsen-Einnahmepfoll von 24 586 062,93 Mark.

Von den am Schlusse des Jahres 1914 noch schwebenden 15 Zwangsversteigerungen und Zwangsverwaltungen (siehe vorjährigen Bericht) sind 11 Zwangsversteigerungen, darunter 4 mit Zwangsverwaltung, und außerdem 1 Zwangsverwaltung erledigt. 1 Zwangsverwaltung läuft noch.

Im Jahre 1915 war die Landesbank an 9 weiteren Zwangsversteigerungen, darunter 2 Zwangsversteigerungen mit Zwangsverwaltung, und außerdem an 6 Zwangsverwaltungen beteiligt, von denen 5 Zwangsversteigerungen erledigt sind. Beim Jahreschluß schweben insgesamt noch 8 Zwangsversteigerungen, darunter 2 mit Zwangsverwaltung, und außerdem 7 Zwangsverwaltungen. Bei 1 Zwangsversteigerung erlitt die Landesbank einen Ausfall von 2473,72 Mark, der aus Zinsgewinn gedeckt wird.

2. Kurzfristige Darlehen.

| | |
|---|--|
| Die Lombard- und Vorschußzahlungen betragen Ende 1914 | 54 017 118 Mk. 40 Pf. |
| Zugang in 1915 | 419 493 250 „ 91 „ |
| | zusammen 473 510 369 Mk. 31 Pf. |
| Abgang in 1915 | 282 096 883 „ 14 „ |
| | <u>Bestand Ende 1915 191 413 486 Mk. 17 Pf.,</u> |

bestehend in Darlehen an Sparkassen, Korporationen und Private, sowie an Gemeinden und Kreise 191 111 855 Mk. 98 Pf.
und in Vorschüssen an die Provinzialverwaltung 301 630 „ 19 „

Die außerordentliche Steigerung des Lombardgeschäftes erklärt sich aus den hohen Anforderungen, welche durch den Ausbruch des Krieges und die starke Beteiligung der rheinischen Sparkassen an der Kriegsanleihe vorübergehend hervorgerufen wurden. Die Abwicklung dieser Vorschüsse hat bei Herausgabe dieses Berichtes weitere erhebliche Fortschritte gemacht.

| | |
|---|-------------------------------|
| Im Lombardverkehr mit Sparkassen stellten sich die Auszahlungen auf | 354 583 963 Mk. 14 Pf. |
| die Rückzahlungen auf | 221 224 251 „ 68 „ |
| | 133 359 711 Mk. 46 Pf. |
| so daß sich zuzüglich des Vortrages von 1914 in Höhe von | 38 507 432 „ 40 „ |
| der Bestand an Vorschüssen auf | <u>171 867 143 Mk. 86 Pf.</u> |

| | |
|---|---------------------------------|
| Ende 1914 betragen die an Gemeinde- und Stadtkassen ausgegebenen Lombarddarlehen und Vorschüsse | 3 956 284 Mk. 85 Pf. |
| Im Jahre 1915 wurden weiter ausgezahlt | 21 680 912 „ 28 „ |
| | 25 637 197 Mk. 13 Pf. |
| | zurückgezahlt 20 122 172 „ 13 „ |
| so daß sich Ende 1915 ein Bestand von | <u>5 515 025 Mk. — Pf.</u> |

ergibt.

II. Barbestand, Wechsel, Postscheck- und Bankguthaben.

Die Bewegungen, die im Jahre 1915 sich bei diesen Aktiven vollzogen haben, werden durch nachstehende Tabelle wiedergegeben:

| | Kasse | | Reichsbank- guthaben | | Wechsel | | Bank- guthaben | | Post- scheckverkehr | |
|--|------------|----|-------------------------|----|-------------|---|-------------------|----|------------------------|----|
| | M | ℔ | M | ℔ | M | ℔ | M | ℔ | M | ℔ |
| Bestand am 1. Januar 1915 | 223 394 | 57 | 775 049 | 85 | 6 445 000 | — | 5 025 772 | 38 | 238 760 | 70 |
| hierzu die Gesamtein- nahme des Jahres | 60 219 160 | 17 | 573 549 998 | 42 | 259 617 500 | — | 185 596 411 | 57 | 91 337 692 | 77 |
| = | 60 442 554 | 74 | 574 325 048 | 27 | 266 062 500 | — | 190 622 183 | 95 | 91 576 453 | 47 |
| abzüglich der Ausgabe des Jahres | 60 172 294 | 58 | 573 201 613 | 69 | 262 790 000 | — | 184 674 794 | 49 | 91 380 201 | 25 |
| verbleibt am 31. De- zember 1915 ein Be- stand von | 270 260 | 16 | 1 123 434 | 58 | 3 272 500 | — | 5 947 389 | 46 | 196 252 | 22 |

Bestand: Gesamtsumme 10 809 836 Mark 42 ℔. Bilanz Aktiva Nr. 3.

Die Umsätze sind auf allen Konten ganz erheblich gestiegen. Wie sich der bargeldlose Geldverkehr beim Eingang der Darlehnszinsen und Tilgungsraten im einzelnen abgewickelt hat, zeigen die folgenden Zahlen:

| Rech- nungs- jahr | Verrechnungen mit Banken pp. | | Durch Postscheckamt in Köln | | Reichsbank-Giro-Konto | | sonstige Ueber- weisungen | | Kasse | | Total | | | |
|-------------------------|------------------------------------|----|-----------------------------------|----|-----------------------|----|------------------------------|----|--------------------------|------------|-----------|----|------------|----|
| | M | ℔ | M | ℔ | M | ℔ | M | ℔ | Personliche Zahlungen | Geldbriefe | M | ℔ | | |
| 1909 | 13 522 278 | 99 | 2 918 680 | 47 | 2 738 573 | 56 | 5 899 363 | 12 | 1 981 377 | 66 | 3 500 642 | 71 | 30 060 916 | 51 |
| 1910 | 16 528 051 | 60 | 5 182 239 | 62 | 2 132 895 | 68 | 4 906 121 | 06 | 2 309 533 | 67 | 2 570 018 | 04 | 33 628 859 | 67 |
| 1911 | 19 307 213 | 38 | 6 611 747 | 21 | 1 818 474 | 15 | 6 178 761 | 94 | 1 991 030 | 44 | 1 652 091 | 36 | 37 559 318 | 48 |
| 1912 | 23 744 732 | 29 | 5 809 153 | 37 | 1 389 693 | 37 | 4 155 988 | 15 | 1 714 915 | 97 | 1 192 517 | 79 | 38 007 000 | 94 |
| 1/4 Jahr 1913 | 23 075 495 | 89 | 7 904 955 | 89 | 1 506 841 | 38 | 4 905 019 | — | 2 008 788 | 17 | 1 434 732 | 64 | 40 835 832 | 97 |
| 1914 | 22 540 628 | 06 | 9 271 668 | 12 | 994 901 | 88 | 5 199 995 | 17 | 1 709 004 | — | 1 070 535 | 04 | 40 786 732 | 27 |
| 1915 | 20 484 323 | 78 | 11 061 294 | 23 | 663 213 | 43 | 5 489 785 | 95 | 1 369 267 | 02 | 733 636 | 24 | 39 801 520 | 65 |

Der eigentliche Bar- und Kassenverkehr hierbei beträgt mithin nur mehr 5%.

Auch im Verkehr mit den Sparkassen und Gemeindefassen hat die Ausschaltung des baren Geldverkehrs durch Verrechnungen ganz bedeutende Fortschritte gemacht.

III. Wertpapiere.

Der Bestand an eigenen Wertpapieren besteht aus:

a) eigenen zurückgekauften Rheinprovinz-Anleiheſcheinen und zwar:

| | | | |
|---------------------------------------|------------------|-----------|----------------|
| 3 ⁰ / ₁₀₀ igen | im Nennwerte von | 1 144 000 | Mk. |
| 3 ¹ / ₃ % igen | " | 450 600 | " |
| 3 ¹ / ₂ % igen | " | 1 905 000 | " |
| 3 ¹ / ₂ % igen | " | 5 261 800 | " |
| 3 ⁶ / ₁₀ % igen | " | 670 500 | " |
| 3 ³ / ₄ % igen | " | 834 000 | " |
| 4 ⁰ / ₁₀₀ igen | " | 1 199 200 | " |
| | | Nennwert | 11 465 100 Mk. |

die mit 9 680 800 Mk. 30 Pf.
zu Buch stehen,

b) noch nicht begebenen 40 Millionen Mark 4⁰/₁₀₀ igen Rhein-
provinz-Anleiheſcheinen 39. Ausgabe zum Buchwerte von 38 700 000 Mk. — Pf.

c) Reichs- und Staatsanleihen im Nennwerte von 9 151 400 Mark und zwar:

| | | | | | | |
|---|-------------------------|-----------|-----------|-----|----|-----|
| 1. 3 ⁰ / ₁₀₀ igen | mit 2 262 200 Mk. à 70% | | 1 583 540 | Mk. | — | Pf. |
| 2. 3 ¹ / ₂ % igen | " 4 262 000 " à 80,38% | | 3 425 802 | " | — | " |
| 3. 4 ⁰ / ₁₀₀ igen | " 2 471 600 " à 93,045% | | 2 299 707 | " | 50 | " |
| 4. 5 ⁰ / ₁₀₀ igen | " 2 200 " à 97,4813% | | 2 144 | " | 60 | " |

Buchwert: 7 311 194 Mk. 10 Pf.

Nicht als Aktivposten aufgeführt sind die endgültig zur Tilgung ausgeforderten 6 537 300 Mark Nennwert Rheinprovinz-Anleiheſcheine, die daher auch vom Umlauf der Rheinprovinz-Anleiheſcheine auf der Passivseite in Abzug gebracht wurden.

IV. Öffentliche Hinterlegungsstelle für Wertpapiere.

Die Zahl der Hinterleger stieg im Berichtsjahre 1915 von 2474 auf 3105, die Zahl der Depots von 9493 auf 11 711 mit einem Gesamtbetrage von 436 874 281 Mark 51 Pf.

Der Jahreszuwachs an hinterlegten Wertpapieren war der stärkste seit Bestehen der Landesbank.

Die hinterlegten Rheinprovinz-Anleiheſcheine beliefen sich Ende 1915 auf 189 611 300 Mark = rd. 41,178% des Gesamtumlaufs.

V. Die Beteiligung der Landesbank der Rheinprovinz bei der Provinzial-Lebensversicherungsanstalt der Rheinprovinz in Höhe von 1 000 000 Mark wurde im Berichtsjahre vollzogen.

VI. Immobilienkonto.

Die Immobilien bestehen aus dem Bankgebäude Friedrichstraße 60 und Fürstenwall 154 nebst dem neuen Treppbau und dem auf diesem errichteten Oberlichtsaale, sowie aus den Häusern Friedrichstraße 56 und 58 mit einem Gesamtwerte von 784 746 Mark 30 Pf., die abgeschrieben sind.

Das nach dem vorjährigen Bericht übernommene Haus-Grundstück erforderte weitere 9981 Mark 33 Pf., die dem Immobilien-Konto zur Last geschrieben wurden. Das Grundstück ist zwischenzeitlich verkauft worden.

B. Passiva.

I. Eigenes Vermögen.

| | |
|--|---------------------|
| 1. Der Stammfonds beträgt unverändert | 3 000 000 Mk. — Pf. |
| 2. Der Reservefonds A. (Provinzial-Reservefonds) beträgt | 2 000 000 Mk. — Pf. |
| 3. Der Reservefonds B. (Landesbank-Reservefonds) betrug nach dem vor- | |
| jährigen Abschluß | 5 800 000 Mk. — Pf. |
| Im Jahre 1915 wurden ihm aus dem Zinsgewinn des | |
| Jahres 1914 | 500 000 „ — „ |
| zugeführt, so daß er Ende 1915 | 6 300 000 Mk. — Pf. |
| betrug. | |
| 4. Der Reservefonds „Sonderrücklage des Effektengeschäfts“ hatte Ende | |
| 1914 einen Bestand von | 150 175 Mk. 37 Pf. |
| Im Jahre 1915 wurden ihm zugeführt | 42 630 „ 10 „ |
| Bestand Ende 1915 | 192 805 Mk. 47 Pf. |
| Der starke Zuwachs der hinterlegten Wertpapiere hat naturgemäß mit der Zeit ver- | |
| mehrte Einnahmen aus diesem Geschäftszweig zur Folge. | |
| 5. Dem Fonds für Nachlässe in Notstandsfällen in Höhe von | 9 538 Mk. 93 Pf. |
| wurden im Rechnungsjahre 1915 wieder zugeführt | 461 „ 07 „ |
| so daß Ende 1915 ein Bestand von | 10 000 Mk. — Pf. |
| verblieb. | |
| 6. Der Stempelfonds hatte Ende 1914 einen Bestand von | 748 393 Mk. 28 Pf. |
| Im Rechnungsjahre 1915 wurden ihm aus Beiträgen der | |
| Darlehensschuldner zugeführt | 36 184 „ 15 „ |
| = | 784 577 Mk. 43 Pf. |
| Belastet wurde der Fonds mit der im Jahre 1915 zu zahlen- | |
| den Effekten- und Talonsteuer im Betrage von | 29 367 „ — „ |
| so daß am Schluß des Rechnungsjahres 1915 ein Bestand verblieb von | 755 210 Mk. 43 Pf. |
| 7. Der Kriegshilfsfonds, gebildet aus den Ueberschüssen bei der Abwicke- | |
| lung der 1. Kriegsanleihe gemäß Beschluß des Provinzial-Ausschusses | |
| vom 19. Januar 1915, betrug | 160 000 Mk. — Pf. |
| Demselben wurden aus der Abwicklung der 2. Kriegsanleihe zugeführt | 232 318 „ 80 „ |
| = | 392 318 Mk. 80 Pf. |
| Dagegen wurden dem Fonds die Verwaltungskosten der Kriegs- | |
| versicherung sowie die Vorschüsse an die Hinterbliebenen der Kriegsver- | |
| sicherten (vorübergehend s. Seite 97 und Kriegsversicherung) und endlich | |
| Zinsnachlässe an notleidende Hypothekenschuldner der Landesbank ent- | |
| nommen mit | 95 006 „ 38 „ |
| so daß Ende 1915 ein Bestand von | 297 312 Mk. 42 Pf. |
| verblieb. | |

8. Agiokonto.

a) Agio-Reservekonto.

| | |
|--|----------------------|
| Das Agio-Reservekonto hatte am Schlusse des Jahres 1914 einen Bestand von | 1 696 964 Mk. 75 Pf. |
| Durch die endgültige Zurückziehung von 1 315 000 Mark Rheinprovinz-Anleihe-scheinen aus dem Verkehr s. hierunter II. Nr. 9 ist dem Konto ein weiterer Agiogewinn von | 56 570 „ 70 „ |
| zugeflossen. | 1 753 535 Mk. 45 Pf. |
| Zur Abschreibung auf die neu unter die Aktiven eingestellten 40 Mill. Mark Rheinprovinz-Anleihe 39. Ausgabe wurden dem Konto dagegen entnommen | 1 300 000 „ — „ |
| so daß sich der Bestand Ende 1915 auf | 453 535 Mk. 45 Pf. |

b) Disagio-Konto.

| | |
|--|-----------------------------------|
| Das Disagio-Konto betrug Ende 1914 | 459 577 Mk. 96 Pf. |
| Dem Konto wurden im Berichtsjahre 1915 zugeführt: | |
| 1. Beiträge der Darlehensschuldner | 143 493 „ 96 „ |
| 2. Erstattete Spejen | 23 526 „ 64 „ |
| Summe | 626 598 Mk. 56 Pf. |
| Das Konto wurde belastet mit: | |
| 1. Druck-, Emmissions- sowie Insertionskosten, Schluschein-stempel und Provisionen | 31 903 Mk. 09 Pf. |
| 2. Sonstige Spejen | 27 482 „ 87 „ = 59 385 Mk. 96 Pf. |
| Bestand des Disagio-Kontos Ende 1915 | 567 212 Mk. 60 Pf. |
| also 107 634 Mark 64 Pf. mehr wie beim Jahresbeginn. | |

II. Verbindlichkeiten.

9. Rheinprovinz-Anleihe-scheine.

| | |
|--|-------------------------|
| Der Umlauf stellte sich Ende 1914 auf | 615 148 300 Mk. |
| Hierzu die im Berichtsjahre eingestellte 39. Ausgabe s. A. III b mit | 40 000 000 „ |
| | 655 148 300 Mk. |
| Endgültig durch Rückkauf aus dem Verkehr gezogen wurden | 1 315 000 Mk. |
| An verlostem Stücken wurden eingelöst | 1 007 800 „ 2 322 800 „ |
| Es verbleiben mithin als Umlaufschuld Ende 1915 | 652 825 500 Mk. |
| Die eigenen Bestände verminderten sich also um 2 322 800 Mark. | |

10. Depositen.

| | |
|--|-----------------------|
| Der Depositenverkehr der Landesbank gestaltete sich im Rechnungsjahr 1915 wie folgt: | |
| Bestand am Schlusse des Rechnungsjahres 1914 | 22 214 790 Mk. 98 Pf. |
| Im Rechnungsjahr 1915 wurden hinterlegt | 28 520 449 „ 84 „ |
| Summe | 50 735 240 Mk. 82 „ |
| Dagegen im Jahre 1915 zurückgezogen | 28 998 580 „ 33 „ |
| Bestand | 21 736 660 Mk. 49 Pf. |

Die Depositen bestehen aus:

| | | | |
|---|----------------|--------|-----|
| a) Depositen der Rheinischen Provinzialverwaltung | 6 111 425 | Mk. 09 | ℳf. |
| b) Depositen der Provinzial-Feuerversicherungsanstalt | | | |
| 1. aus laufenden Beständen | 4 330 845 | " 27 | " |
| 2. aus Reservefonds und Prämien-Reservefonds | 8 270 885 | " — | " |
| c) Provinzial-Lebensversicherungsanstalt der Rheinprovinz | 468 310 | " 80 | " |
| d) Depositen dritter | 2 555 194 | " 33 | " |
| | zusammen obige | | |
| | 21 736 660 | Mk. 49 | ℳf. |
| Hierzu Bestand des Rheinischen Meliorationsfonds | 247 709 | " 14 | " |
| so daß die Gesamtdepositen betragen | 21 984 369 | Mk. 63 | ℳf. |

11. Kontokorrent-Guthaben.

| | | | |
|--|------------------------|--------|-----|
| Der Bestand der Kontokorrents betrug Ende 1914 | 61 069 704 | Mk. 51 | ℳf. |
| Zugang in 1915 | 1 314 873 586 | " 94 | " |
| | zusammen | | |
| | 1 375 943 291 | Mk. 45 | ℳf. |
| Abgang in 1915 | 1 221 846 484 | " 77 | " |
| | Nettobestand Ende 1915 | | |
| | 154 096 806 | Mk. 68 | ℳf. |

bestehend in 155 081 812 Mark 89 ℳf. Guthaben abzüglich 985 006 Mark 21 ℳf. Schulden der Konteninhaber.

Der Verkehr der Landesbank mit den Sparkassen,

der in obigen Ziffern mit enthalten ist, war auch im abgelaufenen Rechnungsjahre außerordentlich lebhaft. Im Näheren gestaltete sich der Verkehr wie folgt:

| | | | |
|--|-------------|--------|-----|
| Die Eingänge beliefen sich auf | 227 087 113 | Mk. 16 | ℳf. |
| Die Abhebungen dagegen auf | 228 868 207 | " 08 | " |
| | = | | |
| | 1 781 093 | Mk. 92 | ℳf. |

so daß sich unter Verrechnung des Vortrages von 1914 in Höhe von 5 891 769 " 36 " das Guthaben der Sparkassen Ende 1915 auf 4 110 675 Mk. 44 ℳf. stellte.

Im Wertpapier-Depotverkehr stieg die Summe der von Sparkassen hinterlegten Wertpapiere von 120 877 304 Mark 85 ℳf. auf 191 877 304 Mark 85 ℳf. und die Anzahl der hinterlegenden Sparkassen von 184 auf 191.

Die Höhe der von den Sparkassen miteinander verrechneten Beträge erreichte die Summe von 11 997 567 Mark 27 ℳf. bei 456 Aufträgen.

Der Verkehr mit Stadt- und Gemeindefassen

hat sich im verflossenen Geschäftsjahre weiter günstig entwickelt.

Im Kontokorrentverkehr mit diesen Kassen beliefen sich

| | | | |
|------------------------------|------------|--------|-----|
| die Abhebungen auf | 23 316 149 | Mk. 70 | ℳf. |
| die Eingänge auf | 23 215 356 | " 50 | " |
| | 100 793 | | |
| | | Mk. 20 | ℳf. |

so daß sich unter Verrechnung des Vortrages von 1914 in Höhe von 886 543 " 95 " das Guthaben der öffentlichen Gemeinde- und Stadtkassen auf 785 750 Mk. 75 ℳf. stellte.

Im Wertpapier-Depotverkehr stieg die Summe der von Gemeindefassen hinterlegten Wertpapiere von 10 875 918 Mark 49 Pf. auf 13 987 833 Mark 08 Pf. und die Anzahl der hinterlegenden Fassen von 132 auf 179.

12. Verwaltungskosten.

Hierzu ist zu bemerken, daß im Rechnungsjahre 1915 . . . 520 345 Mk. 73 Pf. verausgabt wurden abzüglich eigener Einnahmen aus Mieten und Vergütung der Landesversicherungsanstalt für die Aufbewahrung und Verwaltung der Effekten mit 20 050 „ — „ so daß die Nettokosten mit 500 295 Mk. 73 Pf. aus Zinsüberschüssen zu decken blieben.

Die Anzahl der bei der Landesbank geführten Konten betrug am 31. Dezember 1915:

| | |
|---|--|
| 17 459 Darlehnsknoten der Landesbank, | |
| 397 „ des Meliorationsfonds, | |
| 4 247 „ der Landesversicherungsanstalt, | |
| 11 711 Konten der Effekten-Depots, | |
| 2 685 sonstige Konten. | |

im ganzen 36 499 Konten,
gegen 33 947 Konten im Vorjahre.

Die Gründe für den Rückgang der Darlehnsknoten sind die gleichen, wie im Vorjahre, nämlich Rückzahlung älterer Darlehen und Zusammenlegung mehrerer Konten desselben Schuldners in ein Konto.

Der Betrag der Netto-Verwaltungskosten ist verhältnismäßig gering, wenn man erwägt, daß die Landesbank bei im ganzen 36 499 Konten einschließlich der Effektedepots, die sehr viele Arbeit bedingen, am 31. Dezember 1915 einschließlich der Darlehen des Meliorationsfonds ein Gesamtvermögen verwaltet von 1 330 185 219 Mk. 87 Pf. Die Zunahme gegen das Vorjahr mit 33 947 Konten und einem Vermögen von 1 069 644 093 „ 29 „ beträgt somit 2552 Konten mit einem verwalteten Vermögen von 260 541 126 Mk. 58 Pf.

Das Vermögen der Landesbank besteht Ende 1915 aus:

| | |
|--|------------------------------|
| 1. dem Stammfonds | 3 000 000 Mk. — Pf. |
| 2. dem Reservefonds inkl. Sonderrücklage, Stempelfonds und Fonds für Zinsnachlässe, Kriegshilfsfonds | 9 555 328 „ 32 „ |
| 3. dem Bestande des Agio-Reservekontos nach Entnahme von 1 300 000 | 453 535 „ 45 „ |
| 4. dem Bestande des Disagiokontos | 567 212 „ 60 „ |
| 5. den Immobilien im Gesamtwerte von | 842 912 „ 72 „ |
| | <u>14 418 989 Mk. 09 Pf.</u> |

Als Netto-Zinsgewinn für 1915 verbleibt ein Betrag von 1 959 924 Mk. 54 Pf.
Hierzu Vortrag aus 1914 82 488 „ 43 „

= 2 042 412 Mk. 97 Pf.

der zur Verfügung des Provinzialausschusses steht.

13. Jahresrechnungen.

Die Jahresrechnungen der Landesbank sind bis einschließlich 1913 entlastet.

Rheinischer Meliorationsfonds.

Das Stammkapital des Rheinischen Meliorationsfonds beträgt einschließlich eines demselben aus Notstandsfonds zugeflossenen Betrages von 3800 Mark . . . 2 003 800 Mk. — Pf.

Die Darlehnsforderungen betragen Ende 1914 1 802 782 Mk. 38 Pf.

darauf wurden in 1915 zurückgezahlt 124 091 Mk. 52 Pf.

dagegen an neu bewilligten Darlehen ausgezahlt 77 400 " — "

mithin Abgang 46 691 " 52 "

Summe der Darlehnsforderungen Ende 1915 1 756 090 Mk. 86 Pf.

Hierzu der am Schlusse des Jahres verbliebene Barbestand von 247 709 " 14 "

Summe 2 003 800 Mk. — Pf.

Düsseldorf, 8. Mai 1916.

Der Direktor der Landesbank der Rheinprovinz.

Dr. Lohe.

Geheimer Regierungsrat.

Gewinn- und Verlustrechnung vom 31. Dezember 1915.

| Ausgaben. | | | Einnahmen. | | |
|--|------------|----|---|------------|----|
| | M | § | | M | § |
| 1 Zinsen von Rheinprovinz-Anleihe- | | | 1 Vortrag aus 1914 | 82 488 | 43 |
| 2 schein | 22 405 623 | 79 | 2 Zinsen von langfristigen Darlehen | 24 337 773 | 69 |
| 3 " " Depositen | 956 343 | 66 | 3 " " kurzfristigen Darlehen | 3 709 470 | 40 |
| 4 " " Kontokorrent-Guthaben | 3 117 358 | 07 | 4 " " Bankguthaben | 208 266 | 12 |
| 5 Verwaltungs- und sonstige Kosten | 500 295 | 73 | 5 " " Wertpapieren | 318 681 | 79 |
| 6 Reingewinn | 2 042 412 | 97 | 6 " " Wechseln | 365 353 | 79 |
| Summe | 29 022 034 | 22 | Summe | 29 022 034 | 22 |

Bilanz der Landesbank

Aktiva.

| | „ | ¢ |
|--|--------------------|-----------|
| 1 Darlehensforderungen: | | |
| a) langfristige Darlehen | 619 296 268 | 99 |
| b) kurzfristige, durch Verpfändung von mündelsicheren Wertpapieren gedeckte Darlehen | 184 267 621 | 73 |
| c) sonstige jagungsgemäß gedeckte Darlehen | 6 844 234 | 25 |
| d) Forderungen an Beiträgen zum Disagiofonds | 6 793 | 17 |
| | <u>810 414 918</u> | <u>14</u> |
| 2 Vorschüsse an die Provinz und kleinere Vorschußkonten | 1 297 537 | 50 |
| 3 Barbestand, Wechsel, Postcheck- und Bankguthaben | 10 809 836 | 42 |
| 4 Mündelsichere Wertpapiere im Nennwert von 60 463 100 Mark, abgeschrieben auf | 55 691 994 | 40 |
| Außerdem ist ein zu Tilgungszwecken endgültig aus dem Verkehr gezogener Bestand von Rheinprovinz-Anleihecheinen im Nennwerte von 6 537 300 Mark vorhanden. | | |
| 5 Beteiligung bei der Provinzial-Lebensversicherungs-Anstalt der Rheinprovinz | 1 000 000 | — |
| 6 Forderungen an das Rechnungsjahr 1916, Zinsanteile: | 180 904 | 07 |
| 7 Immobilien: | | |
| a) Das Bankgebäude Friedrichstraße 60 und Fürstenwallstraße 154, der neue Treppenturm und der auf demselben errichtete Oberlichtsaal, sowie die Häuser Friedrichstraße 56 und 58 im Gesamtwerte von 784 746 Mark 30 Pf. nebst sämtlichem Inventar abgeschrieben, | | |
| b) ferner ein übernommener Besitz im Gesamtwerte von 68 147,75 Mark, abgeschrieben bis auf | 9 981 | 33 |
| | <u>—</u> | <u>86</u> |
| | <u>879 405 171</u> | <u>86</u> |

vom 31. Dezember 1915.

Passiva.

| | „ | ¢ |
|---|---------------------|-----------|
| A. Eigenes Vermögen: | | |
| 1 Stammfonds | 3 000 000 | — |
| 2 Reservefonds A (Provinzial-Reservefonds) | 2 000 000 | — |
| 3 Reservefonds B (Landesbank-Reservefonds) | 6 300 000 | — |
| 4 Sonderrücklage des Effektengeschäftes | 192 805 | 47 |
| 5 Fonds für Nachlässe in Notstandsfällen | 10 000 | — |
| 6 Stempelfonds | 755 210 | 43 |
| 7 Kriegshilfsfonds | 297 312 | 42 |
| 8 Agiofonds: | | |
| a) Agio-Reservekonto | 453 535,45 | 92 |
| b) Disagiofonds | 567 212,60 | — |
| | <u>1 020 748</u> | <u>05</u> |
| B. Verbindlichkeiten: | | |
| 9 in Rheinprovinz-Anleihen: | 659 362 800 | 92 |
| Hiervon ab zu Tilgungszwecken endgültig aus dem Verkehr gezogene Stücke | 6 537 300 | — |
| | <u>652 825 500</u> | <u>—</u> |
| 10 Depositen des Provinzialverbandes, seiner Anstalten und Dritter | 21 984 369 | 63 |
| 11 Sonstige Creditoren | 155 081 812 | 89 |
| 12 Accepte (auf Grund Beschlusses des Provinzialausschusses vom 9. Nov. 1915) | 34 600 000 | — |
| 13 Zinsgewinn aus 1915 nach Abzug der Verwaltungskosten | 1 959 924,54 | 92 |
| Hierzu Vortrag aus 1914 | 82 488,43 | — |
| | <u>2 042 412,97</u> | <u>92</u> |
| Davon sind bereits an die Provinzialverwaltung abgeführt | 705 000,— | — |
| Zur Verfügung des Provinziallandtages bezw. Ausschusses | 1 337 412 | 97 |
| | <u>—</u> | <u>86</u> |
| | <u>879 405 171</u> | <u>86</u> |

Die Übereinstimmung der Gewinn- und Verlustrechnung und der Bilanz mit den Büchern der Landesbank bescheinigen.

Düsseldorf, den 8. Mai 1916.

Bernegan, Landesbankrat und I. Rechnungs-Direktor. Gremer, II. Rechnungs-Direktor.



Anlage I.

Ueber zweite Hypotheken.

1. Dadurch, daß das Gesetz den Begriff der mündelsichern Hypothek und damit indirekt den Begriff der nicht mündelsichern Hypothek aufgestellt und letztere als minderwertig hingestellt hat, ist die Frage in den Vordergrund gerückt: In wie weit ist die gesetzlich nicht mündelsichere Hypothek nach der Erfahrung und der Verkehrssitte minderwertig, in wie weit aber etwa von Wert?
2. Das vorsichtige Gesetz gibt eine Grenze in Prozenten an. Ist nun alles, was über diese Grenze hinaus liegt, unsolide und nicht beachtlich? Nach den Statuten der Beleihungsinstitute ist eine Beleihung über 50, 60 bzw. $66\frac{2}{3}\%$ verboten. Ist sie deshalb verkehrsmäßig ohne Wert? Ohne Verkehrs- und Sicherheitswert?
3. Wertlos ist sie in zweifacher Beziehung:
 1. inso weit, als sie nicht als Deckung für Mündelgeld,
 2. inso weit, als sie nicht als Deckung für Pfandbriefe dienen darf.
4. Aber bestehen bleibt die Tatsache, daß jener über die mündelsichere Grenze hinaus vorhandene Wert teilweise im Verkehr als wirklicher Wert (wenn auch zweiter Klasse) geschätzt wird; dieser vorhandene Verkehrswert muß auch realisierbar, das heißt veräußerlich oder beleihbar sein.
5. Wie weit darf der Verkehr den über die Mündelsicherheit hinausgehenden Wert noch als einen beleihbaren Wert gelten lassen?
Diese Frage führt zu der weiteren Frage:
Welche Erwägung hat vor Jahrzehnten zu der Festlegung der Mündelsicherheitsgrenzen von 50, 60, $66\frac{2}{3}\%$ geführt?
Jedes Grundstück kann
 - a) durch Mißwirtschaft oder
 - b) ohne Zutun des Eigentümers durch allgemeinen Rückgang der Konjunktur oder örtliche Verhältnisse eine starke Entwertung erleiden; im Mündelinteresse ist diese mögliche Entwertung (einschließlich der Kosten der Rechtsverfolgung und der rückständigen Zinsen) auf $\frac{1}{2}$ oder $\frac{1}{3}$ des Wertes angenommen worden.
6. Die Erfahrung lehrt aber, daß bei normal gebauten Häusern in normaler Verkehrslage eine Entwertung im Laufe einer Generation um $\frac{3}{10}$ kaum vorkommt, noch weniger bei fruchttragenden, landwirtschaftlichen Grundstücken; selbst bei starker Verwahrlosung kann bei letzteren kaum eine Entwertung um $\frac{1}{4}$ vorkommen.
7. Zwischen den beiden Beleihungsarten einen Unterschied bezüglich der Höhe der Beleihungsgrenze zu machen, rechtfertigt sich schon aus zwei Gründen:
 - a) weil bei städtischem Hausbesitz sowohl der sichere Ertragswert als auch der Verkaufswert stärkeren Schwankungen unterliegt, als bei landwirtschaftlichen Grundstücken,
 - b) weil beim Hausbesitz die Abnutzungsquote und die Reparaturkosten und somit die Gefahr einer bedeutenderen Wertverschlechterung eine erheblich größere Rolle spielen, als bei landwirtschaftlichen Grundstücken.

8. Dies als richtig angenommen, ist erfahrungsmäßig — immer eine zuverlässige Wertermittlung vorausgesetzt — eine Beleihung von **Gebäuden** bis 70 %, eine solche von **landwirtschaftlichen Grundstücken** bis 75 % des Wertes innerhalb der im Verkehr angenommenen Sicherheitsgrenze.
9. Der Abnutzung der Gebäude — auch bei Landgütern — entsprechend, ist eine **fortschreitende Zwangstilgung** das unentbehrliche Mittel, die Beleihung im Rahmen des jederzeitigen, eventuell zurückgehenden Sachwertes zu halten.
10. Eine Beleihung über 70 % oder 75 % (bei Landgütern) des Wertes hinaus ist — abgesehen von den Gründen der Nr. 5 — schon deshalb abzulehnen, weil zahlreiche Fälle aus der Praxis zeigen, wie bei so hoher Beleihung der **Schuldner die dabei sich ergebenden Lasten**: Zinsen, Tilgungsbetrag, Kosten der Unterhaltung, Steuern und sonstige öffentliche Abgaben, das Risiko für Mißernten und Unglücksfälle bei ländlichen Betrieben, für Leerstehen und schlechten Geschäftsgang bei Häusern usw. **nicht zu tragen vermag**.
11. Einen Kredit über 70 % (75 %) hinaus noch unter den Begriff einer Hypothek, das heißt einer dinglichen Sicherheit zu bringen, hat keinen Wert. Es geziemt sich, diesen Kredit offen als Personalkredit zu bezeichnen und zu behandeln.
Er steht und fällt mit dem Besitzer und kann darnach nur ein kurzfristiger sein.
Demnach ergibt sich:
12. Das Gebiet der ersten Hypothek erstreckt sich:
a) bei Gebäuden bis zu 60 % des Wertes,
b) bei landwirtschaftlich benutzten Grundstücken bis zu $66\frac{2}{3}$ % des Wertes;
das Gebiet der zweiten Hypothek:
a) bei Gebäuden von 60—70 % des Wertes,
b) bei landwirtschaftlich benutzten Grundstücken von $66\frac{2}{3}$ %—75 % des Wertes.
13. Die Beleihung bei Häusern auf 50 % des Wertes zu beschränken, hat, bei den jetzigen Bauordnungen und der jetzigen Bauweise, keinen Sinn mehr; die Beleihung kann ruhig bis zu 60 % gehen, **sofern** die Taxe zuverlässig ist und die Abnutzung durch eine Tilgungsquote ausgeglichen wird. **Im sozialen Interesse** ist die Erhöhung der Beleihungsmöglichkeit dringend zu empfehlen; es wird dadurch ein erheblicher Teil der über ungenügenden Kredit klagenden Hausbesitzer zufrieden gestellt.
14. Das Bestreben, für die Stelle der zweiten Hypothek im Sinne der Nr. 12 eine praktische Beleihungsmöglichkeit zu schaffen, ist berechtigt, da sonst dieser Vermögensteil tatsächlich extra commercium gestellt sein würde.
Aber wer beleihst diese Wertzone?
15. Eine Anstalt, welche sich ihre Betriebsmittel durch Ausgabe von Pfandbriefen beschaffen muß, kann es nicht. (Nr. 3.) Sparkassen können es nach ihren Statuten auch nicht. Private Geldgeber kommen aus mancherlei Gründen wenig in Betracht.
Die Beleihung kann in der Regel nur dadurch ermöglicht werden, daß die **engeren politischen Verbände**: Kreise, Städte, Gemeinden, die auch die nächsten Interessenten sind, entweder
1. eine Summe zu diesem Zwecke in bar bereitstellen und gleichzeitig eine Rücklage bilden, welche die mit solchen Beleihungen möglicherweise (wegen Mangelhaftigkeit der Taxen) verbundenen Risiken zu tragen und auszugleichen hat, oder aber
2. gegenüber einer Anstalt, welche die Beleihung an zweiter Stelle vornehmen will, eine Ausfall- oder Ausbietungsbürgschaft übernehmen; auch in diesem Falle muß der Bürge eine Rücklage für Ausfälle schaffen.

16. Bei der Schwierigkeit, den Raum zwischen der Beleihungsgrenze für die erste Hypothek und der Grenze für die zweite Hypothek genau zu bestimmen, und bei der Notwendigkeit, bei Gewährung der zweiten Hypothek auch die **persönliche Erwerbsfähigkeit und Leistungsfähigkeit des Schuldners mit einzuschätzen**, kann die Bewilligung der zweiten Hypothek oder die Uebernahme der Garantie nur von einer **Lokalinstanz** — Kreis, Stadt, Gemeinde — erfolgen, welche die Verantwortung und das Risiko trägt.
17. Diese Lokalinstanz kann auch die Beleihung von Hausgrundstücken bis zu 75 % verantworten.
18. Eine Abwälzung dieser Entscheidung, Verantwortlichkeit und dieses Risikos auf die **Provinzialinstanz** ist untunlich. Die Provinz könnte sich nur durch Gewährung von Darlehen an die Lokalinstanz zu günstigen Bedingungen betätigen; auch kann ihr Kreditinstitut eintreten, wenn die Gefahr der Beleihung nach Nr. 15 (2) und Nr. 16 von der Lokalinstanz getragen wird.
19. Die **Einrichtung zuverlässig arbeitender lokaler Taxämter muß endlich angeordnet werden**; diese Einrichtung sollte durch das Bestreben, sie möglichst fehlerlos zu gestalten, nicht länger aufgeschoben werden.
20. Eine enge Anlehnung der Beleihungsstelle für zweite Hypotheken an die Beleihungsanstalt für die erste Hypothek ist dringend erforderlich; beide müssen, wie es in Düsseldorf geschieht, Hand in Hand arbeiten. (Vertragsgemeinschaft.)
21. Die beste Sicherheit der zweiten Hypothek ist die Lebensversicherung, besonders in der Form der **Tilgungsrestversicherung**. Um die dabei sich ergebende starke Belastung des Schuldners erträglich zu gestalten, ist es zweckmäßig, die Form zu wählen, daß zunächst nur die zweite Hypothek mit starkem Tilgungszwang (2—3 %) ausgestattet wird und die normale Tilgung für die erste Hypothek erst nach vollendeter Tilgung der zweiten Hypothek einsetzt oder aber bis zur Tilgung der zweiten Hypothek nur etwa $\frac{1}{2}$ % beträgt.

Düsseldorf, den 9. November 1915.

Dr. Lohé.

Anlage II.

Änderung**der §§ 5 und 8 des Statuts der Landesbank der Rheinprovinz.****Frühere Fassung.****Darlehen.****§ 5.**

Die von der Landesbank bewilligten Darlehen sind kündbare und unkündbare; erstere sind entweder zu jeder Zeit oder nach einer vertraglich festzustellenden Frist kündbar, während die unkündbaren gegen eine bestimmte ratenweise Tilgung oder gegen Zahlung einer jährlichen Amortisationsquote in der Weise bewilligt werden, daß die Zinsen des amortisierten Teiles ebenfalls zur Amortisation verwendet werden.

Bei unkündbaren Darlehen wird dem Empfänger das Recht eingeräumt, mehrere Amortisationsquoten oder den ganzen Rest jederzeit unter den von dem Kuratorium der Landesbank vorher festgesetzten Bedingungen zu tilgen.

Bedingungen zur Erlangung eines Darlehens.**§ 8.**

Zur Erlangung eines Darlehens ist erforderlich:

3. Die Bestellung einer hinlänglichen Sicherheit und zwar:

Neue Fassung.**Darlehen.****§ 5.**

Die von der Landesbank bewilligten Darlehen sind kündbare oder unkündbare. Die unkündbaren Darlehen werden entweder gegen bestimmte Tilgung oder gegen Zahlung eines jährlichen Tilgungsbetrages bewilligt; in letzterem Falle werden die Zinsen des getilgten Teiles ebenfalls zur Tilgung verwendet. Auch die hypothekarisch sichergestellten kündbaren Darlehen werden nur gegen eine regelmäßige jährliche Tilgung gegeben.

Der Tilgungssatz beträgt mindestens $\frac{1}{2}$ vom Hundert, für den 50 vom Hundert des Schätzwertes des Grundstückes übersteigenden Darlehensstil aber mindestens $1\frac{1}{2}$ vom Hundert.

Bei unkündbaren Darlehen wird dem Empfänger ferner das Recht eingeräumt, mehrere Tilgungsbeträge auf einmal zu zahlen oder den ganzen Rest jederzeit unter den von dem Kuratorium der Landesbank vorher festgesetzten Bedingungen zu tilgen.

Das Recht der Rückzahlung kann indes auf eine vom Kuratorium zu bestimmende Reihe von Jahren ausgeschlossen werden.

Bedingungen zur Erlangung eines Darlehens.**§ 8.**

Zur Erlangung eines Darlehens ist erforderlich:

3. Die Bestellung einer hinlänglichen Sicherheit und zwar:

Frühere Fassung.

- a) durch Bestellung einer Hypothek, welche bei ländlichen Grundstücken das 25 fache des Katastralreinertrages oder die ersten zwei Dritteile, und bei städtischen Grundstücken, sowie bei Gebäuden, Wäldern und Weinbergen die Hälfte des von zwei durch den Direktor der Landesbank zu ernennenden Taxatoren festgestellten Wertes der zum Unterpfande angebotenen Immobilien nicht übersteigen darf.

Neue Fassung.

- a) durch Bestellung einer Hypothek, welche bei ländlichen Grundstücken das 25 fache des Katastralreinertrages oder die ersten zwei Drittel, bei Wäldern und Weinbergen die Hälfte und bei städtischen Grundstücken und Gebäuden 60 vom Hundert des von zwei durch den Direktor der Landesbank zu ernennenden Taxatoren festgestellten Wertes der zum Unterpfand angebotenen Immobilien nicht übersteigen darf.

Bei städtischen Grundstücken und Gebäuden ist die Beleihung bis zu 75 vom Hundert dieses Wertes zulässig, wenn eine leistungsfähige Gemeinde für den 60 vom Hundert übersteigenden Teil der Beleihung die Bürgschaft übernimmt.

Genehmigt durch Beschluß des 56. Rheinischen Provinziallandtags in der Sitzung vom 2. Februar 1916.

Die von dem 56. Rheinischen Provinziallandtage am 2. Februar 1916 beschlossene, hier angeheftete neue Fassung der §§ 5 und 8 des Statuts der Landesbank der Rheinprovinz wird hierdurch genehmigt.

Berlin, den 8. April 1916.

Auf Grund Allerhöchster Ermächtigung Seiner Majestät des Königs.

Das Staatsministerium:

gez. Frhr. v. Schorlemer, gez. Lenke,
gez. v. Loebell.

Genehmigungsurkunde.

IVa. 624; M. f. L. I. A. II. c. 4558;

Fin. Min. I. 3057.

Anlage III.

Grundzüge**für die Errichtung einer Kriegshilfskasse der Rheinprovinz.****§ 1. Zweck**

der Kriegshilfskasse ist die Gewährung von Darlehen — verzinslichen oder zinsfreien — an Kriegsteilnehmer oder deren Angehörige zum Zwecke der Wiederherstellung ihrer selbständigen geschäftlichen Existenz, besonders zur Wiederaufrichtung eines Handwerks- oder kleineren Gewerbebetriebes.

§ 2. Die Mittel der Kasse bestehen

1. in einem Betrage von 3 Millionen Mark, welchen die Provinzialverwaltung zur Verfügung stellt; die Provinzialverwaltung wird diesen Betrag entweder durch eine besondere, diesem Zweck angepasste Anleihe, oder durch Ausgabe von Wechseln oder von Schatzanweisungen der Provinz, letztere mit einer Laufzeit von höchstens 5 Jahren, beschaffen. Die Gesamtschuld ist spätestens in 15 Jahren nach dem Friedensschluß zu tilgen;
2. in dem von der Landesbank angesammelten und noch anzusammelnden Bestande des Kriegshilfsfonds, soweit er nicht für die Unterstützung der Schuldner der Landesbank zurückgehalten werden muß;
3. in einem einmaligen Beitrage des Staates in Höhe von 3 Millionen Mark. Dieser Betrag ist entsprechend dem auf ihn entfallenden tatsächlichen Zinsaufkommen zu verzinsen und nach Abzug von 15 %, welche der Kasse als Fonds für Ausfälle verbleiben und nicht rückerstattungs-pflichtig sind, vom 1. April 1919 ab in sieben gleichen Jahresraten zurückzuzahlen.

§ 3. Geschäftsgrundsatz.

Soweit Real- oder Personalkredit, insbesondere genossenschaftlicher Kredit, füglich nicht in Anspruch genommen werden kann und Unterstützungsbedürftigkeit und Würdigkeit vorliegt, sollen — geeignetenfalls unter Mitwirkung von Genossenschaften — kurzfristige, eventuell zu erneuernde Vorschüsse mit Bürgschaft oder ohne solche an die in § 1 Genannten gegeben werden.

Die Vorschüsse sind in der Regel

1. mäßig zu verzinsen,
2. in Raten zu tilgen.

§ 4.

Die Verwaltung der Kriegshilfskasse erfolgt durch die Landesbank nach Maßgabe einer besonderen, vom Provinzialausschuß zu erlassenden Geschäftsordnung. Diese bedarf der Genehmigung des Ober-Präsidenten.

§ 5.

Die Bewilligung von Darlehen erfolgt durch einen Ausschuß, bestehend aus dem Landeshauptmann oder seinem Stellvertreter, dem Direktor der Landesbank oder seinem Stellvertreter und einem dazu bestellten Oberbeamten der Landesbank.

Vor der Entscheidung über die Darlehensgesuche sind die beteiligten Stadt- bzw. Landkreise oder Gemeinden um gutachtliche Äußerung zu ersuchen. Diese haben ihrerseits die Berufsvertretungen des Handwerks, des Handels und der Landwirtschaft, insbesondere auch die Kreditgenossenschaften zur Mitwirkung heranzuziehen.

§ 6.

Neben der Dotierung der Kasse durch Staat und Provinz (§ 2) soll auf fortlaufende Unterstützung derselben aus Ueberschüssen der Landesbank, der Landesversicherungsanstalt und der Provinzial-Feuerversicherungsanstalt Bedacht genommen werden, auch wird auf Stiftungen Dritter (besonders solcher, die aus dem Kriege und aus den Leistungen der hilfsbedürftigen Kriegsteilnehmer Nutzen gezogen) gerechnet. Diese Zuschüsse sollen besonders zur Dotierung eines Reservefonds, sowie für ausnahmsweise Bewilligungen benutzt werden.

§ 7.

Die Lebensversicherung in jeder Form, besonders der der Volksversicherung, ist im Kundenkreise der Hilfskasse kräftig zu fördern.

§ 8.

Die Mitarbeit der Stadt- und Landkreise oder der Gemeinden bei der Tätigkeit der Kriegshilfskasse kann nicht entbehrt werden; sie hat zu bestehen in finanzieller Beteiligung an den in § 1 bezeichneten Darlehen oder in Garantieübernahme und in sorgfältiger Prüfung der einzelnen Anträge (Risikogemeinschaft).

Für die Beteiligung der vorgenannten Kommunalverbände an den zu gewährenden Darlehen sind vom Provinzialausschuß allgemeine Grundsätze aufzustellen mit dem Ziele, in der Regel nach der Höhe der Aufwendungen der Beteiligten unter Berücksichtigung ihrer Leistungsfähigkeit die Höhe der zu leistenden Zuschüsse zu bemessen.

Genehmigt durch Beschluß des 56. Rheinischen Provinziallandtags in der Sitzung vom 2. Februar 1916 und von den zuständigen Herren Ministern durch Erlaß vom 9. Juni 1916.

E. II. Angelegenheiten der Provinzial-Lebensversicherungsanstalt der Rheinprovinz

über das erste Geschäftsjahr 1915.

Ueber die Angelegenheiten der Provinzial-Lebensversicherungsanstalt liegt der nachfolgende, von dem Verwaltungsrat der Anstalt geprüfte Bericht vor.

Bericht

des Direktors der Provinzial-Lebensversicherungsanstalt über das erste Geschäftsjahr 1915.

1. Errichtung der Anstalt.

Die auf Beschluß des 54. Rheinischen Provinziallandtages vom Provinzialverband der Rheinprovinz errichtete Provinzial-Lebensversicherungsanstalt hat am 10. August 1914 die landesherrliche Genehmigung erhalten und am 1. Januar 1915 mitten in den Wirren des großen Krieges ihren Geschäftsbetrieb aufgenommen.

2. Geschäftszweige und Geschäftsgebiet.

Sie betreibt als gemeinnützige Anstalt des öffentlichen Rechts ohne jeden Erwerbzweck die Kapitalversicherung auf den Todesfall mit ärztlicher Untersuchung, die kleine Lebensversicherung, sogen. Volksversicherung ohne ärztliche Untersuchung, die Kapitalversicherung auf den Erlebensfall und die Rentenvversicherung.

Das Geschäftsgebiet der Anstalt ist bis auf weiteres die Rheinprovinz, ihr Sitz Düsseldorf; die Geschäftsräume befinden sich im Dienstgebäude der Landesbank der Rheinprovinz.

3. Verfassung und Verwaltung.

Die Anstalt wird verwaltet durch den Direktor der Landesbank der Rheinprovinz. Weitere Verwaltungsorgane sind der aus den Mitgliedern des Kuratoriums der Landesbank bestehende Verwaltungsrat,* der Provinzialausschuß und der Provinziallandtag.

*) Verwaltungsrat:

Königlicher Kammerherr und Landrat Graf Beißel von Gymnich zu Schloß Frenz, Vorsitzender,
Landeshauptmann, Regierungspräsident a. D., Wirklicher Geheimer Ober-Regierungsrat Dr. von Renvers, stellvertretender Vorsitzender,

Königlicher Landrat, Geheimer Regierungsrat Eich zu Cleve, Mitglied,
Kommerzienrat Ernst Laeis in Trier, gestorben am 5. Januar 1916, Mitglied,

Bergrat Kreuzer in Mechernich, Mitglied,

Geheimer Kommerzienrat Hueck zu Neuhüdeswagen, Mitglied,
Landesbankdirektor, Geheimer Regierungsrat Dr. Lohc, Mitglied.

Vorstand:

1. Der Direktor der Landesbank, Geheimer Regierungsrat Dr. Lohc.

2. Auf Grund des § 16 der Satzung bestimmte Personen:

Reßing, stellvertretender Direktor,

Büschel, Generalinspektor.

Die staatliche Aufsicht wird ausgeübt durch den Ober-Präsidenten der Rheinprovinz und in höherer Instanz durch den Minister des Innern.

4. Beitritt zum Verband öffentlicher Lebensversicherungsanstalten.

Bestimmte Teile der laufenden Geschäfte, so die ärztliche Auswahl der Versicherungsrisiken und die für den Jahresabschluß erforderlichen mathematischen Arbeiten sind dem Verbande öffentlicher Lebensversicherungsanstalten in Deutschland zu Berlin übertragen, dem die Anstalt wie alle übrigen, im Laufe der letzten 5 Jahre errichteten öffentlichen Lebensversicherungsanstalten, beigetreten ist. Durch die Zentralisierung dieser allen Anstalten gemeinsamen Arbeiten beim Verbande wird für die einzelnen Anstalten eine nicht unwesentliche Ersparnis an Verwaltungskosten erzielt. Der Verband umfaßt z. Bt. 10 Anstalten in den Provinzen Ostpreußen, Westpreußen, Posen, Pommern, Schlesien, Brandenburg, Sachsen, Westfalen, im Regierungsbezirk Nassau und in der Rheinprovinz, die über Stamm-Kapitalien im Gesamtbetrage von 9½ Millionen Mark verfügen.

Der Verband hat außerdem die Aufgabe, durch Gewährung einer ausreichenden Rückversicherung an die verbundenen Anstalten einen Ausgleich in der Sterblichkeit zu schaffen und den einzelnen Anstalten die Uebernahme auch der größten Versicherungsrisiken ohne Gefährdung ihrer Sicherheit zu ermöglichen.

Schließlich besteht ein wesentliches Ziel des Verbandes darin, den Gedanken der öffentlichen Lebensversicherung im allgemeinen zu fördern und die Errichtung von Anstalten in den preußischen Provinzen und deutschen Bundesstaaten vorzubereiten, in denen solche Anstalten noch nicht bestehen. In allen diesen Landesteilen mit Ausnahme Württembergs übt daher schon heute eine besondere Abteilung des Verbandes den Lebensversicherungsbetrieb aus.

5. Entwicklung im ersten Geschäftsjahre.

a) Bewegung des Versicherungsbestandes.

Auch in der Rheinprovinz hatte der Verband vor Errichtung der Anstalt die öffentliche Lebensversicherung bereits eingeführt, so daß die Anstalt am 1. Januar 1915 mit einem vom Verbande übernommenen und aus der Rheinprovinz stammenden **Versicherungsbestand** von:

| | | |
|---|------------------|-------------------------|
| 447 Lebensversicherungen mit ärztl. Untersuchung | über 2 778 650.— | Mk. Versicherungssumme, |
| 1359 Volksversicherungen ohne ärztl. Untersuchung | " 916 449.— | " " |
| 12 Kapitalversicherungen auf den Erlebensfall | " 60 000.— | " " |
| zuf. 1818 Kapitalversicherungen | über 3 755 099.— | Mk. Versicherungssumme |

die eigene Tätigkeit aufnehmen konnte.

Die Entwicklung der Anstalt in dem am 31. Dezember 1915 abgelaufenen 1. Geschäftsjahre wurde naturgemäß durch den Krieg stark beeinflusst, denn es fehlten im Kriege die beiden Hauptvorbedingungen für die Ausbreitung der Lebensversicherung, nämlich die Männer, die nach ihrem Alter, nach ihren gesundheitlichen Verhältnissen und nach ihrer Lebensstellung den Hauptteil des versicherungsfähigen Publikums bilden, und die gesunde allgemeine Wirtschaftslage. —

Das zeigte sich namentlich in den ersten Monaten des Jahres, in denen neue Versicherungen in nennenswerter Zahl nicht abgeschlossen wurden. Erst als mit der erfolgreichen Offensive der deutschen Truppen im Osten, die im Mai 1915 begann, und mit dem siegreichen Vortragen unserer Front weit in Rußland hinein der dumpfe Druck, der im Winter 1914/15 auf dem

deutschen Volk gelastet hatte, gewichen war, zeigte sich, wie auf vielen Wirtschaftsgebieten, so auch in dem Lebensversicherungsbetriebe wieder etwas regeres Leben. —

Die Anstalt konnte seit dieser Zeit auf befriedigende Erfolge blicken, die aber selbstverständlich mit einer Entwicklung, wie sie im Frieden in unserer Provinz mit Recht hätte erwartet werden können, nicht verglichen werden können. —

Zur Bearbeitung standen:

| | | |
|--|---------------------|---------------------|
| 276 Anträge auf Lebensversicherungen mit ärztlicher Untersuchung | | |
| | über eine Summe von | 1 774 986 Mk. — Pf. |
| 638 Anträge auf Volksversicherungen ohne ärztliche Untersuchung | | |
| | über eine Summe von | 706 432 " — " |
| 8 Anträge auf Erlebensfallversicherungen " " " " | | 20 000 " — " |
| zusf. 922 Anträge auf Kapitalversicherungen mit einer Summe von | | 2 501 418 Mk. — Pf. |
| und 3 Rentenansprüche mit einer Jahresrente von 2133 Mk. 55 Pf. | | |

In Kraft traten:

| | | |
|--|---------------------|---------------------|
| 168 Lebensversicherungen | mit einer Summe von | 928 926 Mk. — Pf. |
| 572 Volksversicherungen | " " " " | 619 160 " — " |
| 7 Erlebensfallversicherungen | " " " " | 10 000 " — " |
| zusf. 747 Kapitalversicherungen | mit einer Summe von | 1 558 086 Mk. — Pf. |
| und 3 Rentenversicherungen mit einer Jahresrente von 2133 Mk. 55 Pf. | | |

Unter Berücksichtigung des Abgangs stellt sich der **Reinzuwachs** auf:

| | | |
|---|---------------------|----------------------|
| 151 Lebensversicherungen | mit einer Summe von | 840 926 Mk. — Pf. |
| 523 Volksversicherungen | " " " " | 580 046 " 40 " |
| 7 Erlebensfallversicherungen | " " " " | 10 000 " — " |
| zusf. 681 Kapitalversicherungen | mit einer Summe von | 1 430 972 Mk. 40 Pf. |
| und 3 Rentenversicherungen mit einer Jahresrente von 2133 Mk. 55 Pf., so daß der Versicherungsbestand am Ende des Berichtsjahres beträgt: | | |
| 598 Lebensversicherungen | mit einer Summe von | 3 619 576 Mk. — Pf. |
| 1882 Volksversicherungen | " " " " | 1 496 495 " 40 " |
| 19 Erlebensfallversicherungen | " " " " | 70 000 " — " |
| zusf. 2499 Kapitalversicherungen | mit einer Summe von | 5 186 071 Mk. 40 Pf. |
| und 3 Rentenversicherungen mit einer Jahresrente von 2133 Mk. 55 Pf. | | |

Im übrigen wird auf die genaue Statistik in den Anlagen verwiesen.

Besonders erfreulich an diesen Ziffern ist die Zunahme der Volksversicherung, in deren Reform und Förderung die Anstalt, wie schon bei ihrer Errichtung betont wurde, eines ihrer Hauptziele erblickt.

Die Verfolgung eines anderen Zieles, das sich die Anstalt bei ihrer Gründung gestellt hat, die Pflege einer besonderen Art der großen Lebensversicherung, nämlich der Hypothekentilgungsversicherung nach belgischem System zur Entschuldung des städtischen und ländlichen Haus- und Grundbesitzes, mußte aus verschiedenen, auf den Krieg zurückzuführenden Gründen noch zurückgestellt werden. Von der Aufnahme dieser Versicherungsart wird später ein besonderer Aufschwung der großen Lebensversicherung erwartet.

Die Erfolge der sämtlichen im Verbande öffentlicher Lebensversicherungsanstalten zusammengeschlossenen Anstalten im Jahre 1915 geben die nachstehenden Ziffern wieder. Zur Bearbeitung standen:

| | | |
|--|---------------------|-----------------------|
| 3 290 Anträge auf Lebensversicherungen mit ärztlicher Untersuchung | über eine Summe von | 27 290 048 Mk. — Pf. |
| 20 970 Anträge auf Volksversicherungen ohne ärztliche Untersuchung | über eine Summe von | 6 385 604 " 08 " |
| 70 Anträge auf Erlebensfallversicherungen mit einer Summe von | | 223 842 " — " |
| zusf. 24 330 Anträge auf Kapitalversicherungen mit einer Summe von | | 33 899 494 Mk. 08 Pf. |
| und 33 Rentenansprüche mit einer Jahresrente von | | 21 481 Mk. 57 Pf. |

In Kraft traten:

| | | |
|---|---------------------|-----------------------|
| 1 408 Lebensversicherungen | mit einer Summe von | 11 141 448 Mk. — Pf. |
| 19 889 Volksversicherungen | " " " " | 5 600 925 " 38 " |
| 57 Erlebensfallversicherungen | " " " " | 139 342 " — " |
| zusf. 21 354 Kapitalversicherungen | mit einer Summe von | 16 881 715 Mk. 38 Pf. |
| und 29 Rentenversicherungen mit einer Jahresrente von | | 17 017 Mk. 13 Pf. |

Unter Berücksichtigung des Abgangs stellt sich der **Reinzuwachs** auf:

| | | |
|--|---------------------|--|
| 917 Lebensversicherungen | mit einer Summe von | 7 726 560 Mk. — Pf. |
| 15 704 Volksversicherungen | " " " " | 3 955 746 " — " |
| 45 Erlebensfallversicherungen | " " " " | 102 903 " — " |
| zusf. 16 666 Kapitalversicherungen | mit einer Summe von | 11 785 209 Mk. — Pf. |
| und 21 Rentenversicherungen mit einer Jahresrente von | | 12 809 Mk. 50 Pf., so daß der Versicherungsbestand am Ende des Berichtsjahres beträgt: |
| 14 643 Lebensversicherungen | mit einer Summe von | 106 121 721 Mk. — Pf. |
| 55 586 Volksversicherungen | " " " " | 24 423 214 " — " |
| 474 Erlebensfallversicherungen | " " " " | 2 003 267 " — " |
| zusf. 70 703 Kapitalversicherungen | mit einer Summe von | 132 548 202 Mk. — Pf. |
| und 196 Rentenversicherungen mit einer Jahresrente von | | 117 136 Mk. 85 Pf. |

Auch diese Ziffern zeigen trotz des Krieges einen erfreulichen Fortschritt der öffentlichen Lebensversicherung und zeugen von der Leistungsfähigkeit der jungen Anstalten und der Werbekraft des ihnen innewohnenden Gedankens.

b) Organisation.

Erzielt wurden die Erfolge der Rheinischen Anstalt mit einem in der Hauptsache während des Berichtsjahres erworbenen Bestande von Vertretern (Kommissaren), deren Auswahl bei der wegen des Krieges nur geringen Zahl geeigneter Bewerber nicht ohne Schwierigkeiten war. Die Ausbreitung der Organisation über die ganze Provinz, die Anstellung vertrauenswürdiger Kommissare auch an den kleinsten Orten ist eine der Hauptaufgaben der Verwaltung, mit der durch die Anstellung von etwa 750 Kommissaren in rund 500 Orten bis zum Ende des Berichtsjahres ein guter Anfang gemacht worden ist.

Die volle Ausnutzung dieser in steter Ausdehnung befindlichen Organisation und der für sie aufgewendeten Kosten kann uns natürlich erst eine hoffentlich nicht mehr zu ferne Friedenszeit mit normaler wirtschaftlicher Entwicklung bringen.

Daß die Hoffnung auf eine günstige Entwicklung der Anstalt in Friedenszeiten gerechtfertigt ist, zeigt die wertvolle Unterstützung, welche Behörden, große landwirtschaftliche Organisationen der Rheinprovinz und andere Wirtschaftsverbände bisher schon der Verwaltung gewährt, und das

Vertrauen, das die Kommissare sowohl wie das versicherungssuchende Publikum der aus der Heimatprovinz hervorgegangenen Anstalt schon in ihrem ersten Geschäftsjahre entgegengebracht haben.

e) Finanzielles Ergebnis.

Bei einer Würdigung der finanziellen Ergebnisse des Geschäftsjahres muß gleichfalls auf die schädigenden Folgen des Krieges hingewiesen werden.

Infolge des beschränkten Neuzuganges an Versicherungen blieb natürlich auch der Hauptposten der laufenden Einnahmen, die Prämieineinnahme, erheblich hinter dem Betrage zurück, den die Anstalt zu Friedenszeiten hätte erwarten können. Der Eingang der Prämienelder für die laufenden Versicherungen selbst war in der großen Lebensversicherung bis auf geringe Rückstände regelmäßig und auch in der Volksversicherung, den besonderen Verhältnissen entsprechend, befriedigend.

Auf der anderen Seite brachte der Krieg gegenüber normalen Verhältnissen stark vermehrte Ausgaben.

So entfallen von den in der großen **Lebensversicherung** für Sterbefälle geleisteten Zahlungen in Höhe von 30 395 Mark 60 Pf. allein 28 895 Mark 60 Pf. auf **Kriegssterbefälle** und davon nach Abzug des rückversichernden Anteils 18 864 Mark 77 Pf. auf eigene Rechnung der Anstalt. Aus diesen Leistungen für Kriegssterbefälle stellen 28 000 Mark und darunter wieder 18 000 Mark für eigene Rechnung, Zahlung der vollen Versicherungssumme dar, während der Rest in Rückzahlungen der Prämienreserve besteht.

Die Zahlungsverpflichtungen der Anstalt bei Kriegssterbefällen in der großen Lebensversicherung sind folgendermaßen geregelt:

Für den vom Verband übernommenen Versicherungsbestand ist die Kriegsgefahr auf Grund der allgemeinen Versicherungsbedingungen, in alle Versicherungen, die mindestens 8 Wochen vor Kriegsausbruch in Kraft waren, ohne Zahlung einer Extraprämie eingeschlossen. Die Anstalt ist zwar nur zur sofortigen Zahlung von 75 % der Versicherungssumme verpflichtet und ist berechtigt, die Abrechnung über den Rest nach Friedensschluß vorzunehmen, sie zahlt indessen tatsächlich die volle Versicherungssumme lediglich unter Abzug einer dem Alter des Versicherten und seiner Versicherungssumme entsprechenden Jahresprämie für eine lebenslängliche Todesfallversicherung, die nach den allgemeinen Versicherungsbedingungen von den Versicherten nach Friedensschluß als Umlage erhoben werden kann, falls die vorhandenen Deckungsmittel zur Zahlung der vollen Kriegssterbefallsummen nicht ausreichen.

Für alle innerhalb der achtwöchigen Karenzzeit und alle nach Kriegsausbruch abgeschlossenen Versicherungen ist die Anstalt im Kriegssterbefall nur zur Zahlung der vorhandenen Prämienreserve verpflichtet.

In der **Volksversicherung** entfallen von insgesamt 15 548 Mark 64 Pf. geleisteter und zurückgestellter Zahlungen für Todesfälle allein 11 769 Mark 04 Pf. auf **Kriegssterbefälle**. Darin stellen 9503 Mark 09 Pf. Zahlungen der vollen Versicherungssummen, 2258 Mark 17 Pf. Zahlungen mit 40 % der Versicherungssummen und 7 Mark 78 Pf. Zahlungen an Prämienreserve dar.

Die Anstalt übernimmt die Kriegsgefahr in der Volksversicherung auf besonderen Antrag gegen Zahlung einer Vormerkungsgebühr von 50 Pf. Sie ist im Kriegssterbefalle bei diesen Versicherungen zunächst nur zur Zahlung der am Todestage vorhandenen Prämienreserve und erst nach Friedensschluß zu einer Nachzahlung auf die Versicherungssumme nach Maßgabe der vorhandenen Deckungsmittel verpflichtet. Für alle ohne Antrag auf Einschluß des Kriegsriskos abgeschlossenen

Volksversicherungen ist die Anstalt nur zur Zahlung der Prämienreserve im Kriegssterbefall verpflichtet.

Die Anstalt hat nun ihre Zahlungen folgendermaßen geregelt:

Für alle vor Kriegsausbruch abgeschlossenen Versicherungen wird, sofern die Kriegsgefahr auf besonderen Antrag eingeschlossen war, beim Tode sofort die volle Versicherungssumme, und sofern die Versicherung gegen Kriegsgefahr nicht beantragt war, werden 40 % der Versicherungssumme sofort ausgezahlt.

Für alle nach Kriegsausbruch abgeschlossenen Versicherungen zahlt die Anstalt im Kriegssterbefalle die Prämienreserve.

Die Anstalt hat also der Mehrzahl der vor dem Kriege beigetretenen Versicherten auch ohne Zahlung einer Extraprämie und über die vertraglichen Verpflichtungen hinaus einen erheblichen Schutz gegen die Kriegsfolgen gewährt. Wenn sie den nach Kriegsausbruch bei ihr gestellten zahlreichen Anträgen auf Uebernahme von Kriegsversicherung wegen der Unübersehbarkeit des Risikos nicht stattgeben konnte, so hat eine große Zahl dieser Antragsteller den gewünschten Versicherungsschutz bei der von der Landesbank betriebenen **Kriegsversicherung der Rheinprovinz** gefunden. Zu den Erfolgen dieser, aus den Veröffentlichungen der Landesbank hinreichend bekannten Einrichtung, bei der am Ende des Jahres 1915 rund 126 100 rheinische Krieger versichert waren und deren zur Verteilung an die Hinterbliebenen der Gefallenen bestimmter Einlagebestand zuzüglich Zinsen und Zuschuß der Landesbank 2 132 193 Mark 17 Pf. betrug, haben auch die Kommissare der Anstalt in erheblichem Umfange beigetragen.

Auch die Verwaltungskosten, die ohnehin den Haushaltsplan einer jungen Anstalt in den ersten Jahren durch den Ausbau der Organisation und durch die sonstigen Einrichtungskosten, welche die Anstalt voll in Ausgabe gestellt hat, stark belasten, haben durch den Krieg eine besondere Vermehrung erfahren, namentlich durch Fortzahlung eines großen Teiles der Gehälter an die im Felde stehenden Angestellten, für die andererseits entsprechend bezahlte Hilfskräfte eingestellt werden mußten.

In Anerkennung dieser durch den Krieg geschaffenen besonderen Verhältnisse hat der Provinzialauschuß aus den Ueberschüssen der Landesbank, welche die Anstalt bei der Gründung mit dem Stammkapital in Höhe von 1 000 000 Mark und einen nicht rückzahlbaren Einrichtungskosten- und Organisationsfonds in Höhe von 100 000 Mark ausgestattet hat, weitere Mittel für Zwecke der Lebensversicherungsanstalt genehmigt, die es der Anstalt ermöglichten, trotz der geschilderten besonderen Belastungen ihr erstes Geschäftsjahr nicht nur ohne Verlust abzuschließen, sondern von dem Einrichtungskosten- und Organisationsfonds noch 60 000 Mark für die Bedürfnisse der späteren Jahre vorzutragen.

Der Provinzialauschuß hat mit dieser Zuwendung bewiesen, daß die Provinz auch weiter die Hand über ihr junges Institut halten wird, und hat damit von neuem die hohe Bedeutung anerkannt, die sich die verantwortlichen Organe der Provinzialverwaltung von der Errichtung der Anstalt für das Wirtschaftsleben unserer Provinz versprochen haben.

d) Kapitalanlage.

An dem patriotischen Werk der Kriegsanleihen hat sich die Anstalt durch Zeichnung von nominell 500 000 Mark der zweiten Kriegsanleihe beteiligt.

Das sonstige Vermögen der Anstalt ist in der Hauptsache bei der Landesbank der Rheinprovinz angelegt. Aus diesem Bankguthaben können nach Rückkehr normaler Zeiten sofort erhebliche Beträge zur Hergabe von Hypotheken bereitgestellt werden, um damit einem weiteren Ziele der Anstalt, der Befriedigung des Realkredits innerhalb der Rheinprovinz, zu dienen.

Die Gewinn- und Verlustrechnungen und die Bilanz für das Geschäftsjahr 1915 nebst Erläuterungen sind als Anlagen beigefügt.

Der Bericht soll nicht geschlossen werden, ohne zu bemerken, daß die ordnungsmäßige Durchführung der Geschäfte, selbst in den durch den Krieg gezogenen engen Grenzen, infolge des durch die militärische Einberufung von 13 Beamten entstandenen Mangels an geschulten Bureau- und Reisebeamten nur unter großen Schwierigkeiten möglich war.

Ehrend gedacht sei auch an dieser Stelle des Zivilanwärters der Anstalt Karl Blaschke, der am 27. März 1915 im Reservelazarett zu Aachen infolge seiner in Flandern erhaltenen schweren Verwundungen den Heldentod fürs Vaterland gestorben ist.

Düsseldorf, den 4. September 1916.

**Der Direktor der Provinzial-Lebensversicherungsanstalt
der Rheinprovinz:**

Dr. Lohe,
Geheimer Regierungsrat.

Folgen Anlagen I—VI.

16*

Bewegung des Versicherungsbestandes der Provinzial-Lebensversicherungsanstalt der Rheinprovinz im Jahre 1915.

| | Kapital- versicherungen auf den Todesfall mit Gewinnanteil | | | Kleine Lebens- versicherungen mit Gewinnanteil | | | Kapital- versicherungen auf den Erlebensfall ohne Gewinnanteil | | | Kapital- versicherungen insgesamt | | | Renten- versicherungen | | |
|--|---|-----------|---|--|-----------|----|---|--------|---|--|-----------|----|--|----------|---|
| | Ver- sicher. bezw. An- träge | Summen | | Ver- sicher. bezw. An- träge | Summen | | Ver- sicher. bezw. An- träge | Summen | | Ver- sicher. bezw. An- träge | Summen | | Ver- sicher. bezw. An- träge | Summen | |
| | | M | ℔ | | M | ℔ | | M | ℔ | | M | ℔ | | M | ℔ |
| Schwebende Anträge und Ver- sicherungen aus dem Vor- jahre übernommen | 88 | 579 700 | — | 9 | 15 902 | — | 2 | 11 000 | — | 99 | 606 602 | — | — | — | — |
| Neue Anträge | 188 | 1 195 286 | — | 629 | 690 530 | — | 6 | 9 000 | — | 823 | 1 894 816 | — | 3 | 2 133 55 | — |
| Zusammen | 276 | 1 774 986 | — | 638 | 706 432 | — | 8 | 20 000 | — | 922 | 2 501 418 | — | 3 | 2 133 55 | — |
| Davon wurden abgewiesen, zurückgestellt, nicht eingelöst oder auf das nächste Jahr übertragen | 108 | 846 060 | — | 66 | 87 272 | — | 1 | 10 000 | — | 175 | 943 332 | — | — | — | — |
| Es traten neu in Kraft | 168 | 928 926 | — | 572 | 619 160 | — | 7 | 10 000 | — | 747 | 1 558 086 | — | 3 | 2 133 55 | — |
| Wieder in Kraft gesetzt wurden | — | — | — | 1 | 336 | — | — | — | — | 1 | 336 | — | — | — | — |
| Zugang durch Umwandlung | — | — | — | 17 | 16 161 | 40 | — | — | — | 17 | 16 161 | 40 | — | — | — |
| Uebertragung infolge Verände- rung der Versicherungsart | — | — | — | — | — | — | — | — | — | — | — | — | — | — | — |
| Gesamter Zugang | 168 | 928 926 | — | 590 | 635 657 | 40 | 7 | 10 000 | — | 765 | 1 574 583 | 40 | 3 | 2 133 55 | — |
| Dazu Bestand am Ende des Vorjahres | 447 | 2 778 650 | — | 1359 | 916 449 | — | 12 | 60 000 | — | 1818 | 3 755 099 | — | — | — | — |
| Zusammen | 615 | 3 707 576 | — | 1949 | 1 552 106 | 40 | 19 | 70 000 | — | 2583 | 5 329 682 | 40 | 3 | 2 133 55 | — |
| Davon gingen ab durch: | | | | | | | | | | | | | | | |
| Tod | 9 | 47 000 | — | 28 | 24 150 | — | — | — | — | 37 | 71 150 | — | — | — | — |
| Verfall | 8 | 41 000 | — | 20 | 12 107 | — | — | — | — | 28 | 53 107 | — | — | — | — |
| Rückkauf | — | — | — | 2 | 1 000 | — | — | — | — | 2 | 1 000 | — | — | — | — |
| Umwandlung | — | — | — | 17 | 18 354 | — | — | — | — | 17 | 18 354 | — | — | — | — |
| Uebertragung infolge Verände- rung der Versiche- rungsart | — | — | — | — | — | — | — | — | — | — | — | — | — | — | — |
| Gesamter Abgang | 17 | 88 000 | — | 67 | 55 611 | — | — | — | — | 84 | 143 611 | — | — | — | — |
| Bestand am Ende des Berichtsjahres | 598 | 3 619 576 | — | 1882 | 1 496 495 | 40 | 19 | 70 000 | — | 2499 | 5 186 071 | 40 | 3 | 2 133 55 | — |

Bewegung des Versicherungsbestandes der verbundenen Anstalten¹⁾
im Jahre 1915.

| | Kapital- versicherungen auf den Todesfall mit Gewinnanteil | | | Kleine Lebens- versicherungen mit Gewinnanteil | | | Kapital- versicherungen auf den Erlebensfall ohne Gewinnanteil | | | Kapital- versicherungen insgesamt | | | Renten- versicherungen | | |
|--|---|-------------|---|--|---------------|---|---|-------------|--------|--|--------|------------------|--|--------|---|
| | Ver- sicher- bezw. An- träge | Summen | | Ver- sicher- bezw. An- träge | Summen | | Ver- sicher- bezw. An- träge | Summen | | Ver- sicher- bezw. An- träge | Summen | | Ver- sicher- bezw. An- träge | Summen | |
| | | M | ℔ | | M | ℔ | | M | ℔ | | M | ℔ | | M | ℔ |
| Schwebende Anträge und Ver- sicherungen aus dem Vor- jahre übernommen | 1 720 | 14 200 446 | — | 89 | 104 763 20 | — | 16 | 43 000 — | 1 825 | 14 348 209 20 | — | 7 | 5 444 92 | — | |
| Neue Anträge | 1 570 | 13 089 602 | — | 20 881 | 6 280 840 88 | — | 54 | 180 842 — | 22 505 | 19 551 284 88 | — | 26 | 16 036 65 | — | |
| Zusammen | 3 290 | 27 290 048 | — | 20 970 | 6 385 604 08 | — | 70 | 223 842 — | 24 330 | 33 899 494 08 | — | 33 | 21 481 57 | — | |
| Davon wurden abgewiesen, zurückgestellt, nicht eingelöst oder auf das nächste Jahr übertragen | 1 930 | 16 148 600 | — | 1 081 | 784 678 70 | — | 13 | 84 500 — | 3 024 | 17 017 778 70 | — | 5 | 4 464 44 | — | |
| Es traten neu in Kraft . . . | 1 408 ²⁾ | 11 141 448 | — | 19 889 | 5 600 925 38 | — | 57 | 139 342 — | 21 354 | 16 881 715 38 | — | 29 ³⁾ | 17 017 13 | — | |
| Wieder in Kraft gesetzt wurden | 3 | 6 235 | — | 87 | 55 438 98 | — | — | — | 90 | 61 723 98 | — | — | — | — | |
| Zugang durch Umwandlung | — | — | — | 2 382 | 514 286 89 | — | — | — | 2 382 | 514 286 89 | — | — | — | — | |
| Übertragung infolge Verände- rung der Versicherungsart | 2 | 15 383 | — | — | — | — | 10 | 41 617 — | 12 | 57 000 — | — | — | — | — | |
| Gesamter Zugang | 1 413 | 11 163 066 | — | 22 358 | 6 170 701 25 | — | 67 | 180 959 — | 23 838 | 17 514 726 25 | — | 29 | 17 017 13 | — | |
| Dazu Bestand am Ende des Vorjahres | 13 726 | 98 395 161 | — | 39 882 | 20 467 468 — | — | 429 | 1 900 364 — | 54 037 | 120 762 993 — | — | 175 | 104 327 35 | — | |
| Zusammen | 15 139 | 109 558 227 | — | 62 240 | 26 638 169 25 | — | 496 | 2 081 323 — | 77 875 | 138 277 719 25 | — | 204 | 121 344 48 | — | |
| Davon gingen ab durch: | | | | | | | | | | | | | | | |
| Tod | 364 | 2 550 574 | — | 1 119 | 424 740 30 | — | 1 | 2 000 — | 1 484 | 2 977 314 30 | — | 8 | 4 175 12 | — | |
| Ablauf | 1 | 25 000 | — | — | — | — | — | — | 1 | 25 000 — | — | — | — | — | |
| Verfall | 125 | 686 772 | — | 3 060 | 1 247 213 65 | — | 1 | 3 000 — | 3 186 | 1 936 985 65 | — | — | — | — | |
| Rückkauf | 5 | 19 460 | — | 93 | 60 649 — | — | 19 | 52 749 — | 117 | 132 858 — | — | — | — | — | |
| Umwandlung | — | 139 700 | — | 2 381 | 481 852 30 | — | — | 10 307 — | 2 381 | 631 859 30 | — | — | 32 51 | — | |
| Übertragung infolge Verände- rung der Versiche- rungsart | 1 | 15 000 | — | 1 | 500 — | — | 1 | 10 000 — | 3 | 25 500 — | — | — | — | — | |
| Gesamter Abgang | 496 | 3 436 506 | — | 6 654 | 2 214 955 25 | — | 22 | 78 056 — | 7 172 | 5 729 517 25 | — | 8 | 4 207 63 | — | |
| Bestand am Ende des Berichtsjahres | 14 643 | 106 121 721 | — | 55 586 | 24 423 214 — | — | 474 | 2 003 267 — | 70 703 | 132 548 202 — | — | 196 | 117 136 85 | — | |

¹⁾ Einschließlich der Abteilung des Verbandes für den unmittelbaren Betrieb der Lebensversicherung.
²⁾ Infolge Teilung und Zusammenlegung von Anträgen entstanden statt der aus vorstehender Tabelle resultierenden 1360 Versicherungen 43 mehr, also 1403 Todesfallversicherungen.
³⁾ Aus demselben Grunde entstand bei Renten 1 Versicherung mehr.

Gewinn- und Verlustrechnung Große

| A. Einnahmen. | | M | S | M | S |
|---------------|---|---------|----|---------|----|
| I. | Ueberträge aus dem Vorjahre | — | — | — | — |
| II. | Prämien für: | | | | |
| | 1. Kapitalversicherungen auf den Todesfall | 145 225 | 63 | | |
| | 2. " " " Lebensfall | 2 502 | 50 | | |
| | 3. Rentenversicherungen | 10 225 | 30 | 157 953 | 43 |
| III. | Polizegebühren*) | — | — | — | — |
| IV. | Kapitalerträge: | | | | |
| | 1. Zinsen für festbelegte Gelder | 31 447 | 49 | | |
| | 2. " " vorübergehend belegte Gelder | 2 716 | 88 | 34 164 | 37 |
| V. | Gewinn aus Kapitalanlagen | — | — | — | — |
| VI. | Bergütungen der Rückversicherer für: | | | | |
| | 1. Prämienreferverergänzung gem. § 58 Pr. V. G.*) | 39 405 | 45 | | |
| | 2. Eingetretene Versicherungsfälle | 10 048 | 08 | | |
| | 3. Vorzeitig aufgelöste Versicherungen | 165 | 51 | 49 619 | 04 |
| VII. | Sonstige Einnahmen | — | — | 121 356 | 08 |
| | Gesamteinnahmen | | | 363 092 | 92 |
| C. Abschluß. | | | | | |
| | Gesamteinnahmen | | | 363 092 | 92 |
| | Gesamtausgaben | | | 363 092 | 92 |
| | Ueberschuß | | | — | — |

*) Die zur Gewinn- und Verlustrechnung und Bilanz benutzten Formulare sollen im Interesse der Privatversicherung für die Privatgesellschaften vorgeschriebenen Formulare haben. Infolgedessen sind in ihnen zutreffen, wie Wechsel der Aktionäre oder Garanten, Generalagenten und Agenten usw. Wenn daher diese Bezeich-

für das Geschäftsjahr 1915. Lebensversicherung.

| B. Ausgaben. | | M | S | M | S |
|--------------|--|--------|----|---------|----|
| I. | Zahlungen für unerledigte Versicherungsfälle der Vorjahre | — | — | — | — |
| II. | Zahlungen für Versicherungsverpflichtungen im Geschäftsjahre für: | | | | |
| | 1. Kapitalversicherungen auf den Todesfall | 30 395 | 60 | | |
| | 2. Rentenversicherungen | 392 | 25 | 30 787 | 85 |
| III. | Bergütungen für in Rückdeckung übernommene Versicherungen | — | — | — | — |
| IV. | Zahlungen für vorzeitig aufgelöste selbst abgeschlossene Versicherungen (Rücklauf) | — | — | — | — |
| V. | Gewinnanteile an Versicherte | — | — | — | — |
| VI. | Rückversicherungsprämien für: | | | | |
| | 1. Kapitalversicherungen auf den Todesfall | 53 026 | 56 | | |
| | 2. Rentenversicherungen | 2 716 | 93 | 55 743 | 49 |
| VII. | Steuern und Verwaltungskosten: | | | | |
| | 1. Steuern | — | — | — | — |
| | 2. Verwaltungskosten a) Abschlußprovisionen | 4 728 | 27 | | |
| | b) Zulassungsprovisionen | 7 | 14 | | |
| | c) Sonstige Verwaltungskosten | 71 526 | 65 | 76 262 | 06 |
| VIII. | Abschreibungen | — | — | 2 292 | 69 |
| IX. | Verlust aus Kapitalanlagen | — | — | — | — |
| X. | Prämienreserven am Schluß des Geschäftsjahrs für: | | | | |
| | 1. Kapitalversicherungen auf den Todesfall | 95 937 | — | | |
| | 2. " " " Lebensfall | 4 653 | — | | |
| | 3. Rentenversicherungen | 10 030 | — | 110 620 | — |
| XI. | Prämienüberträge am Schluß des Geschäftsjahrs für: | | | | |
| | 1. Kapitalversicherungen auf den Todesfall | 64 096 | 59 | | |
| | 2. " " " Lebensfall | 1 247 | 26 | | |
| | 3. Rentenversicherungen | 98 | 55 | 65 442 | 40 |
| XII. | Gewinnreserve der Versicherten | — | — | — | — |
| XIII. | Sonstige Reserven und Rücklagen | — | — | 627 | — |
| XIV. | Sonstige Ausgaben | — | — | 21 317 | 43 |
| | Gesamtausgaben | | | 363 092 | 92 |

Italienschen Vergleichbarkeit bestimmungsgemäß die gleiche Fassung wie die von dem Kaiserlichen Aufsichtsamt für verschiedene Positionen und Bezeichnungen enthalten, die für die öffentliche Lebens- und Unfallversicherung nicht zutreffen, so sind doch der Einfachheit wegen die betreffenden Positionen beibehalten worden.

Gewinn- und Verlustrechnung
Kleine

| A. Einnahmen. | | M | ₡ | M | ₡ |
|---------------|---|--------|----|---------|----|
| I. | Ueberträge aus dem Vorjahre | — | — | — | — |
| II. | Prämien für Kapitalversicherungen: | | | | |
| | Auf den Todesfall | — | — | 63 858 | 51 |
| III. | Poliugebühren*) | — | — | — | — |
| IV. | Kapitalerträge: | | | | |
| | 1. Zinsen für festbelegte Gelder | 11 585 | 64 | — | — |
| | 2. „ „ vorübergehend belegte Gelder | 981 | 58 | 12 567 | 22 |
| V. | Gewinn aus Kapitalanlagen | — | — | — | — |
| VI. | Bergütungen der Rückversicherer für: | | | | |
| | Eingetretene Versicherungsfälle | — | — | 15 056 | 16 |
| VII. | Sonstige Einnahmen | — | — | 72 605 | 22 |
| | Gesamteinnahmen | — | — | 164 087 | 11 |
| C. Abschluß. | | | | | |
| | Gesamteinnahmen | | | 164 087 | 11 |
| | Gesamtausgaben | | | 164 087 | 11 |
| | Ueberchuß | | | — | — |

*) Siehe Seite 126.

für das Geschäftsjahr 1915.
Lebensversicherung.

| B. Ausgaben. | | M | ₡ | M | ₡ |
|--------------|--|--------|----|---------|--------|
| I. | Zahlungen für unerledigte Versicherungsfälle der Vorjahre | — | — | — | — |
| II. | Zahlungen für Versicherungsverpflichtungen im Geschäftsjahre | | | | |
| | Kapitalversicherungen auf den Todesfall: | | | | |
| | 1. geleistet | 13 785 | 23 | — | — |
| | 2. zurückgestellt | 1 763 | 41 | 15 548 | 64 |
| III. | Bergütungen für in Rückdeckung übernommene Versicherungen | — | — | — | — |
| IV. | Zahlungen für vorzeitig aufgelöste selbst abgeschlossene Versicherungen (Rückkauf) | — | — | — | 12 37 |
| V. | Gewinnanteile an Versicherte | — | — | — | — |
| VI. | Rückversicherungsprämien für Kapitalversicherungen auf den Todesfall | — | — | 10 295 | 18 |
| VII. | Steuern und Verwaltungskosten: | | | | |
| | 1. Steuern | — | — | — | — |
| | 2. Verwaltungskosten | | | | |
| | a) Abschlußprovisionen | 4 146 | 96 | — | — |
| | b) Inkassoprovisionen | 1 398 | 25 | — | — |
| | c) Sonstige Verwaltungskosten | 47 336 | 49 | 52 881 | 70 |
| VIII. | Abschreibungen | — | — | — | 2 292 |
| IX. | Verlust aus Kapitalanlagen | — | — | — | — |
| X. | Prämienreserven am Schluß des Geschäftsjahres für: | | | | |
| | Kapitalversicherungen auf den Todesfall | — | — | 62 815 | 03 |
| XI. | Prämienüberträge am Schluß des Geschäftsjahres | — | — | — | — |
| XII. | Gewinnreserve der Versicherten | — | — | — | — |
| XIII. | Sonstige Reserven und Rücklagen | — | — | — | 188 |
| XIV. | Sonstige Ausgaben | — | — | — | 20 053 |
| | Gesamtausgaben | — | — | 164 087 | 11 |

Bilanz für den Schluß des Geschäftsjahrs 1915 der

| A. Aktiva. | | M | § | M | § |
|--------------|---|------------|---|-----------|----|
| I. | Wechsel der Aktionäre oder Garanten*) | — | — | — | — |
| II. | Grundbesitz | — | — | — | — |
| III. | Hypotheken | — | — | — | — |
| IV. | Darlehen auf Wertpapiere | — | — | — | — |
| V. | Wertpapiere: | | | | |
| | 1. Mündelsichere Wertpapiere | 489 750 | — | — | — |
| | 2. Wertpapiere im Sinne des § 59 Ziffer 1 Satz 2 Pr. B. G. *) | — | — | 489 750 | — |
| VI. | Vorauszahlungen und Darlehen auf Polizzen | — | — | — | — |
| VII. | Reichsbankmäßige Wechsel | — | — | — | — |
| VIII. | Guthaben: | | | | |
| | 1. bei Bankhäusern und Sparkassen | 684 451 69 | — | — | — |
| | 2. bei anderen Versicherungsunternehmen | 22 910 48 | — | 707 362 | 17 |
| IX. | Gestundete Prämien | — | — | 40 880 | 43 |
| X. | Rückständige Zinsen und Mieten | — | — | — | — |
| XI. | Ausstände bei Generalagenten bzw. Agenten:*) | | | | |
| | 1. aus dem Geschäftsjahre | 8 801 63 | — | — | — |
| | 2. aus früheren Jahren | — | — | 8 801 63 | — |
| XII. | Barer Kassenbestand | — | — | — | — |
| XIII. | Inventar und Druckfachen | — | — | — | 1 |
| XIV. | Kautionsdarlehen an versicherte Beamte*) | — | — | — | — |
| XV. | Sonstige Aktiva | — | — | 177 632 | 15 |
| XVI. | Verlust | — | — | — | — |
| Gesamtbetrag | | — | — | 1 424 427 | 38 |

Düsseldorf, den 4. September 1916.

Der Direktor
der Provinzial-Lebensversicherungsanstalt der Rheinprovinz.Dr. Lohr,
Geheimer Regierungsrat.

*) Siehe Seite 126.

Provinzial-Lebensversicherungsanstalt der Rheinprovinz.

| B. Passiva. | | M | § | M | § |
|---------------|---|------------|---|-----------|----|
| I. | Stammkapital | — | — | 1 000 000 | — |
| II. | Reservefonds | — | — | — | — |
| III. | Prämienreserven für: | | | | |
| | 1. Kapitalversicherungen auf den Todesfall | 95 937 | — | — | — |
| | 2. " " " Lebensfall | 4 653 | — | — | — |
| | 3. Rentenversicherungen | 10 030 | — | — | — |
| | 4. Volksversicherungen | 62 815 03 | — | 173 435 | 03 |
| IV. | Prämienüberträge für: | | | | |
| | 1. Kapitalversicherungen auf den Todesfall | 64 096 59 | — | — | — |
| | 2. " " " Lebensfall | 1 247 26 | — | — | — |
| | 3. Rentenversicherungen | 98 55 | — | — | — |
| | 4. Sonstige Versicherungen | — | — | 65 442 | 40 |
| V. | Reserven für schwebende Versicherungsfälle | — | — | 1 763 | 41 |
| VI. | Gewinnreserven der mit Gewinnanteil Versicherten | — | — | — | — |
| VII. | Sonstige Reserven und zwar: | | | | |
| | 1. Kriegerversicherungsfonds Große Lebensversicherung | 2 50 | — | — | — |
| | 2. " " " Volksversicherung | 188 50 | — | — | — |
| | 3. Vorläufiger Einbehalt auf Kriegsterbefälle der großen Lebensversicherung | 624 50 | — | 815 | 50 |
| VIII. | Guthaben anderer Versicherungsunternehmen | — | — | 17 321 | 48 |
| IX. | Barantionen | — | — | — | — |
| X. | Sonstige Passiva und zwar: | | | | |
| | 1. Allgemeiner Organisationsfonds | 30 000 | — | — | — |
| | 2. Organisationsfonds für die Volksversicherung | 30 000 | — | — | — |
| | 3. Verbandsschuldkonto | 105 263 16 | — | — | — |
| | 4. Vorausbezahlte Prämien | 136 | — | — | — |
| | 5. Reservierte Volksanzahlungsgebühren | 53 | — | — | — |
| | 6. Nicht abgeführte Reichszuschläge | 197 40 | — | 165 649 | 56 |
| XI. | Gewinn | — | — | — | — |
| Gesamtbetrag: | | — | — | 1 424 427 | 38 |

Daß die in die Bilanz eingestellte Prämienreserve vorschriftsmäßig berechnet ist, wird hierdurch gemäß den Bestimmungen des Abschnitts II A des Geschäftsplans bestätigt.

Förster,

Mathematiker des Verbandes öffentlicher Lebensversicherungsanstalten in Deutschland.

Erläuterungen zur Gewinn- und Verlustrechnung.

Abteilung: Große Lebensversicherung.

A. Einnahmen.

Zu I. Ueberträge aus dem Vorjahre bestehen nicht, da die Anstalt ihren Geschäftsbetrieb erst am 1. Januar 1915 aufgenommen hat.

Zu III. Polizegebühren werden von der Anstalt nicht erhoben.

Zu IV, 2. In den Zinsen für vorübergehend belegte Gelder sind auch die Verzugszinsen für verspätete Prämienzahlung enthalten.

Zu VI, 2. Die Vergütung des Rückversicherers für eingetretene Versicherungsfälle setzt sich zusammen aus 10 030 Mark 83 Pf. für Sterbefälle und 17 Mark 25 Pf. für Renten.

Zu VII. Die sonstigen Einnahmen setzen sich zusammen aus 71 152 Mark 03 Pf., an Prämien- und Kriegsprämienreserven und Ueberträgen für den vom Verband öffentlicher Lebensversicherungsanstalten am 1. Januar 1915 übernommenen Versicherungsbestand, 624 Mark 50 Pf. vorläufigem Einbehalt für Kriegsterbefälle, einem Betrage von 20 000 Mark der den vom Provinziallandtag bei der Errichtung der Anstalt bewilligten Einrichtungskosten von 50 000 Mark entnommen worden ist (der Restbetrag von 30 000 Mark ist unter Position X, 1 der Passiva als allgemeiner Organisationsfonds vorgetragen) und einem Betrage der Landesbank in Höhe von 29 579 Mark 55 Pf.

B. Ausgaben.

Zu II, 1. Für Sterbefälle waren insgesamt 30 395 Mark 60 Pf. fällig, die bis zum Ablauf des Geschäftsjahres sämtlich gezahlt waren.

Zu VII, 2 c. Die sonstigen Verwaltungskosten setzen sich zusammen aus:

| | | | | |
|--|--------|--|--------|-----|
| 1. Gehälter | 47 057 | | 20 | Pf. |
| 2. Reisekosten | 5 833 | | 77 | " |
| 3. Allgemeine Bureaukosten: | | | | |
| a) Aufwendung für Geschäftsräume (Mieten, Reinigung, Heizung, Beleuchtung usw.) | 658 | | 41 | Pf. |
| b) für Bureau- und Klassenbedürfnisse (Drucksachen für den inneren Betrieb, Schreibutensilien, Geschäftsbücher) | 8 809 | | 29 | " |
| | | | 9 467 | " |
| 4. Drucksachen für Veröffentlichungen, Anzeigen, Agitationschriften usw. | | | 3 393 | " |
| | | | 2 521 | " |
| 5. Porti | | | 2 666 | " |
| 6. Arzthonorare | | | — | " |
| 7. Prozeßkosten | | | — | " |
| 8. Unkosten für Kapitalbelegungen | | | — | " |
| 9. Sonstige Ausgaben | | | 586 | " |
| | | | 71 526 | " |
| | | | 65 | Pf. |

Hierin enthalten sind auch die auf die Anstalt entfallenden Kosten der Verwaltungsgemeinschaft des Verbands öffentlicher Lebensversicherungsanstalten und zahlreiche erste Einrichtungskosten.

Zu VIII. Das auf die Lebensversicherung entfallende Inventar ist mit 2292 Mark 69 Pf. bis auf 1 Mark abgeschrieben. (Vergl. Position XIII der Aktiva.)

Zu X und XI. Die Prämienreserven und Prämienüberträge sind nach den Bestimmungen des von der Aufsichtsbehörde genehmigten Geschäftsplanes berechnet.

Zu XIII. Die sonstigen Reserven und Rücklagen enthalten den aus den Kriegsrisiko-prämien gebildeten Kriegsversicherungsreservefonds von 2 Mark 50 Pf. und den vorläufigen Einbehalt auf Versicherungssummen für Kriegsterbefälle in Höhe von 624 Mark 50 Pf.

Zu XIV. Die sonstigen Ausgaben setzen sich zusammen aus einem Beitrage von 19 556 Mark 46 Pf., der dem Verband öffentlicher Lebensversicherungsanstalten für erste Einrichtungskosten und für sonstige Zwecke der öffentlichen Lebensversicherung zu leisten war, ferner aus den Zinsen in Höhe von 1760 Mark 97 Pf. für vom Rückversicherer der Anstalt in Verwaltung belassene Prämienreserven.

C. Abschluß.

| | |
|---|---------------------|
| Die Gesamteinnahmen belaufen sich auf | 363 092 Mk. 92 Pf., |
| die Gesamtausgaben belaufen sich auf | 363 092 „ 92 „ |
| so daß sich beide Posten ausgleichen. | |

Abteilung: Kleine Lebensversicherung.

A. Einnahmen.

Zu I. Ueberträge aus dem Vorjahre bestehen nicht, da die Anstalt ihren Geschäftsbetrieb erst am 1. Januar 1915 aufgenommen hat.

Zu III. Polizegebühren werden von der Anstalt nicht erhoben.

Zu VII. Die sonstigen Einnahmen setzen sich zusammen aus 14 672 Mark 70 Pf. an Prämien- und Kriegsprämienreserven für den vom Verband öffentlicher Lebensversicherungsanstalten am 1. Januar 1915 übernommenen Versicherungsbestand, einem Betrage von 20 000 Mark, der dem vom Provinziallandtag bei der Errichtung der Anstalt bewilligten Organisationsfonds für die Volksversicherung von 50 000 Mark entnommen worden ist (dessen Restbetrag mit 30 000 Mark unter Position X, 2 der Passiva vorgetragen ist), einem Beitrage der Landesbank in Höhe von 37 813 Mark 52 Pf. und schließlich aus 119 Mark sonstigen Einnahmen.

B. Ausgaben.

Zu II. Von den durch Tod fällig gewordenen Versicherungsleistungen in Höhe von 15 548 Mark 64 Pf. wurden 13 785 Mark 23 Pf. im Berichtsjahr abgewickelt, während für drei Versicherungsfälle, für welche die Auszahlungsbelege noch nicht vollständig beigebracht waren, 1763 Mark 41 Pf. am Jahreschluß zurückzustellen waren.

Zu VII, 2c. Die sonstigen Verwaltungskosten setzen sich zusammen aus:

| | |
|--------------------------|-------------------|
| 1. Gehälter | 27 586 Mk. 93 Pf. |
| 2. Reisekosten | 3 743 „ 24 „ |

Zu übertragen 31 330 Mk. 17 Pf.

Uebertrag 31 330 Mk. 17 Pf.

| | | | |
|--|-------|--------|--------------------------|
| 3. Allgemeine Bureaukosten: | | | |
| a) Aufwendungen für Geschäftsräume, (Mieten Heizung, Reinigung, Beleuchtung usw.) | 601 | Mk. 99 | Pf. |
| b) für Bureau- und Kassenbedürfnisse (Druck- sachen für den inneren Betrieb, Schreib- utensilien, Geschäftsbücher) | 8 861 | „ 57 | „ 9 463 „ 56 „ |
| 4. Druckfachen für Veröffentlichungen, Anzeigen, Agitations- schriften usw. | 3 393 | „ 65 | „ |
| 5. Porti | 2 521 | „ 32 | „ |
| 6. Arzthonorare | — | | |
| 7. Prozeßkosten | — | | |
| 8. Unkosten für Kapitalbelegungen | — | | |
| 9. Sonstige Ausgaben | 627 | „ 79 | „ |
| | | | <u>47 336 Mk. 49 Pf.</u> |

Hierin enthalten sind auch die auf die Anstalt entfallenden Kosten der Verwaltungsgemeinschaft des Verbands öffentlicher Lebensversicherungsanstalten und zahlreiche erste Einrichtungskosten.

Zu VIII. Das auf die Volksversicherungs-Abteilung entfallende Inventar ist mit 2292 Mark 69 Pf. voll abgeschrieben.

Zu X. Die Prämienreserven sind nach den Bestimmungen des Geschäftsplanes berechnet.

Zu XIII. Die sonstigen Reserven bestehen aus dem Kriegsversicherungs-Reservefonds, der aus den Vormerkungsgebühren für den Einschluß der Kriegsgefahr gebildet ist.

Zu XIV. Die sonstigen Ausgaben enthalten in der Hauptsache den an den Verband öffentlicher Lebensversicherungsanstalten für die Vorbereitung und Durchführung der öffentlichen Volksversicherung geleisteten Betrag.

C. Abschluß.

Die Gesamteinnahmen belaufen sich auf 164 087 Mk. 11 Pf.,

die Gesamtausgaben belaufen sich auf 164 087 „ 11 „

so daß sich beide Posten ausgleichen.

Erläuterungen zur Bilanz.

A. Aktiva.

Zu V. Die Wertpapiere bestehen aus einer Reichsschuldbucheintragung der II. Kriegsanleihe im Nennwerte von 500 000 Mark zum Zinsfuß von 5%. Der jährliche Zinsertrag beträgt 25 000 Mark. Die Einstellung in die Bilanz erfolgte gemäß dem Erlasse des Herrn Ministers des Innern vom 31. März 1916 mit dem Anschaffungswerte in Höhe von 489 750 Mark, der einem Kurswerte von 97,95% entspricht.

Zu VIII, 1. Das Guthaben bei der Landesbank der Rheinprovinz beträgt 681 912 Mark 60 Pf., bei öffentlichen Sparkassen 2539 Mark 09 Pf. — 2. Das Guthaben bei anderen Ver-

sicherungsunternehmungen in Höhe von 22 910 Mark 48 Pf. stammt aus der Jahresabrechnung mit dem Rückversicherer.

Zu IX. In dem hier aufgeführten Betrage sind die Prämien bezw. Prämienteile enthalten, die im vergangenen Geschäftsjahr fällig, aber infolge der mit den Versicherten vereinbarten Ratenzahlung bis zum 31. Dezember noch unbezahlt waren.

Zu XI. Die Außenstände bei den Inkassostellen bestehen aus vereinnahmten Versicherungsprämien, die bei Erscheinen des Berichts größtenteils eingegangen sind.

Zu XII. Die Kaffengeschäfte werden durch die Landesbank der Rheinprovinz ausgeführt.

Zu XIII. Siehe Erläuterungen zu Position VIII der Ausgaben der Gewinn- und Verlustrechnungen.

Zu XV. Die sonstigen Aktiva bestehen in der Hauptsache aus der Beteiligung an dem Stammkapital des Verbands öffentlicher Lebensversicherungsanstalten in Höhe von 157 894 Mark 74 Pf., wovon 52 631 Mark 58 Pf. in bar und 105 263 Mark 16 Pf. in Schuldversprechen zu entrichten waren, und einem Betrage von 19 594 Mark 31 Pf. aus bereits fällig gewordenen Prämien, deren Zahlung auf Antrag der Versicherten auf einen späteren Termin verlegt ist.

B. Passiva.

Zu I. Das Stammkapital beträgt 1 000 000 Mark und ist bei Errichtung der Anstalt von der Landesbank bar eingezahlt worden.

Zu III und IV. Prämienreserven und Prämienüberträge (vergl. Bemerkungen bei den Gewinn- und Verlustrechnungen zu Positionen X und XI der Ausgaben).

Zu V. Die Reserven für schwebende Versicherungsfälle bestehen aus Rückstellungen für drei Todesfälle der Volksversicherung, die bei Erscheinen des Berichts bereits gezahlt sind.

Zu VII, 1. Der Kriegsversicherungsreservefonds der Großen Lebensversicherung besteht aus den von Berufssoldaten gezahlten Kriegsrückprämien.

Zu VII, 2. Der Kriegsversicherungsreservefonds der Volksversicherung besteht aus den Vormerkungsgebühren für den Einschluß der Kriegsgefahr.

Zu VIII. Das Guthaben anderer Versicherungsunternehmungen ist Guthaben des Verbands öffentlicher Lebensversicherungsanstalten aus der laufenden Rechnung.

Zu X, 1 und 2. Im allgemeinen Organisationsfonds und im Organisationsfonds für die Volksversicherung verbleiben je 30 000 Mark (vergl. Bemerkungen zu Position VII der Einnahmen in der großen und kleinen Lebensversicherung).

Zu X, 3. Das Verbandsschuldkonto weist den Betrag des dem Verbande geleisteten Schuldversprechens auf. (Vergl. Position XV der Aktiva.)

Finanzielles Ergebnis aus der Sterblichkeit.

In der großen Lebensversicherung waren für Todesfälle zu zahlen oder zurückzustellen. 30 395 Mk. 60 Pf.

Es standen zur Verfügung:

| | | | | |
|---|--------|------|--------|--------|
| 1. aus der Prämienreserve | 1 265 | Mark | — | Pf. |
| 2. „ „ Risikoprämie | 20 540 | „ | — | „ |
| 3. „ „ Vergütung des Rückversicherers | 10 030 | „ | 83 | „ |
| | | | | |
| | | | 31 835 | „ 83 „ |

Der Gewinn aus der Sterblichkeit betrug hiernach: 1 440 Mark 23 Pf.

| | | | | |
|--|---------|------|----|-----------------|
| In der Volksversicherung waren für Todesfälle zu zahlen oder zurückzustellen | 15 548 | Mark | 64 | Pf. |
| Es standen zur Verfügung: | | | | |
| 1. aus der Prämienreserve | 492 | Mark | 48 | Pf. |
| 2. „ „ Risikoprämie*) | — 2 232 | „ | 21 | „ |
| 3. „ „ Vergütung des Rückversicherers | 15 056 | „ | 16 | „ 13 316 „ 43 „ |
| Der Verlust aus der Sterblichkeit betrug hiernach: | 2 232 | Mark | 21 | Pf. |
| Bei der Rentenversicherung hätte durch Todesfall an Prämienreserve frei werden sollen: | 179 | Mark | — | Pf. |
| Es sind tatsächlich frei geworden: | — | „ | — | „ |
| so daß der Verlust aus der Sterblichkeit | 179 | Mark | — | Pf. |
| beträgt. | | | | |

*) Die Volksversicherung ist beim Verbandsverband in Totalrückversicherung gegeben worden. Der Verband gibt den Minderbedarf an Risikoprämie zurück oder fordert den Mehrbedarf ein. Der Mehrbedarf stellt sich im Berichtsjahre auf 2232 Mark 21 Pf

F. Angelegenheiten der Landesversicherungsanstalt Rheinprovinz.

Dem Vorstande der Landesversicherungsanstalt Rheinprovinz gehören zurzeit als beamtete Mitglieder an:

Landeshauptmann, Königlicher Regierungs-Präsident a. D., Wirklicher Geheimer Ober-Regierungsrat Dr. von Renvers als Vorsitzender,
Landesrat Geheimer Regierungsrat Kehl als stellvertretender Vorsitzender,
Landesrat Appellius,
Landesrat Dr. Schellmann,
Landesmedizinalrat, Professor Dr. Knepper,
Landesrat Dr. Vossen (im Felde),
Landesrat Reinbach,
Landesrat Dr. Mewes,
Landesrat Knell (im Felde),
Gerichtsassessor Brensing,
Gerichtsassessor Pfeffer,
Gerichtsassessor Wolf.

G. Angelegenheiten, welche die Förderung von Kunst und Wissenschaft betreffen.

I. Provinzialmuseum zu Bonn und Trier.

Die Museumskommission besteht aus folgenden Herren:

a) vom Staat ernannte Mitglieder:

1. Geheimer Regierungsrat Professor Dr. Marx in Bonn,
2. Königlicher Regierungs-Präsident a. D. Dr. zur Nedden in Düsseldorf,
3. Provinzialkonservator Professor Dr. Renard in Bonn,
4. Geheimer Regierungsrat Professor Dr. Winter in Bonn, stellvertretender Vorsitzender.

b) vom Provinzialausschusse ernannte Mitglieder:

5. Geheimer Regierungsrat, Professor Dr. Clemen in Bonn, Vorsitzender,
6. Geheimer Kommerzienrat Dr. Emil vom Rath in Köln,
7. Konsul Kommerzienrat Wilhelm Rantenstrauch in Trier,
8. Landeshauptmann, Königlicher Regierungs-Präsident a. D., Wirklicher Geheimer Ober-Regierungsrat Dr. von Renvers in Düsseldorf,
9. Beigeordneter, Stadtbaurat Schulze in Bonn.

Sitzungen der Kommission fanden statt am 3. Juli 1915 und am 22. Januar 1916.

Die Rechnungsergebnisse bei dem Museumshaushalt sind folgende:

| | |
|--------------------|--------------------|
| Einnahme | 131 189 Mk. 42 Pf. |
| Ausgabe | 123 759 „ 56 „ |
| mithin Bestand | 7 429 Mk. 86 Pf., |

welcher auf das neue Jahr übertragen worden ist.

Ueber die Tätigkeit der Provinzialmuseen berichten die Direktoren das Folgende:

1. Museum in Bonn.

A. Ausgrabungen.

Mußte schon im vorigen Bericht über eine Einschränkung der Ausgrabungstätigkeit des Museums berichtet werden, so ist dies für das letzte Jahr natürlich noch mehr der Fall, da sowohl das Aufsichts- wie das Arbeiterpersonal infolge der Anforderungen des Krieges vermindert wurde. Immerhin konnte doch eine sehr interessante Ausgrabung ganz neu begonnen und zwei bereits früher begonnene erheblich weiter gefördert werden.

1. Ein ganz neues Feld der Ausgrabungstätigkeit bot sich uns bei Sarmsheim an der Nahe im Kreis Kreuznach. Dort waren bei Abtragungsarbeiten für eine Wegeüberführung der neuen Bahn nach Müdesheim Scherben der jüngeren Steinzeit und zwar der handkeramischen Periode zutage getreten, also jener Periode, die in den letzten Jahren durch unsere erfolgreichen Ausgrabungen bei Blaidt, Polch und Gering und durch Zufallsfunde an einigen anderen Stellen des Maifeldes zum erstenmal in reicherer Fülle in der Rheinprovinz nachgewiesen worden, aber aus dem südlichsten Teil der Rheinprovinz, dem Gebiet der Nahe, bisher noch nicht bekannt geworden war. Verhandlungen mit dem Altertumsverein in Kreuznach führten mit liebenswürdiger Unterstützung des Herrn Landrats des Kreises Kreuznach zu einer gemeinschaftlichen Ausgrabung des Provinzialmuseums mit dem Kreuznacher Verein im Sommer 1915, welche bereits ungemein interessante Ergebnisse erzielte. Auf der fruchtbaren Lößablagerung des von der Nahe aus sanft ansteigenden Geländes fanden sich bisher einige zwanzig größere und kleinere Gruben, zum Teil fast kreisrund oder oval, zum Teil auch von ganz unregelmäßiger Grundform, in welchen sich neben verkohltem Holz handkeramische Gefäßscherben und Stein-, Horn- und Knochenwerkzeuge, Spinnwirtel und dergleichen fanden. Mitten zwischen diesen Gruben, welche wohl als Keller- oder Vorrats-, zum Teil wohl auch als Abfallgruben anzusehen sind, fand sich der ganz regelmäßige Grundriß eines rechteckigen Holzhauses von 6 : 5 m Seite, für dessen Wände auf drei Seiten durchlaufende oder nur durch schmale Stege unterbrochene Pfostengräbchen von 50 cm Breite und bis zu 1 m Tiefe im gewachsenen Boden ausgehoben waren, während in der Südseite statt der durchlaufenden Wand drei mächtige Einzelpfosten standen, von denen allerdings zwei wieder durch ein Gräbchen miteinander verbunden waren, während die beiden anderen einen 1,10 m breiten Zwischenraum zwischen sich freiließen, offenbar die Tür des Hauses, die sich also nach Süden dem Nahetal zu öffnete. In den Ecken deuten runde große Pfostenlöcher auf starke Eckpfosten hin; sie enthielten, ebenso wie die Pfostengräbchen, bräunliche Holzmoderspuren, aber keine Kohlen. Auf dem Boden im Innern des Hauses lagen überall handkeramische Scherben und viele Tierknochen verstreut, auch in den Pfostenlöchern und Gräbchen waren dieselben Scherben und Knochen. — Ist dieser Holzbau offenbar als das eigentliche Wohnhaus zu betrachten, so befindet sich schräg dahinter nordöstlich davon ein zweites System von Pfostenlöchern und Pfostengräbchen, die sich wiederum zu einem rechteckigen Bau vereinigen lassen, der aber offenbar leichter gebaut war als das eigentliche Haus und eine Ausdehnung von 4 : 3,50 m hatte. Er dürfte wohl als Schuppen oder Stall gedient haben. Vier andere Pfostenlöcher lassen sich zu einem Rechteck von zirka 8 : 5 m vereinigen, doch ist ihre Zusammengehörigkeit unsicher, da keine Pfosten oder Gräbchen dazwischen

stehen. Endlich fand sich am südlichsten Rand des Ausgrabungsfeldes der nördliche Auslauf eines Sohlgrabens von zirka 2 m oberer und 1 m unterer Breite, in dessen Sohle noch zwei Pfostenlöcher eingetieft waren. Höchstwahrscheinlich handelt es sich hier um den Rest einer Umwehrung oder Umzäunung, aber leider war davon nur noch ein 4 m langes Stück erhalten, nach Süden war alles durch die moderne Chaussee beseitigt. Alle bisher beschriebenen Anlagen gehören nach den Scherbenfunden der handkeramischen Stufe an, aber die Gefäße haben nicht die reiche und geschmackvolle Verzierung wie die bei Plaidt gefundenen, sondern eine wesentlich einfachere, wie sie z. B. in der Wetterau bei Frankfurt häufig vorkommt.

Ueber der steinzeitlichen Ansiedlung fand sich an einer Stelle eine dünne Schicht mit Hallstattscherben; dann aber an verschiedenen Stellen Reste einer größeren Ansiedlung der La Tènezeit, bestehend aus vier der charakteristischen Rundhütten, die sich nach unten erweiternd in den gewachsenen Boden eingetieft sind und die eine Regel- oder Bienentorbform gehabt haben müssen. Außerdem wurden zwei viereckige Hüttengrundrisse gefunden, alles reichlich mit La Tènescherben, Hüttenlehm und dergleichen Kulturresten bedeckt. Diese Bienentorbhütten hatten wir schon bei Plaidt und Polch in Menge gefunden, außerdem sind sie z. B. aus Braubach und Oberlahnstein bekannt geworden. Auch sie werden als Keller- oder Vorratsgruben zu erklären und die eigentlichen Wohnräume der La Tènezeit in den viereckigen Grundrissen zu erkennen sein, bei welchen allerdings noch keine zugehörigen Pfostenlöcher konstatiert worden sind. Die Fortsetzung der Ausgrabung, die noch viele wichtige Aufschlüsse verspricht, ist für das neue Etatsjahr in Aussicht genommen. Die Ausgrabung wurde von Herrn Assistent Hagen geleitet, Vorarbeiter war F. Strang.

2. Die schon in den vorhergehenden Jahren begonnene Ausgrabung des römischen Tempelbezirkes bei Besigheim unweit Münnstereifel wurde im Herbst 1915 fortgesetzt. Hatte die vorjährige Grabung, die durch den Kriegsausbruch vorzeitig unterbrochen wurde, bereits gezeigt, daß der großartige Tempelbezirk an Stelle einer älteren bescheideneren Anlage getreten war, so wurden nunmehr diese älteren Bauperioden genauer untersucht. Es wurden an allen bisher berührten Stellen mindestens drei verschiedene Bauperioden konstatiert, in welche sich aber eine Anzahl Mauerzüge, die noch nicht ganz verfolgt werden konnten, nicht eingliedern läßt, so daß sich vermutlich die Perioden bei weiterer Untersuchung noch vermehren werden. Unter der Cella des eigentlichen Tempels fand sich von der ältesten Bauperiode nur eine Mauer, deren Enden unter den Fundamenten der jüngsten Cella verschwinden. Sie war überbaut von einem teilweise unter dem Tempel liegenden rechteckigen Bau von 11 : 9,40 m Seite von etwas anderer Orientierung als der spätere Tempel. Südwestlich von diesem fand sich ein quadratischer ummauerter Hof von 9,66 m Seite. Von der 40 cm starken Mauer war nur das Fundament erhalten, ein Eingang daher nicht zu erkennen. Die Orientierung dieses Hofes stimmt annähernd mit der des jüngsten Tempels überein, im Innern enthielt er nichts. In dem großen, südlich auf den Tempel folgenden rechteckigen Hofraum war schon bei der vorjährigen Grabung ein kleinerer älterer rechteckiger Hof gefunden worden; seine Untersuchung wurde zunächst ergänzt und etwas berichtigt. Seine Nordmauer war an einer Stelle zerstört durch ein hochinteressantes sechseckiges Bauwerk von 1,60 m Seite und 3,15 m größtem Durchmesser, dessen Fundament und Fußboden in den gewachsenen Boden scharf eingeschnitten und mit einer noch zu etwa einem Drittel erhaltenen festen Steinstickung aus Grauwacke hergestellt war. Im Schutt dieses Sechsecks fanden sich behauene Sandsteinblöcke. Es ist von besonderem Interesse, daß sich schon bei der ersten Grabung im oberflächlichen Schutt des umgebenden Hofes ein verziertes Architekturstück, welches die Ecke eines Sechsecks

bilbet, gefunden hatte, und daß gerade in der allernächsten Umgebung der Fundstelle des Sechseckbaues eine Anzahl Matronenaltäre gelegen hatte. Höchstwahrscheinlich handelt es sich also hier um eine kleine Kapelle, in welcher die Altäre aufgestellt waren, und welche der zweiten mittleren Bauperiode angehören dürfte. Als wir dann endlich den Boden in und nördlich von dem interessanten Säulenbau, der sogenannten „Basilika“, die sich weiter südlich anschließt, auf ältere Mauerzüge untersuchten, da fand sich überraschenderweise ein System von zehn einander parallel laufenden niedrigen Mäuerchen von 10,50 m Länge, welche in zwei Gruppen von je fünf in Abständen von 70 bis 85 cm voneinander lagen, während der Zwischenraum in der Mitte zwischen beiden Gruppen 1,70 m betrug. Diese Mäuerchen, welche ganz flüchtig mit geringem Mörtel hergestellt, niemals viel höher gewesen sein können, als sie aufgefunden wurden, bildeten offenbar den Mauerrost für den Trockenboden eines Getreidemagazins, wie er auch sonst mehrfach, z. B. auf der Saalburg, beobachtet worden ist. Die südliche Abschlußmauer dieses Magazins wurde auch bereits festgestellt, während die seitlichen und der nördliche Abschluß noch nicht ausgegraben werden konnten. Dieses Getreidemagazin gehört wieder zur ältesten Bauperiode und wird von einer noch nicht weiter untersuchten Mauer der zweiten Periode überschritten. Die „Basilika“, die später an die Stelle trat, gehört dann der dritten, jüngsten Periode an. Die Fortsetzung der Ausgrabung, welche im kommenden Jahre stattfinden soll, wird hoffentlich auch Klarheit über die Frage bringen, ob der jüngere Tempelbezirk an die Stelle einer ursprünglich profanen Anlage getreten ist, worauf der alte Getreidespeicher hindeuten könnte, oder ob auch die älteren Perioden sämtlich schon einen Tempelbezirk darstellten und der Getreidespeicher in diesem gleichsam dem Schutz der Matronen als Hüterinnen des Ackerbaues unterstellt war. Es ist besonders dankbar zu begrüßen, daß die Hauptgebäude der interessanten Anlage auf Veranlassung des Herrn Regierungs-Präsidenten von Aachen und des Herrn Landrats von Schleiden angekauft und durch die rheinische Provinzialdenkmalpflege konserviert worden ist, so daß sie auch später noch zu besichtigen sein wird. Ueber den Stand der Ausgrabung nach der vorjährigen Kampagne orientiert ein Bericht des Unterzeichneten in den Bonner Jahrbüchern 123, S. 68 ff. mit Taf. VII. Die neue Grabung wurde von Herrn Hagen geleitet, Vorarbeiter war F. Strang.

3. Die Wintermonate 1915/16 wurden, wie auch schon im Vorjahre, zur Fortsetzung unserer Ausgrabungen im Kastell Remagen verwendet, wo wir uns wieder der verständnisvollen Unterstützung der dortigen Stadtverwaltung zu erfreuen hatten. Wir waren vor allem bestrebt, den imposanten Säulenbau weiter zu untersuchen, welcher die Mitte des ganzen Kastells einnimmt und von welchem schon im Vorjahre die Rede war. Leider fällt sein größter Teil in einen so eng bebauten Stadtteil, daß die Untersuchung auch diesmal sehr lückenhaft bleiben mußte. Um so dankbarer ist das Entgegenkommen verschiedener Hausbewohner hervorzuheben, welche uns die Grabung in ihren Höfen und Toreinfahrten, ja sogar einmal in einem Ziegenstall gestatteten. So gelang es denn wenigstens, in einem Abstand von rund 18 m von der schon früher beschriebenen Säulenreihe, von welcher Teile im Untergeschoß des Remagener Museums an Ort und Stelle sichtbar erhalten sind, eine diesen Säulen im wesentlichen parallele Reihe mächtiger rechteckige Pfeiler aus Tuffsteinquadern aufzudecken, deren Zwischenräume durch genau ebensolche mächtige Tuffquaderschwellen ausgefüllt sind, wie einer der Zwischenräume jener Säulenreihe. Da auch der Zwischenraum zwischen den Pfeilern, wenigstens in einem Falle, dem der Säulen genau gleich ist, so möchte man annehmen, daß diese Pfeilerreihe zu demselben Bauwerk gehört, wie die Säulenreihe und etwa dessen Rückseite gebildet habe, wenn auch freilich der Umstand, daß die Standplätze der einzelnen Pfeiler nicht genau denen der Säulen entsprechen, gewisse Bedenken gegen diese Annahme erweckt.

Rund 6 m hinter dieser Pfeilerreihe fand sich wieder eine ihr parallele Mauerflucht, welche jedenfalls zu bewohnbaren Räumen gehörte, wie ein auf der anderen Seite anschließendes Hypokaust eines heizbaren Zimmers bewies. Auch das links (nördlich) von dem Säulenbau folgende, von diesem durch eine 4,50 m breite Straße getrennte, zum großen Teil im Pfarrgarten liegende Gebäude konnte weiter verfolgt werden. Seine Tiefe beträgt mindestens 35 m, ohne daß ein Abschluß gefunden wäre. Die erwähnte Straße, welche zum Teil unter der heutigen Straße „Am Hof“ liegt, konnte durchgraben werden. Es fand sich ein sorgfältig angelegtes Kanalisationsystem, aus einem westöstlich ziehenden Hauptkanal, in welchen ein Seitenkanal einmündet, bestehend. Die Kanalwände und Abdeckungen bestehen aus Platten von Grauwacke, die Sohlen waren mit Ziegeln geplättet. An einem kleinen Seitenkanälchen fanden sich Ziegel mit Stempeln der legio I. Minervia und des exercitus Germaniae inferioris. An einer anderen Stelle wurde ein Ziegel mit dem noch bisher unbekanntem Stempel einer cohors I. Raetorum equitata civium Romanorum gefunden, der vermutlich dem Ende des 1. oder dem Anfang des 2. Jahrhunderts n. Chr. angehört und diese Truppe zum erstenmal in dieser Zeit im Niedergermanischen Heere bezeugt. Weiter wurde unsere Ausgrabung durch zwei interessante Inschriftfunde belohnt, nämlich den Grabstein eines Veteranen der cohors I Hispanorum, Marcus Cassius Verecundus für sich, seine Gattin Annia Avita und seinen Sohn Cassius Verecundinius Firmus bei seinen Lebzeiten errichtet, und den leider nur kleinen Rest einer großen Kaiserinschrift, deren Anfang den Namen des Kaisers Traian enthält und die offenbar eine feierliche Urkunde war. Der Wortlaut der Inschriften folgt unten unter den Neuerwerbungen. Die Ausgrabung wurde von Herrn Hagen geleitet, Vorarbeiter war Strang.

4. Eine kleine Versuchsgrabung, welche in der Nähe des Laacher Sees an der Fundstelle von karolingischen Scherben vom sogenannten Pingsdorfer Typus vorgenommen wurde, förderte eine Mauerecke von 3 m Stärke zutage, welche auf einer Hügelkuppe mit Namen „Alteburg“ liegt. Vermutlich handelt es sich um eine frühmittelalterliche Befestigung.

B. Erwerbungen.

Die Neuerwerbungen des Museums belaufen sich auf 1584 Inventarnummern, wobei aber die Sarmshheimer Funde nicht mitgezählt sind, da sie später mit dem Kreuznacher Altertumsverein geteilt werden sollen. Folgendes verdient besondere Hervorhebung:

I. Prähistorische Abteilung.

a) Ältere Steinzeit.

Feuersteinabfall, vermutlich von einer Werkstatt altsteinzeitlicher Artefakte. Gefunden bei Goch (26 265).

b) Jüngere Steinzeit.

Die Funde aus der Ausgrabung von Sarmshheim sind vorläufig als Deposita unter D 85 ff. inventarisiert. Zwei halbkuglige Töpfe, der eine mit einfacher Bogenbandverzierung, massenhafte Scherben bandverzierter Gefäße, Spinnwirtel aus Ton, sog. Schuhleisteile und andere Werkzeuge aus Stein, Bohrer aus Knochen, ein Mahlstein.

c) Hallstattzeit.

Prachtvoller bronzener Wendelring, sogenannter Totenkranz, gefunden bei Bendorf, Kreis Neuwied (26 247). Ein ganzer verzierter Topf, Hälfte einer großen verzierten Schüssel und eines unverzierten Vorratsgefäßes und Scherben aus Sarmshheim (D 95—97).

d) La Tènezeit.

Zwei Töpfe, Scherben, Webergewichte, Spinnwirtel und ein sonderbares mehrfach durchbohrtes Tongerät aus Sarmshheim (D 98 ff.).

II. Römische Abteilung.

a) Steindenkmäler.

Linke obere Ecke einer großen Inschrift, vermutlich einer Bauinschrift: „Imp(erator) C[aesar divi]/Ner[vae filius] Nerva]/Trai[anus Aug(ustus) Ger(manicus) etc etc].“ Die Ergänzungen sind nur beispielsweise zugefügt. Gefunden in Remagen (27 661) Grabplatte mit Inschrift: „M(arco) Cassio Verecu/ndo veter(ano) ex coh(orte) I His/pano(rum) sibi et Anniae/[A]vitae uxori et Cassio/Verecundinio Firmo/fil(io) suo vivos fecit.“ Gefunden in Remagen (26 097) vgl. Röm.-German. Korrespondenzblatt VIII. 1915 S. 69 f.).

Abguß der Marmorstatuette der jagenden Diana aus Bertrich (26 098).

b) Römische Grabfunde.

Brandgrab des 1. Jahrhunderts mit früher belgischer Urne, Resten einer zweiten, zwei frühen Bronzespangen, einer Art, Messer und Nägeln aus Eisen. Gefunden auf dem Marberg bei Pommern an der Mosel, Kreis Cochem (26 217).

c) Römische Keramik.

Terrakottagruppe des Mars und der Venus mit dazwischenstehendem Amor; gefunden bei Liesenich im Kreis Zell an der Mosel (24 868). Dachziegel mit Stempel coh(ors) I Raeto(rum) eq(uitata) c(ivium) R(omanorum) (26 282), Dachziegel mit Stempel ex(ercitus) Ger(manicae) inf(erioris) (27 662) sowie mehrere mit Stempeln der legio I Minervia (27 663—78), sämtlich gefunden in Remagen bei der Museumsgrabung. Zwei Wasserleitungsrohren und zahlreiche ganz kleine Töpfchen aus Ton, gefunden auf dem Marberg bei Pommern, Kreis Cochem (26 218 ff.).

d) Römische Metallarbeiten.

Bronzestatuetten des Mars, gefunden bei Entkirch an der Mosel, Kreis Zell (26 249). Abguß einer zweiten Bronzestatuetten des Mars, die ebenda gefunden im Privatbesitz ist (26 250). Bronzestatuetten des Hercules, unbekanntem Fundorts, aber aus dem Rheinland (26 281).

III. Fränkische Abteilung.

Gipsabguß eines sehr merkwürdigen Skulpturdenkmals. Eine fensterartig durchbrochen gearbeitete Steinplatte zeigt auf der einen Seite das Relief eines merkwürdig verrenkten Menschen mit kreuzartigen Gegenständen in beiden Händen, auf welchem noch mehrere Kreuze dargestellt sind und der auch von Kreuzdarstellungen umgeben ist. Darstellungen von Kreuzen schmücken auch die Rückseite und die Schmalseiten. Das Original wurde in Moselkern, Kreis Cochem, auf dem Friedhof gefunden. Seine vorläufige Vergung und die Erkenntnis seiner Bedeutung wird Herrn Geheimrat Schund daselbst verdankt (27 679).

Gürtelschnalle aus Bronze und Teile einer Tonperlenkette aus einem fränkischen Grabe bei Wittertschlick, Kreis Bonn (26 264).

IV. Mittelalterliche und neuere Abteufung.

a) Plastik.

Ein merkwürdiges, vielleicht frühmittelalterliches kleines Steindenkmal, bestehend aus einem kurzen zylindrischen Basaltblock, der oben in zwei einander gegenüberstehende rohe menschliche Gesichter ausgearbeitet ist, wurde uns von der Heilstätte Roderbirken im Kreise Solingen, auf deren Gebiet im Junkersholz es gefunden ist, als Leihgabe übergeben (D. 83).

Zwei sehr schöne gotische polychrome Holzstatuen, Maria und Johannes aus einer Kreuzigungsgruppe darstellend, Mitte des 15. Jahrhunderts (26 262/3) und eine gotische Holzfigur des Christus als Schmerzensmann (26 280) wurden angekauft.

Eine gotische polychrome Holzstatue der hl. Fortunata wurde vom Herrn Provinzialkonservator überwiesen (26 096).

b) Kunstgewerbe.

Einige Siegburger Henkelkrüglein (26 221 ff.), ein Westerwälder Schreibzeug des 17. Jahrhunderts (26 246), eine kleine Gußform aus Tonstiefel aus Briedel an der Mosel (26 251) und zehn Eisenplaketten der Sayner Hütte (26 252) wurden erworben.

V. Münzsammlung.

Die reichste und wertvollste Vermehrung hat in diesem Jahre die Münzsammlung erfahren. Der weitaus größte Teil der Neuerwerbungen betrifft römische Münzen, aber auch die Sammlung mittelalterlicher und neuer rheinischer Münzen erhielt wertvollen Zuwachs.

a) Römische Münzen.

Hier wurde Dank einer besonderen Bewilligung aus dem dem Herrn Landeshauptmann zur Verfügung stehenden Etatstitel eine große erlesene Privatsammlung antiker Münzen, rund 7000 Stück, angekauft. Das Provinzialmuseum traf daraus zunächst für seine Schausammlung eine Auslese von 1374 Stück solcher republikanischer und kaiserzeitlicher Münzen, die bisher noch ganz in der Museumsammlung fehlten. Den Rest wird es zum Teil zum Umtausch und zur Abgabe an andere Sammlungen verwenden. Die zunächst ausgesuchten Münzen sind:

- 69 Silbermünzen (Denare) der römischen Republik; 1 Goldmünze des Kaisers Antoninus Pius;
 309 Silbermünzen der Kaiser bzw. Kaiserinnen: Augustus, Nero, Galba, Otho, Vitellius, Vespasianus, Titus, Julia Titi, Domitianus, Nerva, Traianus, Hadrianus, Sabina, Aelius, Antoninus Pius, Faustina senior, Marcus Aurelius, Faustina junior, Lucius Verus, Lucilla, Commodus, Crispina, Pertinax, Didius Julianus, Albinus, Septimius Severus, Julia Domna, Caracalla, Plautilla, Geta, Macrinus, Diadumenianus, Elagabalus, Aquilia Severa, Julia Soaemias, Julia Maesa, Alexander Severus, Orbia, Julia Mamaea, Maximinus I., Gordianus III., Philippus II., Traianus Decius, Aemilianus, Valerianus I., Gallienus, Saloninus, Salonina, Postumus, Severina, Probus, Maximianus Hercules, Constantius II., Valentinianus I., Valens, Gratianus, Magnus Maximus, Arcadius;
 415 Groß- und Mittelbronzen derselben Kaiser und außerdem des Tiberius, Agrippa, Nero Claudius Drusus, Drusus, Germanicus, Caligula, Livia, Antonia, Agrippina, Claudius, Philippus I., Otacilia Severa, Herennia Etruscilla, Balbinus, Pupienus, Trebonianus Gallus, Volusianus, Aurelianus, Maximus, Galeria Valeria.

Der Rest sind Kleinbronzen der Republik und Kaiserzeit. Es sind durchweg ausgedehnt vortrefflich erhaltene, zum Teil sehr seltene Stücke, welche unserer römischen Münzsammlung mit einem Schlage an Quantität und Qualität einen ganz bedeutenden Rang verleihen. Ein großer Teil der Münzen ist sicher in Rheinland gefunden, sämtliche sind ausschließlich solche Gepräge, wie sie im Rheinland in römischer Zeit kursiert haben und vorkommen, alle fremdartigen Bestandteile der Sammlung, wie griechische und koloniale Römermünzen, bleiben als Ueberfluß ausgegliedert, so daß der Charakter einer rheinischen Münzsammlung auch hier gewahrt bleibt (Inv.-Nr. 26 289 bis 27 660).

Von sonstigen Erwerbungen römischer Münzen sind zu erwähnen: eine Goldmünze des Hadrian aus Cöln (26 256), 1 Denar des Vespasian (26 256); Silbermünzen des Pupienus, Elagabalus, Caracalla, Carausius, Philippus I, Postumus, Gallienus, Salonina aus Pfalzfeld, Kreis St. Goar (26 099—101, 239—45).

n) Mittelalterliche und neuere Münzen.

Ein Münzfund vom Ende des 14. Jahrhunderts, bestehend aus Turnosen von Jülich, Dülken, Linnich, von Arnold II. und Ludwig III. von Randerath, Turnosen von Heinsberg, Cölner Denaren von Anno II., Bruno II., Heinrich I., Conrad von Hochstaden, Bonner Turnose von Walram von Jülich, Aachener Denare von Kaiser Friedrich I. und Rudolph von Habsburg, Cölner Vierteldenar des 12. Jahrhunderts — zusammen gefunden in einem Tongefäß bei Merzenich, Kreis Euskirchen (26 102—26 120).

Ferner wurden erworben eine Anzahl halber und Viertelstüber, Albus und Denare von Kurköln des 13.—18. Jahrhunderts, von Jülich-Berg vom 18. Jahrhundert, Cölner, Deutzer, Bonner und Sayner Groschen des 14.—17. Jahrhunderts und dergleichen Kleingepräge (26 121 bis 42, 26 226—38, 83—86) und eine Bronzemedaille auf die Einnahme Bonns 1703 (26 287).

C. Arbeiten im Museum, Personalien und dergleichen.

Der Direktor war fast während des ganzen Verwaltungsjahres im Militärdienst auswärts beschäftigt. Es war ihm aber möglich, die wichtigeren Ausgrabungen des Museums zum Teil wiederholt zu besuchen und auch sonst eine Anzahl amtlicher Reisen und Besichtigungen für das Museum und die Auslese aus der Kriegsmetallsammlung von seinem Standort Cochem aus vorzunehmen. Er veröffentlichte einen Bericht über die letzte Ausgrabung von Vetera bei Xanten im Römisch-Germanischen Korrespondenzblatt VIII 1915 Nr. 3 S. 38 ff., über die Ausgrabung bei Besich in den Bonner Jahrbüchern 123 S. 68 ff., über eine neugefundene Inschrift aus Remagen im Korrespondenzblatt VIII 1915 S. 69 f. und über einen römischen Augenarztstempel des Museums ebenda S. 11 ff. Gegen Ende des Etatsjahres trat er auf Reklamation der Provinzialverwaltung wieder in den Zivildienst zurück.

Herr Direktoralassistent Dr. Delmann, seit Beginn des Etatsjahres zum Militärdienst einberufen, konnte während eines vierzehntägigen Urlaubs die bereits im vorigen Bericht erwähnte Beschreibung der römischen Villa von Blankenheim vollenden. Dieselbe befindet sich im Druck und wird in den nächsten Wochen in den Bonner Jahrbüchern erscheinen, womit endlich die lang- erwartete Veröffentlichung dieser alten Museumsausgrabung vorliegen wird.

Herr Museumsassistent Hagen hatte vor allem während fast des ganzen Jahres die gesamte Verwaltung des Museums zu besorgen. Außer den eigentlichen Amtsgeschäften lag ihm auch die Leitung der oben beschriebenen Ausgrabungen und deren geometrische Aufnahme ob, sowie

die Ausführung zahlreicher Dienstoffarten zu verschiedenen Fundorten und die Inventarisierung der neuen Erwerbungen. Auch an der Auslese der Metallsammlungen beteiligte er sich an einer Reihe von Sammelstellen. Er veröffentlichte einen Bericht über einen mittelalterlichen Goldguldenfund aus Alfster in den Bonner Jahrbüchern 123 S. 37 ff., vollendete das Manuskript eines schon im Druck befindlichen Berichtes über den oben erwähnten Münzfund von Merzenich und verfaßte ein übersichtliches Verzeichnis unserer mittelalterlichen und neueren Münzsammlung, welches demnächst als Ergänzung des mittelalterlichen Führers erscheinen wird. Herr Hagen veranstaltete mehrere Führungen für Leichtverwundete im Museum und hielt einen Vortrag im Lazarett Maria-Laach.

Bei der Bestimmung und Abschätzung der oben erwähnten großen Münzsammlung erfreuten wir uns der sachkundigen und liebenswürdigen Hilfe des Herrn Rentners van Meuten, der seine ausgezeichnete numismatische Kennerchaft auch früher schon oft mit nie versagender Hilfsbereitschaft dem Museum zur Verfügung gestellt hatte.

Die Vertretung des zum Kriegsdienst bei der Marine einberufenen Kastellans, Herrn Dremig, übernahm der frühere Kastellan Herr Mey, da seit der Wiedereröffnung des Museums der bisherige Vertreter, Museumsdiener Muth anderweitig vollbeschäftigt war.

Der ständige Zeichner des Museums, Herr Rose, hatte wieder, wie immer, die Zeichnungen der Aufnahmen unserer Ausgrabungen und andere zeichnerische Arbeiten für die Publikationen herzustellen. Außerdem wurde er mit der Anfertigung neuer Etiketten für alle Abteilungen des Museums beschäftigt, auf welchen jetzt außer einer kurzen Bezeichnung des Gegenstandes ein Zitat auf den neuen illustrierten Führer angebracht ist, was die Benutzung des Führers im Museum sehr erleichtert.

Der Photograph des Museums, Herr Steinle, machte zahlreiche Neuaufnahmen in allen Teilen der antiken Abteilung für die in Arbeit befindlichen Publikationen.

Der Gemälde restaurator, Herr Maler Diekmann in Cöln-Nippes, wurde für Reinigungs- und Instandsetzungsarbeiten an verschiedenen Gemälden und mittelalterlichen Holzfiguren herangezogen.

Der Vorarbeiter Strang war bei allen Ausgrabungen tätig und in der Zwischenzeit mit Konservierungsarbeiten beschäftigt. Der Vorarbeiter Krämer und der Ausgrabungsarbeiter Gruben waren während des ganzen Jahres im Kriegsdienste abwesend.

Das Museum wurde, nachdem es seit Beginn der Mobilmachung einige Monate geschlossen war, am 1. April 1915 wieder wie sonst dem allgemeinen Besuch zugänglich gemacht, nur mit der Erweiterung, daß den Militärpersonen freier Eintritt auch zu den sonst nicht unentgeltlichen Besuchsstunden gewährt wurde. Von dieser Einrichtung wurde ein erfreulich reger Gebrauch gemacht. Der Gesamtbesuch beziffert sich auf 5194 Personen. Die Einnahmen aus Eintrittsgeldern und dem Verkauf von Publikationen, Photographien, Ansichtskarten, Abgüssen und Dubletten betrug 874 Mark.

2. Museum in Trier.

I. Ausgrabungen.

Die Ausgrabungen wurden in diesem Kriegsjahre auf die unumgänglich notwendigen Arbeiten und auf solche Stellen beschränkt, wo wichtige Funde und Beobachtungen verloren gegangen wären, wenn das Museum nicht eingegriffen hätte.

Aus römischer Zeit wurden in der Stadt Trier nur zwei Stellen durch längere Grabungen untersucht. Die eine war das Borgelände des Marstempels unterhalb des Balduinshäuschens

Dort waren im Vorjahre hinter der Kaserne des Jägerregiments zu Pferde Nr. 8 mehrere Reste von Mauern und ausgedehnte Terrassenstufen freigelegt. Da das ganze Gelände für einen Reitplatz bedeutend tiefer gelegt werden soll, erwies sich eine schleunige Verfolgung der Funde als geboten. Dieselbe hatte sehr gute Ergebnisse, die die hohe Bedeutung dieses Tempels des einheimischen Gottes Venus Mars in immer helleres Licht rücken. Es fand sich eine Terrassenstützmauer aus früherer Zeit, mit abwechselnd halbrunden und viereckigen Nischen und mit Halbsäulen versehen, aus Kalksteinen in bemerkenswert guter Technik aufgeführt und an den Ecken mit halbkreisförmigen Widerlagern verstärkt, wie wir sie hier am Amphitheater kennen. An einer Stelle konnte ein kleiner Rest von Netzmauerwerk, dem sog. opus reticulatum, noch festgestellt werden, eine eigenartige Bauweise, die in den Bauten der Kaiser in Rom eine große Rolle spielt, an einer andern ein großes Quaderlager von der Art, wie sie in den Barbarathermen in größerer Zahl vorhanden sind.

Die Terasse hat dieselbe Mittelage wie der Tempel, beide gehören also zusammen. Während die nördliche Seitenfront rechtwinklig auf den Berg zuläuft, bildet die südliche einen stumpfen Winkel und richtet sich in ihrem Lauf nach dem Irzbach, der aus der Schlucht hinter dem Tempel mit starkem Gefälle hervorquillt. Die Terasse ist in einer späteren Zeit verbreitert, indem die Front ein bedeutendes Stück vorgeschoben wurde, und vorn eine neue, auffallend starke Stützmauer erhielt. Von dieser rühren die Terrassenstufen her, die im Vorjahre beobachtet wurden. Der Zwischenraum zwischen beiden Stützmauern ist mit zahlreichen Verbindungsmäuerchen, die in gleichen Abständen stehen, ausgefüllt. Zwischen diesen beiden Bauperioden muß eine dritte liegen, in der die erste Stützmauer schon ganz verfallen und ganz aufgegeben zu sein scheint. Aus dieser Zeit muß eine schwächere, mit Strebepfeilern versehene Mauer stammen, von der die früheren Grabungen schon mehrere Stücke kennen gelehrt hatten. Sie läuft parallel mit der schrägen südlichen Seitenwange der ersten Terasse, aber in etwas weiterem Abstand von dem Bach und ist die Umfassungsmauer eines weiten Berings, dessen volle Ausdehnung nicht mehr ganz festzustellen ist.

Im Zusammenhang hiermit wurde auch die Tempelruine selbst weiter aufgeklärt. Es liegen unter dem Tempel einige, in schräger Richtung zu ihm laufende ältere Mauern, an denen charakteristisch frühe Scherben aufgesammelt wurden, vermutlich Reste einer frühen Tempelanlage. Das Fundament der Säulenstellung, die die erhaltene Tempelruine umgibt, ist einmal durch eine zweite starke Fundamentmauer verstärkt worden, ein Zeichen dafür, daß die Erdbeben, die heute noch an dem wasserreichen Abhang beständig drohen, auch im Altertum schon gelegentlich die Bauanlage gefährdet haben.

Die erhobenen Fundstücke beschränken sich auf Bruchstücke marmorner Wandbekleidungen, sehr spärliche und kleine Reste von Architektur, einige wenige Bronzesibeln, aber viele Scherben, z. T. aus größeren Abfalllöchern.

Eine zweite Grabung, die sowohl mittelalterliche wie römische Reste umfaßte, wurde durch eine schöne Entdeckung veranlaßt, die bei dem Abbruch des letzten Restes des St. Maximin-Klosters gemacht wurde. Während bis dahin die zahlreichen alten Architektur- und Skulpturreste aller Perioden, von denen der vorige Bericht sprach, nach Angabe der Militärbaubeamten immer nur in Wiederverwendung als Bausteine gefunden sind, wurde jetzt in einer der letzten noch stehenden Mauern in situ ein romanisches Portal gefunden, das allerdings ganz eingebaut und dick zugespüßt, an einer Stelle auch durch einen Rauchzug durchbrochen war. Nachdem aber alle Zutaten, namentlich die Verschmierung mit Mörtel entfernt waren, erwies sich das ganze Portal mit seinem reichen Rankenornament als in der Hauptsache gut erhalten. Es ist sogleich provisorisch restauriert und es besteht Aussicht, daß dieses schöne Ruinenstück als letzte Erinnerung an das Kloster Maximin an Ort und Stelle dauernd wird stehen bleiben können.

Aber auch das Mauerstück, in dem dieses Portal saß, erwies sich als besonders interessant und muß mit konserviert werden. Es ist mit durchlaufenden Ziegelschichten in einer ganz römisch anmutenden Bauweise aufgeführt. Die nähere Untersuchung machte es jedoch wahrscheinlicher, daß die Mauer eher in frühmittelalterliche Zeit zu setzen ist, was bei der Seltenheit von Bauresten aus dieser Periode ihren Wert noch erhöht. Die Militärverwaltung gestattete die nunmehr unbedingt erforderliche Untersuchung des umgebenden Geländes, und es konnte festgestellt werden, daß die Mauer zum Kreuzgang des Klosters gehörte, von dem eine ganze Partie, auch mit Umbaupuren verschiedener Perioden freigelegt wurde. Darunter kamen zweifellos römische Reste, vielleicht von einem Wohnbau, zu Tage, was für die älteste Geschichte von St. Maximin von Wichtigkeit werden kann. Leider mußten die Arbeiten, als sie in bestem Gange waren, plötzlich eingestellt werden. Erst vor einigen Tagen hat die Militärverwaltung die Erlaubnis zur Wiederaufnahme der Arbeiten wieder erteilt.

Die archäologische Beobachtung und weitere Verfolgung der Funde, die bei den Restaurierungsarbeiten der St. Mathiaskirche gemacht wurden, sind auch im Berichtsjahre fortgesetzt worden. Es wurde die Erforschung der Reste unter der neuen Sakristei zu Ende geführt und zwischen den römischen Grabkammern und dem romanischen, später gotischen Kapitelsaal noch Spuren einer älteren mittelalterlichen Bauperiode festgestellt. Sie scheinen zeitlich zusammen zu gehören mit einem im rechten Winkel umbiegenden Gang, der im Innern der Kirche im südlichen Querschiff festgestellt wurde, von dem auch im Kreuzgang noch Reste nachweisbar sind. Es scheinen hier Teile der ältesten Klosteranlage gefunden zu sein; auf die Vervollständigung dieser Beobachtungen wird bei der weiteren Forschung besonderer Wert zu legen sein. Im südlichen Querschiff liegt darunter eine halbkreisförmige Mauer, deren Bedeutung nicht sicher festzustellen ist, weiterhin eine römische Kammer und Sarkophagreste, auch frei im Boden stehende Sarkophage. In einem der am tiefsten liegenden fand sich noch eine römische Tonschale; also liegt hier sicher noch eine heidnische Bestattung vor. Die Leitung der Grabungen hatte Dr. S. Voeschke. Eifrige Beihilfe leistete auch in diesem Jahr wieder Baurat Kutzbach, Regierungsbaumeister a. D., der im besondern auch das aufgehende Mauerwerk, ehe es neu verputzt wurde, untersuchte. Auf seine Veranlassung wurden die errichteten Gerüste benutzt, um von hochgelegenen, schwer erreichbaren Architekturteilen, Konsolen, Ornamentstreifen u. a. Abgüsse zu machen. Bei den Arbeiten entdeckte er an der Nordfront eine zugemauerte alte Tür, die ehemals auf eine Friedhofskanzel führte. Die Reste dieser gotischen Kanzel waren zur Vermauerung der Tür verwendet und sind jetzt in dem kleinen Museum der Kirche geborgen. Zurzeit müssen die Restaurierungsarbeiten an der Kirche und damit auch die Grabungen ruhen.

Auf dem Friedhof selbst unternahm das Museum auf Anregung von Baurat Kutzbach eine Nachgrabung nach den Fundamenten der am Ende des 18. Jahrhunderts abgerissenen St. Maternuskapelle, soweit die Belegung des Friedhofes die Untersuchung gestattete. Die Arbeit erwies sich in dem sehr durchwühlten Boden als sehr schwierig; die Fundamente sind vielfach bis auf den letzten Stein entfernt, doch läßt bei genauerer Beobachtung die Baugrube noch die Linie der ehemaligen Mauerzüge erkennen. Interessant sind auch hier wieder römische Kammern unter den mittelalterlichen Fundamenten. Die Untersuchungen sind noch nicht ganz zu Ende geführt.

Im Bezirk hat das Museum nur eine Ausgrabung vornehmen lassen. Bei dem Bahnhof von Dezem an der Mosel wurde durch Abfahren von Kies ein römisches Gräberfeld zerstört, von dem einige Spuren schon beim Bau der Moselbahn und bei Anlage des Bahnhofes beobachtet waren. Die Gräber lagen sehr dicht und ziemlich flach unter der Grasnarbe und konnten verhältnismäßig leicht geborgen werden. Es wurden im ganzen 76 geschlossene Gräber erhoben. Die Arbeit

wurde unter Leitung von Dr. Loeschke von zwei Museumsarbeitern besonders vorsichtig ausgeführt. Es war möglich, den Befund der einzelnen Bestattungen sehr genau festzuhalten, auch viele Gräber vor dem Ausnehmen photographisch aufzunehmen. Bei den zahlreichen Funden römischer Gräber in Trier, namentlich auf dem südlichen Gräberfeld von St. Mathias, ging die Aufdeckung und Ausräumung der Gräber fast immer so schnell vor sich, daß über die Aufstellung der Grabbeigaben selbst nur sehr selten genaue Beobachtungen gemacht wurden. Deshalb war es erfreulich, daß in Daxem auch diese Einzelheiten geprüft werden konnten. Diese genaue Aufnahme und die Geschlossenheit des Gesamtfundes verleihen der Grabung einen bestimmten Wert. Die Gräberstätte wurde bis zum letzten Rest ausgebeutet. Es lassen sich mehrere Perioden deutlich unterscheiden. Die ältesten Gräber sind noch ganz unrömisch; eins von diesen ist durch ein Grab der frührömischen Zeit durchschnitten. Die größte Zahl der Gräber gehört in julisch-claudische Zeit; die Bestattungen reichen aber bis ins 2. Jahrhundert hinein. Die Fundstücke konnten aus Mangel an Arbeitskräften noch nicht zusammengesetzt und hergestellt werden.

Auf Grund alter Ausgrabungsberichte, die noch nicht ausgenutzt sind, wurden im Bezirk eine Anzahl großer römischer Tumuli besichtigt und photographisch aufgenommen. Der wichtigste liegt südlich von dem Dorfe Strozbüsch (Kreis Daun); er enthält im Innern eine aus Quadern zusammengefügte Grabkammer mit langem Zugang. Der Hügel ist im Jahre 1821 von Baurat Quednow ausgegraben, dessen mit guten Zeichnungen versehene Beschreibung das Provinzialmuseum besitzt. Das interessante Monument ist heute noch so gut erhalten, daß es mit Aufwendung geringer Mittel leicht als Sehenswürdigkeit zugänglich gemacht werden könnte. Bei der Nähe von Bertrich würde es an Besuch nicht fehlen.

In dem gleichen Bericht erzählt Quednow auch die Ausgrabung einer Grabhügelgruppe bei Oberwinkel in der Nähe von Gillenfeld, die auch besichtigt wurde. Die schönen Glasgefäße, die dort gefunden wurden, werden im Provinzialmuseum in Bonn aufbewahrt. Mit freundlicher Unterstützung von Assistent Hagen gelang es auf Grund der Quednow'schen Zeichnungen, den gesamten Gräberinhalt von Oberwinkel wieder zusammenzustellen, um für das Trierer Museum wenigstens Photographien davon zu erhalten. Einer der Tumuli scheint einen Steinsockel zu haben, doch müßte der Befund, den Quednow schildert, durch eine kleine Grabung noch einmal nachgeprüft werden.

Gut erhalten, wenn auch heute fast ganz verschüttet, ist dieser Steinsockel bei dem großen Grabhügel, der zur Villa von Kennig gehört, der gleichfalls besucht wurde. Hier scheint auch das Innere des Hügel durchgraben zu sein, doch ist von dem Gräberinhalt nichts mehr bekannt.

Für die Ringwallforschung konnte in diesem Jahre nichts geschehen. Eine geplante Untersuchung der alten Glasfabrikationsstellen auf dem Gelände der Hochmark bei Cordel mußte aus Mangel an Arbeitskräften aufgeschoben werden.

II. Römerbauten.

Die Kaiserpalastausgrabung, die Arbeiten auf dem Gelände der „Kaiserthermen“ haben in diesem Jahr ganz ruhen müssen.

In den Barbarathermen sind auch keine Grabungen vorgenommen, jedoch ist wieder ein größeres Stück Mauerwerk konserviert. Es handelte sich um den kreuzförmigen Mittelraum der ganzen Bauanlage, das Tepidarium, das an das bisher schon restaurierte Frigidarium anschließt und mit den Mitteln der Etatsjahre 1914 und 1915 zusammen zur Hälfte hergestellt werden konnte. Es sind für die Ergänzungen und für die Kenntlichmachung derselben die Anregungen berücksichtigt,

die bei den Verhandlungen der Thermenkommission im Vorjahre gegeben wurden. So konnte das Mauerwerk etwas billiger hergestellt werden. Die Ergänzungen sind außer der roten Linie durch eine eingemauerte Schieferkante deutlich erkennbar gemacht. Die ehemalige Form des Raumes tritt jetzt schon klar heraus. Bei der Fundamentierung der Ergänzungen wurden zwei kleine Bruchstücke einer Marmorstatue gefunden. Es ist auch die moderne Brücke, die zum Caldarium hinüberführt, entfernt worden. Das Stück Kellergewölbe, das sie trug, ist eins der besterhaltenen und soll frei bleiben.

Im Amphitheater haben weder Untersuchungen noch Herstellungsarbeiten ausgeführt werden können. Die Einnahmen aus den Eintrittsgeldern, aus denen alles bestritten werden muß, reichen bei dem starken Rückgang des Besuches kaum noch zur Deckung der Kosten der Aufsicht.

In der Ziegelstraße ist eine Stelle, wo bei den Untersuchungen der römischen Stadtmauer in den 90er Jahren das Fundament eines Mauertums leidlich erhalten gefunden wurde, seitdem Eigentum der königlichen Regierung. Wenn die Straße weiter mit Häusern bebaut wird, soll der Turm in einfacher Form sichtbar gemacht werden, ein Markstein für die Südgrenze des römischen Trier, die bis zur Eingemeindung von St. Mathias im Jahre 1913 auch die Grenze des Stadtgebietes geblieben war.

III. Funde.

Stadt Trier. Hinter dem Schulhaus in dem neueingemeindeten Stadtteil Pallien auf dem linken Moselufer, wo eine größere Anzahl spätrömischer Gräber schon gehoben ist, wurde am 30. August noch ein Grab entdeckt und der Inhalt, zwei gut erhaltene Glasgefäße, durch den gerade auf Urlaub anwesenden Landsturmmann Museumszeichner Jovy geborgen.

Bei Wasserleitungsarbeiten am Nordende der Hornstraße in Pallien konnten noch weitere Gräber gerettet werden, ein Kinderjarg mit einer stark zerbrochenen Henkelfanne aus Glas, ein zweites Grab mit fünf Tongefäßen spätrömischer Zeit, aus einem dritten, zerstörten Grab ein Schriftbecher.

In der Luxemburgerstraße beobachtete der Gymnasiast Voigt bei Gartenarbeiten einige Reste römischer Häuser; darüber lagen eine Anzahl von Skelettbestattungen ohne Beigaben, deren Zeitstellung ganz fraglich blieb.

Bei der Kanalisation zweier neuer Straßen im südlichen Stadtteil, die die Kapellen- und Nikolausstraße verbinden sollen, wurden zwei römische Ost-Weststraßen, im Abstand von rund 100 m laufend, mit den üblichen Resten römischer Häuser daran beobachtet. Unter den erhobenen Fundstücken ist nichts Besonderes zu nennen.

In der Thebäerstraße stieß man bei Ausschachtungen auf dem Grundstück der Wachwarenfabrik Hamacher auf einige römische Brandgräber; leider unterblieb die sofortige Meldung. Der Inhalt der Gräber kam in das Museum, ohne sichere Scheidung nach Gräbern.

Im Vorort Heiligkreuz wurden im Anschluß an die im Vorjahr ausgebeutete Stelle auf dem Grundstück des Stadtverordneten Lescher noch einige Bruchstücke zerstörter Grabmäler von rotem Sandstein eingesammelt.

In Zurlauben kamen beim Abbruch einer Gartenmauer zwei kleine Relieffiguren aus Zurakalk zum Vorschein, die eine nur im Unterteil, die andere aber bis auf den Kopf gut erhalten; es sind schlicht gewandete Gestalten aus romanischer Zeit. Der Finder, Architekt Schmelzer, überwies dieselben in dankenswerter Weise dem Museum.

In der Derenstraße wurde bei einer Straßenregulierung der Unterteil einer Grabplatte eines Ritters gefunden. Erhalten waren nur noch die Füße mit der Umschrift qui obiit anno dmi MCCCXXX. Er soll mit einem zweiten Bruchstück, von dem nichts mehr festgestellt werden

konnte, aus dem Fundament einer zum ehemaligen Klarissen-Kloster gehörigen Mauer stammen. Infolge der nicht genügenden Anweisungen der städtischen Hilfsarbeiter sind die Stücke zerschlagen und abgefahren worden.

Bezirk. Bei einer Besichtigung der Höhe zwischen Wehlen und Lieser bei der Paulus-Kapelle, wo mehrere römische Wasserleitungen gefunden, aber noch nicht zu Ende untersucht sind, wurde im Feld ein Steinbeil gefunden, ein Beweis, daß dieses wasserreiche Plateau schon in früher vorgegeschichtlicher Zeit besiedelt war.

Zwischen dem Dorfe Laufeld und der zugehörigen Bahnstation liegt ein Gelände, auf dem schon im Jahre 1887 mehrere vorgegeschichtliche Gräber entdeckt wurden. Es gehört jetzt der Schokoladenfabrik Sarotti in Berlin. Der Pächter, Ortsvorsteher Gessinger, stieß am 7. Februar beim Tiefpflügen auf alte Tongefäße und benachrichtigte sofort telephonisch das Museum, so daß schon am folgenden Tage die Fundstelle besichtigt und die nötigen Anordnungen für die Bergung der weiter zu erwartenden Funde gegeben werden konnten. Es sind im ganzen 22 Grabstellen ermittelt; die meisten enthalten mehrere Gefäße, die in eine größere Urne gestellt sind. Es scheint ein Gräberfeld der späteren Hallstattzeit zu sein. Doch war es noch nicht möglich, die Gefäße zusammenzusetzen und im einzelnen näher zu bestimmen.

Der bedeutendste Fund, der in diesem Jahre gemacht wurde, und dem sich seit langem nichts gleichartiges in unserem Bezirk an die Seite stellen kann, wurde am 31. Juli im Gemeindegewald von Dezem erhoben. Es ist ein Schatzfund römischer Bronzegegenstände, der bei Regulierung eines vor einigen Jahren neuangelegten Weges, der hier ein Stück der einige Meter entfernt laufenden Römerstraße ersetzt, zum Vorschein kam. Der Fund wurde von Förster Reichert in Büdlicherbrück, unter dessen Aufsicht ihn zwei Waldarbeiter gemacht hatten, sogleich mit genauen Angaben gemeldet. Er setzt sich zusammen aus vier Götterstatuetten, zwei figürlichen Gefäßen, einer Schnellwage, einer Lampe, einem Tintenfaß und einem Kastenriff besonderer Form, außerdem zahlreichen Beschlagsstücken und dergleichen. Die Einzelaufführung wird unten gegeben. Für die Deutung des Fundes sind von Wichtigkeit ein viereckiges Stück Rohkupfer, ein kleiner Bronzebarren und mehrere eiserne Werkzeuge. Die Fundstelle wurde unter Aufsicht am 15. August noch einmal aufgegraben, auch die verstreute Erde ringsum genau untersucht. Dabei fand sich noch ein Eisenstäbchen, eine kleine Bronzekette und ein Stück Bronzeblech. Die Grabung stellte fest, daß die Fundstelle sich auf einen kleinen Raum von zirka 60×40 cm und 30 cm Tiefe beschränkt; ringsum war reiner unberührter Boden. Die Gegenstände scheinen in einer Kiste vergraben gewesen zu sein. Als Herkunftsort liegt es am nächsten die römische Villa anzunehmen, die etwa 650 m von der Fundstelle nach Osten entfernt im Distrikt Hostert im Jahre 1880 teilweise ausgegraben ist. Die Stelle ist heute dicht mit Niederholz bewachsen, doch sind die römischen Mauerzüge, Hypokausten und dergl. heute noch festzustellen. Der Fund wurde auf Grund der gesetzlichen Ablieferungspflicht gegen eine entsprechende Entschädigung vom Museum erworben. Die Gemeinde Dezem überwies die ihr als Grundeigentümerin zustehende Hälfte der Entschädigung zu gleichen Teilen dem Vaterländischen Frauenverein und dem Roten Kreuz.

In Gillenfeld wurden im Winter in der Nähe des Bahnhofes beim Abschürfen eines Abhanges in geringer Tiefe römische Gefäße, offensichtlich von Gräbern herrührend, gefunden. Leider unterblieb die vorgeschriebene Meldung zunächst ganz. So ist ein in Scherben geschlagenes Gefäß ganz verloren, auch sonst fehlt jede nähere Beobachtung. Die drei erhaltenen Gefäße wurden im März dem Museum zur Verwahrung übergeben. Es sind die üblichen Proben der Keramik des 1. Jahrhunderts, eine schwarze Schale einheimischer Technik, eine kleine hellgraue Terranigra-

Urne und eine Tonflasche, etwas ungewöhnlich in Form und Farbe. Die Fundstelle muß noch nach weiteren Gräbern untersucht werden.

Förster Stein aus Oberreidenbach meldete aus dem Gemeindewald Sien den Fund anscheinend einer römischen Wohnstätte, von der Glas und Tonscherben eingesandt wurden. Es war noch nicht möglich, die etwas entlegene Fundstelle zu besichtigen und den Charakter des Fundes genau zu bestimmen.

Der Fund einer römischen Säulentrommel bei Neuhaus, der gemeldet wurde, stammt von einer Stelle, an der die Reste einer römischen Villa schon mehrfach bezeugt sind.

Mittelalter und Neuzeit. Bei einer Besichtigung des Neuerburger Kopfes, des isolierten auffallenden Bergkegels östlich von Wittlich, konnten Spuren römischer Besiedlung, die dem Berge zugeschrieben wird, zunächst nicht festgestellt werden; dagegen wurde ein größerer Bestand mittelalterlicher Scherben eingesammelt aus der Zeit, als der Berg als Burg besetzt war.

Einen nicht uninteressanten Ausgrabungsfund machte Pfarrer emer. Ulrich aus Scheidt (Kreis Saarbrücken) bei Goffontaine. Hinter einem, mit einer Hand in Relief versehenen Grenzstein, dessen Inschrift S. J. wohl als St. Johann zu lesen ist, ragte ein roter Sandstein heraus, der sich nach Freilegung als der Torso einer Jünglingsstatue erwies. Sie erinnert in Haltung, Körperform und Gewandung an einen römischen Merkur, ohne daß Attribute eine sichere Bezeichnung gestatteten. Dabei sind noch einige weitere, fast unkenntliche Statuenbruchstücke zum Vorschein gekommen. Römische Kulturreste, Scherben und dergleichen sind in der Umgebung nicht gefunden. Dagegen haben sich in der Nähe Anlagen der ehemaligen Landesherren, der Fürsten von Nassau-Saarbrücken befunden. So ist es nach dem Eindruck, den der Torso macht, und nach den Fundumständen am wahrscheinlichsten, daß es sich hier um einige Reste von Gartenfiguren der Barockzeit handelt.

In der Stadt Wittlich wurde am 13. April von Erdarbeitern bei Legung eines Kanalstranges ein größerer Fund von Goldmünzen des späten Mittelalters gemacht. Nach anfänglicher Unterschlagung und Veräußerung einer Anzahl Münzen wurden schließlich noch 109 Goldstücke wieder zusammengebracht. Der größte Teil waren Luxemburger Stücke, aber alles Prägungen aus Ungarn und Böhmen, dazu Zechinen von Venedig und andere italienische Münzen. Für die Trierer Münzsammlung kamen nur zwei in Betracht, das königliche Münzkabinett in Berlin erwarb 32 Stücke als Stempelvarianten bereits vorhandener Exemplare.

IV. Erwerbungen.

Vorrömische Zeit.

Außer dem genannten, bei Wehlen gefundenen Steinbeil (15,266) sind keine Steingeräte eingeliefert worden.

Die zahlreichen Grabgefäße von Laufeld konnten noch nicht in die Sammlung eingereiht werden, da sie noch nicht zusammengesetzt sind.

Römische Zeit.

Stein: An Inschriften wurden nur zwei kleine Bruchstücke aus dem Nachlaß der Altertums Händlerin Kasel erworben (14,179 und 180) und ein Bruchstück, das in Trier aus einem Schutthausen aufgelesen wurde. Aus den Barbarathermen wurden zwei Bruchstücke einer größeren Gewandstatue aus Marmor eingeliefert.

Das Bürgermeisteramt von Neumagen sandte wieder einmal in dankenswerter Weise einige Steinfragmente ein, die bei einer Ausschachtung im Hof der Bürgermeisterei in losem Schutt liegend, gefunden waren. Es sind ein kleiner Inschriftrest, ein Stück ornamentiertes Gesims, ein Reliefbruchstück und einige kleinere Stücke.

Das Museum in Bonn gestattete die Abformung eines Grabmalrestes aus Fünkerath (15,2 = Bonn Nr. U 209), eines Reliefs und einer Inschrift aus Bollendorf (15,3 und 4 = Bonn U 210 und 120).

Bronze. In erster Linie sind da zu nennen die Stücke aus dem Schatzfund von Dekem. Das beste Stück ist die Statuette eines stehenden Genius mit Mauerkrone (15,97), im linken Arm das reich gefüllte Füllhorn, die rechte Hand zum Halten eines Szepters erhoben, gänzlich unverfehrt erhalten, vermutlich der genius coloniae Augustae Treverorum. 15,95 Thronender Merkur mit flacher Kappe, von der die beiden Flügel abgebrochen sind; der linke Fuß ist verloren, der rechte abgebrochen, aber mit dem fein gearbeiteten Flügelschuh erhalten. 15,96 Jugendliche Göttin mit Diadem, stehend, trotz des Verlustes des rechten Arms und der linken Hand ein besonders gutes Stück. 15,98 Tanzender Lar mit Rhyton in der erhobenen Linken und Eimerchen in der gesenkten Rechten, als Kind gebildet, eine seltenere Darstellung. 15,99 Gefäß, Deckel und Boden fehlen, in Gestalt einer Kinderbüste. 15,100 Eigenartige Fassung für den Fuß eines Gerätes in Gestalt einer halben Knabenfigur, die aus einer großen Löwentatze herauswächst. 15,103 zusammen mit 106 und 107 fein profilierter Kastenriff mit Anhängern, die als langbärtige Satyrköpfe gebildet sind. Auch zwei durchbohrte Löwentöpfe als Halter für den Griff sind vorhanden (15,104 und 105). 15,108 Schnellwage, besonders gut erhalten. 15,109 Lampe in Form einer Mandel mit Aufhänger, das Eingußloch mit einer Klappe verschlossen; 15,110—113 4 Glocken, 15,114 bis 123 9 kräftige Ringe verschiedener Form und eine Scheibe mit Riemenlöchern von Pferdegeschirr. 15,124—126 Drei Scherben und ein Ziernagel (15,127) von Kastenbeschlägen. 15,128—130 Drei Delphinhenkel von Kästen; 15,131 zylindrisches Tintenfaß, der Deckel losgelöst, aber vorhanden, der Boden verloren; 15,132—145 noch 14 weitere Bronzestücke verschiedener Form, darunter Bruchstücke von größeren Bronzegefäßen.

Außer den Bronzen von Dekem sind nur eine Anzahl von Gewandfibeln zu nennen, die bei der Marstempelgrabung gewonnen wurden. Für die Beurteilung von Fälschungen nicht ohne Wert ist ein gefälschtes kleines Bronzerelief der Minerva aus dem Nachlaß einer Althändlerin (15,221). Es ist einfach ein Abguß der Vorderseite des kleinen Kalksteinreliefs Hettner, Steindenkmal Nr. 55, das 1884 von demselben Althandelsgeschäft erworben wurde.

Eisen: An Eisen ist nichts außer den Fundstücken aus Dekem erworben: 15,147 kräftiger Zirkel. 15,148, 15,151 Drei Stemmeisen verschiedener Form und Größe. 15,152 Feile. 15,155 Balken von einer kleinen Taschewage. Er wurde bei der Nachgrabung am 16. August gefunden und zeigte deutliche Reste der zwei seitlichen Deisen, die für diese Wagen charakteristisch sind. Bei der Konservierung sind leider diese Teile fast vollständig vergangen. Sie sind aber wichtig, weil dadurch dieses Eisenfundstück als sicher römisch bezeugt ist, während man bei den übrigen Eisensachen auch eine spätere Zeit nicht für ganz ausgeschlossen halten muß.

Glas: Eine Glasurne mit Horizontallrand, ein zylindrisches Glasfläschchen mit Tellerrand, beide aus einem Grab in Pallien. Eine kleine halbkugelige Schale aus dunkelgrünem Glas, bis auf eine Fehlstelle gut erhalten. Das Stück befand sich in der Privatsammlung von Landesrat Glas in Cassel, der es in Trier erworben hatte. Er ließ sich bereit finden, das in Form und Farbe ungewöhnliche Stück gegen zwei häufiger vertretene Glasfläschchen einzutauschen.

Keramik: Einige Tongefäße und Scherben mit kleinen Besonderheiten wurden aus dem Nachlaß Kasel ersteigert (14,163—178). Die wenigen eingefammelten Grabfunde aus Pallien und der Thebäerstraße brachten keine hervorragenden Stücke.

Aus Schützengräben in Lothringen überfandte in dankenswerter Weise Leutnant Bach eine Sammlung römischer Scherben, die dort zum Vorschein gekommen waren, ein schätzbares Vergleichsmaterial zu unseren Beständen.

Fränkische Zeit.

Die Fundstücke des fränkischen Gräberfeldes von Hohenfels, das im Jahr 1912 ausgegraben war, waren zum größeren Teil Eigentum des Herrn Heinrich Schwarz in Niederprüm geblieben; eine Entscheidung über die vom Museum gewünschte Erwerbung war aufgeschoben. Nachdem jetzt Herr Schwarz als kriegsverschollen erklärt worden ist, entschloß sich die Nachlassverwaltung zur Veräußerung seines Anteils an den Ausgrabungsergebnissen, so daß das Museum den gesamten Inhalt dieses unter Aufsicht freigelegten und ausgebeuteten Gräberfeldes besitzt. Es sind keine Schmuckstücke von hervorragendem, materiellem Wert darunter, aber es ist wieder ein guter geschlossener Bestand von Keramik und einigen Gläsern, und namentlich zahlreichen Waffen. Unter den letzteren sind mehrere besonders gut erhalten, verschiedene auch in der Form wichtig. Die besten Stücke sind ein Schwert, das mit dem vollen Scheidebeschlag gehoben wurde (15,72); bei der Auffindung war das Ganze noch durch Lederreste zusammengehalten, und eine Lanzen Spitze mit langer, durchbrochen gearbeiteter Schaftkölbe (15,13b).

Münzsammlung: Die Münzsammlung hatte wenig Zugänge zu verzeichnen. Erwähnenswert sind eine kleine frühmittelalterliche Goldmünze (15,228), die von Herrn Grumbach in Drenhofen erworben wurde, der sie zwischen dem Orte und Preist gefunden hatte. Ein Aureus des Honorius, Cohen VII Nr. 44 (15,7) und ein Dukat von Cuno von Falkenstein (15,8), letztere angeblich beide aus dem Goldmünzenfund von Wittlich stammend.

Mittelalter und Neuzeit.

Aus Neumagen wurde zusammen mit den obengenannten römischen Steinen eine mit Säulchen und Bögen verzierte Platte eingeliefert, die erst romanischer Zeit angehören kann. Die zwei romanischen Relieffiguren von Zurlauben sind oben genannt.

Von dem Abbruch von St. Maximin, der jetzt zu Ende geführt ist, sind noch einmal mehrere Wagenladungen von Architektur-Bruchstücken aller Art von der Militärverwaltung dem Museum überwiesen worden, die den im Vorjahre geschilderten Bestand bedeutend vermehren. Es ist aber noch nicht möglich gewesen, dieses neue Material zu sichten und zu ordnen. Erwähnt sei unter den zahlreichen Gesimsen, Säulenstücken, Kapitälern, Schlußsteinen usw. eins der feinen, reichverzierten Kämpferkapitälern romanischer Zeit, wie sie im vorigen Bericht an erster Stelle hervorgehoben wurden. Das neue Exemplar ist wieder mit verschlungenem Drachen geschmückt.

Eine wichtige Frage hat das Museum die letzten Monate sehr beschäftigt. An der Liebfrauenkirche sind am Hauptportal, dessen Laibungsfiguren schon vor längerer Zeit durch neue ersetzt sind, die 8 Statuen, die das Portal umgeben, in einem rapid fortschreitenden Verfall begriffen. Der Kirchenvorstand hat sich beim Kultusministerium bemüht, dafür Ersatz zu erhalten und will die alten Stücke als Gegenleistung abgeben. Es besteht die Absicht, eine Anzahl derselben an das im Entstehen begriffene Museum deutscher Kunst in Berlin zu überweisen, in dem auch die Trierer Kunstdenkmäler durch gute Proben vertreten zu sehen, für die Trierer Kunst und ihre Erforschung

unr vorteilhaft sein kann. Es ist aber dringend zu wünschen, daß bei der Verteilung der Figuren auch eine genügende Anzahl von Originalen von Portalfiguren den Trierer Museen verbleiben, damit, wenn das Portal seine neuen Statuen erhalten hat, man doch immer auch in Trier selbst an alten Originalen arbeiten, prüfen und vergleichen kann.

An Holzskulpturen wurde eine Statuette des St. Sebastianus, der Barockzeit angehörig, erworben (15,164).

Kleinfunde.

Metall. Der Einblick in die Bestände an alten Metallfachen, den die Metallbeschlagnahme gewährte, über die unten noch berichtet wird, wird im allgemeinen erst nach dem Kriege zu Erwerbungen für das Museum ausgenützt werden können. Nur ein besonders interessantes Stück, im Besitz des Herrn Boots in Saarburg, das dem Museum zur Untersuchung eingereicht wurde, ist gleich im Abguß festgehalten (15,168). Es ist ein mäßig hoher, im Oberteil kornisch zusammenlaufender Topf aus Bronze mit zwei Delphinhenkeln. Er trägt auf der einen Seite ein Wappen mit Brezel und den Buchstaben C D, auf der anderen die Inschrift „CHRIST(entu)M zv BEVRIG. 1599.“ Nach Deutung von Professor Kentenich ist das die Uebersetzung von Christianitas d. h. die christliche Gemeinde zu Beurig. Auf dem Rand sind vier Einkerbungen zum kreuzweisen Ueberspannen einer Schnur. Demnach diente das Gefäß zum Messen.

Glas. Aus dem Handel wurde eine weinrote Flasche mit Rippen erworben (15,162).

Keramik. Die Herstellung von Gefäßen aus dem 15. bis 18. Jahrhundert aus den Scherben, die von verschiedenen Grabungsstellen in Trier herrühren, wurde eifrig fortgesetzt und bis zu einem bestimmten Abschluß gebracht, so daß die neue Aufstellung dieser neuen Abteilung möglich wurde, über die unten berichtet ist.

Aus dem Nachlaß von Major von Borries, der Althändlerin Frau Kasel und aus dem Althandel konnten eine ganze Anzahl vollständiger Gefäße aus Ton und Steingut erworben werden, die zum weiteren Ausbau dieser Abteilung beitragen. Zu erwähnen sind ein mittelalterlicher braun-glasierter Henkelkrug auf drei Stumpffüßen (14,183), ein mittelalterlicher Topf der bekannten Kugelbauchform, dessen obere Hälfte braun glasiert ist (14,186), eine ungewöhnlich große Pilgerflasche, braun glasiert (15,257), ein sehr altertümlicher Bartmannskrug aus Siegburger Steinzeug (15,163) und eine größere Serie von Bauerngeschirr verschiedener Formen aus der Umgegend von Trier (15,179—199).

Trierer Porzellan. Es wurden einige Kaffeekannen Teekannen, Zuckerdosen und Tassen mit einfacher Dekoration erworben (15,165—167, 170—172, 200, 201), an bemalten Stücken nur eine Tasse mit Brustbild (15,219).

Das Landratsamt von Ottweiler überwies in dankenswerter Weise eine Anzahl von Formen, die aus der Porzellanfabrik des 18. Jahrhunderts von Ottweiler stammen, dem Museum. Sie wurden bei dem Erweiterungsbau des Landratsamts, der das Gelände der ehemaligen Fabrik berührte, gefunden.

V. Arbeiten im Museum.

Am 26. November starb in Baden-Baden, wo er zur Erholung weilte, der langjährige frühere Vorsitzende der Museumskommission Geheimrat Professor Dr. Loeschke, mit dem Trierer Museum bis zu seinem Tode noch verbunden durch seine Tätigkeit als Vorsitzender der Kaiserpalast-Kommission. Das Museum verliert in ihm seinen treuesten Freund, der, so lange er im Rheinlande gewirkt hat und noch darüber hinaus jederzeit für die Arbeiten und Bestrebungen des

Trierer Museums und der ganzen Trierer Altertumsforschung das wärmste Interesse bezeugt und sie vielfältig zu fördern verstanden hat. Ein dankbares Gedenken wird ihm in Trier stets gewahrt bleiben.

Im Heeresdienst erlag am 17. Juli einer Blutvergiftung Major von Borries, seit Ausbruch des Krieges Befehlshaber eines Brückenkopfes. Sein Hingang bedeutet für das Museum einen schmerzlichen Verlust. Seit Jahren hat Major von Borries sich in selbstloser Weise bemüht, für das Museum tätig zu sein, besonders unserer Münzsammlung eifrige Pflege gewidmet und ihr die Ordnung gegeben, die jetzt ihre Benutzung erleichtert.

Der Modelleur Schawel verlor in den Kämpfen bei Schaulen am 3. Mai seinen ältesten Sohn Theodor Schawel, der als Kriegsfreiwilliger bei Kriegsausbruch bei den Jägern zu Pferde in Trier eingetreten war. Er ist als Gehilfe seines Vaters an zahlreichen Arbeiten für das Museum und für die Kaiserpalastgrabung tätig gewesen.

In den Verhältnissen der im Heeresdienst stehenden Beamten und Angestellten des Museums sind keine wesentlichen Veränderungen eingetreten. Direktorialassistent Dr. Steiner wurde zum Oberleutnant der Reserve befördert. Am 13. März wurde auch der Museumsphotograph Schindler zum Dienst als Fliegerphotograph eingezogen.

Von der Kaiserpalastausgrabung steht Regierungsbaumeister Hauptmann d. R. Krenker jetzt als Führer einer Minenwerferkompagnie im Westen. Sein Bureauhilfsarbeiter Warntal, der zur Front im Osten zurückgekehrt, dann bei Lomza verwundet war, steht jetzt in seiner Kompagnie. Diplomingenieur, Leutnant d. R. Weber steht wie im Vorjahr im Westen an der Front.

Bis zum Beginn der Metallsammlung war der Außendienst für das Museum etwas ruhiger. So konnte die Verarbeitung der Ergebnisse der afrikanischen Reise für Grabtürme und verwandte Bauten begonnen werden. Dank der liberalen Versendung auch großer Tafelwerke durch die Universitätsbibliothek in Bonn war es möglich, das vorhandene Vergleichsmaterial in ungeahnter Weise zu vermehren und bis jetzt bereits über hundert Bauten vom Typus der Grabtürme zu sammeln, die sich auf eine lange Entwicklungszeit und auf alle Gegenden des römischen Reiches verteilen. So beginnt sich die Geschichte dieser Grabbauten, die bei uns die Neumagener Monumente und die Igeler Säule repräsentieren, in den Hauptzügen aufzuklären. Auch für die Rekonstruktion der Neumagener Monumente sind neue Gesichtspunkte gewonnen. Von dem berühmtesten Grabturm des Altertums, dem Mausoleum von Halikarnas, ist ein neuer Wiederherstellungsentwurf gezeichnet worden.

Für die Bearbeitung der Igeler Säule war Professor Dragendorff so viel tätig, als es seine, durch den Krieg stark vermehrten Amtsgeschäfte gestatteten. Die Fortsetzung des begonnenen Druckes wurde durch einige, noch nicht geklärte Fragen etwas aufgehalten. Die eine, die wahrscheinliche Lage der Villa der Secundinier und ihre Schicksale im Mittelalter, hat, dank gütiger Mitarbeit von Stadtbibliothekar Professor Rentenich, eine überraschende klare Lösung gefunden. Im Zusammenhang damit wurde ein Plan der Landschaft mit allen archäologischen Funden hergestellt.

Im Winter übernahm der Museumsdirektor das Amt eines Sachverständigen bei der Metallbeschlagnahme für die Stadt und den Regierungsbezirk Trier. Angesichts der Gefahr, daß der in hiesiger Gegend noch recht reiche altertümliche Hausrat von Kupfer und Messing jetzt mit einem Schlage vernichtet werden sollte, schien es geboten, überall eine nicht zu geringe Anzahl typischer Proben von kunst- oder kulturgeschichtlich wertvollen Gegenständen zurückzubehalten. Dazu war es nötig, das an den Sammelstellen aufgehäufte Metall so weit tunlich zu besichtigen und die in Frage kommenden Stücke selbst auszufordern. Das ist auch in allen Kreishauptstädten und in

einer größeren Anzahl von Bürgermeistereiornten gesehen. In der Stadt Trier trat die Verwaltung der städtischen Sammlungen im Roten Haus, Frau van Calker, dafür ein. Da die Zurückstellung der Gegenstände eine bedingte bleibt und im Falle der Not immer noch aufgehoben werden kann, wird eine photographische Aufnahme der ausgefonderten Gegenstände durchgeführt, eine Arbeit, die noch nicht zu Ende gelangt ist. Auf jeden Fall ging das Bestreben dahin, die Rettung der Gegenstände soweit auszudehnen, als sich mit den Heeresinteressen irgend vereinbaren ließ.

Von dem zweiten Band des Sigillatawerks hat Fräulein Dr. Fölzer den größeren Teil des Manuskripts druckfertig eingereicht, an dem Rest und an den Zeichnungen für die Tafeln wird noch gearbeitet.

Dr. S. Loeschke hat als Hilfsarbeiter des Museums verschiedene Ausgrabungen geleitet, im Museum die mittelalterliche und neuzeitliche Keramik weiter bearbeitet und in neu hergestellten Ausstellungsschränken eine daraus gewonnene Schausammlung übersichtlich geordnet und aufgestellt. Die Sammlung umfaßt die Keramik vom 14. bis zum 19. Jahrhundert, dabei auch eine gute Reihe von altertümlichen Ofenkacheln. Zusammen damit ging eine Neuordnung der mittelalterlichen und neuzeitlichen Gläser. Bei diesen Arbeiten wurden die Fabrikate der sogenannten „römischen“ Glasfabrik auf der Hochmark bei Cordel als mittelalterlich nachgewiesen und an diese Abteilung der Sammlung übergeführt.

Es war in Aussicht genommen, nunmehr mit der Bearbeitung der spätrömischen Keramik zu beginnen, die notwendige Vorarbeit zur genaueren zeitlichen Scheidung der Kaiserpalastfunde. Zum Studium von Vergleichsmaterial an spätrömischer Keramik wurde bereits im Mai das Museum in Namur besucht, das davon besonders lehrreiche Bestände besitzt.

Den für die Ausbreitung der Scherbenmassen notwendigen Arbeitsraum sollten die neu ausgebauten Dachkammern gewähren. Aber leider wurde die Tätigkeit von Dr. Loeschke dadurch unterbrochen, daß er vom Kultusministerium zunächst für ein, dann für zwei Semester als stellvertretender Assistent an das archäologische Seminar der Universität Berlin berufen wurde. Diese vorübergehende Beschäftigung wird aber am 1. Oktober d. J. beendet sein und Dr. Loeschke zu den in Trier begonnenen Arbeiten zurückkehren.

Für die Bureauarbeiten ist Anfang März eine weibliche Hilfskraft, Fräulein Fr. Wittwich, eingetreten. Dadurch ist Assistent Eberg wieder für die Ausgrabungen und Zeichenarbeit frei geworden. Der Zeichner Weiland, der ununterbrochen den Ausgrabungsdienst versehen mußte, ist seit Anfang des Jahres ernstlich erkrankt gewesen, wird aber in absehbarer Zeit seine Arbeit wieder aufnehmen können. Zur Aushilfe ist auch der frühere Museumszeichner, jetzige Aufseher des Amphitheaters, Kröschel täglich für einige Stunden zum Zeichnen herangezogen worden. So ist jetzt Aussicht, daß die rückständigen Zeichen- und Inventarisierungsarbeiten allmählich aufgearbeitet werden können.

Die Bearbeitung der archäologischen Karte hat aus Mangel an Arbeitskräften auch in diesem Jahr ganz ruhen müssen.

Der Museumsphotograph war bis zu seiner Einberufung durch die laufenden Arbeiten bei Ausgrabungen, für die Grabtürme und im letzten Halbjahr auch für die Metallbeschlagnahme voll beschäftigt. Von Grabtürmen wurden wieder eine Anzahl von Vergrößerungen als Schautafeln hergestellt.

Die Gipsereiwerkstatt war im ersten Halbjahr noch stark mit dem Ergänzen und Herstellen der mittelalterlichen Keramik beschäftigt. Im Winter wurde der laufende Betrieb ganz eingestellt und nur gelegentlich dringende Arbeiten erledigt.

Bauliches. Der vollständige Ausbau des Dachgeschosses mit Dachkammern ist im Laufe des Winterhalbjahres durchgeführt, auch sind diese sämtlichen neuen Räume, dazu die im Vorjahr neu hergestellte Dachkammer II an die Zentralheizung und die elektrische Beleuchtung angeschlossen worden. In die Dachkammer II wurde außerdem noch eine Decke eingezogen.

Die Fliegerangriffe auf Trier am 13. September und am 17. Oktober haben das Museum nicht getroffen. Es waren schon vorher bestimmte Schutzmaßnahmen ergriffen, die noch etwas weiter ausgedehnt sind.

Publikationen. Dr. S. Loeschke, Zur angeblich römischen Glashütte auf der Hochmark bei Cordel. (Röm.-germ. Korr.-Bl. VIII 1915 S. 49.)

VI. Benutzung des Museums.

Der Besuch des Museums und der römischen Ruinen Triers ist in diesem Jahr den Kriegsverhältnissen entsprechend zurückgegangen. Der freie Eintritt für Kriegsteilnehmer wurde überall beibehalten mit Ausnahme des Amphitheaters, das durch die Einnahmen aus den Eintrittsgeldern ganz unterhalten werden muß. Wegen des starken Rückgangs dieser Einnahmen wurde seit 18. Juli keine Genehmigung zum freien Eintritt mehr erteilt. An Eintrittsgeldern wurden im Amphitheater nur 2469,40 Mk. eingenommen (1914 3884,45 Mk., 1913: 6886,75 Mk., 1912: 6062,40 Mk.) Der Rückgang ist also sehr beträchtlich.

Das Museum wurde von 5621 Personen mit freiem Eintritt (im Jahre 1914: 9710, 1913: 13 403, 1912: 11 634) und von 1143 Personen mit Eintrittsgeld besucht. (1914: 1655, 1913: 4381, 1912: 3201), hatte also im ganzen 6764 Besucher (1914: 11 365, 1913: 18 184, 1912: 14 835), das ist etwas mehr als ein Drittel des letzten Friedensjahres. — Die Thermen hatten 2902 zahlende Besucher (1914: 2806, 1913: 8429, 1912: 8506), mit freiem Eintritt 4356 (1914: 3736, 1913: 1039), im ganzen also 7258 (1914: 6542, 1913: 9468, 1912: 8506), d. i. nicht ganz Dreiviertel des letzten Friedensjahres.

Das Amphitheater hatte einen Besuch von 12 174 zahlenden Besuchern (1914: 16 526, 1913: 29 350, 1912: 25 893) und von 3999 Besuchern mit freiem Eintritt (1914: 9272). Die Gesamtziffern sind hier folgende: 1915: 16 173 (1914: 16 526, 1913: 29 350), d. i. etwas mehr als die Hälfte des letzten Friedensjahres.

Der Gesamterlös an Eintrittsgeldern im Museum betrug 756,75 Mk. (1914: 1105,25 Mk., 1913: 2202,75 Mk., 1912: 2081,50 Mk.), in den Thermen: 878,20 Mk. (1914: 1201,50 Mk., 1913: 2107,25 Mk., 1912: 2126,50 Mk.), an Katalogen und Plänen usw. 366,15 Mk. (1914: 540,20 Mk., 1913: 643 Mk., 1912: 656,30 Mk.). Die Einnahmen betragen also im Museum etwa ein Drittel, in den Thermen zwei Fünftel des letzten Friedensjahres.

Führungen für Schulklassen wurden in diesem Jahr nur wenige, für Verwundete mehrere abgehalten. Der archäologische Ferientkurs für preußische Oberlehrer mußte des Krieges wegen ausfallen. Der Museumsdirektor hielt mehrere Vorträge, für das Rote Kreuz in Trier: Cäsar und die Treverer; in der Gesellschaft für nützliche Forschungen an zwei Abenden: Eine archäologische Reise durch Algerien und Tunisien; im Verein von Altertumsfreunden in Bonn: Die Ergebnisse der Kaiserpalastausgrabung; in der archäologischen Gesellschaft in Berlin: Der Aufbau des Mausoleums von Halikarnaß.

Der Verein der Freunde deutscher Schaumünzen stellte im Sommer im Museum eine Anzahl der Denkmünzen aus, die er von deutschen Künstlern zur Erinnerung an den Weltkrieg und zu Ehren der deutschen Heerführer hat herstellen lassen.

II. Provinzialkommission für die Denkmalpflege.

Die Kommission hat im verflossenen Jahre keine Sitzung abgehalten.
Das Denkmalarchiv zählte am 31. März 1916: 26 977 Blatt.

III. Art und Verwendung der im Haushalt für Kunst und Wissenschaft bereitgestellten Mittel.

Verfügbar waren:

| | |
|--|-------------------|
| 1. Zur Bestreitung von Bewilligungen aus früheren Jahren | 19 299 Mk. 28 Pf. |
| 2. Der Haushaltsbetrag für das Jahr 1915 | 36 300 " — " |
| Summe | 55 599 Mk. 28 Pf. |

Hiervon gelangten zur Verausgabung:

| | |
|--|---------------|
| 1. Zur Verbesserung der Gehälter der Archivbeamten | 600 Mk. — Pf. |
| 2. Zuschuß für die Gesellschaft für rheinische Geschichtskunde | 3 000 " — " |
| 3. Zuschuß zu den Kosten der Herstellung eines rheinischen Dialektwörterbuches | 3 000 " — " |
| 4. Zuschuß für den Verein der Alttertumsfreunde im Rheinland | 2 500 " — " |
| 5. Zuschuß für den städtischen Gemäldegalerieverein zu Düsseldorf | 3 000 " — " |
| 6. Zuschuß für die weitere Ausgestaltung des historischen Atlas | 3 000 " — " |
| 7. Zuschuß für den Naturhistorischen Verein der preussischen Rheinlande und Westfalens in Bonn | 2 000 " — " |
| 8. Zuschuß für die Zusammenstellung eines Volksliederbuches | 3 000 " — " |
| 9. Zum Ankauf gefährdeter mittelalterlicher Denkmäler | 80 " — " |
| 10. Zuschuß zu den Kosten der Unterhaltung des Künstlerateliergebäudes in Düsseldorf | 1 050 " — " |
| 11. Zuschuß zu den Kosten des XIX Jahresberichts der Denkmalpflegekommission | 1 000 " — " |

Ferner zur Wiederherstellung folgender Baudenkmäler:

| | |
|--|-------------------|
| 12. Der Kapelle in Dos | 200 " — " |
| 13. Der Pfarrkirche in Metternich | 765 " — " |
| 14. Der Reste einer römischen Villa in Ohrweiler | 150 " — " |
| 15. Der Pfarrkirche in Oberbreisig | 579 " 66 " |
| 16. Der Pfarrkirche in Muffendorf | 500 " — " |
| 17. Der katholischen Pfarrkirche in Wyler | 1 500 " — " |
| 18. Der evangelischen Kirche in Almersbach | 1 500 " — " |
| 19. Der evangelischen Kirche in Oberwesel | 300 " — " |
| 20. Der Burgruine Lichtenberg | 1 100 " — " |
| 21. Der evangelischen Kirche in Odenspiel | 1 000 " — " |
| 22. Der katholischen Pfarrkirche in Bronsfeld | 1 000 " — " |
| zusammen | 30 824 Mk. 66 Pf. |

Von den verfügbaren 55 599 " 28 "

ist somit ein Bestand von 24 774 Mk. 62 Pf.
in das Rechnungsjahr 1916 zu übernehmen.

Nach dem Finalkassenabchluß für 1915 beträgt der Bestand 53 387 Mk. 55 Pf.

Das Mehr von 28 612 Mark 93 Pf. ist zur Vornahme besonderer Ausbesserungsarbeiten des Kaiser Wilhelm-Denkmals am Deutschen Eck reserviert.

Auf dem Bestand von 24 774 Mark 62 Pf. und dem Haushaltsbetrag für 1916 lasten die nachstehenden Bewilligungen, deren Auszahlung erst später erfolgen wird:

| | | | | |
|--|-------|-------|----|-----|
| 1. Für Instandhaltung einer Anzahl Gemälde aus dem XV. und XVI. Jahrhundert | 100 | Mark. | — | Pf. |
| 2. Kosten des XX. Jahresberichtes | 1 000 | " | — | " |
| 3. Zuschuß zu den Kosten der Unterhaltung des Künstlerateliersgebäudes in Düsseldorf | 1 050 | " | — | " |
| 4. Zur Vermehrung des Denkmälerarchivs | 500 | " | — | " |
| 5. Für Herstellung von Aufnahmen niederrheinischer Backsteinbauten | 2 000 | " | — | " |
| 6. Für Deckung der Kosten einer Sammlung Wezlarer Schattenrisse | 500 | " | — | " |
| 7. Für Ausgrabungen in Niederbieber | 3 000 | " | — | " |
| 8. Für den Ankauf photographischer Aufnahmen des Dr. Stoedtner | 400 | " | — | " |
| 9. Zur Anlegung von Inventarien von kleineren Museen in der Rheinprovinz | 623 | " | 10 | " |
| 10. Zum Erwerb von Photographien rheinischer Ortsbilder für das Denkmälerarchiv | 768 | " | — | " |

Ferner zur Wiederherstellung der nachbenannten Baudenkmäler:

| | | | | |
|--|-------|---|----|---|
| 11. Der römischen Wachtstation auf dem Hornmorgen | 700 | " | — | " |
| 12. Der Burgruine Niedermanderscheid | 30 | " | 27 | " |
| 13. Der Apollinariskirche in Remagen | 5 000 | " | — | " |
| 14. Der Kirche in Rehlingen | 1 500 | " | — | " |
| 15. Für Aufnahme alter Trierer Häuser | 450 | " | — | " |
| 16. Des Kirchturms in Metternich | 35 | " | — | " |
| 17. Für Instandsetzung der Burgruine Rothberg | 85 | " | 75 | " |
| 18. Für Instandsetzung des Turmes der Pfarrkirche in Thor | 136 | " | 52 | " |
| 19. Für Instandsetzung der Kapelle in Dos | 200 | " | — | " |
| 20. Für Instandsetzung der Burg Gleiberg | 685 | " | 25 | " |
| 21. Für Instandsetzung des Torbaues in Heisterbach | 1 000 | " | — | " |
| 22. Zur Wiederherstellung des Palant'schen Hochgrabens in der kath. Pfarrkirche zu Burgreuland | 90 | " | — | " |
| 23. Zur Sicherung der Burgruine Waldeck im Kreis Simmern | 300 | " | — | " |
| 24. Zur Instandsetzung der mittelalterlichen Stadtbefestigung von Bergheim | 51 | " | 15 | " |
| 25. Für die Instandsetzung der alten kath. Pfarrkirche in Liedberg | 1 500 | " | — | " |
| 26. Zur Sicherung der Reste einer römischen Villa in Ahrweiler | 150 | " | — | " |
| 27. Zur Instandsetzung eines Türmchens an der Vorburg von Schloß Freusberg | 1 500 | " | — | " |
| 28. Der Kirche in Bronsfeld | 400 | " | — | " |
| 29. Zur Instandsetzung der evangelischen Kirche in Odenspiel im Kreise Waldbröl | 200 | " | — | " |

Zu übertragen 23 955 Mark. 04 Pf.

| | | |
|--|-----------|-------------------|
| | Uebertrag | 23 955 Mk. 04 Pf. |
| 30. Zur Instandsetzung der alten katholischen Pfarrkirche in Muffendorf im Kreise Bonn | 800 | " — " |
| 31. Zur Instandsetzung des Alt'ichen Hauses in Monzingen im Kreise Kreuznach | 750 | " — " |
| 32. Zur Instandsetzung der alten Teile der kath. Pfarrkirche zu Berglicht im Kreise Berncastel | 150 | " — " |
| 33. Zur Instandsetzung der Elzbrücke und ihre Umgebung in Monreal im Kreise Mayen | 500 | " — " |
| 34. Zur Wiederherstellung des Duadt-Hüchtenbruck'schen Epitaphs in der evangelischen Kirche zu Hünge im Kreise Dinslaken | 1 100 | " — " |
| 35. Zur Wiederherstellung der kath. Pfarrkirche in Oberbreisig | 320 | " 34 " |
| | Summe | 27 575 Mk. 38 Pf. |

IV. Denkmälerstatistik.

A. Einnahme.

| | |
|---------------------------------------|------------------------|
| 1. Bestand aus dem Vorjahre | 11 500 Mk. — Pf. |
| 2. Aus dem Ständefonds | — " — " |
| | Summe 11 500 Mk. — Pf. |

B. Ausgabe.

| | |
|--|--------------------------------|
| 1. An die Gesellschaft für rheinische Geschichtskunde zur Fortführung der Arbeiten | 5 000 Mk. — Pf. |
| 2. Für die Bearbeitung der Denkmälerstatistik | 2 400 " — " 7 400 " — " |
| | Mithin Bestand 4 100 Mk. — Pf. |

Ein weiterer Band des Inventarisationswerkes ist im Berichtsjahre nicht erschienen.

V. Herstellung eines Geschichtlichen Atlas der Rheinprovinz.

Die Arbeiten zur Kultur- und Siedlungsgeographie, die bis unmittelbar an die Herrichtung einer die Zeit um 1815 darstellenden Karte für den Druck gediehen sind, mußten infolge des Krieges unterbrochen werden. Auch konnten die Vorbereitungen der älteren niederrheinischen Territorialkarten, die kurz vor dem Ausbruch des Krieges mit dem Herzogtum Berg begonnen hatten, nicht weiter gefördert werden. Dagegen sind die Forschungen über die südlichen Teile der Provinz ununterbrochen fortgeführt worden. Sie erstrecken sich auf die Grafschaften Solms und Gleiberg im Kreise Wezlar und auf der linken Rheinseite den Trechirgau an der unteren Mosel und auf dem Hunsrück, der eine ganze Reihe späterer kurtrierischer Aemter umfaßt.

VI. Dispositionsfonds des Provinziallandtags.

(Ständefonds.)

| | |
|--|--------------------------|
| Zu dem vorjährigen Bestand von | 207 952 Mk. 58 Pf. |
| sind den Einnahmen hinzugetreten: | |
| 1. Aus den Ueberschüssen der Landesbank für 1915 | 150 000 " — " |
| 2. Zinsen rentbar angelegter Bestände | 8 738 " 80 " |
| | Summe 366 691 Mk. 38 Pf. |

Ausgezahlt wurden die Bewilligungen bzw. Teilbeträge der Bewilligungen für folgende Zwecke:

| | | | | |
|--|---------|-----|----|-----|
| 1. Für Wiederherstellung der alten kath. Pfarrkirche in Rhens | 2 500 | Mk. | — | Pf. |
| 2. Für die Stadtbefestigung in Zülpich | 5 000 | " | — | " |
| 3. Für die Uebertragung der alten Stuckdecke aus der Rektorat- schule in den Gemeindefaal in Emmerich | 2 000 | " | — | " |
| 4. Für Instandsetzung der Martinskirche in Oberwesel | 2 000 | " | — | " |
| 5. Für Instandsetzung der evangelischen Kirche in Almersbach | 2 700 | " | — | " |
| 6. Zur Offenhaltung und Sicherung des Matronenheiligtums in Beseh | 1 950 | " | — | " |
| 7. Für Instandsetzung der kath. Pfarrkirche in Niederan | 2 000 | " | — | " |
| 8. Für Instandsetzung der kath. Pfarrkirche in St. Wendel | 7 600 | " | — | " |
| 9. Für Naturdenkmalpflege | 2 500 | " | — | " |
| 10. Für Instandsetzung der Abteikirche in Cornelimünster | 2 400 | " | — | " |
| 11. Für Instandsetzung der romanischen Ausmalung in der kath. Pfarrkirche zu Oberbreisig | 250 | " | — | " |
| 12. Zur Erhaltung des alten Rathauses in Hüffelsheim | 800 | " | — | " |
| 13. Für Sicherungsarbeiten an der Burgruine in Pyrmont | 2 500 | " | — | " |
| 14. Zur Sicherung der alten kath. Pfarrkirche in Derichsweiler | 1 795 | " | 27 | " |
| 15. Zur Instandsetzung der Abteikirche St. Matthias bei Trier | 12 000 | " | — | " |
| 16. Zur Sicherung der Ruinen der Abteikirche Himmerod | 1 263 | " | 69 | " |
| 17. Zur Instandsetzung der kath. Pfarrkirche in Hirzenach | 2 000 | " | — | " |
| 18. Für die Instandsetzung der alten kath. Pfarrkirche in Aldegund | 200 | " | — | " |
| 19. Zur Instandsetzung der Ruine und Wasserburg Kerpen in Illingen | 2 000 | " | — | " |
| Summe der Ausgabe | 53 458 | Mk. | 96 | Pf. |
| Summe der Einnahme | 366 691 | " | 38 | " |
| Mithin Bestand | 313 232 | Mk. | 42 | Pf. |

Hievon sind 300 000 Mark bei der Kendantur der Landesbank rentbar hinterlegt.

Der Bestand ist mit folgenden Bewilligungen belastet, die erst später zur Auszahlung gelangen:

| | | | | |
|---|-------|-----|----|-----|
| a) des 41. Provinziallandtags: | | | | |
| 1. Zur Herausgabe rheinischer Bilderhandschriften des IX. bis XIII. Jahrhunderts | 2 000 | Mk. | — | Pf. |
| b) des 43. Provinziallandtags: | | | | |
| 2. Für zeichnerische Aufnahmen von Fachwerkbauten | 481 | " | — | " |
| 3. „ die Grabdenkmäler in Bedburg | 30 | " | — | " |
| c) des 46. Provinziallandtags: | | | | |
| 4. Für das gotische Haus in Kanten | 500 | " | — | " |
| 5. „ die Burgkirche in Wildenburg | 175 | " | 47 | " |
| d) des 47. Provinziallandtags: | | | | |
| 6. Für die Burgruine Blankenheim | 240 | " | — | " |
| Zu übertragen | 3 426 | Mk. | 47 | Pf. |

| | Uebertrag | 3 426 Mk. 47 Pf. |
|---|-----------|------------------|
| 7. Für die Ummauerung der Stadt Blankenheim | 68 | " 62 " |
| 8. " " katholische Kirche in Miesenheim | 109 | " 80 " |
| e) des 48. Provinziallandtags: | | |
| 9. Für Ankauf von Aufnahmen der Königlichen Meßbildanstalt | 213 | " 05 " |
| f) des 49. Provinziallandtags: | | |
| 10. Für Wiederherstellung der Stadtbefestigung von Oberwesel . | 4 000 | " — " |
| 11. Für Wiederherstellung der Stadtbefestigung von Münster EIFEL | 240 | " — " |
| 12. " " zweier Portalfiguren an der Abteikirche in Cornelimünster | 347 | " 15 " |
| g) des 50. Provinziallandtags: | | |
| 13. Für die Publikation einer Geschichte der rheinischen Glasmalerei vom XIII. bis Anfang des XVI. Jahrhunderts . | 2 000 | " — " |
| h) des 51. Provinziallandtags: | | |
| 14. Für Wiederherstellung der Grabdenkmäler der clevischen Grafen in Cleve | 500 | " — " |
| 15. Für Ausgrabungen im Aachener Münster | 1 000 | " — " |
| 16. " Wiederherstellung der Martinskirche in Oberwesel . . | 500 | " — " |
| 17. " " " Stadtbefestigung in Mayen . . | 550 | " — " |
| 18. " " " des Turmes der alten Pfarrkirche in Niederspay | 184 | " 40 " |
| 19. Für Herstellung von Kopien der Wandmalereien in der Peterskapelle zu Peterspays | 50 | " — " |
| 20. Für Instandsetzung des Grabmals in der Stiftskirche zu Münster EIFEL | 396 | " 80 " |
| i) des 52. Provinziallandtags: | | |
| 21. Für Ankauf von Aufnahmen der Königlichen Meßbildanstalt | 400 | " — " |
| 22. " die katholische Pfarrkirche zu Entkirch | 1 700 | " — " |
| 23. " " Fraunkirche bei Thür | 722 | " — " |
| 24. " " evangelische Pfarrkirche in Monzingen | 5 000 | " — " |
| 25. " " Martinskirche in Oberwesel | 5 250 | " — " |
| 26. " " Aufmessung des Altenberger Domes | 600 | " — " |
| 27. " " Burgruine zu Münster EIFEL | 283 | " 20 " |
| k) des 53. Provinziallandtags: | | |
| 28. Für Naturdenkmalpflege | 4 500 | " — " |
| 29. " Fortführung der Ausgrabungen im Bereich des Münsters zu Aachen | 500 | " — " |
| 30. Für Sicherungsarbeiten an der Stadtbefestigung in Gangelt | 270 | " 60 " |
| 31. " Wiederherstellung der alten Stiftskirche zu Münstermaifeld | 10 000 | " — " |
| 32. " " der ehemaligen Klosterkirche auf Niederwerth | 4 000 | " — " |
| 33. Zur Erhaltung alter Wohnhäuser und Straßenbilder in Entkirch | 1 000 | " — " |
| Zu übertragen | 47 812 | Mk. 09 Pf. |

| | | | | | |
|--|--------------------|---------|-----|----|----|
| | Uebertrag | 178 250 | Mk. | — | ℳ. |
| 24. Zuschuß zu den Unterhaltungskosten der Kunstgewerbeschule in Aachen | | 10 000 | " | — | " |
| 25. Außerordentlicher Zuschuß für die Wandwirkerchule in Ronsdorf | | 1 000 | " | — | " |
| 26. Desgl. für Genossenschaftskurse in Cöln | | 400 | " | — | " |
| 27. Zuschuß für den Verein für Kunststickerei und Frauenerwerb in Düsseldorf | | 1 200 | " | — | " |
| 28. Zuschuß für die Eifeler Drahtwarengenossenschaft | | 400 | " | — | " |
| | Summe der Ausgabe | 191 250 | Mk. | — | ℳ. |
| | Summe der Einnahme | 220 968 | " | 86 | " |
| | mithin Bestand | 29 718 | Mk. | 86 | ℳ. |

Außerdem sind 5200 Mark — 26 Geschäftsanteile à 200 Mark der Rheinischen Genossenschaft in Cöln zur Förderung von Handwerk und Gewerbe — bei der Kendantur der Landesbank hinterlegt.

Dieser Bestand ist mit einem Zuschuß für den Verein für Kunststickerei und Frauenerwerb für 1916 mit 1200 Mark belastet 1 200 " — "

Der verfügbare Bestand beträgt demnach 28 518 Mk. 86 ℳ.

H. 1. Angelegenheiten der Ruhegehaltskasse der Landbürgermeistereien und Landgemeinden der Rheinprovinz.

A. Einnahme.

| | | | | |
|---------------------------------------|---------|---------|-----|-------|
| 1. Bestand | — | Mk. | — | ℳ. |
| 2. Einnahmereste | 34 347 | " | 33 | " |
| 3. Beiträge | 922 405 | " | 70 | " |
| 4. Erstattete Militärrenten | 2 894 | " | 93 | " |
| | Summe | 959 647 | Mk. | 96 ℳ. |

B. Ausgabe.

| | | | | |
|--------------------------------|--------------------|---------|-----|-------|
| 1. Vorschuß | 32 128 | Mk. | 06 | ℳ. |
| 2. Ruhegehälter | 931 554 | " | 95 | " |
| 3. Zinsen | 26 514 | " | 14 | " |
| 4. Verwaltungskosten | 8 605 | " | 24 | " |
| | Summe | 998 802 | Mk. | 39 ℳ. |
| | Summe der Einnahme | 959 647 | " | 96 " |
| | mithin Vorschuß | 39 154 | Mk. | 43 ℳ. |

dem 40 750 Mark 19 ℳ. Resteinnahmen gegenüberstehen.

In dem Berichtsjahre wurden 9,25 ℳ. für jede Mark der 10 390 219 Mark betragenden Dienststeinkommen nach dem Stande vom April 1915, gegen 8,75 ℳ. im Vorjahr umgelegt.

Die vorhandenen Ruhegehaltsempfänger sowie die Jahressumme der Ruhegehälter ergeben sich aus nachfolgender Uebersicht.

| | Aachen | | Coblenz | | Cöln | | Düsseldorf | | Trier | | Zusammen | |
|----------------------------------|-------------------------------|-------------------------------|-------------------------------|-------------------------------|-------------------------------|-------------------------------|-------------------------------|-------------------------------|-------------------------------|-------------------------------|-------------------------------|-------------------------------|
| | Zahl der Ruhegehaltsempfänger | Jahresbetrag der Ruhegehälter | Zahl der Ruhegehaltsempfänger | Jahresbetrag der Ruhegehälter | Zahl der Ruhegehaltsempfänger | Jahresbetrag der Ruhegehälter | Zahl der Ruhegehaltsempfänger | Jahresbetrag der Ruhegehälter | Zahl der Ruhegehaltsempfänger | Jahresbetrag der Ruhegehälter | Zahl der Ruhegehaltsempfänger | Jahresbetrag der Ruhegehälter |
| | <i>M</i> | | <i>M</i> | | <i>M</i> | | <i>M</i> | | <i>M</i> | | <i>M</i> | |
| Stand am 1. April 1915 | 107 | 104 025 | 116 | 171 634 | 77 | 102 864 | 216 | 302 303 | 151 | 232 295 | 667 | 913 121 |
| Abgang im Berichtsjahr | 8 | 9 588 | 12 | 21 795 | 5 | 4 143 | 13 | 12 857 | 13 | 14 610 | 51 | 62 993 |
| Zugang im Berichtsjahr | 5 | 9 273 | 9 | 19 113 | 11 | 25 305 | 7 | 16 263 | 9 | 17 253 | 41 | 87 207 |
| Stand am 31. März 1916 | 104 | 103 710 | 113 | 168 952 | 83 | 124 026 | 210 | 305 709 | 147 | 234 938 | 657 | 937 335 |

H. 2. Angelegenheiten der Ruhegehaltskasse der Kreis-kommunalverbände und Stadtgemeinden der Rheinprovinz.

Am Schlusse des Berichtsjahres gehörten der Kasse 58 Kreise, 115 Städte und 573 rechtsfähige Verbände mit 4589 Beamten an (gegen 58, 115, 571 und 4478 im Vorjahr). Die umlagepflichtigen Gehälter bezifferten sich auf 13 729 735 Mark gegen 13 408 608 Mark des Vorjahres. Umgelegt wurden 5,40 Pf. gegen 5,43 Pf. im Vorjahr.

A. Einnahme.

| | | | | |
|--|---------|------|----|-----|
| 1. Bestand, Einnahmesterne und Defekte | 24 073 | Mrk. | 50 | Pf. |
| 2. Beiträge einschl. Einkaufsgelder | 762 139 | " | 71 | " |
| 3. Zinsen des Reservebestocks | 39 574 | " | 10 | " |
| 4. Erstattete Militärrenten | 1 350 | " | 82 | " |
| Summe | 827 138 | Mrk. | 13 | Pf. |

B. Ausgabe.

| | | | | |
|--|---------|------|----|-----|
| 1. Vorschuß und Defekte | 27 416 | Mrk. | 69 | Pf. |
| 2. Ruhegehälter | 730 772 | " | 68 | " |
| 3. Zinsen | 19 654 | " | 25 | " |
| 4. Verwaltungskosten | 6 074 | " | 48 | " |
| 5. Dem Reservebestock wurden zugeführt | 39 150 | " | 30 | " |
| Summe | 823 068 | Mrk. | 40 | Pf. |
| Summe der Einnahme | 827 138 | " | 13 | " |

mithin Bestand 4 069 Mrk. 73 Pf.
außerdem sind 6818 Mark 09 Pf. Resteinnahmen vorhanden.

Für den Reservestock waren bis zum Rechnungsabluß angekauft:

| | | |
|---|-----------|-----|
| 3 1/3 %ige Rheinprovinz-Anleihe, Nennwert | 1 254 900 | Mk. |
| 3,5 " " " " " | 1 647 000 | " |
| 3,6 " " " " " | 390 000 | " |
| 4 " " " " " | 4 640 000 | " |
| 3,5 " Trierer Stadt-Anleihe | 120 000 | " |
| 3,5 " Duisburger | 125 000 | " |
| 3,5 " Kölner | 300 000 | " |
| 3,5 " W. Gladbacher | 126 000 | " |
| 3,5 " Dortmunder | 60 000 | " |
| 4 " Düsseldorfser | 250 000 | " |
| 4 " Barmer | 100 000 | " |
| 4 " Preussische Konsols (Schuldbuchforderung) | 100 000 | " |
| 5 " Reichskriegsanleihe | 2 060 000 | " |

Der Anstalt gehören 921 Kommunalverbände und 559 Körperschaften mit 8131 Dienststellen (gegen 914, 536 und 8002 im Vorjahr) an, über deren Verteilung nachfolgende Uebersicht Aufschluß gibt.

| Regierungs-Bezirk | Kreise | Städte | Bürgermeistereien | Gemeinden | Forstverwaltungsverbände | Forstschutzverbände | Körperschaften | Zahl der Dienststellen | Beitragspflichtige Dienst-einkommen M |
|-------------------|--------|--------|-------------------|-----------|--------------------------|---------------------|----------------|------------------------|--|
| Nachen . . . | 10 | 11 | 127 | 28 | — | — | 99 | 1234 | 2 560 305 |
| Coblenz . . . | 13 | 22 | 94 | 7 | 12 | 52 | 31 | 1364 | 3 756 928 |
| Cöln . . . | 10 | 11 | 84 | — | — | 1 | 125 | 1226 | 3 254 984 |
| Düsseldorf . . . | 11 | 38 | 146 | 2 | — | — | 250 | 2803 | 7 908 518 |
| Trier . . . | 12 | 9 | 133 | 4 | 12 | 66 | 54 | 1468 | 3 996 236 |
| Sigmaringen . . . | 4 | 2 | — | — | — | — | * | 36 | 101 336 |
| Zusammen | 60 | 93 | 584 | 41 | 24 | 119 | 559 | 8131 | 21 578 307 |

In der nachfolgenden Uebersicht ist die Zahl der Witwen und Waisen und die ihnen gezahlten Hinterbliebenenbezüge ersichtlich gemacht:

| | Aachen | | | Coblenz | | | Cöln | | | Düsseldorf | | | Trier | | | Sigmaringen | | | Zusammen | | | |
|--|--------|--------|------------|---------|--------|------------|--------|--------|------------|------------|--------|------------|--------|--------|------------|-------------|--------|------------|----------|--------|------------|----|
| | Witwen | Waisen | Sollwaisen | Witwen | Waisen | Sollwaisen | Witwen | Waisen | Sollwaisen | Witwen | Waisen | Sollwaisen | Witwen | Waisen | Sollwaisen | Witwen | Waisen | Sollwaisen | Witwen | Waisen | Sollwaisen | |
| Stand am 1. April 1915 . . . | 91 | 100 | 2 | 150 | 73 | 8 | 86 | 60 | 9 | 214 | 175 | 12 | 154 | 105 | 8 | 3 | 7 | — | 698 | 520 | 89 | |
| Zugang im Berichtsjahre . . . | 17 | 33 | 7 | 31 | 24 | 6 | 15 | 23 | 4 | 36 | 69 | 4 | 28 | 22 | 7 | 2 | 2 | — | 129 | 173 | 28 | |
| Davon sind Kriegshinterbliebene (Kriegshinterbliebene überhaupt). | 5 | 12 | 5 | 6 | 8 | — | 5 | 16 | — | 18 | 42 | — | 10 | 20 | — | — | — | — | 44 | 98 | 5 | |
| Abgang im Berichtsjahre . . . | 6 | 12 | 5 | 12 | 14 | 1 | 10 | 27 | — | 34 | 73 | — | 14 | 25 | — | — | — | — | 76 | 151 | 6 | |
| Stand am 31. März 1916. . . | 3 | 12 | — | 4 | 13 | 1 | 5 | 13 | — | 9 | 18 | 2 | 3 | 18 | 2 | — | 1 | — | 24 | 75 | 5 | |
| Stand am 31. März 1916. . . | 105 | 121 | 9 | 177 | 84 | 13 | 96 | 70 | 13 | 241 | 226 | 14 | 179 | 109 | 13 | 5 | 8 | — | 803 | 618 | 62 | |
| Betrag des gezahlten Witwen- und Waisengelbes | M | ℳ | | M | ℳ | | M | ℳ | | M | ℳ | | M | ℳ | | M | ℳ | | M | ℳ | | |
| | 77 | 557 | 29 | 132 | 704 | 42 | 73 | 405 | 28 | 175 | 705 | 51 | 123 | 280 | 78 | | | | 2361 | 14 | 585 014 | 42 |

Angelegenheiten der Provinzial-Taubstummensehulen.

1. Statistik.

| | Aachen | | Brühl | | Cöln | | Eibersfeld | | Essen | | Gusskirch | | Hempfen | | Hennwed | | Trier | | Summe | | | | |
|--|---------|--------|---------|--------|---------|--------|------------|--------|---------|--------|-----------|--------|---------|--------|---------|--------|---------|--------|---------|--------|-----|-----|----|
| | Mädchen | Jungen | Mädchen | Jungen | Mädchen | Jungen | Mädchen | Jungen | Mädchen | Jungen | Mädchen | Jungen | Mädchen | Jungen | Mädchen | Jungen | Mädchen | Jungen | Mädchen | Jungen | | | |
| Zu- und Abgang. | 42 | 39 | 52 | 38 | 48 | 43 | 65 | 45 | 63 | 63 | 49 | 44 | 40 | 40 | 47 | 45 | 33 | 14 | 54 | 33 | 493 | 404 | |
| | 6 | 8 | 4 | 4 | 8 | 6 | 14 | 4 | 17 | 14 | 5 | 5 | 3 | 7 | 11 | 9 | 7 | 3 | 2 | 2 | 17 | 12 | |
| | 36 | 31 | 48 | 34 | 40 | 37 | 51 | 42 | 56 | 55 | 44 | 39 | 37 | 33 | 36 | 36 | 31 | 16 | 43 | 33 | 422 | 356 | |
| Aufnahme- Alter. | 29 | 21 | 10 | 3 | 30 | 25 | 21 | 16 | 33 | 31 | 4 | 2 | 5 | 8 | 26 | 21 | 21 | 12 | 21 | 15 | 200 | 154 | |
| | 3 | 7 | 17 | 18 | 6 | 6 | 16 | 14 | 14 | 11 | 10 | 19 | 16 | 16 | 7 | 4 | 9 | 4 | 17 | 12 | 115 | 111 | |
| | 4 | 2 | 11 | 10 | 4 | 4 | 11 | 6 | 5 | 6 | 8 | 3 | 4 | 4 | 2 | 5 | — | — | 3 | 2 | 4 | 55 | 49 |
| | 36 | 31 | 48 | 34 | 40 | 37 | 51 | 42 | 56 | 55 | 44 | 39 | 37 | 33 | 36 | 36 | 31 | 16 | 43 | 33 | 422 | 356 | |
| Dauer des Schulbesuchs. | 4 | 7 | 5 | 6 | 3 | 5 | 7 | 6 | 13 | 21 | 5 | 6 | 7 | 8 | 4 | 6 | — | — | 9 | 3 | 15 | 10 | |
| | 7 | 5 | 6 | 3 | 4 | 5 | 13 | 8 | 7 | 9 | 6 | 5 | 5 | 4 | 2 | 8 | — | — | 6 | 6 | 59 | 67 | |
| | 4 | 7 | 9 | 9 | 5 | 8 | 6 | 3 | 11 | 9 | 3 | 4 | 1 | 4 | 3 | 9 | 5 | 4 | 6 | 6 | 56 | 51 | |
| | 6 | 2 | 5 | 5 | 5 | 5 | 5 | 5 | 6 | 4 | 7 | 5 | 9 | 6 | 7 | 2 | 7 | 2 | 7 | 4 | 64 | 42 | |
| | 6 | 4 | 9 | 5 | 9 | 6 | 4 | 10 | 6 | 4 | 4 | 6 | 10 | 9 | 5 | 6 | 6 | 4 | 7 | 6 | 58 | 58 | |
| | 3 | 5 | 7 | 4 | 9 | 3 | 8 | 7 | 6 | 7 | 7 | 3 | 5 | 2 | 10 | 2 | 7 | 4 | 6 | 3 | 72 | 34 | |
| | 36 | 31 | 48 | 34 | 40 | 37 | 51 | 42 | 56 | 55 | 44 | 39 | 37 | 33 | 36 | 36 | 31 | 16 | 43 | 33 | 422 | 356 | |
| Ortmat. Es waren aus dem Regierungsbezirk: | 21 | 18 | 2 | 9 | — | — | — | — | — | — | 6 | 4 | 1 | — | — | — | — | — | — | — | 30 | 22 | |
| Aachen | 1 | 1 | 10 | 9 | — | 2 | — | — | — | — | 2 | 1 | — | — | 6 | 10 | 5 | 5 | 5 | 6 | 29 | 34 | |
| Cöln | 2 | 17 | 12 | 34 | 25 | 3 | 2 | — | — | — | 5 | 7 | — | — | 4 | 1 | — | — | — | — | 65 | 47 | |
| Düsseldorf | 12 | 12 | 17 | 11 | 6 | 9 | 48 | 39 | 53 | 54 | 22 | 18 | 31 | 33 | 12 | 16 | 18 | 10 | — | — | 219 | 202 | |
| Trier | — | — | 2 | 2 | — | — | — | — | 2 | 1 | 7 | 7 | — | — | 12 | 7 | 7 | 1 | 38 | 27 | 68 | 44 | |
| Landarm | — | — | — | — | — | — | — | — | 1 | 1 | 1 | 1 | 5 | — | 2 | 2 | — | — | — | — | 9 | 5 | |
| nicht aus der Rheinprovinz | — | — | — | — | — | — | — | — | — | — | — | — | — | — | — | — | — | — | — | — | 2 | 2 | |
| | 36 | 31 | 48 | 34 | 40 | 37 | 51 | 42 | 56 | 55 | 44 | 39 | 37 | 33 | 36 | 36 | 31 | 16 | 43 | 33 | 422 | 356 | |
| Religion. Es waren katholisch | 36 | 31 | 48 | 34 | 40 | 37 | 51 | 42 | 56 | 55 | 44 | 39 | 37 | 33 | 36 | 36 | 31 | 16 | 43 | 33 | 422 | 356 | |
| evangelisch | 35 | 31 | 48 | 34 | 36 | 32 | 1 | 2 | 32 | 29 | 44 | 39 | 37 | 33 | 1 | — | — | — | 43 | 33 | 277 | 233 | |
| israelitisch | 1 | — | — | — | 4 | 4 | 50 | 40 | 24 | 26 | — | — | — | — | 35 | 36 | 31 | 16 | — | — | 144 | 122 | |
| | 36 | 31 | 48 | 34 | 40 | 37 | 51 | 42 | 56 | 55 | 44 | 39 | 37 | 33 | 36 | 36 | 31 | 16 | 43 | 33 | 422 | 356 | |
| | 7 | 8 | 8 | 7 | 7 | 8 | 8 | 10 | 8 | 10 | 8 | 7 | 7 | 7 | 7 | 7 | 5 | 7 | 7 | 7 | — | — | |
| Klassen. Die Zahl der Klassen betrug | 10 | 10 | 11 | 11 | 11 | 11 | 11 | 11 | 10 | 10 | 10 | 10 | 10 | 10 | 10 | 10 | 9 | 9 | 11 | 11 | 10 | 10 | |
| Klassenstärke. Die durchschnittliche Zahl der Schüler einer Klasse war | 20 | 2 | 45 | 41 | 95 | — | 2 | 7 | — | 3 | 215 | — | — | — | — | — | — | — | — | — | — | — | |
| Unterrichts- stellen. Von den Schülern nahmen nur am Unterricht teil | | | | | | | | | | | | | | | | | | | | | | | |

Die Schülerzahl betrug 779 gegen 897 im Vorjahre, mithin 118 Schüler weniger und zwar, weil im April 1915 wegen Lehrermangel keine Einschulung erfolgen konnte.

2. Verpflegung und Bekleidung.

Die Unterbringung und Verpflegung auswärtiger Zöglinge geschieht im allgemeinen in Pflegehäusern auf Grund von Verträgen mit den Pflegeeltern. Bei einigen Zöglingen haben die Angehörigen für die Unterbringung gesorgt. Die Pflegehäuser werden in regelmäßigen Zwischenräumen von dem Anstaltsleiter und den Lehrpersonen besucht. Für die vom Provinzialverband untergebrachten Zöglinge wird nach dem bestehenden Reglement ein Pflegegeld von 400 Mark jährlich erhoben.

Internatspflege besteht

1. für die in der Anstalt in Euskirchen untergebrachten schwachbegabten katholischen Zöglinge; sie wird, ebenso wie die Bekleidung, durch Ordensschwestern besorgt;
2. für die Mädchen der A- und B-Abteilungen und die Knaben der B-Abteilung der Anstalt zu Neuwied, die in dem von Diakonissen geleiteten Internate untergebracht sind;
3. für die Zöglinge der Anstalt Trier in dem Helenenhaus, das von Borromäerinnen geleitet wird.

Die Kinder der 2., 3. und 4. Klasse der Euskirchener Anstalt waren in Trier untergebracht, die der 1. in Euskirchen. Die Kinder der übrigen 4 Klassen waren beurlaubt. Die Euskirchener Anstalt dient als Reservelazarett und es war nicht möglich, diese 4 Klassen anderweitig zu unterrichten.

Die mit Beginn des vorjährigen Wintersemesters aus dem Internat in Neuwied bei Bürgerfamilien untergebrachten Knaben konnten am 8. Februar 1916 in einem anderen neu eingerichteten Internatsgebäude aufgenommen werden.

Soweit die Bekleidung der Zöglinge nicht von den Angehörigen geliefert wird, erfolgt die Anschaffung und Unterhaltung durch den Anstaltsleiter. Die Kosten trägt der Provinzialverband.

3. Gesundheitszustand.

Der Gesundheitszustand war im allgemeinen für Schüler und Lehrer befriedigend. Erkrankungen an Masern, Scharlach, Lungenentzündung, Influenza, Keuchhusten und Erkältungen blieben vereinzelt. In der Anstalt zu Aachen starben 2 Zöglinge in derjenigen in Trier starb einer.

Den schwächlichen Schülern der Anstalten in Brühl, Kempen und Essen wurde aus Provinzialmitteln, denen der Anstalt Köln für Rechnung des Vereins zur Beförderung des Taubstummunterrichts und den nur am Unterricht teilnehmenden Schülern der Anstalt in Essen aus Mitteln der Johanna Hirschland-Stiftung, täglich $\frac{1}{2}$ bis 1 Liter Milch verabreicht; in Aachen und Elberfeld konnte dies wegen Milchmangel nicht geschehen.

Der Kölner Verein entsandte auf seine Rechnung 4 Schüler in die Ferienkolonien und ließ ferner 2 andere Schüler an den Milchstationen der Stadt teilnehmen.

Je zwei Schüler aus den Anstalten Brühl und Kempen wurden zur Stärkung ihrer Gesundheit 8 Wochen zu einer Kur nach Lipp Springs sowie ein Schüler aus der Anstalt Elberfeld nach Bad Sassenborn entsandt. Die Kosten trug der Provinzialverband. Von der Anstalt in Essen wurden 8 Kinder auf Kosten der Johanna-Hirschland-Stiftung für 16 Tage in das Solbad Salztotten geschickt.

Die regelmäßige Untersuchung der Augen aller Zöglinge nach den Oster- und Herbstferien, sowie die Untersuchung der Ohren, des Nasen- und Rachenraums der neu aufgenommenen Zöglinge

wurde durch Spezialärzte vorgenommen. Die vorgefundenen, zum Teil nicht unerheblichen Erkrankungen, meist Mittelohrentzündungen, wurden behandelt.

Der Geheime Sanitätsrat Dr. Hermanns aus Cöln hatte, wie seit langen Jahren, die ärztliche Behandlung der Zöglinge der Anstalt Cöln unentgeltlich übernommen.

4. Unterricht.

Der Unterricht wurde nach dem durch Verfügung des Landeshauptmanns vom 12. Februar 1912 festgesetzten Lehrplan für die Rheinischen Provinzial-Taubstummensehlfalten unter Beachtung des festgesetzten Stunden- und Stundenverteilungsplans erteilt. Er hat einen regelmäßigen Verlauf genommen bis auf den in der Anstalt Euskirchen. Diese Anstalt wurde auch im verfloffenen Jahre von der Militärbehörde als Reservelazarett weiter in Benutzung genommen und es konnten dort nur die Kinder der 1. Klasse unterrichtet werden, während diejenigen der 2., 3. und 4. Klasse in Trier eingeschult und die übrigen beurlaubt waren.

Am Schluffe des Schuljahres fanden die vorgeschriebenen Prüfungen statt.

5. Lehrpersonal.

a) Es wurden etatsmäßig angestellt:

- | | |
|---|----------------------|
| 1. Lehrer Malzburg an der Anstalt zu Kempen | } am 1. August 1915. |
| 2. Lehrerin Ruffieux " " " " Brühl | |
| 3. " Graffe " " " " Elberfeld | |

b) Angenommen wurden:

Zur Ausbildung als Taubstummensehlfalterin in den an den Anstalten Brühl und Neuwied eingerichteten Unterrichtskursen die Lehrerinnen Holzer, Ernst, Sonntag, Heinz, Fellenz, Siegmund, Staat am 16. April 1915, Trecker am 1. Juni 1915, außerdem am 11. Januar 1916 zur Hilfe an der Anstalt in Cöln die Lehrerin Rodelmann.

c) Versetzt wurden:

1. Lehrerin Graffe von der Anstalt zu Brühl nach Elberfeld,
2. " Balbus } " " " " Neuwied zunächst nach Euskirchen und dann
3. " Beyers } nach Trier,
4. Hilfslehrerin Scholl von der Anstalt zu Brühl nach Trier.

d) Ausgeschieden, gestorben oder in den Ruhestand versetzt.

Ausgeschieden:

1. Lehrer Beyers an der Anstalt zu Kempen, am 3. November 1915 Heldentod erlitten,
2. " Schanen " " " " Trier, am 9. Oktober 1915 Heldentod erlitten,
3. Hilfslehrer Reinhardt an der Anstalt zu Neuwied, am 31. März 1916 ausgeschieden, weil er infolge schwerer Verwundung den Lehrerberuf nicht mehr ausüben konnte.

Das Lehrpersonal bestand demnach am 1. April 1916 in den Anstalten:

| | Aachen | Brühl | Cöln | Elberfeld | Essen | Guskirchen | Kempen | Neuwied | Trier |
|-----------------------------------|-------------------|-----------------------|-----------------------|-------------|------------------------|----------------------|----------------|-------------------|----------------|
| aus dem Direktor | Kockelmann | Schulrat Heinrichs | Schulrat Fietz | Herrmann | Steppuhn | Blanke | Wennekamp | Schulrat Barth | Huschens |
| dem Lehrer . . | Wirz | Deumlich | Gidler | Seeger | Rutschmann | Wedig | Diedmann | Althaus | Scholl |
| " " . . | Breuer | Öffenich | Freiburg | Dießsch * | Hopp | Gerardy * | Zanßen | Müncher | Schäfer |
| " " . . | Adermann | Ernst | Menke * | Gerede * | Bonf | Nichets * | Bonneguth H. * | Seuser | Seidel |
| " " . . | Kademacher * | Schmitz P. * | Peschke * | Nüdig * | Wichterich * | Jakobs * | Wagner * | Großmann | Bogner |
| " " . . | Bonneguth R. * | Frohn * | Moll * | Kleifeld * | Corzdreß | Boß | Karhausen | Kerfing | Jirvas |
| " " . . | König * | Stoff * | Schmitz P. * | Knobloch * | Schmidt F. * | Wloemer * | Malzburg | Beder | Bonneguth F. * |
| " " . . | — | Ruffieux | — | Ranke * | Schlüter * | Fußes * | — | Fuberbach * | Schenmetten |
| " " . . | — | — | — | Neuvies * | Weirich | Schommers * | — | Brill * | — |
| " " . . | — | — | — | — | Koster | — | — | — | — |
| " " . . | — | — | — | — | Lindemann | — | — | — | — |
| " " . . | — | — | — | — | Eulen * | — | — | — | — |
| dem Hilfslehrer | — | Hubberß * | — | — | Lanz * | — | — | Hedenhahn * | — |
| " " . . | — | Boekstegers * | — | — | — | — | — | Haas * | — |
| " " . . | — | — | — | — | — | — | — | Stod * | — |
| " " . . | — | — | — | — | — | — | — | Witscher * | — |
| der Lehrerin . | Zonaß | Möllers | Sträter | Wöbking | Brufß A. | — | Buchholz | Pfau | Schmidt |
| " " . . | Graf | Ruffieux | Faßbender | Ringeltaube | Brufß M. | — | Beit | Thielmann | Haag |
| " " . . | Kockelmann | — | Hagenlamp | Graffe | Berndes | — | Wirz | Maerker | Baldus |
| " " . . | — | — | — | — | — | — | — | — | Beyers |
| der Hilfslehrerin | — | Berres | — | Fellenz | Heinz | — | — | Grosch | Scholl |
| " " . . | — | Ernst | Kockelmann | — | — | — | Sonntag | Pistor | — |
| " " . . | — | Holzer | — | Siegmond | — | — | — | Kersten | — |
| " " . . | — | Treder | — | Staat | — | — | — | — | — |
| dem kath. Reli- gionslehrer . | Kaplan Gaspers | — | Kaplan Gilson | — | Definitor Kirberger | Dechant Stollmann | — | — | — |
| dem evang. Reli- gionslehrer . | — | — | Pfarrer Rathschlag | — | Pfarrer Barthofb | — | — | — | — |
| dem Zeichen- lehrer . . . | — | — | Architekt Kremer | — | — | — | — | — | — |

Zusammen 90 Lehrer und 38 Lehrerinnen. Von den Lehrern sind 39 zum Kriegsdienste eingezogen; sie sind mit * bezeichnet.

Direktor Heinrichs beging am 1. April 1916 sein 50jähriges Dienstjubiläum. Aus diesem Anlaß wurde ihm der Charakter als königlicher Schulrat mit dem Range der Räte IV. Klasse Allerhöchst verliehen.

6. Ausbildungskursus für Taubstummenlehrer.

Der in der Anstalt zu Brühl eingerichtete Kursus zur Ausbildung katholischer Volksschul-
lehrer zu Taubstummenlehrern wurde weitergeführt. Ende des Schuljahres 1915 war der Kursus
mit 2 Lehrern und 4 Lehrerinnen besetzt; beide Lehrer waren zur Fahne eingezogen.

Ein gleicher Kursus ist an der Anstalt zu Neuwied zur Ausbildung von evangelischen
Volksschullehrern eingerichtet. Am Ende des Schuljahres war der Kursus mit 4 Lehrern und
3 Lehrerinnen besetzt; die Lehrer sind sämtlich zur Fahne einberufen.

7. Bauwesen.

Im verfloffenen Jahre beschränkten sich die Arbeiten auf die laufende Unterhaltung der einzelnen Anstalten.

8. Fortbildungsschulen.

Der Fortbildungsunterricht für entlassene Taubstumme umfaßt Religion, Lesen, Rechnen und sonstige für Taubstumme notwendige Unterrichtsstoffe.

In Aachen ist er vom Verein zur Beförderung des Taubstummenunterrichts eingerichtet. Er fand an den Sonntagen für Knaben in zwei Abteilungen von 10 bis 12 Uhr morgens und für Mädchen von 2 bis 4 Uhr nachmittags statt und wurde von 12 Knaben und 13 Mädchen besucht. Außerdem werden die Mädchen der 1. Klasse wöchentlich 4 Stunden in einer städtischen Hochschule im Kochen und Haushalten unterwiesen. Durch Zusatz vom 16. April 1915 zum Ortsstatut der Stadt Aachen wurden die in Aachen wohnenden gewerblichen männlichen und weiblichen taubstummen Arbeiter verpflichtet, von ihrer Entlassung aus einer Taubstummenanstalt an bis zum vollendeten 18. Lebensjahre die bei der Provinzial-Taubstummenanstalt in Aachen eingerichtete Fortbildungsschule zu besuchen. Auf Antrag des Vereins wurde die Uebernahme der Fortbildungsschule auf den Provinzialverband in die Wege geleitet.

In Köln wird der Fortbildungsunterricht an den Sonntagen von 9 bis 11 Uhr morgens abgehalten und von durchschnittlich 11 Schülern regelmäßig besucht.

In der Anstalt zu Essen wurde an den Sonntagen von 9¹/₄ bis 12 Uhr vormittags Fortbildungsunterricht an 16 Knaben und jeden 2. Sonntag von 9¹/₄ bis 11³/₄ Uhr an 10 Mädchen erteilt. Die Kosten des Unterrichts bestreitet die Stadt Essen; es wurden jedoch von dem Provinzialverband und der Firma Krupp Beiträge dazu geleistet. Den Knaben wurde außer den sonstigen Fächern Unterricht im geometrischen und Fachzeichnen erteilt.

In der Anstalt zu Trier wurde der Fortbildungsunterricht sonntäglich von 9¹/₂ bis 11¹/₂ Uhr vormittags an durchschnittlich 12 Knaben und 5 Mädchen erteilt. Ein besonderes Augenmerk wurde dabei auf die für die Gesellen- und Meisterprüfung geforderten Kenntnisse gerichtet.

In der Anstalt zu Neuwied ist der Fortbildungsunterricht infolge mangelnden Besuchs geschlossen worden.

In der Anstalt zu Elberfeld wurde der Fortbildungsunterricht von 6 Knaben regelmäßig besucht. Die Hälfte der Kosten hat die Stadt Elberfeld übernommen. Auch hier wird die Einführung der Fortbildungsschulpflicht gewünscht.

9. Anderweite Fürsorge für Entlassene.

Die Böglinge werden auch nach ihrer Entlassung durch die Leiter und Lehrer der Anstalten in allen ihren Angelegenheiten gut beraten und es wird ein steter schriftlicher und mündlicher Verkehr mit ihnen unterhalten. Den bedürftigen Entlassenen wurden Unterstützungen in bar und zum kleineren Teil in anderer Form im Gesamtbetrage von 1516 Mark 50 Pf. zugewandt. Dieser Betrag wurde den Erträgen des dem Provinzialverband zur Verfügung stehenden, aus Vermächtnissen stammenden Unterstützungsfonds für schulentlassene Taubstumme entnommen. Außerdem standen den Direktoren einzelner Anstalten zu Unterstützungszwecken die Einnahmen verschiedener Stiftungen zur Verfügung, und zwar der Fieth-Stiftung und der Jubiläumstiftung für die Anstalt Brühl, der Kirfel-Stiftung für die Anstalt Kempen, der Jubiläumstiftung für Neuwied und der Cüppers-Stiftung für die Anstalt Trier. Den Direktoren der Anstalten Aachen, Essen, Euskirchen und Neuwied wurden Beträge von je 40 Mark aus dem Unterstützungsfonds zur freien Verfügung

bei Unterstützung bedürftiger entlassener Taubstummen überwiesen, weil ihnen Zinsen aus Stiftungen zu diesem Zweck nicht zur Verfügung stehen. Es beteiligten sich ferner an den Unterstützungen der Entlassenen die Vereine zur Beförderung des Taubstummenunterrichts zu Aachen und Köln, sowie die Taubstummen-Fürsorgevereine Elberfeld-Barmen und Trier.

Der Taubstummen-Fürsorgeverein Trier, E. B., hat in diesem Jahre rund 1300 Mark für entlassene Taubstumme ausgegeben.

Zur Hebung des religiösen Lebens wurden an den Sonntagen Belehrungs- und Erbauungsstunden gehalten; in Aachen, Köln, Elberfeld und Trier fanden Sonntags gottesdienstliche Andachten mit religiösem Vortrag statt, an denen die beiden oberen Schülerklassen teilnahmen. Zur weiteren Fortbildung wurden in gewohnter Weise unbemittelten Entlassenen für die ersten 3 Jahre geeignete Zeitschriften auf Anstaltskosten verabfolgt.

10. Instruktionsturse für Geistliche.

Aus dem bischöflichen Priesterseminar zu Trier wohnten in diesem Jahre infolge Einziehung zum Kriegsdienste keine Theologen dem Vormittagsunterricht der Anstalt zu Trier bei. Diese Einrichtung soll die angehenden Geistlichen im Umgang mit Taubstummen bei der religiösen Versorgung befähigen.

11. Sonstige Angelegenheiten.

Während des Berichtsjahres wurden die Anstalten von Fachgenossen, Geistlichen, Lehrern insbesondere von Böglingen der Lehrerseminare infolge des Krieges nur wenig besucht. Zur Erweiterung und zu Lehrzwecken wurden Ausflüge mit den Böglingen in die nähere Umgebung unternommen, wobei ihnen Erfrischungen verabreicht wurden. Insbesondere hat der Verein zur Beförderung des Taubstummenunterrichts in Köln vielfach Geldmittel zur Erweiterung und zu Ausflügen der Böglinge bereit gestellt. Die patriotischen und kirchlichen Feste wurden in hergebrachter Weise gefeiert; ebenso wurden Bescherungen am Nikolaustage und zu Weihnachten abgehalten, wozu Freunde und Gönner ihre Gaben beigezeichnet hatten.

In den in Euskirchen von dem Verein zur Beförderung des Taubstummenunterrichts und des Wohles der entlassenen Böglinge in Köln in unmittelbarer Nähe der Provinzial-Taubstummenanstalt errichteten Taubstummenheim, dessen Verwaltung von dem Provinzialverbande übernommen ist, waren am Schlusse des Berichtsjahres 12 taubstumme Personen untergebracht. Zu den Unterhaltungskosten trägt die Provinz 3000 Mark, der Verein 5000 Mark an Zuschuß bei. Das Gebäude wurde seit Ausbruch des Krieges zu dem in der Provinzial-Taubstummenanstalt befindlichen Reservelazarett mit herangezogen. Die Einnahme stellte sich einschließlich der Verpflegungsgelder für die dort untergebrachten verwundeten und kranken Soldaten auf 60 841 Mark 25 Pf., die Ausgabe auf 55 749 Mark 76 Pf. Zugunsten des Vereins verblieben an erspartem Zuschuß 2576 Mark 14 Pf. An Verpflegungsgeld aus dem Lazarett verblieb ein Bestand von 12 515 Mark 35 Pf., von dem für die spätere Wiederinstandsetzung des Heims 10 000 Mark verzinslich bei der Landesbank hinterlegt wurden.

Die Verpflegung der Verwundeten, Kranken und des Pflegepersonals geschieht sowohl für die in der Anstalt als auch im Heim Untergebrachten aus der Anstaltskassa. Die Militärverwaltung zahlt für jeden Verwundeten und Kranken 2 Mark 50 Pf., für jeden Pfleger 2 Mark pro Tag. Die Zahl der Lagerstellen zu Lazarettzwecken beträgt für Anstalt und Heim zusammen 268 mit 137 von der Provinzialverwaltung gestellten Betten.

In den Anstalten Elberfeld und Trier wurden Ablesekurse für im Kriege ertaubte Soldaten abgehalten. Mit zunehmender Abhefertiigkeit verlor sich die seelische Depression, so daß sie am Ende desurses ihrer großen Freude über das Gelernte Ausdruck gaben.

12. Einnahmen und Ausgaben für das Taubstummenwesen.

Die Rechnungsergebnisse für das Berichtsjahr sind folgende:

| Titel | Einnahme. | Nach dem Haushaltsplan | | Nach den Anweisungen | |
|-----------------|---|------------------------|----|----------------------|----|
| | | M | ℔ | M | ℔ |
| A. | Bestand | — | — | 307 | 15 |
| B. | Reste | — | — | — | — |
| C. | Defekte | — | — | 800 | — |
| I. | Pflegegeld und Beitrag des Vereins in Aachen | 298 373 | 03 | 216 813 | 76 |
| II. | Sonstige Einnahmen | 1 754 | 02 | 1 886 | 90 |
| III. 1. | Zuschuß aus Provinzialmitteln | 479 708 | — | 450 719 | 38 |
| 2. | Desgl. aus der Wilhelm-Augusta-Stiftung | 50 000 | — | 50 000 | — |
| 3. | Desgl. aus dem Unterstützungsfonds der früheren Vereins-Taubstummenanstalt zu Köln | 1 890 | — | 1 890 | — |
| 4. | Beitrag des Kölner Vereins | 9 999 | 95 | 9 999 | 95 |
| I. | Unterstützungsfonds für entlassene Taubstumme | 1 640 | 05 | 2 430 | 42 |
| — | Verpflegungskosten vom Reservelazarett Euskirchen | — | — | 203 989 | 94 |
| | Summe | 843 365 | 05 | 938 837 | 50 |
| Ausgabe. | | | | | |
| A. | Vorschuß | — | — | — | — |
| B. | Reste | — | — | — | — |
| C. | Rechnungsberichtigungen | — | — | — | — |
| I. | Befolgungen | 404 430 | — | 384 795 | 83 |
| II. | Anderere persönliche Ausgaben | 82 691 | 33 | 89 709 | 87 |
| III. 1. | Für Beköstigung | 256 280 | — | 188 728 | 62 |
| 2. | „ Bekleidung, Ferienreisen und Schulbücher | 70 000 | — | 47 260 | 53 |
| 3. | „ Haus- und Schulgeräte und Unterrichtsmittel | 7 500 | — | 4 909 | 29 |
| 4. | „ Heizung, Beleuchtung, Reinigung | 27 500 | — | 21 504 | 51 |
| 5. | „ Krankenpflege und Arznei | 7 500 | — | 5 873 | 58 |
| 6. | „ Unterhaltung der Gebäude | 10 300 | — | 14 827 | 34 |
| 7. | „ Reisen der Lehrer | 2 700 | — | 846 | 94 |
| 8. | „ sonstige Ausgaben und zur Abrundung | 19 823 | 67 | 20 258 | 29 |
| I. | Zuschuß für das Taubstummenheim | 3 000 | — | 3 000 | — |
| II. | Unterstützungsfonds für entlassene Taubstummen | 1 640 | 05 | 2 430 | 42 |
| III. | Sonstige Ausgaben und zur Abrundung | — | — | 702 | 34 |
| — | Für Verpflegung der Verwundeten etc im Reservelazarett Euskirchen — 50 000 Mf. wurden vorläufig rentbar hinterlegt und 41 063 Mark 56 Pf. wurden auf 1916 vorgetragen — | — | — | 203 989 | 94 |
| | Summe | 843 365 | 05 | 938 837 | 50 |

K. Angelegenheiten der Provinzial-Blinden-Anerichtsanstalten und des Blindenwesens.

1. Statistik.

| | In der Anstalt | | | | Zusammen | | | |
|------------------------------|----------------|---------|---------|---------|----------|---------|-----|-----|
| | Düren | | Neuwied | | Knaben | Mädchen | | |
| | Knaben | Mädchen | Knaben | Mädchen | | | | |
| Bestand am 1. April 1915 | 125 | 81 | 206 | 56 | 87 | 181 | 112 | 293 |
| Zugang im Rechnungsjahr 1915 | 13 | 7 | 20 | — | — | 13 | 7 | 20 |
| Abgang " 1915 | 23 | 9 | 32 | 10 | 6 | 33 | 15 | 48 |
| Bestand am 31. März 1916 | 115 | 79 | 194 | 46 | 71 | 161 | 104 | 265 |

| | Aufnahme-Alder: | | | | Primat: | | | | Konfession: | | | Grad der Blindheit: | | Verteilung auf die Klassen: | | Freistellen | | | | |
|---|---|------|-------|-------|--------------------------------------|---------|--------|------|-------------|-------|----------------------|---------------------|-------------|-----------------------------|----------|---------------------------|---------------------------|-------------|-----|----|
| | es fanden bei der Aufnahme im Alter von | | | | es stammten aus dem Regierungsbezirk | | | | es waren | | | es waren | | es waren in | | es hatten | | | | |
| | unter 8 | 8—10 | 10—12 | 12—14 | 14—20 | über 20 | Magden | Göln | Düsseldorf | Krter | aus anderen Bezirken | katholisch | evangelisch | protestantisch | sonstige | der Vor- und Hauptschulen | der Vor- und Hauptschulen | Freistellen | | |
| a) von den neu aufgenommenen Zöglingen: | 9 | 4 | 3 | — | 4 | — | 4 | 8 | 6 | 2 | — | — | — | — | 8 | 12 | 6 | 11 | 3 | 1 |
| zusammen | 9 | 4 | 3 | — | 4 | — | 4 | 8 | 6 | 2 | — | — | — | — | 8 | 12 | 6 | 11 | 3 | 1 |
| b) von dem Bestand am 31. März 1916: | 87 | 49 | 28 | 16 | 14 | — | 23 | 24 | 47 | 69 | 29 | 2 | 194 | — | 153 | 41 | 9 | 104 | 81 | 23 |
| in Düren | 44 | 16 | 4 | 5 | 2 | — | — | 11 | 8 | 42 | 8 | 2 | — | 71 | 47 | 24 | — | 42 | 29 | 4 |
| in Neuwied | 131 | 65 | 32 | 21 | 16 | — | 23 | 35 | 55 | 111 | 37 | 4 | 194 | 71 | 200 | 65 | 9 | 146 | 110 | 27 |
| zusammen | 131 | 65 | 32 | 21 | 16 | — | 23 | 35 | 55 | 111 | 37 | 4 | 194 | 71 | 200 | 65 | 9 | 146 | 110 | 27 |

Dauer des Schulbesuches.

| Es standen im. | 1. | 2. | 3. | 4. | 5. | 6. | 7. | 8. | 9. | 10. | 11. | 12. | 13. | 14. | Schul- jahr |
|---|----|----|----|----|----|----|----|----|----|-----|-----|-----|-----|-----|----------------|
| in Dürren von den Zöglingen der Vorschule und Hilfsklasse | 1 | 4 | | 3 | 1 | | | | | | | | | | |
| „ Schulklassen | 20 | 18 | 24 | 11 | 13 | 7 | 7 | 2 | | 2 | | | | | |
| „ Fortbildungs-klasse | 3 | 3 | 3 | 3 | 6 | 8 | 17 | 13 | 7 | 5 | 1 | 1 | | | |
| zusammen | 24 | 25 | 27 | 17 | 20 | 15 | 24 | 15 | 7 | 7 | 1 | 1 | | | |
| in Neuwied von den Zöglingen der Vorschule und Hilfsklasse | | | 1 | | | | | | | | | | | | |
| „ Schulklassen | | 4 | 9 | 8 | 6 | 3 | 10 | 1 | | | | | | | |
| „ Fortbildungs-klasse | | 1 | | | 1 | 2 | 3 | 3 | 7 | 7 | 4 | | | 1 | |
| zusammen | | 5 | 10 | 8 | 7 | 5 | 13 | 4 | 7 | 7 | 4 | | | 1 | |
| In beiden Anstalten zusammen | 24 | 30 | 37 | 25 | 27 | 20 | 37 | 19 | 14 | 14 | 5 | 1 | | 1 | |

Entlassungen.

In Dürren sind 22 männliche und 9 weibliche, in Neuwied 5 männliche und 4 weibliche Zöglinge entlassen worden. Von den aus der Dürrener Anstalt entlassenen männlichen Zöglingen bestanden 8 die Gesellenprüfung.

2. Verpflegung.

Die Beköstigung erfolgte in Dürren an 105 242 Verpflegungstagen.

Die Gesamtausgabe belief sich auf 104 722,20 Mk.

Der Beköstigungssatz stellt sich darnach für Kopf und Tag auf 1,— „

Unter Hinzurechnung der Kosten für Löhne, Reinigung zc. stellt sich

der Beköstigungssatz auf 1,15 „

In den angegebenen Zahlen sind die Kosten der Beköstigung der Neuwieder Zöglinge, der Insassen der Blindenwerkstätte und des Blindenheims mit enthalten.

In Neuwied ist die Anstalt seit Ausbruch des Krieges geschlossen und als Lazarett eingerichtet. Von den Zöglingen wurden 21 am 1. Oktober 1915 und der Rest am 1. März 1916 in Dürren untergebracht; nur 4 Lehrlinge blieben in Neuwied. Am 31. März 1916 befanden sich 64 Neuwieder Zöglinge in Dürren.

3. Bekleidung.

Die Beschaffung und Unterhaltung der Bekleidung erfolgte durch die Genossenschaft der Cellitinnen in Dürren und dem Frauenverein für Krankenpflege in Neuwied gegen Zahlung von 65 Mark für den Kopf und das Jahr. Dieser Betrag reichte jedoch infolge der durch den Krieg hervorgerufenen Preissteigerungen nicht aus, so daß von der Provinz noch ein Zuschuß gezahlt werden mußte.

4. Gesundheitszustand.

Der Gesundheitszustand war — abgesehen von leichteren Erkrankungen — ein durchaus befriedigender. Im Berichtsjahre starb 1 Zögling.

5. Musik-, Schul- und Handarbeitsunterricht.

Der Schulunterricht wurde nach Maßgabe des Lehrplanes in Düren in einer Vorschulklasse, der 1 Nachhilfeklasse angegliedert ist, 8 Schul- und 4 Fortbildungsklassen erteilt. Es wurde außerdem 5 taubstumm-blinden Kindern besonderer Unterricht gegeben.

28 Zöglinge erhielten Unterricht auf musikalischem Gebiet, um die erworbenen Kenntnisse später zur Ausfüllung ihrer Mußestunden und zur Unterhaltung anderer verwerten zu können. Berufliche Ausbildung in Musik und Klavierstimmen erhielten in Düren 9 Zöglinge. Da der blinde Neuwieder Musiklehrer an der Dürener Anstalt beschäftigt ist, bediente einer der 4 in Neuwied zurückgebliebenen Fortbildungszöglinge in den täglichen Lazarettandachten das Harmonium, in den Gottesdiensten die Orgel und leitete den 3 stimmigen Chor des Ottohauses.

| Gewerblichen Unterricht erhielten: | in Düren | |
|---|----------|---------|
| | Knaben | Mädchen |
| in der Bürstenmacherei | 16 | 6 |
| in der Korbmacherei | 19 | — |
| in den Flechtarbeiten (Stuhl-, Schuh-, Matten- und Bienenkorbflechten | 23 | 26 |
| in Mädchenarbeiten (Nähen, Stricken) | — | 58 |

Die Mädchen erhalten Unterricht in Hand- und Maschinen-Stricken und Nähen sowie in onstigen Handarbeiten, die älteren Mädchen werden außerdem in häuslichen Arbeiten unterwiesen, damit sie nach der Rückkehr ins Elternhaus sich durch diese nützlich machen können.

Im abgelaufenen Jahre wurde ein neuer Lehrplan für die Rheinischen Blindenunterrichtsanstalten entworfen.

6. Unterrichtsmittel.

| In den Anstaltsbüchereien befinden sich: | in Düren | in Neuwied |
|--|------------------|------------|
| | Anzahl der Bände | |
| 1. Hochdruckwerke | 2028 | 2179 |
| 2. Schwarzdruckwerke | 2126 | 831 |
| 3. Hochdrucknoten | 1516 | 1235 |
| 4. Schwarzdrucknoten | 1318 | 349 |

7. Prüfungen, Feste.

Die Schlußprüfung der Zöglinge fand in Düren Ende März statt; in Neuwied haben wegen Einstellung des Betriebes Schul- und Gefellenprüfungen nicht stattgefunden. Der Geburtstag Seiner Majestät des Kaisers und Königs, die vaterländischen Gedenktage und das Weihnachtsfest wurden dem Ernste der Zeit entsprechend begangen. Die Neuwieder Zöglinge feierten das Weihnachtsfest größtenteils in der Heimat; die Anstalt gedachte ihrer durch Uebersendung von Geschenken.

8. Beamte und Personal.

In Düren unterrichteten außer dem Direktor, 1 Religionslehrer, 5 Lehrer, 1 Musiklehrer, 1 Musikhilfslehrer, 1 Handarbeitslehrerin, 1 Klavierstimmer, 4 Werkmeister und 2 Hilfswerkmeister. Die Lehrer Becker und Bleilebens sind zum Kriegsdienst eingezogen, die Lehrer Sost und Wassen haben den Heldentod erlitten, außerdem auch der Bureaugehilfe Komback. Blindenlehrer Koch ist am 16. November 1915 ausgeschieden. Dem Direktor Baldus wurde am 15. Dezember 1915 der Charakter als königlicher Schulrat mit dem Range der Räte IV. Klasse Allerhöchst verliehen.

Der Lehrkörper der Neuwieder Anstalt besteht aus dem Direktor, einem Religionslehrer, 3 Lehrern, einer Lehrerin, einer Kindergärtnerin 2 Werkmeistern und 2 Hilfswerkmeistern. Die Lehrer Schlüter und Kutscher stehen im Felde. Der Lehrer Krage und die Handarbeitslehrerin unterrichteten in Düren.

9. Bauten.

Infolge der Verlegung der Neuwieder Kinder nach Düren waren in der Dürener Anstalt verschiedene bauliche Veränderungen erforderlich. Im übrigen beschränkten sich die baulichen Arbeiten bei beiden Anstalten auf die laufende Unterhaltung.

Auf Grund des Kriegszeitungsgesetzes zahlt das Reich für die Benutzung der Neuwieder Anstalt vom 1. April 1915 ab eine Entschädigung von 20 000 Mark für das Jahr.

10. Vermögens- und Finanzverhältnisse.

Die Finanzverhältnisse der Anstalten ergeben sich aus den nachstehenden Rechnungsabzählungen:

a. Düren.

| Titel. | Einnahme. | Nach dem Haushaltsplan | | Nach den Anweisungen | |
|--------|--|------------------------|---|----------------------|----|
| | | M | ℳ | M | ℳ |
| A. | Bestand | — | — | — | — |
| B. | Einnahme-Reste | — | — | 400 | — |
| C. | Defekte | — | — | — | — |
| I. | Vom Grundeigentum | 160 | — | 140 | — |
| II. | Pflegegeld | 60 000 | — | 75 210 | 41 |
| III. | Verkauf von Handarbeiten | 5 900 | — | 6 166 | 57 |
| IV. | Anteil der Heil- und Pflegeanstalt für die Pumpstation | 600 | — | 3 800 | — |
| V. | Sonstige Einnahmen | 100 | — | 226 | 68 |
| VI. | Zuschuß aus Provinzialmitteln | 126 000 | — | 125 711 | 52 |
| | Summe | 192 760 | — | 211 155 | 18 |

| Titel. | Ausgabe. | Nach dem Haus-haltsplan | | Nach den An-weisungen | |
|---------|---|-------------------------|---|-----------------------|----|
| | | M | ℳ | M | ℳ |
| A. | Vorschuß | — | — | — | — |
| B. | Ausgabe-Reste | — | — | — | — |
| C. | Rechnungsberichtigungen | — | — | — | — |
| I. | Gehälter | 57 865 | — | 52 752 | 41 |
| II. | Audere persönliche Ausgaben | 14 385 | — | 12 179 | 40 |
| III. 1. | An die Genossenschaft der Cellitinnen für Beföstigung | 63 000 | — | 76 694 | 35 |
| 2. | a) Für Bekleidung | 13 800 | — | 18 000 | — |
| | b) Krankenpflege | 5 000 | — | 3 835 | 30 |
| 3. | a) Für Mobilien, Utensilien | 4 500 | — | 2 667 | 53 |
| | b) Beschaffung neuer Betten | 2 500 | — | 2 677 | — |
| 4. | Für Beleuchtung, Heizung | 20 000 | — | 29 880 | 45 |
| 5. | Für die laufende Unterhaltung der Gebäude | 6 500 | — | 5 204 | 77 |
| 6. | Für Instruktionsreisen | 700 | — | 151 | 49 |
| 7. | Sonstige Ausgaben | 4 510 | — | 7 112 | 48 |
| | Summe der Ausgabe | 192 760 | — | 211 155 | 18 |

Arbeitsbetrieb der Blindenanstalt Düren.

| Titel. | Einnahme. | Nach dem Haus-haltsplan | | Nach den An-weisungen | | Reste gegen das Soll | |
|--------|--|-------------------------|---|-----------------------|----|----------------------|----|
| | | M | ℳ | M | ℳ | M | ℳ |
| I. | Erlös aus dem Verkauf der fertigen Waren | 27 600 | — | 28 218 | 95 | 298 | 55 |
| | Reste | — | — | 136 | 52 | 88 | 70 |
| | Summe | 27 600 | — | 28 355 | 47 | 387 | 25 |
| | Ausgabe. | | | | | | |
| I. | Für Rohmaterialien | 16 400 | — | 16 353 | 97 | — | — |
| IIa. | Bergütung für die Führung der Kassengeschäfte | 400 | — | 400 | — | — | — |
| b. | Bergütung für den Verkäufer | 1 840 | — | 1 960 | — | — | — |
| III. | Anteil der Zöglinge an dem gelieferten Arbeitswert | 3 060 | — | 3 087 | 68 | — | — |
| IV. | Ueberschuß | 5 900 | — | 6 166 | 57 | — | — |
| | Summe der Ausgabe | 27 600 | — | 27 968 | 22 | — | — |

b. Neuwied.

| Titel. | Einnahme. | Nach dem Haushaltsplan | | Nach den Anweisungen | |
|-----------------|--|------------------------|---|----------------------|----|
| | | M | ℔ | M | ℔ |
| A. | Bestand | — | — | — | — |
| B. | Einnahme-Reste | — | — | — | — |
| C. | Defekte | — | — | — | — |
| I. | Pflegegeld | 26 000 | — | 4 898 | 88 |
| II. | Verkauf von Handarbeiten | 1 700 | — | 671 | 50 |
| III. | Sonstige Einnahmen | 10 | — | 131 | 46 |
| IV. | Zuschuß aus Provinzialmitteln | 68 950 | — | 47 242 | 08 |
| | Summe | 96 660 | — | 52 943 | 92 |
| Ausgabe. | | | | | |
| A. | Vorschuß | — | — | — | — |
| B. | Ausgabe-Reste | — | — | — | — |
| C. | Rechnungsberichtigungen | — | — | — | — |
| I. | Besoldungen | 26 200 | — | 26 200 | — |
| II. | Anderer persönliche Ausgaben | 7 880 | — | 5 688 | 98 |
| III. 1. | Beföstigung | 39 000 | — | 8 079 | 88 |
| 2. | a) Bekleidung, Lagerung | 6 880 | — | 6 531 | 32 |
| | b) Krankenhauspflege und ärztliche Behandlung, Kosten der Ferienreisen | 4 000 | — | 66 | 65 |
| 3. | Mobilien | 1 600 | — | 70 | 73 |
| 4. | Schulbedürfnisse | 1 300 | — | 175 | 17 |
| 5. | a) Bauliche Unterhaltung | 4 000 | — | 2 890 | 63 |
| | b) Erneuerung der Lichtleitungen zc. | 3 000 | — | 1 144 | 97 |
| 6. | Instruktionsreisen | 300 | — | 175 | 20 |
| 7. | Sonstige Ausgaben | 2 500 | — | 1 920 | 39 |
| | Summe der Ausgabe | 96 660 | — | 52 943 | 92 |

Arbeitsbetrieb der Blindenanstalt Neuwied.

| Titel. | Einnahme. | Nach dem Haushaltsplan | | Nach den Anweisungen | |
|-----------------|---|------------------------|---|----------------------|----|
| | | M | ℔ | M | ℔ |
| I. | Erlös aus dem Verkauf fertiger Waren | 9 900 | — | 6 438 | 80 |
| Ausgabe. | | | | | |
| I. | Für Beschaffung der Rohmaterialien | 6 500 | — | 5 276 | 64 |
| II. | Dienstlohn des Warenverkäufers | 500 | — | 190 | 66 |
| III. | Anteil der Zöglinge an dem Arbeitsverdienst | 1 200 | — | 300 | — |
| IV. | Ueberschuß | 1 700 | — | 671 | 50 |
| | Summe der Ausgabe | 9 900 | — | 6 438 | 80 |

Geburten.

Von den Kindern wurden geboren:

lebend
 bei der Geburt sterbend
 vor der Geburt gestorben einschl. Aborte und Totfaule

| In der Anstalt zu Cöln | | In der Anstalt zu Elberfeld | |
|------------------------|-------|-----------------------------|-------|
| Anzahl | % | Anzahl | % |
| 2222 | 93,72 | 562 | 95,09 |
| 67 | 2,82 | 9 | 1,52 |
| 82 | 3,46 | 20 | 3,39 |
| Summe | — | 591 | — |

2. Schülerinnen, Ausbildungs- und Wiederholungskurse.

| Anstalt | Ausbildungs- kursus be- gonnen am | Schülerinnen | | | | Geprüft wurden | | Erhaltene Prädikate | | | | Aus dem Regierungs- bezirke | | | | | Wiederholungs- kursus | | Es nah- men teil Geb- am- men | |
|---------|---|-----------------------|-----------------------|---|---|--------------------------------------|-------------------|-----------------------|-----|---------------|------------------------------|-----------------------------------|---------|------|------------|-------------------------------------|--------------------------|---------------|---|----|
| | | aufge- nom- men | aus- ge- treten | aufge- nommen, die aus früheren kursen aus- getreten waren | aufge- nom- men zum Ergän- zungskursus | am | Schüle- rinnen | sehr gut | gut | genü- gend | nicht be- stan- den | Wagen | Coblenz | Cöln | Düsseldorf | Arier aus anderen Regirten | von | bis | | |
| | | Cöln | 14. 10. 1914 | 47*) | 2 | 3 | — | 13. u. 14. 7. 1915 | 48 | 9 | 33 | 6 | — | 5 | 4 | 9 | 18 | 10 | | 2 |
| " | 15. 3. 1915 | 22 | 1 | 1 | — | 14. u. 15. 12. 1915 | 22 | 20 | — | 2 | — | 2 | 5 | 5 | 7 | 3 | — | 1. 9. 1915 | 29. 9. 1915 | 48 |
| " | 11. 10. 1915 | 23 | — | — | — | Diese Kurse sind noch nicht beendet. | | | | | | | | | | | | | | |
| " | 13. 3. 1916 | 30 | — | — | — | | | | | | | | | | | | | | | |

*) einschl. 20 Schülerinnen zur Fortsetzung ihres in Elberfeld unterbrochenen Kurses.

Infolge der Einberufung des Direktors, Oberarztes und eines Assistenzarztes zum Kriegsdienste konnten bei der Anstalt in Elberfeld Ausbildungs- und Wiederholungskurse nicht abgehalten werden. Der Anstaltsbetrieb wurde unter der Leitung des Assistenzarztes Dr. Quante nach Möglichkeit aufrecht erhalten.

3. Wärterinschülerinnen.

In der Provinzial-Hebammenlehranstalt zu Cöln wurden 25 und in der zu Elberfeld 7 Erstwärterinnen ausgebildet.

4. Verpflegung.

Die Verpflegung erfolgte nach dem genehmigten Normalplan für die Beköstigung nach 4 verschiedenen Klassen und zwar die der Schwangeren und Wöchnerinnen gegen Bezahlung in den

von ihnen gewünschten Klassen von I. bis III.; die Verpflegung in Freistellen erfolgt in der III. Klasse; Wöchnerinnen dieser Klasse erhalten Krankenkost (Klasse IV). Die Schülerinnen erhalten die II. Tischklasse.

Die Zahl der Verpflegungstage betrug in Cöln 91 842
 „ Elberfeld 18 788
 zusammen 110 630

| Hiervon entfallen: | | Cöln | | Elberfeld | |
|---|-------|--------|--------|-----------|--------|
| a) auf Beamte und Bedienstete: | | | | | |
| in der I. Tischklasse | | 4 430 | | 1 826 | |
| " " II. " | | 8 945 | | 3 016 | |
| " " III. " | | 4 917 | 18 292 | 1 693 | 6 535 |
| b) auf Schülerinnen und Wärterinnen in der II. Tisch- | | | | | |
| klasse: | | | | | |
| Schülerinnen | | 16 208 | | 1 402 | |
| Wärterinnen | | 4 500 | 20 708 | — | 1 402 |
| c) auf Schwangere und Wöchnerinnen: | | | | | |
| in der I. Tischklasse | | 1 865 | | 115 | |
| " " II. " | | 1 920 | | 1 586 | |
| " " III. " | | 14 058 | | 4 329 | |
| " " IV. " | | 34 999 | 52 842 | 4 821 | 10 851 |
| | Summe | | 91 842 | | 18 788 |

Unter c sind bei der Anstalt Cöln 3300 freie Verpflegungstage der III. und IV. Tischklasse enthalten, welche der Stadt Cöln auf Grund des Vertrags vom 16./30. September 1863 zustehen; auf Freistellen entfallen außerdem entsprechend dem Haushaltsplan für Cöln 16 598 und für Elberfeld 3738, zusammen 20 336 Verpflegungstage.

5. Gesundheitszustand.

a) Hebammenlehranstalt zu Cöln.

Gehäufte Erkrankungen ersterer Natur kamen nicht vor. An geburtshilflichen Operationen wurden ausgeführt:

| | |
|-----------------------------|--------|
| Kaiserschnitt | 12 mal |
| Schoßfugenschnitt | 33 " |
| Perforation | 17 " |

Es wurden gynäkologisch 308 Kranke behandelt. Es starben 41 Frauen. Die Kinder starben meist an angeborener Lebensschwäche. Die Gesamtzahl der Geburten einschließlich Aborte betrug 2371.

b) Hebammenlehranstalt zu Elberfeld.

Auch hier kamen ernstere Erkrankungen nicht vor.

Die Gesamtzahl der Geburten einschließlich Aborte betrug 591.

Es kamen 5 Todesfälle von Erwachsenen vor. Operationen oder Kunsthilfe bei Entbindungen mußten in 156 Fällen erfolgen. Hierunter 26 Zangengeburt, 16 Wendungen, 2 Perforationen, 15 Arm- und Kopflösungen, 6 mal Einlegen eines Metreurythers, 40 Episiotomien,

19 manuelle Nachgeburtslösungen, 12 mal Anwendung der Tamponade, 1 künstliche Fehlgeburt und 4 Kaiserschnitte. Von 562 lebend geborenen Kindern starben 11. Gynäkologisch wurden 31 Kranke behandelt.

6. Antijephis.

a) Hebammenlehranstalt zu Cöln.

Zur Verhütung von Wundinfektionen bei Geburten und Operationen wurden die Vorschriften des Hebammenlehrbuches befolgt. Doch machte die Beschaffung einer guten Kresolseife mehr und mehr Schwierigkeiten, weshalb zu Sublimat- und Lysoformwaschungen gegriffen werden mußte. Zu Abspülungen im Wochenbett wurde abgekochtes Wasser genommen und erforderlichenfalls Lysoform- oder Wasserstoffsuperoxydlösungen. Die Knappheit an Gummihandschuhen machte sich im Betriebe störend bemerkbar, und wird fernerhin, wenn sie ganz fehlen, die Entstehung von Wundkrankheiten begünstigen. Die Verband- und Wäschesterilisation, die Raum- und Mobilien-desinfektion wurde wie in früheren Jahren durchgeführt.

b) Hebammenlehranstalt zu Elberfeld.

Zur Desinfektion der Gebärenden und zu Ausspülungen wurden Kresolseifenlösungen benutzt. Zur Desinfektion der Hände und des Operationsgebietes dienten Alkohol, Sublimat und Kresolseifenlösungen, vor Bauchschnitten Jodtinktur. Zur Desinfektion der Räumlichkeiten in Infektionsfällen wurden Formaldehyddämpfe verwandt.

Von Gummihandschuhen wurde noch bei den Untersuchungen, bei gynäkologischen und geburtshilflichen Operationen und bei septischen Fällen Gebrauch gemacht. Während des Krieges ist der Gebrauch der Gummihandschuhe möglichst eingeschränkt, da die Beschaffung schwierig ist.

7. Anstaltsbeamten.

a) Hebammenlehranstalt zu Cöln.

Ausgetreten:

| | |
|---------------------------------------|-------------------|
| Assistenzarzt Dr. Kottmaier am | } 1. Oktober 1915 |
| Assistenzärztin Frau Dr. Kottmaier am | |
| Hebamme Stier am | 1. November 1915 |

In die Stelle trat ein:

| |
|------------------------------|
| Assistenzärztin Dr. Knippen |
| Assistenzärztin Dr. Herzberg |
| Hebamme Hilger |

Zum Kriegsdienste sind einberufen:

| |
|----------------------------|
| Assistenzarzt Dr. Fuhrmann |
| „ Dr. Simons |
| „ Dr. Bauch |

Außerdem sind 2 Heizer zur Fahne eingezogen.

b) Hebammenlehranstalt zu Elberfeld.

Ausgetreten:

Oberarzt Dr. Burger am 20. Juli 1915

Zum Kriegsdienste sind einberufen:

Assistenzarzt Dr. Koser
 endant Enderlein

In die Stelle trat ein:

Landessekretär Linz

Anstaltsdirektor, Sanitätsrat Dr. Rühle starb am 2. Oktober 1915 infolge Verwundung durch Fliegerbombensplitter in Cambrai in Frankreich.

8. Poliklinik.

In der Hebammenlehranstalt zu Köln wurde wegen Mangel an Ärzten die Poliklinik geschlossen. Die poliklinische Sprechstunde wurde von etwa 441 Frauen besucht. Seit dem 1. September 1915 fiel auch die Sprechstunde aus.

Die poliklinische Sprechstunde in der Provinzial-Hebammenlehranstalt zu Elberfeld wird wegen des weiten Weges zu der Anstalt seitens der Bevölkerung wenig benutzt.

9. Bauwesen.

Die baulichen Arbeiten beschränkten sich bei beiden Anstalten auf die laufende Unterhaltung der Gebäude und des Anstaltsgartens.

10. Unterstützung von Hebammen.

Aus dem Hebammenunterstützungsfonds wurden 131 bedürftige Hebammen mit zusammen 3850 Mark unterstützt.

11. Hebammennachprüfungen.

Infolge des Krieges hat der Direktor der Provinzial-Hebammenlehranstalt zu Köln an keiner der von den Kreisärzten abgehaltenen Nachprüfungen teilnehmen können.

12. Rechnungswesen.

Die Ergebnisse des Finalabschlusses sind folgende:

A. Für das Hebammenwesen.

| Titel | Einnahme. | Nach dem Haushaltsplan | | Nach den Anweisungen | |
|-------------------|--|------------------------|---|----------------------|---|
| | | M | ℳ | M | ℳ |
| A. | Bestand | — | — | — | — |
| B. | Reste | — | — | — | — |
| C. | Defekte | — | — | — | — |
| I. | Zinsen von Kapitalien | 455 | — | 455 | — |
| I. Bef. Abschnitt | Aus dem Vorjahr übertragen | — | — | 175 | — |
| II. | Zuschuß aus Provinzialmitteln | 9 430 | — | 9 430 | — |
| | Summe | 9 885 | — | 10 060 | — |
| Ausgabe. | | | | | |
| A. | Vorschuß | — | — | — | — |
| B. | Reste | — | — | — | — |
| C. | Rechnungsberichtigungen | — | — | — | — |
| I. | Zu Unterstützungen für Hebammen | 3 885 | — | 3 850 | — |
| II. | Beitrag an den Verein für Säuglingsfürsorge im Regierungsbezirk Düsseldorf | 6 000 | — | 6 000 | — |
| | Summe | 9 885 | — | 9 850 | — |

B. Für die Hebammenlehranstalten.

| Titel | Einnahme. | Cöln | | | | Elberfeld | | | |
|-----------------|--|-------------------------|----|-----------------------|----|-------------------------|----|-----------------------|----|
| | | Nach dem Haus-haltsplan | | Nach den An-weisungen | | Nach dem Haus-haltsplan | | Nach den An-weisungen | |
| | | M | ⚡ | M | ⚡ | M | ⚡ | M | ⚡ |
| A. | Bestand | — | — | — | — | — | — | — | — |
| B. | Reste | — | — | — | — | — | — | — | — |
| C. | Defekte | — | — | — | — | — | — | — | — |
| I. | 1. Pensionskosten der Schülerinnen und Wärterinnen | 38 600 | — | 37 423 | 05 | 25 700 | — | 753 | — |
| | 2. Pflegekosten von Schwangeren und Wöchnerinnen | 76 000 | — | 90 087 | 54 | 48 000 | — | 25 793 | 55 |
| II. | Sonstige Einnahmen und zur Abrundung | 1 550 | — | 1 330 | 80 | 600 | — | 360 | 31 |
| III. | Zuschuß aus Provinzialmitteln | 164 180 | — | 188 905 | 95 | 89 170 | — | 86 628 | 53 |
| — | Für beschlagnahmtes Metall | — | — | 2 330 | 71 | — | — | — | — |
| | Summe | 280 330 | — | 320 078 | 05 | 163 470 | — | 113 535 | 39 |
| Ausgabe. | | | | | | | | | |
| A. | Vorschuß | — | — | — | — | — | — | — | — |
| B. | Reste | — | — | — | — | — | — | — | — |
| C. | Rechnungsberichtigungen | — | — | — | — | — | — | — | — |
| I. | Befolgungen | 19 006 | 25 | 18 985 | 20 | 13 798 | 75 | 12 728 | 15 |
| II. | Andere persönliche Ausgaben | 37 802 | 50 | 36 975 | 12 | 22 562 | 50 | 18 378 | 73 |
| III. | 1. Beföstigung | 110 600 | — | 145 688 | — | 57 200 | — | 31 053 | 39 |
| | 2. Zu Kleidungsstücken für arme Schwangere zc. | 300 | — | 225 | 81 | 150 | — | 99 | 12 |
| | 3. Lagerung, Bettzeug, Tischwäsche | 8 000 | — | 6 393 | 36 | 4 000 | — | 2 220 | 06 |
| | 4. Reinigung | 9 500 | — | 7 738 | 51 | 6 000 | — | 4 322 | 37 |
| | 5. Mobilien, Handwerkszeug, Utensilien | 3 000 | — | 3 605 | 42 | 3 000 | — | 3 022 | 48 |
| | 6. Heizung | 36 500 | — | 40 395 | 01 | 18 400 | — | 24 517 | 09 |
| | 7. Beleuchtung | | | | | | | | |
| | 8. Für das anatomische Kabinett | 800 | — | 683 | 80 | 300 | — | — | — |
| | 9. Für Arzneien, Verbandmittel, Instrumente | 29 000 | — | 36 056 | 84 | 12 000 | — | 6 016 | 77 |
| | 10. Bibliothek | 800 | — | 487 | 10 | 900 | — | 772 | 70 |
| | 11. a) Unterhaltung der Gebäude | 9 000 | — | 10 422 | 64 | 6 000 | — | 5 931 | 02 |
| | b) für den Anstrich der Krankenzimmer | 2 000 | — | 1 977 | 93 | — | — | — | — |
| | 12. Steuern und sonstige Ausgaben | 5 500 | — | 4 758 | 64 | 4 000 | — | 2 626 | 35 |
| | 13. Sonstige Ausgaben und zur Abrundung | 8 521 | 25 | 5 684 | 67 | 6 158 | 75 | 1 847 | 16 |
| | Summe | 280 330 | — | 320 078 | 05 | 163 470 | — | 113 535 | 39 |

M. Angelegenheiten der Fürsorgeerziehung.

Abchnitt I.

Die Zahl der während des Berichtsjahres auf Grund des Fürsorgeerziehungsgesetzes rechtskräftig überwiesenen Minderjährigen betrug 1935 gegen 1738 im Vorjahr. Sind dies auch rund 200 mehr, so bleibt die Zahl doch noch um mehr als 600 hinter der des letzten Friedensjahres zurück. Zu einem guten Teil wird das seinen Grund haben in dem im vorigjährigen Bericht erwähnten Ersuchen an die zur Stellung von Anträgen auf Ueberweisung zur Fürsorgeerziehung berufenen Behörden. Wie in dem vorigjährigen Verwaltungsbericht näher ausgeführt ist, nötigten nach Kriegsausbruch Erschwernisse mannigfacher Art dazu, diese Behörden zu bitten, sich möglichsie Zurückhaltung aufzuerlegen. Auf der anderen Seite aber hat das Ersuchen gleich zu Anfang des Berichtsjahres, nachdem die größten Schwierigkeiten überwunden waren, eine gewisse Einschränkung erfahren, und außerdem durfte eine stärkere Ueberweisung erwartet werden, nachdem am 3. August 1915 die Novelle vom 7. Juli in Kraft getreten ist. Während bis dahin außer den Voraussetzungen des § 1666 oder des § 1838 B. G. B. von den Vormundschaftsgerichten geprüft werden mußte, ob die Fürsorgeerziehung erforderlich war, um die Verwahrlosung des Minderjährigen zu verhüten, ist nach der neuen Vorschrift lediglich festzustellen, ob eine anderweite Unterbringung des Minderjährigen zu diesem Zwecke notwendig ist und ob eine geeignete Unterbringung nicht ohne Inanspruchnahme öffentlicher Mittel erfolgen kann. Der Zweck dieser Gesetzesänderung ist, dem vorbeugenden Charakter des Fürsorgeerziehungsgesetzes in höherem Maße Geltung zu verschaffen, als dies bis dahin möglich war, und die Schwierigkeiten aus dem Wege zu räumen, die sich bis dahin der Ueberweisung von noch ganz jugendlichen Personen entgegengestellt hatten. Die erwartete Wirkung ist indessen, und zwar, wie die mitgeteilten Statistiken erkennen lassen, auch in anderen Provinzen ausgeblieben. Es sind sogar in mehreren Provinzen die Ueberweisungen auf Grund der Ziffer 1 des § 1 gegen das Vorjahr gesunken, in der Rheinprovinz um 8,70 % auf 20,82 %, dagegen bei den Ziffern 2 und 3 hier um 0,44 auf 1,76 % und 8,26 auf 77,42 % gestiegen, und dementprechend ist hier auch die Zahl der im 16., 17. und 18. Lebensjahre stehenden Minderjährigen um 8,24 % auf 42,07 % gestiegen.

Im übrigen waren die Ueberweisungen in den einzelnen Monaten sehr sprunghaft. Während die Monate April und Mai die Zahlen 125 und 136 aufweisen, stiegen sie im Juni und Juli auf 171 und 190 und fielen im August wieder auf 140 zurück. Im September und Oktober wurden 170 und 177 überwiesen. Im November stiegen die Ueberweisungen auf die selbst für Friedenszeiten ungewöhnliche Höhe von 245. Dezember und Januar brachten 168 und 178, Februar 225 und März 184.

Von den 1935 Böglingen sind nach Abzug von 6, bei denen der Beschluß wegen Eintritts ins Heer, bei einem Bögling infolge Verheiratung wieder aufgehoben wurde und 2 vor der Einlieferung gestorbenen Böglingen bis zum Schluß des Berichtsjahres eingeliefert worden 1623. Außerdem sind aus den Jahren 1909 und 1910 noch je 3, 1911 noch 7, 1912 noch 12, 1913 noch 22 und aus 1914 noch 187 Minderjährige nachträglich, im ganzen also 1857 Minderjährige eingeliefert worden.

Die Verteilung der vorangeführten 1935 Minderjährigen, getrennt nach den Gruppen der noch nicht Schulpflichtigen und Schulpflichtigen sowie der Schulentlassenen, ferner bei den letzteren nach dem Geschlecht, auf die Regierungsbezirke und die Kreise der Provinz ist aus der nachstehenden Uebersicht I ersichtlich.

Uebersicht I.

Es sind überwiesen aus den Regierungsbezirken bezw. aus den einzelnen Kreisen:

| | Zahl | Es entfallen auf je 10 000 Einwohner | Von den Ueberwiesenen waren | | Von den Schulentlassenen waren | |
|-------------------------|------|--------------------------------------|--|----------------|--------------------------------|----------|
| | | | noch nicht schulpflichtig und schulpflichtig | schulentlassen | männlich | weiblich |
| Rachen. | | | | | | |
| Rachen-Stadt | 101 | 6,47 | 60 | 41 | 27 | 14 |
| Rachen-Land | 28 | 1,87 | 16 | 12 | 10 | 2 |
| Düren | 17 | 1,64 | 12 | 5 | 2 | 3 |
| Erkelenz | 7 | 1,77 | 6 | 1 | 1 | — |
| Eupen | 9 | 3,44 | 6 | 3 | 2 | 1 |
| Geilenkirchen | — | — | — | — | — | — |
| Heinsberg | — | — | — | — | — | — |
| Jülich | 3 | 0,65 | — | 3 | 2 | 1 |
| Malmedy | 3 | 0,86 | 1 | 2 | 2 | — |
| Montjoie | 1 | 0,55 | — | 1 | 1 | — |
| Schleiden | 4 | 0,85 | 1 | 3 | 1 | 2 |
| zusammen | 173 | 2,51 | 102 | 71 | 48 | 23 |
| Coblenz. | | | | | | |
| Adenau | 1 | 0,38 | — | 1 | 1 | — |
| Ahrweiler | 7 | 1,55 | 2 | 5 | 5 | — |
| Altenkirchen | 5 | 0,65 | 3 | 2 | 2 | — |
| Coblenz-Stadt | 34 | 6,02 | 15 | 19 | 13 | 6 |
| Coblenz-Land | 11 | 1,73 | 3 | 8 | — | 8 |
| Cochem | 1 | 0,24 | — | 1 | 1 | — |
| Kreuznach | 26 | 3,14 | 14 | 12 | 5 | 7 |
| Mayen | 10 | 1,24 | 3 | 7 | 5 | 2 |
| Meißenheim | 3 | 2,18 | 2 | 1 | 1 | — |
| Neuwied | 11 | 1,19 | 2 | 9 | 3 | 6 |
| St. Goar | 1 | 0,24 | — | 1 | 1 | — |
| Simmern | 5 | 1,88 | 4 | 1 | 1 | — |
| Weglar | 10 | 1,61 | 2 | 8 | 7 | 1 |
| Zell | 9 | 2,68 | 7 | 2 | — | 2 |
| zusammen | 134 | 1,78 | 57 | 77 | 45 | 32 |
| Cöln. | | | | | | |
| Bergheim | 6 | 1,13 | 2 | 4 | 2 | 2 |
| Bonn-Stadt | 27 | 3,07 | 19 | 8 | 5 | 3 |
| Bonn-Land | 26 | 3,69 | 17 | 9 | 6 | 3 |

| | Zahl | Es entfallen auf je 10 000 Einwohner | Von den Ueberwiesenen waren | | Von den Schulentlassenen waren | |
|---|------|--------------------------------------|--|----------------|--------------------------------|----------|
| | | | noch nicht schulpflichtig und schulpflichtig | schulentlassen | männlich | weiblich |
| Cöln-Stadt einschl. Mülheim a. Rhein | | | | | | |
| Stadt | 168 | 2,95 | 67 | 101 | 69 | 32 |
| Cöln-Land | 13 | 1,67 | 10 | 3 | 2 | 1 |
| Euskirchen | 8 | 1,61 | 5 | 3 | 2 | 1 |
| Gummersbach | 6 | 1,20 | 4 | 2 | 1 | 1 |
| Mülheim-Rhein (Land) | 6 | 0,76 | 3 | 3 | 2 | 1 |
| Rheinbach | 3 | 0,87 | — | 3 | 1 | 2 |
| Siegkreis | 20 | 1,67 | 13 | 7 | 4 | 3 |
| Waldbroel | 13 | 4,55 | 11 | 2 | — | 2 |
| Wipperfürth | — | — | — | — | — | — |
| zusammen | 296 | 2,37 | 151 | 145 | 94 | 51 |
| Düsseldorf. | | | | | | |
| Barmen-Stadt | 57 | 3,37 | 19 | 38 | 22 | 16 |
| Cleve | 3 | 0,42 | 2 | 1 | — | 1 |
| Crefeld-Stadt | 35 | 2,70 | 13 | 22 | 18 | 4 |
| Crefeld-Land | 11 | 2,65 | 6 | 5 | 3 | 2 |
| Dinslaken | 18 | 2,28 | 11 | 7 | 3 | 4 |
| Düsseldorf-Stadt | 120 | 3,34 | 54 | 66 | 35 | 31 |
| Düsseldorf-Land | 20 | 2,20 | 14 | 6 | 1 | 5 |
| Duisburg-Stadt | 84 | 3,66 | 39 | 45 | 23 | 22 |
| Elberfeld-Stadt | 79 | 4,64 | 40 | 39 | 26 | 13 |
| Essen-Stadt | 193 | 6,55 | 99 | 94 | 42 | 52 |
| Essen-Land | 43 | 1,55 | 25 | 18 | 11 | 7 |
| Geldern | 6 | 0,99 | 5 | 1 | — | 1 |
| M. Gladbach-Stadt | 29 | 4,37 | 10 | 19 | 12 | 7 |
| Gladbach | 21 | 1,73 | 13 | 8 | 6 | 2 |
| Grevenbroich | — | — | — | — | — | — |
| Hamborn | 55 | 5,41 | 44 | 11 | 4 | 7 |
| Kempen | 15 | 1,47 | 13 | 2 | 2 | — |
| Lennepe | 10 | 1,17 | 5 | 5 | 3 | 2 |
| Mettmann | 23 | 1,99 | 9 | 14 | 9 | 5 |
| Mörs | 12 | 0,99 | 8 | 4 | 4 | — |
| Mülheim-Ruhr | 25 | 2,48 | 10 | 15 | 11 | 4 |
| Neuß-Stadt und -Land | 13 | 1,85 | 7 | 6 | 4 | 2 |
| Oberhausen-Stadt | 19 | 2,11 | 9 | 10 | 3 | 7 |
| Rees | 17 | 2,18 | 11 | 6 | 3 | 3 |
| Remscheid-Stadt | 20 | 2,77 | 4 | 16 | 11 | 5 |

| | Zahl | Es entfallen auf je 10 000 Einwohner | Von den Ueberwiesenen waren | | Von den Schulentlassenen waren | |
|-----------------------------------|-----------------------------------|--------------------------------------|--|----------------|--------------------------------|----------|
| | | | noch nicht schulpflichtig und schulpflichtig | schulentlassen | männlich | weiblich |
| Rheydt-Stadt | 28 | 6,45 | 15 | 13 | 11 | 2 |
| Solingen-Stadt | 24 | 4,75 | 8 | 16 | 11 | 5 |
| Solingen-Land | 77 | 4,98 | 45 | 32 | 23 | 9 |
| zusammen | 1057 | 3,09 | 538 | 519 | 301 | 218 |
| Trier. | | | | | | |
| Berncastel | 4 | 0,81 | 2 | 2 | 1 | 1 |
| Bitburg | 7 | 1,48 | 5 | 2 | 1 | 1 |
| Daun | 7 | 2,13 | 6 | 1 | 1 | — |
| Merzig | 4 | 0,78 | 1 | 3 | 2 | 1 |
| Ottweiler | 19 | 1,62 | 8 | 11 | 5 | 6 |
| Prüm | 5 | 1,38 | 2 | 3 | 2 | 1 |
| Saarbrücken-Stadt und -Land . . . | 132 | 5,46 | 70 | 62 | 35 | 27 |
| Saarburg | 3 | 0,87 | 3 | — | — | — |
| Saarlouis | 14 | 1,24 | 5 | 9 | 2 | 7 |
| Trier-Stadt | 46 | 9,37 | 25 | 21 | 11 | 10 |
| Trier-Land | 12 | 1,27 | 4 | 8 | 6 | 2 |
| St. Wendel | 7 | 1,36 | 5 | 2 | — | 2 |
| Wittlich | 15 | 3,42 | 10 | 5 | 1 | 4 |
| zusammen | 275 | 2,73 | 146 | 129 | 67 | 62 |
| Gesamtzahl | 1935 = 2,72 auf 10 000 Einwohner. | | | | | |

Wie seit Jahren, so zeigt sich auch diesmal wieder die sehr verschiedenartige Handhabung des Gesetzes durch die Antragsbehörden und Vormundschaftsgerichte. Der Jahresdurchschnitt für 1915 beträgt 2,72 (2,44) auf 10 000 Einwohner, während er sich belief z. B. in den selbständigen Städten Trier auf 9,37 (11,81), Essen 6,55 (5,33), Aachen 6,47 (5,64), Rheydt 6,45 (1,61), Coblenz 6,02 (3,72), Hamborn 5,41 (3,83), Solingen 4,75 (4,35), Elberfeld 4,64 (2,23), W. Gladbach 4,37 (3,16), Duisburg 3,62 (3,62), Barmen 3,37 (3,07), Bonn 3,37 (1,82), Düsseldorf 3,34 (2,76), Köln 2,95 (3,91), Remscheid 2,77 (1,80), Erfeld 2,70 (3,17), Mülheim a. d. Ruhr 2,48 (2,38), Oberhausen 2,11 (5,45), Neuß 1,85 (2,13). Aus 4 Kreisen sind keine Minderjährigen überwiesen, aus 4 Kreisen je einer und aus 6 Kreisen je 3 Zöglinge.

Die Uebersicht II ergibt, wie sich die 1935 Ueberwiesenen auf die noch nicht Schulpflichtigen, die Schulpflichtigen und die Schulentlassenen und die einzelnen Jahrgänge, ferner auf die Geschlechter und die Bekenntnisse verteilen, sowie auf Grund welcher Ziffer des § 1 des Gesetzes die Ueberweisung zur Fürsorgeerziehung ausgesprochen worden ist.

Uebersicht II.

| Gesamt- zahl | Noch nicht Schulpflichtige | | | | Schulpflichtige | | | | Schulentlassene | | | | Es sind überwiesen auf Grund des § 1 des Gesetzes Ziffer | | | Hiervon sind geboren | | | | | | | | | | | | | |
|-----------------|----------------------------|-------------|--------------|-------------|-----------------|-------------|--------------|-------------|-----------------|-------------|--------------|-------------|--|----|---|----------------------|------------------------------|------------|-------------|--------------|-------------|-----|---|---|------|----|------|------|-----|
| | männlich | | weiblich | | männlich | | weiblich | | männlich | | weiblich | | 1 | 2 | 3 | im Jahre | Min- der- jäh- rige | | | | | | | | | | | | |
| | katholisch | evangelisch | israelitisch | sonst. Bef. | katholisch | evangelisch | israelitisch | sonst. Bef. | katholisch | evangelisch | israelitisch | sonst. Bef. | | | | | | katholisch | evangelisch | israelitisch | sonst. Bef. | | | | | | | | |
| 1935 | 45 | 18 | — | — | 47 | 11 | — | — | 447 | 204 | 1 | — | 167 | 54 | 1 | — | 406 | 144 | 2 | 2 | 247 | 139 | — | — | 403 | 34 | 1498 | 1897 | 63 |
| | 63 | | | | 58 | | | | 652 | | | | 222 | | | | 554 | | | | 386 | | | | 1935 | | | 1898 | 248 |
| | 121 | | | | | | | | 874 | | | | | | | | 940 | | | | | | | | | | | 1899 | 278 |
| | | | | | | | | | | | | | | | | | | | | 1900 | 225 | | | | | | | | |
| | | | | | | | | | | | | | | | | | | | | 1901 | 190 | | | | | | | | |
| | | | | | | | | | | | | | | | | | | | | 1902 | 245 | | | | | | | | |
| | | | | | | | | | | | | | | | | | | | | 1903 | 180 | | | | | | | | |
| | | | | | | | | | | | | | | | | | | | | 1904 | 108 | | | | | | | | |
| | | | | | | | | | | | | | | | | | | | | 1905 | 100 | | | | | | | | |
| | | | | | | | | | | | | | | | | | | | | 1906 | 73 | | | | | | | | |
| | | | | | | | | | | | | | | | | | | | | 1907 | 41 | | | | | | | | |
| | | | | | | | | | | | | | | | | | | | | 1908 | 44 | | | | | | | | |
| | | | | | | | | | | | | | | | | | | | | 1909 | 37 | | | | | | | | |
| | | | | | | | | | | | | | | | | | | | | 1910 | 29 | | | | | | | | |
| | | | | | | | | | | | | | | | | | | | | 1911 | 26 | | | | | | | | |
| | | | | | | | | | | | | | | | | | | | | 1912 | 20 | | | | | | | | |
| | | | | | | | | | | | | | | | | | | | | 1913 | 13 | | | | | | | | |
| | | | | | | | | | | | | | | | | | | | | 1914 | 11 | | | | | | | | |
| | | | | | | | | | | | | | | | | | | | | 1915 | 4 | | | | | | | | |
| | | | | | | | | | | | | | | | | | | | | 1935. | | | | | | | | | |

Die folgende Uebersicht III weist die sämtlichen seit dem 1. April 1901 bis 31. März 1916 zur Ueberweisung gelangten Minderjährigen in ihrer Verteilung auf die einzelnen Kreise der Provinz und geordnet nach der Zahl der auf je 10 000 Einwohner entfallenden auf.

Uebersicht III.

| Laufende Nummer | Namen der Kreise | Zahl der Föglinge | Ein- wohner- zahl | Es ent- fallen auf je 10 000 Ein- wohner | Laufende Nummer | Namen der Kreise | Zahl der Föglinge | Ein- wohner- zahl | Es ent- fallen auf je 10 000 Ein- wohner |
|-----------------|--|----------------------|-------------------------|---|-----------------|-----------------------|-------------------------|-------------------------|---|
| 1 | Trier Stadt . . . | 405 | 49 112 | 82,46 | 39 | Neuwied | 211 | 92 793 | 22,63 |
| 2 | Aachen Stadt . . . | 1203 | 156 143 | 77,04 | 40 | Crefeld Land | 89 | 41 515 | 21,44 |
| 3 | Elberfeld | 1274 | 170 195 | 74,86 | 41 | Weglar | 183 | 62 112 | 21,41 |
| 4 | Essen Stadt | 2103 | 294 653 | 71,37 | 42 | Cöln Land | 166 | 77 664 | 21,37 |
| 5 | Solingen Stadt . . . | 356 | 50 536 | 70,44 | 43 | Saarlouis | 233 | 113 025 | 20,82 |
| 6 | Coblenz Stadt . . . | 349 | 56 487 | 61,78 | 44 | Coblenz Land | 130 | 63 619 | 20,43 |
| 7 | Dinslaken | 437 | 78 799 | 55,46 | 45 | Grevenbroich | 97 | 50 344 | 19,27 |
| 8 | Bonn Stadt | 481 | 87 978 | 54,87 | 46 | St. Goar | 77 | 41 173 | 18,70 |
| 9 | Saarbrücken Stadt und Land | 1243 | 241 901 | 51,38 | 47 | Berncastel | 90 | 49 110 | 18,33 |
| 10 | Darmen Stadt . . . | 840 | 169 214 | 49,64 | 48 | Simmern | 66 | 36 156 | 18,25 |
| 11 | Rheydt | 201 | 43 399 | 46,31 | 49 | Hamborn | 173 | 101 703 | 17,01 |
| 12 | Cöln Stadt einschl. Mülheim-Rh. Stadt | 2635 | 569 952 | 46,23 | 50 | Moers | 214 | 182 013 | 16,21 |
| 13 | Oberhausen | 415 | 89 900 | 46,16 | 51 | Weifenheim | 22 | 13 772 | 15,97 |
| 14 | Düsseldorf Stadt . . | 1522 | 358 728 | 42,43 | 52 | Wittlich | 70 | 43 841 | 15,94 |
| 15 | Neuß Stadt und Land | 298 | 70 354 | 42,36 | 53 | Glabbach | 193 | 121 333 | 15,91 |
| 16 | Düsseldorf Land . . . | 349 | 90 915 | 38,30 | 54 | Kempen | 161 | 101 850 | 15,81 |
| 17 | M. Gladbach Stadt . . | 250 | 66 414 | 37,64 | 55 | Rheinbach | 53 | 34 021 | 15,78 |
| 18 | Solingen Land | 581 | 154 753 | 37,61 | 56 | Gummersbach | 78 | 49 813 | 15,66 |
| 19 | Eupen | 92 | 26 156 | 35,17 | 57 | Wilhelm-Rhein Land | 121 | 78 938 | 15,33 |
| 20 | Essen Land | 972 | 276 804 | 35,12 | 58 | Abenau | 38 | 26 322 | 14,44 |
| 21 | Duisburg Stadt . . . | 804 | 229 483 | 35,04 | 59 | Bergheim | 75 | 53 108 | 14,12 |
| 22 | Mülheim-Ruhr Stadt und Land | 331 | 100 912 | 32,80 | 60 | Geldern | 78 | 60 653 | 12,86 |
| 23 | Bonn Land | 223 | 70 516 | 31,63 | 61 | Nhrweiler | 58 | 45 181 | 12,84 |
| 24 | Lennepe | 247 | 85 316 | 28,95 | 62 | Euskirchen | 63 | 49 778 | 12,66 |
| 25 | Mettmann | 326 | 115 442 | 28,24 | 63 | Cleve | 90 | 71 326 | 12,62 |
| 26 | Crefeld Stadt | 361 | 129 406 | 27,89 | 64 | Montjoie | 23 | 18 249 | 12,61 |
| 27 | Kreuznach | 231 | 82 871 | 27,75 | 65 | Bitburg | 59 | 47 200 | 12,50 |
| 28 | Aachen Land | 393 | 149 744 | 26,24 | 66 | Malmedy | 43 | 34 768 | 12,37 |
| 29 | Ottweiler | 296 | 117 407 | 25,21 | 67 | Trier Land | 114 | 94 594 | 12,05 |
| 30 | Siegkreis | 301 | 119 802 | 25,12 | 68 | Erkelenz | 46 | 39 449 | 11,86 |
| 31 | Mayen | 202 | 80 765 | 25,01 | 69 | Saarburg | 37 | 34 411 | 10,76 |
| 32 | Kemscheid | 200 | 72 159 | 24,94 | 70 | Prüm | 39 | 36 312 | 10,74 |
| 33 | Waldbroel | 70 | 28 370 | 24,67 | 71 | Schleiden | 47 | 47 029 | 10,00 |
| 34 | Düren | 255 | 103 953 | 24,53 | 72 | Jülich | 43 | 45 954 | 9,36 |
| 35 | Cochem | 99 | 41 537 | 23,83 | 73 | Altenkirchen | 71 | 76 958 | 9,23 |
| 36 | Zell | 86 | 33 555 | 23,85 | 74 | Wipperfürth | 27 | 29 600 | 9,12 |
| 37 | St. Wendel | 119 | 51 624 | 23,05 | 75 | Merzig | 46 | 51 252 | 8,98 |
| 38 | Nees | 179 | 78 001 | 22,95 | 76 | Geilenkirchen | 22 | 29 324 | 7,50 |
| | | | | | 77 | Dann | 22 | 32 881 | 6,89 |
| | | | | | 78 | Heinsberg | 13 | 40 008 | 3,25 |

Die Uebersicht zeigt ungefähr dasselbe Bild und die unerklärlichen Abweichungen wie in den Vorjahren. An erster Stelle steht wiederum die Stadt Trier mit 82,46 Ueberweisungen auf 10 000 Einwohner, dann folgen meist große Städte und schließlich Kreise und Städte durcheinander, herunter bis auf den Kreis Heinsberg mit 3,25 = 13 Böglingen.

Auf die einzelnen Regierungsbezirke entfallen nach dem 15 jährigen Durchschnitt auf je 10 000 Einwohner:

| | |
|----------------------|-----------------|
| Düsseldorf | 38,44 |
| Aachen | 31,56 |
| Cöln | 34,35 |
| Trier | 27,48 |
| Coblenz | 23,54 Böglinge, |

während der gleiche Durchschnitt in der ganzen Provinz 33,93 beträgt.

Von den Neuüberwiesenen entfallen auf die Gruppe der im noch nicht schulpflichtigen und schulpflichtigen Alter Ueberwiesenen 995 = 51,38 % (854 = 49,14 %) und auf die Gruppe der im nachschulpflichtigen Alter Ueberwiesenen 940 = 48,62 % (884 = 50,86 %), so daß gegen das Vorjahr eine Verschiebung zugunsten der ersten Gruppe um 2,24 % stattgefunden hat.

Von den 1935 (1738) Ueberwiesenen gehören 1260 (1002) = 65,59 % (57,65 %) dem männlichen und 666 (736) = 34,41 % (42,35 %) dem weiblichen Geschlecht an. Unter den letzteren befinden sich 386 (410) = 57,96 % (55,71 %) in nicht mehr schulpflichtigem Alter. Im ganzen sind während der verfloffenen 15 Jahre 8880 Mädchen = 36,75 %, darunter 52,69 % Schulentlassene, überwiesen worden.

Von den Ueberwiesenen sind 1359 (1248) = 70,23 % (71,81 %) katholischen und 570 (487) = 29,46 % (28,02 % evangelischen Bekenntnisses; 4 (1) sind Israeliten, 1 (—) ist Baptist und 1 (—) apostolischen Bekenntnisses.

Die Evangelischen, auf die nach der letzten Volkszählung 29,45 % entfallen, haben also mit ihren 29,46 % ihren Anteil, während die Katholiken ihren Anteil von 69,03 % um 1,20 % übersteigen. Dieses unerhebliche Mehr der Katholiken entfällt auf den fast gänzlichen Ausfall bei den sonstigen Bekenntnissen.

Die Zahl der von hier aus gegen Ueberweisungsbeschlüsse — es waren 2093 (1793) — eingelegten Beschwerden beträgt 95 (118). In 49 (56) Fällen lautete die Entscheidung des Landgerichts auf Aufhebung des Beschlusses teils mit, teils ohne Zurückverweisung an das Vormundschaftsgericht. 14 (14) Fälle schweben noch beim Landgericht und in 32 (48) Fällen wurde die Beschwerde abgewiesen. In 16 (9) Fällen wurde hiergegen weitere Beschwerde erhoben, die in 5 Fällen Abweisung erfuhr. 2 Fälle schweben noch beim Kammergericht. Bei den von hier aus eingelegten Beschwerden handelt es sich in 31 (30) Fällen um Minderjährige, die, kurz vor Vollendung des 18. Lebensjahres stehend, bereits derart sittlich verwahrlost waren, daß ein Erfolg der Fürsorgeerziehung nicht mehr zu erhoffen war. Ablehnende Beschlüsse sind im Berichtsjahr 238 (302) ergangen, von denen 5 (17) von hier aus durch Beschwerde angefochten wurden.

Uebersicht IV.

| Zahl der überwiesenen Minderjährigen | Die Ueberweisung wurde durch Beschwerde angefochten | Der Beschluß des Landgerichts lautet auf | | Weitere Beschwerde wurde erhoben | Der Beschluß des Kammergerichts lautet auf | | | | Es schweben noch Beschwerden | | Die Ueberweisung wurde nicht angefochten | Bemerkungen | |
|--------------------------------------|---|---|--------------------------|----------------------------------|--|--------------|-------------------------|-------------|------------------------------|-----------------------|--|-------------|--------------------|
| | | Aufhebung des Beschlusses teils mit, teils ohne Zurückverweisung an das Vormundschaftsgericht | Abweisung der Beschwerde | | Aufhebung des Beschlusses des | | Zurückverweisung an das | | Abweisung der Beschwerde | bei den Landgerichten | | | beim Kammergericht |
| | | | | | Vormundschaftsgerichts | Landgerichts | Vormundschaftsgericht | Landgericht | | | | | |
| in bezug auf Minderjährige | | | | | | | | | | | | | |
| 1 | 2 | 3 | 4 | 5 | 6 | 7 | 8 | 9 | 10 | 11 | 12 | 13 | 14 |

| | | | | | | | | | | | | |
|---------|-----|------|-----|----|---|---|---|------|----|----|---|------|
| I. 2093 | 95 | 49*) | 32 | 16 | 1 | 9 | 1 | 9 | 5 | 14 | 2 | 1771 |
| | 227 | 28*) | 191 | 25 | 4 | 5 | 4 | 1**) | 20 | 8 | — | |

*) Zu IA: In 2 Fällen hatte der Landrat gegen den Beschluß des Landgerichts weitere Beschwerde erhoben, die abgewiesen wurde.

*) Zu IB: In 3 Fällen hatte der Landrat die weitere Beschwerde gegen den Beschluß des Landgerichts erhoben. Das Endergebnis war Ueberweisung zur Fürsorgeerziehung.

**) Das Endergebnis war in diesem Falle Aufhebung des Beschlusses des Vormundschaftsgerichts.

| Anzahl der bekannt gewordenen auf Nichtüberweisung lautenden Beschlüsse | Die Nichtüberweisung wurde durch Beschwerde angefochten | Der Beschluß des Landgerichts lautet auf | | Weitere Beschwerde wurde erhoben | Der Beschluß des Kammergerichts lautet auf | | | | Es schweben noch Beschwerden | | Die auf Nichtüberweisung lautenden Beschlüsse wurden nicht angefochten | Bemerkungen | |
|---|---|---|--------------------------|----------------------------------|--|--------------|-------------------------|-------------|------------------------------|-----------------------|--|-------------|--------------------|
| | | Aufhebung des Beschlusses teils mit, teils ohne Zurückverweisung an das Vormundschaftsgericht | Abweisung der Beschwerde | | Aufhebung des Beschlusses des | | Zurückverweisung an das | | Abweisung der Beschwerde | bei den Landgerichten | | | beim Kammergericht |
| | | | | | Vormundschaftsgerichts | Landgerichts | Vormundschaftsgericht | Landgericht | | | | | |
| in bezug auf Minderjährige | | | | | | | | | | | | | |
| 1 | 2 | 3 | 4 | 5 | 6 | 7 | 8 | 9 | 10 | 11 | 12 | 13 | 14 |

| | | | | | | | | | | | | |
|---------|----|-----|----|---|---|---|---|---|---|---|---|-----|
| II. 238 | 5 | 5*) | — | — | — | — | — | — | — | — | — | 211 |
| | 22 | 3*) | 19 | 5 | — | — | — | — | 5 | — | — | |

*) Zu IIA: In allen 5 Fällen hat das Landgericht den Beschluß des Vormundschaftsgerichts aufgehoben und Fürsorgeerziehung angeordnet.

*) Zu IIB: In den 3 Fällen hat das Landgericht den Beschluß des Vormundschaftsgerichts aufgehoben und Fürsorgeerziehung angeordnet.

Ueber die Unterbringung der sämtlichen, bis jetzt zur Einlieferung gekommenen Fürsorgezöglinge in Anstalten, Familien, Lehre oder Dienst sowie über die Verteilung sämtlicher Zöglinge gibt die Uebersicht V nähere Auskunft.

Uebersicht V.

| Laufende Nummer | Bestand sowie Zu- und Abgang | Es sind untergebracht in | | | | | Summe |
|-------------------------------|---|--------------------------|----------|-------------------------|--------|---------------------|--------|
| | | Anstalten | Familien | Lehre bzw. als Gesellen | Dienst | der eigenen Familie | |
| A. Bestand und Zugang. | | | | | | | |
| 1 | Bestand am 31. März 1915 | 5320 | 1866 | 1360 | 1610 | 235 | 10 391 |
| 2 | Eingeliefert von den im Berichtsjahre rechtskräftig überwiesenen 1935 Böglingen | | | | | | 1623 |
| | nachträglich aus den Jahren | | | | | | |
| | 1909 | | | | | | 3 |
| | 1910 | | | | | | 3 |
| | 1911 | | | | | | 7 |
| | 1912 | | | | | | 12 |
| | 1913 | | | | | | 22 |
| | 1914 | | | | | | 187 |
| | | 1735 | 106 | — | 8 | 8 | 1 857 |
| 3 | Berufen aus Familien in Anstalten und umgekehrt | 80 | 221 | — | — | 18 | 319 |
| 4 | Desgl. aus der eigenen Familie und umgekehrt | 45 | — | — | — | 62 | 107 |
| 5 | Zurückgenommen aus widerruflich aufgehobener Fürsorgeerziehung | 167 | 3 | 1 | — | — | 171 |
| 6 | Zurückgenommen aus Lehre und Gesindedienst in Anstalten | 703 | — | — | — | — | 703 |
| 7 | Untergebracht als Lehrlinge, Gesellen und Diensthöten | — | — | 268 | 1039 | — | 1 307 |
| | | 8050 | 2196 | 1629 | 2657 | 323 | 14 855 |
| B. Abgang. | | | | | | | |
| 8 | Berufen in Familien bzw. Anstalten | 221 | 98 | — | — | — | 319 |
| 9 | Desgl. aus der eigenen Familie in Anstalten und umgekehrt | 62 | — | — | — | 45 | 107 |
| 10 | Untergebracht in Lehre als Gesellen und in Gesindedienst | 1123 | 184 | — | — | — | 1 307 |
| 11 | Zurückgenommen aus Lehre und Gesindedienst in Anstalten | — | — | 229 | 474 | — | 703 |
| 12 | Gestorben | 49 | — | 4 | 9 | 1 | 63 |
| 13 | Entlassen und ausgeschieden aus der Fürsorgeerziehung | 1300 | 32 | 288 | 698 | 98 | 2 416 |
| | | 2755 | 314 | 521 | 1181 | 144 | 4 915 |
| 14 | Somit Bestand am 31. März 1916 | 5295 | 1822 | 1108 | 1476 | 179 | 9 940 |

Die Uebersicht zeigt, daß von den im Berichtsjahre eingelieferten 1857 (1839) Böglingen nicht weniger als 1735 (1613) Böglinge, also 93,43 % (87,71 %) Anstalten (in der Zahl sind

die den Sammelstellen — Durchgangsstellen für die Familienpflege — überwiesenen Zöglinge mit-enthalten) überwiesen und 122 (226) Zöglinge in Familienerziehung bzw. als Lehrlinge und Diensthofen untergebracht worden sind. Es ist dies hauptsächlich die Folge der Tatsache, daß so viele in höheren Altersklassen stehende Minderjährige, die noch dazu besonders stark verwahrloft sind, zur Fürsorgeerziehung gelangen, zum Teil wirken auch die schon im vorigjährigen Bericht geschilderten Schwierigkeiten bei der Beschaffung von Stellen während der Kriegszeit mit.

Bei der Unterbringung in Anstalten kamen für die weiblichen Zöglinge in Betracht die Klöster vom guten Hirten und ähnliche Frauenklöster, die Magdalenenhäuser, die Fürsorgeheime zu Alf und Gummersbach, das Rotburgahaus in Neuß, Agnesstift in Bonn, Gertrudisheim und Zufluchtshaus in Düsseldorf sowie die staatlichen Erziehungsanstalten zu Gräfrath und Boppard, während für die gleichartigen männlichen Zöglinge die Handwerkerbildungsanstalten zu Bonn und Gemünd, die Erziehungsanstalten zu Dormagen, Helenenberg bei Trier, Oberginingen bei Diedenhofen, Lindenhof und Rekefstift bei Kaiserswerth, die Provinzial-Fürsorgeerziehungsanstalten in Fichtenhain, Rheindahlen und Solingen und die staatlichen Erziehungsanstalten zu Steinfeld, Hardehausen und Wabern benutzt wurden.

Es befanden sich am Schluß des Berichtsjahres schulentlassene weibliche Zöglinge in Gräfrath 35, in Boppard 25, ferner in den katholischen Anstalten 1231 und in den evangelischen Anstalten 514, zusammen 1805 (1857); männliche Zöglinge befanden sich in den Handwerkerbildungsanstalten zu Bonn und Gemünd 107 bzw. 125, in den Anstalten zu Dormagen 141, Helenenberg 50, Oberginingen 60, Lindenhof 66, Rekefstift 47, Steinfeld 101, Hardehausen 40, Wabern 1 und endlich in Fichtenhain 211, in Rheindahlen 257, und in Solingen 144, im ganzen 1350 (1283) Zöglinge.

Die Anstalten zu Helenenberg und Oberginingen mußten ihre Belegungsfähigkeit wegen Personalmangels erheblich herabsetzen. Dagegen konnte in den Anstalten St. Raphael zu Aachen-Soers und Fichtenhain die Platzzahl wieder auf die alte Höhe gebracht werden, nachdem die in diesen Anstalten eingerichteten Verwundetenlazarette geräumt worden waren.

Die sonst üblichen unvermuteten Besuche der Anstalten sind bis auf einige Fälle, in denen ein besonderer Anlaß vorlag, beschränkt worden.

Die Bauarbeiten bei der neuen mit einer Zwischenanstalt verbundenen Provinzial-Fürsorgeerziehungsanstalt zu Euskirchen konnten des Krieges wegen nur langsam weiter gefördert werden. Immerhin steht die Eröffnung der Anstalt nunmehr im Sommer 1917 zu erwarten.

Auch die landwirtschaftliche Erziehungsanstalt für evangelische männliche schulentlassene Zöglinge, ebenfalls verbunden mit einer Zwischenanstalt zu Benninghof bei Mettmann wird voraussichtlich im nächsten Jahr eröffnet werden können.

Die Frage, ob und welche Einrichtungen für schulentlassene weibliche, geistig minderwertige Zöglinge in je einer der für jedes Bekenntnis bestehenden Anstalten geschaffen werden sollen und können, ist noch nicht abgeschlossen.

In den als Durchgangsstellen für Familienerziehung eingerichteten Sammelstellen im St. Josefs-Haus zu Düsseldorf-Heerdts und in der Erziehungsanstalt zu Oberbieber kamen zu den im Vorjahre verbliebenen 224 (216) bzw. 86 (53) wieder 229 (295) bzw. 80 (150) hinzu. Davon wurden 206 (225) bzw. 74 (94) in Familien gegeben, 50 (56) bzw. 16 (20) mußten der Anstaltserziehung überwiesen werden, 5 (6) bzw. 1 (3) sind gestorben und 192 (224) bzw. 75 (86) blieben in der Sammelstelle.

Bei der Ueberfüllung der Sammelstellen, namentlich der für katholische Kinder zu Heerdts, hat sich das Bedürfnis auf Errichtung weiterer derartiger Anstalten herausgestellt, und so ist von

dem später zu erwähnenden katholischen Erziehungsverein ein Anwesen in Urft in der Eifel erworben worden, dessen Umbau im Gange ist. Die Anstalt wird 120 Kinder aufnehmen können.

Den lungenkranken Zöglingen wird andauernd besondere Aufmerksamkeit geschenkt und, wo immer Anzeichen der Krankheit bemerkt werden, Heilbehandlung veranlaßt. Es waren am Schluß des Berichtsjahres in den Heilstätten der Provinzialanstalt zu Rheindahlen 24 (35), Tannemwald 2 (4), Heidehaus 12 (6), Gute Hoffnung 0 (1), Heilstätte der Stadt M. Gladbach 3 (1), zusammen 41 (47) lungenkranke Zöglinge.

An geschlechtskranken weiblichen Zöglingen wurden behandelt in Aachen-Sovers 60 (96) und in Kaiserswerth 42 (52). Daneben wurden aushilfsweise wieder das Zufluchtshaus in Elberfeld und die Erziehungsanstalt „Christi Hilf“ in Düsseldorf zur Unterbringung von Geschlechtskranken benutzt. Es waren dort 21 (34) und 50 (18) Mädchen, so daß insgesamt 173 (200) gesondert untergebracht und behandelt worden sind.

Die Schaffung weiterer Unterbringungsgelegenheiten wird sich erst nach Beendigung des Krieges ermöglichen lassen.

Den geistig schwach begabten Zöglingen wird zur Erfassung für die Hilfsschulen andauernd mit besonderer Sorgfalt nachgegangen.

Der Frage der Erweiterung der Hilfsschule in der Anstalt St. Josef a. d. Höhe zu Bonn kann, nachdem die neue Satzung der Anstalt genehmigt worden ist, nunmehr näher getreten werden.

Die Erweiterung der Hilfsschule in Neu-Düsselthal muß bis nach Wiedereintritt des Friedens anstehen.

Die psychiatrische Untersuchung der geistig Minderwertigen in den Provinzial-Fürsorgeerziehungsanstalten ist von den Anstaltsärzten auch im Berichtsjahre fortgesetzt worden. Außerdem besucht der Landespsychiater für die Abteilung Fürsorgeerziehung regelmäßig die übrigen Anstalten für männliche und weibliche Schulentlassene.

Im Seebienst waren am Schlusse des vorigen Berichtsjahres 34 (55) Zöglinge untergebracht; der Zugang im Laufe des Jahres betrug 6 (13), der Abgang 14 (34) Köpfe und der Bestand mithin 26 (34). Der Betrieb der Schulschiffe in Emden, der gemäß vorigjährigen Berichts wegen Einziehung aller Angestellten eingestellt werden mußte, konnte im Berichtsjahr wieder eröffnet werden.

Die Unterbringung von Knechten und Mägden für landwirtschaftliche Arbeiten bot keine Schwierigkeiten; dagegen fehlte es infolge Einschränkung des Haushalts an Stellen für Hausarbeits-Mädchen und wegen Einziehung zahlreicher Meister an Lehrlingsstellen, und so mußte ein Teil der Lehrlinge die Lehrzeit unterbrechen und, wie andere Zöglinge, die sich bei der Schulentlassung ein Handwerk gewählt hatten, einstweilen in der Landwirtschaft beschäftigt werden. Das Angebot an Pflegestellen war ziemlich befriedigend; immerhin litt auch hier die Unterbringung unter den Kriegsverhältnissen. Die Zahl der Fürsorger — die eingezogenen mit eingerechnet — und Fürsorgerinnen betrug zu Ende des Berichtsjahres 330 (325) und 43 (46). Der Fürsorgeerziehungsinspektor war durch Einziehung zahlreicher Beamten zum Heeresdienst auch im Berichtsjahr schwer abkömmlich und konnte dadurch von den in Familien untergebrachten 4695 Zöglingen nur 227 (248) besuchen.

Die im vorigjährigen Bericht erwähnten, zur weiteren Förderung der Familienerziehung eingeleiteten Verhandlungen haben zur Gründung eines „katholischen Erziehungsvereins für die Rheinprovinz“ in Köln geführt. Dieser Verein hat in Urft eine „Rheinische Geschäftsstelle für katholische Familienerziehung“ errichtet, die gegen Ende des Berichtsjahres den Betrieb aufgenommen hat. Leiter dieser Stelle ist der seit Jahren an Fürsorgeerziehungsanstalten tätige Kaplan Bedtschäfer.

Ihre Geschäfte, die sich hauptsächlich auf Ermittlung geeigneter Pflegestellen für Familienzöglinge, ihre Unterbringung und Beaufsichtigung sowie die Ermittlung neuer Fürsorger erstrecken, sind durch ein Abkommen zwischen dem Verein und dem Provinzialverband geregelt.

Auf evangelischer Seite sind Schritte zur Erlangung eines Leiters für eine gleiche Geschäftsstelle eingeleitet worden.

Die seit Bestehen des Fürsorgeerziehungsgesetzes bei der Unterbringung der Zöglinge getroffenen Einrichtungen und gesammelten Erfahrungen sind in einem Büchlein zusammengefaßt, und den Fürsorgern und Anstalten ist je ein Druckstück überwiesen worden. Es enthält das Gesetz, die ministeriellen Ausführungsbestimmungen, die Ausführungsvorschriften des Provinzialverbandes und in der eigentlichen Geschäftsamweisung alles, was sich hierfür allgemein regeln läßt. Angefügt ist noch ein Abdruck sämtlicher hier gebräuchlichen Formulare und der in Betracht kommenden Ministerialerlasse, Rundschreiben u. dergl. Das Werkchen erleichtert neuen Fürsorgern das Einarbeiten, ist den schon länger tätigen Fürsorgern ein erwünschtes Nachschlagebuch und erleichtert auch den hiesigen Dienstbetrieb, weil jetzt bei Anfragen in vielen Fällen statt langer Ausführungen nur auf die betreffende Stelle der Geschäftsamweisung verwiesen zu werden braucht.

Der Gesundheitszustand der Zöglinge, dem andauernd besondere Aufmerksamkeit zugewendet wird, hat auch in diesem Berichtsjahr Anlaß zu besonderen Ausstellungen nicht gegeben.

596 (930) Zöglinge sind widerruflich und 1230 (741) endgültig vorzeitig entlassen worden. Durch Erreichung der gesetzlichen Altersgrenze sind 582 (653) Zöglinge ausgeschieden. Von den widerruflich Entlassenen mußten im Berichtsjahr 171 (77) wieder in Fürsorgeerziehung zurückgenommen werden.

Fortgesetzt werden noch Zöglinge zum Heeresdienst eingezogen. Ueber die Gesamtzahl und die damit zusammenhängenden Fragen wird nach Beendigung des Krieges berichtet werden.

Aus Ersparnissen der Zöglinge wurden auf die 2. Kriegsanleihe 36 300 Mark und auf die 3. 177 820 Mark gezeichnet.

Am Schlusse des Berichtsjahres befanden sich 9940 (10 391) Minderjährige in Fürsorgeerziehung und von diesen 5295 (5320) = 53,27 % (51,19 %) in Anstalten, die übrigen 4695 (5071) = also 46,73 % (48,81 %) in Familienpflege, Lehre und Dienststellen.

Gestorben sind im Berichtsjahre 63 (47) Zöglinge und zwar an:

| | |
|--|----|
| Lungenentzündung | 9 |
| Lungentuberkulose | 10 |
| Wirbelsäule tuberkulose | 1 |
| Darmentuberkulose | 1 |
| tuberkulose Hüftgelenkentzündung | 1 |
| Gehirnhauttuberkulose | 1 |
| Gehirnhautentzündung | 4 |
| Herzschwäche | 4 |
| Herzmuskulorentzündung | 1 |
| Herzschlag | 3 |
| Nierenentzündung | 3 |
| Diphtheritis | 2 |
| Bauchfellentzündung | 1 |
| Blinddarmentzündung | 1 |
| Influenza | 1 |

| | |
|------------------------------|----|
| Scharlach | 2 |
| Krämpfen | 3 |
| Ferner verunglückt | 4 |
| Selbstmord | 2 |
| im Felde gefallen | 9 |
| | 63 |

Abschnitt II.

Ueber die finanziellen Ergebnisse des gesamten Verwaltungszweiges weisen die unten folgenden Uebersichten das Nähere nach.

Die Kosten der Verpflegung, Beaufsichtigung usw. betragen auf die Dauer eines Jahres im Durchschnitt bei der Unterbringung:

| im Rech- nungs- jahre | in einer fremden Familie | | in der eigenen Familie | | | | in Anstalten | | | |
|--------------------------------|--------------------------|----|------------------------|----|---------------------|---|------------------|----|-----|----|
| | bis zu 14 Jahren | | über 14 Jahre | | bis zu 14 Jahren | | über 14 Jahre | | M | S |
| | M | S | M | S | M | S | M | S | | |
| | I | | II | | III | | IV | | V | |
| 1911 | 200 | 32 | 38 | 33 | — | — | 15 | 37 | 534 | 30 |
| 1912 | 193 | 60 | 36 | 93 | — | — | 14 | 49 | 565 | 23 |
| 1913 | 200 | 03 | 37 | 65 | — | — | 14 | 48 | 548 | 70 |
| 1914 | 192 | 36 | 32 | 42 | — | — | 14 | 08 | 536 | 94 |
| 1915 | 195 | 71 | 32 | 35 | — | — | 13 | 81 | 577 | 23 |

Bei II und IV sind die Sätze — es handelt sich hier hauptsächlich um Kosten der Beaufsichtigung — weiter zurückgegangen, bei I und V (Pflegegelder) dagegen infolge der Kriegsteuerung gestiegen.

Uebersicht VI.

| Titel | Einnahme. | Nach dem Haus- haltsplan | | In Wirklichkeit | |
|-------|--|--------------------------------|---|--------------------|----|
| | | M | S | M | S |
| I | Rechnungsberichtigungen aus 1914 | — | — | — | — |
| II | Forderung an die Staatskasse | 2 691 000 | — | 2 459 686 | 61 |
| III | Kosten der ersten Ausstattung neu eingelieferter Zöglinge, welche gemäß § 15 Absatz 1 des Gesetzes von den Ortsarmenverbänden zu zahlen sind | 160 200 | — | 147 320 | — |
| IV | Erstattung der Kosten des Unterhaltes aus dem eigenen Vermögen der Zöglinge oder von den zu ihrem Unterhalt Verpflichteten | 66 000 | — | 40 069 | 90 |
| V | Einnahmen durch zurückgezogene Prämien, Wohnungshaben Verstorbener, verfallene Sparkassenbücher und dergl. | 6 000 | — | 11 824 | 89 |
| VI | Unvorhergesehene Einnahmen und zur Abrundung | 300 | — | 231 | 08 |
| | Zuschuß aus Provinzialmitteln ($\frac{1}{3}$ der Gesamtausgabe nach Abzug der Einnahmen bei Titel II, III, IV und V) | 1 345 500 | — | 1 229 843 | 30 |
| | Summe der Einnahme | 4 269 000 | — | 3 888 975 | 73 |

| Titel | Ausgabe. | Nach dem Haushaltsplan | | In Wirklichkeit | |
|-------|--|---------------------------|---|--------------------|----|
| | | M | ℔ | M | ℔ |
| I | Rechnungsberichtigungen aus 1914 | — | — | — | — |
| | Kosten des Unterhalts, der Erziehung, des Unterrichts und der handwerksmäßigen oder sonstigen Ausbildung, sowie Beaufsichtigung der Zöglinge | 3 978 000 | — | 3 629 187 | 98 |
| II | Verwaltungskosten | 291 000 | — | 259 787 | 75 |
| | Summe der Ausgabe | 4 269 000 | — | 3 888 975 | 73 |
| | Abschluß. | | | | |
| | Die Einnahme betrug | 4 269 000 | — | 3 888 975 | 73 |
| | Die Ausgabe betrug | 4 269 000 | — | 3 888 975 | 73 |
| | Ausgleich. | | | | |

Jahresbericht

der Rheinischen Provinzial-Fürsorgeerziehungsanstalt zu Fichtenhain.

1. Allgemeines.

Die Belegung der Anstalt betrug am 1. April 1915 96, am 31. März 1916 218.

Die Durchschnittsbelegung betrug 153.

Im Berichtsjahre wurden 306 Zöglinge erstmalig aufgenommen, darunter 130, welche vorher in anderen Anstalten gewesen waren.

Im Berichtsjahre wurden entlassen:

| | | |
|--|----|----------|
| a) in Lehr-, Dienst- und Gesellenstellen | 56 | Zöglinge |
| b) infolge widerruflicher Aufhebung der Fürsorgeerziehung | 40 | " |
| c) zur Fortsetzung der Fürsorgeerziehung in der eigenen Familie | 3 | " |
| d) wegen Erreichung der Volljährigkeit | 2 | " |
| e) zum Militär | 49 | " |
| f) Kriegsfreiwillige | 53 | " |
| g) in andere Anstalten (ausgenommen Krankenanstalten) | 3 | " |
| h) infolge endgültiger Aufhebung der Fürsorgeerziehung vor Beendigung der Minderjährigkeit | 27 | " |
| i) weil endgültige Ueberweisung nicht erfolgt | 4 | " |
| k) ins Gefängnis | 2 | " |
| l) Schulschiff | 3 | " |

zusammen 242 Zöglinge

Von den 36 Beamten und Angestellten der Anstalt waren im Berichtsjahre 21 zur Fahne einberufen, davon wurden 4 aus dem Heeresdienste entlassen. 2 Angestellte sind gefallen, einer am 2. Mai 1915 in Galizien, der andere am 20. September 1915 in Lel Lesman (Rußland); beide waren pflichteifrige und beliebte Erziehergehilfen, deren Verlust wir tief betrauern. Ein anderer Erziehungsgehilfe ist noch aus dem Vorjahre her vermißt.

Am 10. Dezember 1915 wurde die Lazaretteinrichtung der Anstalt aufgelöst. Im ganzen waren 1500 Verwundete gepflegt worden, von denen 10 hier gestorben sind.

Seit dem 18. Juli 1915 sind 60 unverwundete Gefangene hier untergebracht, die bei den Landwirten des Landkreises Crefeld arbeiten. Als Aufenthaltsraum für sie wurde die Schreinerei eingerichtet, sowie die daneben liegende Anstreicherei für 7 Wachtmannschaften. Unzuträglichkeiten haben sich bisher nicht ergeben; nur ist der Schreinereibetrieb mehr eingeschränkt. Da diese Gefangenen aber anderswo nicht untergebracht werden können, und die Landwirte der Arbeitskräfte dringend bedürfen, wird die Anstalt, wie bisher, auch weiterhin ihre Hilfe leisten, obwohl auch diese Einrichtung eine erhebliche Mehrarbeit, namentlich in der Hauswirtschaft bedeutet. Andererseits wird sie wieder dazu beitragen, daß die günstigen Beziehungen, die zwischen der Anstalt und dem Landkreise Crefeld bestehen und auf die großer Wert gelegt wird, sich noch enger gestalten.

2. Gesamtcharakter der Zöglinge.

Von wenigen Ausnahmen abgesehen, machen die Zöglinge den Erziehern wenig Schwierigkeiten. Sehr viel trägt das Bewußtsein bei, daß die Zöglinge es jetzt viel besser in der Anstalt haben als zu Hause, wo die Lebensmittel recht knapp sind.

3. Gottesdienst und Seelsorge.

Drei Zöglinge wurden auf die erste heilige Kommunion vorbereitet, davon einer auch auf die erste heilige Beichte. Der Erfolg der Seelsorge war recht gut.

4. Unterricht.

Seit Mitte Januar 1916 konnte für alle Handwerker der Unterricht wieder eingeführt werden. Er wird seitdem in dem früheren Umfange erteilt, nur fehlt den Schreibern noch der Zeichenunterricht. Gesellenprüfungen sind im Berichtsjahre nicht abgehalten worden. Belehrende Vorträge und Gesangsübung, besonders für den Gottesdienst, fanden gelegentlich Sonntags im Festsaal statt.

5. Körperliche Ausbildung und Unterhaltung.

Obwohl die Notwendigkeit zielbewußter körperlicher Ausbildung gerade durch den Krieg immer klarer zutage tritt, mußten wir uns doch mangels geeigneter Ausbildungskräfte auf wenige Frei- und Spielübungen beschränken. Die Unterhaltungsveranstaltungen (Theateraufführungen und Vorträge) waren recht gut und erreichten vollkommen ihren Zweck.

6. Verkehr der Zöglinge mit ihren Familien.

Die bisherigen Erfahrungen veranlassen uns, in den Grundsätzen bezüglich des Verkehrs der Zöglinge mit ihren Familien recht weitherzig zu sein. Bei dem hier üblichen, im letzten Bericht dargestellten Verfahren haben sich Mißstände nicht ergeben, wohl aber manche gute Wirkungen, sowohl bei den Eltern in ihrem Urteil über die Anstalt und über die Fürsorgeerziehung, als auch bei den Zöglingen.

54 Zöglinge wurden nach Hause beurlaubt, bis auf 3 kehrten sie nach dem Urlaub in die Anstalt zurück. Ein abgeschlossenes Urteil über die Wirkung dieser Beurlaubungen ist uns noch nicht möglich.

7. Bestrafungen.

Die Bestrafungen nehmen ab. Sie würden noch mehr abnehmen, wenn wir unsere alten Erzieher wieder hier hätten, die jetzt notdürftig durch Hilfspersonal ersetzt werden.

8. Verpflegung.

Die Anstalt wird als Selbstverfogerin betrachtet. Auch die Beamten und ihre Familien werden von Anstaltswegen mit Brot versorgt, also ohne Brotkarten, eine Einrichtung, die sehr dankbar anerkannt wird und zu Bedenken keinen Anlaß gegeben hat.

Für Beköstigung wurden 56 740 Mark 91 Pf. verausgabt. Die Verpflegung der Schwestern, des Kaplans und der unverheirateten Beamten wurde mit 9923 Mark 40 Pf. angesetzt, so daß für die Beköstigung der Zöglinge 46 817 Mark 51 Pf. aufgewendet wurden, was bei 55 863 Pflagetagen 83,8 Pf. für den Tag ausmacht.

9. Gesundheitszustand.

Der Anstaltsarzt war vom 1. Juni 1915 bis zum 5. März 1916 im Felde. Die Vertretung übernahmen nacheinander 3 Aerzte aus Cresfeld. Der Gesundheitszustand war gut. 29 Zöglinge wurden im Lazarett verpflegt. Ein Zögling ist an Lungenentzündung gestorben.

10. Landwirtschaft.

Infolge des trockenen Vorjommers und des regnerischen Herbstes blieben die Erträgnisse der Ackerwirtschaft hinter den gehegten Erwartungen zurück. Weit günstiger waren die Ergebnisse der Viehwirtschaft. Die Rindviehzucht zeitigte einen Bestand von 67 Stück, einschließlich Jungvieh. Da sich beim Milchvieh der Versuch der Einzelfütterung nach Leistung bewährt hatte, so wurde diese Fütterung bei allen Milchkühen durchgeführt und dadurch im Gebrauch des Kraftfutters große Ersparnisse erzielt. In der Schweinehaltung wurde der Hauptwert auf die Zucht gelegt und wegen der Knappheit der Kraftfuttermittel die Mast eingeschränkt.

11. Arbeitsbetrieb.

Bis Mitte Januar 1916 hatte nur die Korbslechterei vollen Betrieb. Nachdem aber der Arbeitsinspektor und der Schneidermeister infolge Reklamation aus dem Felde zurückkehrten, wurden Schneiderei und Schusterei in ihren früheren Arbeitsräumen in etwa $\frac{3}{4}$ ihres früheren Umfanges wieder eröffnet. Es konnten keine Gehilfen zur Unterstützung im Anlernen gewonnen werden. Die Schreinerei arbeitete im Berichtsjahre unter ungünstigen Verhältnissen in der alten Korbslechterei, weil die eigentliche Werkstätte mit Gefangenen belegt ist. Zu Anfang März gelang es für das Maschinenhaus einen militärfreien Mann zu gewinnen und so den Schlossermeister für den Betrieb der Schlosserei freizumachen. Die Werkstätten sind alle sehr gut beschäftigt, meist für den eigenen Bedarf. Viele Aufträge hatten zurückgestellt werden müssen; Bekleidung und Beschuhung stellten große Anforderungen an die Werkstätten. Gegen Ende des Berichtsjahres ging das Sohlleder zur Neige ohne daß Aussicht auf Deckung des Bedarfs bestand.

Jahresbericht der Rheinischen Provinzial-Fürsorgeerziehungsanstalt zu Rheindahlen.

1. Allgemeines.

Die durchschnittliche Belegungsziffer des Berichtsjahres betrug (266) 259 Zöglinge.

a) Schulentlassene.

| | |
|------------------------------------|--------------|
| Bestand am 1. April 1915 | 204 |
| Zugang 1915/1916 | 355 |
| | zusammen 559 |
| Abgang 1915/1916 | 390 |
| Bestand am 1. April 1916 | 169 |

b) Schulpflichtige.

| | |
|------------------------------------|--------------|
| Bestand am 1. April 1915 | 45 |
| Zugang 1915/1916 | 56 |
| | zusammen 101 |
| Abgang 1915/1916 | 45 |
| Bestand am 1. April 1916 | 56 |

c) Lungenkranke.

| | |
|--|-------------|
| Bestand am 1. April 1915 | 36 |
| Zugang 1915/1916 | 45 |
| darunter 2 neue, 20 aus anderen Anstalten, 23 aus der hiesigen Anstalt | |
| | zusammen 81 |
| Abgang 1915/1916 | 57 |
| Bestand am 1. April 1916 | 24 |

Entlassen wurden aus den 3 Abteilungen zusammen:

- a) Wegen Großjährigkeit 8, darunter 3 Lungenkranke,
- b) infolge Aufhebung des Gerichtsbeschlusses 6,
- c) widerruflich 56, darunter 1 Lungenkranker und 13 Schulpflichtige,
- d) in Lehr-, Gefellen- und Dienststellen 160, darunter 5 Lungenkranke und 28 Schulpflichtige,
- e) zum Militär 87, darunter 3 Lungenkranke,
- f) in andere Anstalten 6, darunter 5 Lungenkranke; 4 Schulpflichtige kamen in Pflege, 1 Schulentlassener ins Gefängnis.

Der Einfluß des Krieges machte sich, wie im Vorjahre, in den vermehrten Zu- und Abgängen des Berichtsjahres bemerkbar. Soweit hier bekannt geworden, stehen im ganzen 273 Zöglinge der Anstalt im Felde.

Von den Beamten und Angestellten stehen zurzeit noch 15 bei den Fahnen; während des Berichtsjahres kehrten 4 Beamte und Angestellte zurück, 9 waren nur vorübergehend einberufen.

Die Zahl der gefallenen Angestellten stellt sich zurzeit auf 3, der Vermißten 1, der Verwundeten 3. Auszeichnungen erhielten 2 Beamte und Angestellte.

Die Anstalt beherbergte vom 19. Mai 1915 bis zum Schlusse des Berichtsjahres 40 bis 100 russische Gefangene, welche auch von der Anstalt beköstigt wurden. Sie arbeiteten in der Nähe für die „Meliorationsgenossenschaft der Holter Heide“.

2. Gesamtcharakter der Zöglinge.

Auch in diesem Berichtsjahre treffen die Bemerkungen des vorigen Berichtes zu, daß die hiesige Anstalt, weil andere Anstalten geschlossen oder schwächer belegt waren, das Sammelbecken für schwer erziehbare Zöglinge war.

Im allgemeinen ist aber zu bemerken, daß die Zöglinge gegenüber den Elementen, mit welchen man es im Frieden zu tun hatte, besser und leichter lenkbar sind. Es mag das darauf zurückzuführen sein, daß einerseits der größte Teil der älteren Jungen als militärpflichtig eingezogen worden ist und andererseits, weil der Vater Soldat ist, der Ueberweisungsbeschluß zur Fürsorgeerziehung leichter gefaßt wird. Hieraus ergibt sich ein geringeres Durchschnittsalter sämtlicher Zöglinge und ebenso verfrüht sich der Zeitpunkt der Ueberweisung.

3. Gottesdienst und Seelsorge.

Am 13. Mai und am 3. Oktober 1915 fanden Erstkommunionfeiern statt. Vom 13. bis 19. März 1916 wurden Exerzitien gehalten, die einen guten Erfolg hatten. Die Teilnahme der Zöglinge am Gottesdienst und Sakramentenempfang verdient Anerkennung.

4. Schule.

Der Unterricht für die Schulpflichtigen erlitt im Berichtsjahre durch den Krieg keinerlei Störung. Der Pflege des Schulgartens wurde erhöhte Aufmerksamkeit zugewandt. Der Fortbildungsunterricht für die Schulentlassenen blieb wie im Vorjahre eingeschränkt.

5. Körperliche Ausbildung und Unterhaltung.

Die Verhältnisse haben sich gegen das Vorjahr nicht wesentlich geändert. Wenn es wünschenswert erscheint, mehr für körperliche Entwicklung der Zöglinge durch Turnen, Spielen usw. zu tun, so kann dieses in dem gewünschten Maße nur durchgeführt werden, wenn zu diesem Zwecke mindestens ein halber Wochentag verfügbar gemacht wird. Bis jetzt wurden nur die Sonntag nachmittage hierzu benutzt. Man muß aber auch wenigstens einem Teil der Beamten und Angestellten einen freien Sonntag Nachmittag gönnen und so blieb für diese sonntäglichen Übungen zu wenig Aufsichtspersonal übrig, während andererseits gerade bei diesen Übungen die Abteilungen nicht zu groß gemacht werden dürfen.

6. Verkehr der Zöglinge mit ihren Familien.

Wie im Vorjahre.

7. Bestrafungen.

Die Bestrafungen wurden stark beeinflusst durch die nicht voll ausreichende Beaufsichtigung infolge der zeitweise ungenügenden Zahl und der noch bestehenden geringen Leistungsfähigkeit der Angestellten.

8. Verpflegung.

Die Ausgaben für die Beköstigung betrugen 110 264 Mark 88 Pf. Davon entfallen 31 347 Mark für 23 220 Pflagestage zu 1 Mark 35 Pf. nach Tarif A, der Rest von 78 917 Mark 88 Pf. wurde für 107 720 Pflagestage nach Tarif B verausgabt. Die Tagesportion stellte sich dabei auf rund 73 Pf.

9. Gesundheitszustand.

Im laufenden Rechnungsjahre wurden im Lazarett 217 Kranke an 2716 Verpflegungstagen behandelt. Es waren erkrankt an:

| | |
|---|----|
| Mandelentzündung | 19 |
| Luftröhrenkatarrh | 13 |
| Lungenentzündung | 1 |
| Lungenspitzenkatarrh | 26 |
| Magendarmkatarrh | 5 |
| Mundschleimhautentzündung | 2 |
| Zahngeschwüre | 4 |
| Blinddarmentzündung | 3 |
| Gelenkrheumatismus | 3 |
| Tuberkulose der Knochen und Gelenke | 5 |
| Verletzungen schwerer Art | 10 |
| Phlegmonen, Abszesse, Furunkel u. | 62 |
| Unterschenkelgeschwüre | 3 |
| Nervenkrankheiten | 1 |
| Augenkrankheiten | 2 |
| Ohrenkrankheiten | 5 |
| Kräge | 35 |
| Anderer Hautkrankheiten | 5 |
| Geschlechtskrankheiten | 4 |
| Anderer Krankheiten | 9 |

Von größeren Operationen wurden im katholischen Krankenhaus zu M. Gladbach eine umfangreiche Operation einer Vorderarmtuberkulose sowie eine Radikaloperation eines Leistenbruchs vorgenommen; die Nachbehandlung erfolgte im Lazarett. Sonstige kleinere chirurgische Eingriffe wurden im Lazarett vorgenommen. Eine große Zahl leichterer Erkrankungen wurde ambulant in der Sprechstunde des Lazarets behandelt; epidemische Erkrankungen kamen nicht vor.

Ein Todesfall war nicht zu verzeichnen.

Aus dem Lungenhause wurden entlassen:

| | wesentlich gebessert | gebessert | ungeheilt |
|---------------------|----------------------|-----------|-----------|
| Stadium I | 38 | 3 | — |
| " II | 7 | 8 | 1 |
| " III | — | — | 1 |

An fortgeschrittener Lungentuberkulose (III. Stadium) starben drei Kranke.

10. Landwirtschaft.

Die im Haushaltsplan eingesetzten Ertragnisse wurden erreicht. Bei den hohen Viehpreisen ist der Kuhstall von der reinen Abmelkwirtschaft zur Anzucht übergegangen.

11. Arbeitsbetrieb.

Im Berichtsjahre waren sämtliche Werkstätten im Betrieb und bei mittelstarker Belegung nie ganz ohne Arbeit. Die Schusterei war mit Aufträgen überhäuft, während die Schlosserei, da größere und kurzfristige Arbeiten nicht übernommen werden konnten, zeitweise wenig Beschäftigung hatte. Zur Gesellenprüfung wurde keiner der Zöglinge geführt, weil Lehrlinge mit abgeschlossener Lehrzeit nicht vorhanden waren.

Jahresbericht der Rheinischen Provinzial-Fürsorgeerziehungsanstalt zu Solingen.

1. Allgemeines.

| | | |
|--|-----|-----------|
| Die Belegung der Anstalt betrug am 1. April 1915 | 94 | Böglinge, |
| am 31. März 1916 | 125 | " |
| Erstmalig aufgenommen wurden im Berichtsjahr | 127 | " |
| darunter 35, welche aus anderen Anstalten oder aus Lehr- und Dienststellen überwiesen wurden. | | |
| Entlassen wurden im Berichtsjahr | 105 | " |
| und zwar in Dienst-, Lehr- und Gesellenstellen | 18 | " |
| darunter im eigenen Aufsichtsbezirk 14 Böglinge, infolge widerruflicher Aufhebung der Fürsorgeerziehung | 11 | " |
| zum Heeresdienst | 74 | " |
| darunter Freiwillige | 40 | Böglinge |
| ausgehoben | 34 | " |
| in Heil- und Pflegeanstalten untergebracht | 2 | " |

Das neue Böglingshaus wurde im Sommer 1915 in Benutzung genommen. Da somit 50 Plätze mehr zur Verfügung standen, konnte die Zahl der der Heeresverwaltung zu Lazarettzwecken zur Verfügung gestellten Betten von 105 auf 150 erhöht werden. Verpflegt wurden im Berichtsjahr 965 verwundete und kranke Soldaten, im ganzen seit Beginn des Krieges 1654. Im Heeresdienst stehen jetzt, soweit bekannt, 238 frühere Böglinge der Anstalt. Mit den meisten von ihnen steht die Anstalt in regem Briefwechsel. In vielen der Briefe trat eine erfreuliche Anhänglichkeit der Böglinge an die Anstalt hervor, auch zum Teil bei solchen Böglingen, die früher der Erziehung viel Schwierigkeiten bereitet hatten. Gefallen sind bis jetzt, soweit bekannt, 18 frühere Böglinge; viele waren verwundet, von denen uns die meisten nach ihrer Wiederherstellung besuchten; mehrere sind durch Beförderung und das Eiserne Kreuz ausgezeichnet.

Da 22 Beamte und Angestellte zum Heeresdienst eingezogen sind, machte die Aufrechterhaltung des gesamten Dienstbetriebes nicht geringe Schwierigkeiten. Jedoch gelang es, mehrere geeignete Ersatzkräfte zu gewinnen, darunter auch einige Kriegsbeschädigte.

2. Gesamtcharakter der Böglinge.

Unter den neu eingelieferten Böglingen traten 2 Typen besonders hervor, einmal solche mit ausgesprochen asozialen Neigungen, darunter viele Psychopathen, denen die durch den Krieg geschaffenen Verhältnisse ein Feld zur Betätigung ihrer kriminellen Veranlagung boten. Dazu gehört die Unterschlagung von Liebesgaben als Hilfspostbeamter, das Umherziehen in militärischer Verkleidung mit falschen Orden und Ehrenzeichen zu betrügerischer Ausnutzung des dadurch hervorgerufenen Interesses, das Heruntreiben im Felde und hinter der Front unter der Flagge der Pfadfinder.

Leider wurden auch eine ganze Reihe von solchen Böglingen eingeliefert, die aus anständiger Familie entstammen und vor Ausbruch des Krieges eine gute Führung gezeigt hatten; sie sind gewissermaßen als Opfer des Krieges zu betrachten, insofern nämlich, als ihre Verwahrlosung unmittelbar darauf zurückzuführen ist, daß ihre Väter im Kriege stehen und ihren Pflichten als Erzieher nicht nachkommen konnten.

3. Gottesdienst und Seelsorge.

An den sonntäglichen Gottesdiensten nahmen alle 14 Tage auf Anordnung des Reserve-lazarett's auch die Verwundeten teil. In der Woche vor Weihnachten fand in der Kirche die Auf-führung einer Weihnachtskantate unter Mitwirkung eines gemischten Chores und verschiedener Solisten statt.

Am Bußtag wurde das heilige Abendmahl ausgeteilt.

9 Böglinge wurden im Laufe der Wintermonate zur Konfirmation vorbereitet.

4. Unterricht.

Der Unterricht wurde im Herbst, nachdem durch Besetzung der neugegründeten Lehrerstelle eine neue Lehrkraft gewonnen wurde, im vollen Umfange wieder aufgenommen, außer dem handwerk-lichen Fachunterricht, welcher gänzlich ausfallen mußte, da sämtliche Werkmeister außer einem zum Seeresdienst eingezogen sind.

5. Körperliche Ausbildung und Unterhaltung.

Sämtliche Böglinge erhielten in den Abendstunden regelmäßig Turnunterricht.

Für die über 17 jährigen wurde in der Anstalt ein besonderer Vorbereitungskursus zum Seeresdienst eingerichtet.

An den vaterländischen Gedenktagen fanden Festfeiern statt, an denen auch die Verwun-deten teilnahmen. Insbesondere wurde auch die 500 Jahrfeier der Herrschaft der Hohenzollern in Preußen durch geschichtlichen Vortrag in Verbindung mit Lichtbildern festlich begangen.

6. Verkehr der Böglinge mit ihren Familien.

Außer dem Briefverkehr, welcher jedem Bögling gestattet, monatlich einen Brief an seine Angehörigen zu schreiben und Briefe selbst in unbegrenzter Zahl zu empfangen, sind vierteljährliche Besuchssonntage eingerichtet, und zwar für jedes Böglingshaus gesondert, so daß den besuchenden Eltern Gelegenheit zu gründlicher Aussprache mit den Hausvorstehern gegeben ist.

Zu den hohen Festen wurden im ganzen 41 Böglinge nach Hause beurlaubt, welche mit Ausnahme von 3 pünktlich in die Anstalt zurückkehrten.

7. Bestrafung.

Strengere Strafen mußten hauptsächlich wegen Entweichungen verhängt werden. Deren Zahl war nicht gering, was verständlich erscheint im Hinblick auf die Tatsache, daß mehr wie $\frac{1}{4}$ des Böglingbestandes wegen schlechter Führung, d. h. in der Hauptsache wegen Entweichungen aus anderen Anstalten oder Dienst- und Lehrstellen eingeliefert wurden. Größere Ausschreitungen seitens der Böglinge kamen nicht vor.

8. Verpflegung.

Die durch die Kriegslage gebotenen Einschränkungen in der Ernährung wurden von den Böglingen willig und ohne Murren angenommen.

| | |
|---|-------------------|
| Für die Verpflegung wurden | 53 148 Mk. 49 Pf. |
| verausgabt. Hiervon entfielen auf die Beköstigung der unverheirateten Angestellten und kranken Böglinge | 6 674 " 75 " |
| der gesunden Böglinge = 40 100 Pflagestage zu rund 1 Mk. 15 Pf. = | 46 473 " 74 " |

9. Gesundheitszustand.

Der Gesundheitszustand der Zöglinge war im allgemeinen recht befriedigend. Da der Anstaltsarzt Dr. Braun im Felde steht, wurde die ärztliche Versorgung der Zöglinge von seinem Vertreter, welcher bei den Verwundeten im hiesigen Lazarett arbeitet, mit erledigt. Auffallend war die große Zahl der Zöglinge, welche mit Krätze behaftet eingeliefert wurden.

Im Lazarett wurden 110 Zöglinge behandelt; die Fälle verteilen sich auf folgende Krankheiten:

| | |
|--|----|
| Krankheiten der Verdauungsorgane | 3 |
| Infektionskrankheiten | 21 |
| darunter Gelenkrheumatismus 3 | |
| Geschlechtskrankheiten | 2 |
| Hautkrankheiten | 22 |
| darunter Krätze 18 | |
| Abszesse, Furunkel, Karbunkel | 20 |
| Ohren-, Nasen- und Kehlkopfkrankheiten | 25 |
| Verletzungen | 8 |
| Erkrankungen der Sehnensehiden | 9 |

Summe 110 Fälle.

Im Städtischen Krankenhaus zu Solingen wurden 8 Zöglinge untergebracht: drei wegen Scharlach, je einer wegen Tuberkulose der Lunge sowie des linken Unterschenkels, einer wegen Verletzung der Sehne, einer wegen Quetschung des Ringfingers der linken Hand und einer wegen Gonorrhoe. Zwei Zöglinge mußten einer Irren-Heil- und Pflegeanstalt zugeführt werden. Gestorben ist ein Zögling an Lungentuberkulose.

10. Landwirtschaft.

Die anhaltende Dürre während des Vorfrühjahrs hat die Erträge der Landwirtschaft in der ungünstigsten Weise beeinflusst. Der Ertrag an Grünfütter war knapp, an Heu wurde nur etwa ein Drittel der in normalen Jahren geernteten Menge eingebracht. Runkelrüben brachten eine Mißernte, auch Menge und Güte des geernteten Hafers war recht gering. Es mußten daher bedeutend mehr Futtermittel wie in anderen Jahren zu hohen Preisen angekauft werden. Der Abschluß des Landwirtschaftsbetriebes wurde dadurch sehr ungünstig beeinflusst, zumal die Milchpreise in Solingen während des Sommers verhältnismäßig noch recht niedrig waren. Wenn gleichwohl der Rindviehbestand nicht verringert wurde, so ist diese Maßnahme als ein Opfer zu bezeichnen, das im allgemeinen vaterländischen Interesse lag. Im Herbst des Berichtsjahres trat die Verwaltung der Stadt Solingen an die Anstaltsleitung mit der dringenden Bitte heran, der in der Stadt Solingen herrschenden Milchnot durch weitere Einstellung von etwa 15 bis 20 Milchkühen abzuwehren. Da die Lieferung preiswerter Futtermittel und ein den Ausgaben entsprechender Milchpreis seitens der Stadt zugesichert wurde, konnte diesem Wunsche Rechnung getragen werden.

Im Frühjahr 1916 brach die Maul- und Klauenseuche unter dem Viehbestand der Anstalt aus. Einige Tiere mußten abgeschlachtet werden, konnten jedoch noch als fast vollwertig verwendet werden. Wenn die Seuche auch einen verhältnismäßig gutartigen Verlauf nahm und nach etwa 8 Wochen als erloschen bezeichnet werden konnte, so war doch der durch sie hervor-

rusene Schaden nicht unerheblich, indem nicht nur der Milchertrag eine Zeit lang ungünstig beeinflusst wurde, sondern auch mehrere Tiere noch längere Zeit unter den Nachwirkungen der Seuche zu leiden hatten.

11. Arbeitsbetrieb.

Da alle Werkmeister mit Ausnahme des Schuhmachermeisters zum Heeresdienst eingezogen sind, konnte von den Werkstätten nur die Schuhmacherei das ganze Jahr hindurch in Betrieb gehalten werden. Doch mußte die Arbeit für Fremde wegen Mangels an Leder ganz aufgegeben werden. Dagegen gelang es, die Korbflechterei wieder in Betrieb zu bringen, indem ein Erziehergehilfe im Korbflechten ausgebildet wurde. Gegen Ende des Berichtsjahres steigerten sich die Aufträge so, daß durchschnittlich 14 Zöglinge in diesem Betrieb volle Beschäftigung fanden.



Zweite Abteilung.

- A. Angelegenheiten der Provinzial-Heil- und Pflegeanstalten und des Irrenwesens.
- B. Angelegenheiten des Landarmenwesens.
- C. Angelegenheiten der Verwaltung der Polizeistrafgelderfonds und des Ehrenbreitsteiner Armenfonds.
- D. Angelegenheiten der erweiterten Armenpflege auf Grund des Gesetzes vom 11. Juli 1891.
- E. Angelegenheiten der Provinzial-Arbeitsanstalt zu Brauweiler.
- F. Angelegenheiten des Landarmenhauses zu Trier.
- G. Angelegenheiten der Fürsorge für Epileptische, Idioten, Blinde und Trinker sowie der Unterstützung milder Stiftungen, Rettungs-, Idioten- und Wohltätigkeitsanstalten.
- H. Angelegenheiten der Unfallfürsorge für Gefangene.
- I. Angelegenheiten der Kriegsbeschädigten-Fürsorge.

I. Gemeinsame Angelegenheiten der vorgenannten Verwaltungszweige.

1. Die Beschaffung der wichtigsten Wirtschaftsbedürfnisse für die Anstalten erfolgte, wie bisher, im Wege der Verdingung.
2. Die in den Reglements der Anstalten vorgeschriebenen Revisionen der letzteren durch den Provinzialausschuß, den Landeshauptmann, den zuständigen Abteilungsdirigenten und den Landespsychiater haben stattgefunden.
3. Die nachstehende Uebersicht ergibt das Nähere über die Zuschüsse aus dem Haupt-haushaltsplan an die einzelnen Verwaltungszweige und deren Ueberschüsse.

| Sib. Nr. | Verwaltungszweig | Nach dem Haushaltsplan | | Nach den Anweisungen | | Mithin gegen den Haushaltsplan | | | | Außerdem | | | |
|----------|--|------------------------|---|----------------------|----|--------------------------------|-------|---------|----|------------|-----|---------|----|
| | | | | | | mehr | | weniger | | Ueberschuß | | Bestand | |
| | | M | ℔ | M | ℔ | M | ℔ | M | ℔ | M | ℔ | | |
| 1 | 2 | 3 | 4 | 5 | 6 | 7 | 8 | | | | | | |
| | Provinzial-Heil- und Pflegeanstalt zu: | | | | | | | | | | | | |
| 1 | Abernach | 61 000 | — | — | — | — | — | 61 000 | — | 40 304 | 70 | — | — |
| 2 | Bebburg-Hau | — | — | — | — | — | — | — | — | 123 724 | 54* | — | — |
| 3 | Bonn | 75 000 | — | — | — | — | — | 75 000 | — | 28 460 | 97 | — | — |
| 4 | Düren | 121 000 | — | 77 425 | 33 | — | — | 43 574 | 67 | — | — | — | — |
| 5 | Galthausen | 90 000 | — | 58 133 | 01 | — | — | 31 866 | 99 | — | — | — | — |
| 6 | Grafenberg | 72 000 | — | — | — | — | — | 72 000 | — | 20 306 | 96 | — | — |
| 7 | Johannistal | 100 000 | — | 36 016 | 04 | — | — | 63 983 | 96 | — | — | — | — |
| 8 | Merzig | 84 000 | — | 51 674 | 05 | — | — | 32 325 | 95 | — | — | — | — |
| | Summe | 603 000 | — | 223 248 | 43 | — | — | 379 751 | 57 | 212 797 | 17 | — | — |
| 9 | Landarmenwesen | 1 970 545 | — | 1 584 183 | 94 | — | — | 336 361 | 06 | — | — | — | — |
| 10 | Polizeistrafgelderfonds und Ehrenbreitsteiner Armenfonds | — | — | — | — | — | — | — | — | — | — | 2 634 | 22 |
| 11 | Erweiterte Armenpflege auf Grund des Gesetzes vom 11. Juli 1891 | 1 632 000 | — | 1 199 891 | — | — | — | 432 109 | — | — | — | — | — |
| 12 | Provinzial-Arbeitsanstalt zu Brauweiler | 288 000 | — | 513 568 | 30 | 225 568 | 30 | — | — | — | — | — | — |
| 13 | Landarmenhaus zu Trier | — | — | 29 625 | 55 | 29 625 | 55 | — | — | — | — | 52 000 | — |
| 14 | Unterstützung milder Stiftungen | 35 000 | — | 35 000 | — | — | — | — | — | — | — | 16 074 | 11 |
| 15 | Leitung und Beaufsichtigung der baulichen Unterhaltungsarbeiten in den Provinzialanstalten | 194 000 | — | 194 034 | 06 | — | 34 06 | — | — | — | — | — | — |

*) Ohne die an die Anstalt Johannistal abgeführten etatsmäßigen 11 000 Mark.

Aus der in Spalte 6 unter laufender Nr. 1—8 aufgeführten Ersparnis der Heil- und Pflegeanstalten in Höhe von 379 751 Mark 57 Pf. wurde zunächst der Mehrzuschuß der Arbeitsanstalt Brauweiler mit 225 568 Mark 30 Pf. gedeckt, die dann noch verbleibende Ersparnis von 154 183 Mark 27 Pf. sowie der in Spalte 7 verzeichnete Ueberschuß im Betrage von 212 797 Mark 17 Pf. wurde dem allgemeinen Baufonds zugeführt.

Die Ersparnis beim Landarmenwesen wurde zur Deckung des Zuschusses des Landarmenhauses Trier verwandt, der Restbetrag mit 356 735 Mark 51 Pf. dem Haupt-Haushaltsplan zurückgegeben.

Die Berechnung der Ersparnis beim Haushaltsplan über die erweiterte Armenpflege und die Berechnung des Mehrzuschusses beim Haushaltsplan über die Kosten der Leitung und Beaufsichtigung der baulichen Unterhaltungsarbeiten in den Provinzial-Anstalten erfolgte beim Haupt-Haushaltsplan, während die in Spalte 8 aufgeführten Beträge auf das Rechnungsjahr 1916 übertragen wurden.

5. Allgemeiner Baufonds.

Die Verwaltungs- und Rechnungsergebnisse sind folgende:

A. Einnahmen.

| | | | | |
|--|-----------|-----|----|-----|
| 1. Bestand aus dem Vorjahre | 606 955 | Mk. | 77 | Pf. |
| 2. Depositenzinsen | 11 915 | " | 26 | " |
| 3. Verkauf eines Grundstückes in Andernach | 268 | " | 60 | " |
| 4. Ersparnisse der Anstalt Grafenberg | | | | |
| a) bei der Anstaltseinfriedigung | 1 645 | " | 87 | " |
| b) bei Titel, bauliche Unterhaltung | 16 846 | " | 15 | " |
| 5. Ersparnisse der Anstalt Düren. Bauliche Unterhaltung | 4 055 | " | 14 | " |
| 6. Ueberschüsse und ersparte Provinzial-Zuschüsse der Heil- und Pflegeanstalten | 366 980 | " | 44 | " |
| Summe der Einnahmen | 1 008 667 | Mk. | 23 | Pf. |

B. Ausgaben.

| | | | | |
|--|---------|-----|----|-----|
| 1. Anstalt Andernach: | | | | |
| a) Vergrößerung der Koch- und Waschküche | 4 088 | Mk. | 23 | Pf. |
| b) " " Wasserleitung | 474 | " | 30 | " |
| c) Erneuerung schadhafter Schieferdächer | 3 250 | " | 75 | " |
| d) Heizung im Männerhaus I | 8 187 | " | 03 | " |
| e) Grunderwerb | 121 418 | " | 60 | " |
| 2. Anstalt Bedburg-Hau: | | | | |
| a) Grunderwerb | 48 539 | " | 43 | " |
| b) Drehstromanlage | 5 940 | " | 49 | " |
| 3. Anstalt Bonn: | | | | |
| a) Niederdruckdampfheizung | 2 847 | " | 38 | " |
| b) Vergrößerung des Kesselhauses | 1 443 | " | 99 | " |
| c) Neudeckung schadhafter Schieferdächer | 1 039 | " | 37 | " |
| d) Vergrößerung des Schweinestalles | 5 715 | " | 56 | " |
| e) Anbau an das Gewächshaus | 638 | " | 74 | " |
| 4. Anstalt Düren: | | | | |
| a) Neubau des Leichenhauses | 419 | " | 49 | " |
| b) " zweier Vierfamilienwohnungen | 53 278 | " | 16 | " |
| c) Erneuerung schadhafter Schieferdächer | 4 513 | " | 02 | " |
| d) Zentralheizungsanlage | 33 566 | " | 02 | " |
| e) Beschaffung einer neuen Pumpe | 1 352 | " | 49 | " |
| 5. Anstalt Galkhausen: | | | | |
| a) Vergrößerung der Stallgebäude | 7 639 | " | 39 | " |
| b) " des Treibhauses | 1 888 | " | 30 | " |
| c) Heizkanal | 4 246 | " | 86 | " |
| 6. Anstalt Grafenberg: | | | | |
| a) Anlage einer Weidekultur | 1 832 | " | 89 | " |
| b) Neubau von Verwaltungsräumen | 1 825 | " | 45 | " |
| zu übertragen | 314 145 | Mk. | 94 | Pf. |

| | | | | | |
|--|------------------------|-----------|-----|----|-----|
| | Uebertrag | 314 145 | Mk. | 94 | Pf. |
| c) Neudeckung schadhafter Schieferdächer | | 4 792 | " | 69 | " |
| d) Elektrische Licht- und Kraftanlage auf dem Gutshof | | 1 457 | " | 98 | " |
| 7. Anstalt Johannistal: | | | | | |
| Umbau der Kinderhäuser | | 895 | " | 70 | " |
| 8. Anstalt Merzig: | | | | | |
| a) Elektrische Beleuchtung auf dem Gutshof | | 1 000 | " | — | " |
| b) Umbau einer Futterküche an den Kuhstall | | 4 246 | " | 62 | " |
| c) Ersatz der Hofmauer | | 1 018 | " | 97 | " |
| d) Aenderungen der Bade- und Klosett- einrichtungen in C 1 Frauen | | 2 192 | " | 45 | " |
| e) Zentralheizungsanlage | | 14 472 | " | 51 | " |
| 9. Anstalt Brauweiler: | | | | | |
| a) Anschluß der Beamtenwohnungen an die Elektrizitätsleitung | | 3 825 | " | 22 | " |
| b) Neubau von Beamtenhäuser | | 207 | " | 94 | " |
| c) Vergrößerung der Arbeitsscheuen-Abteilung | | 2 353 | " | 37 | " |
| | Summe der Ausgaben | 350 609 | Mk. | 39 | Pf. |
| | die Einnahmen betragen | 1 008 667 | " | 23 | " |
| | Mithin Bestand | 658 057 | Mk. | 84 | Pf. |

Hierauf lasten am Schlusse des Rechnungsjahres noch Bewilligungen in Höhe von rund 121 000 Mark für Bauausführungen.

6. Wohnungsfürsorgefonds.

Nach dem Beschlusse des 52. Rheinischen Provinziallandtags soll der Erlös aus dem Verkauf der an der Friedingsstraße in Grafenberg gelegenen Baugrundstücke zur Errichtung von Wohnungen für Beamte und Angestellte bei den Heil- und Pflegeanstalten verwendet werden. Im Rechnungsjahre 1915 hat der Fonds keine Aenderung erfahren, da weder Grundstücke verkauft noch Bauten ausgeführt worden sind. Der aus dem Vorjahr übernommene Vorschuß von 75 907 Mark 37 Pf. besteht daher noch in gleicher Höhe. Dieser Vorschuß wird aus dem weiteren Erlös der zu verkaufenden Grundstücke gedeckt werden.

2. Verpflegung.

Die Verpflegung der Kranken erfolgte in 4 Klassen, diejenige des Beamten-, Pflege- und Dienstpersonals in 3 Klassen nach Maßgabe des vom Provinziallandtage genehmigten Normalbeschäftigungsplans, bezw. der in den Haushaltsplan für Beföstigung in den einzelnen Tischklassen eingestellten Beträge.

| | Ander-nach | Bedburg-Hau | Bonn | Düren | Gall-hausen | Grafen-berg | Johan-nistal | Merzig | Brau-weiler | Summe |
|--|------------|-------------|----------|---------|-------------|-------------|--------------|---------|-------------|------------|
| Die Zahl der Verpflegungstage betrug . . . | 272 227 | 932 432 | 422 490 | 319 962 | 380 109** | 437 049 | 473 206 | 339 930 | 20 110 | 3 597 515 |
| Hiervon entfallen auf: | | | | | | | | | | |
| a) Beamte und Bedienstete in der 1. Tischklasse | — | 1 440 | 798 | — | 653 | 222 | 518 | 732 | — | 4 363 |
| " " 2. " | 1 373 | 1 453 | 1 774 | 1 954 | 1 090 | 1 910 | 1 382 | 1 112 | — | 12 048 |
| " " 3. " | 38 261 | 109 125 | 52 992 | 42 961 | 44 628 | 56 695 | 63 845 | 46 649 | — | 455 156 |
| Summe | 39 634 | 112 018 | 55 564 | 44 915 | 46 371 | 58 827 | 65 745 | 48 493 | — | 471 567 |
| b) Verwundete Soldaten in der 3. Tischklasse . | 15 832 | 154 022 | — | — | 32 896 | 64 687 | 12 239 | 14 622 | — | 294 298 |
| c) Kranke: | | | | | | | | | | |
| 1. landarme Personen in der 3. Tischklasse | 1 098 | 273 | — | 366 | 366 | 2 093 | 366 | 258 | — | 4 820 |
| " " 4. " | 11 327 | 88 824 | 16 705 | 18 848 | 24 453 | 18 375 | 18 421 | 16 471 | 8 557 | 221 931 |
| Summe | 12 425 | 89 097 | 16 705 | 19 214 | 24 819 | 20 468 | 18 787 | 16 729 | 8 557 | 226 801 |
| 2. ortsarmer Personen (in der 2. Tischklasse auf Grund des Gesetzes vom 11. Juli 1891) | — | — | — | — | — | — | — | — | — | — |
| " " 3. " | 1 216 | — | 2 089 | 732 | 240 | 6 196 | 363 | 732 | — | 11 568 |
| " " 4. " | 106 910 | 492 901 | 217 461 | 174 468 | 206 513 | 151 293 | 249 848 | 136 535 | 11 261 | 1 747 190 |
| Summe | 108 126 | 492 901 | 219 550 | 175 200 | 206 753 | 157 489 | 250 211 | 137 267 | 11 261 | 1 758 758 |
| 3. die übrigen Personen in der 1. Tischklasse | 1 620 | — | — | — | — | 3 025 | — | — | — | 4 645 |
| " " 2. " | 6 109 | — | 4 389 | 141 | 1 | 17 436 | 1 | 37 | — | 28 114 |
| " " 3. " | 43 309 | — | 48 594 | 27 376 | 13 061 | 37 842 | 74 244 | 18 006 | — | 262 432 |
| " " 4. " | 45 172 | 84 394 | 77 688 | 53 116 | 56 208 | 77 275 | 51 979 | 104 776 | 292 | 550 900 |
| Summe | 96 210 | 84 394 | 130 671 | 80 633 | 69 270 | 135 578 | 126 224 | 122 819 | 292 | 846 091 |
| Summe c) 1., 2., 3. im ganzen | 216 761 | 666 392 | 366 926 | 275 047 | 300 842** | 313 535 | 395 222 | 276 815 | 20 110 | 2 831 650 |
| Hiernach sind durchschnittlich täglich verpflegt worden: | | | | | | | | | | |
| a) Beamte und Bedienstete in der 1. Tischklasse | — | 3,342 | 2,66 | — | 1,287 | 0,222 | 1,152 | 2,— | — | 11,337 |
| " " 2. " | 3,275* | 3,355 | 4,310 | 5,124 | 2,358 | 5,80 | 3,284 | 3,14 | — | 32,336 |
| " " 3. " | 104,197 | 298,57 | 144,288 | 117,139 | 121,342 | 154,331 | 174,161 | 127,167 | — | 1243,218 |
| Summe | 108,106 | 306,22 | 151,298 | 122,263 | 126,255 | 160,267 | 179,231 | 132,181 | — | 1288,159 |
| b) Verwundete Soldaten in der 3. Tischklasse . | 43,94 | 420,302 | — | — | 89,322 | 176,271 | 33,161 | 39,348 | — | 804,34 |
| c) Kranke: | | | | | | | | | | |
| 1. landarme Personen in der 3. Tischklasse | 3,— | 0,273 | — | 1,— | 1,— | 5,263 | 1,— | 0,258 | — | 13,62 |
| " " 4. " | 30,347 | 242,252 | 45,235 | 51,182 | 66,297 | 50,75 | 50,121 | 45,1 | 23,139 | 606,185 |
| Summe | 33,347 | 243,159 | 45,235 | 52,182 | 67,297 | 55,338 | 51,121 | 45,259 | 23,139 | 619,247 |
| 2. ortsarmer Personen (in der 2. Tischklasse nach dem Gesetz vom 11. Juli 1891) | — | — | — | — | — | — | — | — | — | — |
| " " 3. " | 3,118 | — | 5,259 | 2,— | 0,240 | 16,340 | 0,363 | 2,— | — | 31,292 |
| " " 4. " | 292,38 | 1346,265 | 594,57 | 476,252 | 564,89 | 413,135 | 682,236 | 373,17 | 30,281 | 4773,272 |
| Summe | 295,156 | 1346,265 | 599,316 | 478,252 | 564,329 | 430,109 | 683,233 | 375,17 | 30,281 | 4805,128 |
| 3. von den übrigen Personen in der 1. Tischklasse | 4,156 | — | — | — | — | 8,97 | — | — | — | 12,253 |
| " " 2. " | 16,253 | — | 11,363 | 0,141 | 0,1 | 47,234 | 0,1 | 0,37 | — | 76,298 |
| " " 3. " | 113,121 | — | 132,282 | 74,292 | 35,251 | 103,144 | 202,312 | 49,72 | — | 717,10 |
| " " 4. " | 123,154 | 230,214 | 212,96 | 145,46 | 153,210 | 211,49 | 142,7 | 286,100 | 0,292 | 1505,70 |
| Summe | 262,318 | 230,214 | 357,9 | 220,113 | 189,96 | 370,158 | 344,320 | 335,209 | 0,292 | 2311,265 |
| Summe von c) 1., 2. und 3. im ganzen | 592,89 | 1820,272 | 1002,194 | 751,181 | 821,356 | 856,239 | 1079,308 | 756,119 | 54,346 | 7736,274** |
| Die Beföstigungsätze betragen (a) nach dem Haushaltsplan, b) in Wirklichkeit: | | | | | | | | | | |
| für die 1. Tischklasse Pf. | a | b | a | b | a | b | a | b | a | b |
| " " 2. " | 210 | 212 | 210 | 203 | 210 | 226 | — | — | 210 | 224 |
| " " 3. " | 170 | 172 | 170 | 171 | 170 | 190 | 170 | 182 | 170 | 197 |
| " " 4. " | 96 | 115 | 96 | 118 | 96 | 106 | 96 | 103 | 96 | 116 |
| " " 5. " | 56 | 61 | 54 | 64 | 56 | 65 | 55 | 63 | 56 | 64 |
| " " 6. " | 210 | 233 | 210 | 216 | 210 | 233 | 210 | 216 | 210 | 211 |
| " " 7. " | 170 | 174 | 170 | 179 | 170 | 174 | 170 | 179 | 170 | 176 |
| " " 8. " | 96 | 99 | 96 | 124 | 96 | 124 | 96 | 113 | — | — |
| " " 9. " | 56 | 64 | 56 | 70 | 56 | 64 | 56 | 64 | 56 | 65 |
| " " 10. " | — | — | — | — | — | — | — | — | 66 | 86 |

*) Die kleinen Zahlen bedeuten 366 Hek. **) Außerdem betrug die Zahl der Verpflegungstage der in Familienpflege untergebrachten Kranken 22 639.

3. Bekleidung.

Die Bekleidung der Geisteskranken erfolgte nach Maßgabe des vom Provinziallandtage genehmigten Normalbekleidungsplans und der Aufnahmebedingungen.

Danach werden die Kranken in der 4. Klasse und die in einer ganzen oder teilweisen Freistelle befindlichen Kranken der 3. Klasse von der Anstalt gekleidet, wenn dies für die letzteren Kranken von den Angehörigen nicht erfolgen kann.

Die Ausgaben für Bekleidung betragen 183 569 Mark 46 Pf. Verteilt man diese Summe auf die hier fast ausnahmslos in Betracht kommenden Landarmen und die unter das Gesetz vom 11. Juli 1891 fallenden, sowie auf die übrigen in der 4. Klasse befindlichen Kranken, so entfallen auf den Kopf 26 Mark 72 Pf. gegen 22 Mark 50 Pf. im Vorjahre.

4. Freistellen.

Freistellen werden auf Antrag und in der Regel bewilligt nach Maßgabe der reglementarischen Bestimmungen:

a) Zu Lasten des Anstalts-Haushaltsplans:

1. an die nicht auf öffentliche Armenkosten verpflegten Kranken (Pensionäre),
2. an die auf öffentliche Armenkosten verpflegten Kranken für den Unterschied zwischen der 4. und der bewilligten höheren Klasse.

b) Zu Lasten des Haushaltsplans für die erweiterte Armenpflege auf Grund des Gesetzes vom 11. Juli 1891:

an die unter dieses Gesetz fallenden Geisteskranken für die ersten drei Monate der Anstaltspflege in der 3. und 4. Klasse.

Benutzt wurden:

1. von den unter a 1 und 2 bezeichneten Freistellen:

a) von den Landarmen in der 3. Klasse (a²)

b) von den Ortsarmen nach dem Gesetze vom

11. Juli 1891 { in der 2. Klasse . . .

{ in der 3. Klasse (a²) . . .

Summe

c) von den übrigen Kranken (a¹) in der 2. Klasse

" " 3. "

" " 4. "

Summe

Summe von a, b und c im ganzen . . .

Der Wert dieser Freistellen beträgt . . . M.

Im Haushaltsplan sind vorgesehen . . . "

Von dem Wert dieser Freistellen entfallen auf:

a) Landarme M.

b) Ortsarme nach dem Gesetze vom 11. Juli 1891 M.

c) die übrigen Kranken "

Summe

| | in der Anstalt zu | | | | | | | Summe | |
|---|-------------------|-----------------|-------|-------|-----------------|-----------------|------------------|-------|--------|
| | Ander- nach | Bedburg- Hau | Bonn | Düren | Gall- hausen | Grafen- berg | Johan- nißtal | | Merzig |
| | 1098 | 273 | — | 366 | 366 | 1 098 | 366 | 260 | 3 827 |
| | — | — | — | — | — | — | — | — | — |
| | 1098 | — | 2 089 | 366 | 789 | 3 587 | 363 | 732 | 9 024 |
| Summe | 1098 | — | 2 089 | 366 | 789 | 3 587 | 363 | 732 | 9 024 |
| | 183 | — | — | — | — | 674 | — | — | 857 |
| | 1647 | — | 585 | 1098 | 485 | 366 | — | — | 4 181 |
| | 679 | — | 96 | 3415 | 1264 | 366 | 3255 | 4668 | 13 743 |
| Summe | 2509 | — | 681 | 4513 | 1749 | 1 406 | 3255 | 4668 | 18 781 |
| Summe von a, b und c im ganzen . . . | 4705 | 273 | 2 770 | 5245 | 2904 | 6 091 | 3984 | 5660 | 31 632 |
| Der Wert dieser Freistellen beträgt . . . M. | 6906 | 409 | 3 733 | 3508 | 2364 | 9 012 | 1953 | 4152 | 32 087 |
| Im Haushaltsplan sind vorgesehen . . . " | 7795 | 3005 | 8 080 | 4240 | 2370 | 10 930 | 3965 | 3740 | 44 125 |
| Von dem Wert dieser Freistellen entfallen auf: | | | | | | | | | |
| a) Landarme M. | 1647 | 409 | — | 549 | 549 | 1 647 | 549 | 390 | 5 740 |
| b) Ortsarme nach dem Gesetze vom 11. Juli 1891 M. | 1611 | — | 2 869 | 366 | 1184 | 4 992 | 544 | 798 | 12 364 |
| c) die übrigen Kranken " | 3648 | — | 864 | 2593 | 631 | 2 373 | 860 | 2964 | 13 933 |
| Summe | 6906 | 409 | 3 733 | 3508 | 2364 | 9 012 | 1953 | 4152 | 32 037 |

| | in der Anstalt zu | | | | | | | | Summe |
|--|-------------------|----------------------|------|-------|-----------------|-----------------|------------------|--------|-------|
| | Ander- nach | Bed- burg- San | Bonn | Düren | Gall- hausen | Gra- senberg | Johan- nistal | Merzig | |
| an Verpflegungstagen | | | | | | | | | |
| 2. Von den unter b bezeichneten Freistellen: | | | | | | | | | |
| von den Ortsarmen nach dem Gesetz vom 11. Juli 1891 in der 3. Klasse . . . | — | — | — | — | — | — | — | — | — |
| " " 4. " . . . | — | — | 4438 | 146 | 1264 | — | 112 | 536 | 6496 |
| Summe | — | — | 4438 | 146 | 1264 | — | 112 | 536 | 6496 |
| Der Wert dieser Freistellen, welcher in den auf die Kreise und Ortsarmenverbände entfallenden, diesen aber nicht berechneten Pflegekostenbeiträgen besteht, beträgt M. | — | — | 4660 | 153 | 1327 | — | 118 | 563 | 6821 |

5. Gesundheitszustand.

Der gegenwärtige Weltkrieg hat in mehrfacher Beziehung weiter auf die gesundheitlichen Verhältnisse der Anstalten eingewirkt, die sich unter seinem Einfluß im Berichtsjahre zum Teil noch schwieriger und ungünstiger gestalteten, als im Jahre vorher.

Von größter Wichtigkeit für den Gesundheitszustand der Anstaltsinsassen ist die Nahrungsmittelversorgung. Diese wurde von Monat zu Monat schwieriger, schließlich trat in den wichtigsten Nahrungsmitteln ein solcher Mangel ein, daß die Ernährung der Anstaltsinsassen immer knapper und einseitiger wurde. Fleisch konnte nur noch an einigen Tagen der Woche in kleinem Quantum verabreicht werden, Fisch- und Eierpeisen, die als Ersatz für Fleisch dienen konnten, standen nicht mehr in genügender Menge zur Verfügung, Hülsenfrüchte und Getreideprodukte waren auch kaum noch zu beschaffen, und so sahen sich die Anstaltsverwaltungen gezwungen, die Beköstigung, abgesehen von der jedem Kranken zustehenden Brotportion, die im Verhältnis zu der in Friedenszeiten gereichten doch gering zu nennen ist, der Hauptsache nach auf Kartoffel- und Gemüsegerichte zuzuschneiden. Bei der Zuteilung von diesen hat es den Pfleglingen an Quantität nicht gefehlt, die die Qualität bei solchen einigermaßen ersetzen kann, die einen guten Magen und die nötige Lebensenergie haben. Unter den Anstaltsinsassen befinden sich aber manche kränkliche, körperlich hilflose, altersschwache Menschen, die eine solche Nahrung nicht vertragen, sie auch nicht genügend ausnutzen. Passende Kost und Stärkungsmittel, durch die manche Sieche künstlich am Leben erhalten werden, können ihnen nicht mehr in genügender Menge gereicht werden, und so erhalten sie nicht die nötigen Kalorien, büßen an körperlicher Widerstandskraft ein, erliegen rascher einer Erkrankung oder geraten bald in körperlichen Verfall. Die Sterblichkeit ist infolgedessen, wie wir später sehen werden, etwas gestiegen. Dem entspricht die Tatsache, daß auch in Altersheimen die Anzahl der Todesfälle höher ist als früher.

Daß die Kriegskost den körperlichen Zustand beeinflusst hat, zeigt die in fast allen Anstalten festgestellte Abnahme des Körpergewichts der Pfleglinge. Diese hat ja bei vielen Menschen sowohl außerhalb der Anstalten wie in ihnen keine schlimme Bedeutung, ja mancher, dem sein starkes Fettpolster eine unnütze Last war und körperliche Beschwerden verursachte, wird sich infolge von ihr erleichtert, frischer und leistungsfähiger fühlen; er hat durch die Kriegskost das erreicht, was er vielleicht durch kostspielige Kuren früher vergeblich erstrebte oder nur vorübergehend erzielte. Sie muß aber bei solchen, die rasch und anhaltend viel an Körpergewicht verlieren, als das Zeichen beginnender körperlicher Schwäche angesehen werden. Aus verschiedenen Anstalten lauten die Berichte über Gewichtsabnahme nicht unbedenklich.

In Andernach „waren vorzugsweise infolge der veränderten, weniger reichlichen Beköstigung, selbst unter Ausschaltung der an auszehrenden Krankheiten (Tuberkulose, Paralyse) leidenden Patienten, ganz erhebliche Gewichtsabnahmen festzustellen. Die Abnahme betrug im einzelnen bis zu 45 Pfund im Verlauf von 12 Monaten“. Mehr in die Augen fallend ist der Einfluß der Kriegskost auf den Ernährungszustand, wenn die Körpergewichte in den Kriegsjahren zu denjenigen in dem Jahre vorher in Vergleich gesetzt werden, wie das in Galkhausen geschehen ist. Dasselbst ergab die Statistik der Körpergewichte folgendes:

| | | Männer | Frauen | Männer | Frauen | Männer | Frauen |
|----------------------|---------------------------|-----------|--------|-----------|--------|----------------|--------|
| Am Gewicht | | nahmen zu | | nahmen ab | | blieben gleich | |
| 1913 | Erstes Halbjahr | 154 | 138 | 142 | 158 | 38 | 36 |
| | Zweites „ | 155 | 165 | 140 | 112 | 37 | 42 |
| 1914 | Erstes Halbjahr | 130 | 137 | 172 | 149 | 26 | 44 |
| | Zweites „ | 106 | 110 | 214 | 156 | 15 | 37 |
| 1915 | Erstes Halbjahr | 53 | 60 | 256 | 208 | 20 | 27 |
| | Zweites „ | 129 | 126 | 185 | 168 | 24 | 30 |

Es wurden nur diejenigen Personen gezählt, die am Schlusse des Halbjahrs mindestens 5 Monate in Anstaltsbeköstigung gewesen waren. Es ergibt sich daraus die Feststellung, daß, während die Zahl der im Gewicht gleich Gebliebenen nicht wesentlich schwankte, die Zahl derjenigen, die am Gewicht abnahmen, besonders im zweiten Halbjahr 1914 und im ersten Halbjahr 1915 wesentlich zugenommen hat.

In Grafenberg hatten von den Kranken im Berichtsjahre 57,5 % um 2 kg und mehr abgenommen, 13,7 % zugenommen und 28,8 % blieben ziemlich auf ihrem Gewicht. Demgegenüber stellten sich die Zahlen für das Vorjahr auf Abnahme des Körpergewichts bei 49,6 %, Zunahme bei 22,3 % und Gleichbleiben bei 28,1 %. Es liegt also eine nicht unerhebliche Steigerung der Gewichtsabnahme im Berichtsjahre vor.

Aus den anderen Anstalten liegen genaue Angaben nicht vor, doch dürften in diesen ähnliche Erfahrungen gemacht worden sein. Es ist mit der Tatsache zu rechnen, daß infolge der Kriegskost das Körpergewicht der Pflgelinge noch weiterhin abnehmen wird.

Wie der Ernährungszustand, so hat auch das Aussehen und die körperliche Leistungsfähigkeit vieler Kranken gelitten. Von den Kranken in Bonn heißt es in dem Bericht: „Sie sehen blaß, müde, schlapp aus, die Arbeitsleistungen haben wenigstens teilweise nachgelassen.“ In Bonn ist auch aufgefallen, daß „die Rekonvaleszenz und Genesung sich in manchen Fällen auffallend lange hinauszieht, z. B. bei Erschöpfungspsychosen.“ Dasselbe lasse sich auch bei körperlich Kranken konstatieren, z. B. bei den häufig aufgetretenen Influenza-Erkrankungen. Ärztliche Behandlung und Schonung beanspruche längere Zeit als sonst. Ähnliche Erfahrungen sind in anderen Provinzialanstalten gemacht. So heißt es in dem Bericht von Andernach, „daß die Kranken sich weniger schnell von ihren Leiden erholen und einen längeren Anstaltsaufenthalt als zu anderen Zeiten notwendig hatten“.

Die Schwierigkeiten der für den Gesundheitszustand der Pflgelinge sehr wichtigen ärztlichen Behandlung und Pflege sind durch die Fortdauer des Krieges noch gewachsen, zumal in den meisten Anstalten noch eine größere Anzahl von verwundeten und kranken Soldaten von den

Ärzten zu behandeln waren. Die nicht zum Heeresdienste eingezogenen Ärzte konnten den erheblich höheren Anforderungen nur durch stärkere Anspannung der Arbeitskraft und Verzicht auf Urlaub gerecht werden. Durch ihre intensive Mehrarbeit haben sie dafür gesorgt, daß den Kranken immer die nötige Behandlung zuteil wurde, wenn sie sich auch nicht immer mit den einzelnen Kranken so eingehend beschäftigen konnten, wie vor dem Kriege.

Immer größer wurden die durch die Einberufungen entstandenen Lücken beim männlichen Pflegepersonal. An Zahl, Leistungsfähigkeit und Zuverlässigkeit ist der männliche Ersatz ungenügend. Hierzu kommt, daß dieser ständig wechselt. Es mußte daher in verschiedenen Anstalten auf weibliche Kräfte in noch verstärktem Maße zurückgegriffen werden; an Angeboten fehlte es nicht. Im allgemeinen sind auch die Erfahrungen, die mit dem weiblichen Personal auf der Männerseite gemacht worden sind, nicht ungünstig. Sie würden zweifellos besser sein, wenn diesem Personal tüchtige, zuverlässige Pfleger zur Seite ständen. Bei dem Zusammenwirken von zum Teil minderwertigem männlichen Personal mit Pflegerinnen läßt sich nicht erwarten, daß die Pflege der Kranken so ordnungsmäßig und gut ist, wie vor dem Kriege, doch haben sich im ganzen durch verschärfte Aufsicht größere Anzuträglichkeiten vermeiden lassen.

Auch die durch die Aufnahme von verwundeten und kranken Soldaten verursachte stärkere Belegung der Anstaltsräume ist auf die Dauer nicht günstig für die gesundheitlichen Verhältnisse der Anstalten. Dadurch, daß den Kranken für lange Zeit nicht mehr der frühere Luftraum zu Gebote steht, muß der Gesundheitszustand leiden und man geht wohl nicht fehl, wenn man das weniger gute Aussehen der Kranken und die erhöhte Sterblichkeit in etwa auch auf die Überbelegung der Räume zurückführt. Große Bedenken hat letztere auch insofern, als infolge von ihr beim Auftreten von ansteckenden Krankheiten wegen der Unmöglichkeit, die Erkrankten in der erforderlichen Weise abzutrennen und die Räume genügend zu desinfizieren, die Gefahr der Weiterverbreitung viel größer sein würde, als bei normaler Belegung. Glücklicherweise sind aber Infektionskrankheiten nur in geringer Zahl vorgekommen. Die große Gefahr der Einschleppung von solchen Krankheiten nur in geringer Zahl verwundeten und kranken Soldaten, die besonders im ersten Kriegsjahr in hohem Grade bestand, kann infolge von ausgedehnten Maßnahmen, insbesondere gegen Typhus durch Schutzimpfungen, als vollkommen beseitigt gelten.

In der Anstalt Bedburg-Hau konnte die Typhusabteilung, die im Jahre vorher wegen gehäufter Typhuserkrankungen eingerichtet werden mußte, gegen Ende März 1915 wegen vollständigen Erlöschens der Krankheit geschlossen werden. Seit der Zeit hat eine Typhuserkrankung mit einwandfreien klinischen Erscheinungen in Bedburg-Hau nicht mehr stattgefunden. Wohl aber wurden bei zwei Schutzgeimpften Frauen, bei denen sich sichere Typhuserkrankungen im Leben nicht zeigten, nach ihrem Tode durch die Leichenöffnung Darmveränderungen typhöser Natur festgestellt. Daraufhin wurden alle Kranken und die Pflegerinnen der Abteilung, auf der sich diese beiden Frauen befanden, der strengsten Beobachtung unterworfen, bakteriologisch untersucht und Schutzgeimpft. Die bakteriologische Durchuntersuchung ergab bei einer Frau einmal das Vorhandensein von Typhusbazillen, während alle folgenden Untersuchungen negativ blieben. In der Folge wurden noch bei einer dritten Frau nach ihrem Tode im Darmkanal typische Typhusgeschwürbildungen festgestellt. Sie war vorher Schutzgeimpft und bot wohl infolgedessen weder klinisch noch bakteriologisch Anzeichen für Typhus. Man sieht aus diesem Falle, daß bei Schutzgeimpften nach ihrer Erkrankung die bekannten klinischen Erscheinungen ganz fehlen können; in anderen Fällen sind sie nur angedeutet. Die Diagnose ist daher bei solchen oft gar nicht zu stellen. Bei Schutzgeimpften heißt es daher doppelt vorsichtig sein und aufpassen.

Daß die vorjährige durch aufgenommene Soldaten eingeschleppte Typhusepidemie in Bedburg-Hau, die schon einen sehr bedenklichen Umfang besonders in der Frauenabteilung genommen hatte, ein verhältnismäßig so rasches Ende gefunden hat, ist den außerordentlich sorgfältigen und umfassenden Maßnahmen zu danken, die der Direktor und die Aerzte bei Ausbruch der Krankheit getroffen und im Verlauf derselben energisch durchgeführt haben.

In Düren ist ein Fall von Typhus, der durch einen bürgerlichen Festungsarbeiter von Namur eingeschleppt war, aus dem vorigen Jahr übernommen. Der Kranke genas. Weitere Fälle sind nicht vorgekommen.

In Johannistal erkrankte im Oktober ein Pfleger an Typhus, ihm folgten von derselben Abteilung die Kranken Franken im Februar und Stärk im März. Die Ansteckungsquelle konnte nach allem nur auf der Abteilung sein. Es wurde deshalb die ganze Abteilung durchuntersucht und ein im Jahre vorher aufgenommener Armierungsarbeiter als Keimträger ermittelt. Nach seiner Absonderung sind keine Typhusfälle mehr aufgetreten.

Ruhrerkrankungen sind nicht vorgekommen, auch nicht in Düren, wo diese Krankheit nunmehr als erloschen bezeichnet werden kann. Doch werden zur Vorsicht auf beiden Geschlechtsseiten noch die zuletzt Erkrankten und solche, bei denen auch ohne Erkrankung Bazillen festgestellt waren, auf einer Beobachtungsstation von den anderen Kranken getrennt gehalten, trotzdem die bakteriologische Untersuchung bei allen schon längere Zeit ein negatives Ergebnis hatte.

Abgesehen von Bedburg-Hau und Brauweiler ist in allen Anstalten Erysipel vorgekommen. Andernach hat 8, Bonn 11, Düren 6, Galkhausen 5, Grafenberg 4, Johannistal und Merzig 8 Fälle zu verzeichnen.

In Galkhausen erkrankte ein Pflegling an Diphtherie; trotz des Lufttröhrenschnittes endete der Fall tödlich.

Influenzaerkrankungen sind in größerer Zahl aufgetreten in Andernach, Bonn, Düren und Grafenberg.

Von den sonstigen häufiger vorgekommenen Krankheiten sind zu nennen besonders Lungenentzündung, dann Katarrhe der oberen Luftwege, Magen- und Darmkatarrhe, Gelenkrheumatismus.

Von Krankheiten, die nur in vereinzelt Fällen vorkamen, sind zu erwähnen Apoplexie, Mittelohrentzündung, Ohrspeicheldrüsenentzündung, Herzfehler, Blinddarmrentzündung, Nierenentzündung, Leberzirrhose, Krebs.

Knochenbrüche, Verrenkungen, Quetschungen und andere Ereignisse chirurgischer Art sind im ganzen weniger zu verzeichnen gewesen. Aus Johannistal, wo diese infolge von epileptischen Anfällen fast jedes Jahr in größerer Zahl erfolgten, wird nur über 4 Fälle von Fraktur berichtet.

Infolge von Unglücksfall kamen 2 Kranke zu Tode, ein Mann in Bedburg-Hau dadurch, daß ihm ein leerer Kohlenbunker infolge Reißens der Zugkette auf Kopf und Rücken fiel und einen Bruch der Wirbelsäule verursachte, und eine paralytische Frau in Bonn, die sich beim Mittagessen verschluckte und erstickte, bevor ärztliche Hilfe herbeikommen konnte.

In Johannistal sind wieder verschiedene größere Operationen ausgeführt: 1 Absehung der Brust wegen Krebs, 1 Absehung des Armes wegen Tuberkulose, 1 Operation wegen eingeklemmten Bruches, 2 Blinddarmoperationen.

Durch Selbstmord gingen nur 2 Kranke zu Grunde, ein Mann in Bedburg-Hau, der freie Bewegung genoß und nie Selbstmordabsichten geäußert hatte, und je eine Frau in Grafenberg und Merzig. Selbstmordversuche wurden wieder in größerer Zahl gemacht.

Entweichungen kamen vor in Andernach 11, in Bedburg-Hau 3, in Bonn 17, in Düren 3, von denen 2 im Bewahrungshause von demselben Kranken ausgeführt worden sind, in Galkhausen 5, in Grafenberg 10, in Johannistal 27 und in Merzig 8.

10 Entbindungen sind zu verzeichnen: 2 in Bedburg-Hau, 1 in Bonn, 1 in Düren, 2 in Galkhausen, 4 in Grafenberg.

Von den Verpflegten wurden geheilt oder gebessert entlassen in

| | | | | |
|-------------|--------|-----|--------|-----------|
| Andernach | 22,0 % | bei | 46,0 % | Aufnahmen |
| Bedburg-Hau | 6,5 % | " | 15,3 % | " |
| Bonn | 15,5 % | " | 48,6 % | " |
| Düren | 17,2 % | " | 35,1 % | " |
| Galkhausen | 20,2 % | " | 45,6 % | " |
| Grafenberg | 17,0 % | " | 48,3 % | " |
| Johannistal | | | | |
| Merzig | 17,7 % | " | 39,2 % | " |
| Brauweiler | 3,1 % | " | 15,6 % | " |

Die vorstehenden Prozentätze weichen nicht wesentlich von denen der Vorjahre ab. Eine Einwirkung des Krieges auf die Kranken bezüglich der Genesungen und Besserungen ihres psychischen Krankheitszustandes ist demnach nicht festzustellen. Im großen und ganzen richtet sich natürlich der Prozentatz der Geheilten und Gebesserten nach der Zahl der Aufnahmen.

Nicht geisteskrank waren 135 Verpflegte, die bei Berechnung der obigen Prozentätze von der Gesamtzahl der Verpflegten abgezogen sind.

Wie es sich mit dem Vorkommen der Tuberkulose verhält, ergibt die nachstehende Tabelle:

| | Andernach | | | | Bedburg-Hau | | | | Bonn | | | | Düren | | | | Galkhausen | | | | | | | | | | | | | |
|--|-----------|-----|--------|-----|-------------|-----|--------|------|--------|------|-------|------|--------|-----|--------|-----|------------|-----|--------|------|--------|------|-------|------|---|-----|---|-----|---|-----|
| | Männer | 0/0 | Frauen | 0/0 | Summe | 0/0 | Männer | 0/0 | Frauen | 0/0 | Summe | 0/0 | Männer | 0/0 | Frauen | 0/0 | Summe | 0/0 | Männer | 0/0 | Frauen | 0/0 | Summe | 0/0 | | | | | | |
| Von den Verpflegten waren | | | | | | | | | | | | | | | | | | | | | | | | | | | | | | |
| a) tuberkulös | 1 | 0,3 | 3 | 2,2 | 4 | 0,8 | 5 | 0,41 | 32 | 3,18 | 37 | 1,67 | 8 | 0,7 | 10 | 1,1 | 18 | 0,9 | 6 | 1,32 | 7 | 1,61 | 13 | 1,46 | 1 | 0,1 | 4 | 0,6 | 5 | 0,3 |
| b) der Tuberkulose verdächtig | 1 | 0,3 | 1 | 0,7 | 2 | 0,4 | 3 | 0,26 | 6 | 0,6 | 9 | 0,41 | 2 | 0,1 | — | — | 2 | 0,1 | 7 | 1,55 | 8 | 1,81 | 15 | 1,70 | 1 | 0,1 | 1 | 0,1 | 2 | 0,1 |
| c) sind an Tuberkulose gestorben | 1 | 0,3 | 3 | 2,2 | 4 | 0,8 | 31 | 2,56 | 15 | 1,40 | 46 | 2,07 | 2 | 0,1 | 8 | 0,9 | 10 | 0,9 | 4 | 0,88 | 7 | 1,61 | 11 | 1,24 | 1 | 0,1 | 4 | 0,6 | 5 | 0,3 |

| | Grafenberg | | | | Johannistal | | | | Merzig | | | | Brauweiler | | Summe | | | | | | | | | | | | | |
|--|------------|-----|--------|------|-------------|------|--------|-----|--------|-----|-------|-----|------------|-----|-------|-----|--------|-----|--------|-----|-------|-----|----|-----|----|-----|-----|-----|
| | Männer | 0/0 | Frauen | 0/0 | Summe | 0/0 | Männer | 0/0 | Frauen | 0/0 | Summe | 0/0 | Männer | 0/0 | Summe | 0/0 | Männer | 0/0 | Frauen | 0/0 | Summe | 0/0 | | | | | | |
| Von den Verpflegten waren | | | | | | | | | | | | | | | | | | | | | | | | | | | | |
| a) tuberkulös | 3 | 0,3 | 6 | 0,91 | 9 | 0,52 | 7 | 1,0 | 9 | 1,8 | 16 | 1,2 | 11 | 1,4 | 12 | 2,2 | 23 | 1,7 | — | — | — | — | 42 | 0,5 | 83 | 1,6 | 125 | 0,9 |
| b) der Tuberkulose verdächtig | 1 | 0,1 | 1 | 0,15 | 2 | 0,12 | 6 | 0,8 | 7 | 1,4 | 13 | 1,1 | 3 | 0,4 | 2 | 0,6 | 5 | 0,5 | — | — | — | — | 24 | 0,3 | 26 | 0,5 | 50 | 0,4 |
| c) sind an Tuberkulose gestorben | 1 | 0,1 | 3 | 0,45 | 4 | 0,24 | 4 | 0,6 | 9 | 1,8 | 13 | 1,1 | 5 | 0,6 | 10 | 1,8 | 15 | 1,1 | — | — | — | — | 49 | 0,7 | 59 | 1,1 | 108 | 0,8 |

Hiernach litten von den in den Anstalten Verpflegten an Tuberkulose 125 (42 Männer 83 Frauen), das ist 0,9 % (0,5 % Männer, 1,6 % Frauen), gegen 1,3 % (0,9 % Männer und 1,7 % Frauen) im Vorjahre. Den höchsten Prozentsatz zeigt Merzig mit 1,7 %, den geringsten Galkhausen mit 0,3 % (im Vorjahre Galkhausen mit 0,2 %).

Von den Tuberkulösen und der Tuberkulose Verdächtigen

| | | | | | |
|---------|-------|------|---------|-------|---------|
| | 125 | (42 | Männer, | 83 | Frauen) |
| | 50 | (24 | „ | 26 | „) |
| Summe | 175 | (66 | Männer, | 109 | Frauen) |
| starben | 108 | (49 | „ | 59 | „) |
| das ist | 0,8 % | (0,7 | „ | 1,1 % | „) |

von den Verpflegten.

Zu den Todesfällen in den einzelnen Anstalten trugen die Tuberkulösen bei

| | mit | % | im Jahre vorher |
|---------------|-------|---|-----------------|
| in Andernach | 5,0 | % | 12,5 % |
| „ Bedburg-Hau | 22,7 | % | 19,23 % |
| „ Bonn | 4,7 | % | 9,8 % |
| „ Düren | 13,42 | % | 13,6 % |
| „ Galkhausen | 2,7 | % | 0,0 % |
| „ Grafenberg | 2,08 | % | 3,9 % |
| „ Johannistal | 6,1 | % | 4,4 % |
| „ Merzig | 15,9 | % | 18,0 % |

Die Zahl der durch Tuberkulose herbeigeführten Todesfälle hat im Vergleich zum Vorjahre nach vorstehender Tabelle im ganzen trotz der ungünstigeren hygienischen Verhältnisse nicht zugenommen; in Andernach und Bonn sind die Prozentsätze sogar erheblich niedriger. Auch die Erkrankungen an Tuberkulose haben keine Zunahme erfahren.

Die Summe aller Todesfälle im Verhältnis zu den Verpflegten betrug:

| | mit | % | im Jahre vorher |
|---------------|------|---|-----------------|
| in Andernach | 7,4 | % | 7,1 % |
| „ Bedburg-Hau | 9,55 | % | 7,8 % |
| „ Bonn | 11,1 | % | 8,8 % |
| „ Düren | 7,13 | % | 6,6 % |
| „ Galkhausen | 12,2 | % | 10,8 % |
| „ Grafenberg | 11,6 | % | 11,0 % |
| „ Johannistal | 8,6 | % | 5,9 % |
| „ Merzig | 7,1 | % | 7,7 % |

Im Vergleich zum Vorjahre hat hiernach die Mortalität abgesehen von Merzig, wo sie etwas abgenommen hat, in allen Anstalten etwas zugenommen, und zwar in Bonn und Johannistal um mehr als 2 %, in Bedburg-Hau um fast 2 % und in Galkhausen, wo der Prozentsatz schon sehr hoch war, noch um weitere 1,4 %, obgleich in dieser Anstalt die Zahl der an Paralyse gestorbenen Pfleglinge von 25,8 % auf 16,9 % abgenommen hatte. In Galkhausen war aber immer eine große Zahl von altersschwachen, siechen Pfleglingen, von den besonders aus den Großstädten Köln, Elberfeld und Barmen viele zur Aufnahme gelangen. So wurde bei einer Revision festgestellt, daß auf einem Siebenjaal 20 Frauen mit einem Durchschnittsalter von 70 Jahren sich befanden. Die Sterblichkeitsziffer war durch die Ansammlung von solchen körperlich wenig

widerstandsfähigen Menschen in dieser Anstalt immer höher. Sie ist im Berichtsjahre noch weiter gestiegen, weil gerade in Galkhausen das in die Erscheinung trat, was oben als Folge der Kriegskosten bei alten dekrepiden Insassen hingestellt wurde, ein verhältnismäßig rascher Kräfteverfall und baldiger Tod. In Grafenberg ist der hohe Prozentsatz auf die große Zahl der Paralytiker zurückzuführen, die 42,7 % der Todesfälle ausmachte.

Von den 12 851 in den 9 Provinzialanstalten Verpflegten (7661 Männer, 5190 Frauen) starben 1156, das ist 9 %, während im Vorjahre von 11 910 Verpflegten (6763 Männer, 5147 Frauen) 1003 starben, das ist 8,4 %; das Plus an Todesfällen beträgt demnach 0,6 %.

Von den Verstorbenen hatten 273 (208 Männer, 65 Frauen) an allgemeiner fortschreitender Paralyse gelitten, das ist 23,6 % (32,4 % Männer, 12,6 % Frauen). Es befanden sich unter den Gestorbenen 0,6 % Paralytiker mehr als im Vorjahre.

In bezug auf die Ursachen, die für die Entstehung von Geisteskrankheiten im allgemeinen verantwortlich zu machen sind, ist hinsichtlich der erblichen Belastung zu sagen, das eine vererbte Anlage bestand bei 943 (457 Männern, 486 Frauen), das ist 17,9 % der Aufgenommenen (im Vorjahr 1016 oder 23,8 %) und daß dem Ausbruch der Geistesstörung von den 5253 Aufgenommenen ein Mißbrauch geistiger Getränke vorausgegangen ist in 376 Fällen (282 Männer, 114 Frauen), das ist 7,1 % (im Vorjahr 13,9 %).

6. Unterbringung der mit dem Strafgesetz in Konflikt geratenen Personen.

Vor ihrer Aufnahme waren mit dem Strafgesetz in Zusammenstoß gekommen 327 Kranke (288 Männer, 39 Frauen) = 6,2 % gegen 8,2 % im Vorjahre. Unmittelbar aus der Strafhaft wurden in die Provinzialanstalten eingeliefert im Laufe des Berichtsjahres

| | |
|----------------|-----------------------------|
| 1908 | 300 Personen |
| 1909 | 247 " |
| 1910 | 191 " |
| 1911 | 166 " |
| 1912 | 223 " |
| 1913 | 211 " |
| 1914 | 161 " |
| 1915 | 112 " außerdem 63 Soldaten. |

In den drei Bewahrungshäusern mußten zur Entlastung der Anstalten im Berichtsjahre wieder fast alle verfügbaren Plätze besetzt werden, trotzdem es mit immer größeren Schwierigkeiten verbunden war, für die zum Heeresdienste einberufenen Pfleger geeigneten Ersatz heranzuziehen. Doch hat sich die Pflege und Beaufsichtigung der Insassen ohne wesentliche Störung durchführen lassen. Besondere Ereignisse, Ausschreitungen und Unzuträglichkeiten sind nicht zu melden, abgesehen von einer Entweichung aus dem Bewahrungshause in Düren. Bei den vielen ständig auf Flucht sinnenden gefährlichen Kranken ist natürlich eine fortwährende Wachsamkeit nötig.

Von Interesse sind folgende Angaben über das Bewahrungshaus in Bedburg-Hau, die dem Revisionsberichte vom 7. Dezember 1915 entnommen sind:

| | |
|--|------------|
| Seit Eröffnung des Hauses wurden aufgenommen | 127 Kranke |
| Jetziger Bestand | 51 " |
| also entlassen | 76 |

| | |
|---|----|
| Davon kamen | |
| a) in die Strafe zurück | 31 |
| b) in die Hauptanstalt | 6 |
| c) in andere Bewahrungshäuser | 5 |
| d) nach der Arbeitsanstalt Brauweiler | 1 |
| e) nach auswärts übergeführt | 9 |
| f) nicht mehr anstaltspflegebedürftig entlassen | 15 |
| g) zur Beobachtung für 6 Wochen | 3 |
| h) gestorben | 6 |
| Summe Entlassene | |
| | 76 |

7. Erweiterung, Beschäftigung, Kirchen- und Schulwesen.

Dem Ernste der Zeit entsprechend wurden im allgemeinen die Festlichkeiten auf die Feier des Weihnachtsfestes, bei der jeder Kranke eine Gabe erhielt, und auf die Feier des Kaisers Geburtstag beschränkt. Abgesehen von den Unzufriedenen, die immer klagen, wissen sich die Kranken nach wie vor in die auch für sie manche Entbehrungen bringende lange Kriegszeit zu schicken. Sie entsagen willig und mit einem gewissen Verständnis den gewohnten kleinen Genüssen und finden sich im allgemeinen selbst ohne Murren mit der schmaleren Kost ab. Auch die Arbeitsfreudigkeit hat bei den körperlich rüstigen Pfleglingen kaum gelitten.

Von den Kranken der IV. Klasse waren durchschnittlich beschäftigt

| in der Anstalt: | | im Jahre vorher: |
|-----------------------|------|------------------|
| Andernach | 50 % | 47 % |
| Bedburg-Hau | 62 % | 63 % |
| Bonn | 55 % | 50 % |
| Düren | 66 % | 62 % |
| Galkhausen | 65 % | 60 % |
| Grafenberg | 50 % | 50 % |
| Johannistal | 60 % | 59 % |
| Merzig | 52 % | 47 % |
| Brauweiler | 66 % | 65 % |

Fast alle Anstalten haben nach der vorstehenden Tabelle höhere Prozentsätze von arbeitenden Pfleglingen zu verzeichnen. Die Hausindustrie mußte allerdings wegen Mangel an Material und an beaufsichtigenden Pflegern vielfach eingeschränkt werden, dafür war aber die Beteiligung der Kranken an anderen Arbeiten, besonders an allen in der Landwirtschaft vorkommenden desto größer.

Die kirchliche Versorgung erfuhr keine Aenderung.

In Johannistal fand am weißen Sonntag, wie alljährlich, die Feier der ersten heiligen Kommunion statt, es wurden 1 Knabe und 5 Mädchen zum ersten Male zum Tisch des Herrn geführt.

Das Schuljahr begann in Johannistal mit einem Schülerbestand von 46 Kindern, die sich auf 3 Klassen verteilten und von einer Lehrerin und dem Schulvorsteher unterrichtet wurden. Durch Neuaufnahmen stieg im Laufe des Schuljahres der Bestand auf 63 Köpfe. Entlassen wurden 21, der weitaus größte Teil von diesen erst gegen Schluß des Schuljahres; es blieb ein Bestand von 42 Schülern. Von den Entlassenen hatten das Unterrichtsziel im großen ganzen erreicht 13. Arbeitsverwendungsfähig waren 18. Ins Elternhaus kehrten zurück 7, die übrigen blieben in der Anstalt.

8. Gesamtkosten eines Geisteskranken.

Außer der Verzinsung und Tilgung des Anlagekapitals der Anstalten betragen die Unterhaltungskosten derselben 6 846 820 Mark 10 Pf. Hiervon sind abzuziehen die Kosten für außergewöhnliche Bauausführungen mit 22 153 Mark 05 Pf. = 6 824 667 Mark 05 Pf.

Die gesamten Verpflegungstage der Geisteskranken und der verwundeten Soldaten betragen 3 597 515. (S. Abschnitt II. A. 2.) Es entfallen demnach auf den Kopf und Tag 1 Mark 90 Pf., auf das Jahr 695 Mark 40 Pf., gegen 1 Mark 95 Pf. oder auf das Jahr berechnet 711 Mark 75 Pf. im Vorjahre.

Zu dieser Berechnung der Kosten für einen Kranken ist zu bemerken, daß dabei alle Verpflegungsklassen durcheinander gerechnet sind, da die Berechnung der Kosten für einen Kranken jeder einzelnen Klasse sich mit Rücksicht auf die Schwierigkeit der Verteilung der allgemeinen Kosten als unzulässig erwiesen hat.

9. Unterstützung entlassener Geisteskranker.

Zur Unterstützung entlassener Geisteskranker, sowie zur Unterstützung von Angehörigen Geisteskranker gelangten die Zinsen der für diese Zwecke bestehenden Stiftungen und Unterstützungsfonds und die Sammlungen des Hilfsvereins für Geisteskranken aus dem Regierungsbezirk Düsseldorf, sowie die Mittel des Unterstützungsvereins für die Rheinprovinz zur Verwendung mit einem Gesamtbetrag von 22 540 Mark.

10. Anstaltspersonal.

a. Beamte.

Unter den Beamten sind die nachbezeichneten Veränderungen und besonderen Ereignisse vorgekommen:

| Anstalt | Beamte | Datum | Bemerkungen |
|-------------|--------------------------------|--------------------|-------------------------------------|
| Andernach | Direktor Dr. Adams | 29. Oktober 1915 | Sanitätsrat. |
| " | Oberarzt Dr. Werner | 29. Oktober 1915 | Sanitätsrat. |
| " | Anstaltsarzt Dr. Müller | 15. November 1915 | ausgeschieden. |
| " | Oberin Haltenhoff | 1. Juli 1915 | von Galkhausen. |
| Bedburg-Hau | 2. Köchin Dönnewald | 31. Dezember 1915 | als Küchenvorsteherin nach Düren. |
| " | Stationspflegerin Stahl | 31. Oktober 1915 | ausgeschieden. |
| " | Pflegerin Müller | 1. November 1915 | Stationspflegerin. |
| " | Wilhelmine Ungemach | 28. Dezember 1915 | 2. Köchin. |
| Düren | Küchenvorsteherin Henschke | 31. Dezember 1915 | ausgeschieden. |
| " | Elisabeth Dönnewald | 1. Januar 1916 | Küchenvorsteherin. |
| " | Wäschevorsteherin Frau Dr. Rey | 23. September 1915 | ausgeschieden. |
| " | Katharina Neuens | 2. Dezember 1915 | Wäschevorsteherin. |
| Galkhausen | Stationspflegerin Haltenhoff | 17. Juni 1915 | als Oberin nach Andernach versetzt. |
| " | Henneberg, W. | 1. Juli 1915 | Stationspflegerin. |

| Anstalt | Beamte | Datum | Bemerkungen |
|-------------|------------------------------|--------------------|--------------------|
| Grafenberg | Verwalter Selle | 8. August 1915 | gestorben. |
| " | Maschinenmeister Hoffmann | 9. August 1915 | gestorben. |
| " | Stationspfleger Augenvoort | 2. Januar 1916 | gestorben. |
| " | Stationspflegerin Rademacher | 30. Juni 1915 | ausgeschieden. |
| " | Pflegerin Schoenen | 1. Juli 1915 | Stationspflegerin. |
| " | Oberarzt Dr. Schröder | 16. September 1916 | Sanitätsrat. |
| Johanniſtal | Direktor Dr. Orthmann | 29. Oktober 1915 | Sanitätsrat. |
| " | Wäschevorsteherin Schmölling | 1. Juli 1915 | ausgeschieden. |
| " | 2. Köchin Hoffmann | 1. April 1915 | ausgeschieden. |
| " | Hofmann | 1. Juni 1915 | 2. Köchin. |
| " | Stationspflegerin Starischka | 1. Juli 1915 | Wäschevorsteherin. |
| " | Pflegerin Blatter | 1. Mai 1915 | Stationspflegerin. |
| " | Pflegerin Zeressen | 1. Juli 1915 | Stationspflegerin. |
| Merzig | Oberarzt Dr. Sauer mann | 16. September 1916 | Sanitätsrat. |

Hier nach setzt sich das Beamtenpersonal am 31. März 1915 zusammen:

| | Andernach | Bedburg-Hau | Bonn | Düren | Galkhausen | Grafenberg | Johanniſtal | Merzig | Brau- weiler |
|-----------------------------------|---------------------------|--------------------------|---|--|----------------------------|--|----------------------------------|------------------------------|-------------------------------|
| Direktor und lei- tender Arzt. | Sanitätsrat Dr. Adams* | Sanitätsrat Dr. Flüge | Professor Dr. Westphal, Geh. Medizinalrat | Geheimer Sanitätsrat Dr. Fabricius | Sanitätsrat Dr. Herting | Geh. Sani- tätsrat Prof. Dr. Peretti | Sanitätsrat Dr. Orth- mann | Sanitätsrat Dr. Buddeberg | Sanitäts- rat Dr. Bodel |
| Oberärzte . . . | Sanitätsrat Dr. Werner | Dr. Wiehl | Sanitätsrat Dr. Umpfenbach | Sanitätsrat Dr. Schreiber | Dr. Neu | Dr. Deiters | Dr. Günther | Dr. Sauer- mann* | — |
| " . . . | Dr. Meyer | Dr. Bitte | Dr. Lüderath | Dr. Beder* | Dr. Siebert* | Dr. Schröder | Sanitätsrat Dr. Kerris | Sanitätsrat Dr. Ennen | — |
| " . . . | Dr. Trapet | Dr. Beyerhaus | Dr. Raether* | Dr. Lennep* | Dr. Stall- mann* | Dr. Keller | Dr. van Hufen | Dr. Langen* | — |
| " . . . | — | Dr. Wein- gärtner* | Dr. Sioli* | — | — | — | Dr. Hermann* | — | — |
| Anstaltsärzte . . . | — | Dr. Berner | Dr. Förster* | Dr. Linzbach | Dr. Vorbrodt* | Dr. Dannehl* | Dr. Böller | Dr. Stahl | — |
| " . . . | — | Dr. Steinbrecher | Dr. Dietrich* | Dr. Kellner | Dr. Schwan* | Dr. Giesler ¹⁾ | Dr. Leber* | Dr. Reffen- wald* | — |
| " . . . | — | Dr. Tödter | — | — | Dr. Habestadt* | Dr. Hauser* | — | — | — |
| " . . . | — | Dr. Bastin* | — | — | — | — | — | — | — |
| " . . . | — | Dr. Wappes* | — | — | — | — | — | — | — |
| Assistenzärzte . . . | — | Dr. Löw* | — | — | — | — | — | — | — |
| " . . . | — | Dr. Meinf* | — | — | Dr. Rütten* | Dr. Köster* | Dr. Scherer* | — | — |
| " . . . | — | Dr. Lurz* | — | — | — | — | Dr. Kahlen- born* | — | — |
| " . . . | — | Dr. Drews | — | — | — | — | — | — | — |

*) Zum Seeresdienst eingezogen.
1) Nach Galkhausen kommandiert.

| | Andernach | Bedburg-Sau | Bonn | Düren | Galkhausen | Grafenberg | Johannistal | Merzig | Bran- weiler |
|------------------------------|--------------|---------------|---------------|---------------------|-------------|------------|----------------------|----------------|-----------------|
| Volontärarzt | — | — | Dr. Jacoby* | — | — | — | — | — | — |
| Kathol. Anstalts- pfarrer | — | Rüweling | — | Wirz | — | — | — | — | — |
| Wotheter | — | Alff | Schüller* | Geller* | Itzen | Wolter | Jaegers Schleyer* | Fuchs | — |
| Oekonomie-Ver- walter | Ledig* | Föhrenbach | Beyer | Galle ¹⁾ | Erit* | — | Persch | — | — |
| Wendant. | Petsch | Theves | Schoenen | Laubenthal | Schmitz | Beck | Kirchner* | Herbiederhoff* | — |
| Betriebsingenieur | — | von Wirman | — | — | — | — | — | — | — |
| Bermaltungs- assistent | — | Köller* | — | Runs | — | Meyer* | Albrecht* | — | — |
| Schulvorsteher. | — | — | — | — | — | — | Kramer | — | — |
| Lehrer | — | — | — | — | — | — | Welter* | — | — |
| " | — | — | — | — | — | — | Dreimüller* | — | — |
| " | — | — | — | — | — | — | Sommer* | — | — |
| Lehrerin | — | — | — | — | — | — | Steffes | — | — |
| Oberpfleger | Görgen | Lehnert | Nowicki | Gauß | Krug* | Frank | Wessel* | Neuhausen | Neugroda |
| Maschinenmeister | Fieseler | Böker* | Bloch | Buche* | Düster | — | Karmann | Rapperz | — |
| Gärtner. | Brink* | Schnorrenberg | Hampel | Heibbüchel | Eckhardt | Korbmacher | Brink* | Verben | — |
| Hofmeister | — | Sieren | — | — | Wolf | Müllfarth | Smets | Engtsfeld | — |
| Vorstauscher | — | — | — | — | — | — | Bender | — | — |
| Oberin | — | — | — | — | — | — | Stehmann | Schulte | — |
| Küchenvorsteherin. | Haltenhoff | Wasserburg | Frau Dr. Brie | Bernhardt | Bartdy | Paulsen | Urbchat | Hillebrand | — |
| 2. Köchin | Steppat | Kahle | Reuter I | Dönnewald | Lange | Stenger | Hofmann | — | — |
| Wäschenvorsteherin. | Raupert | Ungemach | Reuter II | — | — | Peters | Guthoff | — | — |
| Stationspfleger | Schumacher | Wünzer | Schiffer | Neuens | Schulz | Guthoff | Starischka | Schönberger | — |
| " | Müller | Kaiser | Kämpel | Effer | Weyermann | — | Josephs* | Lehmann | Ufinger |
| " | Fink | Peulen | Kaebers | Müller | Bensberg | Kranenfeld | Zanzen | Diwo | Klein |
| " | Pützstädt | Hilgers* | Noethen | Kleinschmidt | Bilden | Kirch | Vink | Gierden | Kobens |
| " | Gdaniez* | Niewelstein* | Richrath | Jülich | Schmid* | Rüttel* | Britz* | Weyand* | Schatten |
| " | — | Hahn* | Denkel | Becker | Schmidt | Doeres | Thelen* | Petry* | Küpper |
| " | — | Bensberg* | — | Noel | Bogelfänger | — | Hendrix* | — | Füssen |
| " | — | Rödl* | — | Dichoven | — | — | Stoll | — | Fäßler |
| " | — | Schumacher I* | — | — | — | — | Lehnert* | — | — |
| " | — | Schumacher II | — | — | — | — | — | — | — |
| " | — | Teyßen | — | — | — | — | — | — | — |
| " | — | Spizer | — | — | — | — | — | — | — |
| " | — | Fischer* | — | — | — | — | — | — | — |
| Stationspflegerin. | Jülich | Schumacher | Schmitz | Heder | Steinbach | Denthal | de la Grée | Hottenbacher | — |
| " | Gesell | Reichert | Fischer | Gerzil | Schäfer | Korrek | Schröder | Nieland | — |
| " | Steinebacher | Kunz | Vink | Schneider | Kramer | Krote | Staufenbiel | Müller J. | — |
| " | Scherfgen | Jacob | Mai | Abramowski | Reiß | Nieling | Hollenbeck | Lauer | — |
| " | — | Ritsch | — | Becker | Henneberg | Schoenen | Hüne | Müller M. | — |
| " | — | Overmeyer | — | — | — | — | Blatter | — | — |
| " | — | Bergmann | — | — | — | — | Zeressen | — | — |
| " | — | Wwe. | — | — | — | — | — | — | — |
| " | — | Stochhausen | — | — | — | — | — | — | — |
| " | — | Müller | — | — | — | — | — | — | — |

¹⁾ Zur Vertretung des Verwalters nach Galkhausen kommandiert.

b) Pflege- und Dienstpersonal.

| | Ander- nach | | Bedburg- sau | | Bonn | | Düren | | Gall- hausen | | Grafen- berg | | Johan- nistal | | Merzig | | Bran- weiler | | Summe | | |
|--|----------------|--------|-----------------|--------|--------|--------|--------|--------|-----------------|--------|-----------------|--------|------------------|--------|--------|--------|-----------------|--------|--------|--------|--|
| | Männer | Frauen | Männer | Frauen | Männer | Frauen | Männer | Frauen | Männer | Frauen | Männer | Frauen | Männer | Frauen | Männer | Frauen | Männer | Frauen | Männer | Frauen | |
| a) 1. Pflegepersonal ohne Lernpflegepersonal: | | | | | | | | | | | | | | | | | | | | | |
| Bestand am 1. April 1915 | 22 | 32 | 76 | 97 | 43 | 59 | 66 | 39 | 19 | 39 | 67 | 62 | 29 | 53 | 28 | 42 | 14 | — | 364 | 423 | |
| Zugang | 7 | 21 | 29 | 105 | 50 | 45 | 39 | 13 | 2 | 19 | 2 | 22 | 22 | 69 | 3 | 16 | 7 | — | 161 | 310 | |
| Abgang | 7 | 10 | 61 | 69 | 60 | 15 | 43 | 11 | 1 | 2 | 8 | 21 | 20 | 35 | 3 | 18 | 12 | — | 215 | 181 | |
| Bestand am 31. März 1916 | 22 | 43 | 44 | 133 | 33 | 89 | 62 | 41 | 20 | 56 | 61 | 63 | 31 | 87 | 28 | 40 | 9 | — | 310 | 552 | |
| | 65 | | 177 | | 122 | | 103 | | 76 | | 124 | | 118 | | 68 | | 9 | | 862 | | |
| a) 2. Pflegepersonal einschl. Lernpflegepersonal: | | | | | | | | | | | | | | | | | | | | | |
| Bestand am 1. April 1915 | 40 | 45 | 100 | 153 | 53 | 71 | 67 | 44 | 26 | 59 | 78 | 77 | 43 | 82 | 53 | 47 | 14 | — | 474 | 578 | |
| Zugang | 41 | 36 | 42 | 140 | 50 | 42 | 38 | 20 | 25 | 68 | 48 | 49 | 24 | 104 | 25 | 24 | 7 | — | 300 | 483 | |
| Abgang | 42 | 27 | 95 | 131 | 60 | 21 | 43 | 16 | 26 | 55 | 57 | 39 | 34 | 67 | 26 | 20 | 12 | — | 395 | 376 | |
| Bestand am 31. März 1916 | 39 | 54 | 47 | 162 | 43 | 92 | 62 | 48 | 25 | 72 | 69 | 87 | 33 | 119 | 52 | 51 | 9 | — | 379 | 685 | |
| | 93 | | 209 | | 135 | | 110 | | 97 | | 156 | | 152 | | 103 | | 9 | | 1064 | | |

Es entfielen also (bei Nichtberücksichtigung des Oberpflege- und Stationspflegepersonals) auf 1 Pflegeperson am Jahreschluß 7,7 Kranke.

b) Dienstpersonal:

| | | | | | | | | | | | | | | | | | | | | |
|--------------------------|----|----|----|----|----|----|----|----|----|----|----|----|----|----|----|----|---|---|-----|-----|
| Bestand am 1. April 1915 | 14 | 11 | 40 | 19 | 13 | 14 | 8 | 11 | 22 | 16 | 51 | 18 | 41 | 16 | 29 | 12 | — | — | 218 | 117 |
| Zugang | 26 | 9 | 32 | 38 | 18 | 9 | 10 | 8 | 35 | 15 | 35 | 13 | 30 | 11 | 19 | 7 | — | — | 205 | 110 |
| Abgang | 21 | 9 | 34 | 34 | 18 | 9 | 10 | 9 | 25 | 15 | 42 | 13 | 25 | 9 | 18 | 7 | — | — | 193 | 105 |
| Bestand am 31. März 1916 | 19 | 11 | 38 | 23 | 13 | 14 | 8 | 10 | 32 | 16 | 44 | 18 | 46 | 18 | 30 | 12 | — | — | 230 | 122 |
| | 30 | | 61 | | 27 | | 18 | | 48 | | 62 | | 64 | | 42 | | — | | 352 | |

Die Zinsen der Jacobistiftung von rd. 227 Mark als Prämie für solche Pfleger und Pflegerinnen, welche sich durch dauernde Pflichttreue im Umgange mit den Kranken, oder durch Akte besonderer Aufopferung hervorgetan haben, sind zum Teil stiftungsgemäß verwandt. Der Rest ist auf das Rechnungsjahr 1916 übertragen worden.

11. Landwirtschaftlicher Betrieb.

| | Größe des Grund- besitzes | | | Hiervon sind Gebäudeflächen, Hofräume, Be- amtengärten zc. | | | Bleiben für die Land- wirtschaft | | | Gepachtet sind | | | Der Grundbesitz ist | | | | | |
|-----------------------------|---------------------------------|----|----|---|----|----|--|----|----|-------------------|----|----|---------------------|----|----|------------------|----|----|
| | | | | | | | | | | | | | vergrößert um | | | vermindert um | | |
| | ha | a | qm | ha | a | qm | ha | a | qm | ha | a | qm | ha | a | qm | ha | a | qm |
| Anstalt Andernach | 29 | 83 | 57 | 11 | 90 | 45 | 17 | 93 | 12 | 7 | 40 | 58 | 8 | 26 | 31 | — | — | — |
| " Bedburg-Sau | 211 | 84 | 40 | 75 | 61 | 95 | 136 | 22 | 45 | — | — | — | 6 | 85 | 72 | — | — | — |
| " Bonn | 22 | 34 | 58 | 15 | 69 | 29 | 6 | 65 | 29 | 1 | 68 | 25 | — | — | — | — | — | — |
| " Düren | 31 | 39 | 49 | 15 | 71 | 43 | 15 | 68 | 06 | — | 88 | 72 | — | — | — | — | — | — |
| " Gallhausen | 124 | 56 | 83 | 68 | 2 | 21 | 56 | 54 | 62 | — | — | — | — | — | — | — | 12 | 65 |
| " Grafenberg | 53 | 07 | 39 | 17 | 82 | 48 | 35 | 24 | 91 | — | — | — | — | — | — | — | — | — |
| " Johannistal | 138 | 54 | 32 | 84 | 55 | 42 | 53 | 98 | 90 | — | — | — | — | — | — | — | — | — |
| " Merzig | 72 | 84 | 57 | 20 | 20 | 98 | 52 | 63 | 59 | — | — | — | — | 68 | 36 | — | — | — |
| Summe | 684 | 45 | 15 | 309 | 54 | 21 | 374 | 90 | 94 | 9 | 97 | 55 | 15 | 80 | 39 | — | 12 | 65 |

Der Viehbestand in den Anstalten betrug am 31. März 1916.

| | Ander- nach | Bedburg- Hau | Bonn | Düren | Galk- hausen | Grafen- berg | Johannis- tal | Merzig |
|---------------------|----------------|-----------------|------|-------|-----------------|-----------------|------------------|--------|
| Pferde | 3 | 15 | 2 | 2 | 5 | 5 | 3 | 7 |
| Ochsen | 2 | 10 | 1 | 2 | 2 | — | 7 | 6 |
| Kühe | 21 | 84 | 30 | 23 | 29 | 41 | 40 | 33 |
| Kinder und Kälber | — | 100 | — | — | 4 | 2 | — | — |
| Schweine | 111 | 1178 | 85 | 134 | 100 | 246 | 444 | 95 |
| Federvieh | 155 | — | 90 | 136 | 143 | 112 | — | 162 |
| Esel | — | 2 | — | — | 2 | 2 | 1 | 1 |

Die Ergebnisse der Landwirtschaft waren durchweg befriedigend. Der Gesundheitszustand des Viehbestandes in den Anstalten Andernach, Bonn und Merzig ließ nichts zu wünschen übrig. In den übrigen Anstalten brach die Maul- und Klauenseuche aus, die einen verhältnismäßig günstigen Verlauf nahm. Nur in der Anstalt Düren erforderte die am Schlusse des vorigen Berichtsjahres ausgebrochene Seuche erhebliche Opfer unter den Schweinen.

Die Unterhaltung des Viehbestandes war ebenso beschwerlich wie teuer.

Der Milcherttrag belief sich im Berichtsjahre auf durchschnittlich 14,6 l für die Kuh und den Tag gegen 15,5 l im Vorjahre und gegen 16,4 l im Jahre 1913. Der Milchrückgang hat seinen Grund in dem Mangel jeglicher Kraftfutter.

Die elektrische Melkung der Kühe in Bedburg-Hau hat sich nicht so bewährt, daß man ihre endgültige Einführung gutheißen kann. Eine elektrisch gemolkene Kuh läßt nach längerer Melkung in der Milchergiebigkeit gegen früher nach.

Wegen des rechnungsmäßigen Ergebnisses des landwirtschaftlichen Betriebes wird auf Abschnitt 16 b verwiesen.

12. Metzgerei.

Um für die Anstalt Bedburg-Hau den notwendigen Fleischbedarf in guter Qualität zu beschaffen und andererseits, um das aus dem eigenen landwirtschaftlichen Betriebe der Anstalt gewonnene Vieh vorteilhaft zu verwerten, ist für die Anstalt ein eigenes Schlachthaus mit Metzgerei errichtet. Die Anlage hat sich auch weiterhin gut bewährt. Es wurden 150 Stück Großvieh, 20 Kälber und 878 Schweine geschlachtet. Der Ueberschuß betrug 19462 Mark 76 Pf.

13. Beleuchtung.

Die Anstalten Bedburg-Hau, Galkhausen, Johannistal und Brauweiler haben elektrische Beleuchtungsanlagen, in Grafenberg erfolgt die Stromversorgung durch das städt. Elektrizitätswerk, die übrigen Anstalten werden mit Steinkohlengas beleuchtet. Letzteres wurde für Andernach, Düren und Merzig von den städt. Gasanstalten, für Bonn aus der eigenen Gasanstalt bezogen. In letztgenannter Anstalt sind 25 cbm Gas aus 100 kg Kohlen, im ganzen 128218 cbm Gas hergestellt worden. Der Selbstkostenpreis für das Kubikmeter Gas beträgt 6,6 Pf.

In den letzten 3 Monaten des Berichtsjahres wurden 259175 K.W. von dem elektrischen Kraftwerk in Bedburg-Hau an das K. W. G. abgegeben. Diese neue Einrichtung hat sich gut bewährt.

14. Bauliche Angelegenheiten.

Außer den gewöhnlichen, durch naturgemäße Abnutzung bedingten Instandsetzungsarbeiten in und an den Gebäuden und deren Einrichtungen wurden ausgeführt:

- a) in der Anstalt Andernach: Anschluß des Hauses I Männer an die Niederdruckdampfheizung, Ausbau der auf dem neu erworbenen Gutshof vorhandenen Wohnräume und Herrichtung von Wohnungen für 3 Angestellte;
- b) in der Anstalt Bedburg-Hau: Fertigstellung des Umbaues der Maschinen der elektrischen Zentrale zwecks Abgabe von Strom an das Rheinisch-Westfälische Elektrizitätswerk, Pflasterung des südlichen Zufuhrweges zum Gutshof II;
- c) in der Anstalt Bonn: Entfernung der Hallen an den beiden IV Abteilungen, Errichtung eines Kohlenschuppens neben der Gasfabrik;
- d) in der Anstalt Düren: Anlage einer Niederdruckdampfheizung im Männerhaus II, in der Schreinerei und im Magazin, Erneuerung der Gas-, Wasser- und Telephonleitungen, Anschluß der Aborte in den Kellerräumen an die Kanalisation, Beschaffung zwei neuer Warmwasserbereiter, Anschluß der Bureaux an das öffentliche Fernsprechnetz, Neudeckung von Schieferdächern, Fertigstellung des Neubaus von 2 Vierfamilienhäusern;
- e) in der Anstalt Grafenberg: Aenderung und Erweiterung der Heizungsanlage;
- f) in der Anstalt Merzig: Errichtung einer Futterküche auf dem Gutshof, Niederlegung der Hofmauern auf der Männer- und Frauenseite, Errichtung eines Magazins für die Schlosserei, Anlage einer Zentralheizung.

Für die Erneuerung maschineller Anlagen in den Provinzialanstalten sah der Haushaltsplan vor 150 000 Mk. — Pf.

Berausgabt wurden:

| | |
|--|-------------------|
| 1. für die Niederdruckdampfheizungsanlage im Männerhaus I in der Heil- und Pflegeanstalt Andernach (teilweise) | 352 Mk. 04 Pf. |
| 2. für die Beschaffung eines schmiedeeisernen Kaffeekessels, zweier Schraubstücke für die Werkstätten, von Ersatzteilen an der Dampfmaschine und im Kesselhaus in der Heil- und Pflegeanstalt Bonn | 6 336 „ 54 „ |
| 3. für die Niederdruckdampfheizungsanlage, für Beschaffung einer Dampfwasch- und Spülmaschine, zwei neuer Warmwasserbereiter und Maschinenersatzteile in der Heil- und Pflegeanstalt Düren | 11 841 „ 79 „ |
| 4. für Beschaffung von Maschinenersatzstücken in der Heil- und Pflegeanstalt Galkhausen | 793 „ 87 „ |
| 5. für die Aenderung und Erweiterung der Heizungsanlage, für die Drehstromanlage, für Beschaffung von Maschinenersatzstücken und Installationsarbeiten in der Heil- u. Pflegeanstalt Grafenberg | 51 165 „ 38 „ |
| 6. für Beschaffung von Maschinenersatzstücken in der Heil- und Pflegeanstalt Johannistal | 135 „ 90 „ |
| 7. für die Niederdruckdampfheizungsanlage und Beschaffung von Warmwasserbereitern in der Heil- und Pflegeanstalt Merzig | 15 047 „ 45 „ |
| 8. für Beschaffung von Maschinenersatzstücken in der Arbeitsanstalt Brauweiler | 2 949 „ 87 „ |
| Zu übertragen | 88 622 Mk. 84 Pf. |

| | | |
|--|------------------------|-------------------|
| | Uebertrag | 88 622 Mk. 84 Pf. |
| 9. für Erneuerung der Kondenswasserleitungen in der Hebammen- lehranstalt Cöln | 1 206 | " 38 " |
| 10. für Isolierungsarbeiten in der Blindenanstalt Düren | 603 | " 39 " |
| 11. für die Warmwasserheizungsanlage in der Direktorwohnung der Taubstummenanstalt Kempen | 3 049 | " 12 " |
| | Summe der Ausgaben | 93 481 Mk. 73 Pf. |
| | Die Einnahmen betragen | 150 000 " — " |
| | Mithin Bestand | 56 518 " 27 Pf., |

der bei der Landesbank rentbar angelegt ist.

Aus dem Erlös der beschlagnahmten Metalle wurden seitens der Anstalten zunächst die Kosten der Beschaffung von Ersatzteilen gedeckt; der Rest wurde an die Landeshauptkasse abgeführt und zu einem besonderen Fonds, aus dem die weiter entstehenden Kosten des Ersatzes bestritten werden sollen, vereinigt. Am Schlusse des Rechnungsjahres hatte der Fonds einen Bestand von 5171 Mark 76 Pf.

15. Sonstige Mitteilungen.

Die Vereinslazarette in Johannistal und Galkhausen wurden am 13. Juli 1915 bzw. 29. Februar 1916 aufgelöst, um Platz für geistes- und nervenkranke Soldaten zu schaffen.


Die im Berichtsjahre durch den Krieg hervorgerufenen Veränderungen in den ganzen Anstaltsverhältnissen mögen durch nachstehende Tabelle veranschaulicht werden.

Eine zusammenhängende Darstellung der Einwirkung des Krieges auf die Heil- und Pflegeanstalten soll nach Ende des Krieges gegeben werden.

| | Andernach | | | Siedburg-Gau | | | Wonn | | | Süren | | | Waldbanfen | | | Grafenberg | | | Zobanistal | | | Merzig | | | Gesamtsomme | | | | | | |
|--|-----------|--------|---------|--------------|-----|----|------|--------|-----|--------|----|--------|------------|------|--------|------------|--------|--------|------------|------|--------|--------|---------|---------|-------------|------|------|----|-----|-----|-----|
| | a | b | c | a | b | c | a | b | c | a | b | c | a | b | c | a | b | c | a | b | c | a | b | c | a | b | c | | | | |
| 1. Am Schlusse des Berichtsjahres waren zum Heeresdienst eingezogen: | | | | | | | | | | | | | | | | | | | | | | | | | | | | | | | |
| a) Metzge und Be- | | | | | | | | | | | | | | | | | | | | | | | | | | | | | | | |
| amte, b) Pflegeper- | | | | | | | | | | | | | | | | | | | | | | | | | | | | | | | |
| sonal, c) sonstige | | | | | | | | | | | | | | | | | | | | | | | | | | | | | | | |
| Angehörige | 3 | 25 | 9 | 14 | 129 | 25 | 539 | 15 | 982 | 16 | 10 | 43 | 17 | 5 | 56 | 24 | 16 | 27 | 6 | 22 | 6 | 27 | 56 | 27 | 6 | 22 | 6 | 9 | 68 | 452 | 142 |
| gestorben | — | 5 | — | — | 13 | 2 | — | 1 | — | 2 | — | 7 | 3 | — | 6 | — | — | 6 | — | 2 | — | 1 | 6 | 1 | — | 2 | — | — | — | 42 | 8 |
| verwundet | — | — | — | 1 | 20 | — | — | 7 | — | 10 | — | 2 | — | — | 8 | 1 | — | 9 | — | 2 | — | — | 9 | — | — | 2 | — | 1 | — | 2 | 58 |
| vermißt bezw. gefangen | 1 | 1 | 1 | 1 | 3 | — | — | 1 | — | 4 | — | — | — | — | 3 | 1 | — | — | — | — | — | — | 2 | — | — | 3 | — | — | — | 2 | 17 |
| mit dem Eisernen Kreuz ausgezeichnet | — | — | — | — | — | — | — | — | — | — | — | — | — | — | — | — | — | — | — | — | — | — | — | — | — | — | — | — | — | — | 2 |
| 2. Zahl der Aufnahmen an a) verwundeten, b) körperlich kranken und c) geisteskranken Soldaten | 427 | 239 | 1573 | 943 | 319 | — | — | 174 | — | 180 | — | 98 | 39 | 543 | 242 | 229 | 361 | 725 | 55 | 453 | 208 | 229 | 725 | 55 | 208 | 5651 | 2180 | — | — | — | — |
| Darunter Kriegsgefangene | — | — | 3 | — | — | 24 | — | 30 | — | 4 | — | 4 | — | 3 | — | — | — | — | — | — | — | — | — | — | — | — | — | 7 | — | 8 | 72 |
| Die Gesamtberpflegungstage der Soldaten betragen | 15 853 | 32 596 | 154 004 | 8732 | — | — | — | 21 786 | — | 25 144 | — | 32 894 | 5338 | 8978 | 55 123 | 16 000 | 23 521 | 12 480 | 67 424 | 1862 | 13 260 | 21 654 | 312 477 | 198 674 | — | — | — | — | — | — | — |
| Gestorben sind Soldaten | — | — | 5 | 9 | 1 | — | — | 7 | — | 6 | — | 1 | — | 4 | — | — | 2 | — | — | — | — | — | 8 | — | — | — | — | 1 | 7 | 16 | 85 |
| Am Schlusse des Berichtsjahres befanden sich noch in der Anstalt Soldaten | 18 | 107 | 433 | — | — | — | — | 89 | — | 114 | — | 62 | 20 | 176 | 71 | — | — | 252 | — | 51 | 63 | — | — | — | — | — | — | 63 | 698 | 815 | |
| Zur Pflege der unter a und b bezeichneten Soldaten waren vorhanden a) Pfleger, b) Pflegerinnen und c) Helferrinnen | 2 | 2 | — | 6 | 43 | — | — | — | — | — | — | — | — | — | — | 6 | — | — | — | — | — | — | — | — | — | — | — | — | — | — | — |
| | — | — | — | — | — | — | — | — | — | — | — | — | — | — | — | — | — | — | — | — | — | — | — | — | — | — | — | — | — | — | — |
| | — | — | — | — | — | — | — | — | — | — | — | — | — | — | — | — | — | — | — | — | — | — | — | — | — | — | — | — | — | — | — |
| | — | — | — | — | — | — | — | — | — | — | — | — | — | — | — | — | — | — | — | — | — | — | — | — | — | — | — | — | — | — | — |
| | — | — | — | — | — | — | — | — | — | — | — | — | — | — | — | — | — | — | — | — | — | — | — | — | — | — | — | — | — | — | — |
| | — | — | — | — | — | — | — | — | — | — | — | — | — | — | — | — | — | — | — | — | — | — | — | — | — | — | — | — | — | — | — |
| | — | — | — | — | — | — | — | — | — | — | — | — | — | — | — | — | — | — | — | — | — | — | — | — | — | — | — | — | — | — | — |
| | — | — | — | — | — | — | — | — | — | — | — | — | — | — | — | — | — | — | — | — | — | — | — | — | — | — | — | — | — | — | — |
| | — | — | — | — | — | — | — | — | — | — | — | — | — | — | — | — | — | — | — | — | — | — | — | — | — | — | — | — | — | — | — |
| | — | — | — | — | — | — | — | — | — | — | — | — | — | — | — | — | — | — | — | — | — | — | — | — | — | — | — | — | — | — | — |
| | — | — | — | — | — | — | — | — | — | — | — | — | — | — | — | — | — | — | — | — | — | — | — | — | — | — | — | — | — | — | — |
| | — | — | — | — | — | — | — | — | — | — | — | — | — | — | — | — | — | — | — | — | — | — | — | — | — | — | — | — | — | — | — |
| | — | — | — | — | — | — | — | — | — | — | — | — | — | — | — | — | — | — | — | — | — | — | — | — | — | — | — | — | — | — | — |
| | — | — | — | — | — | — | — | — | — | — | — | — | — | — | — | — | — | — | — | — | — | — | — | — | — | — | — | — | — | — | — |
| | — | — | — | — | — | — | — | — | — | — | — | — | — | — | — | — | — | — | — | — | — | — | — | — | — | — | — | — | — | — | — |
| | — | — | — | — | — | — | — | — | — | — | — | — | — | — | — | — | — | — | — | — | — | — | — | — | — | — | — | — | — | — | — |
| | — | — | — | — | — | — | — | — | — | — | — | — | — | — | — | — | — | — | — | — | — | — | — | — | — | — | — | — | — | — | — |
| | — | — | — | — | — | — | — | — | — | — | — | — | — | — | — | — | — | — | — | — | — | — | — | — | — | — | — | — | — | — | — |
| | — | — | — | — | — | — | — | — | — | — | — | — | — | — | — | — | — | — | — | — | — | — | — | — | — | — | — | — | — | — | — |
| | — | — | — | — | — | — | — | — | — | — | — | — | — | — | — | — | — | — | — | — | — | — | — | — | — | — | — | — | — | — | — |
| | — | — | — | — | — | — | — | — | — | — | — | — | — | — | — | — | — | — | — | — | — | — | — | — | — | — | — | — | — | — | — |
| | — | — | — | — | — | — | — | — | — | — | — | — | — | — | — | — | — | — | — | — | — | — | — | — | — | — | — | — | — | — | — |
| | — | — | — | — | — | — | — | — | — | — | — | — | — | — | — | — | — | — | — | — | — | — | — | — | — | — | — | — | — | — | — |
| | — | — | — | — | — | — | — | — | — | — | — | — | — | — | — | — | — | — | — | — | — | — | — | — | — | — | — | — | — | — | — |
| | — | — | — | — | — | — | — | — | — | — | — | — | — | — | — | — | — | — | — | — | — | — | — | — | — | — | — | — | — | — | — |
| | — | — | — | — | — | — | — | — | — | — | — | — | — | — | — | — | — | — | — | — | — | — | — | — | — | — | — | — | — | — | — |
| | — | — | — | — | — | — | — | — | — | — | — | — | — | — | — | — | — | — | — | — | — | — | — | — | — | — | — | — | — | — | — |
| | — | — | — | — | — | — | — | — | — | — | — | — | — | — | — | — | — | — | — | — | — | — | — | — | — | — | — | — | — | — | — |
| | — | — | — | — | — | — | — | — | — | — | — | — | — | — | — | — | — | — | — | — | — | — | — | — | — | — | — | — | — | — | — |
| | — | — | — | — | — | — | — | — | — | — | — | — | — | — | — | — | — | — | — | — | — | — | — | — | — | — | — | — | — | — | — |
| | — | — | — | — | — | — | — | — | — | — | — | — | — | — | — | — | — | — | — | — | — | — | — | — | — | — | — | — | — | — | — |
| | — | — | — | — | — | — | — | — | — | — | — | — | — | — | — | — | — | — | — | — | — | — | — | — | — | — | — | — | — | — | — |
| | — | — | — | — | — | — | — | — | — | — | — | — | — | — | — | — | — | — | — | — | — | — | — | — | — | — | — | — | — | — | — |
| | — | — | — | — | — | — | — | — | — | — | — | — | — | — | — | — | — | — | — | — | — | — | — | — | — | — | — | — | — | — | — |
| | — | — | — | — | — | — | — | — | — | — | — | — | — | — | — | — | — | — | — | — | — | — | — | — | — | — | — | — | — | — | — |
| | — | — | — | — | — | — | — | — | — | — | — | — | — | — | — | — | — | — | — | — | — | — | — | — | — | — | — | — | — | — | — |
| | — | — | — | — | — | — | — | — | — | — | — | — | — | — | — | — | — | — | — | — | — | — | — | — | — | — | — | — | — | — | — |
| | — | — | — | — | — | — | — | — | — | — | — | — | — | — | — | — | — | — | — | — | — | — | — | — | — | — | — | — | — | — | — |
| | — | — | — | — | — | — | — | — | — | — | — | — | — | — | — | — | — | — | — | — | — | — | — | — | — | — | — | — | — | — | — |
| | — | — | — | — | — | — | — | — | — | — | — | — | — | — | — | — | — | — | — | — | — | — | — | — | — | — | — | — | — | — | — |
| | — | — | — | — | — | — | — | — | — | — | — | — | — | — | — | — | — | — | — | — | — | — | — | — | — | — | — | — | — | — | — |
| | — | — | — | — | — | — | — | — | — | — | — | — | — | — | — | — | — | — | — | — | — | — | — | — | — | — | — | — | — | — | — |
| | — | — | — | — | — | — | — | — | — | — | — | — | — | — | — | — | — | — | — | — | — | — | — | — | — | — | — | — | — | — | — |
| | — | — | — | — | — | — | | | | | | | | | | | | | | | | | | | | | | | | | |

16. Rechnungswesen.

Die Einnahmen und Ausgaben der Heil- und Pflegeanstalten waren folgende:



| Titel | Einnahme. | Andernach | | Gedburg-Hau | | Sonn | | Pörs | |
|------------------|--|------------------------|----------------------|------------------------|----------------------|------------------------|----------------------|------------------------|----------------------|
| | | Betrag | | Betrag | | Betrag | | Betrag | |
| | | nach dem Haushaltsplan | nach den Anweisungen | nach dem Haushaltsplan | nach den Anweisungen | nach dem Haushaltsplan | nach den Anweisungen | nach dem Haushaltsplan | nach den Anweisungen |
| A. | Bestand | — | — | — | — | — | — | — | — |
| B. | Schulbeträge | — | — | — | — | — | — | — | 4 164 80 |
| C. | Reise | — | 7 045 | — | 14 206 30 | — | 35 083 92 | — | 200 |
| I. | Mieten und Pächte | — | — | 1 600 | 2 023 07 | — | — | 200 | 24 960 28 |
| II. | Ans der Land- und Viehwirtschaft | 20 000 | 22 113 08 | 93 000 | 113 734 94 | 16 500 | 36 502 43 | 15 500 | — |
| III. | Ans der Regerei | — | 2 379 42 | 18 000 | 19 462 76 | — | — | — | — |
| IV. | Pflegekosten: a) der Kranken | 351 000 | 455 209 42 | 1 076 000 | 1 083 918 19 | 500 000 | 668 975 04 | 425 000 | 502 508 64 |
| | b) der verunfallten Soldaten | — | 51 456 50 | — | 407 820 75 | — | — | — | — |
| V. | Sonstige Einnahmen und zur Abrundung | 6 016 | 5 242 59 | 39 334 | 63 141 26 | 20 685 | 62 327 08 | 6 490 | 13 428 25 |
| VI. | Zinsen von Stiftungen | 184 | 214 43 | 66 | 75 | 815 | 1 217 76 | 680 | 2 074 28 |
| | Summe der eigenen Einnahme | 377 200 | 543 660 44 | 1 228 000 | 1 704 382 27 | 538 000 | 804 056 23 | 447 800 | 647 332 20 |
| VII. | 1. Zuschuß aus Provinzialmitteln zur Unterhaltung der Anstalt | 61 000 | — | — | 16 406 32 | 75 000 | — | 121 000 | 77 425 33 |
| | 2. Zuschuß für außerordentliche Bauausführungen, Bekleidung, Mobilitäten usw. | — | — | — | — | — | 2 359 69 | — | 1 741 17 |
| | Gesamt-Einnahme | 438 200 | 543 660 44 | 1 228 000 | 1 720 788 59 | 613 000 | 806 415 92 | 568 800 | 626 499 25 |
| Ausgabe. | | | | | | | | | |
| A. | Beschuß | — | 4 018 80 | — | 12 505 70 | — | 36 245 78 | — | 5 921 20 |
| B. | Rechnungsberichtigungen | — | — | — | 17 10 | — | — | — | — |
| C. | Rückständige Zahlungen | — | — | — | — | — | — | — | 63 000 00 |
| I. | Befehlungen | 54 140 | 42 338 | 114 395 | 96 718 62 | 74 488 75 | 63 535 33 | 77 426 25 | 138 080 36 |
| II. | Anderer persönliche Ausgaben | 106 564 | 97 771 02 | 228 589 | 179 716 80 | 135 247 66 | 119 796 61 | 142 458 | — |
| III. | Sächliche und sonstige Ausgaben: | | | | | | | | |
| | 1. Für Beföstigung | 163 500 | 237 956 52 | 507 500 | 782 286 13 | 248 200 | 378 484 63 | 199 200 | 246 900 80 |
| | 2. „ Bekleidung | 11 000 | 15 117 39 | 38 000 | 44 622 45 | 21 500 | 21 224 26 | 16 500 | 17 164 65 |
| | 3. „ Lagerung, Verzug und Tischwäsche | 9 000 | 4 810 41 | 29 000 | 22 377 55 | 15 000 | 23 162 38 | 11 500 | 10 814 36 |
| | 4. „ Reinigung | 5 500 | 5 516 09 | 18 000 | 15 258 47 | 9 800 | 11 137 19 | 8 500 | 7 399 17 |
| | 5. „ Mobilitäten, Utensilien | 7 000 | 7 062 65 | 17 000 | 17 000 | 9 700 | 9 447 86 | 8 500 | 42 532 69 |
| | 6. „ Heizung | 27 000 | 32 426 41 | 122 000 | 223 386 98 | 40 000 | 40 011 55 | 33 500 | 15 282 31 |
| | 7. „ Beleuchtung | 10 500 | 9 987 71 | 6 000 | 6 766 75 | 10 000 | 7 888 19 | 14 000 | 8 615 00 |
| | 8. „ Wasserversorgung | 600 | — | 600 | 119 44 | 500 | 123 | 9 000 | — |
| | 9. „ Arznei und Verbandmittel, ärztliche Instrumente | 5 000 | 6 561 55 | 15 200 | 37 248 83 | 6 600 | 7 155 42 | 5 600 | 6 087 80 |
| | 10. „ Kirchen- und Schulbedürfnisse | 2 100 | 2 099 13 | 5 500 | 2 880 39 | 2 700 | 2 371 38 | 2 000 | 1 708 49 |
| | 11. a) „ Unterhaltung der Gebäude | 20 000 | 20 000 | 37 000 | 36 562 90 | 22 800 | 22 754 48 | 22 000 | 22 000 |
| | b) „ außerordentliche Bauausführungen | — | — | — | 16 406 32 | — | 2 359 69 | — | 1 741 17 |
| | 12. „ sonstige Ausgaben u. zur Abrundung | 16 512 | 16 241 95 | 78 150 | 85 455 42 | 15 648 59 | 31 039 41 | 17 935 75 | 28 633 25 |
| | 13. Zinsen von Stiftungen | 184 | 1 418 11 | 66 | 75 | 815 | 1 217 76 | 680 | 2 074 28 |
| | 14. Kosten der Familienpflege | — | — | — | 6 659 20 | — | — | — | — |
| | Summe der eigenen Ausgabe | 438 200 | 503 355 74 | 1 217 000 | 1 586 060 06 | 613 000 | 777 954 95 | 568 800 | 626 499 25 |
| | Ueberschuß, abgeführt an den allgemeinen Baufonds bzw. an die Anstalt Johannistal | — | 40 304 70 | 11 000 | 134 724 54 | — | 28 460 97 | — | — |
| | Gesamt-Ausgabe | 438 200 | 543 660 44 | 1 228 000 | 1 720 788 59 | 613 000 | 806 415 92 | 568 800 | 626 499 25 |
| Abschluß. | | | | | | | | | |
| | Die Soll-einnahme u. die Soll-ausgabe gleichen sich aus, dagegen beträgt die Einnahme die Ausgabe. | — | 534 920 24 | — | 1 697 241 39 | — | 767 345 22 | — | 616 168 65 |
| | bleibt Bestand. | — | 539 408 97 | — | 1 699 886 80 | — | 805 190 32 | — | 621 036 94 |
| | Beschuß | — | 4 488 73 | — | 2 645 41 | — | 37 845 10 | — | 4 868 28 |
| | Darzu die Resteinnahmen | — | — | — | — | — | — | — | — |
| | „ „ Restausgaben | — | 4 251 47 | — | 20 901 79 | — | 1 225 60 | — | 5 463 31 |
| | zusammen | — | 8 740 20 | — | 23 547 20 | — | 39 070 70 | — | 10 330 00 |
| | Dieser Beträge stehen gegenüber Resteinnahmen | — | 8 740 20 | — | 23 547 20 | — | 39 070 70 | — | 10 330 00 |

| Titel | Einnahme. | Galkhausen | | Grafsberg | | Johannistal | | Merzig | | Grauweiler | | Summe | |
|------------------|--|------------------------|----------------------|------------------------|----------------------|------------------------|----------------------|------------------------|----------------------|------------------------|----------------------|------------------------|----------------------|
| | | Betrag | | Betrag | | Betrag | | Betrag | | Betrag | | Betrag | |
| | | nach dem Haushaltsplan | nach den Anweisungen | nach dem Haushaltsplan | nach den Anweisungen | nach dem Haushaltsplan | nach den Anweisungen | nach dem Haushaltsplan | nach den Anweisungen | nach dem Haushaltsplan | nach den Anweisungen | nach dem Haushaltsplan | nach den Anweisungen |
| A. | Bestand | — | — | — | — | — | — | — | — | — | — | — | — |
| B. | Schulbeträge | — | — | — | — | — | — | — | — | — | — | — | 14 730 26 |
| C. | Reise | — | — | — | — | — | — | — | — | — | — | — | — |
| I. | Mieten und Pächte | — | — | — | — | — | — | — | — | — | — | — | — |
| II. | Ans der Land- und Viehwirtschaft | — | — | — | — | — | — | — | — | — | — | — | — |
| III. | Ans der Regerei | — | — | — | — | — | — | — | — | — | — | — | — |
| IV. | Pflegekosten: a) der Kranken | — | — | — | — | — | — | — | — | — | — | — | — |
| | b) der verunfallten Soldaten | — | — | — | — | — | — | — | — | — | — | — | — |
| V. | Sonstige Einnahmen und zur Abrundung | — | — | — | — | — | — | — | — | — | — | — | — |
| VI. | Zinsen von Stiftungen | — | — | — | — | — | — | — | — | — | — | — | — |
| | Summe der eigenen Einnahme | — | — | — | — | — | — | — | — | — | — | — | — |
| VII. | 1. Zuschuß aus Provinzialmitteln zur Unterhaltung der Anstalt | — | — | — | — | — | — | — | — | — | — | — | — |
| | 2. Zuschuß für außerordentliche Bauausführungen, Bekleidung, Mobilitäten usw. | — | — | — | — | — | — | — | — | — | — | — | — |
| | Gesamt-Einnahme | — | — | — | — | — | — | — | — | — | — | — | — |
| Ausgabe. | | | | | | | | | | | | | |
| A. | Beschuß | — | — | — | — | — | — | — | — | — | — | — | — |
| B. | Rechnungsberichtigungen | — | — | — | — | — | — | — | — | — | — | — | — |
| C. | Rückständige Zahlungen | — | — | — | — | — | — | — | — | — | — | — | — |
| I. | Befehlungen | — | — | — | — | — | — | — | — | — | — | — | — |
| II. | Anderer persönliche Ausgaben | — | — | — | — | — | — | — | — | — | — | — | — |
| III. | Sächliche und sonstige Ausgaben: | | | | | | | | | | | | |
| | 1. Für Beföstigung | — | — | — | — | — | — | — | — | — | — | — | — |
| | 2. „ Bekleidung | — | — | — | — | — | — | — | — | — | — | — | — |
| | 3. „ Lagerung, Verzug und Tischwäsche | — | — | — | — | — | — | — | — | — | — | — | — |
| | 4. „ Reinigung | — | — | — | — | — | — | — | — | — | — | — | — |
| | 5. „ Mobilitäten, Utensilien | — | — | — | — | — | — | — | — | — | — | — | — |
| | 6. „ Heizung | — | — | — | — | — | — | — | — | — | — | — | — |
| | 7. „ Beleuchtung | — | — | — | — | — | — | — | — | — | — | — | — |
| | 8. „ Wasserversorgung | — | — | — | — | — | — | — | — | — | — | — | — |
| | 9. „ Arznei und Verbandmittel, ärztliche Instrumente | — | — | — | — | — | — | — | — | — | — | — | — |
| | 10. „ Kirchen- und Schulbedürfnisse | — | — | — | — | — | — | — | — | — | — | — | — |
| | 11. a) „ Unterhaltung der Gebäude | — | — | — | — | — | — | — | — | — | — | — | — |
| | b) „ außerordentliche Bauausführungen | — | — | — | — | — | — | — | — | — | — | — | — |
| | 12. „ sonstige Ausgaben u. zur Abrundung | — | — | — | — | — | — | — | — | — | — | — | — |
| | 13. Zinsen von Stiftungen | — | — | — | — | — | — | — | — | — | — | — | — |
| | 14. Kosten der Familienpflege | — | — | — | — | — | — | — | — | — | — | — | — |
| | Summe der eigenen Ausgabe | — | — | — | — | — | — | — | — | — | — | — | — |
| | Ueberschuß, abgeführt an den allgemeinen Baufonds bzw. an die Anstalt Johannistal | — | — | — | — | — | — | — | — | — | — | — | — |
| | Gesamt-Ausgabe | — | — | — | — | — | — | — | — | — | — | — | — |
| Abschluß. | | | | | | | | | | | | | |
| | Die Soll-einnahme u. die Soll-ausgabe gleichen sich aus, dagegen beträgt die Einnahme die Ausgabe. | — | — | — | — | — | — | — | — | — | — | — | — |
| | bleibt Bestand. | — | — | — | — | — | — | — | — | — | — | — | — |
| | Beschuß | — | — | — | — | — | — | — | — | — | — | — | — |
| | Darzu die Resteinnahmen | — | — | — | — | — | — | — | — | — | — | — | — |
| | „ „ Restausgaben | — | — | — | — | — | — | — | — | — | — | — | — |
| | zusammen | — | — | — | — | — | — | — | — | — | — | — | — |
| | Dieser Beträge stehen gegenüber Resteinnahmen | — | — | — | — | — | — | — | — | — | — | — | — |

B. Angelegenheiten des Landarmenwesens.

Das Rechnungsergebnis der Verwaltung des Landarmenwesens für die Zeit vom 1. April 1915 bis 31. März 1916 ist folgendes:

| Titel | Einnahme. | Nach dem Haushaltsplan | | Nach den Anweisungen | |
|------------------|---|------------------------|----|----------------------|----|
| | | M | ℔ | M | ℔ |
| A. | Bestand aus dem Vorjahre | — | — | 52 813 | 99 |
| B. | Einnahmehreste | — | — | — | — |
| C. | Defekte | — | — | — | — |
| I. | Einnahme aus Erstattungen von Pflege- und Prozeßkosten sowie Einnahme auf Grund des Gesetzes, betreffend die Unfallfürsorge für Gefangene, vom 30. Juni 1900 | 83 026 | 45 | 63 511 | 32 |
| II. | Zuschuß aus Provinzialmitteln | 1 970 545 | — | 1 584 183 | 94 |
| III. | Nebenfonds für Irrenzwecke zugunsten Bergischer Gemeinden des Regierungsbezirks Köln | 128 | 55 | 128 | 55 |
| | Summe | 2 053 700 | — | 1 700 637 | 80 |
| Ausgabe. | | | | | |
| A. | Vorschuß | — | — | — | — |
| B. | Ausgabehreste | — | — | 52 813 | 99 |
| C. | Rechnungsberichtigungen | — | — | — | — |
| I. 1. | Unterstützungen an leistungsschwache Gemeinden für Zwecke des Armenwesens auf Grund des neuen Dotationsgesetzes vom 2. Juni 1902 | 129 565 | — | 129 565 | — |
| 2. | Beihilfen an unvermögende Armenverbände auf Grund des § 36 des preussischen Ausführungsgesetzes vom 8. März 1871 zum Reichsgesetz über den Unterstützungswohnsitz | 5 000 | — | 1 100 | — |
| II. | Zahlungen für landarme Personen an Ortsarmenverbände, Pflegeanstalten usw. | 1 884 006 | 45 | 1 486 333 | 06 |
| III. | Ausgabe auf Grund des Gesetzes, betreffend die Unfallfürsorge für Gefangene, vom 30. Juni 1900 | 600 | — | 297 | 20 |
| IV. 1. | Zur Verzinsung und Tilgung des dem Kuratorium der Arbeiterkolonie Löhlerheim und dem Rheinischen Verein für katholische Arbeiterkolonien von der Landesbank der Rheinprovinz gewährten Darlehens von 200 000 Mark | 10 000 | — | 10 000 | — |
| 2. | Zur Verzinsung und Tilgung des dem Kuratorium der Arbeiterkolonie Löhlerheim von der Landesbank der Rheinprovinz gewährten weiteren Darlehens von 8000 Mark | 400 | — | 400 | — |
| 3. | Zuschuß an das Kuratorium für Löhlerheim und an den Rheinischen Verein für katholische Arbeiterkolonien | 20 000 | — | 20 000 | — |
| 4. | Zuschuß an das Arbeitsamt in Herbesthal | 4 000 | — | — | — |
| V. | Nebenfonds des Rheinischen Landarmenverbandes für Irrenzwecke zugunsten Bergischer Gemeinden des Regierungsbezirks Köln | 128 | 55 | 128 | 55 |
| | Summe | 2 053 700 | — | 1 700 637 | 80 |
| Abschluß. | | | | | |
| | Die Einnahme beträgt | — | — | 1 700 637 | 80 |
| | Die Ausgabe beträgt | — | — | 1 700 637 | 80 |
| | Ausgleich | | | | |

Zu dem Rechnungsergebnis ist zu bemerken:

Einnahme.

Titel I. Die eigenen Einnahmen des Rheinischen Landarmenverbandes aus Erstattungen auf Pflegekosten sind gegen den Haushaltsplan um 19 515 Mark 13 Pf. zurückgegangen. Diese Mindereinnahme ist dadurch entstanden, daß Unterhaltsbeiträge und Vermögensbeträge nur in geringem Maße eingezogen werden konnten.

In der Summe von 63 511 Mark 32 Pf. sind diejenigen nicht unbedeutenden Beträge nicht enthalten, die durch die zur vorläufigen Fürsorge verpflichteten Ortsarmenverbände direkt eingezogen oder an die Kassen der Anstalten, in denen Landarme untergebracht waren, unmittelbar gezahlt worden sind. Diese Beträge sind seitens der Ortsarmenverbände und Anstalten von den in Rechnung gestellten Unterhaltungskosten in Abzug gebracht und erscheinen demnach nur als eine Verminderung der Ausgaben bei Titel II.

Titel II. Für die Zwecke des Landarmenwesens waren gegen den Haushaltsplan 386 361 Mark 06 Pf. weniger notwendig. Dieser Minderzuschuß ergibt sich wie folgt:

Geringere Ausgaben bei

| | | | | |
|----------------------------|----------------|------|----|-----|
| a) Titel I Nr. 2 | 3 900 | Mark | — | Pf. |
| b) „ II | 397 673 | „ | 39 | „ |
| c) „ III | 302 | „ | 80 | „ |
| d) „ IV | 4 000 | „ | — | „ |
| | <u>405 876</u> | Mark | 19 | Pf. |

Hiervon gehen ab

| | | | | |
|---|---------|------|----|-----|
| die geringeren Einnahmen bei Titel I. | 19 515 | „ | 13 | „ |
| bleiben wie oben | 386 361 | Mark | 06 | Pf. |

Ausgabe.

Titel I Ziffer 1. Zur Unterstützung leistungschwacher Gemeinden für Zwecke des Armenwesens auf Grund des neuen Dotationsgesetzes vom 2. Juni 1902 standen zur Verfügung:

| | | | | |
|---|---------|------|----|-----|
| 1. der Bestand aus dem Vorjahre im Betrage von | 52 813 | Mark | 99 | Pf. |
| 2. der im Haushaltsplan für 1915 vorgesehene Betrag von | 129 565 | „ | — | „ |
| Summe | 182 378 | Mark | 99 | Pf. |

Hiervon sind an leistungsschwache Gemeinden zur Erleichterung bestehender Armenlasten sowie zu den Kosten der Arbeiterkolonien und sonstigen mit dem Armenwesen zusammenhängenden Wohlfahrtseinrichtungen Beihilfen im Betrage von

124 456 „ 67 „

bewilligt worden.

Der hiernach verbliebene Rest von 57 922 Mark 32 Pf.

ist als Reserve zurückgestellt worden und gelangt im Rechnungsjahre 1916 zur Verwendung.

Ueber die gesamten Bewilligungen und Auszahlungen an Gemeinden im Rechnungsjahre 1915 und die Verteilung auf die einzelnen Kreise und Regierungsbezirke ergibt die nachstehende Zusammenstellung das Nähere.

| Nr. | Kreis | Zahl der | | Betrag M | Nr. | Kreis | Zahl der | | Betrag M |
|--------------------------------------|-------------------------|---------------------------------|-------------------------|-------------|---|----------------------------|---------------------------------|-------------------------|-------------|
| | | ge- stellten An- träge | Be- willi- gungen | | | | ge- stellten An- träge | Be- willi- gungen | |
| I. Regierungsbezirk Aachen. | | | | | IV. Regierungsbezirk Düsseldorf. | | | | |
| 1 | Düren | 3 | 1 | 200 | 26 | Clebe | 2 | 2 | 500 |
| 2 | Eupen | 1 | — | — | 27 | Crefeld-Land | 1 | — | — |
| 3 | Geilenkirchen | 2 | 1 | 900 | 28 | Dinslaken | 1 | — | — |
| 4 | Heinsberg | 5 | 5 | 1 850 | 29 | Grevenbroich | 1 | 1 | 2500 |
| 5 | Jülich | 1 | 1 | 1 000 | 30 | Kempen | 2 | 2 | 1300 |
| 6 | Malmedy | 4 | 4 | 1 400 | 31 | Lennep | 2 | — | — |
| 7 | Montjoie | 1 | 1 | 150 | 32 | Moers | 1 | 1 | 750 |
| 8 | Schleiden | 17 | 15 | 4 585 | 33 | Neuß-Land | 1 | — | — |
| | Summe | 34 | 28 | 10 085 | | Summe | 11 | 6 | 5050 |
| II. Regierungsbezirk Coblenz. | | | | | V. Regierungsbezirk Trier. | | | | |
| 9 | Adenau | 30 | 24 | 4 000 | 34 | Berncastel | 2 | 2 | 950 |
| 10 | Ahrweiler | 5 | 5 | 2 350 | 35 | Bitburg | 13 | 11 | 2 350 |
| 11 | Altenkirchen | 57 | 48 | 11 840 | 36 | Dann | 11 | 10 | 2 210 |
| 12 | Coblenz-Land | 6 | 5 | 1 900 | 37 | Merzig | 9 | 6 | 1 400 |
| 13 | Cochern | 2 | 2 | 600 | 38 | Ottweiler | 4 | 1 | 900 |
| 14 | Kreuznach | 9 | 7 | 2 100 | 39 | Prüm | 30 | 28 | 7 500 |
| 15 | Mayen | 6 | 4 | 2 040 | 40 | Saarbrücken-Land | 1 | — | — |
| 16 | Neuwied | 20 | 18 | 9 070 | 41 | Saarlouis | 1 | — | — |
| 17 | Simmern | 1 | 1 | 250 | 42 | St. Wendel | 3 | 3 | 700 |
| 18 | Weglar | 5 | 2 | 300 | 43 | Trier-Land | 11 | 6 | 2 000 |
| | Summe | 141 | 116 | 34 450 | 44 | Wittlich | 9 | 3 | 790 |
| | | | | | | Summe | 94 | 70 | 18 800 |
| III. Regierungsbezirk Köln. | | | | | Zusammenstellung. | | | | |
| 19 | Euskirchen | 2 | 1 | 1 400 | 1 | Regbz. Aachen | 34 | 28 | 10 085 |
| 20 | Gummersbach | 4 | 2 | 3 750 | 2 | " Coblenz | 141 | 116 | 34 450 |
| 21 | Mülheim-Rhein | 2 | 1 | 3 000 | 3 | " Köln | 42 | 26 | 34 285 |
| 22 | Rheinbach | 4 | 3 | 700 | 4 | " Düsseldorf | 11 | 6 | 5 050 |
| 23 | Sieg | 17 | 10 | 9 575 | 5 | " Trier | 94 | 70 | 18 800 |
| 24 | Waldbrohl | 5 | 4 | 8 600 | | Hauptsumme | 322 | 246 | 102 670 |
| 25 | Wipperfürth | 8 | 5 | 7 260 | | | | | |
| | Summe | 42 | 26 | 34 285 | | | | | |

Titel I Ziffer 2. An Beihilfen für solche Ortsarmenverbände, die zur Erfüllung der ihnen obliegenden Verpflichtungen teilweise oder ganz außerstande waren, sind nur 1100 Mark bewilligt worden.

Daß der bewilligte Betrag gegen den Etatskredit erheblich geringer war, ist darauf zurückzuführen, daß die meisten der in früheren Jahren aus diesem Titel bewilligten Beihilfen im abgelaufenen Rechnungsjahre aus dem zur Unterstützung leistungschwacher Gemeinden aus der neuen Dotationsrente in Gemäßheit des Gesetzes vom 2. Juni 1902 überwiesenen Betrage von 129 565 Mark gedeckt werden konnten. Infolgedessen wurden nur wenige Anträge auf Bewilligung einer Beihilfe gemäß § 36 des preussischen Ausführungsgesetzes vom 8. März 1871 gestellt, von denen nur zwei als begründet angesehen werden konnten.

Titel II. Die Ausgaben für Personen in offener Armenpflege und in Anstalten betragen im Rechnungsjahre

| | |
|-----------------|---------------|
| 1913 rund . . . | 1 734 000 Mk. |
| 1914 „ . . . | 1 706 000 „ |
| 1915 „ . . . | 1 486 000 „ |

demnach gegen das Vorjahr weniger . . . 220 000 Mk.

Die Annahme bei der Aufstellung des Haushaltsplanes, daß die Anstaltspflegekosten um 25 000 Mark steigen würden, hat sich nicht bestätigt.

Gegen das Vorjahr waren weniger zu zahlen für Kranke

| | |
|---|------------|
| a) in Provinzial-Heil- und Pflegeanstalten | 19 001 Mk. |
| b) im Landarmenhaus zu Braunweiler | 327 „ |
| c) in Anstalten für Idioten und Epileptiker | 1 044 „ |
| d) in Privatpflegeanstalten | 10 660 „ |
| Summe | 31 032 Mk. |

Hiervon gehen ab an Mehrausgaben für Kranke

| | |
|--|------------|
| a) in Privatirrenanstalten | 8 497 Mk. |
| b) in Provinzial-Taubstumm- und Blindenanstalten | 401 „ |
| c) im Landarmenhaus zu Trier | 4 839 „ |
| bleiben | 17 295 Mk. |

Was nun die Kosten der offenen Armenpflege betrifft, so ist bei der Etatsaufstellung angenommen worden, daß infolge des Krieges mit einem Steigen dieser Kosten um 50 000 Mark zu rechnen sei. Statt dessen sind die Kosten erheblich zurückgegangen, was auf die durch den Krieg geschaffene Lage des Arbeitsmarktes sowie auf die von den Gemeinden eingerichtete Kriegswohlfahrtspflege zurückzuführen ist.

Im ganzen sind gegen das Vorjahr in der offenen Armenpflege weniger aufgewandt worden 202 348 „

Für das Landarmenwesen wurden demnach gegenüber dem Vorjahre . . . 219 643 Mk. weniger ausgegeben.

Die Veränderungen der Ausgaben gegenüber dem Vorjahre ergeben sich im einzelnen aus nachstehender Uebersicht:

| | Ausgabe für 1914 | | Ausgabe für 1915 | | Mehr | | Weniger | |
|---|------------------|----|------------------|----|--------|----|---------|----|
| | M | ₰ | M | ₰ | M | ₰ | M | ₰ |
| 1. Ortsarmenverbände des Regierungsbezirks: | | | | | | | | |
| Nachen | 78 551 | 18 | 55 547 | 91 | — | — | 23 003 | 27 |
| Coblenz | 50 235 | 23 | 37 093 | 44 | — | — | 13 141 | 79 |
| Cöln | 131 372 | 49 | 98 288 | 47 | — | — | 33 084 | 02 |
| Düsseldorf | 422 510 | 86 | 339 487 | 64 | — | — | 83 023 | 22 |
| Trier | 109 205 | 41 | 68 145 | 49 | — | — | 41 059 | 92 |
| Summe | 791 875 | 17 | 598 562 | 95 | — | — | 193 312 | 22 |
| 2. Provinzial-Heil- und Pflegeanstalten | | | | | | | | |
| Privatirrenanstalten | 360 547 | 54 | 341 546 | 19 | — | — | 19 001 | 35 |
| Provinzial-Taubstumm- und Blindenanstalten | 244 150 | 52 | 252 647 | 91 | 8 497 | 39 | — | — |
| Landarmenhaus zu Trier | 421 | 60 | 823 | 56 | 401 | 96 | — | — |
| „ „ Brauweiler | 55 521 | 49 | 60 361 | 02 | 4 839 | 53 | — | — |
| „ „ „ | 11 089 | 35 | 10 761 | 95 | — | — | 327 | 40 |
| Anstalten für Idioten und Epileptiker | 84 017 | 85 | 82 972 | 89 | — | — | 1 044 | 96 |
| Sonstige Privatpflegeanstalten | 89 399 | 01 | 78 738 | 29 | — | — | 10 660 | 72 |
| 3. Gemeinden und Anstalten außerhalb der Rheinprovinz: | | | | | | | | |
| a) im Geltungsbereiche des Reichsgesetzes über den Unterstützungswohnsitz | 38 292 | 87 | 27 492 | 01 | — | — | 10 800 | 86 |
| b) in Bayern | 11 163 | 13 | 11 626 | 84 | 463 | 71 | — | — |
| c) im Reichsauslande | 19 498 | 19 | 20 799 | 45 | 1 301 | 26 | — | — |
| Summe | 1 705 976 | 72 | 1 486 333 | 06 | 15 503 | 85 | 235 147 | 51 |
| | — | — | 219 643 | 66 | — | — | 219 643 | 66 |

Zu 1. Die Erstattungen an Ortsarmenverbände in der Rheinprovinz haben in sämtlichen Regierungsbezirken abgenommen. Die Gründe hierfür sind bereits angegeben.

Zu 2. Für landarme Personen, die in Provinzial-Heil- und Pflegeanstalten untergebracht waren (Geistesranke und Epileptiker), wurden gezahlt:

| | |
|---------------------------------------|-------------|
| im Rechnungsjahre 1914 rund | 360 000 Mk. |
| „ „ 1915 „ | 341 000 „ |
| demnach weniger | 19 000 Mk. |

In den Aufwendungen für Geistesranke sind für die in der Anstalt Johannis-
tal untergebrachten Epileptiker gegen das Vorjahr weniger enthalten (12 740 — 11 325)
so daß die Minderausgabe für Geistesranke in den Provinzial-Heil- und Pflege-
anstalten beträgt 17 585 Mk.

Diese Minderausgabe ist auf die geringere Zahl von Pflegetagen zurückzuführen.

| | |
|--|-------------|
| Für landarme Personen, die in Privatirrenanstalten untergebracht waren, wurden gezahlt: im Rechnungsjahre 1914 rund | 244 000 Mk. |
| „ „ 1915 „ | 252 000 „ |
| demnach mehr | 8 000 Mk. |

Diese Mehrausgabe ist eine Folge der Erhöhung der Pflegekosten dieser Anstalten.

Die Ausgabe bei den Provinzial-Taubstumm- und Blindenanstalten ist infolge der stärkeren Belegung um rund 400 Mark gestiegen.

Die Mehrausgabe bei dem Landarmenhause zu Trier ist ebenfalls eine Folge der Erhöhung der Pflegekosten.

Die geringeren Ausgaben bei dem Landarmenhause zu Brauweiler, bei den Anstalten für Idioten und Epileptiker und den sonstigen Privatpflegeanstalten ist auf die geringere Zahl von Pflegetagen zurückzuführen.

Zu 3. Es haben Minderausgaben stattgefunden bei Gemeinden im Geltungsbereiche des Reichsgesetzes über den Unterstützungswohnsitz 10 800 Mk.
Demgegenüber stehen die Mehrausgaben bei Gemeinden

| | | |
|---|---------|-----------|
| a) in Bayern | 463 Mk. | |
| b) im Reichsauslande | 1 301 „ | 1 764 „ |
| ergibt eine Minderausgabe von | | 9 036 Mk. |

Titel IV, Nr. 4. Der Betrag von 4000 Mark ist nicht ausgegeben worden, weil das Arbeitsjahr in Herbsthal für das Rechnungsjahr 1915 ohne Zuschuß auskommen konnte.

Von den im Berichtsjahre schwebenden Streitigkeiten zwischen dem Rheinischen Landarmenverbande und anderen Armenverbänden sind 42 erledigt worden, und zwar 9 durch Vergleich, 19 zu Gunsten und 14 zu Ungunsten des Rheinischen Landarmenverbandes.

Uebersicht der landarmen Geisteskranken, Idioten und Epileptiker.

| Nr. | Bezeichnung der Anstalt. | Geisteskrante | | | | Idiote | | | | | | Epileptiker | | | | | | |
|-----|---|----------------------------|-----------|------------|----------------------------|----------------------------|-----------|------------|----------------------------|----------------------------|-----------|-------------|----------------------------|----------------------------|-----------|------------|----------------------------|---|
| | | Erwachsene | | Kinder | | Erwachsene | | | Kinder | | | Erwachsene | | | Kinder | | | |
| | | Be- stand am 1. April 1915 | Weg- gang | Ein- tritt | Be- stand am 1. April 1916 | Be- stand am 1. April 1915 | Weg- gang | Ein- tritt | Be- stand am 1. April 1916 | Be- stand am 1. April 1915 | Weg- gang | Ein- tritt | Be- stand am 1. April 1916 | Be- stand am 1. April 1915 | Weg- gang | Ein- tritt | Be- stand am 1. April 1916 | |
| | | 9 | 2 | 3 | 4 | 5 | 6 | 7 | 8 | 9 | 10 | 11 | 12 | 13 | 14 | 15 | 16 | |
| | Provincial-Heil- und Pflegeanstalten. | | | | | | | | | | | | | | | | | |
| 1 | Andernach | 30 | 13 | 43 | 12 | 31 | | | | | | | | | | | | |
| 2 | Biedburg-Han | 250 | 27 | 277 | 49 | 228 | | | | | | | | | | | | |
| 3 | Bonn | 64 | 27 | 91 | 38 | 53 | | | | | | | | | | | | |
| 4 | Düren | 50 | 12 | 62 | 12 | 50 | | | | | | | | | | | | |
| 5 | Galkhausen | 77 | 29 | 106 | 55 | 51 | | | | | | | | | | | | |
| 6 | Grafenberg | 73 | 40 | 113 | 71 | 42 | | | | | | | | | | | | |
| 7 | Johannistal | 27 | 4 | 31 | 10 | 21 | | | | | | | | | | | | |
| 8 | Merzig | 59 | 22 | 81 | 43 | 38 | | | | | | | | | | | | |
| 9 | Brauweiler, Bewahrungshaus | 25 | 2 | 27 | 5 | 22 | | | | | | | | | | | | |
| | Summe | 655 | 176 | 831 | 295 | 536 | | | | | | | | | | | | |
| | Privat-Irrenpflegeanstalten. | | | | | | | | | | | | | | | | | |
| 10 | Irrenbewahrungsanstalt St. Thomas in Andernach | 81 | 12 | 93 | 17 | 76 | | | | | | | | | | | | |
| 11 | Irrenpflegeanstalt der Franziskanerbrüder in Ebernach | 48 | 1 | 49 | 4 | 45 | | | | | | | | | | | | |
| 12 | Irrenpflegeanstalt der Barmherzigen Brüder in Trier | 64 | 8 | 72 | 4 | 68 | | | | | | | | | | | | |
| 13 | Irrenpflegeanstalt in Waldbröl | 99 | 13 | 112 | 16 | 96 | | | | | | | | | | | | |
| 14 | Pflegeanstalt der Barmherzigen Schwestern in Klosterhoven | 57 | 4 | 61 | 1 | 60 | | | | | | | | | | | | |
| 15 | Kleinere Anstalten | 143 | 7 | 150 | 6 | 144 | | | | | | | | | | | | |
| | Pflegeanstalten für Idioten und Epileptiker. | | | | | | | | | | | | | | | | | |
| 16 | Verschiedene Anstalten | 94 | 13 | 107 | 12 | 95 | 42 | 7 | 49 | 4 | 45 | 32 | 3 | 35 | 4 | 31 | 2 | 2 |
| | Summe | 1147 | 221 | 1368 | 343 | 1025 | 94 | 13 | 107 | 12 | 95 | 42 | 7 | 49 | 4 | 45 | 32 | 3 |
| | | | | | | | | | | | | | | | | | | |

Statistik der Ausgaben.

Erstattungen an Ortsarmenverbände.

| Kreis | Hauptsumme | | Davon entfallen auf | | | | | | | | Zahl der Unterstützungen zu | | |
|---|------------|----|---------------------|----|----------------------|----------------------------|--------|-------------------------|-----|----|-----------------------------|-----|-----|
| | | | 1 | | 2 | | 3 | | 4 | | | | |
| | | | M | ℔ | dauernd Unterstützte | vorübergehend Unterstützte | Kinder | Prozeß- und Reisekosten | 1. | 2. | 3. | | |
| Nachen-Stadt | 15 779 | 03 | 9 229 | 48 | 2 751 | 93 | 3 792 | 42 | 5 | 20 | 33 | 71 | 30 |
| „ Land | 12 868 | 73 | 10 158 | 69 | 804 | 40 | 1 902 | 94 | 2 | 70 | 30 | 12 | 15 |
| Düren | 3 338 | 52 | 1 667 | 70 | 799 | 62 | 871 | 20 | — | — | 8 | 13 | 3 |
| Erkelenz | 324 | 30 | — | — | 26 | 70 | 297 | 60 | — | — | — | 1 | 1 |
| Eupen | 8 533 | 53 | 7 523 | 40 | 828 | 75 | 142 | 50 | 38 | 88 | 31 | 5 | 2 |
| Geilenkirchen | 1 222 | 69 | 1 156 | 69 | — | — | 66 | — | — | — | 3 | — | 2 |
| Heinsberg | 1 247 | — | 1 137 | 20 | — | — | 109 | 80 | — | — | 6 | — | 1 |
| Jülich | 3 251 | — | 3 007 | 05 | 148 | 95 | 95 | — | — | — | 11 | 5 | 1 |
| Malmédy | 6 891 | 46 | 6 358 | 33 | 189 | 26 | 258 | 49 | 85 | 38 | 24 | 4 | 1 |
| Montjoie | 11 | 50 | — | — | 11 | 50 | — | — | — | — | — | 1 | — |
| Schleiden | 2 080 | 15 | 1 582 | 85 | 105 | 50 | 391 | 80 | — | — | 9 | 2 | 2 |
| Summe des Regierungsbezirks Aachen | 55 547 | 91 | 41 821 | 39 | 5 666 | 61 | 7 927 | 75 | 132 | 16 | 155 | 114 | 58 |
| Adenau | — | — | — | — | — | — | — | — | — | — | — | — | — |
| Ahrweiler | 1 703 | 80 | 1 041 | 40 | 196 | — | 466 | 40 | — | — | 4 | 3 | 3 |
| Altenkirchen | 2 010 | 65 | 1 003 | 71 | 290 | 20 | 716 | 74 | — | — | 3 | 6 | 6 |
| Coblenz-Stadt | 15 162 | 65 | 5 760 | 10 | 5 602 | 30 | 3 800 | 25 | — | — | 25 | 298 | 46 |
| „ Land | 1 793 | 50 | 1 353 | 30 | 56 | 20 | 384 | — | — | — | 9 | 4 | 2 |
| Cöchem | 1 110 | 60 | 797 | 80 | 185 | 30 | 120 | — | 7 | 50 | 5 | 3 | 1 |
| St. Goar | 544 | 40 | 256 | 80 | 56 | — | 231 | 60 | — | — | 1 | — | 1 |
| Kreuznach | 6 083 | 20 | 4 697 | 15 | 425 | 15 | 960 | 90 | — | — | 17 | 20 | 7 |
| Mayen | 1 826 | 01 | 1 331 | 90 | 38 | 91 | 455 | 20 | — | — | 5 | 3 | 4 |
| Meisenheim | 78 | — | — | — | — | — | 78 | — | — | — | — | — | 1 |
| Neuwied | 5 326 | 92 | 3 752 | 02 | 251 | 65 | 1 323 | 25 | — | — | 13 | 9 | 10 |
| Simmern | 70 | 95 | — | — | 70 | 95 | — | — | — | — | — | 2 | — |
| Weylar | 1 201 | 15 | 1 074 | 95 | 126 | 20 | — | — | — | — | 5 | 4 | — |
| Zell | 181 | 61 | 45 | 61 | 136 | — | — | — | — | — | 1 | 1 | — |
| Summe des Regierungsbezirks Coblenz | 37 093 | 44 | 21 114 | 74 | 7 434 | 86 | 8 536 | 34 | 7 | 50 | 88 | 353 | 81 |
| Bergheim | 1 678 | 12 | 881 | 90 | 60 | 70 | 655 | 60 | 79 | 92 | 2 | 4 | 5 |
| Bonn-Stadt | 17 528 | 64 | 10 880 | — | 3 681 | 44 | 2 967 | 20 | — | — | 32 | 92 | 19 |
| „ Land | 3 153 | 60 | 1 921 | 36 | 241 | 41 | 990 | 83 | — | — | 8 | 8 | 4 |
| Cöln-Stadt | 55 886 | 06 | 21 195 | 52 | 15 064 | 81 | 19 116 | 19 | 509 | 54 | 95 | 412 | 132 |
| „ Land | 4 023 | 10 | 2 090 | 10 | 673 | 34 | 1 168 | 20 | 91 | 46 | 8 | 17 | 6 |
| Ensfkirchen | 2 611 | 96 | 1 603 | 20 | 275 | 86 | 732 | 90 | — | — | 6 | 11 | 4 |
| Simmersbach | 2 139 | 58 | 1 653 | 55 | 76 | 85 | 370 | — | 39 | 18 | 7 | 4 | 3 |
| Mülheim-Land | 2 091 | 25 | 1 731 | 95 | 65 | 90 | 293 | 40 | — | — | 7 | 4 | 2 |
| Rheinbach | 1 043 | 85 | 247 | 70 | 25 | 65 | 770 | 50 | — | — | 1 | 2 | 7 |
| zu übertragen | 90 156 | 16 | 42 205 | 28 | 20 165 | 96 | 27 064 | 82 | 720 | 10 | 166 | 554 | 182 |

| Kreis | Hauptsumme | | Davon entfallen auf | | | | | | | | Zahl der Unterstützungen zu | | |
|--|------------|----|---------------------|----|--------|----|--------|----|-----|----|-----------------------------|-------|-----|
| | | | 1 | | 2 | | 3 | | 4 | | | | |
| | | | M | ℔ | M | ℔ | M | ℔ | M | ℔ | M | ℔ | 1. |
| Uebertrag | 90 156 | 16 | 42 205 | 28 | 20 165 | 96 | 27 064 | 82 | 720 | 10 | 166 | 554 | 182 |
| Sieg | 3 698 | 06 | 2 044 | 61 | 257 | 56 | 1 254 | 01 | 141 | 88 | 10 | 13 | 9 |
| Waldröhl | 2 185 | 80 | 1 766 | 90 | 164 | 15 | 254 | 75 | — | — | 7 | 4 | 2 |
| Wipperfürth | 2 248 | 45 | 1 100 | 15 | 103 | 30 | 1 045 | — | — | — | 6 | 1 | 1 |
| Summe des Regierungsbezirks Cöln | 98 288 | 47 | 47 116 | 94 | 20 690 | 97 | 29 618 | 58 | 861 | 98 | 189 | 572 | 194 |
| Barmen | 24 074 | 17 | 11 499 | 33 | 7 658 | 29 | 4 936 | 55 | — | — | 30 | 75 | 19 |
| Cleve | 2 582 | 26 | 1 508 | 10 | 834 | 16 | 240 | — | — | — | 5 | 12 | 2 |
| Crefeld-Stadt | 6 229 | 78 | 2 765 | 90 | 1 048 | 90 | 2 402 | 90 | 12 | 08 | 12 | 23 | 32 |
| „ Land | 3 137 | 47 | 2 023 | 41 | 278 | 88 | 835 | 18 | — | — | 7 | 4 | 9 |
| Dinslaken | 8 241 | 77 | 4 321 | 11 | 1 391 | 18 | 2 529 | 48 | — | — | 16 | 34 | 17 |
| Düsseldorf-Stadt | 39 484 | 53 | 15 706 | 39 | 20 005 | 91 | 3 746 | 85 | 25 | 38 | 78 | 334 | 49 |
| „ Land | 10 893 | 16 | 5 870 | 92 | 2 514 | 09 | 2 508 | 15 | — | — | 18 | 47 | 17 |
| Duisburg | 18 917 | 67 | 6 623 | 58 | 5 860 | 49 | 6 404 | 42 | 29 | 18 | 38 | 118 | 39 |
| Elberfeld | 18 053 | 25 | 7 276 | 80 | 3 491 | 62 | 7 284 | 83 | — | — | 29 | 105 | 55 |
| Essen-Stadt | 47 007 | 20 | 24 433 | — | 8 063 | 46 | 14 491 | 40 | 19 | 34 | 71 | 234 | 86 |
| „ Land | 15 411 | 29 | 7 945 | 15 | 2 072 | 24 | 5 391 | 40 | 2 | 50 | 21 | 27 | 26 |
| Geldern | 1 647 | 30 | 1 300 | 05 | 305 | 30 | 41 | 95 | — | — | 6 | 8 | 2 |
| M. Gladbach-Stadt | 7 572 | 16 | 4 322 | 56 | 1 332 | 35 | 1 893 | 93 | 23 | 32 | 14 | 26 | 13 |
| „ Land | 5 357 | 90 | 1 996 | 39 | 1 269 | 41 | 2 092 | 10 | — | — | 9 | 19 | 13 |
| Grevenbroich | 1 207 | 30 | 845 | 84 | 44 | 95 | 316 | 51 | — | — | 6 | 2 | 2 |
| Hamborn | 25 174 | 85 | 11 016 | 83 | 9 380 | 50 | 4 752 | 50 | 25 | 02 | 39 | 138 | 37 |
| Kempen | 3 336 | 86 | 2 334 | 20 | 612 | 66 | 390 | — | — | — | 11 | 9 | 2 |
| Lennepe | 7 361 | 25 | 5 242 | 73 | 780 | 10 | 1 338 | 42 | — | — | 27 | 36 | 11 |
| Mettmann | 6 578 | 88 | 3 876 | 70 | 293 | 25 | 2 408 | 93 | — | — | 29 | 12 | 21 |
| Moers | 18 150 | 58 | 9 944 | 12 | 4 595 | 29 | 3 611 | 17 | — | — | 28 | 49 | 22 |
| Mülheim-Ruhr | 11 331 | 88 | 4 809 | 35 | 4 060 | 20 | 2 446 | 47 | 15 | 86 | 21 | 68 | 16 |
| Neuß-Stadt | 2 317 | 59 | 861 | 45 | 73 | 30 | 1 368 | 68 | 14 | 16 | 4 | 4 | 8 |
| „ Land | 2 945 | 02 | 2 563 | 87 | 43 | — | 338 | 15 | — | — | 5 | 2 | 4 |
| Oberhausen | 14 206 | 60 | 5 722 | 87 | 4 260 | 30 | 4 223 | 43 | — | — | 25 | 28 | 58 |
| Rees | 4 729 | 07 | 2 113 | 70 | 1 599 | 50 | 1 015 | 87 | — | — | 17 | 31 | 19 |
| Rheydt | 4 811 | 91 | 2 665 | 55 | 242 | 70 | 1 903 | 66 | — | — | 9 | 10 | 11 |
| Remscheid | 8 181 | 88 | 5 744 | 74 | 1 393 | 70 | 1 018 | 06 | 25 | 38 | 16 | 19 | 5 |
| Solingen-Stadt | 5 406 | 93 | 3 042 | 03 | 1 025 | 38 | 1 339 | 52 | — | — | 7 | 17 | 11 |
| „ Land | 15 137 | 13 | 9 158 | 11 | 2 652 | 67 | 3 302 | 77 | 23 | 58 | 29 | 50 | 22 |
| Summe des Regierungsbezirks Düsseldorf | 339 487 | 64 | 167 534 | 78 | 87 163 | 78 | 84 573 | 28 | 215 | 80 | 617 | 1 541 | 628 |
| Bernkastel | 533 | 70 | 221 | 50 | 129 | 20 | 183 | — | — | — | 2 | 5 | 1 |
| Bitburg | 1 343 | 24 | 668 | 26 | 410 | 98 | 264 | — | — | — | 5 | 11 | 2 |
| Dann | 633 | 55 | 466 | 25 | 167 | 30 | — | — | — | — | 2 | 4 | — |
| Merzig | 2 074 | 38 | 1 634 | 43 | 136 | 95 | 303 | — | — | — | 8 | 5 | 2 |
| Ottweiler | 11 292 | 03 | 6 436 | 42 | 1 392 | 02 | 3 461 | 09 | 2 | 50 | 24 | 41 | 19 |
| Prüm | 3 621 | 10 | 3 386 | 35 | 234 | 75 | — | — | — | — | 17 | 6 | — |
| zu übertragen | 19 498 | — | 12 813 | 21 | 2 471 | 20 | 4 211 | 09 | 2 | 50 | 58 | 72 | 24 |

| Kreis | Hauptsumme | | Davon entfallen auf | | | | | | | | Zahl der Unterstützungen zu | | |
|---|------------|----|-------------------------|------------------------------------|---------|----------------------------------|---------|----|------|----|-----------------------------|------|------|
| | | | 1 | | 2 | | 3 | | 4 | | 1. | 2. | 3. |
| | | | bauernd Unterstützte | vorüber- gehend Unterstützte | Kinder | Prozeß- und Reise- kosten. | M | ℔ | M | ℔ | | | |
| Uebertrag | 19 498 | — | 12 813 | 21 | 2 471 | 20 | 4 211 | 09 | 2 | 50 | 58 | 72 | 24 |
| Saarbrücken-Stadt . . . | 14 500 | 49 | 8 287 | 90 | 4 500 | — | 1 700 | — | 12 | 59 | 27 | 125 | 14 |
| „ „ Land . . . | 10 664 | 33 | 6 415 | 38 | 1 024 | 87 | 3 224 | 08 | — | — | 26 | 15 | 22 |
| Saarburg | 1 383 | 81 | 841 | 20 | 59 | — | 483 | 61 | — | — | 4 | 1 | 4 |
| Saarlouis | 4 153 | 83 | 2 855 | 60 | 150 | 43 | 1 147 | 80 | — | — | 10 | 7 | 8 |
| Trier-Stadt | 16 195 | 37 | 7 295 | 07 | 6 100 | 10 | 2 800 | 20 | — | — | 42 | 108 | 20 |
| „ „ Land | 835 | 75 | 550 | — | 105 | 75 | 180 | — | — | — | 3 | 3 | 1 |
| St. Wendel | 584 | 11 | 450 | 40 | 133 | 71 | — | — | — | — | 2 | 6 | — |
| Wittlich | 329 | 80 | 101 | 80 | 228 | — | — | — | — | — | — | 4 | 2 |
| Summe des Regierungs- bezirks Trier | 68 145 | 49 | 39 610 | 56 | 14 773 | 06 | 13 746 | 78 | 15 | 09 | 172 | 341 | 95 |
| Wiederholung der Ortsarmenverbände. Regierungsbezirk: | | | | | | | | | | | | | |
| Aachen | 55 547 | 91 | 41 821 | 39 | 5 666 | 61 | 7 927 | 75 | 132 | 16 | 155 | 114 | 58 |
| Coblenz | 37 093 | 44 | 21 114 | 74 | 7 434 | 86 | 8 536 | 34 | 7 | 50 | 88 | 353 | 81 |
| Cöln | 98 288 | 47 | 47 116 | 94 | 20 690 | 97 | 29 618 | 58 | 861 | 98 | 189 | 572 | 194 |
| Düsseldorf | 339 487 | 64 | 167 534 | 78 | 87 163 | 78 | 84 573 | 28 | 215 | 80 | 617 | 1541 | 628 |
| Trier | 68 145 | 49 | 39 610 | 56 | 14 773 | 06 | 13 746 | 78 | 15 | 09 | 172 | 341 | 95 |
| Summe | 598 562 | 95 | 317 198 | 41 | 135 729 | 28 | 144 402 | 73 | 1232 | 53 | 1231 | 2921 | 1056 |
| Provinzial-Heil- und Pflege- anstalten | 341 546 | 19 | 335 432 | 82 | 6 045 | 89 | — | — | 67 | 48 | 789 | 45 | — |
| Privatirrenanstalten | 252 647 | 91 | 252 141 | 92 | 182 | 50 | — | — | 323 | 49 | 469 | 1 | — |
| Provinzial-Taubstumm- und Blindenanstalten . . . | 823 | 56 | 823 | 56 | — | — | — | — | — | — | 2 | — | — |
| Landarmenhaus zu Trier . . | 60 361 | 02 | 60 361 | 02 | — | — | — | — | — | — | 228 | — | — |
| „ „ Braun- weiler | 10 761 | 95 | 10 761 | 95 | — | — | — | — | — | — | 61 | — | — |
| Anstalten für Idioten und Epileptiker | 82 972 | 89 | 61 057 | 84 | — | — | 21 900 | 89 | 14 | 16 | 137 | — | 45 |
| Sonstige Privatpflegeanstalten | 78 738 | 29 | 21 892 | 92 | 265 | — | 56 510 | 35 | 70 | 02 | 67 | 4 | 340 |
| Gemeinden und Anstalten außerhalb der Rheinprovinz: | | | | | | | | | | | | | |
| a) im Geltungsbereiche des Reichsgesetzes über den Unterstützungswohnsitz . . | 27 492 | 01 | 20 056 | 97 | 3 533 | 38 | 3 816 | 83 | 84 | 83 | 72 | 59 | 28 |
| b) in Bayern | 11 626 | 84 | 9 681 | 84 | — | — | 1 945 | — | — | — | 36 | — | 11 |
| c) im Reichsauslande . . . | 20 799 | 45 | 19 344 | 36 | — | — | 1 455 | 09 | — | — | 70 | — | 6 |
| Gesamtsumme | 1 486 333 | 06 | 1 108 753 | 61 | 145 756 | 05 | 230 030 | 89 | 1792 | 51 | 3162 | 3030 | 1486 |
| Summe des Vorjahres | 1 705 976 | 72 | 1 163 294 | 97 | 252 933 | 90 | 287 977 | 67 | 1770 | 18 | 3536 | 6136 | 2071 |
| Mehr | — | — | — | — | — | — | — | — | 22 | 33 | — | — | — |
| Weniger | 219 643 | 66 | 54 541 | 36 | 107 177 | 85 | 57 946 | 78 | — | — | 374 | 3106 | 585 |

Die Uebernahmen aus dem Auslande gestalteten sich wie folgt:

| Bezeichnung des auswärtigen Staates | 1910 | | 1911 | | 1912 | | 1913 | | 1914 | | 1915 | |
|---|-------------------|----------|-------------------|----------|-------------------|----------|-------------------|----------|-------------------|----------|-------------------|----------|
| | Zahl der Fälle | Personen | Zahl der Fälle | Personen | Zahl der Fälle | Personen | Zahl der Fälle | Personen | Zahl der Fälle | Personen | Zahl der Fälle | Personen |
| Bayern | 7 | 24 | 19 | 52 | 17 | 35 | 8 | 22 | 15 | 41 | 5 | 12 |
| Sonstige Staaten | 20 | 44 | 30 | 54 | 30 | 82 | 28 | 67 | 21 | 58 | 10 | 24 |

Nebenfonds

des Rheinischen Landarmenverbandes für Irrenzwecke zugunsten Bergischer Gemeinden
des Regierungsbezirks Köln:

| | |
|--------------------|----------------|
| Einnahme | 128 Mk. 55 Pf. |
| Ausgabe | 128 „ 55 „ |
| | — Mk. — Pf. |

C. Angelegenheiten der Verwaltung der Polizeistrafgelderfonds und des Ehrenbreitsteiner Allgemeinen Armenfonds. (Staatsnebenfonds.)

Das Rechnungsergebnis der Verwaltung der Staatsnebenfonds für die Zeit vom 1. April 1915 bis 31. März 1916 ist folgendes:

| Titel | Einnahme. | Polizeistrafgelderfonds des Regierungsbezirks | | | | | | | | | | | | |
|-------|---------------------------------------|---|----|---------------------|----|----------------------|----|------------|----|------------------------|----|--------------------|----|--------|
| | | Coblenz | | | | | | Düsseldorf | | | | | | |
| | | Aachen | | links- rheinisch | | rechts- rheinisch | | Cöln | | rheinisch rechtlich | | land- rechtlich | | Trier |
| M | ℔ | M | ℔ | M | ℔ | M | ℔ | M | ℔ | M | ℔ | M | ℔ | |
| A. | Bestand aus dem Vorjahre | 1 895 | 85 | — | — | 436 | 33 | 710 | 36 | — | — | — | — | — |
| B. | Einnahmereste desgl. | — | — | — | — | — | — | — | — | — | — | — | — | — |
| C. | Defekte | 324 | — | 30 | 85 | 40 | 40 | 178 | 24 | 93 | 45 | 142 | 16 | 494 |
| I. | Zinsen von Wertpapieren | 3 862 | 59 | 5 202 | 81 | 3 004 | 22 | 5 579 | 27 | 2 033 | 14 | 3 697 | 07 | 5 948 |
| II. | Ertrag der Strafgebelter | 13 561 | 87 | 9 362 | 50 | 5 612 | — | 19 886 | 51 | 31 774 | — | 9 177 | 50 | 32 335 |
| III. | Unvorhergesehene Einnahmen | — | — | — | — | — | — | — | — | — | — | — | — | — |
| | Summe | 19 644 | 31 | 14 596 | 16 | 9 092 | 95 | 26 354 | 38 | 33 900 | 59 | 13 016 | 73 | 38 778 |
| | Ausgabe. | | | | | | | | | | | | | |
| A. | Vorschuß aus dem Vorjahre | — | — | 3 678 | 14 | — | — | — | — | 25 | 37 | 1 910 | 93 | 616 |
| B. | Ausgaberefte | — | — | — | — | — | — | — | — | — | — | — | — | — |
| C. | Rechnungsberichtigungen | 192 | 40 | 92 | 20 | 10 | — | 240 | — | 102 | 80 | 93 | 20 | 17 |
| I. | Verwaltungskosten | 819 | 53 | 806 | 04 | 318 | 72 | 1 236 | 09 | 1 604 | 40 | 520 | 43 | 1 851 |
| II. | Zuschuß zu den Pflegekosten | 17 701 | 71 | 9 703 | 84 | 8 763 | 14 | 24 790 | 61 | 32 660 | 63 | 10 491 | 64 | 36 047 |
| III. | Unvorhergesehene Ausgaben | — | — | — | — | — | — | — | — | — | — | — | — | — |
| | Summe | 18 713 | 64 | 14 280 | 22 | 9 091 | 86 | 26 029 | 10 | 34 393 | 20 | 13 016 | 20 | 38 532 |

Das Kapitalvermögen ist in 3. Kriegsanleihe angelegt. Die bei der Landesbank hinterlegten Stücke verteilen sich wie folgt auf die einzelnen Fonds:

| Polizeistrafgelderfonds des Regierungsbezirks | Betrag | |
|---|---------|---|
| | M | 3 |
| Nachen | 90 900 | — |
| Coblenz=linksrheinisch | 122 200 | — |
| „ =rechtsrheinisch | 70 700 | — |
| Cöln-Hauptfonds | 131 300 | — |
| Düsseldorf=rheinischrechtlich | 46 400 | — |
| „ =landrechtlich | 85 800 | — |
| Trier | 138 300 | — |
| Summe | 685 600 | — |

Die bei den einzelnen Fonds verbliebenen kleinen Reste wurden mit verteilt.

Der Zuschuß zu den Pflegekosten verteilt sich wie folgt:

| Polizeistrafgelderfonds des Regierungsbezirks | Zahl der Kinder | Zuschuß | | | | Betrag der von den Armenverbänden aufgewendeten Pflegekosten | | Demnach blieben ungedeckt | |
|---|-----------------|----------------|----|-----------|----|--|----|---------------------------|----|
| | | für jedes Kind | | im ganzen | | M | 3 | M | 3 |
| | | M | 3 | M | 3 | M | 3 | M | 3 |
| Nachen | 217 | 93 | 60 | 17 701 | 71 | 33 998 | 75 | 16 297 | 04 |
| Coblenz=linksrheinisch | 191 | 61 | 20 | 9 703 | 84 | 25 366 | 71 | 15 662 | 87 |
| „ =rechtsrheinisch | 184 | 54 | — | 8 763 | 14 | 27 374 | 38 | 18 611 | 24 |
| Cöln-Hauptfonds | 456 | 66 | — | 24 790 | 61 | 71 997 | 71 | 47 207 | 10 |
| Düsseldorf=rheinischrechtlich | 1228 | 31 | 20 | 32 660 | 63 | 203 712 | 42 | 171 051 | 79 |
| „ =landrechtlich | 327 | 38 | 40 | 10 491 | 64 | 57 812 | 89 | 47 321 | 25 |
| Trier | 719 | 57 | 60 | 36 047 | 16 | 105 370 | 36 | 69 323 | 20 |
| Summe | 3322 | 402 | — | 140 158 | 73 | 525 633 | 22 | 385 474 | 49 |

Die Pflegezeit der einzelnen Kinder innerhalb des Jahres war verschieden; außerdem wurden in denjenigen Fällen, in denen die Aufwendungen geringer waren als der Zuschuß, nur diese Aufwendungen erstattet. Hierdurch erklärt sich der geringere Gesamtzuschuß.

Nebenfonds des Regierungsbezirks Cöln.

| Titel | Einnahme. | Betrag | |
|-------|--|--------|----|
| | | M | 3 |
| A. | Bestand aus dem Vorjahre | — | — |
| B. | Einnahmesterse | — | — |
| C. | Defekte | — | — |
| I. | Einnahmen an Zinsen pp. von 9600 Mark (3. Kriegsanleihe) | 506 | 34 |
| | Summe der Einnahme | 506 | 34 |

Ehrenbreitsteiner Armenfonds.

| Titel | Ausgabe. | Betrag | |
|-----------------|--|--------|----|
| | | M | 3 |
| A. | Vorschuß aus dem Vorjahre | — | 91 |
| B. | Ausgaberefte | — | — |
| C. | Rechnungsberichtigungen | — | — |
| I. | Zuschuß zu den Pflegekosten verlassener und verwaister Kinder einzelner Gemeinden der Kreise Bonn-Land und Rheinbach | 500 | 46 |
| | Summe der Ausgabe | 501 | 37 |
| Abchluß. | | | |
| | Einnahme | 506 | 34 |
| | Ausgabe | 501 | 37 |
| | Bestand | 4 | 97 |

Ehrenbreitsteiner Allgemeiner Armenfonds.

| Titel | Einnahme. | Betrag | |
|-----------------|--|--------|----|
| | | M | 3 |
| A. | Bestand aus dem Vorjahre | 272 | 35 |
| B. | Einnahmerezte | — | — |
| C. | Defekte | — | — |
| I. | Einnahmen an Zinsen pp. von 46 900 Mark (3. Kriegsanleihe) | 2 059 | 47 |
| | Summe der Einnahme | 2 331 | 82 |
| Ausgabe. | | | |
| A. | Vorschuß aus dem Vorjahre | — | — |
| B. | Ausgaberefte | — | — |
| C. | Rechnungsberichtigungen | — | — |
| I. | Zur Unterstützung ortsangehöriger Personen einzelner Gemeinden der Kreise Altenkirchen, Coblenz-Land und Neuwied | 1 029 | — |
| | Summe der Ausgabe | 1 029 | — |
| Abchluß. | | | |
| | Einnahme | 2 331 | 82 |
| | Ausgabe | 1 029 | — |
| | Bestand | 1 302 | 82 |

D. Angelegenheiten der erweiterten Armenpflege auf Grund des Armengesetzes vom 11. Juli 1891.

1. Allgemeines.

Die Beaufsichtigung der den Zwecken des Gesetzes vom 11. Juli 1891 dienenden Anstalten erfolgte in derselben Weise wie im Vorjahre. Im Interesse der Pfleglinge des Landarmenverbandes fanden neben der allgemeinen staatlichen Oberaufsicht (vergl. Abschnitt C der ministeriellen Anweisung vom 26. März 1901, Minist. Blatt f. d. i. B. Nr. 4 Seite 104 ff.) noch regelmäßig besondere Besichtigungen der größeren Anstalten seitens des Landeshauptmanns oder dessen Vertreters unter Mitwirkung des Landespsychiaters statt, um insbesondere die vertragsmäßig übernommene Beobachtung der bekannten, von dem Provinziallandtag festgesetzten Normativ-Vorschriften über die den Pfleglingen mindestens zu gewährende Beköstigung, Bekleidung u. zu kontrollieren, wogegen die mittleren und kleineren Anstalten in medizinisch-technischer Hinsicht im Auftrage des Landeshauptmanns von den zuständigen Kreisärzten ein- bzw. zweimal einer Besichtigung unterzogen wurden.

Außerdem wurden die unter Abschnitt 3 c dieses Berichtes näher bezeichneten katholischen Idiotenanstalten in pädagogischer Beziehung (insbesondere behufs sorgfältiger Scheidung der Idioten nach Bildungs- und Erziehungsfähigkeit, nach Alter und Geschlecht) durch einen damit beauftragten Sachmann jährlich einmal besucht. Die Ergebnisse dieser Besichtigungen waren im allgemeinen befriedigend, wenn man von den aus Billigkeitsrücksichten vereinzelt noch weiterbenutzten kleineren Krankenhäusern und den hier herrschenden, den modernen Anforderungen nicht überall mehr entsprechenden baulichen Verhältnissen abieht.

Die Zahl der geführten Prozesse betrug 9. 1 Prozeß schwebt noch.

2. Statistik.

Der Gesamtbestand der am 1. April 1916 auf Grund des Gesetzes vom 11. Juli 1891 in Anstaltspflege untergebrachten Hilfsbedürftigen aller Kategorien betrug 12 617 und zwar:

| Irre | erwachsene | idiote | erwachsene | epileptische | Taubstumme | Blinde |
|------|------------|--------|-------------|--------------|------------|--------|
| | Idiote | Kinder | Epileptiker | Kinder | | |
| 7840 | 2252 | 1054 | 1033 | 272 | 26 | 140 |

Summe 12 617 gegen 12 956 im Vorjahre.

Der Minderbestand am 1. April 1916 beläuft sich demnach auf (12 956 — 12 617 =) 339.

Die Zahl der im Berichtsjahre überhaupt verpflegten Kranken (also einschließlich der Abgänge) beläuft sich auf 15 027 und zwar entfallen hiervon auf:

| Irre | erwachsene | idiote | erwachsene | epileptische | Taubstumme | Blinde |
|------|------------|--------|-------------|--------------|------------|--------|
| | Idiote | Kinder | Epileptiker | Kinder | | |
| 9706 | 2318 | 1315 | 1164 | 335 | 29 | 160 |

15 027.

Abgelehnt wurde im Berichtsjahre die Fürsorgepflicht auf Grund des Gesetzes vom 11. Juli 1891 für 67 Personen und zwar:

| Irre | erwachsene | idiote | erwachsene | epileptische | Taubstumme | Blinde |
|------|------------|--------|-------------|--------------|------------|--------|
| | Idiote | Kinder | Epileptiker | Kinder | | |
| 24 | 10 | 23 | 6 | 3 | 1 | — |

67.

Hinsichtlich der Krankenbewegung, die infolge des Kriegsausbruches und der dadurch bedingten Inanspruchnahme der meisten Anstalten zu Lazarettzwecken sehr rege war, wird auf die nachstehende Uebersicht verwiesen, welche auch die Verteilung der Kranken auf die einzelnen Anstalten ergibt.

3. Art der Unterbringung.

Die Unterbringung der Kranken in den vorbezeichneten Anstalten erfolgte, wie in den Vorjahren, unter Berücksichtigung der Art und des Grades der Krankheit, der Konfession, des Alters und der sonstigen persönlichen Verhältnisse der Kranken.

a) Die Aufnahme von Geisteskranken regelt sich nach §§ 4, 5 und 6 des Reglements vom 7. Februar 1899
vom 13. März 1907.

b) Zur Aufnahme von Epileptischen beiderlei Geschlechts ohne Rücksicht auf ihre Konfession dient vom 1. Juli 1905 ab die Anstalt Johannistal, unter Ausschluß der in schulpflichtigem Alter stehenden Kinder evangelischen Bekenntnisses, welche nach wie vor in Bethel bei Bielefeld Aufnahme finden. Jedoch finden in der Anstalt in erster Linie die noch geistesgesund, oder doch geistig erst in mäßigem Grade geschwächten Epileptiker Aufnahme, während die geisteskranken Epileptiker nach Maßgabe des Reglements (vgl. Pos. a dieses Abschnittes) in der Provinzial-Heil- und Pflegeanstalt ihres Aufnahmebezirks bzw. in Privatpflegeanstalten Aufnahme finden. Zur Unterbringung von jugendlichen epileptischen weiblichen Kranken und unheilbaren erwachsenen weiblichen epileptischen Kranken katholischer Konfession dienen die Anstalten für katholische weibliche Epileptische in Düsseldorf-Unterrath und die Zweiganstalt Immerath bei Erkelenz sowie das St. Valentinushaus in Kiedrich im Rheingau.

c) Die Unterbringung der Idioten erfolgte konfessionell getrennt in verschiedenen Privat- anstalten. Maßgebend für die Auswahl derselben war die Beantwortung der Frage, ob der Kranke nach den eingeholten fachmännischen Gutachten als bildungsfähig, erziehungsfähig oder weder bildungsfähig noch erziehungsfähig zu erachten war.

Die bildungs- und erziehungsfähigen katholischen Kinder wurden hauptsächlich dem Franz Sales-Hause zu Essen-Huttrop, bzw. soweit sie aus dem Süden der Provinz stammten, der Bildungs- und Pflegeanstalt St. Vinzenzstift in Aulhausen bei Ahmannshausen überwiesen. Daneben wurde zur Unterbringung von katholischen bildungs- bzw. erziehungsfähigen idioten Mädchen die Idiotenanstalt St. Bernardin in Hamb bei Capellen, Kreis Geldern, benutzt. Im übrigen wurden zur Unterbringung der katholischen Idioten die nachstehend aufgeführten Anstalten benutzt und zwar:

1. für die katholischen männlichen Idioten das St. Josefs Haus zu Hardt bei M. Gladbach, das St. Elisabeth-Hospital zu Nieuwerk, Kreis Geldern (in geringem Maße), das St. Josefs Haus zu Bütgenbach, Kreis Malmedy, das Krankenhaus Mariahilf zu Morsbach, Kreis Waldbröl, die Pflegeanstalt der Franziskanerbrüder St. Antonius Haus zu Linz a. Rhein, das St. Josefs Haus zu Waldbreitbach, Kreis Remmied, das St. Josefsheim in Waldniel, Kreis Kempen, und die Caritas-Anstalt der barmherzigen Brüder zu Montabaur im Westerwald;
2. für die katholischen weiblichen Idioten die Anstalt „Mariahilf“ zu Gangelst, Kreis Geilenkirchen, das St. Vinzenzhaus zu Schönecken, Kreis Prüm, das St. Vinzenzhaus zu Kerpen, Kreis Bergheim, das Herz Jesu-Haus zu Kühr-Niederfell bei Lehmen (Mosel), das St. Vinzenzheim in Cöln-Ehrenfeld sowie das St. Valentinushaus zu Kiedrich im Rheingau.

In verschiedenen Anstalten, welche bisher Schuleinrichtungen nicht oder nur in geringem Maße hatten, sind auf die diesseitige Anregung Vorbereitungs- bzw. Fortbildungsklassen eingerichtet worden, in denen nach einem Normal-Stundenplan unterrichtet wird.

Zur Unterbringung der evangelischen Idioten diente die Idioten-Erziehungs- und Pflegeanstalt Hephata zu W. Gladbach und das zweite rheinische Diakonissen-Mutterhaus zu Kreuznach mit seinen Filialen zu Asbacherhütte und Niederreidenbacher Hof bei Fischbach a. d. Nahe sowie zu Hüttenberg-Sobornheim, und zwar die Idiotenanstalt Hephata zur Aufnahme von evangelischen Idioten männlichen Geschlechts und das zweite Rheinische Diakonissen-Mutterhaus zu Kreuznach zur Aufnahme von evangelischen Idioten weiblichen Geschlechts.

Die in der oben abgedruckten Nachweisung näher bezeichneten allgemeinen Kranken- und Pflegehäuser wurden zur Unterbringung der einer Spezialbehandlung nicht bedürftigen Idioten, Epileptischen, Blinden und Taubstummen in geringem Maße weiter benutzt.

Das Rechnungsergebnis ist folgendes:

| Titel | Einnahme. | Nach dem Haus- | | Nach den An- | |
|------------------|---|----------------|---|--------------|----|
| | | haltsplan | | weisungen | |
| | | M | ℔ | M | ℔ |
| A. | Bestand | — | — | — | — |
| B. | Reste | — | — | 1 | 58 |
| C. | Defekte | — | — | 54 | — |
| I. | Beiträge aus dem Vermögen der Kranken oder von Drittverpflichteten | 385 000 | — | 478 461 | 34 |
| II. | Beiträge der Kreise und Gemeinden zu den Kosten der von dem Landarmenverbände in Anstaltspflege unterzubringenden hilfsbedürftigen Personen | 5 165 000 | — | 4 922 378 | 07 |
| III. | Zuschuß aus Provinzialmitteln | 1 632 000 | — | 1 199 891 | — |
| | Summe der Einnahme | 7 182 000 | — | 6 600 785 | 99 |
| Ausgabe. | | | | | |
| A. | Vorschuß | — | — | 149 | 42 |
| B. | Reste | — | — | — | — |
| C. | Rechnungsberichtigungen | — | — | 11 | 70 |
| I. | Kosten der Unterbringung der hilfsbedürftigen Personen in Anstaltspflege | 7 182 000 | — | 6 600 624 | 87 |
| | Summe der Ausgabe | 7 182 000 | — | 6 600 785 | 99 |
| Abschluß. | | | | | |
| | Die Soll-einnahme und Soll-ausgabe gleichen sich aus, dagegen beträgt die Ist-ausgabe | | | 6 600 785 | 99 |
| | „ Ist-einnahme | | | 6 562 870 | 90 |
| | mithin Vorschuß | | | 37 915 | 09 |

Dieser Vorschuß wird evtl. durch die verbliebene Resteinnahme gedeckt werden.

E. Angelegenheiten der Provinzial-Arbeitsanstalt zu Brauweiler.

1. Statistik.

A. Abteilung für Korrigenden und Land- und Ortsarme.

| a. Belegstärke. | | | Korrigenden | | | Dem Ortsarmen- verbande Ueberwiesene | | | Land- und Orts- arme | Gesamt- summe |
|----------------------|--------------|------|--------------------|--------------------|---------------------|---|------------------|-------------------|-------------------------------|---------------------|
| | | | männl. | weibl. | Summe | männl. | weibl. | Summe | | |
| Die Belegstärke war: | | | 1 | 2 | 3 | 4 | 5 | 6 | 7 | 8 |
| am | 1. April | 1915 | 727 | 208 | 935 | 4 | 3 | 7 | 51 | 993 |
| " | 1. Mai | " | 711 | 240 | 951 | 11 | 2 | 13 | 47 | 1011 |
| " | 1. Juni | " | 709 | 275 | 984 | 12 | — | 12 | 45 | 1041 |
| " | 1. Juli | " | 672 | 317 | 989 | 10 | — | 10 | 43 | 1042 |
| " | 1. August | " | 625 | 351 | 976 | 13 | 1 | 14 | 43 | 1033 |
| " | 1. September | " | 599 | 381 | 980 | 9 | — | 9 | 44 | 1033 |
| " | 1. Oktober | " | 596 | 401 | 997 | 7 | 3 | 10 | 50 | 1057 |
| " | 1. November | " | 586 | 403 | 989 | 9 | 2 | 11 | 55 | 1055 |
| " | 1. Dezember | " | 556 | 410 | 966 | 7 | 3 | 10 | 54 | 1030 |
| " | 1. Januar | 1916 | 508 | 419 | 927 | 7 | 4 | 11 | 52 | 990 |
| " | 1. Februar | " | 508 | 431 | 939 | 7 | 2 | 9 | 54 | 1002 |
| " | 1. März | " | 495 | 428 | 923 | 7 | 4 | 11 | 53 | 987 |
| " | 31. März | " | 474 | 416 | 890 | 11 | 3 | 14 | 50 | 954 |
| im Durchschnitt | 1915 | | 597, ³⁸ | 360, ⁰⁰ | 957, ³⁸ | 8, ⁷⁸ | 2, ⁰⁸ | 10, ⁸⁸ | 49, ³ | 1017, ⁵⁴ |
| " | 1914 | | 846, ⁹² | 160, ⁸⁵ | 1007, ⁷⁷ | 8, ³⁸ | 2, ⁰⁸ | 10, ⁴⁶ | 46, ¹⁵ | 1064, ³⁸ |

In der Zeit vom 1. April 1915 bis 31. März 1916 wurden von den 137 Amtsgerichten der Rheinprovinz im ganzen 810 Personen überwiesen und zwar 338 Männer und 472 Weiber.

Von 47 Amtsgerichten, nämlich: Ahrweiler, Andernach, Asbach, Baumholder, Berncastel, Blankenheim, Borbeck, Castelaun, Daaden, Dierdorf, Dülken, Ehringshausen, Eitorf, Emmerich, Guskirchen, Gerresheim, Goch, Grumbach, Gillesheim, Jülich, Kerpen, Kirchen, Königswinter, Lennep, Lindlar, Mayen, Meisenheim, Mörz, Neuerburg, Odenkirchen, Ohligs, Ratingen, Rhauen, Rees, Ronsdorf, Sobernheim, Stolberg, St. Vith, St. Wendel, Trarbach, Uerdingen, Wadern, Warweiler, Wiehl, Wipperfurth, Xanten und Zell wurden keine Ueberweisungen ausgesprochen.

37 Amtsgerichte sprachen je 1 Ueberweisung aus und zwar: Adenau, Boppard, Cleve, Cochem, Daun, Dinslaken, Erkelenz, Eschweiler, Geilenkirchen, Gemünd, Grevenbroich, Heinsberg, Hennes, Hermeskeil, Kirchberg, Kirn, Langenberg, Lebach, Lechenich, Linz, Lobberich, Malmedy, Montjoie, Münstermaifeld, Neumagen, Neuß, Perl, Rheinberg, Ruhrodt, Saarburg, Simmern, Sinzig, Tholey, Werden, Weklar, Wissen und Wittlich.

15 Amtsgerichte je 2 Ueberweisungen: Bergheim, Bitburg, Braunsfels, Geldern, Gummersbach, Merzig, Oberhausen, Sulzbach, Steele, St. Goar, Velbert, Viersen, Waldbröl, Wegberg und Wermelskirchen.

52 Amtsgerichte

| | | | | |
|-------------------|----------------------|---|--|-----------|
| 52 Amtsgerichte | | | | |
| 13 Amtsgerichte | je 3 Ueberweisungen: | Altentkirchen, Barmen, Bensberg, Düren, Eupen, Kreuznach, Mülheim-Ruhr, Neuwied, Ottweiler, Rheinbach, Rheddt, Solingen und Stromberg | | |
| 3 Amtsgerichte | je 4 Ueberweisungen: | Ehrenbreitstein, Kempen und Mettmann. | | |
| 5 Amtsgerichte | je 5 Ueberweisungen | | | |
| 1 " | " | 6 " | | |
| 1 " | " | 7 " | | |
| 2 " | " | 8 " | | |
| 2 " | " | 9 " | | |
| 11 " | " | 10 " | | und mehr. |
| 137 Amtsgerichte. | | | | |

Das Amtsgericht Cöln sprach die meisten Ueberweisungen aus mit 57 Männern 350 Weibern
 Dann folgten die Amtsgerichte

| | | | | | |
|-----------------------|---|----|---|----|---|
| Düsseldorf | " | 14 | " | 29 | " |
| Aachen | " | 31 | " | 6 | " |
| Coblenz | " | 11 | " | 21 | " |
| Essen | " | 6 | " | 23 | " |
| Saarbrücken | " | 14 | " | 14 | " |
| Elberfeld | " | 9 | " | 15 | " |

Die Ueberweisungen auf Grund des § 181 a des Strafgesetzbuches erfolgte in den Regierungsbezirken Cöln, Düsseldorf, Aachen und Trier.

Am Schlusse des Jahres waren 31 Zuhälter in der Anstalt untergebracht gegen 55 am Schlusse des Vorjahres.

b. Zu- und Abgang.

1. Bestand am 1. April 1915
2. Zugang
- Demnach waren
3. überhaupt aufgenommen
4. Abgang
5. Bestand am 31. März 1916

| Korrigenden | | | Dem Ortsarmenverbände Ueberwiesene | | | Land- und Ortsarme | Gesamtsumme |
|--|--------|-------|------------------------------------|--------|-------|--------------------|-------------|
| männl. | weibl. | Summe | männl. | weibl. | Summe | | |
| 1 | 2 | 3 | 4 | 5 | 6 | 7 | 8 |
| 727 | 208 | 935 | 4 | 3 | 7 | 51 | 993 |
| 355 | 520 | 875 | 42 | 22 | 64 | 42 | 981 |
| 1082 | 728 | 1810 | 46 | 25 | 71 | 93 | 1974 |
| 608 | 312 | 920 | 35 | 22 | 57 | 43 | 1020 |
| 474 | 416 | 890 | 11 | 3 | 14 | 50 | 954 |
| c. Religion. | | | | | | | |
| Von den unter 1—3 Spalte 8 Aufgeführten bekannten sich | | | | | | | |
| zur katholischen Religion | | | | | | | |
| 704 | 493 | 1197 | 30 | 13 | 43 | 68 | 1308 |
| „ evangelischen „ | | | | | | | |
| 375 | 231 | 606 | 15 | 12 | 27 | 23 | 656 |
| „ jüdischen „ | | | | | | | |
| 3 | 4 | 7 | 1 | — | 1 | 2 | 10 |
| Summe | | | | | | | |
| 1082 | 728 | 1810 | 46 | 25 | 71 | 93 | 1974 |

| d. Alter. | Korrigenden | | | Dem Ortsarmenverbände Ueberwiesene | | | Land- und Ortsarme | Gesamtsumme |
|---------------------------|-------------|--------|-------|------------------------------------|--------|-------|--------------------|-------------|
| | männl. | weibl. | Summe | männl. | weibl. | Summe | | |
| | 1 | 2 | 3 | 4 | 5 | 6 | | |
| Hier von waren im Alter | | | | | | | | |
| unter 16 Jahren | — | — | — | — | — | — | — | — |
| über 16 " | 1082 | 728 | 1810 | 46 | 25 | 71 | 93 | 974 |
| Summe | 1082 | 728 | 1810 | 46 | 25 | 71 | 93 | 974 |

e. Heimat- und Ueberweisungsbehörde.

Von den unter 1 b Spalte 3 aufgeführten Korrigenden wurden überwiesen von den Regierungen

| | | | | | | | Korrigenden | | |
|--|--------|---------|------|------------|--------|------------|-------------|----------|-------|
| | Aachen | Coblenz | Cöln | Düsseldorf | Trier | Birkenfeld | männlich | weiblich | Summe |
| männliche | 162 | 87 | 249 | 372 | 212 | — | 1082 | | |
| weibliche | 14 | 35 | 485 | 146 | 48 | — | | 728 | |
| Summe | 176 | 122 | 734 | 518 | 260 | — | | | 1810 |
| Hier von waren gebürtig: | | | | | | | | | |
| | | | | | Männer | Weiber | | | |
| 1. aus der Rheinprovinz | | | | | 651 | 557 | | | |
| 2. aus den übrigen Provinzen Preußens und zwar: | | | | | | | | | |
| Ostpreußen | | | | | 26 | 7 | | | |
| Westpreußen | | | | | 15 | 8 | | | |
| Brandenburg ohne Berlin : | | | | | 23 | 1 | | | |
| Stadt Berlin | | | | | 3 | 2 | | | |
| Pommern | | | | | 12 | 4 | | | |
| Posen | | | | | 10 | 4 | | | |
| Schlesien | | | | | 44 | 6 | | | |
| Sachsen | | | | | 38 | 6 | | | |
| Schleswig-Holstein | | | | | 5 | 3 | | | |
| Hannover | | | | | 14 | 8 | | | |
| Westfalen | | | | | 91 | 40 | | | |
| Hessen-Nassau | | | | | 59 | 17 | 991 | 663 | |
| 3. aus anderen Staaten des Deutschen Reiches | | | | | | | 74 | 48 | |
| 4. Ausländer | | | | | | | 17 | 17 | |
| Summe | | | | | | | 1082 | 728 | 1810 |

f. Detentionsgrund.

Von den unter 1 b³ Spalte 3 bezeichneten Korrigenden waren detiniert:

| | | | |
|---|------|-----|------|
| wegen Landstreicherei und Bettelerei | 882 | 10 | 892 |
| „ Trunk, Müßiggang, Arbeitscheu pp. | 33 | 1 | 34 |
| „ gewerbmäßiger Unzucht | — | 709 | 709 |
| „ Nichtbeschaffung eines Unterkommens | 63 | — | 63 |
| „ Zuhälterei (§ 181 a des Str.=G.=B.) | 104 | 8 | 112 |
| Summe | 1082 | 728 | 1810 |

g. Wiederholte Detention.

| Hiervon waren detiniert zum | | | | | | | Korrigenden | | |
|--|-----|-----|-----|-----|-----|---------------------|-------------|----------|-------|
| | 2. | 3. | 4. | 5. | 6. | 7. und öfteren Male | männlich | weiblich | Summe |
| Männer . | 182 | 96 | 162 | 139 | 165 | 193 | 937 | — | — |
| Weiber . | 57 | 23 | 14 | 17 | 24 | 42 | — | 177 | — |
| Summe | 239 | 119 | 176 | 156 | 189 | 235 | 937 | 177 | 1114 |
| Demnach betrug die Rückfälligkeit in Prozenten im Jahre 1915 | | | | | | | 86,6 | 24,3 | 61,5 |
| " " 1914 | | | | | | | 65,3 | 52,7 | 62,9 |

h. Vorzeitiger Abgang.

| Von den unter 1 b ⁴ Spalte 3 und 6 aufgeführten Abgängen | | | | | |
|---|--|--|----|---|----|
| mußten in Irrenanstalten übergeführt werden | | | 4 | 5 | 9 |
| " " den Militärdienst eintreten | | | 7 | — | 7 |
| sind entwichen: aus der Anstalt selbst | | | 1 | 2 | 3 |
| von der Arbeit außerhalb der Anstalt | | | 35 | — | 35 |
| auf dem Transport zum Gericht pp. | | | 1 | — | 1 |
| Summe | | | 48 | 7 | 55 |

(Von den 39 entwichenen Personen sind 29 wieder ergriffen und eingeliefert worden.)

i. Sterbefälle.

Von den unter 1 b³ Spalte 8 aufgeführten Aufgenommenen starben an:

| | Korrigenden | | | Dem Ortsarmen- verbände Ueberwiesene | | | Land- und Orts- arme | Summe |
|----------------------------|-------------|--------|-------|---|--------|-------|-------------------------------|-------|
| | Männer | Weiber | Summe | Männer | Weiber | Summe | | |
| Gehirnschlag | 1 | — | 1 | — | — | — | — | 1 |
| Pneumonie | 1 | — | 1 | — | — | — | — | 1 |
| Wassersucht | 2 | — | 2 | — | — | — | 1 | 3 |
| Darmtuberkulose | 1 | — | 1 | — | — | — | — | 1 |
| Selbstmord | 1 | — | 1 | — | — | — | — | 1 |
| Apoplexie | 2 | — | 2 | — | — | — | — | 2 |
| Lungenodem | 3 | 1 | 4 | — | — | — | — | 4 |
| Tuberkulose | 3 | 1 | 4 | 3 | — | 3 | — | 7 |
| Magenkrebs | 1 | — | 1 | — | — | — | 1 | 2 |
| Herzlähmung | 1 | — | 1 | 1 | — | 1 | — | 2 |
| Lungenentzündung | 3 | — | 3 | — | — | — | — | 3 |
| Schlaganfall | 1 | — | 1 | — | — | — | — | 1 |
| Magendarmkatarrh | — | — | — | — | — | — | 1 | 1 |
| Alterschwäche | — | — | — | — | — | — | 5 | 5 |
| Nierenleiden | — | 1 | 1 | — | — | — | — | 1 |
| Influenza | — | — | — | 1 | — | 1 | 1 | 1 |
| Krämpfe | — | — | — | — | — | — | — | 1 |
| Summe | 20 | 3 | 23 | 5 | — | 5 | 9 | 37 |

| | Korrigenden | | | Dem Ortsarmen- verbände Ueberwiesene | | | Land- und Orts- arme | Summe |
|--|-------------|--------|-------|---|--------|-------|-------------------------------|-------|
| | Männer | Weiber | Summe | Männer | Weiber | Summe | | |
| Davon waren im Alter von: | | | | | | | | |
| unter 20 Jahren | — | — | — | 1 | — | 1 | — | 1 |
| 20—40 " | 3 | 3 | 6 | 1 | — | 1 | — | 7 |
| 40—60 " | 8 | — | 8 | 3 | — | 3 | — | 11 |
| über 60 " | 9 | — | 9 | — | — | — | — | 18 |
| Summe wie vor | 20 | 3 | 23 | 5 | — | 5 | 9 | 37 |
| Die Sterblichkeit betrug dem- nach zur Bevölkerung 1 b ³ | | | | | | | | |
| Spalte 1—8 | 1,8 | 0,4 | 1,3 | 10,8 | — | 7,0 | 9,7 | 1,8 |

B. Abteilung für entmündigte Trinker und Arbeits-scheue.

| | | a. Belegstärke. | Trinker | Arbeits-scheue |
|----|-----------------------------|-----------------|------------------|-----------------|
| am | 1. April 1915 | | 12 | 9 |
| " | 1. Mai 1915 | | 13 | 9 |
| " | 1. Juni 1915 | | 15 | 9 |
| " | 1. Juli 1915 | | 16 | 10 |
| " | 1. August 1915 | | 17 | 9 |
| " | 1. September 1915 | | 19 | 9 |
| " | 1. Oktober 1915 | | 20 | 8 |
| " | 1. November 1915 | | 19 | 9 |
| " | 1. Dezember 1915 | | 19 | 9 |
| " | 1. Januar 1916 | | 21 | 7 |
| " | 1. Februar 1916 | | 23 | 6 |
| " | 1. März 1916 | | 23 | 4 |
| " | 31. März 1916 | | 25 | 4 |
| | | im Durchschnitt | 18, ⁶ | 7, ⁸ |

In der Zeit vom 1. April 1915 bis 31. März 1916 wurden im ganzen von 19 Armen-verbänden bezw. Trinkerfürsorgevereinen und Vormündern 28 Trinker und 7 Arbeits-scheue eingewiesen.

Die Einweisung erfolgte auf Antrag öffentlicher Armenverbände bei
von Trinkerfürsorgevereinen bei
von Privaten bezw. Vormündern

| | Trinker | Arbeits-scheue |
|---|---------|----------------|
| | 25 | 7 |
| | 1 | — |
| | 2 | — |
| zusammen | 28 | 7 |
| 1. Bestand am 1. April 1915 | 12 | 9 |
| 2. Zugang | 28 | 7 |
| 3. Ueberhaupt aufgenommen waren | 40 | 16 |
| 4. Abgang | 16 | 11 |
| 5. Bestand am 31. März 1916 | 24 | 5 |

b. Zu- und Abgang.

| | | |
|---|----|----|
| 1. Bestand am 1. April 1915 | 12 | 9 |
| 2. Zugang | 28 | 7 |
| 3. Ueberhaupt aufgenommen waren | 40 | 16 |
| 4. Abgang | 16 | 11 |
| 5. Bestand am 31. März 1916 | 24 | 5 |

c. Religion.

Von den unter b 3 Aufgeführten bekannten sich

| | | |
|-------------------------------------|----|---|
| zur katholischen Religion | 21 | 9 |
| „ evangelischen „ | 19 | 7 |
| „ jüdischen „ | — | — |

zusammen

| Trinker | Arbeits- schemen |
|---------|---------------------|
| 21 | 9 |
| 19 | 7 |
| — | — |
| 40 | 16 |

d. Alter.

| | | |
|---|----|---|
| Hier von waren im Alter von unter 30 Jahren | 2 | — |
| über 30—40 Jahre | 5 | 5 |
| „ 40—50 „ | 24 | 9 |
| „ 50—60 „ | 6 | 2 |
| „ 60 Jahre | 3 | — |

zusammen

| | |
|----|----|
| 2 | — |
| 5 | 5 |
| 24 | 9 |
| 6 | 2 |
| 3 | — |
| 40 | 16 |

e. Wiederholte Unterbringung.

Hier von waren untergebracht gewesen

| | | |
|---------------------------------------|----|----|
| in anderen Trinkeranstalten | 3 | — |
| in der Brauweiler Abteilung | | |
| zum 1. Male | 25 | 14 |
| „ 2. „ | 10 | 2 |
| „ 3. und öfteren Male | 2 | — |

zusammen

| | |
|----|----|
| 3 | — |
| 25 | 14 |
| 10 | 2 |
| 2 | — |
| 40 | 16 |

f. Dauer der Anstaltsbehandlung.

Von den unter b 3 Aufgeführten verblieben in Anstaltsbehandlung

| | | |
|---------------------------|----|---|
| unter 6 Monaten | 4 | 7 |
| bis zu 12 „ | 27 | 9 |
| „ „ 24 „ | 9 | — |
| über 24 Monate | — | — |

zusammen

| | |
|----|----|
| 4 | 7 |
| 27 | 9 |
| 9 | — |
| — | — |
| 40 | 16 |

g. Sterbefälle.

Gestorben ist

| | |
|---|---|
| — | — |
|---|---|

h. Arbeitsbetrieb.

Die Beschäftigung der entmündigten Trinker und Arbeits-schemen erfolgte je nach deren Fähigkeiten und Kräften in den Betrieben der Arbeitsanstalt und bei Außenabteilungen.

Am Schlusse des Rechnungsjahres waren tätig:

| | | |
|-------------------------------------|---|---|
| als Maurer und Handlanger | 4 | — |
| „ Schreiber | 2 | — |
| „ Gärtner | 4 | 1 |
| „ Korbmacher | 2 | — |
| „ Schneider | — | 1 |
| „ Bäcker | 1 | — |

zu übertragen

| | |
|----|---|
| 4 | — |
| 2 | — |
| 4 | 1 |
| 2 | — |
| — | 1 |
| 1 | — |
| 13 | 2 |

| | Trinker | Arbeits- scheue |
|----------------------------------|-----------|--------------------|
| | Uebertrag | |
| als Schlosser | 13 | 2 |
| „ Außenarbeiter | 2 | — |
| „ Weber | 4 | 1 |
| „ Schuster und Sattler | 2 | — |
| „ Schreiner | 2 | 1 |
| „ Drucker | 1 | — |
| | — | 1 |
| | zusammen | |
| | 24 | 5 |

Fleiß und Leistungen waren im allgemeinen recht befriedigend.

2. Sittliche Bildung.

a. Seelsorge, einschließlich Fürsorge nach deren Entlassung, Religions- und Schulunterricht, Bibliothek.

Die Seelsorge für die Anstaltsinsassen wurde in der bisherigen Weise durch die Anstaltsgeistlichen ausgeübt.

Die durch Ministerialerlaß vom 13. Juni 1895 vorgeschriebene Fürsorge für die Korrigenden nach deren Entlassung wurde auch im verfloßenen Jahre ausgeübt, und ist den zur Entlassung kommenden Korrigenden, soweit es möglich war, die erbetene Fürsorge zuteil geworden.

Es kamen zur Entlassung in die Freiheit 485 Männer und 239 Weiber. Hiervon bedurften 22 Weiber keiner Fürsorge, weil sie in geordnete Verhältnisse zurückkehrten bzw. Familie hatten, die für sie sorgten. 485 Männer und 159 Weiber verzichteten auf Fürsorge, obschon ihnen nahegelegt wurde, sich derselben zu unterstellen. 22 Weiber haben um Fürsorge gebeten und solche erhalten. Bei 36 Weibern wurde die Fürsorge aus besonderen Gründen von Amts wegen für erforderlich erachtet. Von diesen wurden 8 Weiber einem Fürsorgeverein überwiesen, 15 konnten zu ihrer Familie zurückkehren, 17 gingen in ein Asyl, 15 in ein Kloster, 2 kamen in Fürsorgeerziehung, 1 wurde in Stellung untergebracht. Bei einem Weib wurde die Fürsorge versucht, es gelang jedoch nicht, bis zu ihrem Entlassungstage eine passende Beschäftigung für sie zu finden.

Die Bibliothek wurde durch den Anstaltssekretär verwaltet und von den Häsüslingen fleißig benutzt.

Die Ausgabe und Verteilung der Bücher geschieht durch den Anstaltssekretär und die Lehrerin.

Der Bestand der Bücher betrug bei Beginn des Rechnungsjahres 6927. Es wurden im Laufe des Jahres 182 Bücher angeschafft und 57 Bücher ausgereiht, so daß am Schlusse des Jahres 7052 Bücher oder Bände in der Anstaltsbibliothek vorhanden waren.

Es wurden im Laufe des Rechnungsjahres ca. 31 000 Bücher ausgeliehen und verteilt.

b. Disziplin und Bestrafungen.

Auch im verfloßenen Jahre konnte die Disziplin unter den Häsüslingen als befriedigend bezeichnet werden, da der größte Teil nicht bestraft zu werden brauchte. Die meisten Strafen mußten wegen ungebührlichen Betragens, Frechheit, Ungehorsams und Ruhestörung (294 Straf-

fälle, davon 207 bei den Weibern) verhängt werden. In Bezug auf den Arbeitsbetrieb kamen 123 Straffälle vor. Zur Ergänzung nachstehender Tabellen dienen folgende Angaben.

Nach Tabelle I b 4 sind im Jahre 1915 608 Männer und 312 Weiber = 920 Personen entlassen worden. Von diesen brauchten 448 Männer und 120 Weiber = 568 Personen während ihres Aufenthalts in der Anstalt nicht bestraft zu werden, so daß sie mit dem Zeugnis guter oder befriedigender Führung entlassen werden konnten.

Bei 144 Männern und 150 Weibern = 294 Personen war die Führung nicht ganz befriedigend, da sie sich 1—2 kleinere Disziplinarstrafen zugezogen hatten. Bei 14 + 28 = 42 Personen war die Führung mangelhaft, d. h. sie mußten während ihrer Detention 3—5 mal bestraft werden.

Bei 2 + 14 = 16 Personen mußte die Führung als schlecht bezeichnet werden.

In Prozenten ausgedrückt, ergibt sich, daß:

61,7 % der Entlassenen sich gut geführt und während ihrer Unterbringung sich keine Strafe oder keinen Tadel zugezogen hatten.

32,0 % gaben zu kleineren Aussetzungen Veranlassung,

4,6 % führten sich mangelhaft und

1,7 % schlecht.

Es kamen Straffälle vor:

1. Wegen Vergehens in bezug auf den Arbeitsbetrieb
2. Wegen tätlicher Widersetzlichkeit
3. Wegen Entziehung von der Arbeit und Aufsicht, Entweichung und Ausbruchversuche
4. Wegen Schmuggerei, Entwendungen pp.
5. Wegen Zankens, Beschimpfens untereinander
6. Wegen ungebührlichen Betragens, Frechheit, Ungehorsams und Ruhestörung
7. Wegen boshaften und mutwilligen Zerstörens und Verbringens von Arbeitsstoffen und Geräten
8. Wegen Verletzung der Schamhaftigkeit
9. Wegen sonstiger hauspolizeilicher Vergehen

| | Bei Korrigenden | | | Bei Land- und Ortsarmen | Gesamtsumme |
|-------|-----------------|--------|-------|-------------------------|-------------|
| | Männer | Weiber | Summe | | |
| 1. | 65 | 57 | 122 | 1 | 123 |
| 2. | 3 | 3 | 6 | — | 6 |
| 3. | 34 | 2 | 36 | 3 | 39 |
| 4. | 17 | 16 | 33 | — | 33 |
| 5. | 35 | 42 | 77 | — | 77 |
| 6. | 85 | 207 | 292 | 2 | 294 |
| 7. | 1 | 5 | 6 | — | 6 |
| 8. | — | 1 | 1 | — | 1 |
| 9. | 11 | 9 | 20 | 1 | 21 |
| Summe | 251 | 342 | 593 | 7 | 600 |

c. Detentionsverlängerungen.

Detentionsverlängerungen fanden statt bei

Demnach im Verhältnis zur Gesamtbevölkerung %

| | Korrigenden | | |
|--|-------------|--------|-------|
| | männl. | weibl. | Summe |
| | 70 | 60 | 130 |
| | 6,5 | 8,2 | 7,2 |

d. Vorzeitige Entlassungen.

Es wurden vorzeitig entlassen

Demnach im Verhältnis zur Gesamtbevölkerung %

| | | | |
|--|---|-----|-----|
| | — | 47 | 47 |
| | — | 6,5 | 2,5 |

3. Verpflegung und Bekleidung.

Die Verpflegung und Bekleidung der Anstaltsinsassen erfolgte nach Maßgabe der vom Provinziallandtage genehmigten Normalpläne und der noch weiter erlassenen Ausführungsbestimmungen.

Von der für die Beföstigung ausgeworfenen Summe von 239 000 Mark wurden infolge der hohen Lebensmittelpreise 346 100 Mark 35 Pf. ausgegeben, obgleich die haushaltsplanmäßig angenommene Zahl von 1412 Personen auf 1103 zurückgegangen war.

Die Zahl der Verpflegungstage belief sich ohne Bewahrungshaus auf 383 786. Mit hin kostete die Verpflegung eines Häsblings (Korrigenden, männliche und weibliche, Landarme, Trinker und Arbeitscheue durcheinander gerechnet) für den Tag im Durchschnitt 85,24 Pf. (gegen 49,08 Pf. im Vorjahre).

4. Gesundheitszustand.

In den Lazaretten der Arbeitsanstalt befanden sich am 1. April 1915 41 Männer und 5 Frauen. Während des Jahres sind 549 Personen hinzugekommen. Im ganzen wurden demnach während des Jahres 1915/16 595 Personen in den Lazaretten behandelt. Diese setzen sich folgendermaßen zusammen:

245 männliche Korrigenden,
21 Land- und Ortsarme,
6 Insassen der Trinkerabteilung und
277 Frauen.

Von den 313 Männern wurden 203 als geheilt resp. gebessert entlassen, 24 wegen Detentionsunfähigkeit und Hilfsbedürftigkeit dem Ortsarmenverband überwiesen, 1 als geisteskrank in das Bewahrungshaus übergeführt, 33 sind gestorben.

Von den Frauen wurden 241 als geheilt resp. gebessert entlassen, 7 dem Ortsarmenverbande überwiesen, 3 sind gestorben.

Am 31. März 1916 blieben im Bestande der Lazarette 52 Männer und 31 Frauen. Der durchschnittliche Krankenbestand in den Lazaretten betrug 54,06.

Im Revier wurden außerdem 3507 Personen behandelt, so daß die Gesamtzahl der in ärztlicher Behandlung gestandenen Personen 4102 betrug.

Die meisten Krankmeldungen waren bei den Männern im Monat August 1915, bei den Frauen im Monat März 1916 und zwar bei ersteren 189, bei letzteren 228.

Die wenigsten Krankmeldungen sind bei den Männern im Monat Oktober 1915 mit 141, bei den Frauen im Monat April mit 120 zu verzeichnen.

Außer den 36 in den Lazaretten gestorbenen Personen starb noch ein Korrigend auf einem Draußenkommando.

Im Frauenhause fanden 2 Geburten und 1 Frühgeburt statt.

Weiterhin traten im Frauenhause wieder 2 Fälle an Typhus auf. Die Kranken wurden sobald wie möglich in die Krankenanstalt Lindenburg übergeführt.

Daß derartige Typhuserkrankungen immer wieder auftreten, ist jedenfalls auf das häufige Auftreten der Bazillenträgerinnen zurückzuführen, deren im Berichtsjahre 13 festgestellt wurden. Trotz der ständigen bakteriologischen Untersuchung, denen alle Zugänge im Frauenhause unterworfen werden, findet es sich doch immer wieder, daß bei einzelnen Personen, bei denen die erste Untersuchung negativ war, eine spätere Untersuchung ein positives Resultat ergab.

Zur größeren Vorsicht werden jetzt alle Personen, bei denen bei einer Untersuchung Bazillen gefunden worden sind, hier dauernd isoliert gehalten werden, selbst wenn die späteren Untersuchungen ein negatives Resultat ergaben.

In diesem Jahre trat eine größere Influenzaepidemie im Frauenhause auf. Zu derselben Zeit erkrankten auch im Männerhause eine größere Anzahl an dieser Erkrankung, war aber bedeutend geringer an Zahl. Bei den Frauen waren es 79, bei den Männern nur 32.

Bei den Frauen zeigte sich hierbei auch eine ganze Reihe von Mittelohrentzündungen, was bei den Männern garnicht vorkam.

Bei den während des Krieges eingelieferten Männern befindet sich eine große Zahl von Leuten, die wegen körperlicher und geistiger Gebrechen eigentlich garnicht in ein Arbeitshaus, sondern in eine Pflegeanstalt gehörten. Die Anstalt ist jetzt dadurch mehr Pflege- als Arbeitshaus.

5. Arbeitsbetrieb.

Infolge der Kriegsverhältnisse ging der Bestand an männlichen Korrigenden von Beginn bis zum Schluß des Berichtsjahres andauernd zurück, nämlich von 727 auf 506.

Die Zahl der weiblichen Korrigenden stieg von 212 bis zum 3. Februar 1916 auf 435, ging dann aber bis zum Jahresluß wieder auf 377 zurück.

Für die Männer war im allgemeinen ausreichend Arbeit vorhanden, die Handwerksbetriebe wurden sämtlich, wenn auch teilweise mit nur wenigen Arbeitskräften, aufrechterhalten. Für die Frauen mußte mangels anderer Beschäftigung in großem Umfange auf das wenig ergiebige Kleben von Tüten zurückgegriffen werden. Dafür konnten reichliche Arbeitsaufträge erlangt werden. Den vielen Anträgen Cölner Familien auf Aufnahme als Wäschekunde konnte leider nicht entsprochen werden, weil die Zahl der Wäschekunden durch die Betriebseinrichtungen begrenzt wird.

Während des Sommerhalbjahres wurden noch 16 Arbeiter-Abteilungen für die Landesbauämter gestellt. Auf Ersuchen des Generalgouverneurs Warschau erhielten 3 Bauämter in Russisch-Polen leihweise 3 Paar Reifewagen für Wegearbeiten. Für die eigene Dekonomie arbeitete ständig eine Abteilung Frauen in den Gemüsegeldern und bei der Eimerntung der Feldfrüchte außerhalb der Anstalt.

Auch für Private in der näheren Umgebung der Anstalt wurden Frauen-Abteilungen zum Eimernten von Rüben und Kartoffeln verwendet. Einen größeren Umfang nahm allmählich die Korbflechterei durch Frauen an. Zu diesem Zwecke wurde das Anstreicherei-Gebäude geräumt.

Durch Anschaffung von 20 Nähmaschinen, 1 Knopflochmaschine, einer Kaltjägemaschine für Metalle und einiger elektrischer Bügeleisen wurden die betreffenden Betriebe vervollkommenet.

Elektrischer Kraftbetrieb wurde eingeführt in der Bäckerei, der Druckerei und der Schlosserei. Die Schlosserei ist jetzt konkurrenzfähig gegenüber allen ähnlichen Werkstätten.

Die Kopffzahl der Häuslinge, welche durchschnittlich zu beschäftigen waren, betrug im ganzen 1049.

| | | |
|---|------------|------------|
| Unter den zu beschäftigenden Häuslingen waren | 680 Männer | 368 Frauen |
| Es entfielen auf Korrigenden | 597 | 360 |
| „ Land- und Ortsarme | 56 | 8 |
| „ entmündigte Trinker und Arbeitschene | 27 | — |

An Arbeitslohn wurden 358 124 Mark 49 Pf. aufgebracht.

Von der Gesamtzahl der 383 786 Verpflegungstage waren:

| | |
|---|----------|
| a) Beschäftigungstage bei den Männern | 195 232 |
| " " " Frauen | 97 084 |
| | zusammen |
| | 292 316 |
| b) Sonn- und Feiertage | 53 810 |
| die übrigen | 37 660 |
| Verpflegungstage, welche zur Summe von | 383 786 |
| fehlen, verteilen sich auf | |
| revier- und lazarettfranke Korrigenden | 24 028 |
| " " " Landarme einschl. Trinker u. | 8 731 |
| Transportaten | 2 196 |
| Arrestanten | 1 806 |
| Neuangekommene | 899 |
| | zusammen |
| | 37 660 |

Von den 292 316 Beschäftigungstagen der Männer und Frauen entfallen auf:

| | Männer | Frauen | zusammen |
|--|----------|---------|----------|
| eigentliche Hausarbeiten | 25 981 | 18 792 | 44 773 |
| Arbeiten für die Provinzialverwaltung, einschl. der eigenen Anstalt | 104 670 | 34 177 | 138 847 |
| Arbeiten für Beamte | 11 806 | 2 636 | 14 442 |
| Arbeiten für Fremde | 52 775 | 41 479 | 94 254 |
| | zusammen | 195 232 | 97 084 |
| | | | 292 316 |

Der für sämtliche Arbeiten aufgebrauchte Bruttoarbeitsverdienst beträgt 358 124 Mark 49 Pf. für Korrigenden, entmündigte Trinker, Arbeitscheue und Land- und Ortsarme.

Der durchschnittliche Arbeitsverdienst eines Hänzlings stellt sich daher, wenn alle Klassen und zwar auch die wirklichen Arbeiter, die Kranken die Transportaten, die Arrestanten und die Neuangekommenen durcheinander gerechnet werden, auf 341 Mark 40 Pf. jährlich auf den Kopf oder — Mark 93 Pf. auf den Tag und Kopf einschließlich der Sonn- und Feiertage der Gesamtbevölkerung (gegen — Mark 96 Pf. im Vorjahre). Die hohe Krankenziffer, verursacht durch eine Influenza-Epidemie unter den Frauen und die verhältnismäßig große Zahl der Hausarbeiten bewirkten den Ausfall.

*An jedem Beschäftigungstage, d. h. an jedem Werktag wurde durchschnittlich ein Arbeitsverdienst von 1 Mark 23 Pf. auf den Kopf und Tag der Gesamtzahl der Inassen aufgebracht (gegen 1 Mark 22 Pf. im Vorjahre).

Berücksichtigt man nur die wirklichen Arbeiter gegen baren Lohn, läßt also die eigentlichen Hausarbeiter außer Betracht, so wurden von jedem wirklichen Arbeiter durchschnittlich 1 Mark 45 Pf. für den Beschäftigungstag verdient. Hierbei sind die Trinker und die Land- und Ortsarmen unterschiedslos mit eingerechnet worden. Die Leistungen derselben sind im allgemeinen geringer wie die der Korrigenden, wenngleich die Trinker zum Teil denselben Lohn erreicht haben, wie die Korrigenden. Unter letzteren befinden sich übrigens in großer Zahl minderwertige Leute, welche in bezug auf Arbeitsleistung zu den Pfleglingen gezählt werden könnten.

Der erzielte Arbeitslohn von 358 124 Mark 49 Pf. verteilt sich auf die einzelnen Arbeitszweige wie folgt:

| Beschäftigungs-zweig | Anzahl der Arbeitstage für | | | Auf-gebrachter Arbeits-lohn im ganzen | | Hier-von entfallen auf Land-arme | | Auf-gebrachter Lohn für den Beschäfti-gungs-tag | | Hier-von entfallen auf Land-arme |
|--|----------------------------|--------|-----------------------------------|---------------------------------------|----|----------------------------------|----|---|----|----------------------------------|
| | Lager, Provinz und Beamte | Fremde | Hier-von entfal-len auf Land-arme | M | | M | | M | M | M |
| | | | | 1 | 2 | 1 | 2 | | | |
| Weber | 9 115 | — | 662 | 20 163 | 11 | 264 | 80 | 221 | 40 | |
| Buchbinder | 240 | 3 322 | — | 8 523 | 88 | — | — | 239 | — | |
| Tütenmacher | 11 211 | 8 279 | 5 426 | 14 848 | 78 | 651 | 12 | 76 | 12 | |
| Buchdrucker | 3 207 | 3 895 | — | 23 452 | 09 | — | — | 330 | — | |
| Schlosser und Schmiede | 1 338 | 128 | 58 | 9 125 | 64 | 23 | 20 | 623 | 40 | |
| Klempner | 572 | 31 | — | 2 115 | 70 | — | — | 351 | — | |
| Schreiner } Drechsler } | 1 121 | 1 398 | — | 7 834 | 36 | — | — | 311 | — | |
| Faßbinder | — | — | — | — | — | — | — | — | — | |
| Gläser und Anstreicher | 283 | 206 | — | 1 130 | 25 | — | — | 231 | — | |
| Schneider | 3 426 | 1 731 | — | 8 753 | 31 | — | — | 169 | — | |
| Schuster | 2 881 | 752 | — | 5 771 | 34 | — | — | 159 | — | |
| Sattler und Polsterer | 261 | — | — | 540 | 75 | — | — | 207 | — | |
| Ökonomicarbeiter | 8 633 | — | 28 | 5 782 | — | 22 | 40 | 67 | 80 | |
| Tagelöhner | 61 701 | 25 021 | 5 094 | 176 497 | 72 | 1 957 | 60 | 204 | 35 | |
| Bürstenmacher | — | — | — | — | — | — | — | — | — | |
| Rohrflechter | — | — | — | — | — | — | — | — | — | |
| Mattenweber | — | — | — | — | — | — | — | — | — | |
| Korbmacher und Stuhlflechter | 5 483 | 1 747 | 775 | 6 181 | 50 | 311 | 20 | 86 | 40 | |
| Näherinnen | 4 443 | 13 471 | — | 13 593 | 65 | — | — | 75 | — | |
| Strickerinnen | 772 | — | — | 1 011 | 28 | — | — | 131 | — | |
| Wäsche- und Büglerinnen | 1 531 | 17 184 | — | 43 168 | 04 | — | — | 231 | — | |
| Tagelöhnerinnen | — | — | — | — | — | — | — | — | — | |
| Stuhlflechterinnen | — | — | — | — | — | — | — | — | — | |
| Korbflechterinnen | — | — | — | — | — | — | — | — | — | |
| Tütenmacherinnen | 8 378 | 6 334 | — | 5 293 | 35 | — | — | 36 | — | |
| Graphitreinigerinnen | — | 4 168 | — | 4 337 | 64 | — | — | 104 | — | |
| zusammen | 124 596 | 87 667 | 12 043 | 358 124 | 49 | — | — | — | — | |

Die von den Handwerkern für die eigene Anstalt geleisteten Tagewerke, für welche keine Bezahlung erfolgt, sind nicht mit eingerechnet. Der Arbeitslohn der Tagelöhnerinnen und der Korbflechterinnen ist in den betreffenden Betrieben der Männer mit enthalten. Die den Korrigenden und Landarmen einschließlich der entmündigten Trinker gewährten Arbeitsprämien beliefen sich auf 24 892 Mark 91 Pf., wovon 5293 Mark 46 Pf. den Hänzlingen zur eigenen Verwendung während ihres Aufenthalts in der Anstalt überwiesen wurden. 19 599 Mark 45 Pf. flossen in den Sparfonds.

6. Materialien-Verwaltung.

Infolge des Krieges traten große Preissteigerungen bei allen Materialien ein. Es mußten dadurch, trotzdem der Geschäftsbetrieb bei der Materialien-Verwaltung nicht so rege war, als vor dem Kriege, doch größere Summen verausgabt werden. Es wurden für 361 787 Mark 54 Pf. Materialien eingekauft und für 441 710 Mark 72 Pf. Fabrikate und Halbfabrikate verkauft. An Arbeitslöhnen wurden 57 175 Mark 53 Pf. und für Fuhrlöhne und Frachten 5145 Mark 08 Pf.

gezahlt. Für die Verzinsung des von der Landesbank der Rheinprovinz erhaltenen Vorschusses wurden 6766 Mark 45 Pf. verausgabt. Der Vorschuß von 74 853 Mark 40 Pf. vom 1. April 1915, erhöhte sich infolge Steigens der Materialpreise auf 97 670 Mark 86 Pf.

Der Ueberschuß der Materialienverwaltung betrug 33 400 Mark 60 Pf., welcher an den Haupthaushaltsplan der Anstalt abgegeben wurde.

Der Lagerbestand am 1. April 1916 wurde mit 276 465 Mark 33 Pf. gegen 253 647 Mark 47 Pf. im Vorjahre nachgewiesen, wovon 178 794 Mark 47 Pf. Vermögen der Materialienverwaltung sind.

7. Oekonomie-Verwaltung.

a. Landwirtschaft und Viehstandsnutzung.

Die Gesamtfläche der selbstbewirtschafteten Ländereien betrug 36 ha 67 a 80 qm, von denen 34 ha 69 a 23 qm Eigentum der Anstalt und 1 ha 98 a 57 qm angepachtet sind.

Der Gesamtbetrag der Ernte bezifferte sich auf 36 110 Mark 92 Pf. oder 984 Mark 54 Pf. für das Heftar.

An Beamte u. waren 17 ha 29 a 08 qm Gartenland überwiesen, von denen 3 ha 44 a 05 qm angepachtet sind, und hierfür eine Vergütung von 1053 Mark 90 Pf. von den betreffenden Nutznießern eingezogen und vereinnahmt.

Die Ernte in Weizen, Hafer und Kartoffeln war gut, in Roggen mäßig ausgefallen. Bei den einzelnen Fruchtarten wurden, auf 1 ha gerechnet, folgende Erträge geerntet:

| | | | |
|--|------------------|----------------------------|-----------------|
| Roggen | 2 932 kg Körner, | 3712 kg Stroh im Werte von | 852 Mark 54 Pf. |
| Weizen | 2 848 " " | 4884 " " " " " " | 1003 " 39 " |
| Hafer | 1 488 " " | 3570 " " " " " " | 625 " 20 " |
| Kartoffeln | 16 400 " " | " " " " " " | 984 " — " |
| Klee, Gras und Heu | " " " " | " " " " " " | 693 " 50 " |
| Runkelrüben | " " " " | " " " " " " | 393 " 12 " |
| Weiden | " " " " | " " " " " " | 437 " 90 " |
| Gemüse, Gemüsepflanzen, Obst- und Bäume und Sträucher zusammen | " " " " | " " " " " " | 3405 " 75 " |

Die Anstalt besaß durchschnittlich 19 Kühe; es wurden 76 873 l Milch oder auf die Kuh und Tag 11,1 l Milch gewonnen.

Nach Abzug aller Ausgaben bleibt bei der Milchwirtschaft ein reiner Verdienst von 1265 Mark 25 Pf. oder von jeder Kuh durchschnittlich 66 Mark 59 Pf.

Es wurden 204 Schweine im Gesamtgewichte von 6911 kg zum Markt gebracht, wofür 22 417 Mark 59 Pf. vereinnahmt wurden.

Aus der Land- und Viehwirtschaft wurde nach Abzug aller Unkosten ein Ueberschuß von 24 398 Mark 52 Pf. erzielt und zum Haushaltsplan der Anstalt abgeführt.

b. Gasfabrik und Wasserversorgung.

Zur Herstellung des teils zu Beleuchtungszwecken, teils zu Zwecken des Arbeitsbetriebes erforderlichen Gases wurden 755 900 kg Kohlen vergast und hieraus gewonnen:

| | | |
|-------------------|--------------|---------------------------|
| 195 659 cbm Gas | oder 25,88 % | } der vergasteten Kohlen. |
| 323 515 " Koks | " 42,80 % | |
| 28 840 " Teer | " 3,52 % | |
| 4 100 " Gaswasser | " 0,54 % | |

| | |
|---|----------------------|
| Von dem erzeugten Gase wurden in den Räumen der Anstalt zur Beleuchtung und zum Heizen verwendet einschließlich des an die Beamten abgegebenen Deputatgases | 177 661 cbm |
| an die Beamten über den Haushaltsplan verabfolgt | 625 " |
| der Materialienverwaltung und dem Arbeitsbetrieb | 16 095 " |
| dem Bewahrungshause | 1 278 " |
| | zusammen 195 659 cbm |

in Rechnung gestellt.

Der Koks wurde zur Heizung der Defen in den Anstaltsräumen sowie der Zentralheizungen im Wohnhaus des Direktors, im Frauenhause, Arresthause und in der Trinkerabteilung verwendet. Teer und Gaswasser wurden an die chemische Fabrik in Kalk verkauft.

Die wirklichen Herstellungskosten des Gases betragen 15 536 Mark 88 Pf., mithin kostete

$$1 \text{ cbm Gas } \frac{15\,536 \text{ Mark } 88 \text{ Pf.}}{195\,656} = 7,94 \text{ Pf.}$$

Für Reparatur der Defen und Gebäude der Gasfabrik wurden 1750 Mark 12 Pf. ausgegeben.

Die Wasserversorgung geschieht durch das eigene Wasserwerk. Der tägliche Verbrauch an Wasser stellte sich im Durchschnitt auf 317 cbm.

Das Elektrizitätswerk erzeugte 133 063 Kilowatt. Die Kosten für 1 Kilowattstunde betragen 7,96 Pf.

Zu Beleuchtungszwecken wurden an die Wohnung des Direktors, an das Bewahrungshaus, an die Schreinerei, Weberei, Maschinenhaus, Kesselhaus, Küche, Waschküche, Zellenneubau, Oekonomie und die Beamtenwohnungen 23 617 Kilowatt abgegeben.

Zu Kraftzwecken an die Weberei, Schreinerei, Schlosserei, Bügelei, Zellenneubau und an das Brunnenwerk wurden 109 446 Kilowatt abgegeben.

c. Mühlenbetrieb und Bäckerei.

Es wurden zur Mühle gegeben:

110 799 kg Roggen und 17 600 kg Weizen.

Hieraus wurden gewonnen:

| | |
|-----------------------|-------------------------|
| 13 780 kg Weizenmehl, | 4 790 kg Roggenmehl, |
| 3 187 " Kleien, | 103 585 " Roggenschrot, |
| 990 " Grindmehl. | |

Das Mehl wurde abgegeben an die Anstaltsbäckerei zur Herstellung von Brot und an Beamte; die Kleie wurde zur Viehfütterung verwendet.

In der Bäckerei der Anstalt wurden verarbeitet:

| | |
|---------------------------|-----------------------------|
| 110 041 kg Roggenschrot | } zu 176 116 kg Schwarzbrot |
| 21 679 " Kartoffelflocken | |
| 5 556 " Gerstenmehl | |
| 750 " Grindmehl | |
| 246,5 " Streumehl | } zu 25 927 kg Feinbrot |
| 6 310 " Roggenmehl | |
| 11 827 " Weizenmehl | |
| 1 990 " Kartoffelflocken | |

Das gebackene Brot wurde an die Anstalt zur Speisung der Hänglinge, der Insassen des Bewahrungshauses und an die Beamten verkauft für 55 488 Mark 17 Pf.

Es wurden angekauft 20 549 kg Roggen, 18 909 kg Weizen, 6761 kg Gerste, 56 584 kg Roggenschrot, 11 322 kg Roggenmehl und 186 kg Weizenmehl sowie 23 341 kg Kartoffelflocken und Walzmehl für den Betrag von 42 573 Mark 86 Pf.

Der Ankauf der Frucht fand, soweit sie nicht auf dem eigenen Acker gezogen war, unmittelbar von dem Kommunalverband statt.

Das Vermögen des Mühlenbetriebes beträgt in Lagerbeständen 2019 Mark 47 Pf., da nur sehr geringe Lagerbestände infolge dieser Einrichtung unterhalten werden konnten.

8. Bauliche Veränderungen.

Die Zugangstreppe zur Trinkerabteilung wurde ausgebaut. Neu gebaut und in Gebrauch genommen wurde ein großer Wagenschuppen zur Unterstellung der Wagen für die Strafenkommandos.

9. Vermögens- und Finanzverhältnisse.

Die Finanzverhältnisse des Berichtsjahres waren folgende:

| Titel | Nr. | Einnahme. | Nach dem Haus- | | Nach den An- | |
|-----------------|-----|--|----------------|----|--------------|----|
| | | | haltungsplan | | weisungen | |
| | | | M | § | M | § |
| A. | | Bestand | — | — | — | — |
| B. | | Defekte | — | — | 47 | 77 |
| C. | | Reste | — | — | 1 146 | 34 |
| I. | | Zinsen | — | — | — | — |
| II. | | Pflegekosten der Land- und Ortsarmen | 68 255 | — | 50 748 | 80 |
| III. | | Ueberschuß aus der Land- und Biehwirtschaft | 38 500 | — | 24 398 | 52 |
| IV. | | Ueberschuß aus dem Arbeitsverdienst der Häslinge | 312 000 | — | 198 916 | 73 |
| V. | | Ueberschuß aus der Materialienverwaltung | 25 000 | — | 33 400 | 60 |
| VI. | | Ueberschuß aus dem Mühlenbetrieb und der Bäckerei | 11 500 | — | 6 311 | 55 |
| VII. | | Sonstige Einnahmen | 3 445 | — | 2 416 | 90 |
| VIII. | | Zuschuß aus Provinzialmitteln zur Unterhaltung der Anstalt | 288 000 | — | 513 568 | 30 |
| | | Summe der Einnahme | 746 700 | — | 830 955 | 51 |
| Ausgabe. | | | | | | |
| A. | | Vorschuß | — | — | 9 573 | 95 |
| B. | | Rechnungsberichtigungen | — | — | — | — |
| C. | | Rückständige Zahlungen | — | — | — | — |
| I. | | Befoldungen | 207 328 | 75 | 190 807 | 47 |
| II. | | Anderere persönliche Ausgaben | 77 442 | 50 | 63 116 | 89 |
| III. | | Sächliche und sonstige Ausgaben | | | | |
| | 1 | Beföstigung | 239 000 | — | 346 100 | 35 |
| | 2 | Bekleidung | 42 000 | — | 36 583 | 42 |
| | 3 | Lagerung | 10 500 | — | 8 666 | 92 |
| | 4 | Reinigung | 10 000 | — | 12 933 | 10 |
| | 5 | Mobilien und Utensilien | 11 500 | — | 9 448 | 59 |
| | 6 | Heizung | 57 000 | — | 70 234 | 97 |
| | 7 | Belichtung | 14 300 | — | 13 099 | 75 |
| | 8 | Wasserversorgung | 2 000 | — | 2 091 | 28 |
| | 9 | Arznei- und Verbandmittel | 3 400 | — | 4 949 | 11 |
| | 10 | Kirchen- und Schulbedürfnisse | 3 100 | — | 3 171 | 17 |
| | 11 | Unterhaltung der Gebäude | 18 000 | — | 17 626 | 24 |
| | 12 | Zuschuß zum Bewahrungshaus | 16 200 | — | 14 948 | 12 |
| | 13 | Zur Verzinsung des Darlehns für den Erwerb von Debländereien | 18 000 | — | 18 000 | — |
| | 14 | Sonstige Ausgaben | 16 928 | — | 17 823 | 44 |
| | | Summe der Ausgabe | 746 700 | — | 839 174 | 77 |

Abschluß.

| | Soll | | Haben | | Rest | |
|---|---------|----|---------|----|-------|----|
| | M | ℔ | M | ℔ | M | ℔ |
| Die Einnahme beträgt | 832 757 | 01 | 830 955 | 51 | 1 801 | 50 |
| Die Ausgabe beträgt | 839 174 | 77 | 839 174 | 77 | — | — |
| Mithin Vorchuß | | | 8 219 | 26 | | |
| Diesem Vorchuße stehen gegenüber Einnahmereste a beim Hauptetat . . | | | 1 801 | 50 | | |
| b „ Arbeitsbetrieb | | | 6 417 | 76 | | |
| Summe der Reste | | | 8 219 | 26 | | |

Die Unterhaltung eines jeden Hüsslings erforderte durchschnittlich für das Jahr 761 Mark 28 Pf. oder täglich 2 Mark 8 Pf. (gegen 1 Mark 64 Pf. im Vorjahre). Hiervon wurden durch die eigenen Einnahmen täglich 74 Pf. oder jährlich 270 Mark 84 Pf. aufgebracht, während aus Provinzialmitteln ein Zuschuß von 1 Mark 34 Pf. für den Tag oder 490 Mark 44 Pf. für das Jahr geleistet werden mußte gegen 81 Pf. im Vorjahre.

10. Anstaltspersonal.

Oberaufseher Schieffer ist gestorben, eine Aufseherin schied freiwillig aus dem Anstaltsdienste aus.

Am Schlusse des Berichtsjahres waren 73 Beamte und Angestellte zur Fahne eingezogen; Hilfsaufseher Weiber und Schreiber Fassbender erlitten den Heldentod.

Für die Frauenabteilung mußte bei dem unerwarteten Zugang Aushilfspersonal angenommen werden. Ungeübtheit desselben beeinflusste die Arbeitsleistungen der Hüsslinge in ungünstigem Sinne.

F. Angelegenheiten des Landarmenhauses in Trier.

1. Statistik.

a. Belegstärke.

| | 1 | | 2 | | 3 | | 4 | | 5 | | 6 |
|---|---------------------------|--------|----------|--------|----------|--------|---|--------|---|--------|-----|
| | Warte- und Dienstpersonal | | Landarme | | Ortsarme | | Hilfsbedürftige nach dem Gesetz vom 11. Juli 1891 | | Summe der Hüsslinge (Spalten 2, 3 u. 4) | | |
| | Männer | Weiber | Männer | Weiber | Männer | Weiber | Männer | Weiber | Männer | Weiber | |
| Bestand am 1. April 1915 | 13 | 8 | 126 | 56 | 138 | 103 | 9 | 4 | 273 | 163 | 436 |
| Zugang | 8 | 1 | 44 | 13 | 76 | 19 | 1 | — | 121 | 32 | 153 |
| Demnach waren überhaupt aufgenommen | 21 | 9 | 170 | 69 | 214 | 122 | 10 | 4 | 394 | 195 | 589 |
| Abgang | 7 | 1 | 46 | 14 | 72 | 22 | 3 | — | 121 | 36 | 157 |
| Bestand am 31. März 1916 | 14 | 8 | 124 | 55 | 142 | 100 | 7 | 4 | 273 | 159 | 432 |

Verpflegungstage mit Wartepersonal 167 744.

Es wurden mithin durchschnittlich täglich verpflegt 458 Personen.

b. Religion.

Von den am 31. März 1916 verpflegten Häuslingen bekannten sich

| | Männer | Weiber | insgesamt |
|--|--------|--------|---------------|
| a) zur katholischen Religion | 214 | 124 | 338 |
| b) „ evangelischen „ | 58 | 35 | 93 |
| c) „ mosaischen „ | 1 | — | 1 |
| | 273 | 159 | 432 Personen. |

c. Alter der verpflegten Häuslinge vom 31. März 1916.

Es standen im Alter von:

| Jahren | Männer | Weiber | insgesamt |
|------------------------|--------|--------|---------------|
| 16—20 Jahren | — | 1 | 1 |
| 21—30 „ | 7 | 11 | 18 |
| 31—40 „ | 20 | 24 | 44 |
| 41—50 „ | 36 | 29 | 65 |
| 51—60 „ | 64 | 31 | 95 |
| 61—70 „ | 81 | 27 | 108 |
| 71—80 „ | 59 | 28 | 87 |
| 81—90 „ | 6 | 8 | 14 |
| | 273 | 159 | 432 Personen. |

d. Ursachen des Zugangs.

| | Männer | Weiber | insgesamt |
|---|--------|--------|---------------|
| Alter und Entkräftigung | 21 | 8 | 29 |
| Verkrüppelung | 8 | 1 | 9 |
| Sicht und Rheumatismus | 6 | 3 | 9 |
| Lungentuberkulose | 4 | 1 | 5 |
| Tuberkulose anderer Organe | 4 | — | 4 |
| Krebs und andere bösartige Geschwülste | 3 | 1 | 4 |
| Chron. Alkoholvergiftungen | 7 | 1 | 8 |
| Schwachsin und Geistesstörungen überhaupt | 12 | 3 | 15 |
| Krankheiten des Gehirn und Rückenmarks; Lähmungen | 11 | 2 | 13 |
| „ der peripheren Nerven | 2 | 1 | 3 |
| Epilepsie | 2 | — | 2 |
| Blindheit und Augenkrankheiten überhaupt | 8 | 1 | 9 |
| Krankheiten der Nase, Ohren; Taubstummheit | 3 | 2 | 5 |
| „ der Atmungsorgane | 9 | 3 | 12 |
| „ der Zirkulationsorgane | 4 | 2 | 6 |
| „ der Verdauungsorgane | 4 | 1 | 5 |
| „ der Nieren, Harnwege, Geschlechtsorgane | 3 | 1 | 4 |
| „ der Haut und des Unterhautzellgewebes | 2 | — | 2 |
| Chron. Unterschenkelgeschwüre | 4 | — | 4 |
| Verletzungen und sonstige chirurgische Leiden | 3 | 1 | 4 |
| Sonstige Veranlassungen | 1 | — | 1 |
| | 121 | 32 | 153 Personen. |

| e. Ursachen des Abganges. | | | |
|---|--------|--------|---------------|
| | Männer | Weiber | insgesamt |
| Beurlaubungen | 7 | 8 | 15 |
| Heilung bezw. Besserung | 28 | 11 | 39 |
| Ueberführung in eine andere Anstalt | 1 | — | 1 |
| Eigenmächtiger Austritt | 23 | 4 | 27 |
| Tod | 62 | 13 | 75 |
| Summe | 121 | 36 | 157 Personen. |

| f. Todesursachen. | | | |
|---|--------|--------|--------------|
| | Männer | Weiber | insgesamt |
| Alterschwäche | 23 | 7 | 30 |
| Anämie | 1 | — | 1 |
| Chron. Gicht | 1 | — | 1 |
| Lungen- und Kehlkopfschwindsucht | 5 | — | 5 |
| Darmtuberkulose | 1 | — | 1 |
| Knochentuberkulose | — | 1 | 1 |
| Gefichtskrebs | 1 | 1 | 2 |
| Magenkrebs | 2 | — | 2 |
| Sarkom des Oberschenkels, Beckens | 2 | — | 2 |
| Gehirnleiden, Rückenmarksleiden | 3 | 3 | 6 |
| Apoplexie | 4 | 1 | 5 |
| Epilepsie | 1 | — | 1 |
| Progressive Paralyse | 1 | — | 1 |
| Altersbronchitis | 5 | — | 5 |
| Lungen-Rippenfellentzündung | 3 | — | 3 |
| Lungenerweiterung | 1 | — | 1 |
| Herzleiden | 4 | — | 4 |
| Arterienverkalkung | 2 | — | 2 |
| Chron. Nierenentzündung | 1 | — | 1 |
| Darmverfälschung | 1 | — | 1 |
| Summe | 62 | 13 | 75 Personen. |

| g. Es starben im Monat | | | | |
|------------------------|------|--------|--------|--------------|
| | | Männer | Weiber | insgesamt |
| April | 1915 | 5 | 1 | 6 |
| Mai | " | 4 | 2 | 6 |
| Juni | " | 5 | 1 | 6 |
| Juli | " | 4 | 1 | 5 |
| August | " | 3 | — | 3 |
| September | " | 2 | — | 2 |
| Oktober | " | 4 | — | 4 |
| November | " | 8 | 1 | 9 |
| Dezember | " | 5 | 1 | 6 |
| Januar | 1916 | 5 | 1 | 6 |
| Februar | " | 5 | 3 | 8 |
| März | " | 12 | 2 | 14 |
| Summe | | 62 | 13 | 75 Personen. |

h. Es starben im Alter von

| | Männer | Weiber | insgesamt |
|--------------|--------|--------|--------------|
| 16—20 Jahren | 1 | — | 1 |
| 21—30 „ | 1 | — | 1 |
| 31—40 „ | — | 1 | 1 |
| 41—50 „ | 1 | — | 1 |
| 51—60 „ | 15 | 2 | 17 |
| 61—70 „ | 18 | 4 | 22 |
| 71—80 „ | 18 | 3 | 21 |
| 81—90 „ | 8 | 3 | 11 |
| Summe | 62 | 13 | 75 Personen. |

2. Gesundheitszustand.

Der allgemeine Gesundheitszustand unter den Inassen des Landarmenhauses war im Berichtsjahre ein im allgemeinen günstiger.

Die Krankenziffer hielt sich das ganze Jahr hindurch fast durchweg auf einer mäßigen Höhe. Nur in den Monaten Februar und März 1916 war die Krankenziffer und besonders auch die Sterblichkeit hoch. Diese Verschlimmerung des allgemeinen Gesundheitszustandes gestaltete sich ähnlich den Verhältnissen unter der städtischen Bevölkerung.

Abgesehen von vereinzelten Influenzafällen blieb die Anstalt von ansteckenden epidemischen Krankheiten verschont.

Ueberhaupt kamen erhebliche akute Krankheitsformen, die nicht Folgen bestehender chronischer Leiden waren und oft deren Ende bedeuteten, nur selten zur ärztlichen Behandlung.

Krankheiten, welche inneren Verhältnissen der Anstalt zugeschrieben werden könnten, wurden nicht beobachtet. Wenn auch bei der Knappheit der meisten und besonders derjenigen Nahrungsmittel, welche bei der Beköstigung in Anstalten eine Hauptrolle spielen, wie Erbsen, Bohnen, Linsen, Reis, die Beschaffung dieser Gegenstände auf große Schwierigkeiten stieß, war es Dank der rechtzeitigen Bemühungen der Anstaltsverwaltung möglich, größere Mengen Nahrungsmittel zu beschaffen und so die Beköstigung der Inassen des Landarmenhauses im großen und ganzen in dem früheren Rahmen durchzuführen.

Die Häuslinge waren denn auch mit der ihnen gebotenen Kost recht zufrieden und es war erfreulich zu beobachten, daß sich fast regelmäßig die meist sehr heruntergekommenen, durch ungünstige Lebensverhältnisse der verschiedensten Art in ihrer Widerstandsfähigkeit geschwächten Personen schon bald nach ihrer Aufnahme in die Anstalt ohne weiteres sichtlich erholten.

Bei allen Inassen der Anstalt blieb die geordnete, regelmäßige Lebensweise, die gute ausreichende Beköstigung, die Pflege der Reinlichkeit und die Sorge für angemessene Erholung nicht ohne günstigen Einfluß auf ihren Zustand.

Das ganze Jahr hindurch, besonders aber in der kälteren Jahreszeit, überwogen die Erkrankungen der Atemungs-Kreislauforgane. Daneben bildeten vorzugsweise in den Sommermonaten bei den bedeutenden Temperaturschwankungen die Erkrankungen der Verdauungsorgane einen Hauptgegenstand ärztlichen Eingreifens.

Größere Operationen wurden im Berichtsjahre nicht gemacht, wenn auch andere notwendige chirurgische Eingriffe in großer Zahl ausgeführt wurden. Die letzteren ergaben durchschnittlich günstige Resultate.

Die Sterblichkeit unter den Inassen des Landarmenhauses war während des Berichtsjahres ungefähr dieselbe wie im Vorjahre. Es starben nämlich von den während des Jahres in der Anstalt verpflegten und behandelten 589 Personen im Laufe des Jahres 75 also 12,7 %, während sich die Sterblichkeit im Vorjahre bei einer Bevölkerung von 705 Personen auf 89 gleich 12,6 % belief.

3. Sittliche Bildung.

Die Seelsorge für die Anstaltsinassen wurde in der bisherigen Weise durch die im Nebenamte angestellten Anstaltsgeistlichen ausgeübt.

Die Bibliothek wurde wie im Vorjahre von dem stellvertretenden Rendanten verwaltet und seitens der Anstaltsinassen fleißig benutzt. In dem aus 2439 Bänden bestehenden Bestande ist eine Aenderung nicht eingetreten. Während des Berichtsjahres wurden ca. 2100 Bücher ausgeliehen und verteilt.

4. Verpflegung und Bekleidung.

Die Verpflegung und Bekleidung erfolgte nach Maßgabe der vom Provinziallandtage genehmigten Normalpläne. Für die Verpflegung wurden 122 995 Mark 53 Pf. und bei 167 744 Verpflegungstagen 73,32 Pf. für den Tag und Kopf, gegen 48,4 Pf. im Vorjahre ausgegeben.

Die Bekleidung und Lagerung kosteten 12 602 Mark 73 Pf. oder 27 Mark 52 Pf. für den Kopf und das Jahr gegen 25 Mark 84 Pf. im Vorjahre.

5. Arbeitsbetrieb.

Die auf Grund ärztlicher Untersuchung als arbeitsfähig bezeichneten Häslinge wurden in der Schneiderei, Schusterei, Korb- und Stuhlflechterei, Weberei, Tütenfabrik, Schreinerei, Schlosserei, Anstreicherei, Bürstenfabrik, mit der Anfertigung von Koksmatten und Lohkuchen, mit Tabakentrippen, Bindfadennüpfen, in der Näherei, Strickerei, Wäscherei, und mit Haus- und Gartenarbeiten beschäftigt.

Der für geleistete Arbeiten aufgebrauchte Arbeitsverdienst betrug 16 474 Mark 58 Pf., wovon den Häslingen 5246 Mark 29 Pf. als Arbeitsprämien gewährt wurden. Der Arbeitsbetrieb hat einen Ueberschuß von 9005 Mark 89 Pf. erzielt.

6. Oekonomie-Verwaltung.

In dem Grundeigentum der Anstalt ist eine Aenderung nicht eingetreten. Dasselbe beträgt 3 ha 34 a 57 qm, von welchem nach Abzug der Gebäulichkeiten, Hofräume zc. 1 ha 6 a 80 qm zum Zwecke der Selbstbewirtschaftung bleiben.

Von den durchschnittlich gehaltenen 10 Kühen wurden 46 270 Liter oder durchschnittlich von einer Kuh täglich 12,64 Liter Milch gewonnen, gegen 13,3 Liter im Vorjahre. Das Minderergebnis ist auf den Mangel an Kraftfutter zurückzuführen.

Der Viehbestand betrug am Schlusse des Berichtsjahres 9 Kühe und 22 Schweine. Aus der Land- und Viehwirtschaft wurde ein Ueberschuß von 2606 Mark 30 Pf. erzielt gegen 3040 Mark 79 Pf. im Vorjahr.

7. Bauliche Veränderungen.

Die zur Unterhaltung der Gebäude der Anstalt erforderlichen Arbeiten wurden nach dem hierüber aufgestellten Unterhaltungsplan ausgeführt, wobei indessen mehrere Arbeiten ausgesetzt werden mußten, wegen des Verbotes Del zum Anstreichen zu verwenden.

8. Anstaltspersonal.

Anstelle der bei der Fahne befindlichen beiden Bureaugehilfen wurde vom 1. September 1915 ab eine Bureaugehilfin aus Hilfsweise eingestellt. Von dem Warte- und Dienstpersonal traten im Berichtsjahre 9 Personen — Wärter und Wärterinnen — aus, 9 Personen ein.

9. Vermögens- und Finanzverhältnisse.

Der Reservefonds des Landarmenhauses betrug zu Beginn des Rechnungsjahres 59 844 Mark 44 Pf. Derselbe erhöhte sich infolge der gutgeschriebenen Zinsen um den Betrag von 2084 Mark 16 Pf. Dagegen mußten 30 000 Mark zwecks Erhöhung des Betriebskapitals zurückgezogen werden, so daß der Fonds am Schlusse des Rechnungsjahres einen Bestand von 31 928 Mark 60 Pf. aufzuweisen hatte. Hiervon sind 22 000 Mark in 3,6 % igen Rheinprovinz-Anleihscheinen angelegt.

Der eiserne Bestand der Anstalt erhöhte sich von 22 000 Mark auf 52 000 Mark.

Die Einnahmen und Ausgaben im abgelaufenen Rechnungsjahre waren folgende:

| Titel | Einnahme. | Nach dem Haushaltsplan | | Nach den Anweisungen | |
|-----------------|---|------------------------|----|----------------------|----|
| | | M | ℔ | M | ℔ |
| A. | Bestand | — | — | 22 000 | — |
| B. | Reste | — | — | — | — |
| C. | Defekte | — | — | — | — |
| I. | Mieten, Pächte, Zinsen | 1 997 | — | 2 214 | 16 |
| II. | Aus der Land- und Viehwirtschaft (Unteretat A) | 6 500 | — | 2 606 | 30 |
| III. | Pflegekosten der Häuslinge | 157 000 | — | 163 499 | 51 |
| IV. | Aus dem Arbeitsbetriebe (Unteretat B) | 10 000 | — | 9 005 | 89 |
| V. | Sonstige Einnahmen und zur Abrundung | 703 | — | 2 357 | 19 |
| Va. | Aus dem Reservefonds zwecks Erhöhung des Betriebskapitals | — | — | 30 000 | — |
| Vb. | Zuschuß aus Provinzialmitteln | — | — | 29 625 | 55 |
| | Summe der Einnahme | 176 200 | — | 261 308 | 60 |
| Ausgabe. | | | | | |
| A. | Vorschuß | — | — | — | — |
| B. | Restausgabe | — | — | — | — |
| C. | Rechnungsberichtigungen | — | — | — | — |
| I. | Befolgungen | 18 335 | — | 19 285 | — |
| II. | Andere persönliche Ausgaben | 20 824 | 25 | 16 591 | 46 |
| III. | 1. Beköstigung | 80 000 | — | 122 995 | 53 |
| | 2. Bekleidung | 11 500 | — | 9 677 | 91 |
| | 3. Lagerung, Bettzeug, Tischwäsche | 3 500 | — | 2 924 | 82 |
| | 4. Reinigung | 4 500 | — | 5 656 | 23 |
| | 5. Mobilien, Utensilien | 2 500 | — | 808 | 86 |
| | Zu übertragen | 141 159 | 25 | 177 939 | 81 |

G. Angelegenheiten der Fürsorge für Idioten, Epileptische, Blinde, Trinker und Krüppel, sowie Unterstützung milder Stiftungen, Rettungs-, Idioten- und anderer Wohltätigkeitsanstalten.

Die Fürsorge für die Idioten, Epileptischen und Blinden tritt an dieser Stelle grundsätzlich nur in den Fällen ein, in denen Hilfe auf dem Wege der öffentlichen Armenpflege nicht zu erreichen ist.

Seit dem Jahre 1906 sind hier auch die Mittel der vom 45. Provinziallandtage zur Erinnerung an die silberne Hochzeit Ihrer Majestäten des Kaisers und der Kaiserin errichteten „Kaiser Wilhelm II und Auguste Viktoria-Stiftung für verkrüppelte Personen“ in den Haushaltsplan eingestellt worden. Die Mittel der Stiftung, welche ursprünglich 10 000 Mark jährlich betragen, sind gemäß Beschluß des 53. Provinziallandtages zur Erinnerung an das 25 jährige Regierungsjubiläum Seiner Majestät des Kaisers und Königs vom 1. April 1913 ab auf 20 000 Mark jährlich erhöht worden. Die Bewilligung von Beihilfen aus dieser Stiftung erfolgte nach bestimmten, vom Provinzialausschuß festgestellten Grundsätzen.

Nach diesen Grundsätzen sollen an die einzelnen Anstalten keine Pauschalzuschüsse gewährt werden, sondern es sollen nur Zuschüsse für den einzelnen Pflegling gegeben werden. Ferner soll der Zuschuß zu den Kosten der Unterbringung eines Krüppels in einer Anstalt im allgemeinen den Satz von 200 Mark jährlich nicht übersteigen. Der nicht gedeckte Rest muß aufgebracht werden: von dem unterstützungspflichtigen Ortsarmenverband, von Verwandten und aus kirchlicher und privater Wohltätigkeit. Nur wenn diese Faktoren zahlungsunfähig sind, kann über den Betrag von 200 Mark hinausgegangen werden. Für Landarme soll aus dem Fonds ein Zuschuß nicht gewährt werden. Diese Personen sollen vielmehr im Bedarfsfalle, wie bisher, lediglich auf Kosten des Landarmenverbandes untergebracht werden. Endlich soll für solche Verkrüppelte, die bisher schon in Anstalten untergebracht sind, eine Beihilfe nur dann gewährt werden, wenn die fernere Unterbringung ohne Beihilfe nicht zu ermöglichen ist.

Im ganzen wurden bis zum Ablauf des Rechnungsjahres 1915 durch Beschluß des Provinzialausschusses bewilligt:

| | |
|--|-------------------|
| an einmaligen Zuschüssen für 13 Krüppel | 2828 Mark 63 Pf. |
| „ laufenden „ „ 199 „ jährlich | 37 256 Mk. 55 Pf. |
| Bis zum Schluß des Rechnungsjahres 1915 sind aus der Anstalts- | |
| pflege 113 Krüppel wieder ausgeschieden, für welche laufende Pflegekosten- | |
| zuschüsse im Gesamtbetrage von jährlich | 20 226 „ 38 „ |
| bewilligt waren. Mithin sind zurzeit noch festgelegt jährlich | 17 030 Mk. 17 Pf. |

Von den ausgeschiedenen Krüppeln sind 11 gestorben und 102 aus der Anstaltspflege entlassen worden. Von letzteren sind 52 Krüppel, also rund 50 %, durch geeignete Anstaltsbehandlung und Ausbildung in einem Handwerk so weit gefördert worden, daß sie imstande sind, ihren Lebensunterhalt ganz oder zum größten Teil ohne fremde Hilfe zu erwerben.

Die nachstehende Uebersicht gibt Aufschluß über die Höhe der in den einzelnen Fällen für Idioten, Epileptische, Blinde und Krüppel gezahlten Pflegekostenzuschüsse.

| Nr. | Anstalt | Zahl der unterstützten Personen | | | | | Gezahlte Unterstützungen | | | |
|-------|--|---------------------------------|--------------|--------|---------|---------|--------------------------|----|-----------|-----|
| | | Idiote | Epileptische | Blinde | Trinker | Krüppel | im einzelnen | | im ganzen | |
| | | | | | | M | S | M | S | |
| 1 | Mülhausen bei Mönchshausen, St. Vinzenzstift | 1 | — | — | — | — | 201 | 30 | | |
| 2 | St. Bernardin bei Capellen, Idiotenanstalt | 2 | — | — | — | — | 550 | 20 | | |
| 3 | Essen-Huttrop, Franz Sales-Haus | 34 | — | — | — | — | 6024 | 24 | | |
| 4 | Gangelst, Idiotenanstalt | 1 | — | — | — | — | 80 | — | | |
| 5 | W. Gladbach, Idiotenanstalt Hephata | 2 | — | — | — | — | 195 | 22 | | |
| 6 | Kreuznach, Diakonieanstalten | 6 | — | — | — | — | 1359 | 77 | | |
| 7 | Rühr-Niederfell bei Cobern-Gondorf, Herz Jesu-Haus | 2 | — | — | — | — | 475 | 80 | | |
| 8 | Vinz a. Rhein, St. Antoniushaus | 2 | — | — | — | — | 90 | — | | |
| 9 | Montabaur, Charitashaus | 3 | — | — | — | — | 848 | 66 | | |
| 10 | Waldbreitbach, St. Josefshaus | 2 | — | — | — | — | 239 | 70 | | |
| 11 | " Marienhaus | 1 | — | — | — | — | 274 | 50 | | |
| 12 | Walbnick St. Josefsheim | 1 | — | — | — | — | 119 | 87 | | |
| | | | | | | | | | 10459 | 26 |
| 13 | Bethel bei Bielefeld, Anstalt f. Epilept. | — | 4 | — | — | — | 669 | — | | |
| 14 | Düsseldorf-Unterrath, Anstalt für Epileptische | — | 2 | — | — | — | 360 | — | | |
| 15 | Hardt, St. Josefshaus | — | 1 | — | — | — | 200 | — | | |
| | | | | | | | | | 1229 | — |
| 16 | Düren, Blindenasyl Annenheim | — | — | 1 | — | — | 366 | — | | |
| 17 | " Blindenwerkstätte | — | — | 14 | — | — | 887 | 30 | | |
| | | | | | | | | | 1253 | 30 |
| 18 | Aachen-Burtsch., St. Vinzenz-Krüppelh. | — | — | — | — | 24 | 3617 | 49 | | |
| 19 | Bigge a. d. Ruhr, St. Josefs-Krüppelheim | — | — | — | — | 30 | 4465 | 71 | | |
| 20 | Hochheim a. M., St. Antoniushaus | — | — | — | — | 10 | 1507 | 91 | | |
| 21 | Cöln-Merheim, Krüppelheim „Stiftung Dormagen“ | — | — | — | — | 1 | 200 | — | | |
| 22 | Fulda, Herz Jesu-Heim | — | — | — | — | 1 | 200 | — | | |
| 23 | Kreuznach, Diakonieanstalten | — | — | — | — | 21 | 3415 | 59 | | |
| 24 | Münster i. W., Orthopädische Heilanstalt „Hülfer-Stiftung“ | — | — | — | — | 1 | 80 | 85 | | |
| 25 | Bolmarstein a. d. Ruhr, Johanna-Helene-Heim | — | — | — | — | 9 | 1609 | 68 | | |
| 26 | Wadern, Kloster | — | — | — | — | 1 | 183 | — | | |
| 27 | Außerhalb der Anstaltspflege unterstützte Krüppel | — | — | — | — | 1 | 300 | — | | |
| | | | | | | | | | 15580 | 23 |
| Summe | | 57 | 7 | 15 | — | 99 | | | 28521 | 79 |
| | | | | | | | | | | 178 |

Zur Unterstützung milder Stiftungen, Rettungs-, Idioten- und anderer Wohltätigkeitsanstalten gemäß § 4, Absatz 5 des Dotationsgesetzes vom 8. Juli 1875 sind im Berichtsjahre 100 Mark als Jahresbeitrag und 100 Mark als außerordentliche Kriegsbeihilfe an den Verein gegen den Mißbrauch geistiger Getränke zu Berlin gezahlt worden.

Das Rechnungsergebnis

ist folgendes:

| Titel. | Einnahme. | Nach dem Haushaltsplan | | Nach den Anweisungen | |
|------------------|--|------------------------|----|----------------------|----|
| | | M | ℔ | M | ℔ |
| | Bestand aus dem Vorjahre | — | — | 8 708 | 18 |
| I. | Zinsen aus Vermächtnissen | 881 | 25 | 881 | 25 |
| II. | Pflegekostenbeiträge der Angehörigen der Kranken | 289 | 50 | 289 | 80 |
| III. | Zuschuß aus Provinzialmitteln: | | | | |
| | 1. Zu den Kosten der Unterbringung und des Unterhalts von Idioten, Epileptischen, Blinden und Trinkern | 15 000 | — | 15 000 | — |
| | 2. Stiftung zur Fürsorge für verkrüppelte Personen | 20 000 | — | 20 000 | — |
| IV. | Sonstige Einnahmen und zur Abrundung | 9 | 25 | — | — |
| | Summe | 36 180 | — | 44 879 | 23 |
| Ausgabe. | | | | | |
| I. | Vorschuß aus dem Vorjahre | — | — | — | — |
| | 1. a) Kosten der Unterbringung und des Unterhalts von Idioten, Epileptischen, Blinden und Trinkern | 16 096 | 67 | 13 141 | 56 |
| | b) Zu den im § 4 des Dotationsgesetzes vom 8. Juli 1875 vorgesehenen Zwecken | | | | |
| | 2. Lasten | 83 | 33 | 83 | 33 |
| II. | Kosten der Fürsorge für verkrüppelte Personen | 20 000 | — | 15 580 | 23 |
| | Summe | 36 180 | — | 28 805 | 12 |
| Abschluß. | | | | | |
| | Die Einnahme beträgt | 36 180 | — | 44 879 | 23 |
| | Die Ausgabe beträgt | 36 180 | — | 28 805 | 12 |
| | Mithin bleibt Bestand | — | — | 16 074 | 11 |

Von dieser Summe werden auf das Rechnungsjahr 1916 zur Verwendung für die unter Titel I der Ausgabe bezeichneten Zwecke 7924 Mark 73 Pf., für die unter Titel II der Ausgabe bezeichneten Zwecke 8149 Mark 38 Pf. übertragen.

Von den Beständen aus früheren Jahren sind 20 000 Mark in Kriegsanleihe angelegt worden.

H. Angelegenheiten der Unfallfürsorge für Gefangene.

| | |
|--|---------------|
| Im Rechnungsjahre 1915 waren an 5 Rentenberechtigte zu zahlen | 297 M. 20 Pf. |
| Hiervon wurden von einem Arbeitgeber, in dessen Betrieb sich der Unfall ereignete, wieder eingezogen | 11 „ 25 „ |
| so daß die Nettoausgabe | 285 M. 95 Pf. |

betrug.

Bei 4 Rentenberechtigten ruhte der Rentenbezug.

Neue Renten sind im Berichtsjahre nicht festgesetzt worden.

Die sämtlichen zu entschädigenden Unfälle sind im Arbeitsbetriebe der Provinzial-Arbeitsanstalt zu Bramweiler entstanden.

J. Angelegenheiten der Kriegsbeschädigtenfürsorge.

Der Provinziallandtag hat in seiner Sitzung vom 16. März 1915 entsprechend dem Antrag des Provinzialausschusses beschlossen:

1. Der Provinzialausschuß wird ermächtigt, die Fürsorge für Kriegsbeschädigte durch Besserung ihrer Erwerbsfähigkeit auf den Provinzialverband zu übernehmen.
2. Die hierdurch entstehenden Kosten werden vorläufig aus bereiten Mitteln gedeckt in der Voraussetzung, daß deren spätere Erstattung durch den Staat oder das Reich erfolgt.

Ueber die Ausführung dieses Beschlusses ist dem 56. Provinziallandtag ein ausführlicher Bericht erstattet worden, der die Zeit bis Anfang Dezember 1915 umfaßt. Auf diesen Bericht wird hier Bezug genommen, da ihm zur Zeit der Abfassung dieses Verwaltungsberichtes nach der sachlichen Seite hin nichts Wesentliches hinzuzufügen ist.

Die Zahl der bis zum 31. März 1916 in Fürsorge genommenen Kriegsbeschädigten betrug 27 982, davon waren beheimatet in der Rheinprovinz 22 321, außerhalb der Rheinprovinz 5661. Es waren zur Zeit des Beginns der Fürsorge noch im Lazarett 7356, beim Ersatztruppenteil 6743, vom Ersatztruppenteil beurlaubt 3699, aus dem Militärdienst mit Rente nach Hause entlassen 10 184.

Dritte Abteilung.

- A. Angelegenheiten der Provinzialstraßen-Verwaltung.
- B. Angelegenheiten der Verwendung des Fonds für den Neubau von Provinzialstraßen.
- C. Angelegenheiten der Unterstützung des Gemeinde- und Kreiswegebauwes.
- D. Angelegenheiten der Unfallversicherung der Regiebauarbeiter der Provinzialverwaltung.
- E. Angelegenheiten der Förderung von Kleinbahnen.
- F. Angelegenheiten der Steinbruchbetriebe der Provinzialstraßen-Verwaltung.

A. Provinzialstraßen-Verwaltung.

1. Personalien.

In der Besetzung der Landesbauämter ist im Berichtsjahre keine Änderung eingetreten. Der Landesbauinspektor Heinekamp ist aus dem Heeresdienste entlassen worden und hat die Verwaltung des Landesbauamts Grefeld wieder übernommen. Der Landesbaumeister Schlenstedt ist mit der Wahrnehmung der Geschäfte des Vorstandes des Landesbauamts Cochem betraut worden.

Der Landesbausekretär Hilge in Bonn ist am 25. Februar 1916 gestorben. In die erledigte Stelle ist der Landesbausekretär Becker in Cochem versetzt und in der Stelle zu Cochem der Anwärter Maercker als Landesbausekretär angestellt worden. Die Landesbausekretäre Stolle in Köln und Wiesebrock in Aachen sind inzwischen zum Heeresdienst eingezogen worden.

Von den Straßenmeistern sind im Berichtsjahre 2 gestorben und einer im Rücktrittswegen entlassen worden. Am Schlusse des Berichtsjahres waren vorhanden 113 Straßenmeister- und 6 Straßenaufseher, also im ganzen 119 Aufsichtsstellen.

Die Kosten für die örtliche Verwaltung der Provinzialstraßen und die Bauleitung betragen nach der nachfolgenden Zusammenstellung, ausschließlich der Pensionen sowie der Witwen- und Waisenversorgung, unter Hinzurechnung des Gehaltes und Wohnungsgeldzuschusses eines bis zum Kriegsausbruch an der Zentralstelle beschäftigt gewesenen Landesbauinspektors und des Gehaltes zweier bis dahin an genannter Stelle tätig gewesener Landesbausekretäranwärter (vergl. laufende Nr. 16 der Zusammenstellung) für das Berichtsjahr 274 749 Mark 75 Pf., wovon 1358 Mark 67 Pf. auf besondere Kosten aus Anlaß des Krieges entfallen. Diese Kosten haben im Rechnungsjahre 1914 nach Seite 289 des vorjährigen Verwaltungsberichts 278 430 Mark 77 Pf. betragen. Gegen das Vorjahr ist also eine Minderausgabe von 3681 Mark 02 Pf. zu verzeichnen. Diese ist, wie im Vorjahre, auf die Einberufung von Landesbauinspektoren zum Heeresdienste, die sich in Offizierstellen befinden, zurückzuführen.

An Aufsichtskosten sind im Berichtsjahre, ausschließlich der Pensionen sowie der Witwen- und Waisenversorgung, 480 975 Mark 49 Pf. verausgabt worden, wovon 17 306 Mark 13 Pf. auf besondere Ausgaben aus Anlaß des Krieges entfallen. Diese Ausgaben haben im Vorjahre (vergl. Seite 289 des Berichts) 458 919 Mark 41 Pf. betragen, so daß also hier in 1915 gegen das Vorjahr eine Mehrausgabe von 22 056 Mark 08 Pf. entstanden ist. Diese Mehrausgabe ist teils auf besoldungsplanmäßige Gehaltsaufbesserungen der Straßenmeister und Straßenmeisteramwärter, teils auf die gegen das Vorjahr eingetretene Erhöhung der Kriegsausgaben zurückzuführen.

Im übrigen wird hinsichtlich der Kosten der örtlichen Verwaltung und Bauleitung sowie der Beaufsichtigung der Provinzialstraßen in den einzelnen Landesbauämtern auf die erwähnte Kostenzusammenstellung hingewiesen.

Ferner wird hinsichtlich dieser Zusammenstellung der Ausgaben noch hinzugefügt, daß in den der Berechnung (Spalte 3) zugrunde gelegten Straßenlängen auch die von der Eisenbahnverwaltung unterhaltenen Bahnkreuzungsstellen sowie verschiedene von anderen Verwaltungen z. ohne Renten unterhaltene kürzere Straßenstücke mitenthalten sind, soweit diese Strecken von den Provinzialstraßenmeistern mit beaufsichtigt werden.

Für die Beaufsichtigung der an den Provinzialstraßen vorhandenen Telegraphenanlagen sind den Straßenaufsichtsbeamten, wie in früheren Jahren, auch im Rechnungsjahre 1915 besondere Vergütungen von der Reichs-Telegraphenverwaltung gezahlt worden, die in der mehrerwähnten Kostenübersicht nicht mit enthalten sind. Sie werden entsprechend der Bestimmung des Telegraphenwegegesetzes nach der Anzahl der vorhandenen Leitungsdrähte mit 3 bis 4 Mark für das Jahr und Kilometer Telegraphenleitung berechnet.

Für das Rechnungsjahr 1915 haben diese Vergütungen insgesamt 14 684 Mark 73 Pf. betragen.

| No. | Landesbauamt | Länge der beaufsichtigten Provinzialstraßen in Kilometern | Kosten der örtlichen Verwaltung | | | | Kosten der Beaufsichtigung der Provinzialstraßen (auschl. der Pensionen und Witwenversorgung) | Kosten für das Kilometer Straßenlänge: | | | Bemerkungen |
|-----|--|---|---|--------------------------------------|-------------------------------------|-------------|---|--|---------------------|----------|-------------|
| | | | a. | b. | c. | d. | | a. | b. | c. | |
| | | | Gehälter, Wohnungsgeldzuschuß und Umzugskosten der Landesbauinspektoren und Bausekretäre sowie Vergütungen der Wärter für den Bausekretärs-Dienst und der Hilfschreiber | Reisekosten der Landesbauinspektoren | Bureaubedürfnisse und Portoauslagen | Zusammen | | Für Verwaltung | Für Beaufsichtigung | Zusammen | |
| M | ℳ | M | ℳ | M | ℳ | M | ℳ | M | ℳ | | |
| 1 | Saarbrücken | 341,907 | 12 760 — | 3 998 46 | 1 910 41 | 18 668 87 | 26 721 54 | 54 60 | 78 15 | 132 75 | |
| 2 | Trier | 464,035 | 12 822 50 | 3 998 49 | 1 870 21 | 18 691 20 | 33 176 01 | 40 28 | 71 49 | 111 77 | |
| 3 | Cochem | 481,528 | 8 930 54 | 3 642 27 | 1 585 37 | 14 158 18 | 31 391 40 | 29 40 | 65 19 | 94 59 | |
| 4 | Kreuznach | 443,636 | 11 949 — | 4 078 95 | 1 709 55 | 17 737 50 | 29 542 40 | 39 98 | 66 59 | 106 57 | |
| 5 | Coblenz | 453,512 | 14 352 42 | 4 145 91 | 1 938 19 | 20 436 52 | 39 122 70 | 45 06 | 86 27 | 131 33 | |
| 6 | Bonn | 365,697 | 14 780 — | 4 029 78 | 1 800 77 | 20 610 55 | 32 407 21 | 56 36 | 88 62 | 144 98 | |
| 7 | Prüm | 519,017 | 4 628 — | 3 996 96 | 1 706 84 | 10 331 80 | 30 971 86 | 19 90 | 59 67 | 79 57 | |
| 8 | Nachen-Süd | 377,120 | 12 892 89 | 3 394 83 | 1 817 55 | 18 105 27 | 28 789 34 | 48 — | 76 34 | 124 34 | |
| 9 | " Nord | 391,977 | 10 882 44 | 3 459 45 | 1 872 45 | 16 214 34 | 27 691 12 | 41 37 | 70 64 | 112 01 | |
| 10 | Eöln | 382,474 | 13 885 20 | 4 141 26 | 2 002 48 | 20 028 94 | 41 222 88 | 52 37 | 107 78 | 160 15 | |
| 11 | Siegburg | 429,559 | 14 624 82 | 3 150 19 | 1 637 68 | 19 412 69 | 34 819 72 | 45 19 | 81 06 | 126 25 | |
| 12 | Gummersbach | 369,106 | 7 351 — | 3 286 03 | 1 781 23 | 12 418 26 | 25 004 09 | 33 64 | 67 74 | 101 38 | |
| 13 | Erfeld | 413,304 | 15 738 01 | 3 880 59 | 2 168 58 | 21 787 18 | 35 522 68 | 52 72 | 85 95 | 138 67 | |
| 14 | Düsseldorf | 293,274 | 14 785 — | 3 009 45 | 2 195 40 | 19 989 85 | 31 643 75 | 68 16 | 107 90 | 176 06 | |
| 15 | Cleve | 464,872 | 12 310 — | 4 184 16 | 1 548 94 | 18 043 10 | 32 948 79 | 38 81 | 70 88 | 109 69 | |
| | Summe | 6191,018 | 182 691 82 | 56 396 78 | 27 545 65 | *266 634 25 | **480 975 49 | 43 07 | 77 69 | 120 76 | |
| 16 | Dazu kommen an Gehalt usw. für einen Landesbauinspektor und zwei Landesbausekretäre, die bis zur Einberufung zum Weeresdienste bei der Zentralstelle beschäftigt waren, mit Hiernach beträgt die Gesamtausgabe | | 8 115 50 | — | — | — | 8 115 50 | — | — | 1 31 | |
| 17 | | | 190 807 32 | 56 396 78 | 27 545 65 | 274 749 75 | 480 975 49 | 44 38 | 77 69 | 122 07 | |
| 18 | Rechnet man zu der vorstehenden Straßenlänge die im Berichtsjahre von Städten usw. a) gegen Rentenzahlung unterhaltenen Strecken (vergl. die Nachweisung unter Nr. 4 dieses Berichts) mit einer Länge von b) ohne Renten unterhaltenen und durch die diesseitigen Aufsichtsbeamten nicht mit beaufsichtigten Strecken mit einer Länge von so ergibt sich eine Gesamtstraßenlänge von | 745,929 2,156 | | | | | | | | | |
| | | 6939,103 | | | | | | | | | |

*) Einschließlich 1358 Mart 67 Pf. Kriegsausgaben.

**) Einschließlich 17306 Rt. 13 Pf. Kriegsausgaben.

Zu Ifde. Nr. 16: Diese Ausgabe ist aus dem Haushaltspläne der Straßenverwaltung bestritten, kann aber bei der vorstehenden Ermittlung der Kosten der einzelnen Landesbauämter nicht mit in Betracht gezogen werden und ist deshalb hier besonders aufgeführt.

Im Vorjahre haben die Kosten für das Kilometer Straßenlänge betragen:

| | |
|---|-------------------------|
| a) für die örtliche Verwaltung und Bauleitung | 44 Mk. 92 Pf. |
| b) für Beaufsichtigung | 74 „ 04 „ |
| | zusammen 118 Mk. 96 Pf. |

und zwar ausschließlich der Ruhegehälter sowie der Witwen- und Waisenversorgung.

Nach der vorstehenden Uebersicht ist also bei den Kosten unter a eine Ermäßigung um 54 Pf., dagegen bei denjenigen unter b eine Erhöhung um 3 Mark 65 Pf. für das Kilometer Straßenlänge gegen das Vorjahr eingetreten, so daß sich also das Gesamtergebnis gegen das Vorjahr um 3 Mark 11 Pf. höher stellt.

2. Geschäftsumfang in der Straßenverwaltung.

Ueber den Geschäftsumfang bei den einzelnen Landesbauämtern während des Berichtsjahres gibt nachfolgende Tabelle eine nähere Uebersicht:

| Lfd. Nr. | Landesbauamt | Anzahl der bearbeiteten Geschäftskstücke (Journal-Nummern) | Davon entfallen auf den Schriftwechsel mit: | | | Zahl der | | | |
|----------|---|--|---|--------------------------------------|------------------------------|-----------------------------|---|---|--|
| | | | a. der Zentralstelle | b. den anderen Behörden und Privaten | c. dem dem Aufsichtspersonal | a. eingegangenen Baugesuche | b. abgeschlossenen Erklärungen und Verträge | c. abgeschlossenen Lieferungs- und Leistungs-Verträge | d. aufgestellten Rechnungsbeläge und Liquidationen |
| 1 | Saarbrücken | 4 199 | 683 | 2 418 | 1 098 | 2 | 26 | 20 | 412 |
| 2 | Trier | 4 929 | 725 | 1 212 | 2 992 | 12 | 54 | 33 | 424 |
| 3 | Cochern | 3 339 | 475 | 497 | 2 367 | 8 | 14 | 11 | 262 |
| 4 | Kreuznach | 3 032 | 477 | 849 | 1 706 | 15 | 47 | 19 | 281 |
| 5 | Coblenz | 4 295 | 672 | 855 | 2 768 | 33 | 41 | 24 | 367 |
| 6 | Bonn | 4 122 | 1 024 | 791 | 2 307 | 28 | 52 | 19 | 275 |
| 7 | Prüm | 4 736 | 775 | 650 | 3 311 | 15 | 56 | 5 | 302 |
| 8 | Aachen-Süd | 5 440 | 383 | 2 287 | 2 770 | 6 | 60 | 11 | 439 |
| 9 | Aachen-Nord | 4 262 | 430 | 1 710 | 2 122 | 12 | 26 | 2 | 475 |
| 10 | Cöln | 5 440 | 753 | 1 764 | 2 923 | 30 | 63 | 7 | 400 |
| 11 | Siegburg | 3 715 | 631 | 896 | 2 188 | 20 | 35 | 11 | 430 |
| 12 | Simmerbach | 3 370 | 595 | 984 | 1 791 | 27 | 62 | 19 | 449 |
| 13 | Erfeld | 7 572 | 1 646 | 2 397 | 3 529 | 17 | 46 | 6 | 344 |
| 14 | Düsseldorf | 3 613 | 972 | 1 069 | 1 572 | 6 | 28 | 11 | 236 |
| 15 | Cleve | 5 675 | 881 | 1 788 | 3 006 | 6 | 25 | 7 | 454 |
| | Summe | 67 739 | 11 122 | 20 167 | 36 450 | 237 | 635 | 205 | 5550 |
| | Durchschnittlich jedes Bauamt | 4 516 | 741 | 1 344 | 2 430 | 16 | 42 | 14 | 370 |
| | gegen 1914 | 6 093 | 910 | 1 780 | 3 404 | 83 | 117 | 24 | 387 |

3. Rechnungs- und Kassenwesen.

Im Rechnungs- und Kassenwesen der Provinzialstraßen-Verwaltung sind auch im Berichtsjahre Aenderungen nicht eingetreten. Die Zahlung der Gehälter an die auswärtigen Beamten der Straßenverwaltung, der Arbeitslöhne an die Straßenwärter wie auch eines großen Teiles der sonstigen

Straßenunterhaltungskosten erfolgte, wie in den Vorjahren, im Wege des Postscheckverkehrs. Dieses Verfahren, das bei der Straßenverwaltung seit dem 1. Januar 1912 besteht, hat sich we ter bewährt, es haben sich dadurch die Postkosten erheblich vermindert.

Wie in früheren Jahren waren auch im Berichtsjahre zur Erledigung der Arbeiten für die Anweisung und Zahlbarmachung der Arbeitslöhne und sonstigen materiellen Straßenunterhaltungskosten 2 Beamte erforderlich.

Die Postkosten dieses Zahlgeschäfts, die im Rechnungsjahre 1914 sich auf 2769 Mark 81 Pf. beliefen, haben im abgelaufenen Rechnungsjahre 2272 Mark 59 Pf. betragen, sich also gegen das Vorjahr um 497 Mark 22 Pf. vermindert.

4. Uebertragung von Straßen an engere Kommunalverbände.

Ueber die an die einzelnen Städte und Gemeinden zc. abgetretenen Straßenstrecken und die im Rechnungsjahre 1915 gezahlten Renten gibt die nachstehende Nachweisung eine nähere Uebersicht:

| N ^o . | Bezeichnung der Städte etc. | Länge | Betrag | | Bemerkungen. |
|------------------|------------------------------------|----------------------------------|----------------------|----|--|
| | | der abgetretenen Straßenstrecken | der gezahlten Renten | | |
| | | km | M | 3 | |
| 1 | Aachen-Stadt | 31,667 | 21 978 | 68 | |
| 2 | Aachen-Landkreis | 4,949 | 3 626 | — | |
| 3 | Altenessen | 8,270 | 9 510 | — | |
| 4 | Andernach | 2,440 | 2 388 | 61 | |
| 5 | Barmen | 27,724 | 31 350 | — | |
| 6 | Berncastel-Cues | 2,057 | 3 304 | 58 | |
| 7 | Bockum-Berberg | 3,775 | 3 755 | — | |
| 8 | Bonn | 11,274 | 9 378 | — | |
| 9 | Borbeck, Landkreis Essen | 18,552 | 21 057 | 76 | |
| 10 | Bredenech | 4,213 | 3 680 | — | |
| 11 | Burgbrohl | 2,244 | 2 250 | — | |
| 12 | Caternberg | 1,201 | 1 740 | — | |
| 13 | Cleve | 5,282 | 3 130 | — | |
| 14 | Coblenz | 4,544 | 4 850 | — | |
| 15 | a. Cöln | 44,757 | 52 150 | — | } Jetzt Stadtgemeinde Cöln. Die Straßenlängen sowie die Renten sind nach den Uebergabeverträgen getrennt aufgeführt. |
| | b. Kall | 1,394 | 1 850 | — | |
| | c. Mülheim a. Rhein | 10,074 | 11 600 | — | |
| 16 | Crefeld | 14,571 | 12 840 | — | |
| 17 | Dillingen | 2,080 | 2 671 | 75 | |
| 18 | Dinslaken | 3,300 | 4 090 | — | |
| 19 | Dudweiler | 1,800 | 2 020 | — | |
| 20 | Dülken | 5,588 | 4 545 | — | |
| 21 | a. Düsseldorf | 33,801 | 29 986 | 92 | } Heerdt gehört jetzt zur Stadt Düsseldorf. Die Straßenlängen usw. sind nach Uebergabeverträgen getrennt aufgeführt. |
| | b. Heerdt | 7,470 | 6 961 | 55 | |
| 22 | a. Duisburg | 14,620 | 9 308 | — | } Jetzt Stadt Duisburg. Wegen Ausführung der Renten und Straßenlängen trifft dasselbe wie vor bei Nr. 15 und 21 zu. |
| | b. Meiderich | 11,569 | 10 288 | 50 | |
| | c. Ruhrort | 1,422 | 880 | — | |
| 23 | Düren | 11,971 | 10 533 | — | |
| 24 | Elberfeld | 26,780 | 32 000 | — | |
| 25 | Emmerich | 2,916 | 1 830 | — | |
| 26 | Ertelenz | 3,482 | 3 092 | — | |
| 27 | Eschweiler | 3,858 | 4 013 | — | |
| | zu übertragen | 330,545 | 322 658 | 35 | |

| Sfde. Nr. | Bezeichnung der Städte | Länge der abge- tretenen Straßen- strecken | Betrag der gezahlten Renten | | Bemerkungen. |
|-----------|---------------------------|--|--------------------------------------|----|---|
| | | km | M | 3 | |
| | Uebertrag | 330,545 | 322 658 | 35 | |
| 28 | a. Essen (Ruhr) | 7,192 | 4 747 | — | } Jetzt Stadt Essen. Wegen Ausführung der Renten usw. trifft dasselbe wie bei Sfde. Nr. 15, 21 und 22 zu. |
| | b. Altdorf | 1,940 | 2 083 | 44 | |
| | c. Suttrop | 1,773 | 2 400 | — | |
| | d. Kellinghausen | 5,140 | 2 926 | — | |
| | e. Rüttenscheidt | 2,082 | 2 143 | 60 | |
| 29 | Eupen | 3,388 | 3 336 | — | } Zu Sfde. Nr. 30: Diese Straßenabtretung hat am 1. April 1915 stattgefunden. |
| 30 | Euskirchen | 0,228 | 330 | — | |
| 31 | Fischeln | 5,643 | 6 155 | — | |
| 32 | Fraulautern | 2,247 | 1 939 | 89 | |
| 33 | Frechen | 2,080 | 1 053 | — | |
| 34 | W. Gladbach | 8,646 | 8 990 | — | |
| 35 | N. Gladbach | 8,859 | 6 929 | — | |
| 36 | Goch | 3,505 | 2 090 | — | |
| 37 | Godesberg | 4,811 | 3 400 | — | |
| 38 | Haaren | 2,324 | 1 577 | — | |
| 39 | Hamborn | 5,077 | 6 085 | 22 | |
| 40 | Hiltorf | 0,283 | 350 | — | |
| 41 | Hochheide | 1,828 | 2 080 | — | |
| 42 | Jülich | 3,107 | 3 832 | 63 | |
| 43 | Kevelaer | 3,137 | 2 150 | — | |
| 44 | Königswinter | 2,572 | 1 514 | — | |
| 45 | Kray | 2,425 | 4 000 | — | |
| 46 | Kreuznach | 3,820 | 2 560 | — | |
| 47 | Langerberg | 4,990 | 5 500 | — | |
| 48 | Lannesdorf | 0,811 | 410 | — | |
| 49 | Lennepe | 6,577 | 6 580 | 06 | |
| 50 | Mayen, Stadt | 2,843 | 1 824 | 13 | |
| 51 | Mayen, Kreis | 0,156 | 235 | — | |
| 52 | Neuhem | 3,863 | 2 212 | — | |
| 53 | Roers | 12,631 | 14 533 | — | |
| 54 | a. Mülheim (Ruhr) | 4,398 | 4 688 | 43 | } Jetzt Stadt Mülheim (Ruhr). Wegen der Trennung der Renten usw. wird auf die Bemerkungen zu den Positionen 15, 21 und 22 hingewiesen. |
| | b. Broich | 1,316 | 1 272 | 42 | |
| | c. Saarn | 4,960 | 6 327 | 58 | |
| | d. Speldorf-Broich | 3,991 | 3 940 | — | |
| | e. Styrum | 2,612 | 2 559 | 62 | |
| 55 | Neuenahr | 1,783 | 1 235 | — | |
| 56 | Neunkirchen | 1,145 | 2 000 | — | |
| 57 | Neuß | 15,643 | 15 006 | 49 | |
| 58 | Neuwied | 8,234 | 6 968 | 16 | |
| 59 | Oberhausen | 13,882 | 15 228 | 84 | |
| 60 | Odentkirchen | 9,277 | 8 815 | 55 | |
| 61 | Opladen | 3,954 | 4 570 | — | |
| 62 | Pfaffendorf | 2,159 | 1 320 | 31 | |
| 63 | Rees | 1,049 | 910 | — | |
| 64 | Remscheid | 27,522 | 32 305 | — | |
| 65 | Rotthausen | 4,743 | 8 200 | — | |
| 66 | Remagen | 1,060 | 770 | — | |
| 67 | Rheydt, Bezirk Düsseldorf | 12,643 | 15 312 | 72 | |
| 68 | Ronsdorf | 2,363 | 1 950 | — | |
| 69 | a. Saarbrücken | 9,681 | 7 775 | 13 | } Jetzt Stadt Saarbrücken. Wegen Trennung der Renten usw. wird auf die Bemerkungen bei den Positionen 15, 21, 22 und 54 hingewiesen. Von der unter a angegebenen Straßenlänge sind 4,799 km am 1. 7. 1915 an die Stadt abgetreten worden, wodurch sich die Rente von 3400 auf 7775.13, also um 4375.13 Mark erhöht hat. Vergl. auch Pos. 93 a dieser Nachweisung. |
| | b. St. Johann (Saar) | 4,607 | 6 000 | — | |
| | c. Walsstatt-Burbach | 7,401 | 7 738 | — | |
| | zu übertragen | 588,726 | 581 517 | 57 | |

| Sfde. Nr. | Bezeichnung der Städte etc. | Länge der abge- tretenen Straßen- strecken | Betrag der gezahlten Renten | | Bemerkungen. |
|-----------|--|--|--------------------------------------|----|--|
| | | km | M | 3 | |
| | Uebertrag | 588,726 | 581 517 | 57 | |
| 70 | Saarlouis | 6,011 | 6 326 | 92 | |
| 71 | Schonneck | 0,457 | 475 | — | |
| 72 | Siegburg | 6,854 | 3 620 | — | |
| 73 | Solingen | 15,518 | 13 487 | — | |
| 74 | Steele | 3,337 | 2 925 | — | |
| 75 | Sterrade | 3,196 | 3 521 | 54 | |
| 76 | Stolberg | 6,927 | 6 500 | — | |
| 77 | Stoppenberg | 2,516 | 2 804 | 54 | |
| 78 | Trier | 7,683 | 6 538 | 77 | |
| 79 | Uerdingen | 4,147 | 3 893 | — | |
| 80 | Velbert | 5,332 | 5 066 | — | |
| 81 | Vierfen | 12,033 | 10 000 | — | |
| 82 | Villich | 1,881 | 2 000 | — | |
| 83 | Völklingen | 3,303 | 2 754 | 15 | |
| 84 | Wohwinkel | 3,534 | 4 020 | — | |
| 85 | Wanlo | 2,027 | 1 980 | — | |
| 86 | Wesel | 3,118 | 2 353 | — | Zu Nr. 86: Von der angegebenen Straßenlänge sind 928 m am 1. Januar 1916 an die Stadt übertragen worden, wodurch sich die frühere Rente von 1668 auf 2353, also um 685 Mark erhöht hat. Vergl. Pos. 93 b. |
| 87 | Widraht | 7,346 | 5 900 | — | |
| 88 | Wiebelskirchen | 2,860 | 3 180 | 78 | Diese Straßenabtretung hat am 1. April 1915 stattgefunden. |
| 89 | Wiesdorf | 1,190 | 880 | — | |
| 90 | Wittlich | 4,615 | 4 241 | 70 | |
| 91 | Würfelen | 1,907 | 2 918 | 43 | |
| 92 | Kreis Weslar | 51,411 | 31 079 | 09 | |
| 93 | Summe der Straßenlängen und der jährlichen vollen Renten für das Rechnungsjahr 1915 gehen von den oben angeführten vollen Jahresrenten ab: a) bei der Stadt Saarbrücken . . 1093,78 M. b) bei der Stadt Wesel 513,75 „ zusammen | 745,929 | 707 982 | 49 | Zu Position 93: Die Renten sind oben bei den Positionen 69 a und 86 mit den vollen Jahresbeiträgen eingeseht. Im Rechnungsjahre 1915 waren indes an die beiden Städte nicht die vollen Renten, sondern nur die Teilbeträge entsprechend der Zeit der tatsächlichen Unterhaltung der von den Städten übernommenen weiteren Straßenstrecken zu zahlen. |
| 94 | Hiernach verbleibt für 1915 eine wirkliche Ausgabe von . . | | 1 607 | 53 | |
| 95 | Nach der oben unter Nr. 1 bis 92 nachgewiesenen Summe der jährlichen vollen Renten und der Gesamtlänge der abgetretenen Straßenstrecken ergibt sich eine Ausgabe für das Kilometer Straßenlänge von durchschnittlich | | 706 374 | 96 | |
| | | | 949 | 12 | |

5. Bauliche Unterhaltung der Provinzialstraßen.

I. Ordentliche Ausgaben.

Auch im abgelaufenen Rechnungsjahre konnten die zur Unterhaltung der Provinzialstraßen vorgesehenen Kleinschlagmengen nicht voll angeliefert werden, da es an Arbeitskräften zur Herstellung und an Fuhrwerken zur Anfuhr des Kleinschlags mangelte. Es mußte daher in mehreren Bauämtern die Ausführung der vorgesehenen Neudeckungen auf spätere Zeit verschoben werden.

In den Verkehrsverhältnissen war gegenüber den Verhältnissen in Friedenszeiten auf einem großen Teile der Provinzialstraßen eine wesentliche Aenderung erkennbar. Während sonst die Hauptdurchgangsstraßen von dem Autoverkehr stark beansprucht wurden, ist jetzt nach Einstellung des Autoverkehrs der Verkehr auf diesen Straßen verhältnismäßig gering. Dafür hat aber die Benützung mancher Nebenstraßen infolge des vermehrten Umschlages landwirtschaftlicher Güter stellenweise sehr zugenommen.

Zur Bekämpfung der Staubplage waren im Berichtsjahre 8 einzelne Kredite zur Herstellung von Kleinpflaster vorgesehen, die anstelle im Rechnungsjahre 1914 erledigt werden konnten: es mußten 3 auf das Rechnungsjahr 1916 übertragen werden. Im ganzen wurden aus dem Staubfonds 1,757 km Kleinpflaster hergestellt, wofür 39 600 Mark verausgabt worden sind.

Oberflächen- und Innenteerungen zur Bekämpfung der Staubplage konnten auch im abgelaufenen Rechnungsjahre wegen Sperrung des Teerverkaufs nicht ausgeführt werden.

Von den in unmittelbarer Verwaltung und Unterhaltung der Provinz befindlichen Provinzialstraßen waren am Schlusse des Berichtsjahres insgesamt 224,288 km Straßen mit Groß- sowie 306,767 km Straßen mit Klein- und Mittelpflaster versehen. Es wird dieserhalb auch auf die später folgende Tabelle über die Art der Straßenunterhaltung und die Verwendung der verschiedenen Unterhaltungstoffe hingewiesen.

Die Zahl der zur Ausführung der laufenden Straßenunterhaltungsarbeiten angenommenen Straßenwärter betrug am Schlusse des Berichtsjahres 880, wovon 318 im Heeresdienste standen. Für die fehlenden wurden, soweit dies möglich war, Hilfsarbeiter eingestellt.

Nachdem im Frühjahr 1914 eine allgemeine Erhöhung der Wärterlöhne stattgefunden hatte, mußten in den beiden letzten Rechnungsjahren infolge des Krieges in allen Bauämtern weitere Zulagen, besonders an Wärter mit starken Familien, gewährt werden. Dies trifft namentlich für das Rechnungsjahr 1915 wegen der großen allgemeinen Teuerung zu. Um zu verhüten, daß die Wärter und Hilfsarbeiter, besonders in industriellen Gegenden, sich lohnendere Beschäftigung suchten, mußten besondere, den örtlichen und Familienverhältnissen der Wärter entsprechende Zulagen für die Dauer des Krieges, sogenannte Kriegszulagen, über die eigentlichen Lohnsätze hinaus bewilligt werden. Hierdurch hat sich der durchschnittliche Tagelohnsatz eines Wärters oder Arbeiters, der im Vorjahre (vergl. S. 295 und 303 des vorjährigen Berichts) 3 Mark 30 Pf. betrug, für das Berichtsjahr auf 3 Mark 50 Pf. erhöht. Der Höchstsatz an Tagelohn betrug im Berichtsjahre 4 Mark 50 Pf., gegen 4 Mark im Vorjahre; der Mindestsatz wie im Vorjahre 2 Mark 50 Pf., der aber nur vereinzelt in einem Bauamte gezahlt wurde.

Die Ausgaben an laufenden Unterstützungen (Invalidegeld) für invalide Straßenwärter und Straßenarbeiter sowie an Witwen- und Waisengeldern für Hinterbliebene verstorbener Straßenwärter und Arbeiter sind auch im abgelaufenen Rechnungsjahre wiederum erheblich gestiegen.

Es sind gezahlt und aus dem Haushaltspläne der Straßenverwaltung (Titel I Nr. 2 b) an den Pensionshaushaltsplan als Zuschuß abgeführt worden:

| | |
|--|-------------------|
| a) an laufenden Unterstützungen (Invalidegeld) für vormalige Straßenwärter und Arbeiter | 44 385 Mk. 35 Pf. |
| b) an Witwen- und Waisengeld für Hinterbliebene verstorbener Straßenwärter und Straßenarbeiter | 21 532 „ 16 „ |
| Zu übertragen | 65 917 Mk. 51 Pf. |

| | | |
|--|-----------|-------------------|
| | Uebertrag | 65 917 Mk. 51 Pf. |
| c) an laufender Unterstützung für einen vormaligen Straßenarbeiter, der wegen Invalidität bereits vor dem Inkrafttreten des Reichsgesetzes über die Invalidenversicherung der Arbeiter vom 22. Juni 1889 aus dem Dienste ausgeschieden ist | | 100 „ — „ |
| | zusammen | 66 017 Mk. 51 Pf. |

Wegen der Verausgabung bzw. Berechnung dieser Beträge wird auch auf die später folgende Position d der Tabelle über die allgemeinen rechnerischen Ergebnisse der Straßenverwaltung und die Erläuterungen dazu hingewiesen.

Für die laufende bauliche Unterhaltung der Provinzialstraßen sind, ausschließlich der Verwaltungs- und Aufsichtskosten, unter Hinzurechnung der an 92 engere Kommunalverbände für die Uebernahme der in ihren Bezirken gelegenen Provinzialstraßenstrecken in eigene Verwaltung und Unterhaltung gezahlten Jahresrenten im Gesamtbetrag von 706 374 Mk. 96 Pf. (vergl. die Nachweisung unter Nr. 4 dieses Berichts) im Berichtsjahre 4 122 857 Mk. 44 Pf. verausgabt worden.

Dazu kommen:

| | |
|---|--------------------|
| a) an Zinsen und Tilgungskosten der Anleihe A für Herstellung von Kleinpflaster (vergl. Pos 16 a der nachfolgenden Tabelle) | 133 073 Mk. 01 Pf. |
| b) eine Zahlung an den Steinbruchfonds (Abschnitt F dieses Berichts) für den Ausfall der halben Pacht der Oberkasseler Basalt-Steinbrüche (vergl. Pos. 16 b der Tabelle) mit. | 16 000 „ — „ |
| c) an Kosten der Staubbekämpfungsarbeiten (vergl. Pos. 16 c der Tabelle) | 39 600 „ — „ |
| d) an Kosten für Anlage von Fußsteigen, Herstellung von Schutzgeländern usw. (vergl. Pos. 16 d der Tabelle) | 9 967 „ — „ |
| e) an Zinsen und Tilgungskosten der Anleihe D für Beseitigung von Frostschäden (vergl. Pos. 16 e der Tabelle) | 40 978 „ 30 „ |

Hiernach sind also für die materielle Unterhaltung im ganzen verausgabt 4 362 475 Mk. 75 Pf.

Im Rechnungsjahre 1914 haben diese Ausgaben betragen 5 566 675 „ 76 „

sodaß unter diesem Abschnitte gegen das Vorjahr eine Minderausgabe von 1 204 200 Mk. 01 Pf. zu verzeichnen ist.

Zu den hier nachgewiesenen Ausgaben sind von Gemeinden usw. an Beiträgen für verschiedene Unterhaltungsarbeiten und bauliche Anlagen 32 400 Mark 32 Pf. gezahlt worden, die unter Titel III Nr. 3 des Haushaltsplanes der Straßenverwaltung in Einnahme verrechnet sind.

Ueber die im Berichtsjahre für die laufende materielle Unterhaltung der Provinzialstraßen in den einzelnen Landesbauamtsbezirken, einschließlich der Renten für engere Kommunalverbände aufgewendeten Kosten, sowie über die für die chaussierten Straßenstrecken verwendeten Steinmaterialien gibt die nachfolgende Zusammenstellung eine nähere Uebersicht:

| Zfb. Nr. | Landesbauamtsbezirk und Bezeichnung der weiteren Ausgaben | Länge der Provinzial- Straßen (einschl. der an Städte u. abgetretenen Strecken) km | Es sind verausgabt im Rechnungsjahre 1915: | | | | | | | | An den in eigener Unterhaltung stehenden Straßen ist an Stein- material (auschl. Setz- steinschlag u. Pflaster- steine) in 1915 ver- wendet: | |
|-------------|---|--|---|------------|--------------------|--------|--------------------|-------|--|---|--|----------------------|
| | | | a. für die gewöhnliche Unterhaltung (einschließlich der gewöhnlichen Pflasterungen) | | b. an Renten | | c. im ganzen | | d. durch- schnittlich für das Kilometer Straßen- länge | | im ganzen | für das Kilometer |
| | | | M | ℔ | M | ℔ | M | ℔ | M | ℔ | cbm rund | cbm |
| 1 | Saarbrücken | 383,042 | 271 896 61 | 41 312 84 | 313 209 45 | 817 69 | 12 267 | 40,15 | | | | |
| 2 | Trier | 471,718 | 233 618 70 | 6 538 77 | 240 157 47 | 509 11 | 9 292 | 20,65 | | | | |
| 3 | Cochern | 489,100 | 187 763 19 | 7 546 28 | 195 309 47 | 399 32 | 3 959 | 8,50 | | | | |
| 4 | Kreuznach | 447,456 | 199 631 22 | 2 560 — | 202 191 22 | 451 86 | 7 464 | 17,90 | | | | |
| 5 | Coblenz | 525,143 | 207 514 77 | 48 430 30 | 255 945 07 | 487 38 | 5 005 | 12,09 | | | | |
| 6 | Bonn | 391,927 | 150 801 96 | 20 220 — | 171 021 96 | 436 36 | 6 972 | 21,60 | | | | |
| 7 | Prüm | 519,017 | 136 154 50 | — — | 136 154 50 | 262 33 | 4 037 | 7,92 | | | | |
| 8 | Nachen-Süd | 415,455 | 175 695 27 | 30 307 55 | 206 002 82 | 495 84 | 3 749 | 11,10 | | | | |
| 9 | Nachen-Nord | 427,222 | 302 290 45 | 31 099 19 | 333 389 64 | 780 37 | 13 405 | 39,48 | | | | |
| 10 | Cöln | 454,832 | 264 631 51 | 81 443 — | 346 074 51 | 760 89 | 10 029 | 33,36 | | | | |
| 11 | Siegburg | 440,866 | 194 105 52 | 7 134 — | 201 239 52 | 456 46 | 7 965 | 19,86 | | | | |
| 12 | Gummersbach | 375,424 | 184 118 42 | 6 245 06 | 190 363 48 | 507 07 | 8 426 | 24,57 | | | | |
| 13 | Erfeld | 536,585 | 365 430 50 | 118 706 31 | 484 136 81 | 902 25 | 16 590 | 45,93 | | | | |
| 14 | Düsseldorf | 567,200 | 250 308 82 | 282 707 19 | 533 016 01 | 939 73 | 9 762 | 40,75 | | | | |
| 15 | Cleve | 494,116 | 292 521 04 | 22 124 47 | 314 645 51 | 636 78 | 12 442 | 28,58 | | | | |
| | Summe | 6939,103 | 3 416 482 48 | 706 374 96 | 4 122 857 44 | 594 15 | 131 364 | 23,27 | | | | |
| 16 | Hierzu kommen: | | | | | | | | | | | |
| | a) an Zinsen und Tilgungskosten der Anleihe A für Herstellung von Kleinpflaster (verrechnet bei Titel IV Nr. 1 des Haushaltsplanes) . | | | | | | | | | | | |
| | b) Zahlung an den Steinbruchfonds (Abschnitt F dieses Berichtes) für den Ausfall der halben Pacht der Obercaffeler Basalt-Steinbrüche (verrechnet wie vor unter 16a an- gegeben) | — | 133 073 01 | — — | 133 073 01 | — — | — — | — — | | | | |
| | c) die Kosten der Staubbekämpfungsa- rbeiten (verrechnet hinter Titel IV Nr. 1 des Haushaltsplanes unter besonderem Abschnitte) | — | 16 000 — | — — | 16 000 — | — — | — — | — — | | | | |
| | d) die Kosten für Anlage von Fuß- steigen, Herstellung von Schutz- geländern usw. (Titel IV Nr. 2 des Haushaltsplanes) | — | 39 600 — | — — | 39 600 — | — — | — — | — — | | | | |
| | e) an Zinsen und Tilgungskosten der Anleihe D für Beseitigung von Frostschäden (Titel IV Nr. 3 des Haushaltsplanes) | — | 9 967 — | — — | 9 967 — | — — | — — | — — | | | | |
| | Gibt zusammen | 6939,103 | 3 656 100 79 | 706 374 96 | 4 362 475 75 | 628 68 | 131 364 | 23,27 | | | | |

Im Rechnungsjahre 1914 sind an Unterhaltungskosten, ausschließlich der Verwaltungs- und Aufsichtskosten, aber einschließlich der für die Kleinpflasteranleihe (Anleihe A) sowie für die Anleihe D für Beseitigung von Frostschäden gezahlten Zinsen und Tilgungskosten 802 Mark 26 Pf. für das Kilometer Straßenlänge verausgabt worden. An Steinmaterial wurden, ausschließlich der Pflastersteine und des Setzsteinschlags, im genannten Rechnungsjahre 32,72 cbm durchschnittlich für das Kilometer chausseierter Straßenstrecke verwendet.

Nach der vorstehenden Uebersicht sind im Rechnungsjahre 1915 an materiellen Straßenunterhaltungskosten, einschließlich der für die oben erwähnten Anleihen A und D gezahlten Zinsen und Tilgungskosten in Höhe von 133 073 Mark 01 Pf. und 40 978 Mark 30 Pf., sowie der Zahlung von Pachtausfall an den Steinbruchfonds in Höhe von 16 000 Mark = zusammen 190 051 Mark 31 Pf., durchschnittlich 628 Mark 68 Pf. für das Kilometer Straßenlänge verausgabt worden. Die Durchschnittsberechnung stellt sich daher um 173 Mark 58 Pf. niedriger als die des Vorjahres.

An Steinmaterial und Kies sind, ausschließlich der Pflastersteine und des Setzsteinschlags, wie die erwähnte Uebersicht ergibt, im Berichtsjahre 23,27 cbm für das Kilometer chausseierter Straßenlänge im Durchschnitt verwendet worden, und zwar in den in der nachfolgenden Nachweisung angegebenen Materialorten:

| Zan- fende Nr. | Landes- Bauamtsbezirk | Von den vorhandenen | | | | | | | | |
|----------------------|--------------------------|--------------------------------|---|---|---------|-----------------------|---------|---------|----------|-----------|
| | | Pflaster | | Schotterpflaster und Mittelpflaster | | Rief (umschlagend) | | Bisalt | | |
| | | Normal- Pflaster- steine | gewöhn- liche Pflaster- steine | kilom. | qm | kilom. | qm | kilom. | qm | kilom. |
| 1 | Saarbrücken | 15,374 | 989,00 | 2 260,00 | 20,174 | 1 666,00 | — | — | 8,000 | — |
| 2 | Trier | 5,404 | — | 1 249,00 | 8,004 | 299,11 | 11,000 | 415,00 | 85,000 | 3 140,00 |
| 3 | Cochern | 8,100 | — | 1 354,00 | 6,004 | — | — | — | 128,000 | 522,00 |
| 4 | Kreuznach | 17,000 | 25,75 | 17,00 | 7,000 | 14,00 | — | — | 11,000 | 544,00 |
| 5 | Coblenz | 21,000 | 33,00 | 350,00 | 17,000 | — | — | — | 263,000 | 3 677,00 |
| 6 | Bonn | 14,400 | — | 3 341,00 | 27,000 | — | 7,000 | — | 272,000 | 6 402,00 |
| 7 | Brim | 7,000 | 28,00 | 841,00 | 1,000 | — | 3,000 | 7,00 | 112,000 | 2 542,00 |
| 8 | Köchen-Süd | 11,000 | — | 343,00 | 27,000 | — | 20,000 | 201,00 | 115,000 | 2 855,00 |
| 9 | Köchen-Nord | 29,000 | 11,00 | 1 514,10 | 22,000 | — | 97,000 | 1700,00 | 235,000 | 11 481,00 |
| 10 | Cöln | 12,700 | — | 45,00 | 67,000 | 1 190,00 | 0,000 | — | 277,000 | 9 568,00 |
| 11 | Siegburg | 7,000 | — | 93,00 | 19,000 | 160,00 | — | — | 348,000 | 6 858,00 |
| 12 | Summersbach | 8,000 | 50,00 | 29,00 | 17,000 | 384,00 | — | — | 151,000 | 4 571,00 |
| 13 | Crefeld | 29,000 | 1010,00 | — | 19,000 | 1 116,00 | 0,000 | — | 357,000 | 16 590,00 |
| 14 | Düsseldorf | 18,000 | 233,00 | 595,00 | 33,000 | 5 779,00 | — | — | 233,000 | 9 701,00 |
| 15 | Elberfeld | 17,000 | 1522,00 | 250,00 | 10,000 | — | 65,000 | — | 362,000 | 12 441,00 |
| | Summe | 224,000 | 3904,00 | 12 287,10 | 306,000 | 10 609,00 | 207,000 | 2324,00 | 2963,000 | 90 957,00 |

Straßen wurden unterhalten mit:

| Steinschlag aus: | | | | | | | | | | | | | |
|------------------|--------|---------------------------------|-----------|------------------------------------|----|------------------------------|---------|---------------------------|---------|-----------------------------|-----------|--|--------|
| Lava | | Kieselpflaster oder Porphyrt | | Grünstein Diabas oder Syenit | | Quarz, Quarzit oder Gneis | | Dolomit oder Kalkstein | | Grauwacke oder Sandstein | | Kunstmade (geschlagen) und Hochfeuermaße | |
| kilom. | qm | kilom. | qm | kilom. | qm | kilom. | qm | kilom. | qm | kilom. | qm | kilom. | qm |
| — | — | 236,000 | 11 521,00 | — | — | 48,000 | 385,00 | 4,100 | 360,00 | — | — | 7,000 | — |
| — | — | 9,000 | 384,00 | — | — | 62,000 | 1196,00 | 122,100 | 1577,00 | 159,000 | 2 579,00 | — | — |
| 83,000 | 648,00 | 130,000 | 2 647,00 | 3,000 | — | 107,000 | 126,00 | 1,000 | — | 1,000 | — | 11,000 | 14,00 |
| — | — | 228,000 | 6 216,00 | — | — | 136,000 | 704,00 | — | — | 40,000 | — | — | — |
| 55,000 | — | 6,000 | — | — | — | 31,000 | 355,00 | — | — | 57,000 | 972,00 | — | — |
| 10,000 | 78,00 | — | — | — | — | — | — | — | — | 17,000 | 431,00 | 13,000 | — |
| 7,000 | — | — | — | — | — | 67,000 | — | 70,000 | 438,00 | 239,000 | 1 049,00 | 9,000 | — |
| — | — | — | — | — | — | 23,000 | — | — | — | 166,000 | 682,00 | 8,000 | 3,00 |
| — | — | — | — | — | — | — | — | — | — | 4,100 | 48,00 | *2,000 | 6,00 |
| — | — | — | — | — | — | — | — | — | — | 23,000 | 460,00 | *2,100 | 174,00 |
| — | — | — | — | — | — | — | — | — | — | 52,000 | 1 106,00 | — | — |
| — | — | — | — | — | — | — | — | — | — | 190,000 | 3 855,00 | — | — |
| — | — | — | — | — | — | — | — | — | — | — | — | *2,000 | — |
| — | — | — | — | — | — | — | — | — | — | 5,000 | 60,00 | — | — |
| — | — | — | — | — | — | — | — | — | — | — | — | — | — |
| 156,000 | 726,00 | 612,000 | 20 769,00 | 10,000 | — | 479,000 | 2767,00 | 198,000 | 2375,00 | 959,000 | 11 247,00 | 57,000 | 198,00 |

Die nachfolgende Zusammenstellung enthält die Kosten der materiellen Unterhaltung derjenigen Provinzialstraßen, die von der Provinz selbst im Berichtsjahre unterhalten worden sind, also abzüglich der an engere Kommunalverbände gezahlten Renten, und zwar einschließlich der Zinsen und Tilgungskosten der Anleihen A und D für Herstellung von Kleinpflaster und für Beseitigung von Frostschäden in Höhe von 133 073 Mark 01 Pf. und 40 978 Mark 30 Pf., sowie der Zahlung von Pachtansatz an den Steinbruchfonds in Höhe von 16 000 Mark — zusammen 190 051 Mark 31 Pf.

Nach dieser Zusammenstellung belaufen sich die Kosten der direkt unterhaltenen Provinzialstraßen durchschnittlich für das Kilometer Straßenlänge auf 592 Mark 03 Pf. gegen 787 Mark 18 Pf. im Vorjahre.

Die Durchschnittsberechnung stellt sich daher um 195 Mark 15 Pf. niedriger als im Vorjahre.

Bei den in dieser Zusammenstellung für die Kostenberechnungen in Betracht gezogenen Straßenlängen sind die von der Eisenbahnverwaltung zu unterhaltenden Bahnkreuzungsstellen usw., welche in der Nachweisung über die Kosten der örtlichen Verwaltung usw. den Kostenberechnungen mit zugrunde gelegt sind, in Abzug gebracht und unter lfd. Nr. 17a besonders angegeben.

| Lfde. Nr. | Landesbauamt | Länge der von der Provinz unmittelbar unterhaltenen Provinzial- straßen km | Es sind im Rechnungsjahre 1915 verausgabt für die Unter- haltung der Provinzialstraßen (einschließlich der gewöhnlichen Groß- und Kleinpflasterungen) | | daher für das Kilometer Straßenlänge im Durchschnitt | |
|--------------|---|---|---|----|--|----|
| | | | im ganzen | | M | 3 |
| 1 | Saarbrücken | 341,041 | 271 896 | 61 | 797 | 35 |
| 2 | Trier | 463,897 | 233 618 | 70 | 503 | 68 |
| 3 | Cochem | 481,429 | 187 763 | 19 | 390 | 01 |
| 4 | Kreuznach | 443,120 | 199 631 | 22 | 450 | 51 |
| 5 | Coblenz | 451,944 | 207 514 | 77 | 459 | 16 |
| 6 | Bonn | 365,111 | 150 801 | 96 | 413 | 03 |
| 7 | Prüm | 518,069 | 136 154 | 50 | 262 | 51 |
| 8 | Aachen-Süd | 376,067 | 175 695 | 27 | 466 | 45 |
| 9 | Aachen-Nord | 390,992 | 302 290 | 45 | 773 | 14 |
| 10 | Cöln | 381,277 | 264 631 | 51 | 694 | 06 |
| 11 | Siegburg | 428,290 | 194 105 | 52 | 453 | 21 |
| 12 | Gummersbach | 368,743 | 184 118 | 42 | 472 | 19 |
| 13 | Trefeld | 410,238 | 365 430 | 50 | 890 | 77 |
| 14 | Düsseldorf | 290,999 | 250 308 | 82 | 860 | 17 |
| 15 | Cleve | 463,175 | 292 521 | 04 | 631 | 56 |
| | Summe | 6175,622 | 3 416 482 | 48 | 553 | 23 |
| 16 | Hierzu kommen: | | | | | |
| | a) an Zinsen und Tilgungskosten der Anleihe A für Herstellung von Kleinpflaster (verrechnet bei Titel IV Nr. 1 des Haushaltsplanes) | — | 133 073 | 01 | — | — |
| | b) Zahlungen an den Steinbruchfonds (Abschnitt F dieses Berichts) für den Ausfall der halben Pacht der Oberkasseler Basalt-Steinbrüche (verrechnet wie vor unter 16 a angegeben) | — | 16 000 | — | — | — |
| | c) die Kosten der Staubbekämpfungsarbeiten (verrechnet hinter Titel IV Nr. 1 des Haushaltsplanes unter besonderem Abschnitt) | — | 39 600 | — | — | — |
| | d) die Kosten für Anlage von Fußsteigen, Herstellung von Schutzgeländern usw. (Titel IV Nr. 2 des Haus- haltsplanes) | — | 9 967 | — | — | — |
| | e) an Zinsen und Tilgungskosten der Anleihe D für Beseitigung von Frostschäden (Titel IV Nr. 3 des Haushaltsplanes) | — | 40 978 | 30 | — | — |
| | Gibt zusammen | | 3 656 100 | 79 | 592 | 03 |
| 17 | Rechnet man zu der vorstehenden Straßenlänge: | | | | | |
| | a) die von anderen Verwaltungen ohne Renten zu unterhaltenden Strecken (Eisenbahnkreuzungen usw.) mit | 15,496 | | | | |
| | b) die von Gemeinden ohne Renten unterhaltenen sonstigen Strecken (vergl. die Nachweisung über die Verwaltungs- und Aufsichtskosten) zur Länge von | 2,166 | | | | |
| | c) die von den Städten usw. im Berichtsjahre gegen Renten unterhaltenen Strecken (vergl. die Nach- weisung unter Nr. 4 dieses Berichts) mit | 745,929 | | | | |
| | fo ergibt sich in Uebereinstimmung mit den vorher- gehenden Nachweisungen über die Kosten der ört- lichen Verwaltung sowie der materiellen Unter- haltung der Provinzialstraßen eine Gesamtlänge von | 6939,103 | | | | |

Ueber die allgemeinen rechnerischen Ergebnisse der Straßenverwaltung während des Berichtsjahres gibt die nachfolgende Tabelle näheren Aufschluß:

| Nähere Bezeichnung der in Spalte 2 nachgewiesenen Gesamtkosten | Gesamtkosten des Wegbau- wesens M. § | Länge der Ver- waltung der Provinz in 1915 gewesenen Kun- straßen km | Gesamt- kosten der Unterhaltung der Provinz- straßen (ausschließlich Pensionen und Unterstützungen) M. § | Durchschnitt- liche jährliche Unterhal- tungskosten der Provinz- straßen, ein- schließlich Aufsicht und Verwaltung für das Kilometer Straßenlänge M. § | Von den in der Spalte 4 aufgeführten Kosten entfallen in Prozenten auf: | | | | | | | |
|--|--|--|--|---|---|---|--|--|---|---|--|--------------------|
| | | | | | a. die örtliche häusliche Leitung und Ver- waltung | b. die örtliche Bau- auf- sicht | c. die materielle Unterhaltung des Straßens- planmäss (Anschlags- pos. 1, 2, 3, 4, 5, 7, 8 u. 9) | d. die materielle Unterhaltung der Brücken und Durch- lässe, Putz- mauern usw. (Anschlags- position 10) | e. die materielle Unterhaltung des sonstigen Straßens- förpers (Anschlags- pos. 11 u. 12) | f. die Lieferung von Materi- alien für Baumstoffe einschl. Baum- schalen (Anschlags- position 6) | g. die Spezial- Kassen- verwal- tung | h. Zins- gemein |
| 1 | 2 | 3 | 4 | 5 | 6 | 7 | 8 | 9 | 10 | 11 | 12 | 13 |
| Die Gesamtausgabe beträgt | 6 665 920 18 | 6191,018 | 4 421 362 41 | 714 16 | 6,94 | 10,88 | 75,67 | 1,36 | 4,92 | 0,75 | 0,05 | 0,14 |
| a) hiervon sind vorausgibt: für die materielle Unterhaltung einchl. der ört- lichen Verwaltung und Aufsicht (Die Zusammenlegung der Zahl ist umstehend erläutert). | 4 421 362 41 | | | | | | | | | | | |
| b) an Renten für die an 92 enger kommunalber- ehnde abgetretenen Straßenstraßen | 706 374 96 | | | | | | | | | | | |
| c) an Kosten der Verkehrsverwaltung | 185 275 — | | | | | | | | | | | |
| d) an Pensionen und Arbeiterunterstützungen (Die Zusammenlegung der Zahl ist umstehend erläutert). | 184 575 75 | | | | | | | | | | | |
| e) für Erneuerungs- und Umbauten, einschließlich der Zinsen und Zugsungskosten der Anleihen B und C | 485 614 94 | | | | | | | | | | | |
| f) für den Neubau von Provinzialstraßen | 71 003 — | | | | | | | | | | | |
| g) Kosten des Eisenbahnfonds | 244 442 13 | | | | | | | | | | | |
| h) für Unterhaltung des Gemeinde- und Kreiswege- baues | 367 271 99 | | | | | | | | | | | |
| Summe wie oben | 6 665 920 18 | | | 905 82 | 4,96 | 8,17 | 80,62 | 2,21 | 3,40 | 0,53 | 0,05 | 0,11 |
| i) Hierzu kommen die Ausgaben des Fonds für den Eisenbahnbetrieb (Anlage D) zum Kanalsplan, die vergl. auch Abschnitt F dieses Berichts), die nicht durch den Haushaltsplan laufen, mit | 49 240 71 | 6198,003 | 5 614 723 03 | | | | | | | | | |
| Demnach erhöht sich die Gesamtausgabe auf im Rechnungsjahre 1914 betragen die Ausgaben zc. einchl. Position i | 6 715 160 89 | | | | | | | | | | | |
| | 8 218 187 82 | | | | | | | | | | | |

| Zahl der Zan- des- bau- ämter | Durch- schnitts- länge der Landes- bauämtern ver- walteten Straßen km rund | Durch- schnitts- zahl der Korre- sponden- nummern der Lan- desbau- ämter rund | Durch- schnitts- zahl der Aufsichts- beamten eines Bezirks rund | Durch- schnittlicher Tageslohn eines Straßen- wärters bezw. Arbeiters rund M. § | Material- verbrauch in Kubik- metern für das Kilometer reparierte Straßen- länge M. § | Kosten für die Lieferung von Materialien zc. für die Baum- pflanzungen, einschl. Baum- schalen, für das Kilometer jährlich M. § | Ein- nahmen aus den Baum- pflanzun- gen für das Kilometer jährlich M. § | Von den Provinzialstraßen wurden unterhalten: | | | | |
|---|--|--|--|--|--|--|---|---|---|---|----------------------------------|---|
| | | | | | | | | a. mit Kleinichlag Grünpflanz- gestein km | b. mit Kleinichlag aus Gebirgs- gestein km | c. mit Kies oder Geschiebe aufm. km | d. mit Pflaster- ung km | e. mit Gesstein- schlag u. Mittel- pflaster km |
| 14 | 15 | 16 | 17 | 18 | 19 | 20 | 21 | 22 | 23 | 24 | 25 | 26 |
| 15 | 413 | 4516 | 8 | 3 50 | 23,27 | 5 39 | 32 26 | 8731,912 | 1647,279 | 264,918 | 224,233 | 806,787 |
| 15 | 413 | 6093 | 8 | 3 30 | 32,72 | 4 83 | 19 22 | 3658,088 | 1707,284 | 284,357 | 228,160 | 304,799 |

Erläuterung der in der vorseitigen Tabelle in Spalte 1 unter a und d nachgewiesenen Ausgaben.

I. Zu Position a: Die nachgewiesene Ausgabe in Höhe von 4 421 362 Mk. 41 Pf. setzt sich zusammen aus folgenden Einzelbeträgen bzw. Ausgabepositionen des Haushaltsplanes:

| | | | | | | |
|-----------------------------|--|-----------|-----|----|-----------|------------|
| 1. | Titel II, Kosten der örtlichen Verwaltung und Bauleitung im Betrage von 274 749 Mk 75 Pf., abzüglich der Porto- und Fernsprechkosten der Landesbauämter (vergl. Position 9 dieser Erläuterung), also mit | 265 154 | Mk. | 10 | Pf. | |
| 2. | „ III, Kosten der örtlichen Beaufsichtigung der Provinzialstraßen | 480 975 | „ | 49 | „ | |
| 3. | „ IV Nr. 1, Kosten der materiellen Unterhaltung der Provinzialstraßen einschließlich der Zahlung von 16 000 Mk Pachtanspruch an den Steinbruchfonds | 3 432 482 | „ | 48 | „ | |
| 4. | „ IV Nr. 1, Zinsen und Tilgungskosten der Anleihe A für Herstellung von Kleinpflaster | 133 073 | „ | 01 | „ | |
| 5. | „ IV Nr. 1, besonderer Abschnitt, Kosten der Staubbekämpfungsarbeiten | 39 600 | „ | — | „ | |
| 6. | „ IV Nr. 2, Kosten für Anlage von Fußsteigen, Herstellung von Schutzgeländern usw. | 9 967 | „ | — | „ | |
| 7. | „ IV Nr. 3, Zinsen und Tilgungskosten der Anleihe D für Beseitigung von Frostschäden | 40 978 | „ | 30 | „ | |
| 8. | „ VI, Kosten des Zahlgeschäfts | 2 272 | „ | 59 | „ | |
| 9. | „ VII, Porto- und Fernsprechkosten der Landesbauämter | 9 595 | „ | 65 | „ | |
| 10. | „ VIII, Kosten der Beschaffung der Gesetsammlungen usw. | 1 170 | „ | 95 | „ | |
| 11. | „ IX, Kosten der Druckfachen und Formulare der Straßenverwaltung | 1 861 | „ | 52 | „ | |
| 12. | „ X, Insgemein und zur Abrundung | 4 231 | „ | 32 | „ | |
| Summe Nr. 1 bis 12 wie oben | | | | | 4 421 362 | Mk. 41 Pf. |

II. Zu Position d. Die unter d nachgewiesene Ausgabesumme in Höhe von 184 575 Mk. 75 Pf. setzt sich zusammen aus den nachbezeichneten Einzelbeträgen bzw. Positionen des Haushaltsplanes:

1. Titel I Nr. 2a, Zuschuß an den Haushaltsplan zur Zahlung von Pensionen, Witwen- und Waisengeldern an frühere Provinzialbeamte und deren Hinterbliebene 79 191 Mk. 45 Pf.

Zu übertragen 79 191 Mk. 45 Pf. 184 575 Mk. 75 Pf.

Uebertrag 79 191 Mk. 45 Pf., 184 575 Mk. 75 Pf.

| | | | | |
|--|--------|---|----|--------------------|
| 2. Titel I Nr. 2b, Zuschuß an denselben Haushaltsplan zur Deckung der Ausgaben an Invalidengeldern usw. für frühere Straßenwärter usw. | 66 017 | „ | 51 | „ |
| 3. „ IV Nr. 5, Beiträge zur Krankenversicherung der Hilfschreiber bei den Landesbauämtern sowie der Straßenwärter und Arbeiter | 15 522 | „ | 11 | „ |
| 4. „ IV Nr. 6, Beiträge zur Invalidenversicherung der genannten Personen | 9 831 | „ | 97 | „ |
| 5. „ IV Nr. 7, Unterstützung und Belohnung von Straßenwärttern usw. | 5 000 | „ | — | „ |
| 6. „ V, Kosten der Fürsorge für die Straßenwärter und Arbeiter bei Unfällen | 9 012 | „ | 71 | „ |
| Summe 1 bis 6 wie oben | | | | 184 575 Mk. 75 Pf. |

II. Außerordentliche Ausgaben.

Im Berichtsjahre sind für außerordentliche Bauarbeiten die nachstehend angegebenen Geldbeträge aufgewendet worden:

| | | | | |
|---|---------|-----|----|--------------------|
| 1. Für größere Neu- und Umpflasterungen wurden gezahlt | 127 478 | Mk. | 60 | Pf. |
| 2. Für Herstellung von Kleinpflaster sind verausgabt worden | 138 206 | „ | 88 | „ |
| 3. Für Herstellung einer Stützmauer beträgt die Ausgabe | 8 213 | „ | 73 | „ |
| Zusammen | | | | 273 899 Mk. 21 Pf. |

Dazu kommen die Zinsen und Tilgungskosten für die zur Ausführung von außerordentlichen Bauarbeiten in den Rechnungsjahren 1899 bis 1907 aus Anleihemitteln, den Anleihen B und C, aufgewendeten Beträge mit 67 715 Mark 73 Pf. + 144 000 Mark (vergl. „B. Außerordentliche Ausgaben“, Titel I Nr. 2 und 3 des Haushaltsplanes), also mit zusammen 211 715 „ 73 „

Hiernach stellt sich die Gesamtausgabe dieses Abschnittes auf 485 614 Mk. 94 Pf.

In der obigen Ausgabe von 273 899 Mark 21 Pf. sind 13 508 Mark 13 Pf. an Beiträgen Dritter enthalten.

6. Baumpflanzungen auf den Provinzialstraßen.

I. Es sind im abgelaufenen Rechnungsjahre:

abgegangen:

| | | | |
|------------------------|------|-------|------------|
| a) Wildbäume | 5568 | Stück | |
| b) Obstbäume | 1933 | „ | |
| zusammen | | | 7501 Stück |

neugepflanzt:

| | | | |
|------------------------|------|-------|------------|
| a) Wildbäume | 6439 | Stück | |
| b) Obstbäume | 3419 | „ | |
| zusammen | | | 9858 Stück |

- II. Die Kosten der Neupflanzungen betragen 23 663 Mk. 26 Pf.
- III. Die Verkaufserlöse betragen:
- | | |
|------------------------------|-----------------|
| a) Baumpflanzungen | 23 775 „ 41 Pf. |
| „ b) Obstnutzungen | 195 497 „ 99 „ |
- IV. Zu den Provinzialstraßen gehören 52 Baumschulen, aus denen im Berichtsjahre 2403 Bäume, deren Zahl und Kosten in der Neupflanzung unter I und II enthalten sind, zu Straßenpflanzungen entnommen und verwendet sind.
- V. Durch Frevel sind im Berichtsjahre 119 Bäume ganz zerstört (in I enthalten), 105 Bäume nur beschädigt worden. In nur einem Falle sind die Täter ermittelt und bestraft worden.
- VI. Bei Abschluß des Berichtsjahres waren sonach auf den Provinzialstraßen vorhanden:
- | | |
|------------------------|------------------------|
| a) Wildbäume | 627 366 Stück |
| b) Obstbäume | 232 145 „ |
| | zusammen 859 511 Stück |
- VII. Die vorhandenen Obstbäume setzten sich zusammen aus nachbenannten Sorten:
- | | |
|-----------------------|---------------|
| Apfel | 154 029 Stück |
| Birnen | 40 479 „ |
| Kirschen | 11 444 „ |
| Pflaumen | 20 601 „ |
| Nüsse | 4 121 „ |
| Eßkastanien | 1 171 „ |
| Sonstige | 300 „ |
- VIII. Die Einnahme aus der Obstnutzung betrug wie oben unter III angegeben ist, 195 497 Mark 99 Pf. gegen 87 312 Mark 92 Pf. im vorhergehenden Jahre.
- Von der vorbezeichneten Einnahme sind als Prämie für Pflanzung und Pflege der Straßenbäume 19 550 Mark auf Grund Beschlusses des 22. Rheinischen Provinziallandtags unter die Straßenaufsichtsbeamten verteilt worden. Diese Prämienverteilung ist nach dem Maße der Arbeit, des Eifers, sowie der Sachkenntnis, welche die einzelnen Beamten bei Behandlung der Baumpflanzung bekunden, erfolgt. Bei der Prämienverteilung kamen 126 Aufsichtsbeamte in Betracht, so daß im Durchschnitt auf jeden derselben rund 155 Mark entfielen.

7. Uebernahme von Provinzialstraßen durch die Provinzialverwaltung.

Neu ausgebaute Provinzialstraßen sind auch im Rechnungsjahre 1915 von der Provinzialverwaltung nicht übernommen worden.

8. Ergebnis des Finalkassenabschlusses über die Einnahmen und Ausgaben beim Haushaltsplan der Provinzialstraßen-Verwaltung.

Nach dem von der Landeshauptkasse der Rheinprovinz für das Rechnungsjahr 1915 aufgestellten Finalkassenabschlusse stellen sich die Einnahmen bei der Provinzialstraßen-Verwaltung abzüglich der nicht durch den Haushaltsplan laufenden Einnahmen des Fonds für den Steinbruchbetrieb (vergl. Abschnitt F dieses Berichts) auf den Gesamtbetrag von . 8 147 344 Mk. 04 Pf.

Die Einnahme stellt sich abzüglich der Ausgaben des Fonds für den Steinbruchbetrieb auf den Gesamtbetrag von 7 010 645 „ 39 „

Hiernach ergibt sich ein Bestand von 1 136 698 Mk. 65 Pf.

In der auf Seite 305 dieses Berichts befindlichen Tabelle über die allgemeinen rechnerischen Ergebnisse der Straßenverwaltung während des Berichtsjahres sind die Gesamtkosten des Wegebauwesens, ausschließlich der erwähnten Ausgaben des Fonds für den Steinbruchbetrieb (Anlage D zum Haushaltsplane) unter a bis h mit 6 665 920 Mk. 18 Pf. angegeben, so daß sich daselbst gegen die oben angegebene Ausgabesumme

des Finalkassenabschlusses von 7 010 645 „ 39 „
eine Minderausgabe von 344 725 Mk. 21 Pf.

ergibt.

Diese Differenz zwischen den angeführten beiden Ausgabesummen beruht darauf, daß der Finalkassenabschluß der Straßenverwaltung hinsichtlich der diesem Haushaltsplane als Anlagen beigefügten Voranschläge A, B und C nur die etatsmäßig (Titel I Nr. 3 a, b, c und d) vorgeesehenen Ausgabebeträge von 90 000 + 185 124 + 450 000 + 302 318 Mark 33 Pf. = zusammen 1 027 442 Mark 33 Pf. enthält, weil über die Einnahmen und Ausgaben dieser 3 Voranschläge besondere Jahresrechnungen und Finalkassenabschlüsse aufgestellt werden. Die oben erwähnte Tabelle über die rechnerischen Ergebnisse der Straßenverwaltung enthält dagegen die wirklichen Ausgaben der 3 Voranschläge, einschließlich der Ausgabereste aus dem Vorjahre, und zwar:

| | |
|---|---------------------|
| des Voranschlags A (Neubaufonds) mit | 71 003 Mk. — Pf. |
| „ „ B (Eisenbahnfonds) mit | 244 442 „ 13 „ |
| „ „ C (Unterstützung des Gemeinde- und Kreis- wegebau) mit | 367 271 „ 99 „ |
| also mit zusammen | 682 717 Mk. 12 Pf., |

so daß sich gegen die vorstehend nachgewiesene etatsmäßige Summe der 3 Voranschläge von 1 027 442 „ 33 „
in der erwähnten Tabelle die oben nachgewiesene Minderausgabe von 344 725 Mk. 21 Pf.
ergibt.

Zu dem oben nachgewiesenen, nach dem Finalkassenabschlusse verbliebenen Bestande von 1 136 698 Mk. 65 Pf.
kommen die im Rechnungsjahre 1915 verbliebenen Einnahmerezte gegen das Soll im Betrage von 3 982 „ 12 „

Bei Hinzurechnung dieses Betrages erhöht sich der Bestand auf 1 140 680 Mk. 77 Pf.

Diesem Bestande stehen jedoch an rückständigen Ausgaben für noch auszuführende Bauarbeiten aus der laufenden Straßenunterhaltung sowie an Ausgaben für außerordentliche Bauausführungen die nachstehend unter a bis d aufgeführten Beträge gegenüber:

| | |
|---|--------------------|
| a) bei Titel IV Nr. 1 des Haushaltsplanes der Gesamtbetrag von | 738 631 Mk. 62 Pf. |
| b) bei Titel IV Nr. 2 des Haushaltsplanes | 27 716 „ 86 „ |
| c) bei Position „B Außerordentliche Ausgaben“ | 64 238 „ 65 „ |
| d) außerdem ist der bei „B Außerordentliche Ausgaben“ Titel I Nr. 1 aus dem abgelaufenen Rechnungsjahre verbliebene Bestand in Höhe von | 10 888 „ 32 „ |

Zu übertragen 841 475 Mk. 45 Pf. 1 140 680 Mk. 77 Pf.

| | | |
|---|--------------------|----------------------|
| Uebertrag | 841 475 Mk. 45 Pf. | 1 140 680 Mk. 77 Pf. |
| dem genannten Fonds für 1916 zuzuführen, so daß sich nach Abzug dieser Beträge mit zusammen | 841 475 „ 45 „ | |
| der Bestand auf den Betrag von | 299 205 Mk. 32 Pf. | |

Nach Abzug der oben nachgewiesenen Einnahmereste gegen das Soll im Betrage von 3 982 „ 12 „ verbleibt also nur noch ein freier Bestand von 295 223 Mk. 20 Pf. übrig, der nach dem Beschlusse des 45. Rheinischen Provinziallandtags vom 15. März 1905 dem Reservefonds der Straßenverwaltung zuzuführen ist.

Die oben nachgewiesenen Beträge, und zwar:

1. Der nach dem Finalkassenabschlusse verbliebene Bestand von 1 136 698 Mark 65 Pf. und die Einnahmereste gegen das Soll in Höhe von 3 982 Mark 12 Pf. sind auf das Rechnungsjahr 1916 als Solleinnahme übertragen.
2. Die oben unter a bis d aufgeführten Beträge zur Gesamthöhe von 841 475 Mark 45 Pf. für rückständige Bauarbeiten werden ebenfalls im genannten Rechnungsjahre zur Verrechnung gelangen.
3. Der freie Bestand von 295 223 Mark 20 Pf. wird im Rechnungsjahre 1916 beim Reservefonds der Straßenverwaltung in Einnahme nachgewiesen werden.

Ueber letzteren Fonds ist entsprechend dem oben erwähnten Beschlusse des 45. Rheinischen Provinziallandtags unter Nr. 11 dieses Berichts Rechnung gelegt.

9. Beiträge der Fabriken und ähnlichen Unternehmungen zu den Straßenunterhaltungskosten.

In dem Haushaltsplane für das Rechnungsjahr 1915 war auf Grund des Gesetzes vom 18. August 1902, die Vorausleistungen zum Wegebau betreffend, eine Einnahme von 140 000 Mark vorgesehen.

Für Verfrachtungen aus dem Kalenderjahre 1914 waren im Berichtsjahre 210 Betriebe mit 122 952 Mk. 90 Pf. zur Zahlung aufzufordern gegenüber 243 Betrieben mit 145 496 Mark 51 Pf. im Vorjahre.

Von den aufgeförderten Betrieben haben gezahlt:

| | | |
|-----------------|--------------|------------------------|
| a) laut Vertrag | 191 Betriebe | 110 526 Mk. 92 Pf. |
| b) freiwillig | 8 „ | 2 150 „ 50 „ |
| | | 199 „ „ 112 677 „ 42 „ |

so daß gegen 11 Betriebe mit 10 275 Mk. 48 Pf. das gerichtliche Verfahren einzuleiten war.

An Beiträgen aus früheren Jahren sind infolge Abschluß von Verträgen und auf Grund von gerichtlichen Entscheidungen eingegangen 6763 Mark 89 Pf., so daß im Rechnungsjahre 1915 im ganzen an Vorausleistungen eingegangen sind.

| | |
|---|--------------------|
| | 112 677 Mk. 42 Pf. |
| + | 6 763 „ 89 „ |
| = | 119 441 Mk. 31 Pf. |

Demnach sind gegen die im Haushaltsplane vorgesehene Einnahme von 140 000 Mark weniger eingegangen 20 558 Mark 69 Pf. Diese Mindereinnahme ist auf die im Berichtsjahre noch mehr als im Vorjahre in die Erscheinung getretene Abnahme der Verfrachtungen zurückzuführen.

Es schweben zurzeit:

| | |
|----------------------------------|--|
| a) aus früheren Jahren | 31 Klagen mit 34 704 Mk. 14 Pf. |
| b) für das Jahr 1914 | 11 " " 10 275 " 48 " |
| | <u>im ganzen 42 Klagen mit 44 979 Mk. 62 Pf.</u> |

Diese 42 Klagen sind gegen 16 Unternehmer gerichtet. Wegen des Krieges ruhen sämtliche Klagen.

Von den 41 Klagen, welche wegen der Beiträge aus früheren Jahren noch schwebten, sind im Berichtsjahre 10 Klagen erledigt worden, und zwar teils durch Urteil, teils durch Vergleich.

10. Sammelfonds der Straßenverwaltung.

Nach Seite 309 des Berichts für 1914 hatte der Sammelfonds Ende 1914 einen Barbestand von 6 923 Mk. 03 Pf., wozu für verkaufte Grundstücke im Rechnungsjahre 1915 4 896 " 48 " hinzugekommen sind.

Die Gesamteinnahme betrug demnach in 1915 11 819 Mk. 51 Pf.

Vorausgab wurden in 1915 zum Ankauf von Grundstücken zu Straßenerweiterungen 1 405 " 20 " , so daß am Schlusse des Berichtsjahres 1915 ein Barbestand von 10 414 Mk. 31 Pf. verblieb, der zur Verwendung auf das Rechnungsjahr 1916 übertragen worden ist.

Bei der Landesbank sind sodann noch 140 000 Mark in Wertpapieren zu 3 1/2 %, 100 000 Mark in bar zu 3 % und 10 000 Mark in bar zu 2 1/2 % rentbar hinterlegt.

11. Reservefonds der Straßenverwaltung.

Am Schlusse des Berichtsjahres 1914 hatte der Reservefonds nach Seite 310 des Berichts einen Barbestand von 10 821 Mk. 52 Pf.

Bereinnahmt wurden in 1915:

| | |
|---|---------------|
| a) an Pacht aus dem Fornicher Steinbruche | 76 " 86 " |
| b) Erlös aus dem Verkauf des vorbenannten Steinbruchs an den Prinzen Carl von Hohenzollern auf Grund Beschlusses des 56. Rheinischen Provinziallandtags | 100 000 " — " |

so daß die Gesamteinnahme in 1915 110 898 Mk. 38 Pf. betrug.

Vorausgab wurden in 1915 an Steuern für den genannten Steinbruch 30 " 48 " ,

so daß Ende 1915 ein Barbestand von 110 867 Mk. 90 Pf. verblieb, der auf 1916 zur Verwendung übertragen worden ist.

Bei der Landesbank sind außerdem noch 154 000 Mark in Wertpapieren zu 3 1/2 %, 125 000 Mark in bar zu 3 % und 10 000 Mark in bar zu 2 1/2 % rentbar hinterlegt.

Aus dem Barbestande sind in 1916 bereits 98 500 Mark für den Ankauf von 100 000 Mark Kriegsanleihe verwendet worden.

B. Fonds für den Neubau von Provinzialstraßen.

| | |
|--|--------------------|
| Nach Seite 311 des Berichts für 1914 hatte der Neubaufonds einen Barbestand von | 76 344 Mk. 30 Pf. |
| Bereinnahmt wurden in 1915: | |
| 1. Der Provinzialzuschuß von | 90 000 " — " |
| 2. Die Zinsen des Depositums bei der Landesbank $2\frac{1}{2}$ % von 27 000 Mark mit | 675 " — " |
| 3. Der Beitrag der Gemeinde Euskirchen zur Pflasterung (Nr. 4 der Ausgabe) mit | 572 " 69 " |
| 4. Der Beitrag der Stadt Kreuznach zur Pflasterung — Einnahmestück aus 1914 — mit | 11 100 " — " |
| so daß die Gesamteinnahme in 1915 betrug. | 178 691 Mk. 99 Pf. |

Berausgabt wurden in 1915:

| | |
|---|-----------------|
| 1. An Beihilfen für die Städte Eschweiler und Düren sowie an den Kreis Düren für Unterhaltung der Straße Düren-Eschweiler | 5 415 Mk. — Pf. |
| 2. Desgl. an den Kreis Jülich für die Straße Jülich-Eschweiler | 3 206 " 70 " |
| 3. Desgl. an die Stadt Eschweiler für die Straße Stolberg-Jülich | 205 " 20 " |
| 4. Für Großpflasterung in Euskirchen | 27 435 " 03 " |
| 5. Zuschuß zum Neubau der Aggerbrücke bei Kloster | 12 000 " — " |
| 6. Beihilfe an die Gemeinde Wehlen für die Moselbrücke (I. Rate) | 15 000 " — " |
| 7. Für die Straßenverlegung bei Irlich | 199 " 50 " |
| 8. Für den Umbau der Siegbücke in Herchen (Nest) | 2 406 " 57 " |
| 9. Für den Neubau der Brücke in Büllingen (Nest) | 5 135 " — " |

zusammen 71 003 " — "

Am Schlusse des Berichtsjahres 1915 verblieb somit noch ein Bestand von 107 688 Mk. 99 Pf., der indes mit 13 241 Mark 53 Pf. für rückständige Arbeiten, die in 1916 ausgeführt werden sollen, belastet ist; der Rest von 94 447 Mark 46 Pf. ist zur Verwendung auf 1916 übertragen worden.

Außerdem sind noch 27 000 Mark in bar zu $2\frac{1}{2}$ % bei der Landesbank rentbar hinterlegt.

C. Unterstützung des Gemeinde- und Kreiswegebauwes.

Zu Anfang des Rechnungsjahres war bei dem Fonds zur Unterstützung des Gemeinde- und Kreiswegebauwes ein verfügbarer Bestand von 68 423 Mk. 89 Pf. vorhanden (vergl. Seite 311 des vorjährigen Berichts).

Dem Fonds sind im Berichtsjahre zugeflossen:

| | | | | |
|---|---------|---|----|---|
| 1. der Zuschuß nach Nr. 1a des Haushaltsplanes mit | 350 000 | " | — | " |
| 2. desgl. Nr. 1b des Haushaltsplanes von | 100 000 | " | — | " |
| 3. aus der Dotationsrente des Gesetzes vom 2. Juni 1902 | 302 318 | " | 33 | " |
| 4. die Zinsen der hinterlegten Beträge mit | 23 000 | " | — | " |
| 5. Ersparnisse an früheren Bewilligungen infolge Nichtausführung oder billigerer Herstellung der betreffenden Anlagen | 94 330 | " | 39 | " |

Mithin Gesamteinnahme einschließlich des aus dem Vorjahre übernommenen Bestandes 938 072 Mk. 61 Pf.

An Beihilfen wurden nach der beigefügten Uebersicht im ganzen gewährt 778 720 " — "

so daß am Schlusse des Rechnungsjahres ein verfügbarer Bestand von 159 352 Mk. 61 Pf. verblieben ist.

Der Finalabschluß weist nach:

| | | | | |
|---|---------|-----|----|-----|
| a) einen Barbestand von | 979 000 | Mk. | 80 | Pf. |
| b) zinsbar angelegte Beträge (200 000 Mark in bar und 500 000 Mark Nennwert in Rheinprovinz-Anleihe-scheinen) | 693 250 | " | — | " |

Zusammen 1 672 250 Mk. 80 Pf.

Auf diesem Betrage lasten noch Bewilligungen (Restausgaben) . 1 512 898 " 19 "

Daher freier Bestand wie vor 159 352 Mk. 61 Pf.

Die Beihilfen wurden bewilligt:

1. aus den Fonds A und B nach den Bestimmungen zur Ausführung des Reglements für das Straßenbauwesen in der Rheinprovinz vom 12. Dezember 1890, betreffend die Unterstützung des Gemeinde- und Kreiswegebauwes;
2. aus dem Fonds von 100 000 Mark gemäß Beschluß des 48. Rheinischen Provinziallandtages vom 12. März 1908 unter den vom Provinzialausschusse festgesetzten Vertragsbedingungen und
3. aus der Dotationsrente des Gesetzes vom 2. Juni 1902 auf Grund des vom 46. Rheinischen Provinziallandtage am 16. Februar 1906 genehmigten Reglements für die Verteilung der gemäß § 5 Absatz 3 des genannten Gesetzes an leistungsschwache Kreise und Gemeinden zu verteilenden Staatsrenten im Einverständnisse mit dem Herrn Ober-Präsidenten.

Der Fonds A dient zur Unterstützung solcher Gemeinden, welche die ihnen obliegende gemeine Wegebauauflast ohne Beihilfe nicht zu tragen vermögen, der Fonds B zur Förderung des Neubauwes wichtigerer Gemeinde- und Kreiswege.

Aus dem Fonds von 100 000 Mark werden Kreise und größere leistungsfähige Wegeverbände, die wichtigere Gemeindewege ausbauen und in dauernde Unterhaltung übernehmen, durch bestimmte Jahresbeiträge unterstützt. Maßgebend sind dafür die vom Rheinischen Provinziallandtage

am 12. März 1908 festgesetzten Bedingungen. Der Fonds ist auf längere Zeit verteilt. Das Nähere über die erfolgten Unterstützungen ist aus der nachstehenden Zusammenstellung zu ersehen.

Im Berichtsjahre sind Ausgaben für die praktische Ausbildung von Wegemeisteranwärtern der Wiesen- und Wegebauschule in Siegen, wie in den Vorjahren, nicht entstanden, weil infolge des Krieges Zöglinge nicht vorhanden waren.

Die gesamten Bewilligungen und Auszahlungen im Rechnungsjahre 1915 verteilen sich auf die Regierungsbezirke und Kreise wie folgt:

| Nr. | Kreis | Gewilligt | | | | | Im Rechnungsjahre 1915 sind gezahlt worden, einschl. der in den Vorjahren ausgesprochenen Bewilligungen, | | | |
|----------------------------------|-------------------------------|-------------------------------------|-------------|------------------------------|--|-----------|--|----|--|----|
| | | aus Fonds A | aus Fonds B | aus dem Fonds von 100 000 M. | aus der Dotationsrente des Gesetzes vom 2. Juni 1902 | insgesamt | aus den Fonds A und B sowie dem Fonds von 100 000 M. | | aus der Dotationsrente des Gesetzes vom 2. Juni 1902 | |
| | | bzw. aus dem Bestande des Vorjahres | | | | | M | § | M | § |
| Regierungsbezirk Aachen. | | | | | | | | | | |
| 1 | Aachen-Land | 1 000 | — | — | — | 1 000 | — | — | — | — |
| 2 | Düren | 1 800 | 1 100 | — | 7 000 | 9 900 | — | — | — | — |
| 3 | Erfelenz | 2 170 | — | — | — | 2 170 | 1 400 | — | — | — |
| 4 | Eupen | — | — | — | — | — | — | — | — | — |
| 5 | Geilenkirchen | — | 1 330 | — | — | 1 330 | 5 000 | — | — | — |
| 6 | Heinsberg | 2 000 | — | — | — | 2 000 | — | — | — | — |
| 7 | Jülich | 1 670 | 10 340 | — | — | 12 010 | 2 072 | 34 | — | — |
| 8 | Kalmedy | 5 090 | 2 170 | — | 2 730 | 9 990 | 3 000 | — | — | — |
| 9 | Montjoie | 3 250 | — | — | 2 870 | 6 120 | 1 000 | — | — | — |
| 10 | Schleiden | 5 290 | 1 230 | — | 8 000 | 14 520 | 1 280 | — | 6 853 | 33 |
| | Summe | 22 270 | 16 170 | — | 20 600 | 59 040 | 13 752 | 34 | 6 853 | 33 |
| Regierungsbezirk Coblenz. | | | | | | | | | | |
| 11 | Adenau | 4 340 | — | — | 15 230 | 19 570 | — | — | 5 260 | — |
| 12 | Ahrweiler | 2 000 | — | 20 000 | — | 22 000 | 44 292 | 19 | 1 100 | — |
| 13 | Altenkirchen | 6 460 | 5 000 | — | 25 000 | 36 460 | 1 720 | — | 14 707 | 55 |
| 14 | Coblenz-Land | — | — | 20 000 | — | 20 000 | 20 000 | — | — | — |
| 15 | Cochem | 1 930 | 4 230 | — | 8 100 | 14 260 | 1 200 | — | 2 860 | 31 |
| 16 | Kreuznach | 2 600 | — | 13 000 | 5 760 | 21 360 | 15 370 | — | 4 030 | — |
| 17 | Nahen | 2 300 | 18 670 | — | 5 000 | 25 970 | 18 670 | — | 3 000 | — |
| 18 | Reifenheim | — | — | 7 000 | 1 400 | 8 400 | 7 000 | — | — | — |
| 19 | Reuwied | 3 020 | 800 | — | 19 810 | 23 630 | 1 346 | 67 | — | — |
| 20 | St. Goar | 2 840 | 4 960 | — | 10 000 | 17 800 | 5 510 | — | — | — |
| 21 | Simmern | 2 660 | 8 510 | — | 7 000 | 18 170 | 6 951 | 50 | — | — |
| 22 | Weylar | — | 4 000 | — | 2 000 | 6 000 | — | — | — | — |
| 23 | Zell | 1 830 | — | — | — | 1 830 | 1 200 | — | — | — |
| | Summe | 29 980 | 46 170 | 60 000 | 99 300 | 235 450 | 123 260 | 36 | 30 957 | 86 |
| Regierungsbezirk Cöln. | | | | | | | | | | |
| 24 | Bergheim | — | 13 700 | — | — | 13 700 | 2 217 | 75 | — | — |
| 25 | Bonn-Land | 1 000 | 5 930 | — | — | 6 930 | 1 000 | — | — | — |
| 26 | Cöln-Land | — | 11 900 | — | — | 11 900 | 1 763 | 19 | — | — |
| 27 | Euskirchen | — | 5 000 | — | — | 5 000 | — | — | — | — |
| 28 | Summersbach | 4 300 | 3 300 | — | 10 530 | 18 130 | 3 700 | — | 3 795 | 59 |
| 29 | Mülheim(Rhein)-Land | — | 2 900 | — | 4 800 | 7 700 | — | — | — | — |
| 30 | Rheinbach | 250 | — | — | — | 250 | 480 | — | — | — |
| 31 | Siegtreis | 3 710 | 8 400 | — | — | 17 150 | 29 260 | — | 22 295 | 75 |
| 32 | Waldbröl | 1 000 | — | — | — | 22 370 | 23 370 | — | 4 240 | — |
| 33 | Wipperfürth | 4 150 | 3 180 | — | 7 940 | 15 270 | 5 000 | — | — | — |
| | Summe | 14 410 | 54 310 | — | 62 790 | 131 510 | 15 180 | 94 | 30 331 | 34 |

| Nr. | Kreis | Gewilligt | | | | | Im Rechnungsjahre 1915 sind gezahlt worden, einschl. der in den Vorjahren aus- gesprochenen Bewilligungen, | | | |
|-----|-------|-------------------------------------|----------------|------------------------------------|---|----------------|---|---|---|---|
| | | aus Fonds A | aus Fonds B | aus dem Fonds von 100 000 M. | aus der Dotations- rente des Gefeches vom 2. Juni 1902 | ins- gesamt | aus den Fonds A und B sowie dem Fonds von 100 000 M. | | aus der Dotationsrente des Gefeches vom 2. Juni 1902 | |
| | | bzw. aus dem Bestande des Vorjahres | | | | | M | § | M | § |

Regierungsbezirk Düsseldorf.

| | | | | | | | | | | |
|----|---------------------------|-------|--------|---|--------|---------|--------|----|-------|---|
| 34 | Cleve | — | 3 800 | — | 2 230 | 6 030 | 800 | — | — | — |
| 35 | Crefeld-Land | — | 2 130 | — | — | 2 130 | 1 400 | — | — | — |
| 36 | Dinslaken | — | 2 000 | — | 4 970 | 6 970 | — | — | 3 900 | — |
| 37 | Düsseldorf-Land | — | 13 230 | — | — | 13 230 | — | — | — | — |
| 38 | Essen-Land | — | 1 830 | — | 1 430 | 3 260 | 3 200 | — | — | — |
| 39 | Geldern | 210 | 9 330 | — | — | 9 540 | 2 200 | — | — | — |
| 40 | Gladbach | — | 3 940 | — | — | 3 940 | 3 857 | 03 | — | — |
| 41 | Grevenbroich | — | 6 800 | — | — | 6 800 | — | — | — | — |
| 42 | Kempen | 1 000 | 10 400 | — | — | 11 400 | 3 000 | — | — | — |
| 43 | Lennepe | 1 760 | 8 600 | — | — | 10 360 | 3 170 | — | — | — |
| 44 | Mettmann | — | — | — | — | — | — | — | — | — |
| 45 | Noers | 900 | 11 600 | — | — | 12 500 | 9 000 | — | — | — |
| 46 | Neuß-Land | — | 4 770 | — | — | 4 770 | — | — | — | — |
| 47 | Rees | — | 10 000 | — | — | 10 000 | 2 330 | — | — | — |
| 48 | Solingen-Land | — | 7 900 | — | 9 070 | 16 970 | 14 670 | — | — | — |
| | Summe | 3 870 | 96 330 | — | 17 700 | 117 900 | 43 627 | 03 | 3 900 | — |

Regierungsbezirk Trier.

| | | | | | | | | | | |
|----|----------------------------------|--------|--------|--------|--------|---------|--------|----|--------|----|
| 49 | Berncastel | 2 770 | — | 20 000 | — | 22 770 | 21 600 | 91 | — | — |
| 50 | Bitburg | 4 780 | 7 330 | — | 17 420 | 29 530 | 870 | — | 2 160 | 03 |
| 51 | Bitburg und Trier-Land | — | — | — | 1 200 | 1 200 | — | — | — | — |
| 52 | Dann | 3 430 | — | — | 13 840 | 17 270 | 2 544 | 98 | 2 949 | 67 |
| 53 | Merzig | 3 600 | 2 606 | — | — | 6 200 | 1 566 | 67 | 400 | — |
| 54 | Ottweiler | 1 800 | — | 20 000 | — | 21 800 | 20 800 | — | — | — |
| 55 | Prüm | 7 010 | — | — | 22 300 | 29 310 | 910 | — | 12 398 | 06 |
| 56 | Saarbrücken-Land | 1 000 | 11 000 | — | — | 12 000 | 16 000 | — | — | — |
| 57 | Saarburg | 2 000 | 10 400 | — | — | 12 400 | 3 300 | — | — | — |
| 58 | Saarlouis | 1 900 | 4 000 | — | 15 840 | 21 740 | 1 900 | — | — | — |
| 59 | St. Wendel | 2 050 | — | — | 12 600 | 14 650 | — | — | 2 500 | — |
| 60 | Trier-Land | 4 060 | 8 590 | — | 16 660 | 29 310 | 1 670 | — | 5 108 | 47 |
| 61 | Wittlich | 1 000 | 15 640 | — | — | 16 640 | 2 730 | — | — | — |
| | Summe | 35 400 | 59 560 | 40 000 | 99 860 | 234 820 | 73 892 | 56 | 25 516 | 23 |

Schlufszusammenstellung.

| | | | | | | | | | | |
|---|----------------------------|---------|---------|---------|---------|---------|---------|----|--------|----|
| 1 | Reg.-Bez. Aachen | 22 270 | 16 170 | — | 20 600 | 59 040 | 13 752 | 34 | 6 853 | 33 |
| 2 | " " Coblenz | 29 980 | 46 170 | 60 000 | 99 300 | 235 450 | 123 260 | 36 | 30 957 | 86 |
| 3 | " " Cöln | 14 410 | 54 310 | — | 62 790 | 131 510 | 15 180 | 94 | 30 331 | 34 |
| 4 | " " Düsseldorf | 3 870 | 96 330 | — | 17 700 | 117 900 | 43 627 | 03 | 3 900 | — |
| 5 | " " Trier | 35 400 | 59 560 | 40 000 | 99 860 | 234 820 | 73 892 | 56 | 25 516 | 23 |
| | Summe | 105 930 | 272 540 | 100 000 | 300 250 | 778 720 | 269 713 | 23 | 97 558 | 76 |

Gesamtausgabe 367 271 | 99

Bemerkung zu Nr. 53 und 57. Der 53. Rheinische Provinziallandtag hat am 26. Februar 1913 den Kreisen Merzig und Saarburg zur Herstellung einer Fahrstraße im Saartale zwischen Mettlach und Saarburg aus bereiten Mitteln des Haushaltsplanes eine Gesamtbeihilfe von 250 000 Mark vom Jahre 1913 ab in fünf gleich hohen Teilbeträgen bewilligt. Der Betrag von 50 000 Mark für das Rechnungsjahr 1915 ist in den vorangegebenen Bewilligungen nicht enthalten.

D. Unfallversicherung der Regiebauarbeiter des Provinzialverbandes der Rheinprovinz im Geschäftsjahre 1915.

Im Berichtsjahre waren 1860 Regiebauarbeiter gegen Unfall versichert; von diesen waren 896 Vollarbeiter und 964 vorübergehend als Hilfsarbeiter beschäftigt.

Von den aus dem Vorjahre übernommenen Rentenempfängern sind im Berichtsjahre 3 Verletzte gestorben. Die in dem vorjährigen Bericht erwähnte, bei dem Oberversicherungsamte anhängige Berufung ist zu ungunsten des Verletzten entschieden worden. In 2 Fällen konnte die Rente, weil die Erwerbsfähigkeit sich infolge eingetretener Besserung in dem Zustande der Verletzten gehoben hatte, gemindert werden. Der nach dem Bericht des Vorjahres erwähnte Unfall, über den eine Entscheidung nicht getroffen werden konnte, weil der Verletzte zur Fahne einberufen war, konnte aus demselben Grunde auch im Berichtsjahre nicht entschädigt werden. 20 Unfälle wurden neu angemeldet, wovon 7 zur Festsetzung und Zahlung der gesetzlichen Rente führten. In 2 Fällen wurde die Gewährung einer Unfallrente abgelehnt, weil ein versicherungspflichtiger Betriebsunfall nicht vorlag. In 1 Falle bezieht der Verletzte eine Rente von der Post-Versicherungskommission, weil er sich den Unfall bei Ausüstung eines Baumes, die im Auftrage und für Rechnung der Reichs-Telegraphenverwaltung erfolgte, zugezogen hatte. In den übrigen 10 Fällen waren die Verletzten vor Ablauf der ersten 13 Wochen vom Eintritt des Unfalles ab wieder völlig erwerbsfähig, weshalb in diesen Fällen Renten nicht festzustellen waren.

Aus dem Vorjahre sind 34 Rentenempfänger in das Jahr 1915 übernommen worden, so daß zurzeit an 41 Verletzte Unfallrenten gezahlt werden.

Die Kosten der Versicherung haben im Berichtsjahre im ganzen betragen 8186 Mark 44 Pf. gegen 7721 Mark 30 Pf. im Vorjahre.

Von dem angegebenen Betrage entfallen auf:

a) gezahlte Entschädigungen:

| | |
|---|------------------|
| 1. Renten an Verletzte | 6 096 Mk. 01 Pf. |
| 2. „ „ Witwen Getöteter | 875 „ 60 „ |
| 3. „ „ Kinder und Enkel Getöteter | 528 „ 30 „ |
| 4. Kosten für Behandlung der nicht in Heilanstalten untergebrachten Verletzten | 124 „ 50 „ |
| 5. Kosten des Heilverfahrens der in Heil- und Genesungsanstalten untergebrachten Verletzten | 110 „ 08 „ |
| 6. Sterbegeld | 60 „ 32 „ |
| b) Kosten der Unfalluntersuchungen | 121 „ 95 „ |
| c) Kosten des Verfahrens vor den Oberversicherungsämtern | 16 „ — „ |
| d) Tilgung und Verzinsung der schwebenden Schuld aus dem Jahre 1909 | 253 „ 68 „ |

Zusammen 8 186 Mk. 44 Pf.

Nach § 779 der Reichsversicherungsordnung ist der von der Reichspostverwaltung für das Jahr 1909 vorgelegte Betrag von 6143 Mark 78 Pf. an Unfallrenten in eine schwebende Schuld umgewandelt worden, die mit 3½ % zu verzinsen und mit 3½ % zuzüglich der ersparten Zinsen zu tilgen ist. 2/5 dieser Beträge an Zinsen und Tilgung trägt das Reich, 3/5 werden von der Unfallversicherung übernommen. Der jährlich am 1. Juli bis zum Jahre 1928 an die Reichspost

2. Stadt Elberfeld zum Bau der Kleinbahn Elberfeld (Neumarkt bezw. Königstraße) — Wiedener Häuschen zum Anschluß an die Kreis Mettmanner Kleinbahnen 370 000 Mark;
3. Stadt Hamborn zum Bau der Kleinbahn von Duisburg-Meiderich nach Hamborn und Holten (Marktplatz) 620 000 Mark.

Den Gesellschaften:

- a) Elektrische Bahnen der Kreise Bonn-Stadt, Bonn-Land und des Siegkreises zu Bonn und
- b) Straßenbahn Bonn—Godesberg—Mehlem zu Bonn

sind feinerzeit Darlehen von 2 500 000 und 1 200 000 Mark auf die Dauer von 5 Jahren gewährt worden. Die abgelaufenen Zeiten sind um 3 und 5 Jahre verlängert worden, weil die Bahnen noch nicht ausreichend ertragfähig sind.

Genehmigt wurde ferner die Uebertragung der der Continentalen Eisenbahn-Bau- und Betriebsgesellschaft zu Frankfurt a. M. (früher zu Berlin) gestatteten Straßenbenutzung durch die Dampfbahn Rheinbrohl—Hönningen an die Kleinbahn Rheinbrohl—Mahlberg G. m. b. H. zu Frankfurt a. M.

Der Betrieb wurde eröffnet im Rechnungsjahre 1915 auf den Bahnen:

1. Teilstrecke Sieglar—Spich der Kleinbahn Siegburg—Troisdorf—Sieglar—Zündorf mit Abzweigung Sieglar—Spich;
2. Teilstrecke Gummersbach—Derschlag der Kleinbahn Gummersbach—Derschlag mit Abzweigung Nöckelshmar—Thalbede;
3. Bielefeld—Waldbrohl;
4. Derschlag—Gentelmündung (vorläufig mit Dampfkraft);
5. Teilstrecke Schacht IV—Hauptbahnhof Hamborn der Kleinbahn Duisburg-Meiderich—Hamborn—Holten (Marktplatz).

F. Steinbruchbetriebe der Provinzialstraßen-Verwaltung.

| | |
|--|-------------------|
| Ende 1914 hatte der Fonds nach Seite 318 des Berichts einen | |
| Barbestand von | 4 845 Mk. 54 Pf. |
| Bereinnahmt wurden in 1915: | |
| 1. an Pacht aus den Oberkasseler Steinbrüchen | 32 000 „ — „ |
| 2. an Bruchzins aus dem Steinbruche am Himberg | 1 500 „ — „ |
| 3. desgl. aus dem Steinbruche am Hühnerberg | 5 700 „ — „ |
| 4. desgl. aus dem Steinbruche Alteburg | 3 300 „ — „ |
| 5. aus dem Bestande von 1914 zur Ausgleichung der Einnahmen und Ausgaben für 1915 | 2 800 „ — „ |
| 6. an sonstigen Einnahmen, wie Jagdpacht, Zinsen des Kaufpreises der Wied'schen Brüche, Erlös aus dem Verkaufe der Maschinen der alten Schotteranlage im Steinbruche Dornhecke | 6 373 „ 11 „ |
| im ganzen | 56 518 Mk. 65 Pf. |

Uebertrag 56518 Mk. 65 Pf.

Verausgab wurden in 1915:

- | | |
|--|-------------------|
| 1. an Zinsen und Tilgung für die aus der Anleihe E entnommenen Beträge | 44 283 Mk. 40 Pf. |
| 2. an Steuern, Gebühren für Bahnschlüsse, Kontrolldienst usw. | 1 897 „ 31 „ |
| 3. zur Abführung an den Haushaltsplan für 1916 zur Ausgleichung der Einnahmen und Ausgaben | 3 060 „ — „ |

im ganzen 49 240 Mk. 71 Pf.,

so daß am Schlusse des Berichtsjahres 1915 ein Barbestand von . . . 7 277 Mk. 94 Pf. verblieb, der zur Verwendung auf das Rechnungsjahr 1916 übertragen worden ist.

Der Steinbruch Alteburg ist infolge Kündigung des Pachtvertrags Ende 1915 stillgelegt worden.





Vierte Abteilung.

- A. Angelegenheiten der Beförderung von Landesmeliorationen und der Unterstützung landwirtschaftlicher Zwecke.
- B. Angelegenheiten des landwirtschaftlichen Schulwesens (Weinbauschulen, landwirtschaftliche Winterschulen, Landwirtschaftsschulen).
- C. Angelegenheiten des Rittergutes Desdorf und der daselbst zu errichtenden Ackerbauschule.
- D. Angelegenheiten der Ausführung des Reichs-Viehseuchengesetzes vom 26. Juni 1909.
- E. Angelegenheiten der Bewilligung von Beihilfen zu öffentlichen Wasserversorgungsanlagen.
- F. Angelegenheiten der landwirtschaftlichen Berufsgenossenschaft.

A. Angelegenheiten der Beförderung von Landesmeliorationen und der Unterstützung landwirtschaftlicher Zwecke.

1. Das Rechnungsergebnis über die Verwaltung der landwirtschaftlichen Angelegenheiten für die Zeit vom 1. April 1915 bis 31. März 1916 ist folgendes:

A. Einnahme.

| | | | | |
|---------|--|-----------|--------|-----|
| | Bestand aus dem Vorjahre (ausschließlich Wasserleitungsfonds) | 137 035 | Mk. 09 | Pf. |
| Titel I | Nr. 1. Staatszuschuß zur Unterhaltung niederer landwirtschaftlicher Lehranstalten | 12 600 | " — | " |
| " I | " 2. Pacht und sonstige Einkünfte aus dem Rittergute Desdorf | 9 476 | " 50 | " |
| " I | " 3. Zinsen aus den Lehrpensionsfonds der Landwirtschaftsschulen in Wittburg und Cleve | 3 437 | " 92 | " |
| " I | " 4. Zinsgewinn des Meliorationsfonds | 53 488 | " 85 | " |
| " I | " 5. Beitrag des Staates zum Westfonds: | | | |
| | a) Fonds zur Förderung der Land- und Forstwirtschaft | 320 000 | " — | " |
| | b) Fonds zur Unterstützung von Wasserleitungen | 100 000 | " — | " |
| " I | " 6. Beitrag der Provinz zum Westfonds: | | | |
| | a) Fonds zur Förderung der Land- und Forstwirtschaft | 320 000 | " — | " |
| | b) Fonds zur Unterstützung von Wasserleitungen | 100 000 | " — | " |
| | Zu übertragen | 1 056 038 | Mk. 36 | Pf. |

Uebertrag 1 056 038 Mk. 36 Pf.

| | | | | |
|---|---|--------------|------------------|-------------------|
| Titel I Nr. 7. Zinsen des Westfonds: | | | | |
| | a) Fonds zur Förderung der Land- und Forstwirtschaft | 14 377 | „ 42 | „ |
| | b) Fonds zur Unterstützung von Wasserleitungen . . . | 7 391 | „ 07 | „ |
| „ I „ | 8. Zuschüsse aus sonstigen Provinzialmitteln | 519 341 | „ 38 | „ |
| Aus dem zinsbar angelegten Westfonds sind zurückgezogen worden: | | | | |
| | * a) Fonds zur Förderung der Land- und Forstwirtschaft | 494 144 | „ 11 | „ |
| | * b) Fonds zur Unterstützung von Wasserleitungen . . . | 284 462 | „ — | „ |
| Außerordentliche Beihilfen: | | | | |
| | Zur Kultivierung von Niederungsmooren | 45 650 | „ — | „ |
| | Für besondere Maßnahmen zur Ergänzung und Erhaltung der Viehbestände | 100 258 | „ 33 | „ |
| | Desgleichen für den Ausbau der Siegdeiche | 17 000 | „ — | „ |
| | Einnahmen zur Verzinsung und Tilgung des zu Lasten des West- fonds aufgenommenen Vorschusses für Wasserleitungen . . . | 47 600 | „ — | „ |
| | | <u>Summe</u> | <u>2 586 262</u> | <u>Mk. 67 Pf.</u> |

B. Ausgabe.

| | | | | |
|----------------|---|----------------------|------------------|-------------------|
| Titel I Nr. 1. | Zuschüsse für die landwirtschaftlichen Winterschulen . . | 123 950 | Mk. — | Pf. |
| „ I „ 2. | Zuschuß an den Haushaltsplan zur Zahlung von Ruhe- gehältern, Witwen- und Waisengeldern für die Winter- schulen und Weinbau-Wanderlehrer | 34 395 | „ — | „ |
| „ I „ 3. | Zuschüsse für die Landwirtschaftsschulen in Wittburg und Cleve | 10 500 | „ — | „ |
| „ I „ 4. | Zuschuß an den Ruhegehalts-Haushaltsplan für die bei den Landwirtschaftsschulen in Wittburg und Cleve angestellten Lehrer | 17 636 | „ 40 | „ |
| „ I „ 5a. | Zuschüsse für die landwirtschaftlichen Versuchsstationen in Bonn und Kempen | 6 000 | „ — | „ |
| „ I „ 5b. | Zuschuß zu den Kosten des Bauamts des Rheinischen Bauernvereins | 2 000 | „ — | „ |
| „ I „ 6. | Zur Unterstützung landwirtschaftlicher Unternehmungen in den wirtschaftlich zurückgebliebenen Teilen der Provinz (Westfonds) — zinsbare Anlegung dieses Fonds — | | | |
| | a) zur Förderung der Land- und Forstwirtschaft . . . | 654 377 | „ 42 | „ |
| | b) zur Unterstützung von Wasserleitungen | 207 391 | „ 07 | „ |
| „ I „ 7a. | Zur Unterstützung landwirtschaftlicher Unternehmungen in den übrigen Teilen der Provinz (Allgemeiner landwirtschaft- licher Fonds) | 161 012 | „ 99 | „ |
| „ I „ 7b. | Zur Unterstützung der Tierzucht | 52 314 | „ 35 | „ |
| „ I „ 7c. | Zur Gewährung von Beihilfen für ländliche Wanderhaus- haltungsschulen | 975 | „ — | „ |
| „ I „ 8. | Zur Verzinsung und Tilgung der von der Landesbank zur Hebung der Winzernot hergegebenen Darlehen . . | 4 840 | „ — | „ |
| | | <u>Zu übertragen</u> | <u>1 275 392</u> | <u>Mk. 23 Pf.</u> |

*) Durchlaufende Posten.

| | | |
|----------------|---|----------------------|
| | Uebertrag | 1 275 392 Mk. 23 Pf. |
| Titel I Nr. 9. | Zur Verzinsung des dem Kreise Kreuznach zur Gewährung von Unterstützungen für Hagelgeschädigte hergegebenen Darlehns | 2 654 „ 17 „ |
| „ I „ 10. | Zur Erhaltung der Gebäulichkeiten des Rittergutes Desdorf und zum Unterhalte und zur Ausbildung von Waisenknaben | 7 770 „ 59 „ |
| „ I „ 11. | Zuschuß zu den Kosten der geologisch-agronomischen Aufnahmearbeiten in der Rheinprovinz | 8 600 „ — „ |
| „ I „ 12. | Zuschuß für die Provinzial-Wein- und Obstbauschule in Trier | 41 134 „ 50 „ |
| „ I „ 13. | Zuschuß für die Provinzial-Wein- und Obstbauschule in Kreuznach | 48 932 „ 75 „ |
| „ I „ 14. | Zuschuß für die Provinzial-Wein- und Obstbauschule in Ahrweiler | 39 079 „ 75 „ |
| | Unterstützungen aus dem Westfonds: | |
| | a) zur Förderung der Land- und Forstwirtschaft | 494 144 „ 11 „ |
| | b) zur Unterstützung von Wasserleitungen | 266 862 „ — „ |
| | Beihilfen zur Kultivierung von Niedermoores | 45 650 „ — „ |
| | Desgl. für besondere Maßnahmen zur Ergänzung und Erhaltung der Viehbestände — dieser Betrag ist zunächst zinsbar hinterlegt — | 100 000 „ — „ |
| | Beihilfe für den Ausbau der Siegdeiche | 17 000 „ — „ |
| | Verzinsung und Tilgung des zu Lasten des Westfonds aufgenommenen I. Vorschusses für Wasserleitungen | 47 600 „ — „ |
| | Summe | 2 394 820 Mk. 10 Pf. |
| | Die Einnahme betrug | 2 586 262 Mk. 67 Pf. |
| | „ Ausgabe „ | 2 394 820 „ 10 „ |
| | Mitthin Bestand | 191 442 Mk. 57 Pf. |

der auf das Rechnungsjahr 1916 übertragen worden ist.

Der Bestand des allgemeinen landwirtschaftlichen Fonds ist bis auf den unten angegebenen Betrag von 26 231 Mark 38 Pf. mit Bewilligungen belastet.

Der Westfonds, und zwar der Fonds zur Förderung der Land- und Forstwirtschaft (Titel I Nr. 5 a, 6 a und 7 a der Einnahme), ist zinsbar bei der Landesbank hinterlegt. Am Schlusse des Rechnungsjahres 1914 war noch ein Bestand von 227 556 Mark 79 Pf. vorhanden. Hierzu traten als weitere zinsbare Anlage der Westfonds für 1915 mit 640 000 Mark und die durch die Hinterlegung gewonnenen Zinsen mit 14 377 Mark 42 Pf. (vergl. Titel I Nr. 6 a der Ausgabe), so daß bei der Landesbank insgesamt 881 934 Mark 21 Pf. hinterlegt wurden. An Unterstützungen aus dem Westfonds sind 494 144 Mark 11 Pf. gezahlt worden, so daß am Schlusse des Berichtsjahres noch 387 790 Mark 10 Pf. bei der Landesbank ruhten. Bis auf die Summe von 36 380 Mark 07 Pf. ist der Fonds mit Bewilligungen belastet.

Ueber den zur Unterstützung von Wasserleitungen zur Verfügung stehenden Westfonds wird besonders berichtet.

Bezüglich der Angelegenheiten der Provinzial-Wein- und Obstbauschulen, der landwirtschaftlichen Winterschulen, Landwirtschaftsschulen, sowie des Rittergutes Desdorf liegen besondere Verwaltungsberichte unter den Abschnitten B und C vor.

2. Für die Unterstützung landwirtschaftlicher Unternehmungen kommen zwei Fonds in Betracht:

I. Der Westfonds für die wirtschaftlich zurückgebliebenen Teile der Provinz, insbesondere Eifel, Hochwald, Hunsrück, Westerwald, hessisches Hinterland, Bergisches Land, Bönninghardt.

II. Der allgemeine landwirtschaftliche Fonds für die übrigen Teile der Provinz.

I. Westfonds.

Wie in dem Berichte des Vorjahres nachgewiesen ist, waren aus dem Westfonds des Jahres 1914 unverwendet geblieben (Seite 331 des vorigjährigen Berichts) 24 658 Mk. 71 Pf.

Hinzu kamen:

| | | | | |
|---|---------|-----|----|-----|
| Der Westfonds des Jahres 1915 mit | 640 000 | „ | — | „ |
| Ersparte Beihilfen | 18 731 | „ | 14 | „ |
| Die Zinsen aus den hinterlegten Beständen des Westfonds mit | 14 377 | „ | 42 | „ |
| so daß im ganzen in 1915 | 697 767 | Mk. | 27 | Pf. |

so daß im ganzen in 1915 697 767 Mk. 27 Pf. verfügbar waren.

Auf Grund der Beschlüsse der aus Vertretern der Königlichen Staatsregierung und der Provinzialverwaltung zusammengesetzten Westfondskonferenz vom 23. Februar 1915 wurden folgende Beihilfen bewilligt:

| | | | |
|---|---|--------|-----|
| 1. Für die Zusammenlegungssache Arbach-Ditscheid, | Kreise Aidenau und Mayen | 2 500 | Mk. |
| 2. „ „ „ | Dankerath, Kreis Aidenau | 2 000 | „ |
| 3. „ „ „ | Gunderath, „ „ | 1 300 | „ |
| 4. „ „ „ | Hausen, „ „ | 5 000 | „ |
| 5. „ „ „ | Kaperich, „ „ | 4 000 | „ |
| 6. „ „ „ | Köttelbach, „ „ | 4 000 | „ |
| 7. „ „ „ | Rothenbach-Meißenthal, Kreis Aidenau | 4 000 | „ |
| 8. „ „ „ | Ringen, Kreis Ahrweiler | 6 000 | „ |
| 9. „ „ „ | (Dränage) Ringen, Kreis Ahrweiler | 2 550 | „ |
| 10. „ „ „ | „ Gelsdorf, „ „ | 2 000 | „ |
| 11. „ „ „ | (Wiesenmelioration) Gelsdorf, Kreis Ahrweiler | 1 000 | „ |
| 12. „ „ „ | Monreal, Kreis Mayen | 800 | „ |
| 13. „ „ „ | St. Johann, „ „ | 2 500 | „ |
| 14. „ „ „ | Mekel I, Kreis Wittlich | 3 400 | „ |
| 15. „ „ „ | Bolsdorf, Kreis Daun | 1 000 | „ |
| 16. „ „ „ | Darscheid, „ „ | 1 000 | „ |
| 17. „ „ „ | Hörscheid, „ „ | 1 000 | „ |
| 18. „ „ „ | Schalkenmehren, „ „ | 4 000 | „ |
| 19. „ „ „ | Carl, Kreis Wittlich | 1 000 | „ |
| 20. „ „ „ | Manderscheid, „ „ | 2 000 | „ |
| | Zu übertragen | 51 050 | Mk. |

| | | | Uebertrag | 51 050 Mf. |
|-----|---|---|-----------|------------|
| 21. | Für die Zusammenlegungsfläche (Dränage) | Altendorf, Kreis Rheinbach | 7 000 | " |
| 22. | " " | Bogheim, Kreis Düren | 6 700 | " |
| 23. | " " | Gey, " " | 1 000 | " |
| 24. | " " | Straß, " " | 3 000 | " |
| 25. | " " | Winden, " " | 4 000 | " |
| 26. | " " | Zweifall, Kreis Montjoie | 4 000 | " |
| 27. | " " | Glehn, Kreis Schleiden | 2 500 | " |
| 28. | " " | Hecken, " " | 8 000 | " |
| 29. | " " | Hergarten, " " | 2 250 | " |
| 30. | " " | Blatten, " " | 5 000 | " |
| 31. | " " | (Dränage) Blatten, Kreis Schleiden | 1 850 | " |
| 32. | " " | Allenbach, Kreis Berncastel | 8 000 | " |
| 33. | " " | Morbach, " " | 2 000 | " |
| 34. | " " | Benigerath, " " | 2 000 | " |
| 35. | " " | (Ent- und Bewässerung) Bischofsdhyon, Kreis Berncastel | 10 000 | " |
| 36. | " " | (Ent- und Bewässerung) Hundheim, Kreis Berncastel | 6 000 | " |
| 37. | " " | (Ent- und Bewässerung) Morbach, Kreis Berncastel | 8 000 | " |
| 38. | " " | (Ent- und Bewässerung) Thalsang, Kreis Berncastel | 8 000 | " |
| 39. | " " | Kreuzweiler, Kreis Saarburg | 3 000 | " |
| 40. | " " | Taben-Rodt, " " | 2 000 | " |
| 41. | " " | Pfalzfeld, Kreis St. Goar | 1 000 | " |
| 42. | " " | Gehlweiler, Kreis Simmern | 2 000 | " |
| 43. | " " | Hirschfeld, Kreis Zell | 3 000 | " |
| 44. | " " | Wahlenau, " " | 2 000 | " |
| 45. | " " | Derfchen, Kreis Altenkirchen | 8 000 | " |
| 46. | " " | Friedewald, " " | 8 000 | " |
| 47. | " " | Herdorf, " " | 6 500 | " |
| 48. | " " | Mauden, " " | 4 000 | " |
| 49. | " " | Steineroth, " " | 1 000 | " |
| 50. | " " | Bonesfeld, Kreis Neuwied | 2 000 | " |
| 51. | " " | Zungeroth, " " | 1 500 | " |
| 52. | " " | Melsbach, " " | 1 200 | " |
| 53. | " " | Segendorf, " " | 500 | " |
| 54. | " " | Dorlar, Kreis Wehlar | 600 | " |
| 55. | " " | Dutenhofen, " " | 2 000 | " |
| 56. | " " | Lützellinden, " " | 6 500 | " |
| 57. | " " | Oberkleen, " " | 8 000 | " |
| 58. | " " | Oberweß, " " | 1 000 | " |
| | | Zu übertragen | 204 150 | Mf. |

| | | Uebertrag 478 537 Mf. |
|---------------|--|-----------------------|
| 131. | Für Viehweide, Kreis Wittburg | 310 " |
| 132. | " Urbarmachung von Niedland, Kreis Wittburg | 2 440 " |
| 133. | " " " " " Gem. Waldweiler, Landkreis Trier | 1 400 " |
| 134. | " Wiesenmelioration in Weierbach, Kreis St. Wendel | 1 050 " |
| 135. | " Ergänzungsarbeiten, Genoss. Brotdorf, Kreis Merzig | 1 720 " |
| 136. | " Drainage von Ackerland in Commen, Kreis Berncastel | 960 " |
| 137. | " " " Weinbergsland " Graach, " " | 3 600 " |
| 138. | " Kultivierung von Gemeindeebdland im Kreise Berncastel | 8 000 " |
| 139. | " Obstbauzwecke, Kreis Wittlich | 500 " |
| 140. | " Hebung der Ziegenzucht, Kreis Wittburg | 250 " |
| 141. | " " " " " " Daun | 175 " |
| 142. | " " " " " " Prüm | 175 " |
| 143. | " " " " " " Wittlich | 225 " |
| 144. | " " " " " " Berncastel | 250 " |
| 145. | " " " " " " Merzig | 750 " |
| 146. | " " " " " " Ottweiler | 200 " |
| 147. | " " " " " " Saarburg | 275 " |
| 148. | " " " " " " Trier-Land | 1 200 " |
| 149. | " " " " " " Saarbrücken | 1 000 " |
| 150. | " " " " " " St. Wendel | 600 " |
| 151. | " Bauleitung von Meliorationen dem Meliorationsbauamt in Aachen | 400 " |
| 152. | " " " " " " " " Bonn | 600 " |
| 153. | " " " " " " " " Trier | 1 500 " |
| 154. | " Waldkultur und Waldwegebau im Reg.-Bezirk Aachen | 12 000 " |
| 155. | " " " " " " " " Coblenz | 17 000 " |
| 156. | " " " " " " " " Köln | 1 000 " |
| 157. | " " " " " " " " Düsseldorf | 1 000 " |
| 158. | " " " " " " " " Trier | 9 000 " |
| 159. | " Zuschuß zu den Kosten der Aufzuchtstationen für Höhenvieh, sowie zur Durchführung von Milchleistungsprüfungen bei den Höhenviehschlägen an die Landwirtschaftskammer | 5 000 " |
| 160. | " Gewährung von Prämien für reinrassige Glanztiere an die Landwirtschaftskammer | 6 000 " |
| 161. | " Unterhaltung von Schweinezuchtstationen an die Landwirtschaftskammer | 2 500 " |
| 162. | " Unterhaltung von Eberstationen an die Landwirtschaftskammer | 4 000 " |
| 163. | " Verstärkung des allgemeinen landwirtschaftlichen Fonds der Provinz als Ersatz für die aus ihm allein bestrittenen Beihilfen für Rindviehzuchtzwecke | 23 000 " |
| 164. | Beitrag zum Westfondsanteil für Wasserleitungen | 30 000 " |
| 165. | Für Niedlandbestellung in der Gemeinde Boos, Kreis Mayen | 1 680 " |
| 166. | " " " " " " " " Neuwied | 2 000 " |
| Zu übertragen | | 620 297 Mf. |

| | | | | | | Uebertrag | 620 297 Mk. | | | | |
|------|-----|---------------------|----------------|-----------------|-------------|-------------|-------------|---------------|--------|-------|---|
| 167. | Für | Uedlandbestellung | in der | Gemeinde | Wienau, | Kreis | Neuwied | 1 350 | " | | |
| 168. | " | " | " | " | " | " | " | 2 250 | " | | |
| 169. | " | " | " | " | " | " | " | 500 | " | | |
| 170. | " | " | " | " | " | " | Berkaftel | 2 080 | " | | |
| 171. | " | " | " | " | " | " | " | 880 | " | | |
| 172. | " | Kultivierung | von Uedland | in der | Gem. | Urbach, | Kreis | Neuwied | 3 200 | " | |
| 173. | " | " | " | " | " | " | " | 1 600 | " | | |
| 174. | " | " | " | " | " | " | " | 500 | " | | |
| 175. | " | " | " | " | " | " | " | 1 600 | " | | |
| 176. | " | " | " | " | " | " | " | 640 | " | | |
| 177. | " | Anlage | einer | Viehweide | in der | Gemeinde | Dothweiler, | Kreis | Dahn | 2 500 | " |
| 178. | " | Melioration | der | Holter | Heide, | Kreis | Gladbach | | 9 000 | " | |
| 179. | An | verschiedene | Gemeinden | im | Reg.-Bezirk | Coblenz | zur | Uedlandkultur | 2 640 | " | |
| 180. | Der | Bodenverbesserungs- | genossenschaft | Wildberg- | Kamp, | Kreis | Waldröhl | | 12 000 | " | |
| 181. | Dem | Bureau | des | Ober-Präsidiums | zur | Beschaffung | von | Westfonds- | | | |
| | | unterlagen | | | | | | | 350 | " | |

Im ganzen sind also 661 387 Mk.

Unterstützungen bewilligt worden.

Der Rest des nicht zur Verwendung gelangten Kredits (697 767 Mark 27 Pf. weniger 661 387 Mark = 36 380 Mark 27 Pf.) ist im Rechnungsjahre 1916 mit verteilt worden.

II. Allgemeiner landwirtschaftlicher Fonds.

Der für die außerhalb des Westfondsgebietes liegenden Teile der Rheinprovinz bestimmte allgemeine landwirtschaftliche Fonds setzte sich für 1915, wie folgt, zusammen:

| | | | | | |
|----|--|---------|-----|----|-----|
| a) | Unverteilt gebliebener Rest des Kredits für 1914 | 10 420 | Mk. | 05 | Pf. |
| b) | Kredit für 1915 nach dem Haushaltsplan Titel I Nr. 7a der Ausgabe | 176 478 | " | 15 | " |
| c) | Ersparnisse an Beihilfen | 3 883 | " | 33 | " |
| d) | Erstattung aus dem Westfonds für bewilligte Beihilfen zur Hebung der Rindviehzucht in den Kreisen des Westfondsgebietes (vergl. Abschnitt I Nr. 163) | 23 000 | " | — | " |
| e) | Mehrbetrag aus dem Zinsgewinn des Meliorationsfonds | 1 641 | " | 85 | " |

Within standen zur Verfügung 215 423 Mk. 38 Pf.

Aus diesem Fonds wurden folgende Beihilfen bewilligt:

| A. Die vor Beginn des Rechnungsjahres schon feststehenden Beihilfen für 1915: | | | |
|---|--|--------|-----|
| 1. | Zur Hebung der Fischzucht an den Rheinischen Fischereiverein | 2 000 | Mk. |
| 2. | Beitrag zum Moorkulturverein | 20 | " |
| 3. | Zur Besoldung von 4 Weinbauwanderlehrern an die Landwirtschaftskammer | 9 620 | " |
| 4. | Zur Unterstützung von Wasser- bzw. Talsperren Genossenschaften (Niers 3000 Mark, Erst 2400 Mark, Talsperre bei Lemnep 6000 Mark) | 11 400 | " |
| | Zu übertragen | 23 040 | Mk. |

| | | |
|---|--|------------|
| | Uebertrag | 23 040 Mk. |
| 5. | Zur Unterhaltung einer Molkerei-Lehr- und Versuchsanstalt an die Landwirtschaftskammer | 5 000 " |
| 6. | Zur Veranstellung einer Pferdeausstellung an die Landwirtschaftskammer | 3 000 " |
| 7. | Der Provinzialabteilung Rheinprovinz des Deutschen Vereins für ländliche Wohlfahrts- und Heimatpflege für die Anstellung eines Beamten | 1 000 " |
| B. Ferner sind von dem Provinzialausschusse im Laufe des Berichtsjahres bewilligt worden: | | |
| 8. | Für die Zeitschrift „Das Wetter“ | 972 " |
| 9. | „ Fließregulierung zwecks Entwässerung des Randerath-Brachelener Bruches in den Gemarkungen Randerath und Brachelen, Kreis Geilenkirchen | 4 000 " |
| 10. | Für Regulierung des Kastenholzer Fließes an die Gemeinde Euchenheim, Kreis Rheinbach | 1 050 " |
| 11. | Für Wiesenent- und Bewässerung an die Genossenschaft Friesheim, Kreis Euskirchen | 2 000 " |
| 12. | Für Dränage von Ackerland, Genossenschaft Hambach, Kreis Jülich | 10 000 " |
| 13. | „ „ „ „ „ Jülich, „ „ | 1 400 " |
| 14. | „ „ „ „ „ Selgersdorf, „ „ | 4 600 " |
| 15. | „ „ „ „ „ Gimmersdorf, „ Bonn-Land | 5 000 " |
| 16. | Für Dränage von Ackerland, Genossenschaft Billip, Kreis Bonn-Land | 9 000 " |
| 17. | „ „ „ „ „ Euenheim, Kreis Euskirchen | 6 200 " |
| 18. | Für Dränage von Ackerland, Genossenschaft Meckenheim, Kreis Rheinbach | 5 000 " |
| 19. | Für Verbesserung der Vorflut im Orte Waurichen, Kreis Geilenkirchen | 1 175 " |
| 20. | „ Hebung der Ziegenzucht, Kreis Düren | 100 " |
| 21. | Für Hebung der Ziegenzucht, Kreis Erkelenz | 100 " |
| 22. | „ „ „ „ „ Geilenkirchen | 100 " |
| 23. | „ „ „ „ „ Jülich | 400 " |
| 24. | „ „ „ Fischzucht, Kreis Zell | 100 " |
| 25. | „ „ „ Bienenzucht, Regierungsbezirk Coblenz | 500 " |
| 26. | „ „ „ Fischzucht, Kreis Mayen | 500 " |
| 27. | „ Regulierung und Eindeichung des Billicher Baches, Kreis Bonn-Land | 4 350 " |
| 28. | „ Brückenbau und Erstregulierung, Gemeinde Roitzheim, Kreis Rheinbach | 2 925 " |
| 29. | „ Erstregulierung unterhalb Brügggen an die Erstgenossenschaft, Kreis Bergheim | 7 000 " |
| | Zu übertragen | 98 512 Mk. |

| | | |
|--|-----------|-------------|
| | Uebertrag | 158 437 Mk. |
| 64. Für Förderung der Bienenzucht an den Bienenzuchtverein in Mayen | 700 | " |
| 65. „ Hebung der Pferdezucht an die Landwirtschaftskammer . . . | 3 000 | " |
| 66. Zur Durchführung des Tuberkulosestillungsverfahrens an die Landwirtschaftskammer | 5 000 | " |
| 67. „ Hebung der Ziegenzucht im Landkreise Bonn | 100 | " |
| 68. „ Miersbaggerung von Billermühle bis Gennep, Kreis Cleve | 4 750 | " |
| 69. Für die Viehweide Liefsem, Landkreis Bonn | 1 875 | " |
| 70. „ „ Regulierung der Kur bei Hüchelhoven-Hilfarth in den Kreisen Erkelenz und Heinsberg | 4 615 | " |
| 71. „ „ Regulierung der Kur bei Doverack, Kreis Erkelenz | 1 725 | " |
| 72. „ „ Regulierung der Fließe in der Gemarkung Ellen, Kreis Düren | 2 000 | " |
| 73. „ „ Wiesen-Ent- und Bewässerung in Mödrath, Kreis Bergheim | 2 190 | " |
| 74. „ „ Kultivierung von Dehland in der Gemeinde Koizheim, Kreis Rheinbach | 3 800 | " |
| 75. Der Provinzialabteilung des Deutschen Vereins für ländliche Wohlfahrts- und Heimatspflege in Bonn für die Anstellung einer Beamtin | 1 000 | " |
| | Summe | 189 192 Mk. |

Gegenüber dem Kredit von 215 423 Mark 38 Pf. ist demnach ein Rest von 26 231 Mark 38 Pf. verblieben, der im Jahre 1916 mit zur Verteilung gekommen ist.

Der Fonds zur Hebung der Tierzucht von 58 000 Mark (Titel I Nr. 7 b der Ausgabe) ist, wie folgt verteilt worden:

| | |
|---|------------|
| Zur Besoldung von 5 Tierzuchtinspektoren an die Landwirtschaftskammer | 10 000 Mk. |
| „ Hebung der Pferdezucht an die Landwirtschaftskammer | 8 000 " |

Aus dem alsdann noch verfügbaren Betrage von 40 000 Mark zur Hebung der Rindviehzucht sind folgende Beihilfen bewilligt worden:

1. Regierungsbezirk Aachen.

| | |
|-----------------------------|-------------------|
| Kreis Aachen-Land | 300 Mk. |
| „ Düren | 200 " |
| „ Erkelenz | 400 " |
| „ Eupen | 200 " |
| „ Geilenkirchen | 250 " |
| „ Heinsberg | 250 " |
| „ Jülich | 300 " |
| „ Malmedy | 950 " |
| „ Montjoie | 950 " |
| „ Schleiden | 250 " |
| | Zusammen 4050 Mk. |

2. Regierungsbezirk Coblenz:

| | |
|------------------------|---------------------------------|
| Kreis Akenau | 750 Mk. |
| „ Urweiler | 250 " |
| | Zu übertragen 1000 Mk. 4050 Mk. |

| | Uebertrag | 1000 Mk. | 4 050 Mk. |
|----------------------------|-----------|----------|-----------|
| Kreis Altkirchen | | 800 | " |
| " Cochem | | 550 | " |
| " St. Goar | | 400 | " |
| " Kreuznach | | 750 | " |
| " Mayen | | 550 | " |
| " Neuwied | | 850 | " |
| " Simmern | | 650 | " |
| " Wehlar | | 350 | " |
| " Zell | | 550 | " |
| | Zusammen | 6 450 | " |

3. Regierungsbezirk Cöln:

| | | |
|-----------------------------------|----------|-------|
| Kreis Gummersbach | 850 | Mk. |
| " Sieg | 700 | " |
| " Waldbröl | 850 | " |
| " Wipperfürth | 850 | " |
| " Mülheim a. Rhein=Land | 300 | " |
| " Rheinbach | 350 | " |
| | Zusammen | 3 900 |

4. Regierungsbezirk Düsseldorf.

| | | |
|------------------------------|----------|-------|
| Kreis Orefeld-Land | 300 | Mk. |
| " Essen-Land | 150 | " |
| " Gladbach | 200 | " |
| " Lennep | 200 | " |
| " Neuß-Land | 200 | " |
| " Solingen-Land | 350 | " |
| " Mettmann | 300 | " |
| | Zusammen | 1 700 |

5. Regierungsbezirk Trier.

| | | |
|--------------------------|----------|-------|
| Kreis Wittlich | 700 | Mk. |
| " Daun | 500 | " |
| " Merzig | 200 | " |
| " Ottweiler | 500 | " |
| " Saarburg | 450 | " |
| " Wittlich | 650 | " |
| " Prüm | 500 | " |
| " Berncastel | 600 | " |
| " Trier-Land | 750 | " |
| | Zusammen | 4 850 |

6. an die Landwirtschaftskammer:

- a) zur bestimmungsgemäßen Verwendung (Prämiiierung und Einführung von Zuchtmaterial, Einrichtung und

Zu übertragen 20 950 Mk.

Uebertrag 20 950 Mk.

| | |
|---|-------------------|
| Fortführung von Herdbüchern usw.) an die 21 Zuchtverbände zur Hebung der Rindviehzucht | 13 500 Mk. |
| b) zur Verteilung von Erhaltungsprämien für die besten Zuchttiere im Hochzuchtgebiete des Zuchtverbandes I (Kreis: Rees, Cleve, Geldern, Mörz, Dinslaken) | 2 000 „ |
| c) zur Gewährung von Stieranzucht- und Stiererhaltungsprämien im Ganzzuchtgebiete | 2 000 „ |
| d) zur Besoldung eines Oberkontrollassistenten zur besonderen Ueberwachung der Arbeiten bei den 20 Kontrollvereinen am Niederrhein | 750 „ |
| | Zusammen 18 250 „ |

Die Gesamtbewilligungen beliefen sich also auf 39 200 Mk.

Zu dem Kredit von 40 000 Mark kam noch der Rest des Vorjahres mit 1248 Mark 55 Pf. und Ersparnisse im Betrage von 860 Mark 85 Pf., so daß 42 109 Mark 40 Pf. zur Verfügung standen. Nach Abzug der Bewilligungen von 39 200 Mark verbleibt ein Rest von 2909 Mark 40 Pf., der im Jahre 1916 mit zur Verteilung gekommen ist.

Aus dem Fonds von 10 000 Mark zur Gewährung von Beihilfen für ländliche Wanderhaushaltungsschulen (Titel I Nr. 7c der Ausgabe) sind folgende Beihilfen bewilligt worden:

| | |
|----------------------------------|------------------|
| Für die Wanderhaushaltungsschule | |
| des Kreises Kreuznach | 175 Mk. |
| „ „ Kempen | 300 „ |
| „ „ Wehlar | 100 „ |
| „ „ Gummersbach | 240 „ |
| | Zusammen 815 Mk. |

Der nicht verwendete Betrag ist in das folgende Jahr übertragen.

Zur Meliorierung von Mooren, Niedlandflächen usw. ist bei Titel VI Nr. 2e der Ausgabe des Haupthaushaltsplanes ein Betrag von 200 000 Mark vorgesehen. Aus diesem sind folgende Beihilfen bewilligt worden:

| | |
|--|---------------------------------|
| 1. Zur Melioration der Sevelener Heide im Kreise Geldern | 35 000 Mk. — Pf. |
| 2. „ Kultivierung von Niedlandereien im Torfmoore bei Gahlen, Kreis Dinslaken | 1 650 „ — „ |
| 3. Zur Bearbeitung und Düngung der Moorflächen in der Wiesengenossenschaft Oberbettingen, Kreis Daun | 287 „ 50 „ |
| 4. Desgl. in der Gemeindeflächenanlage Auel, Kreis Daun | 225 „ — „ |
| 5. Zur Kultivierung des Sinzenicher Bruches, Kreis Euskirchen | 780 „ — „ |
| 6. „ Kultivierung der Gemeindefläche „auf dem Bruch“ Gemeinde Sinzenich-Lövenich, Kreis Euskirchen | 400 „ — „ |
| 7. Zur Verstärkung des Calbauener Siegdeiches im Kreise Sieg | 19 600 „ — „ |
| 8. „ Entwässerung des Sinzenich-Lövenicher Gemeindeflaches, Kreis Euskirchen | 645 „ — „ |
| 9. Zur Kultivierung von Gemeindeflächen bei Rötgen, Kreis Bonn-Land | 3 760 „ — „ |
| | Zu übertragen 62 347 Mk. 50 Pf. |

| | | |
|---|-----------|--------------------|
| | Uebertrag | 62 347 Mk. 50 Pf. |
| 10. Zur Melioration des Nettesheim-Bugheimer Gemeindebruches, Landkreis Neuß | 25 000 | " — " |
| 11. Zur Melioration des Straberger Gemeindebruches, Landkreis Neuß | 10 000 | " — " |
| 12. Für die Zusammenlegungssache Bettweis, Kreis Düren — Rodung von Wald und Umwandlung in Ackerland — . . . | 7 000 | " — " |
| 13. Zur Kultivierung des Immigrather Bruches, Landkreis Solingen | 1 800 | " — " |
| | Zusammen | 106 147 Mk. 50 Pf. |

Zu erwähnen bleibt schließlich noch folgendes:

Der Provinzialausschuß hat sich in der Sitzung vom 2. Februar 1916 damit einverstanden erklärt, daß aus den Ueberschüssen der Provinzial-Feuerversicherungsanstalt 300 000 Mark für Kriegszwecke entnommen werden und daß hieraus im Bedarfsfalle der Landwirtschaftskammer über die bisherigen Zuschüsse hinaus Beihilfen für besondere Maßnahmen zur Erhaltung und Ergänzung der Viehbestände der bei der erwähnten Anstalt versicherten Landwirte zur Verfügung gestellt werden können. Auf den Betrag von 300 000 Mark hat die Provinzial-Feuerversicherungsanstalt bis zum Schlusse dieses Berichtsjahres 100 000 Mark überwiesen, auf die Zahlungen noch nicht geleistet sind. Die Verteilung der Mittel ist von der Landwirtschaftskammer aber bereits in zweckentsprechender Weise erfolgt.

B. Angelegenheiten des landwirtschaftlichen Schulwesens (Weinbauschulen, landwirtschaftliche Winterschulen, Landwirtschaftsschulen).

I. Provinzial-Wein- und Obstbauschulen in Trier, Kreuznach und Ahrweiler.

Das Schuljahr wurde an allen Schulen am 5. Oktober 1915 eröffnet, nachdem das vorhergehende am 21. August 1915 geschlossen worden war.

Der Besuch 1915/16 war folgender:

| | Trier. | Kreuznach. | Ahrweiler. |
|------------------------------|------------|------------|------------|
| Bei der Eröffnung | 10 Schüler | 5 Schüler | 14 Schüler |
| Zugang | 7 " | 6 " | 4 " |
| Abgang | 5 " | 3 " | 4 " |
| Bestand | 12 " | 8 " | 14 " |
| Davon: | | | |
| im zweiten Jahre | 2 " | 1 " | 3 " |
| es wohnten im Internate 11 " | 11 " | 6 " | 10 " |
| Außerdem: | | | |
| Hospitanten | — " | 1 " | — " |
| Praktikanten | 1 " | 5 " | 8 " |

Die im ganzen geringe Schülerzahl erklärt sich dadurch, daß die für den Schulbesuch in Frage kommenden jungen Leute entweder im Felde standen oder in der elterlichen Wirtschaft nicht abkömmlich waren.

Der Heimatsangehörigkeit nach waren:

| Trier. | | Kreuznach. | Ahrweiler. | | |
|--------|----------------------------------|------------|----------------------------------|---|----------------------------------|
| 5 | Schüler aus dem Landkreise Trier | 8 | Schüler aus dem Kreise Kreuznach | 8 | Schüler aus dem Kreise Ahrweiler |
| 1 | " " " Stadtkreise " | | | 1 | " " " " Bonn- |
| 1 | " " " Kreise St. Goarshausen | | | | Stadt |
| 1 | " " " " Kreuznach | | | 2 | " " " " Neuwied |
| 1 | " " " " St. Goar | | | 1 | " " " " Aachen- |
| 3 | " " " " Cochem | | | | Stadt |
| | | | | 1 | " " " " Cochem |
| | | | | 1 | " " " " Coswig |

Im Besitze von Freistellen bzw. Stipendien befanden sich:

| Trier. | | Kreuznach. | Ahrweiler. | |
|--------|---|------------|--|--|
| 2 | Schüler aus dem Kreise Trier-Land mit einer ganzen bzw. halben Freistelle vom Kreise. | 3 | Schüler aus dem Kreise Kreuznach mit je einer ganzen Freistelle von der Provinz. | |
| 1 | Schüler aus Trier mit Schulgelderlaß von der Stadt. | | 5 | Schüler aus dem Kreise Ahrweiler, davon 4 mit Schulgelderlaß und 1 150 Mark von der Provinz. |
| 1 | Schüler aus dem Kreise St. Goarshausen mit einer ganzen Freistelle von der Provinz. | | 1 | Schüler aus Bonn mit 300 Mark von der Provinz. |
| 1 | Schüler aus dem Kreise Saarburg mit halber Freistelle von der Provinz. | | | |
| 1 | Schüler aus dem Kreise Wittlich mit halber Freistelle von der Provinz. | | | |

Das Mitglied des Kuratoriums in Trier Herr Ernst Laeis ist gestorben. An seine Stelle wählte der Provinzialausschuß den Herrn Geheimen Regierungsrat Schrakamp in Trier.

In Ahrweiler schied Herr Albert Kreuzberg in Folge hohen Alters aus dem Kuratorium aus. An dessen Stelle ist Herr Ehrenbürgermeister Fabry in Altenahr gewählt worden.

Den evangelischen Religionsunterricht in Trier übernahm an Stelle des verstorbenen Herrn Fliegen-schmitt Herr Pfarrer Jakoby.

Die Schlußprüfungen 1915 fanden in Trier am 12. August, in Kreuznach am 6. August und in Ahrweiler am 10. August 1915 statt.

Die Frühjahrsprüfungen 1916 wurden in Trier am 31. März, in Kreuznach am 5. April und in Ahrweiler am 4. April 1916 abgehalten.

Der Gesundheitszustand war bei allen Schulen ein guter.

Die Verpflegungskosten (Lebensmittel ohne Zubereitung usw.) stellten sich im Rechnungsjahre 1915 für den Kopf und Tag mit Rücksicht auf den Krieg wie folgt:

| | | | |
|-------------|---------------------|------|------|
| in Trier | im Durchschnitt auf | 1,45 | Mark |
| " Kreuznach | " " " | 1,14 | " " |
| " Ahrweiler | " " " | 1,12 | " " |

Für die Schüler wurden, wie bisher, besondere Kurse über Reblausbekämpfung und im Küferhandwerk abgehalten. Ferner wurden zu ihrer weiteren Ausbildung Besichtigungen verschiedener Weinbergsanlagen, Kellereien, Obstplantagen usw. in näherer und weiterer Umgebung der Schule vorgenommen.

An besonderen Kursen fanden statt:

in Trier:

a) in der Schule:

- ein Kursus über Ausbrechen der Reben am 11. Mai 1915 mit 30 Teilnehmern,
- ein Kursus über Sommerlaubarbeiten am 7. Juni 1915 mit 29 Teilnehmern,
- ein Rebschnittkursus vom 18. bis 20. Januar 1916 mit 47 Teilnehmern,
- ein Obstverwertungskursus für Frauen und Mädchen am 18. und 19. Juli 1915 mit 84 Teilnehmerinnen,
- ein Gemüsebaukursus vom 9. bis 11. März 1916 mit 83 Teilnehmerinnen,
- ein Fütterungskursus vom 4. bis 6. Februar 1916 mit 8 Teilnehmern;

b) außerhalb der Anstalt:

- ein Kursus über Obstverwertung für Frauen und Mädchen zu Erkelenz am 2. und 3. Juli 1915 mit 52 Teilnehmerinnen,
- ein Kursus desgl. zu Kempen am 5. und 6. Juli 1915 mit 91 Teilnehmerinnen,
- ein Kursus über Obstverwertung für Frauen und Mädchen zu Revelaer am 7. und 8. Juli 1915 mit 83 Teilnehmerinnen,
- ein Kursus desgl. in Grefeld am 9. und 10. Juli 1915 mit 52 Teilnehmerinnen,
- ein Kursus desgl. in Andernach am 12. und 13. Juli 1915 mit 58 Teilnehmerinnen,
- ein Kursus desgl. in Straelen am 15. und 16. Juli 1915 mit 41 Teilnehmerinnen,
- ein Kursus desgl. in Düsseldorf am 19. und 20. Juli 1915 mit 32 Teilnehmerinnen,
- ein Kursus desgl. in Bonn am 21. und 22. Juli 1915 mit 58 Teilnehmerinnen,
- ein Kursus desgl. in Altenkirchen am 23. und 24. Juli 1915 mit 75 Teilnehmerinnen,
- ein Kursus desgl. in Jülpich am 26. und 27. Juli 1915 mit 75 Teilnehmerinnen,
- ein Kursus desgl. in Barmen am 2. und 3. August 1915 mit 43 Teilnehmerinnen,
- ein Kursus desgl. in Kaiserswerth am 16. und 17. August 1915 mit 36 Teilnehmerinnen,
- ein Kursus desgl. in Saarbrücken am 20. und 21. August 1915 mit 74 Teilnehmerinnen,
- ein Kursus desgl. in Rheydt am 23. und 24. August 1915 mit 78 Teilnehmerinnen,
- ein Kursus desgl. in Kettwig am 25. und 26. August 1915 mit 63 Teilnehmerinnen,
- ein Kursus desgl. in Hermeskeil am 2. und 3. September 1915 mit 38 Teilnehmerinnen.

In dem der Schule als Weinbauwanderlehrbezirk zugewiesenen Kreise Cochem wurden ferner noch abgehalten:

- ein Kursus über Laubarbeiten in Clotten am 14. Mai 1915 mit 12 Teilnehmern,
- ein Kursus desgleichen in Pommern mit 68 Teilnehmern,
- ein Kursus über Mostuntersuchung in Cochem am 29. und 30. September 1915 mit 34 Teilnehmern.

In Kreuznach:

- ein Obstverwertungskursus für Frauen und Mädchen I. Teil vom 23. bis 25. und 28. bis 29. Juni 1915 mit 102 Teilnehmerinnen,
- ein Kursus desgl. — II. Teil — vom 17. bis 20. August 1915 mit 86 Teilnehmerinnen.

Für Kriegsbeschädigte und Inassen der Kreuznacher Lazarette wurden 3 abgeschlossene Lehrgänge über Weinbau, Kellerwirtschaft, Obst- und Gemüsebau, Ackerbau und Viehzucht an der Anstalt abgehalten:

1. Lehrgang vom 15. November bis 21. Dezember 1915 mit 25 Teilnehmern,

2. Lehrgang vom 3. Januar bis 19. Februar 1916 mit 28 Teilnehmern,

3. Lehrgang vom 22. Februar bis 12. April 1916 mit 26 Teilnehmern.

Rebschnittkurse für Frauen und Mädchen fanden in Niederhausen, Waldböckelheim und Langenlonsheim statt, weitere Obstverwertungskurse für Frauen und Mädchen in Staudernheim und Ottweiler.

In Ohrweiler:

ein Unterweisungskursus im Ausbrechen der Reben und den sonstigen Laubarbeiten vom 22. bis 24. Mai 1915 mit 24 Teilnehmern,

ein Rebschnittkursus vom 7. bis 15. Januar 1916 mit 21 Teilnehmern,

ein Obstverwertungskursus vom 16. bis 18. und 23. bis 24. August 1915 mit 45 Teilnehmern,

ein Obstbaukursus vom 25. bis 29. Januar 1916 mit 20 Teilnehmern,

ein Kriegsfütterungskursus vom 14. bis 16. Dezember 1915 mit 18 Teilnehmern,

ein Düngungskursus vom 14. bis 16. Februar 1916 mit 43 Teilnehmern,

ein Gemüsebaukursus vom 21. bis 23. Februar 1916 mit 66 Teilnehmern.

Außerdem wurde vom Landwirtschaftslehrer am 28. Januar 1916 noch ein eintägiger Düngungskursus in Kirchjahr abgehalten.

In Ausübung der Wanderlehrertätigkeit haben ferner gehalten:

| in Trier: | in Kreuznach: | in Ohrweiler: |
|---|---|--|
| Direktor Müller 27 Vorträge über Weinbau und Kellerwirtschaft. | Direktor Schulte 32 Vorträge über Weinbau und Kellerwirtschaft. | Direktor Braden 14 Vorträge über Weinbau und Kellerwirtschaft. |
| Fachlehrer Friederichs 18 Vorträge über Weinbau und Kellerwirtschaft (davon 16 im Wanderlehrbezirk Cochem und 2 im Kreise St. Goarshausen). | Fachlehrer Simon 8 Vorträge über Weinbau und Kellerwirtschaft. | Fachlehrer Rech 85 Vorträge über Landwirtschaft und Gemüsebau. |
| Fachlehrer Wengenroth 26 Vorträge über Obst- und Gemüsebau. | Fachlehrer Nordmann 10 Vorträge über Obstbau. | |
| Fachlehrer Fischer 29 Vorträge über Landwirtschaft. | Fachlehrer Gödecke 9 Vorträge über Landwirtschaft. | |

Die Weinernte im Herbst 1915 betrug:

in Trier 15 Fuder Most

„ Kreuznach: in den Anstaltsweinbergen 14¹/₂ Stück

Weingut Engelsmann. . . 47

„ Macher . . . 3

„ Ohrweiler 1600 l Rotwein und 400 l Weißwein.

Aus dem Verkauf des Weines der Schulen wurden im Berichtsjahre erzielt:

in Trier 3034 Mark

„ Kreuznach 2572 „

„ Ohrweiler 3948 „

Die Einnahmen und Ausgaben der Schulen im Rechnungsjahre 1915 waren nach dem Finalabschluß folgende:

| | | Trier | | Kreuznach | | Ahrweiler | |
|------------------------------------|---|--------|----|-----------|----|-----------|----|
| | | M | ℔ | M | ℔ | M | ℔ |
| Einnahmen. | | | | | | | |
| Bestand aus dem Vorjahre | | 5 837 | 92 | 897 | 35 | 2 423 | 04 |
| Titel I | Nr. 1 Ertrag der Weinberge und Nebeschulen | 3 034 | 69 | 3 755 | 22 | 3 948 | 22 |
| " | I " 2 " " Gartenwirtschaft *) | 503 | 63 | 2 150 | 51 | 2 129 | 44 |
| " | I " 3 Einnahmen aus der Obstanlage im Schönefeld | — | — | 5 000 | 24 | — | — |
| " | I " 3 " " Versuchsfeldern | — | — | — | — | 425 | 67 |
| " | II Pensionen und Schulgelder der Zöglinge | 3 056 | 10 | 1 634 | 10 | 2 248 | — |
| " | III Staatszuschuß | 4 600 | — | 4 600 | — | 4 600 | — |
| " | IV Sonstige Einnahmen | 684 | 22 | 1 208 | 24 | 1 353 | 73 |
| " | V Provinzialzuschuß | 41 134 | 50 | 48 932 | 75 | 39 079 | 75 |
| Summe | | 58 851 | 06 | 68 178 | 41 | 56 207 | 85 |
| Ausgaben. | | | | | | | |
| Titel I. | Befoldungen: | | | | | | |
| | Nr. 1. Für den Direktor | 5 700 | — | 5 550 | — | 5 250 | — |
| | " 2. " die 3 Fachlehrer | 9 800 | — | 9 600 | — | 8 775 | — |
| | " 3. " " Wirtschaftlerin | 900 | — | 800 | — | 725 | — |
| | " 4. " " Weinbergaufseher | 1 425 | — | 1 575 | — | 1 500 | — |
| | " 5. " " Gartenaufseher | — | — | 1 500 | — | — | — |
| | Bef. Abschnitt. Kriegsbeihilfe | — | — | 36 | — | — | — |
| " | II. Andere persönliche Ausgaben: | | | | | | |
| | Nr. 1. Zuschuß an den Pensionshaushaltsplan | 3 022 | 50 | 3 289 | 50 | 3 022 | 50 |
| | " 2. Für die Hilfs- und Religionslehrer und für Erteilung von Nachhilfeunterricht | 1 520 | — | 1 420 | — | 1 170 | — |
| | " 3. Für den Hausarbeiter | 783 | 20 | 850 | — | 60 | 93 |
| | " 4. " " Gartenaufseher | — | — | — | — | 620 | 80 |
| " | III. Sächliche und sonstige Ausgaben: | | | | | | |
| | Nr. 1. Für Beföstigung | 7 857 | 35 | 5 149 | 70 | 7 098 | 67 |
| | " 2. " Bettzeug und Tischwäsche | 461 | 89 | 232 | 70 | 69 | 10 |
| | " 3. " Reinigung | 1 089 | 78 | 1 345 | 17 | 719 | 23 |
| | " 4. " Mobilien, Utensilien usw. | 2 596 | 35 | 2 428 | 16 | 3 197 | 64 |
| | " 5. " Heizung | 3 575 | 15 | 2 294 | 32 | 1 651 | 59 |
| | " 6. " Beleuchtung | 604 | 45 | 936 | 14 | 669 | 09 |
| | " 7. " Arznei und Verbandmittel | 8 | 95 | 27 | 48 | — | — |
| | " 8. " Lehrmittel und Bibliothek | 416 | 29 | 280 | 98 | 734 | 02 |
| | " 9. " Unterhaltung der Gebäude | 218 | 43 | 2 895 | 79 | 1 162 | 93 |
| Zu übertragen | | 39 979 | 34 | 40 210 | 94 | 36 426 | 50 |

*) Die Gartenerzeugnisse finden hauptsächlich in der Anstaltswirtschaft Verwendung.

| | Trier | | Kreuznach | | Ahrweiler | |
|--|--------|----|-----------|----|-----------|----|
| | M | 3 | M | 3 | M | 3 |
| Uebertrag | 39 979 | 34 | 40 210 | 94 | 36 426 | 50 |
| Titel III. Nr. 10a. „ Bearbeitung der Weinberge und Gärten | 6 262 | 56 | 9 795 | — | 6 349 | 85 |
| „ 10b. „ Unterhaltung der Obstanlagen im Schönefeld | — | — | 5 098 | 46 | — | — |
| „ 10c. „ Neuanlage der Weinberge, Neubepflanzung und Reparatur von Weinbergsmauern | — | — | 2 362 | 53 | — | — |
| „ 10d. „ landwirtschaftliche Anbauversuche . | — | — | 204 | 50 | — | — |
| „ 10e. „ die Rebschule zur Heranzucht weißer Traubensorten | — | — | — | — | 187 | 80 |
| „ 11. „ Abhaltung der Obstbaukurse und Ausbildung von Obstbaumwärtern | 164 | 43 | 366 | 85 | 96 | 20 |
| „ 12. „ Dienst- und Instruktionsreisen der Lehrer und Schüler | 2 811 | 34 | 1 888 | 10 | 1 898 | 53 |
| „ 13. „ Infektions- und Druckkosten der Jahresberichte | 93 | 27 | 213 | 65 | 219 | 87 |
| „ 14. „ Unterhaltung der Peronospora-Beobachtungsstation | 35 | 75 | — | — | 45 | 56 |
| „ 15a. „ Bienenstand und Erteilung von Unterricht in der Bienezucht . | — | — | 100 | — | — | — |
| „ 15b. „ Anstellung von Düngungsversuchen im Kreise Ahrweiler | — | — | — | — | 785 | 83 |
| „ 16. Sonstige Ausgaben | 3 992 | 44 | 4 396 | 40 | 2 962 | 31 |
| Summe | 53 339 | 13 | 64 636 | 43 | 48 972 | 45 |
| Die Einnahmen betragen | 58 851 | 06 | 68 178 | 41 | 56 207 | 85 |
| „ Ausgaben „ | 53 339 | 13 | 64 636 | 43 | 48 972 | 45 |
| Mithin Bestand | 5 511 | 93 | 3 541 | 98 | 7 235 | 40 |

Bei der an die Weinbauschule in Kreuznach angegliederten landwirtschaftlichen Winterschule betragen

die Einnahmen — einschließlich 315,09 Mark Bestand aus dem Vorjahre — 7 245 Mk. 09 Pf.
die Ausgaben 6 882 „ 66 „

Es ist demnach ein Bestand von 362 Mk. 43 Pf. verblieben.

Alle Bestände sind zur Verwendung in das kommende Rechnungsjahr übertragen.

Die praktischen Obstbaumwärtterkurse mußten auch in diesem Berichtsjahre wegen des Krieges ausfallen.

Die Versuche zur Bekämpfung des Heu- und Säuerwurms und der Peronospora wurden so weit es möglich war, wie bisher, fortgesetzt.

Der Unterricht an der landwirtschaftlichen Winterschule in Kreuznach konnte im vergangenen Winter nicht aufgenommen werden. — Vergl. die Gründe unter Abschnitt II landwirtschaftliche Winterschulen. Dafür wurde eine ausgedehnte Wanderlehrertätigkeit ausgeübt.

Der 54. Rheinische Provinziallandtag hatte in seiner Plenarsitzung vom 11. Februar 1914 den Neubau einer Obstverwertungsstation und eines Vortragsssaales bei der Provinzial-Wein- und Obstbauschule in Uhrweiler beschlossen. Die Station ist im Laufe des Berichtsjahres fertiggestellt worden. Die Kosten betragen 37 623 Mark 03 Pf.

Wie von der Landesbank bereits erwähnt ist — vergl. Seite 105 des vorigjährigen Berichts — mußte der von ihr beliehene Grundbesitz der Firma Ed. und J. B. Engelsmann in Kreuznach in der Größe von rund 38 ha im Zwangsversteigerungsverfahren vom Provinzialverband angesteigert werden. Der Zuschlag ist für letzteren deshalb erfolgt, weil die Provinz die Besetzung durch die Provinzial-Wein- und Obstbauschule in Kreuznach verwalten und entsprechend verwerten lassen kann. Die Verwaltung und Bewirtschaftung geschieht auf Kosten der Landesbank, die zu diesem Zwecke ein besonderes Konto angelegt hat. Zur Bewirtschaftung ist dem Direktor der Weinbauschule ein besonderer Verwalter beigegeben worden. Ferner wurde bei der Schule noch ein Kassenassistent angestellt, da die Kassenengeschäfte der Weinbauschule nunmehr einen solchen Umfang angenommen haben, daß sie von dem bisherigen Personal der Schule nicht mehr nebenbei bewältigt werden können. Aus den ersterwähnten Gründen ist von der Landesbank noch ein weiterer von ihr beliebener Besitz, der Ferd. Macher'sche Besitz in Kreuznach, in der Größe von rund 5 1/2 ha, für den Provinzialverband angesteigert und der Weinbauschule in Kreuznach zur Bewirtschaftung übertragen worden.

Zur Abrundung des Besitzes der Weinbauschule in Uhrweiler wurden 3 kleinere Weinbergparzellen in der Größe von rund 5 ar zum Preise von 612 Mark angekauft.

Von den Beamten der Schulen waren am Schlusse des Berichtsjahres zum Militärdienst einberufen in Trier Aufseher Hartwig, in Kreuznach Fachlehrer Nordmann, Kassenassistent Kollaritsch und Bureaugehilfe Erbel, in Uhrweiler Fachlehrer Brosius. Aufseher Hartwig ist gefallen.

II. Landwirtschaftliche Winterschulen.

Für das Winterhalbjahr 1915/16 konnten die Schulen nicht eröffnet werden. Es war dies hauptsächlich deshalb nicht möglich, weil ein Teil der für den Schulbesuch in Frage kommenden jungen Landwirte im Felde stand und der andere Teil wegen des Arbeitermangels im elterlichen Betriebe nicht entbehrlich war. Ferner war ein großer Teil der Elementarlehrer verhindert. Schließlich war die praktische Tätigkeit der Direktoren in ihrem Schulbezirke nach den Erfahrungen des ersten Kriegsjahres während des ganzen Jahres mit Rücksicht auf die veränderten Verhältnisse unbedingt nötig.

Die Leistungen des Provinzialverbandes für die landwirtschaftlichen Winterschulen während des Rechnungsjahres 1915 waren folgende:

| | |
|--|---------------------------|
| 1. Normalzuschuß für 45 landwirtschaftliche Winterschulen mit je 2500 Mark an die Landwirtschaftskammer | 112 500 Mk. |
| 2. Ergänzungszuschuß für die 5 Winterschulen in Simmern, Bullay, Wittlich, Saarburg und Hermeskeil je 300 Mark | 1 500 „ |
| 3. Ergänzungszuschuß für die 3 Schulen in Imgenbroich, Wissen und Neuerburg je 750 Mark | 2 250 „ |
| | <hr/> |
| | Zu übertragen 116 250 Mk. |

| | | |
|--|-----------|-------------|
| | Uebertrag | 116 250 Mk. |
| 4. Ergänzungszuschuß für die 3 Schulen in Hillesheim, Adenau und Waldbröl je 900 Mark | | 2 700 „ |
| 5. Zuschuß für das Internat der landwirtschaftlichen Winterschule in Saarburg | | 950 „ |
| 6. Zuschuß an den Kreis Bergheim für die dortige landwirtschaftliche Winterschule | | 300 „ |
| 7. Beiträge an den Ruhegehalts-Haushaltsplan für die Winterschuldirektoren und Wanderlehrer | | 34 395 „ |
| 8. Zuschuß für die an die Provinzial-Wein- und Obstbauschule in Kreuznach angegliederte landwirtschaftliche Winterschule | | 2 500 „ |
| 9. Zuschuß für einen landwirtschaftlichen Wanderlehrer im Kreise Cochem an die Landwirtschaftskammer | | 1 250 „ |
| | Summe | 158 345 Mk. |

In der Provinz waren im Berichtsjahre 46 landwirtschaftliche Winterschulen vorhanden. Der 56. Rheinische Provinziallandtag hat sich in der Plenarsitzung vom 1. Februar 1916 mit der Errichtung weiterer Schulen in den Landkreisen Solingen und Köln einverstanden erklärt.

III. Landwirtschaftsschulen.

Landwirtschaftsschule in Wittburg.

Die Schule erhielt den bisherigen Zuschuß von 4500 Mark. Sie wurde von 152 (1914 = 152) Schülern besucht. Von diesen waren 35 aus dem Kreise Wittburg. Die landwirtschaftliche Winterschule hat den Unterricht nicht aufgenommen, da wegen des Krieges ein schlechter Besuch zu erwarten war und weil zwei Mitglieder des Lehrerkollegiums, denen in erster Linie dieser Unterricht zugefallen wäre, zum Militär eingezogen waren. Aus denselben Gründen wurden auch keine Kurse abgehalten, der Direktor veranstaltete aber 31 Versammlungen, in denen er über die Ernährung im Kriege und besonders über die Bedeutung der Landwirtschaft im Kriege referierte.

In der Sekunda wurde, wie in den vorhergehenden Jahren, im Sommer wieder Unterricht im Obstbau erteilt. Auch fanden häufige praktische Vorführungen in der Baumschule und dem Gemüsegarten der Schule statt. Ferner wurden, wie in früheren Jahren, mit den Schülern zahlreiche Ausflüge unternommen. Auch wurden mehrere Düngungsversuche eingeleitet, sowie ein Versuch zur Bekämpfung der Wühlmäuse. Der Bekämpfung der Pflanzenkrankheiten wurde, wie immer, besondere Aufmerksamkeit gewidmet. Die Fischzuchtanstalt konnte leider ihre Arbeiten nicht aufnehmen, da ihr Leiter zum Militär eingezogen war.

Landwirtschaftsschule in Cleve.

Diese Schule wurde von 333 Schülern (1914 = 327) besucht, davon waren 140 aus dem Kreise Cleve. An der mit der Schule verbundenen landwirtschaftlichen Winterschule wurde der Unterricht nicht aufgenommen, da der Leiter zum Militärdienst einberufen war.

Die Schule erhielt einen Provinzialzuschuß von 6000 Mark, davon, wie bisher, 1500 Mark für die Winterschule.

C. Angelegenheiten des Rittergutes Desdorf und der daselbst zu errichtenden Ackerbauschule.

Im Besitzstande des Gutes ist eine Aenderung nicht eingetreten.

Auf dem Gute befanden sich 4 Waisenknaben, davon ist einer Ende November 1915 ausgeschieden.

Die Einnahmen und Ausgaben in der Verwaltung des Gutes im Rechnungsjahre 1915 waren folgende:

Einnahmen:

| | |
|--|-------------------|
| 1. Bestand aus dem Vorjahre | 5 858 Mk. 09 Pf. |
| 2. Gutspacht | 7 659 " — " |
| 3. Zinsen der hinterlegten Bestände | 1 717 " 50 " |
| 4. Zuschuß des Pächters zu den Kosten des Anschlusses des Gutes an das Wasserwerk des Kreises | 100 " — " |
| Summe | 15 334 Mk. 59 Pf. |

Ausgaben:

| | |
|--|-------------------|
| 1. Zum Ankauf von Wertpapieren | 4 944 Mk. 60 Pf. |
| 2. Wasserzins | 300 " — " |
| 3. Feuerversicherung | 74 " 70 " |
| 4. Reparaturen an Gebäuden usw. | 30 " 68 " |
| 5. Kleider, Schultenfilien der Zöglinge | 958 " 43 " |
| 6. Logis und Bettwäsche | 1 350 " — " |
| 7. Lohnzuschüsse und Invalidenversicherung | 60 " 50 " |
| 8. Sonstiges | 51 " 68 " |
| Summe | 7 770 Mk. 59 Pf. |
| Die Einnahmen betragen | 15 334 Mk. 59 Pf. |
| " Ausgaben " | 7 770 " 59 " |
| Mithin Bestand | 7 564 Mk. — Pf. |

der auf das Jahr 1916 übertragen worden ist.

Von dem verbliebenen Bestände sind weiter für 7000 Mark Wertpapiere angekauft worden.

Der Bestand an Wertpapieren beträgt nunmehr einschließlich der Vorjahre zusammen 53 500 Mark.

D. Angelegenheiten der Ausführung der Viehseuchengesetze.

I. Im Berichtsjahre 1915 wurden wie im Vorjahre an Versicherungsbeiträgen für Pferde Esel usw. 25 Pf. und für Rindvieh 30 Pf. für das Stück erhoben.

Die Einnahmen und Ausgaben im Rechnungsjahre 1915 waren folgende:

| A. Einnahmen. | Versicherungsfonds für | |
|--|------------------------|--------------------|
| | Pferde, Esel usw. | Rindvieh. |
| 1. Bestand aus dem Vorjahre | 4 284 Mf. 37 Pf. | 16 049 Mf. 51 Pf. |
| 2. Reste an Viehabgaben aus 1914 | — " — " | 3 " 42 " |
| 3. Zinsen des Reservefonds | 14 609 " 68 " | 34 057 " 09 " |
| 4. Zinsen des Reservefonds der Dinslakener Marktversicherung | — " — " | 89 " 92 " |
| 5. Abgaben der Viehbesitzer | 35 749 " 50 " | 369 252 " 60 " |
| 6. Beiträge aus der Marktversicherung zu Dinslaken (1 Mark für das Stück Rindvieh) | — " — " | 2 323 " — " |
| 7. Erstattung des staatlichen Anteils der aus Anlaß der Tuberkulose und Maul- und Klauenseuche gezahlten Entschädigungen | — " — " | 3 186 " 15 " |
| Besonderer Abschnitt: Zurückziehungen von dem zinsbar angelegten Bestande der Reservefonds | 100 000 " — " | 30 000 " — " |
| Summe | 154 643 Mf. 55 Pf. | 454 961 Mf. 69 Pf. |

| B. Ausgaben. | | |
|--|--------------------|-------------------|
| 1. 10% Veranlagungs- und Hebegebühren von der Einnahme an Abgaben | 3 574 Mf. 95 Pf. | 36 925 Mf. 26 Pf. |
| 2. 4% Verwaltungskosten für die Provinzial-Zentralverwaltung von den Zinsen der Reservefonds und den nach Abzug der Veranlagungs- und Hebegebühren verbleibenden Abgaben | 1 870 " 50 " | 14 747 " 41 " |
| 3. Formularkosten | 155 " 50 " | 155 " 50 " |
| 4. Entschädigungen für Rogz | 92 367 " 49 " | — " — " |
| 5. " " Milz- und Rauschbrand | 1 928 " — " | 87 246 " 80 " |
| 6. " " Maul- und Klauenseuche | — " — " | 93 326 " 79 " |
| 7. " " Tuberkulose | — " — " | 721 " 20 " |
| 8. " " Tollwut | — " — " | 760 " — " |
| 9. Kosten der Abschätzung | 8 " 40 " | 863 " 88 " |
| 10. Infektionskosten | 49 " 33 " | 49 " 37 " |
| 11. Zur rentbaren Anlage | 50 000 " — " | 200 000 " — " |
| 12. Zur Bildung des Reservefonds für die Dinslakener Marktversicherung | | 2 412 " 92 " |
| Summe | 149 954 Mf. 17 Pf. | 437 209 Mf. 13 " |
| Die Einnahme betrug | 154 643 " 55 " | 454 961 " 69 " |
| Die Ausgabe betrug | 149 954 " 17 " | 437 209 " 13 " |
| Mithin Bestand | 4 689 Mf. 38 " | 17 752 Mf. 56 Pf. |

Diese Beträge sind auf das Rechnungsjahr 1916 übertragen worden.

Die Reservefonds betragen am Schlusse des Rechnungsjahres 573 062 Mark 20 Pf. für Pferde, 1 420 376 Mark 96 Pf. für Rindvieh und 4597 Mark 55 Pf. für die Dinslakener Marktversicherung. In den beiden erstgenannten Beträgen sind die der Landwirtschaftskammer gewährten Darlehen von 100 000 Mark zum Bau eines bakteriologischen Instituts und von 75 000 Mark zur Erweiterung desselben einbegriffen.

Auf ersteres Darlehen, das aus dem Reservefonds für Rindvieh entnommen wurde, sind bis jetzt 8833 Mark 16 Pf. abgetragen, auf letzteres, das je zur Hälfte aus dem Reservefonds für Pferde und dem für Rindvieh entnommen wurde, sind bislang 2283 Mark 75 Pf. abgetragen worden.

Die Rostkrankheit ist im Berichtsjahre wieder stärker aufgetreten. Die Zahl der zur Entschädigung gelangten Fälle betrug 82 gegen 45 des Vorjahres. Milz- und Rauschbrandentschädigungen sind dagegen erheblich weniger gezahlt worden, und zwar stehen hier 224 Fälle 553 des Jahres 1914 gegenüber. Aus Anlaß der Tuberkulose sind nur noch in 6 Fällen Entschädigungen gegen 304 im Vorjahre gewährt, da bekanntlich das Tilgungsverfahren eingestellt ist und polizeiliche Tötungsanordnungen nicht mehr erfolgen. Die Entschädigungen anlässlich der Maul- und Klauenseuche waren im Rechnungsjahre weniger zahlreich als im Vorjahre. Während deren im Jahre 1914 641 zur Auszahlung gelangten, belief sich ihre Zahl im Berichtsjahre auf 459. Von der aus Anlaß der Tuberkulose gezahlten Entschädigungssumme wird vom Staat $\frac{1}{3}$ und von den aus Anlaß der Maul- und Klauenseuche gezahlten Entschädigungen, soweit es sich um Tiere handelt, die auf polizeiliche Anordnung getötet wurden, $\frac{1}{2}$ erstattet. Ein Fall von Tollwut wurde entschädigt.

II. Ueber die Leistungen des provinziellen Laboratoriums besagt der anliegende Bericht näheres.

III. Die Kosten des provinziellen Laboratoriums im Rechnungsjahre 1915 waren folgende:

| | |
|--|----------|
| 1. Miete des provinziellen Laboratoriums und Einrichtungen an die Stadt Cöln | 1500 Mk. |
| 2. Remuneration des die Nachprüfung ausführenden Bakteriologen usw. | 1000 „ |
| 3. Formulare, Porto, Schreibgebühren | 150 „ |
| 4. Mietvertragsstempel | 6 „ |
| Summe | 2656 Mk. |

Ferner wurde dem mit der Leitung des Laboratoriums beauftragten technischen Berater der Provinzialverwaltung in Viehseuchenangelegenheiten, Regierungs- und Geheimen Veterinärarzt Dr. Lothes in Cöln, für seine Mühewaltung im Rechnungsjahre 1915 eine Remuneration von 1200 Mark gezahlt.

IV. Nachstehende Uebersicht ergibt den Bestand an Pferden und Rindvieh in den letzten drei Jahren 1913—1915, sowie die Zahl der im Rechnungsjahr 1915 aus Anlaß der von der Provinz zu entschädigenden Seuchen getöteten bzw. an diesen Seuchen gefallenen Tiere und die gezahlten Entschädigungssummen.

Der Leiter des Laboratoriums
der Provinzialverwaltung
der Rheinprovinz.

Cöln, den 15. August 1916.

G. Nr. D 15.

Tätigkeitsbericht für das Rechnungsjahr 1915.

Während der Berichtszeit ist von Seiten der beamteten Tierärzte und deren Stellvertreter dem Provinzial-Laboratorium aus 17 Kreisen der Provinz, sowie aus dem Amtsbezirk Hechingen (Regierungsbezirk Sigmaringen) Nachprüfungsmaterial in 57 Fällen zugegangen, in denen jeweils Milzbrand, Rauschbrand oder Wild- und Rinderseuche diagnostiziert oder der Verdacht einer dieser Seuchen auf Grund des Krankheitsbefundes oder des Obduktionsergebnisses geäußert worden war.

Von den untersuchten Fällen entfielen auf Milzbrand 36, die 15 Pferde und 21 Rinder betrafen, auf Rauschbrand 20 und auf Wild- und Rinderseuche 1. — Nachstehende Tabellen enthalten Angaben über die Herkunft des eingesandten Seuchenmaterials, die Tiergattung und das Nachprüfungsergebnis.

1. Milzbrand.

| Kreis | Pferde | | Rinder | |
|-------|---------|---------|---------|---------|
| | positiv | negativ | positiv | negativ |

Regierungsbezirk Aachen.

| | | | | |
|-----------------------|---|---|---|---|
| Aachen-Land | — | — | — | 1 |
| Schleiden | — | — | — | 1 |

Regierungsbezirk Düsseldorf.

| | | | | |
|------------------------------|---|---|---|---|
| Barmen (Hattingen) | — | 3 | — | — |
| Cleve | — | 2 | — | 1 |
| Erefeld | — | — | 1 | — |
| Gelbern | 3 | 1 | 2 | 1 |
| Lennepe | — | — | — | 1 |
| Ruhrort | — | 1 | — | 1 |
| Neuß-Land | — | — | — | 1 |

Regierungsbezirk Cöln.

| | | | | |
|----------------------------|---|---|---|----|
| Bergheim | — | — | — | 3 |
| Euskirchen | — | — | 1 | 1 |
| Mülheim Rh. Land | — | — | — | 1 |
| Zu übertragen | 3 | 7 | 4 | 12 |

| Kreis | Pferde | | Rinder | |
|-----------|---------|---------|---------|---------|
| | positiv | negativ | positiv | negativ |
| Uebertrag | 3 | 7 | 4 | 12 |

Regierungsbezirk Coblenz
vacat.

Regierungsbezirk Trier.

| | | | | |
|--------------------|---|---|---|---|
| Bitburg-West . . . | — | — | — | 1 |
| St. Wendel . . . | — | — | — | 3 |

Sigmaringen.

| | | | | |
|-----------------------------------|---|----|---|----|
| Oberamtsbezirk Hechingen . . . | — | 5 | — | 1 |
| zusammen | 3 | 12 | 4 | 17 |

= 36 Untersuchungsfälle, die bei 3 Pferden, 2 Rindern zu einem positiven und bei 12 Pferden, 17 Rindern zu einem negativen Ergebnis führten.

2. Kaufbrand.

| Kreis | Rinder | |
|-------|---------|---------|
| | positiv | negativ |

Regierungsbezirk Aachen
vacat.

Regierungsbezirk Düsseldorf.

| | | |
|-------------------------|---|----|
| Cleve | — | 10 |
| Geldern | — | 1 |
| Kempen | — | 2 |
| Mülheim, Ruhr | 5 | — |

Regierungsbezirk Köln.

| | | |
|----------------------|---|---|
| Euskirchen | — | 1 |
| Siegburg | — | 1 |

Regierungsbezirke Coblenz und Trier
vacat.

zusammen | 5 | 15

= 20 Untersuchungsfälle, davon 5 mit positivem und 15 mit negativem Verlauf.

3. Wild- und Rinderseuche.

| | | |
|-----------------|---|----|
| Cleve | — | 1. |
|-----------------|---|----|

Der Eingang des Seuchenmaterials erfolgte

| | | | | | |
|---------------------------------------|---|----------|----|---------|-----|
| im 1. Quartal von | 6 | Pferden, | 11 | Rindern | |
| " 2. " " | 5 | " | 21 | " | |
| " 3. " " | 3 | " | 8 | " | und |
| " 4. " " | 1 | " | 2 | " | |
| im ganzen von 15 Pferden, 42 Rindern. | | | | | |

Aus den Begleitschreiben zu dem übersandten Material ist folgendes zu entnehmen:

1. Milzbrand.

Die zur unschädlichen Beseitigung den Vernichtungsanstalten überwiesenen Kadaver gefallener oder notgeschlachteter Tiere hatte man in mehreren Fällen nicht bis zur amtstierärztlichen Untersuchung liegen lassen. Entweder war die telephonische Aufforderung hierzu übersehen worden, oder der Abdecker hatte die Tierleiche, die sich bei der Ankunft im Zustand vorgeschrittener Fäulnis befand, nicht aufbewahren können. Es mußte daher in mehreren Fällen die Sektion des Kadavers unterbleiben und ein Ohr oder Hautteile zum Zwecke der Untersuchung eingesandt werden.

Des weiteren sind, wie in früheren Jahren, einige Fälle verzeichnet, in denen der Milzbrandverdacht bei Ausübung der Fleischschau durch den Laienfleischbeschauer zur amtlichen Kenntnis gelangte.

2. Rauschbrand.

Der Rauschbrand ist im Kreise Mühlheim-Ruhr in kurzer Zeit in 3 Fällen in 3 verschiedenen Gemeinden aufgetreten, in denen seit Menschengedenken kein Rauschbrand mehr vorgekommen ist. Dabei handelte es sich in sämtlichen Fällen um typische Obduktions- und Impfergebnisse.

Im Kreise Cleve waren in mehreren Fällen behördlicherseits gefallene Rinder dem beamteten Tierarzt als rauschbrandverdächtig gemeldet worden, bei denen ein Teil der pathologischen Veränderungen für Rauschbrand sprach. Der Kreistierarzt konnte indes in dem aus dem der veränderten Unterhaut am Rücken entnommenen Material, in Uebereinstimmung mit dem Ergebnisse der diesseitigen Nachprüfung, Rauschbrandbakterien nicht nachweisen.

3. Wild- und Rinderseuche.

Im Berichtsjahre ist nur 1 Seuchenfall, gegen 6 Fälle im Vorjahre, aus dem Kreise Cleve zur Nachprüfung gelangt, obwohl eine Anzahl Rinder dieses Kreises der Seuche erlegen sein sollte. In den früher hier nachgeprüften Fällen handelte es sich durchweg um eine hämorrhagische Septicämie, deren ursächliche Erreger den Rauschbrandbazillen in bakterioskopischer Hinsicht sehr nahe standen. Der obduzierende Tierarzt hat, gestützt auf den früheren Bescheid des Laboratoriums, eine die Diagnose ablehnende Antwort erteilt und sich damit begnügt, in den Zerlegungsberichten darauf hinzuweisen, daß die vorgefundenen Erscheinungen sich mit denen der Wild- und Rinderseuche decken. Von der Einsendung weiteren Materials hat er Abstand genommen. Dieses Vorgehen steht nicht ganz im Einklang mit den Bestimmungen in § 9 der Ausführungsbestimmungen zum Ausführungsgesetz, nach denen in allen Fällen von Wild- und Rinderseuche bzw. dem Verdacht dieser Seuche die Nachprüfung durch das provinzielle Laboratorium zu erfolgen hat. Die Angelegenheit hat indes zwischenzeitlich ihre Erledigung dadurch gefunden, daß ein Erlaß des Ministeriums für Landwirtschaft den Kreistierarzt in Cleve angewiesen hat, bei weiterem Vorkommen von seuchenartigen Erkrankungen der vorerwähnten Art geeignetes Material an das Hygienische Institut der Tierärztlichen Hochschule in Hannover einzusenden.

E. Angelegenheiten der Bewilligung von Beihilfen zu öffentlichen Wasserversorgungsanlagen.

I. Es standen zu obigem Zweck zur Verfügung:

A. für aus dem Westfonds zu unterstützende Anlagen:

- | | |
|---|-------------------|
| 1. der aus 1914 verbliebene Bestand von | 16 868 Mk. 43 Pf. |
| 2. die für 1915 ausgeworfene Summe von | 200 000 " — " |

Ferner:

- | | |
|--|--------------|
| 3. die Zinsen der deponierten Bestände mit | 7 391 " 07 " |
| 4. die im Laufe des Jahres durch Verzicht usw. als erspart ver- rechneten Beträge | 8 877 " — " |

Außerdem:

- | | |
|---|--------------------|
| 5. der gemäß Beschluß der Westfondskonferenz vom 21. April 1914 aufzunehmende weitere Vorschuß von | 340 000 " — " |
| Summe | 573 136 Mk. 50 Pf. |

Hieraus waren zu bestreiten:

- | | |
|---|-------------------|
| 1. die im Rechnungsjahr 1915 bewilligten in der anliegenden Zusammenstellung unter A aufgeführten Beihilfen | 512 800 Mk. — Pf. |
| 2. die Jahresraten der in früheren Jahren bewilligten Zinsbeihilfen (Ludweiler mit 1370 Mark 25 Pf., Kreiswasser- werk Saarburg mit 9240 Mark, des- gleichen Wittlich mit 9750 Mark und Lieser mit 577 Mark) = | 20 937 " 25 " |
| 3. für Verzinsung und Tilgung des I. Vor- schusses von 340 000 Mark | 17 600 " — " |

Zusammen 551 337 " 25 "

Es bleibt mithin ein Bestand von 21 799 Mk. 25 Pf.
der auf das nächste Rechnungsjahr übergeht.

B. für nicht aus dem Westfonds zu unterstützende Anlagen (provinzieller Fonds): .

- | | |
|---|--------------------|
| 1. der aus 1914 verbliebene Bestand | 46 946 Mk. 44 Pf. |
| 2. die für 1915 ausgeworfene Summe — nach Abzug der zur Verzinsung und Tilgung der beiden Anleihen bestimmten Be- träge — also 150 000 — 102 580 Mark = | 47 420 " — " |
| 3. die Zinsen der deponierten Bestände mit | 4 305 " 61 " |
| 4. die im Laufe des Jahres durch Verzicht usw. ersparten Beträge mit | 3 750 " — " |
| Summe | 102 422 Mk. 05 Pf. |

Hierauf sind im Rechnungsjahre 1915
die in der anliegenden Zusammenstellung unter B
aufgeführten Beihilfen bewilligt worden im Gesamt-
betrage von

| | |
|-----------------|------------------------------------|
| 9 575 Mk. — Pf. | |
| Zu übertragen | 9 575 Mk. — Pf. 102 422 Mk. 05 Pf. |

| | | | | | | | | | |
|--|--------|---|----|---|----------|--------|----|----|-----|
| Uebertrag | 9 575 | „ | — | „ | 102 422 | „ | 05 | „ | ßf. |
| Ferner wurden an die Königliche Landesanstalt für Wasserhygiene für Prüfung der auf den provinziellen Fonds zu verweisenden Projekte gezahlt | 135 | „ | — | „ | | | | | |
| Weiter ist abzusetzen die Rate für 1915 der an eine Reihe von Gemeinden für mehrere Jahre bewilligten Zinszuschüsse | 20 221 | „ | 40 | „ | | | | | |
| | | | | | Zusammen | 29 931 | „ | 40 | „ |
| Es ist demnach ein Bestand von | | | | | | 72 490 | „ | 65 | „ |
| verblieben, der auf das Rechnungsjahr 1916 übergeht. | | | | | | | | | |

II. Von der auf Grund des Beschlusses des 43. Rheinischen Provinziallandtages aufgenommenen Anleihe von 750 000 Mark sind im Berichtsjahre planmäßig 56 293 Mark 59 Pf. getilgt worden.

Auf die zweite vom 45. Provinziallandtage genehmigte Anleihe von 500 000 Mark sind Abhebungen im Berichtsjahre nicht gemacht. Es stehen von der Anleihe noch 130 625 Mark zur Verfügung.

Von dem im Jahre 1912 bei der Landesbank zu Lasten des Westfonds aufgenommenen Vorschuß von 340 000 Mark wurden bis zum Ende des Berichtsjahres 320 739 Mark 22 Pf. abgehoben.

III. Im Berichtsjahre sind 14 Anträge auf Bewilligung von Beihilfen zur Ausführung von Wasserleitungen gestellt worden, wovon auf den provinziellen Fonds 3 und auf den Westfonds 11 entfallen. 86 — bereits früher eingegangene — Anträge wurden durch Zuwendung von Beihilfen erledigt, und zwar wurden aus dem Westfonds bezw. aus dem Vorschuß bewilligt zur Ausführung von Anlagen zu 2 254 188 Mark Kosten 512 800 Mark einmalige Beihilfen. Aus dem provinziellen Fonds wurden bewilligt zu 38 489 Mark Kosten 8600 Mark einmalige Beihilfen und zu 130 600 Mark Kosten eine Zinsbeihilfe von 975 Mark für 3 Jahre.

Besonders bedürftigen Gemeinden wurde neben der Beihilfe insofern eine weitere Unterstützung zuteil, als ihnen von der Landesversicherungsanstalt Rheinprovinz und der Landesbank Darlehen zu ermäßigtem Zinsfuß gegeben wurden. (Vergl. das Nähere unter V.)

IV. Die Königliche Landesanstalt für Wasserhygiene in Berlin-Dahlem hat in der bisherigen Weise im Berichtsjahre erstmalig 3 Projekte geprüft und die erforderlichen Nachprüfungen vorgenommen.

V. Außer den bewilligten Beihilfen sind folgenden Gemeinden usw. Darlehen gewährt worden:

a) von der Landesbank der Rheinprovinz.

| Zfde. Nr. | Darlehensnehmer | Kreis | Höhe des bewilligten Betrages M | Bedingungen | | | Bemerkungen |
|-----------|-----------------|-------|------------------------------------|--------------|--------------|--------------|-------------|
| | | | | Zinsfuß % | Tilgung % | Beitrag % | |

a) gemäß den Szt. vom Provinzialauschuß festgesetzten Grundsätzen:
Keine.

b) außerdem:

| | | | | | | |
|---|---------------------------|---------------|--------|-------------------------------|-------------------------------|---|
| 1 | Gemeinde Uebach | Geilenkirchen | 20 000 | 4,1 | 2 | 5 |
| 2 | " Dermbach | Altenkirchen | 3 200 | 4,15 | 3,3 | 5 |
| 3 | " Dillheim | Wehlar | 7 500 | 4 ¹ / ₄ | 1 ³ / ₄ | 5 |
| | | Summe | 30 700 | | | |

b) von der Landesversicherungsanstalt Rheinprovinz.

| | | | | | | |
|---|----------------------------------|--------------|---------|-----------------------------------|-------------------------------|---|
| 1 | Gemeinde Willroth | Altenkirchen | 15 000 | 3 ¹ / ₂ | 2 | — |
| 2 | " Dillheim | Wehlar | 20 000 | 3 ¹ / ₂ | 1 ¹ / ₂ | — |
| 3 | " Ffenburg | Neuwied | 13 000 | 3 ¹ / ₂ | 1 ¹ / ₂ | — |
| 4 | " Bauscheid | " | 8 000 | 3 ¹ / ₂ | 2 | — |
| 5 | " Hilttersdorf-Buprich | Saarlouis | 50 000 | 3 ¹ / ₂ | 1 ¹ / ₂ | — |
| | | Summe | 106 000 | für 1915/16 1% Zinszuschlag | | |

Zusammenstellung

der im Rechnungsjahre 1915 für Wasserversorgungsanlagen bewilligten Beihilfen.

| Zfde. Nr. | Name der Gemeinde bzw. Ortschaft | Kreis | Höhe der Beihilfe M | Bemerkungen |
|-----------|----------------------------------|-------|------------------------|-------------|
|-----------|----------------------------------|-------|------------------------|-------------|

A. Westfonds.

Vorarbeiten.

| | | | |
|---|------------------------|------------|-----|
| 1 | Dedenborn | Montjoie | 250 |
| 2 | Meryheim | Weisenheim | 700 |
| 3 | Niederhausen | Kreuznach | 550 |
| 4 | Salscheid | Waldböhl | 200 |

Ausführung von Wasserleitungen.

| | | | |
|---|--------------------|---------------|--------|
| 5 | Rath | Diren | 3 000 |
| 6 | Almuthen | Malmedy | 2 500 |
| 7 | Bruyères | " | 3 300 |
| | | Zu übertragen | 10 500 |

| Fde. Nr. | Name der Gemeinde bezw. Ortschaft | Kreis | Höhe der Beihilfe M | Bemerkungen |
|-------------|--|---------------|------------------------------|-------------|
| | | Uebertrag | 10 500 | |
| 8 | Heistert | Schleiden | 2 200 | |
| 9 | Wiltenburg | " | 1 500 | |
| 10 | Wahlen | " | 6 500 | |
| 11 | Gids, Floisdorf, Glehn, Hofel | " | 20 000 | |
| 12 | Oberreifferscheid | " | 3 300 | |
| 13 | Ober-Untervolfert | " | 3 300 | |
| 14 | Breitenbenden | " | 2 800 | |
| 15 | Frauenkron-Schophof | " | 4 200 | |
| 16 | Schnorrenberg | " | 3 000 | |
| 17 | Horperath | Adenau | 3 000 | |
| 18 | Senscheid | " | 2 600 | |
| 19 | Willroth | Altenkirchen | 8 000 | |
| 20 | Schürdt | " | 5 200 | |
| 21 | Müllenbach | Cochem | 10 000 | |
| 22 | Laubach | " | 9 200 | |
| 23 | Münchwald | Kreuznach | 4 800 | |
| 24 | Hergensfeld | " | 8 000 | |
| 25 | Langenthal | " | 4 500 | |
| 26 | Weinsheim | " | 9 000 | |
| 27 | Dhweiler | Meißenheim | 3 300 | |
| 28 | Banscheid | Neuwied | 2 400 | |
| 29 | Hfenburg | " | 5 600 | |
| 30 | Dichtelbach | Simmern | 7 500 | |
| 31 | Sargenroth | " | 8 500 | |
| 32 | Aßlar-Altenstädten | Weßlar | 16 000 | |
| 33 | Stoßhausen | " | 4 600 | |
| 34 | Dillheim | " | 7 300 | |
| 35 | Schauen | Zell | 2 500 | |
| 36 | Merl | " | 9 500 | |
| 37 | Sosberg | " | 3 800 | |
| 38 | Altstrimmig-Mittelstrimmig- Liesenich | " | 16 000 | |
| 39 | Dedinghausen | Gummersbach | 2 300 | |
| 40 | vor der Hardt-Hanfgarten | " | 2 400 | |
| 41 | Niedernhagen | " | 1 800 | |
| 42 | Mühle und Mhesfeld | " | 6 000 | |
| 43 | Oberreidenbach-auf der Hardt | " | 5 400 | |
| | | Zu übertragen | 226 500 | |

| Lfd. Nr. | Name der Gemeinde bezw. Ortschaft | Kreis | Höhe der Beihilfe M | Bemerkungen |
|----------|-----------------------------------|---------------|---------------------|-------------|
| | | Uebertrag | 226 500 | |
| 44 | Limbach | Rheinbach | 900 | |
| 45 | Alpen | Waldbrohl | 2 200 | |
| 46 | Hof-Kleebahn | " | 2 500 | |
| 47 | Gippinghausen | Lennepe | 3 000 | |
| 48 | Habenichts-Wickhausen | " | 2 500 | |
| 49 | Erden | Berncastel | 5 000 | |
| 50 | Haag | " | 7 300 | |
| 51 | Fließem | Bitburg | 6 800 | |
| 52 | Wallendorf | " | 9 000 | |
| 53 | Bettingen | " | 2 200 | |
| 54 | St. Thomas | " | 5 000 | |
| 55 | Wsch | " | 3 000 | |
| 56 | Whütte | Daun | 2 500 | |
| 57 | Kirchweiler | " | 6 000 | |
| 58 | Steinborn | " | 4 100 | |
| 59 | Birgel | " | 4 800 | |
| 60 | Müllenborn | " | 5 000 | |
| 61 | Uexheim | " | 5 000 | |
| 62 | Salm | " | 6 400 | |
| 63 | Wallenborn | " | 5 800 | |
| 64 | Kunkirchen-Münchweiler | Merzig | 17 200 | |
| 65 | Riffenthal | " | 4 100 | |
| 66 | Oberlöstern | " | 4 000 | |
| 67 | Niederlosheim | " | 7 500 | |
| 68 | Kleinlangensfeld | Prüm | 6 200 | |
| 69 | Rommersheim | " | 11 600 | |
| 70 | Lafel | " | 6 000 | |
| 71 | Scheidt | Saarbrücken | 8 000 | |
| 72 | Castel | Saarburg | 7 400 | |
| 73 | Bettingen | Saarlouis | 13 500 | |
| 74 | Gresanbach | " | 8 000 | |
| 75 | Lorscheid | Trier-Land | 7 500 | |
| 76 | Mettnich | " | 11 000 | |
| 77 | Breit | " | 7 300 | |
| 78 | Wegdorf | " | 5 000 | |
| 79 | Refersheim | St. Wendel | 4 200 | |
| 80 | Baltersweiler-Hofeld | " | 16 000 | |
| | | Zu übertragen | 460 000 | |

| Lfd. Nr. | Name der Gemeinde bzw. Ortschaft | Kreis | Höhe der Beihilfe M | Bemerkungen |
|--------------------------------|----------------------------------|-------------|------------------------|---|
| | | Uebertrag | 460 000 | |
| 81 | Gehweiler | St. Wendel | 4 200 | |
| 82 | Hammerstein | " | 12 300 | |
| 83 | Ramborn | " | 8 500 | |
| 84 | Steinbach | " | 14 000 | |
| 85 | Erzweiler | " | 5 300 | |
| 86 | Berglangenbach | " | 6 500 | |
| 87 | Hof-Gelsdorf | Wittlich | 2 000 | |
| | | Summe | 512 800 | |
| B. Provinzieller Fonds. | | | | |
| 88 | Blankenberg | Sieg | 5 000 | |
| 89 | Berschweiler | Saarbrücken | 3 000 | |
| 90 | Gruppenprojekt | Kreis Neuß | 975 | Zinszuschuß für 3 Jahre. Vorarbeitskosten. |
| 91 | Wildberg | Waldbrohl | 600 | |
| | | Summe | 9 575 | |

F. Angelegenheiten der Rheinischen landwirtschaftlichen Berufsgenossenschaft für das Geschäftsjahr 1915.

Allgemeines.

Der Krieg war auch im Berichtsjahre auf die Verwaltung der Berufsgenossenschaft von wesentlichem Einfluß. Bei vielen Sektionen, Polizeibehörden und Versicherungsämtern war seit August 1914 die Erledigung der Unfallsachen in's Stocken geraten oder doch sehr verzögert worden. Dieser Zustand machte sich auch noch im ersten Halbjahr 1915 bemerkbar. Im allgemeinen ist der gesamte Geschäftsbetrieb, namentlich auch die Zahl der neu hinzugekommenen Unfälle zurückgegangen.

Die im vorjährigen Bericht unter dem Abschnitt „Allgemeines“ erwähnten Kriegsmaßnahmen wurden als zweckmäßig befunden und, soweit sie für die Kriegsdauer gedacht waren, beibehalten. Im letzten Jahresdrittel wurde die Revisionsstätigkeit durch den der Genossenschaft verbliebenen technischen Aufsichtsbeamten zwecks Durchführung der Unfallverhütungsvorschriften in mäßigem Umfange wieder aufgenommen.

An der 3. Kriegsanleihe konnte die Berufsgenossenschaft sich wiederum durch Zeichnung von 105 000 Mark beteiligen. Inzwischen sind weitere 94 000 Mark auf die 4. Anleihe gezeichnet worden, so daß sich die Gesamtzeichnung der Berufsgenossenschaft auf 371 000 Mark beläuft.

In der Organisation der Berufsgenossenschaft ist im Berichtsjahre keine Aenderung eingetreten. Die Genossenschaft umfaßt 85 Sektionen.

Die laufenden Geschäfte des Vorstandes wurden wahrgenommen von dem Landeshauptmann bzw. von dem mit der Leitung der die Berufsgenossenschaft umfassenden Abteilung der Provinzial-

verwaltung betrauten Landesrate Dr. Große. Ein weiterer Landesrat und der ärztliche Berater standen beim Heere, während der 1. technische Aufsichtsbeamte im Dienste der Militärverwaltung bei der Herstellung von Kriegsmaterial tätig war.

Die Zahl der Büro- usw. Kräfte hat im Berichtsjahre insofern eine Aenderung erfahren, als aus Hilfsweise, auch infolge der Einberufung eines weiteren Beamten zum Heeresdienste, 4 Gehilfen eingestellt wurden. Am Jahreschluß war an Personal zu verzeichnen: 28 Büro- und Registraturbeamte, 1 technischer Aufsichtsbeamter, 7 weibliche Hilfskräfte, 1 Bote, 1 Hilfsbote. Von dem Büropersonal standen Ende des Jahres noch bei der Fahne 8 Bürobeamte und 1 Kanzleibeamter.

Außer den bereits im vorjährigen Bericht erwähnten Beamten ist inzwischen dem Landesrate Dr. Schaufeil, Landessekretär Kulmann und Büroassistenten Merker das Eisene Kreuz verliehen worden.

Den Umfang der Geschäfte der Berufsgenossenschaft während der Zeit ihres Bestehens — nach Jahrgängen getrennt — läßt die in der Anlage I aufgestellte Uebersicht erkennen.

Ueber die Tätigkeit der Vertrauensmänner, deren Zahl sich auf rund 1900 beläuft, ist gegenüber den früheren Berichten nichts Besonderes hervorzuheben. Die diesen erstatteten Auslagen beliefen sich auf 472 Mark 30 Pf.

Unfälle.

Während des Berichtsjahres 1915 wurden 6324 (7768) neue Unfälle angemeldet. Von diesen und den aus dem Vorjahre als unerledigt übernommenen Fällen wurden 3482 (4659) durch erstmalige Feststellungsbescheide entschieden. In der Mehrzahl der übrigen Fälle konnte im Einverständnis mit den Beteiligten von einer förmlichen Bescheidung Abstand genommen werden, teils, weil eine Erwerbsunfähigkeit über die 13. Woche hinaus nicht eintrat, teils, weil offenbar ein zu entschädigender Betriebsunfall nicht vorlag. Der Rest der Fälle ging, weil die Unfalluntersuchungsverhandlungen noch nicht spruchreif waren, zur Entscheidung in das Jahr 1916 über.

Aus der Anlage II geht die Zahl der von dem Genossenschaftsvorstand und den einzelnen Sektionsvorständen erstmalig entschiedenen Fälle hervor; ebenso ihre Verteilung und das Ergebnis der Entscheidungen. Entschädigungen wurden erstmalig festgestellt in 2147 (2628) Fällen. Diese verteilen sich nach Geschlecht und Alter auf:

| | |
|--|------|
| a) männliche Erwachsene | 1400 |
| b) weibliche " | 643 |
| c) männliche Jugendliche (unter 16 Jahren) | 76 |
| d) weibliche " (" 16 ") | 28 |

2147.

Bei 125 Fällen handelte es sich um tödliche Verletzungen, bei 16 um dauernd völlige, bei 749 um dauernd teilweise, endlich bei 1257 um vorübergehende Erwerbsunfähigkeit; es wurden hierbei Entschädigungen bewilligt an 77 Witwen, 140 Kinder und Enkel sowie einen Verwandten aufsteigender Linie.

Aus den Vorjahren wurden Entschädigungen übernommen für 16 626 Fälle,
 hierzu die im Berichtsjahr neu entschädigten 2 147 " ,
 so daß im ganzen Entschädigungen gezahlt wurden in 18 773 Fällen
 (im Vorjahre in 19 793 Fällen).

In welchem Umfange die Zahl der Unfälle und die gezahlten Entschädigungen im Geschäftsjahr gegenüber dem Ursprungsjahr zurückgegangen sind, zeigt die Uebersicht Anlage III.

Anmerkung: Die im Bericht eingeklammerten Zahlen sind entsprechende Zahlen des Vorjahres.

Anlage I.

Anlage II.

Anlage III.

Entschädigungen.

| | Personen | Betrag | |
|--|----------|-----------|----|
| | | M | 3 |
| Von den im Jahre 1915 gezahlten Entschädigungsbeträgen entfallen auf: | | | |
| 1. Behandlung der nicht in Heil- und Genesungsanstalten untergebrachten Verletzten | 1 078 | 38 169 | 79 |
| 2. Erhöhtes Krankengeld | — | — | — |
| 3. Behandlung der in Heil- und Genesungsanstalten untergebrachten Verletzten: | | | |
| a) Renten an Ehefrauen (Ehemänner) der Verletzten | 58 | 2 103 | 53 |
| b) " " Kinder und Enkel der Verletzten | 109 | 2 956 | 43 |
| c) " " Verwandte aufsteigender Linie der Verletzten | — | — | — |
| 4. Kur- und Verpflegungskosten an Heil- und Genesungsanstalten | 290 | 60 638 | 53 |
| 5. Renten an Verletzte | 16 909 | 1 427 285 | 68 |
| 6. Kosten für die Unterbringung von Verletzten in Invalidenhäusern usw. | — | — | — |
| 7. Abfindungen an Verletzte, die ein Fünftel der Vollrente oder weniger bezogen haben | 10 | 4 018 | 85 |
| 8. Abfindungen an Ausländer bei Aufgabe ihres Wohnsitzes im Deutschen Reiche | 1 | 350 | — |
| 9. Sterbegeld | 142 | 7 900 | 97 |
| 10. Renten an Witwen (Witwer) Getöteter | 1 473 | 161 971 | 65 |
| 11. " " Kinder und Enkel " | 1 119 | 114 952 | 56 |
| 12. " " Verwandte aufsteigender Linie Getöteter | 31 | 3 265 | 80 |
| 13. Abfindungen an Witwen Getöteter im Falle der Wiederverheiratung | 2 | 534 | — |
| 14. " " ausländische Hinterbliebene Getöteter bei Aufgabe ihres Wohnsitzes im Deutschen Reiche | — | — | — |
| 15. Fürsorge für Verletzte innerhalb der gesetzlichen Wartezeit | 238 | 16 551 | 33 |
| 16. Tilgung und Verzinsung der schwebenden Schuld aus dem Jahre 1909 | | 85 170 | 69 |
| Summe | | 1 925 869 | 81 |

Verwaltungskosten und Verteilung der Gesamtkosten auf Sektionen und Genossenschaft.

| | Genossenschaft | | Sektionen | |
|---|----------------|----|-----------|----|
| | M | 3 | M | 3 |
| 1. Entschädigungsbeträge einschließlich der Kosten der Fürsorge für Verletzte innerhalb der gesetzlichen Wartezeit. Von den Gesamtkosten tragen die Sektionen 75 %, die Genossenschaft 25 % | 481 467 | 45 | 1 444 402 | 36 |
| 2. Kosten der Unfalluntersuchung, der Feststellung der Entschädigungen und der Ueberwachung der Rentenempfänger | 102 124 | 59 | — | — |
| zu übertragen | 583 592 | 04 | 1 444 402 | 36 |

| | Genossenschaft | | Sektionen | |
|--|----------------|----|-----------|----|
| | M | ℔ | M | ℔ |
| Uebertrag | 583 592 | 04 | 1 444 402 | 36 |
| 3. Kosten des Verfahrens bei den Oberversicherungsämtern . . | 10 547 | 79 | — | — |
| 4. " " " " dem Reichsversicherungsamte . . | 670 | 70 | — | — |
| 5. Kosten der Unfallverhütung (einschließlich der Gehälter und Reisekosten für die technischen Aufsichtsbeamten) | 11 081 | 75 | — | — |
| 6. Verwaltungskosten: | | | | |
| a) Vergütungen, Reisekosten, Tagegelder, Ersatz barer Auslagen an die ehrenamtlichen Organe der Genossenschaft (Mitglieder der Genossenschaftsversammlung, Vertrauensmänner) | 39 | 30 | 472 | 30 |
| b) Gehälter und Reisekosten der Angestellten | 164 308 | 74 | 101 743 | 29 |
| c) Ruhegehälter und Unterstützungen für ausgeschiedene Angestellte und deren Hinterbliebene | 47 | 06 | — | — |
| d) Beiträge für die Kranken-, Unfall-, Invaliden- und Angestelltenversicherung sowie für die Ruhegehalts-, Witwen- und Waisenkasse | 24 907 | 05 | 1 049 | 02 |
| e) Mieten, Heizung, Beleuchtung, Reinigung, Instandhaltung der Geschäftsräume | 7 200 | — | 5 035 | 14 |
| f) Büro- und Kassenbedürfnisse | 3 726 | 63 | 2 918 | 17 |
| g) Anschaffung und Unterhaltung der Einrichtungsgegenstände | 398 | 65 | 551 | 20 |
| h) Kosten der Veröffentlichungen | — | — | 162 | 37 |
| i) Portokosten, Depeschen- und Fernsprechgebühren | 6 328 | 14 | 5 838 | 42 |
| k) Sonstiger Verwaltungsaufwand | 4 905 | 76 | 60 | — |
| l) Umlage-Hebegebühren | 48 549 | 47 | — | — |
| m) Zuschläge und Ergänzungen für die Rücklage | 46 467 | 78 | — | — |
| Summe | 912 770 | 86 | 1 562 232 | 27 |

Gesamt-Ausgabe 2 475 003 Mk. 13 Pf.

Veranlagung und Umlage.

Hierzu ist zunächst zu bemerken, daß der Genossenschaftsvorstand in der Sitzung vom 14. September 1915 beschlossen hat:

- a) zur Deckung der von der Genossenschaft als solcher zu tragenden Kosten für 1915 an Umlage, wie im Vorjahre, 19% für je 1 Mark Grundsteuer zu erheben;
- b) den Sektionen die Beiträge gemäß § 28 der Satzung für Betriebe ohne Bodenwirtschaft, Nebenbetriebe und andere gewerbliche Betriebe sowie für „Tätigkeiten“, ferner die Beitragszuschläge gemäß § 45 der Satzung für versicherungspflichtige Betriebsbeamte und Facharbeiter und gemäß § 50 a. a. D. für freiwillige Versicherungen zu $\frac{3}{4}$ zu belassen und sie zu nur $\frac{1}{4}$ zur Deckung der Genossenschaftskosten zu verwenden;

- c) die gesamten Beiträge für das jeweils abgelaufene Jahr in Zukunft statt zum 1. März bzw. 1. Mai, wie in früheren Jahren, zum 1. Juni anzufordern.

Die Maßnahme zu b rechtfertigte sich dadurch, daß auch die Entschädigungen aus Unfällen, die sich in Nebenbetrieben usw. ereignen, gemäß § 23 der Satzung den Sektionen zu $\frac{3}{4}$ vorweg zur Last fallen; ferner erschien sie geeignet, bei den Sektionen, soweit es noch nicht geschehen ist, das Interesse zu wecken, die besonderen abgabepflichtigen Betriebe usw. restlos zu ermitteln und vollständig zu veranlassen, damit die Einnahme hieraus vergrößert und dadurch die auf die Grundsteuer entfallende Umlage der betreffenden Sektion herabgesetzt werden kann.

Durch die Anordnung zu c sollten den vielseitigen, dem Genossenschaftsvorstande kundgegebenen Wünschen entsprechend, die Gemeinden in die Lage versetzt werden, die berufsgenossenschaftlichen Beiträge des jeweils abgelaufenen Jahres auf die Steuerzettel zu setzen und mit der in der Regel Mitte Mai fälligen ersten Steuerrate einzuziehen, wodurch die Ausfertigung besonderer Anforderungszettel sowie Anberaumung von Hebeterminen vermieden und eine wünschenswerte Vereinfachung erzielt werden kann.

Im Monat November wurde auf Grund der abgeschlossenen Rechnung des Jahres 1914 die vorläufige Umlageverteilung für 1915 vorgenommen. Sie konnte den Sektionen am 25. November 1915 unter der Aufforderung mitgeteilt werden, sowohl die Beiträge für die Hauptbetriebe als auch die Beitragszuschläge für die Nebenbetriebe usw. bis zum 1. Juni 1916 an den Genossenschaftsvorstand einzusenden. Durch die frühzeitige Verteilung sollte es den Sektionen ermöglicht werden, mit den Vorbereitungen für das alsbald nach Ablauf des Jahres vorzunehmende Veranlagungs- und Einziehungsverfahren rechtzeitig beginnen zu können. Die sich infolge der vorläufigen Verteilung ergebenden Unstimmigkeiten werden bei der nach Abschluß der Jahresrechnung für 1915 vorzunehmenden endgültigen Umlageberechnung ausgeglichen.

Es wurden außer den Hebegebühren:

1. auf die land- und forstwirtschaftlichen Hauptbetriebe, einschließlich der Obstbaumpflanzungen an öffentlichen Wegen und Straßen, unter Zugrundelegung einer Grundsteuersumme von 4 884 834 Mark umgelegt 2 351 084 Mk. 50 Pf., das sind im Durchschnitt rund 48,13% der Grundsteuer gegenüber 55,62% im Vorjahre.

Von diesem Prozentsatz entfielen gemäß dem vorstehend erwähnten Beschluß des Genossenschaftsvorstandes auf die Deckung der Kosten der Genossenschaft als solcher, wie im Vorjahre, 19 %.

2. an unmittelbaren Beiträgen bzw. Beitragszuschlägen für Nebenbetriebe, für Betriebe ohne und solche mit nur nebensächlicher Bodenvirtschaft, für Betriebsbeamte und Facharbeiter sowie freiwillige Versicherungen, erhoben 76 389 „ 12 „
zusammen 2 427 473 Mk. 62 Pf.

An landwirtschaftlichen Nebenbetrieben waren Ende des Berichtsjahres veranlagt:

177 Gärtnerei- und Parkbetriebe, 5 Fischerei- und Fischzuchtbetriebe, 9 Teichwirtschafts-, 28 Kellerei-, 188 Krautpresserei-, 15 Molkerei-, 3 Käse-, 5 Fleischer-,

15 Bäckerei-, 11 Korbmachereibetriebe, 1 Besenbinderei-, 1 Töpfereibetrieb, 1 Im-
prägnierungsanstalt, 9 Bienenhaltungs-, 61 Brauerei-, 490 Brennerei-, 107 Ziegelei-
2 Schmiede-, 40 Kalkbrennereibetriebe, 377 Sand-, Kies-, Ton- usw. Gräbereibetriebe,
3 Gerberei-, 9 Knochenstampfbetriebe, 346 Steinbruchs- und Steinerzkleinerungsbetriebe,
1 Binnenschiffahrtsbetrieb, 2 Flößerei-, Prahm- und Fährbetriebe, 2 Eisgewinnungs-
betriebe, 1 Baggereibetrieb, 201 Reittier- und Privatfahrzeughaltungsbetriebe, 8318
Lohnfuhrwerksbetriebe einschließlich Lohnackerei, 496 Mahlmühlen-, 50 Del-, Gips-,
Loh- und Sägemühlenbetriebe, 335 Lohndampf- oder Motordreschereibetriebe, 42 Lohn-
dampf- oder Motor-, Holz-, Häckelschneidereibetriebe, 26 elektrische Kraft- und Be-
leuchtungsanlagen, 122 Speicherei- und Lagereibetriebe, 1 Automobilbetrieb und 37
sonstige (Stier- und Stallhaltung, Eierhandel, Futtermittelhandel, Anstreichtätigkeit, Küferei)
Betriebe, zusammen 11 537 Betriebe.

Rücklage.

| | |
|--|--------------------|
| Der Bestand aus dem Vorjahre betrug | 899 499 Mk. 70 Pf. |
| Zugang: a. Infolge Übergangs von gewerblichen Betrieben als Neben- betriebe der Landwirtschaft mußten in 6 Fällen die auf den übergehenden Betrieben ruhenden Unfalllasten übernommen werden. Die mit den Lasten dieser Fälle der Berufs- genossenschaft zufallenden Rücklageanteile beliefen sich auf zusammen | 773 " 24 " |
| b. die Ende des Berichtsjahres aufgelaufenen Zinsen betragen | 38 912 " 50 " |
| c. Wiederergänzung entnommener Rücklage | 1 210 " 38 " |
| d. Einlage für 1915 | 46 467 " 78 " |
| zusammen | 986 863 Mk. 60 Pf. |
| Abgang: Infolge Uebergangs der Lasten von 2 Unfällen auf gewerbliche Berufsgenossenschaften: Ueberweisung von Rücklageanteilen mit zusammen | 210 " 60 " |
| so daß verbleiben | 986 653 Mk. — Pf. |

An Wertpapieren waren am Schlusse des Jahres vorhanden:

| Bezeichnung | Zinsfuß | Nennwert | | Ankaufspreis |
|--|---------|----------|--------|--------------|
| | % | M | M | ℔ |
| 1. Anlagen des Reichs- und der Bundes- staaten. | | | | |
| Deutsche Reichsanleihe | 4 | 24 000 | 24 422 | 60 |
| Preussische Consols | 3,5 | 25 000 | 22 077 | 80 |
| Preussische Schatzanweisungen | 4 | 28 000 | 27 118 | — |
| zu übertragen | | 77 000 | 73 618 | 40 |

| Bezeichnung | Zinsfuß | Nennwert | Ankaufspreis | |
|-------------------------------------|---------|----------|--------------|----|
| | % | M | M | g |
| Uebertrag | | 77 000 | 73 618 | 40 |
| Neue Württembergische Staatsanleihe | 4 | 20 000 | 20 200 | — |
| Kriegsanleihe | 5 | 185 000 | 182 220 | — |
| 2. Sonstige Werte. | | | | |
| Rheinprovinz-Anleihe | 3,75 | 35 000 | 35 619 | 69 |
| " " | 3,5 | 194 000 | 189 980 | 80 |
| " " | 3,6 | 130 500 | 124 368 | 75 |
| " " | 4 | 180 000 | 177 748 | 90 |
| Neue Duisburger Stadtanleihe . . | 4 | 48 000 | 48 787 | 60 |
| Düsseldorfer Stadtanleihe | 4 | 78 000 | 78 288 | 80 |
| zusammen | | 947 500 | 930 832 | 94 |

Die Wertpapiere werden bei der Landesbank der Rheinprovinz aufbewahrt.

Rechnungsübersicht.

Einnahme.

| | | | |
|--|-----------|--------|----|
| 1. Bestand aus dem Vorjahre | 2 948 525 | Mk. 09 | g. |
| 2. Umlagebeiträge (einschließlich 2784 Mark 62 Pf. aus Nachtragsveranlagungen, abzüglich 1729 Mark 37 Pf. Beitragsersatzungen und 685 Mark 84 Pf. Umlageausfällen) . . . | 2 424 813 | " 63 | " |
| 3. Kapitalentnahmen aus der Rücklage | — | " — | " |
| 4. Zinsen aus den vorübergehend angelegten Beständen . . . | 47 238 | " 07 | " |
| 5. Straf gelder | 374 | " 50 | " |
| 6. Einnahmen aus Entschädigungsersatzansprüchen | 16 848 | " 02 | " |
| 7. Sonstige Einnahmen | — | " — | " |
| Die Gesamteinnahme beträgt | 5 437 799 | Mk. 31 | g. |
| Die Gesamtausgabe beträgt | 2 475 003 | " 13 | " |

Es bleibt somit ein Bestand von 2 962 796 Mk. 18 Pf.

als Betriebsstock für das Jahr 1916.

Hierzu kommen noch 51 578 Mark 87 Pf. Umlagebeiträge, die beim Abschluß der Rechnungsergebnisse noch nicht eingegangen waren.

Aus diesem Betriebsstock sind zu bestreiten:

1. die für 1916 zur Zahlung der Unfallentschädigungsbeträge an die Post zu leistenden monatlichen Vorschüsse im Jahresbetrage von 1 710 000 Mark,
2. die für dasselbe Jahr zu entrichtende Zins- und Tilgungsrate der schwebenden Schuld aus dem Jahre 1909 in Höhe von 85 170 Mark 69 Pf.,
3. die laufenden Verwaltungskosten einschließlich der Kosten der Unfalluntersuchung und Feststellung der Entschädigungen, der Kosten des Verfahrens bei den Oberversicherungsämtern und der Kosten der Unfallverhütung.

Kontenfeststellungsbescheide sowie Bescheide über Rentenminderungen, Erhöhungen und Einstellungen.

Außer den unter „Unfälle“ erwähnten erstmaligen 3482 Feststellungsbescheiden wurden Rentenänderungsbescheide erlassen:

| | |
|---|----------------|
| a) von Sektionsvorständen | 1409 |
| b) vom Genossenschaftsvorstande | 1891 |
| | zusammen 3300. |

| | |
|--|-----------------|
| Dazu die seitens des Genossenschaftsvorstandes erlassenen berufungsfähigen Aufforderungen zum Eintritt in ein Krankenhaus, Abfindungen und Sonstiges | 700 |
| | im ganzen 4000. |

Die Fälle verteilen sich auf:

| | |
|--|----------------|
| a) Minderungen | 1723 |
| b) Erhöhungen | 23 |
| c) Ablehnung von Erhöhungsanträgen | 14 |
| d) Aufhebungen | 1540 |
| e) Krankenhauseaufforderungen, Abfindungen und Sonstiges | 700 |
| | zusammen 4000. |

Außerdem wurden vom Genossenschaftsvorstande noch 738 und von den Sektionsvorständen noch 447, zusammen 1185 Endbescheide erlassen.

Kontrolle der Unfallverletzten.

Die Kontrolle der Erwerbsfähigkeit verletzter Personen wurde im Berichtsjahre mit Rücksicht auf den Krieg darauf beschränkt, daß in bestimmten Zeitabschnitten, je nach Lage des einzelnen Falles, ärztliche Gutachten eingezogen wurden. Aber auch wenn nach den Nachuntersuchungen Besserung eingetreten war, wurde von Rentenänderungen abgesehen, wenn die wirtschaftlichen Verhältnisse des Verletzten oder seiner Angehörigen infolge des Krieges sich ungünstig gestaltet hatten (vergl. das hierüber im vorjährigen Bericht unter „Allgemeines“ Seite 3 Ziffer 7 Gesagte).

Im Berichtsjahre wurden nur 10 verletzte Inländer mit zusammen 4018 Mark 85 Pf. sowie ein Ausländer mit 350 Mark abgefunden.

Oberversicherungsämter.

An Streitfachen aus dem Genossenschaftsbezirk wurden erledigt:

| Vom Oberversicherungsamt zu | Zahl der erledigten Fälle | Die Streitfachen wurden erledigt | | |
|--------------------------------|------------------------------------|---|---------------------------------------|------------------------|
| | | durch Urteil zu Gunsten des Ver- sicherten | der Berufs- genossen- schaft | auf andere Weise |
| Nachen | 57 | 13 | 35 | 9 |
| Coblenz | 160 | 75 | 77 | 8 |
| Cöln | 135 | 41 | 52 | 42 |
| zu übertragen | 352 | 129 | 164 | 59 |

| Vom Oberversicherungsamt zu | Zahl der erledigten Fälle | Die Streitsachen wurden erledigt | | |
|--|------------------------------------|---|---------------------------------------|------------------------|
| | | durch Urteil zu Gunsten des Ver- sicherten | der Berufs- genossen- schaft | auf andere Weise |
| Uebertrag | 352 | 129 | 164 | 59 |
| Düsseldorf | 70 | 13 | 43 | 14 |
| Trier | 141 | 39 | 86 | 16 |
| Spruchkammer des Fürstentums Birkenfeld | 4 | 1 | 3 | — |
| Sigmaringen | 27 | 10 | 12 | 5 |
| Dortmund | 1 | — | 1 | — |
| Darmstadt | 1 | — | 1 | — |
| Münster | 1 | 1 | — | — |
| Speyer | 3 | 1 | 1 | 1 |
| Strasbourg | 1 | — | 1 | — |
| Summe | 601 | 194 | 312 | 95 |

Die durch das Verfahren bei den Oberversicherungsämtern entstandenen Kosten betragen 10 547 Mark 79 Pf.

Die Zahl der erledigten Streitsachen ist von 743 des Jahres 1914 auf 601 im Berichtsjahre, also um 142 zurückgegangen, was auf den Rückgang der Anzahl der erteilten Bescheide und auf mildere Handhabung der Bestimmungen während des Krieges zurückzuführen ist.

Die durch das Verfahren vor den Versicherungsämtern der Berufsgenossenschaft entstandenen Kosten betragen 557 Mark 16 Pf.

Rekurse. (Reichsversicherungsamt.)

| Aus dem Vorjahre über- nommen | Zahl der Rekurse | | | Es wurden erledigt | | | | | | Zahl der am Schlusse des Rechnungs- jahres uner- ledigten Rekurse |
|--|---|--------------------------------|---|----------------------------|--------------------------------|---------------------------|--------------------------------|------------------------|--------------------------------|---|
| | Im Berichtsjahre wurden Rekurse eingelegt | | Summe der Rekurse (Sp. 1, 2 und 3). | durch Zurückweisung der | | durch Anerkenntnis der | | auf andere Weise | Summe der Sp. 5 bis 9 | |
| | von Ver- letzten | von der Genossen- schaft | | von den Verletzten | von der Genossen- schaft | von den Verletzten | von der Genossen- schaft | | | |
| 1 | 2 | 3 | 4 | 5 | 6 | 7 | 8 | 9 | 10 | 11 |
| 175 | 86 | 70 | 331 | 72 | 29 | 30 | 18 | 28 | 177 | 154 |

Der Rückgang in der Zahl der Rekurse gegenüber den Vorjahren ist auf die infolge des Krieges veranlaßte mildere Handhabung der gesetzlichen Bestimmungen zurückzuführen.

Beftrafungen.

Vom Genossenschaftsvorstande sind auf Grund des § 1556 der Reichsversicherungsordnung gegen 10 Betriebsunternehmer bezw. sonstige Verpflichtete wegen Unterlassung oder Verspätung der Anmeldung der in ihren Betrieben vorgekommenen Unfälle Geldstrafen im Einzelfalle von 2—10 Mark verhängt und im Gesamtbetrage von 79 Mark vereinnahmt worden. Desgleichen wurden wegen Nicht- bezw. verspäteter Anmeldung und wegen unrichtiger Angabe über den Umfang von Nebenbetrieben in 3 Fällen Strafen von zusammen 63 Mark verhängt. In 5 Fällen wurde der Strafbefcheid zurückgenommen und in 1 Falle die Strafe ermäßigt. Ferner wurden auf Grund der §§ 1030, 851 der Reichsversicherungsordnung wegen Zuwiderhandelns gegen erlassene Unfallverhütungsvorschriften in nur 25 Fällen Strafen von insgesamt 116 Mark, im Einzelfalle von 1—20 Mark, verhängt; im Berichtsjahre wurden einschließlich der rückständig gewesenen Beträge des Vorjahres vereinnahmt 374 Mark 50 Pf. Ueber die Durchführung der Unfallverhütungsvorschriften besagt der nachstehende Bericht über die Tätigkeit der technischen Aufsichtsbeamten das Nähere.

Unfallverhütung.

Der technische Aufsichtsdienst wurde auch im Berichtsjahre durch den Krieg stark beeinflusst. Nachdem der Erste technische Aufsichtsbeamte seit März im Heeresdienst Verwendung gefunden hat, konnten durch den noch anwesenden technischen Aufsichtsbeamten die Betriebsrevisionen nur in wesentlich beschränktem Umfange weitergeführt werden. Die Revisionen wurden an 31 Tagen in 717 landwirtschaftlichen Betrieben vorgenommen, und zwar hauptsächlich in solchen Kreisen, in welchen sich Unfälle ereignet hatten, die eine baldige Ortsbesichtigung durch den technischen Aufsichtsbeamten wegen Klarstellung der Frage erheischten, ob die Unfälle etwa auf Nichtbeachtung der Unfallverhütungsvorschriften zurückzuführen seien. In dringenden Fällen mußte man sich in dieser Beziehung vielfach mit Ermittlungen durch die Ortspolizeibehörden begnügen.

Die Ermittlungen über die Unfallursachen baldigst vorzunehmen, erscheint aber in den meisten Fällen unerlässlich, einestheils wegen des etwaigen Verschuldens des Betriebsunternehmers oder Arbeiters, anderenteils aber auch um den praktischen Wert der vorgeschriebenen Schutzvorrichtungen beurteilen zu können. Versuchsweise revidierte der technische Aufsichtsbeamte in den Gemeinden bezw. geschlossenen Ortschaften, in welchen wegen eines vorgekommenen Unfalles eine Ortsbesichtigung vorzunehmen war, nicht mehr wie seither stichprobenweise, sondern der Reihe nach alle landwirtschaftlichen Betriebe, in denen Maschinen benutzt wurden und bauliche Einrichtungen in Betracht kamen. Es sollte hierdurch der früher häufig angeführte Beschwerdeggrund, daß nicht alle Betriebe gleichmäßig revidiert und beispielsweise säumige Nachbarn bei den Revisionen übergangen würden, beseitigt und ferner die Durchführung der Unfallverhütungsvorschriften allmählich gemeindeweise zu einem vorläufigen Abschluß gebracht werden. Diese Art der Revisions-tätigkeit scheint nach den bisherigen Erfahrungen den Beifall der Betriebsunternehmer zu finden. Ob es zweckmäßig ist, diese Revisionsart in Zukunft beizubehalten, läßt sich zur Zeit noch nicht abschließend beurteilen. Dank der erfolgreichen Mitwirkung der örtlichen Polizeiorgane und Gendarmerie-Wachtmeister fanden sich in etwa der Hälfte der besichtigten Betriebe keine nennenswerten Mängel vor; wohl kamen auch bei diesen noch solche Uebelstände, die durch Verschleiß oder auch infolge kleiner Nachlässigkeiten entstanden sind und die vielfach auch ohne Aufforderung wieder beseitigt werden, vor.

Unfälle durch schlecht oder überhaupt nicht verdeckte Triebstangen und Kupplungen, unvollständigen Zahnräder-schutz, zu kleine oder nicht genügend breite Einlegetische, Fehlen vorschriftsmäßiger

Schutzhauben über den Trommelöffnungen an Breitdrechmaschinen waren noch weiter im gleichen Verhältnis wie im vorigen Jahre zu verzeichnen.

Als besonders eigenartig sind 2 Fälle zu erwähnen, bei denen Arbeiter beim Ausschweifen bzw. bei der Unterjuchung von Weinfässern auf Schimmelanfaß infolge Explosionen der Fässer schwere Verletzungen durch Faßteile erlitten. Die beiden Unfälle sind nach Ansicht von Sachverständigen darauf zurückzuführen, daß vorher ein Ausrollen der Fässer mit Sprit (Weingeist) stattgefunden hatte. Wahrscheinlich waren explosive Gase zurückgeblieben, deren Vorhandensein der Käufer nicht vermuten konnte.

Die Betriebsrevisionen vollzogen sich auch im Berichtsjahre ohne besondere Schwierigkeiten. Wenn auch einige Betriebsunternehmer sich wunderten, daß während des Krieges überhaupt Besichtigungen vorgenommen würden, so gelang es doch, sie von der Notwendigkeit zu überzeugen, daß auch während des Krieges Ordnung in den Betrieben herrschen müsse, und daß die Beachtung der Unfallverhütungsvorschriften ein Mittel zur Erhaltung der Volkskraft sei, worauf gerade in der jetzigen ersten Zeit ganz besonders Wert gelegt werden müsse. Vermutlich sind manche Unternehmer nur deshalb in der Beachtung der Unfallverhütungsvorschriften nachlässiger geworden, weil von ihnen Betriebsrevisionen während der Kriegsdauer nicht erwartet worden waren. In solchen Fällen und besonders auch dann, wenn Unfälle auf die Uebertretung der Unfallverhütungsvorschriften zurückzuführen waren, wurden Ordnungsstrafen verhängt, namentlich, wenn der sich als säumig erwiesene Unternehmer unter den Kriegsverhältnissen nicht besonders zu leiden hatte. Vielfach war es in Fällen, in denen der Betriebsunternehmer oder ältere Söhne zum Heeresdienst einberufen waren, nötig, die Familienangehörigen, die den Betrieb leiteten, an ihre Berufspflichten zu erinnern. Sie waren zwar mitunter nur schwer davon zu überzeugen, daß auch bei Abwesenheit des eigentlichen Betriebsleiters die Durchführung der Unfallverhütungsvorschriften notwendig und möglich sei.

Die bei den Betriebsrevisionen aufgedeckten Verstöße gegen die Unfallverhütungsvorschriften wurden in Anbetracht der Kriegszeit mehr wie vorher mit dem Mangel an Handwerkern entschuldigt, obwohl auch vor dem Kriege in den meisten Fällen die fraglichen Uebelstände nicht ausschließlich von Handwerkern, sondern von den Unternehmern selbst beseitigt zu werden pflegten und obwohl es sich dabei oft um Zustände handelte, denen schon mehrere Jahre vor dem Kriege hätte abgeholfen werden müssen.

Mit Genugtuung konnte aber auch vielfach festgestellt werden, daß die Zurückgebliebenen über das Vorhandensein guter Schutzvorrichtungen und praktischer, dauerhafter baulicher Einrichtungen befriedigt waren und in Dankbarkeit des fürsorglichen, zum Heeresdienst einberufenen Betriebsunternehmers gedachten. Die Einstellung vieler ungelernter oder jugendlicher Arbeiter sowie auch weniger geschickter älterer Leute steigerte naturgemäß die Unfallgefahren und die Unfallmöglichkeiten besonders dann, wenn der Betriebsunternehmer abwesend war.

Nach den Wahrnehmungen des Revisionsbeamten herrschte im allgemeinen kein Mangel an Arbeitskräften, weil Kriegsgefangene nach Bedarf zur Verfügung standen. Nur vereinzelt wurden Fälle bekannt, in denen besonders geschulte Arbeiter zur Bedienung von Maschinen entbehrt wurden.

Da eine geregelte Betriebsüberwachung wie in Friedenszeit im allgemeinen nicht durchgeführt werden konnte, mußte es freudig begrüßt werden, daß die Schulaufsichtsbehörden, einer Anregung des Genossenschaftsvorstandes aus dem Jahre 1914 entsprechend, die seiner Zeit zur Verhütung von Unfällen verbreiteten Flugschriften in den Schulen zum Gegenstand des Unterrichts machten. Zu diesem Zwecke waren den Schulen außerdem noch Abdrücke der gesamten Unfallverhütungsvorschriften nebst erläuternden Abbildungen unentgeltlich zur Verfügung gestellt worden. Ein von einer Schulinspektion

dem Genossenschaftsvorstande zur Einsichtnahme übersandtes Schülerheft, das einen die Unfallverhütungsvorschriften betreffenden Aufsatz enthielt, zeigte, daß dieser Stoff sich sehr wohl für den Unterricht in den Volksschulen auf dem Lande eignet und zu der Hoffnung berechtigt, daß auch auf diesem Wege die Unfallverhütung noch wesentlich gefördert werden kann. Zur weiteren Durchführung der Unfallverhütungsvorschriften wurde gleich den im vorigen Jahresbericht erwähnten Merkblättern auch im Berichtsjahre vor der Ernte ein Aufsatz: „Vorsicht bei Erntearbeiten“ verbreitet und besonders durch Aufnahme in Zeitungen zur Kenntnis der landwirtschaftlichen Bevölkerung gebracht.

Ferner wurden durch ein an die Verwaltungsbehörden und größeren landwirtschaftlichen Vereine gerichtetes Rundschreiben die Bauämter und Bauberatungsstellen in der Provinz zur Mitarbeit bei der Durchführung der Unfallverhütungsvorschriften, betreffend bauliche Einrichtungen, aufgefordert, da Unfälle wiederholt gezeigt hatten, daß bei Neubauten ohne besondere Mühe und Kosten vorschriftsmäßige, unfallverhütende Einrichtungen hätten getroffen werden können, wenn ein Hinweis auf die Unfallverhütungsvorschriften seitens der den Neubau kontrollierenden Bauämter oder Beratungsstellen erfolgt wäre. Die Anregung wurde von den genannten Stellen gerne entgegengenommen; auch sind Abdrücke der Unfallverhütungsvorschriften für den Gebrauch in vorkommenden Fällen zahlreich angefordert worden. Es wäre zweckmäßig, wenn die Baupolizei-Verordnungen allgemein einen Hinweis darauf enthielten, daß bei den Einrichtungen von Betriebsgebäuden die Unfallverhütungsvorschriften derjenigen Berufsgenossenschaft zu beachten wären, die für den betreffenden Betrieb zuständig ist.

Die dem Genossenschaftsvorstande bekannt gewordenen säumigen Betriebsunternehmer wurden wegen Uebertretung der Unfallverhütungsvorschriften in der Regel nur ernstlich verwarnt. Insgesamt wurden im Berichtsjahre 1251 Verwarnungsschreiben mit einem für die Kriegsverhältnisse besonders entworfenen, im letzten Jahresbericht bereits erwähnten Formular anstatt der sonst üblichen Strafbefehle erlassen. Infolge von Anzeigen der Polizeibeamten und Gendarmerie-Wachtmeister wurden 15 und infolge von Unfallverhandlungen 8, zusammen also 23 Ordnungsstrafen in Höhe von 1 bis 20 Mark, insgesamt 116 Mark verhängt.

Der technische Aufsichtsbeamte wurde in 4 Fällen auf Anfrage der Staatsanwaltschaft als Sachverständiger in Vorschlag gebracht und als solcher zur Abgabe eines Gutachtens in Anspruch genommen. In 3 Fällen wurde der Beamte mit der Wahrnehmung gerichtlicher Ortsbesichtigungsstermine beauftragt, in 80 Fällen äußerte er sich in Unfallsachen darüber, ob seitens der Unternehmer oder sonstigen Beteiligten gegen die Unfallverhütungsvorschriften verstoßen worden war.

Die kurze Revisionsstätigkeit im Berichtsjahre hat nur wenig Gelegenheit geboten, besondere Erfahrungen darüber zu sammeln, ob verletzten Arbeitern je nach Art ihrer körperlichen Mängel durch besondere Einrichtungen an Maschinen und Geräten das Arbeiten erleichtert werden kann bzw. ob eine Abänderung der Unfallsehneinrichtungen nach dieser Richtung für wünschenswert erscheint. Zuweilen konnte festgestellt werden, daß Kriegsbeschädigte aus ländlichen Kreisen sich vorwiegend gewerblicher Beschäftigung zuwendeten, weil sie glaubten, in der Landwirtschaft einen lohnenden Erwerb nicht mehr zu finden. Auch in dieser Hinsicht ist dem Aufsichtsbeamten eine neue Aufgabe gestellt worden, die dahin geht, daß er die landwirtschaftlichen Betriebsunternehmer zur Anstellung Kriegsbeschädigter anregen und die Beschädigten auf Arbeitsgelegenheiten bzw. geeignete Unterkommen hinweisen kann.

Da es sehr wünschenswert ist, die Kriegsbeschädigten, die schon in der Landwirtschaft tätig waren, ihrem bisherigen Beruf zu erhalten und zur Landwirtschaft auch noch sonstige Kriegsbeschädigte, für die sich die gesunde Arbeit auf dem Lande am besten eignet, heranzuziehen, so wird

man künftig wohl in den landwirtschaftlichen Betrieben mit der Beschäftigung einer viel größeren Anzahl von verletzten bzw. nur beschränkt arbeitsfähigen Versicherten zu rechnen haben. Demgemäß wird die Berufsgenossenschaft ihr Augenmerk weiter darauf gerichtet halten, daß auch bei solchen veränderten Verhältnissen die Unfallverhütung ihren Zweck erreicht, ohne den Betriebsunternehmern besondere Erschwerungen aufzuerlegen.

Erfassungsprüfungen.

Auf Grund der §§ 903 ff., 1042 und 1542 der Reichsversicherungsordnung wurden im Berichtsjahre in 96 Fällen die gemachten Aufwendungen der Berufsgenossenschaft mit zusammen 16 848 Mark 02 Pf. erstattet.

Sonstiges.

1. Das Abkommen der Berufsgenossenschaft mit der Ärztekammer der Rheinprovinz und der Hohenzollern'schen Lande hat im Berichtsjahre keine Aenderung erfahren.

2. Von der Abhaltung einer Genossenschaftsversammlung für das Jahr 1915 (diejenige vom 18. Januar 1915 galt für das Jahr 1914) ist in Anbetracht der Kriegszeit und mit Rücksicht darauf, daß wichtigere Beratungsgegenstände nicht vorlagen, im Einverständnis aller Vertreter dieser Versammlung und mit Zustimmung des Reichsversicherungsamtes abgesehen worden.

3. Der Ständige Ausschuß der Deutschen landwirtschaftlichen Berufsgenossenschaften, dem der Landesrat Dr. Große als Mitglied angehört, hielt vom 18. bis 21. Mai in Heppenheim, vom 29. bis 31. Oktober in Nürnberg und am 17. und 18. Dezember in Dortmund Vorberatungen ab. An den beiden zuletzt erwähnten Verhandlungen nahm der Genannte teil. Infolge des Krieges fand eine Hauptversammlung der Vertreter der landwirtschaftlichen Berufsgenossenschaften nicht statt.

4. Im vorjährigen Geschäftsbericht (vergl. Abschnitt „Unfallverhütung“) wurde erwähnt, der Genossenschaftsvorstand habe angeregt, den Schulunterricht in ländlichen Bezirken allgemein auf die Unfallverhütung auszudehnen. Darauf hat das Reichsversicherungsamt unter dem 7. April 1916 IU 97/15 mitgeteilt, daß der Herr Reichskanzler in einem Rundschreiben an die Bundesregierungen das Vorgehen der diesseitigen Berufsgenossenschaft als beachtenswert bezeichnet und hervorgehoben habe, daß die Mitwirkung der Schule besonders dazu beitragen dürfte, die Kenntnis der Unfallgefahren und ihrer Verhütung zu verbreiten. Auch die von der Berufsgenossenschaft herausgegebenen Flugblätter seien zweckentsprechend und verständlich. Den Bundesregierungen sei nahe gelegt worden, in ähnlicher Weise vorzugehen.

Das Reichsversicherungsamt beabsichtigt, den landwirtschaftlichen Berufsgenossenschaften entsprechende Mitteilung zu machen und zu empfehlen, ähnliche Flugblätter, wie die von dem Genossenschaftsvorstande herausgegebenen, an die Genossenschaftsmitglieder zu verteilen.

Unsere Flugblätter enthalten außer den Erörterungen über Unfallverhütung auch noch Ermahnungen zur rechtzeitigen Erstattung der Unfallanzeigen und Belehrungen über das alsbald nach Unfällen einzuschlagende richtige Heilverfahren, für welches die Berufsgenossenschaft nötigenfalls auch bereit sein wird, die Kosten zu übernehmen.

5. Folgende Entscheidung des Reichsversicherungsamts ist sehr bemerkenswert: Eine durch unzumutbare Behandlung herbeigeführte Verschlimmerung des Unfallschadens fällt der Berufsgenossenschaft nicht zur Last. A. erlitt infolge Betriebsunfalles eine Quetschung des linken Oberschenkels. Er wurde von seinem Vater trotz Widerspruches der Vorsteher der Krankenkasse und des Krankenhauses, in dem er sich zur Heilung bereits befand, abgeholt und in die Behandlung des Kurpfuschers D. gegeben, der mehrfach an dem Beine herum schnitt und dabei auch

Hauptadern verletzten. Der Kurpfuscher lehnte später, als eine Verschlimmerung in dem Zustande des Verletzten eingetreten war, die weitere Behandlung ab und riet, den Verletzten wieder ins Krankenhaus zu schaffen. Dort mußte nunmehr das Bein abgesetzt werden.

Von der Berufsgenossenschaft wurde auf Grund ärztlicher Gutachten der Entschädigungsanspruch abgelehnt, weil die Quetschung jedenfalls innerhalb der ersten 13 Wochen nach dem Unfalle folgenlos geheilt gewesen wäre, im übrigen aber der Verlust des Beines nicht Unfallfolge, sondern lediglich Folge der unsachgemäßen Behandlung durch den Kurpfuscher war. Im Rekursverfahren wurde vom Reichsversicherungsamt diese Ansicht als richtig bestätigt. (A. Z. 18 — 2007.)

6. Künstliche Gliedmaßen. Angeregt durch das infolge der öffentlichen Kriegsfürsorge allgemein aufgetretene Bestreben, für Amputierte bestmöglichen Gliederersatz zu beschaffen, hat auch die Berufsgenossenschaft sich veranlaßt gesehen, dieser Angelegenheit eine erhöhte Aufmerksamkeit zu widmen.

Von wesentlicher Bedeutung für Amputierte ist ein hauptsächlich für die zu verrichtende Arbeit brauchbares Ersatzglied. Die Industrie hat besonders seit Ausbruch des Krieges auf die Konstruktion guter Ersatzglieder ihr Augenmerk gerichtet und verschiedene brauchbare Ersatzglieder und Arbeitshilfen hergestellt. Eine Uebersicht über das auf diesem Gebiete seither Geleistete bot eine in der „Ständigen Ausstellung für Arbeiter-Wohlfahrt“ in Charlottenburg eingerichtete „Sonderausstellung für Kriegsbeschädigte und Unfallverletzte“. Für Beinamputierte ist erfahrungsgemäß der beste, einfachste und billigste Ersatz immer noch das Stelzbein. Diesem wird allerdings vielfach das Kunstbein aus Gründen der Eitelkeit vorgezogen. Zu bemerken ist hierbei aber, daß auch die besten Ersatzglieder wertlos sind, wenn es den Amputierten am guten Willen fehlt. Sie widerstreben oft, die größtmögliche Fertigkeit im Gebrauch der Kunstglieder zu erlangen, schon deshalb, weil sie glauben fürchten zu müssen, dann ihre Rente zu verlieren. Diese beklagenswerte Erscheinung wurde häufiger bei Unfallverletzten beobachtet. So kommt es z. B. vor, daß Beinamputierte sich manchmal noch nach Jahren der Stöße oder sogar der Krücken bedienen, während andere mit gleichem Ersatzbein ohne solche Behelfe in verhältnismäßig kurzer Zeit gut gehen lernen. Ein weiterer Uebelstand ist der, daß viele Unfallverletzte mit dem ihnen gelieferten Kunstbein schlecht umgehen bzw. es nicht mit der nötigen Sorgfalt behandeln, so daß häufig schon nach kürzerer Zeit der Berufsgenossenschaft hohe Kosten für Ausbesserungen oder vollständigen Ersatz des Kunstbeines entstehen.

Schwieriger noch als die Beschaffung eines einwandfreien Beinersatzes ist die Erlangung eines brauchbaren Arbeitsbehelfs an Stelle eines verlorenen Armes; doch hoffentlich wird auch diese Frage von der für künstliche Gliedmaßen in Berlin eingerichteten Prüfungsstelle gelöst werden. Auch die Berufsgenossenschaft möchte gern dazu beitragen, daß die Lage der Verletzten, die bei einer Betriebsarbeit solche Glieder eingebüßt haben und deshalb gewiß sehr zu beklagen sind; möglichst verbessert wird. Es ist aber zu bedauern, daß viele Verunglückte die auf Erfahrung beruhenden Ratschläge nicht berücksichtigen wollen, sich deshalb das Leben selbst noch unbequemer machen und nicht die Leistungsfähigkeit erzielen, welche doch nicht nur in ihrem, sondern auch im allgemeinen Interesse erwünscht wäre. Aus den hierunter aufgeführten Beispielen kann man erkennen, wie weitgehend die unbegründeten Anforderungen sind und mit wie wenig Arbeitsfreudigkeit oft gerechnet werden kann.


a) Ärztlicherseits wird Stelzbein dem Kunstbein vorgezogen. Verletzte K., 41 J. alt, corpulent, seit 12 Jahren im Besitze eines gut passenden Kunstbeines. Sie geht damit langsam, beschwerlich und stark hinkend. Infolge Tragens des Kunstbeines klagt sie über Schmerzen im Unterleibe und über verschiedene Krankheitszustände nervöser Art. Der Arzt verspricht sich nur

von dem Uebergang zum Tragen eines Stelzbeines eine Hebung der Erwerbsfähigkeit. Dem diesbezüglichen Vorschlage des Arztes gegenüber verhält sich die Verletzte, die 60% Rente bezieht, jedoch ablehnend. (A. Z. 51. 943.)

b) Mutwillige Zerstörung eines Kunstbeines. Auf Antrag des Verletzten K. sollte dessen Kunstbein ersetzt werden. Der Arzt, dem er dieserhalb zur weiteren Veranlassung überwiesen wurde, teilte mit, daß das alte Bein gewaltsam, zum Teil durch Feuereinwirkung zerstört worden sei. Offenbar habe Verletzter damit bezweckt, eher in den Besitz eines neuen Kunstbeines zu kommen. Er machte es dem Arzte übrigens durch widerspenstiges Verhalten auch unmöglich, die Maße für ein neues Stelzbein zu nehmen. Die Berufsgenossenschaft lehnte darauf die Uebernahme der Reparaturkosten des alten Kunstbeines ab. (A. Z. 53. 853.)

c) Ungerechtfertigter Anspruch. Verletzte K., 24 Jahre alt, beantragte Lieferung eines neuen Kunstbeines unter dem Vorgeben, das alte sei unbrauchbar geworden. Der mit dessen etwa erforderlichen Beschaffung betraute Arzt bekundete, daß das Kunstbein sich noch in verhältnismäßig gutem Zustande befinde. Die Verletzte habe die Neulieferung nur deshalb beantragt, weil sie vernommen habe, daß jetzt Kunstbeine anderer Art hergestellt würden, die leichter und bequemer im Tragen seien. (A. Z. 54. 921.)

d) Widerstrebendes Verhalten eines Amputierten. Dem Winzer D. wurde 1905 im Alter von 40 Jahren der linke Unterschenkel amputiert. Während Beinamputierte im allgemeinen in kürzerer Zeit mit einem Kunstbein gut gehen lernen, ist das bei D., obwohl das Kunstbein gut sitzt, nach Verlauf von 12 Jahren noch nicht erreicht. Er bedient sich beim Gehen in der Regel zweier Stöcke. Nach Ansicht eines sachverständigen Arztes fehlt es dem Manne an gutem Willen; damit sei auch in Zukunft zu rechnen. D. bezieht noch eine Rente von 75%, während diese bei anderen Amputierten gleicher Art schon bald nach dem Unfalle auf im allgemeinen 50% festgestellt werden kann. (A. Z. 48. 1095.)



Folgen Anlagen I—III.

Anlage I.

Ueber-

über den Geschäftsumfang der Rheinischen landwirtschaftlichen Berufsgenossenschaft

Statistische Angaben

| Geschäfts- jahr | Anzahl der Ein- gänge | Anzahl der | | | Renten- änderungs- bescheide (Wieder- erhöhungen, Einset- zungen usw.) | Grundsteuer (einschließlich angenommener Grundsteuer für die Neben- betriebe usw. bis 1909) | | Unmittel- bar erhobene Beitrags- umlage für Neben- betriebe usw. | | Zur Deckung der Genossen- schafts- kosten: Umlage auf die Kraft- steuer | Ver- hältnis der Gesamt- umlage zur Grund- steuer % | Zahl der verletzten Per- sonen, für welche Entschä- digungen gezahlt worden sind |
|--------------------|--------------------------------|-----------------------------------|-----------------------------|-----------------------------|--|---|-----------|---|-------|--|---|---|
| | | an- genom- menen Unfälle | ent- schieden Unfälle | ent- schädigt Unfälle | | M | 5 | M | 5 | | | |
| 1 | 2 | 3 | 4 | 5 | 6 | 7 | 8 | 9 | 10 | 11 | | |
| 1888 | 2 235 | 166 | 81 | 66 | — | 4 515 690 46 | — | — | 1 | 0,72 | 66 | |
| 1889 | 4 819 | 434 | 399 | 340 | 111 | 4 591 150 59 | — | — | 1 | 1,36 | 392 | |
| 1890 | 6 911 | 825 | 659 | 593 | 149 | 4 593 257 98 | — | — | 2 | 4,00 | 875 | |
| 1891 | 10 823 | 1 599 | 1 033 | 888 | 465 | 4 573 584 19 | — | — | 4 | 6,73 | 1 602 | |
| 1892 | 12 854 | 1 995 | 1 447 | 1 211 | 810 | 4 617 854 84 | — | — | 5 | 8,00 | 2 605 | |
| 1893 | 16 535 | 3 390 | 1 886 | 1 537 | 1 285 | 4 632 736 83 | — | — | 7 | 12,48 | 3 850 | |
| 1894 | 21 771 | 3 492 | 2 531 | 1 967 | 1 785 | 4 628 642 38 | — | — | 9 | 16,21 | 5 286 | |
| 1895 | 27 059 | 5 021 | 3 404 | 2 389 | 2 218 | 4 652 986 44 | — | — | 12 | 20,00 | 7 152 | |
| 1896 | 32 704 | 5 561 | 4 012 | 2 817 | 3 272 | 4 665 581 36 | — | — | 14 | 24,01 | 9 394 | |
| 1897 | 34 213 | 6 286 | 3 949 | 2 687 | 3 627 | 4 650 057 72 | — | — | 17 | 28,50 | 10 782 | |
| 1898 | 37 321 | 6 611 | 4 298 | 3 043 | 3 722 | 4 648 727 62 | — | — | 18 | 31,13 | 12 002 | |
| 1899 | 39 553 | 6 751 | 4 601 | 3 313 | 3 941 | 4 651 050 32 | — | — | 19 | 33,09 | 13 608 | |
| 1900 | 38 851 | 7 339 | 4 337 | 3 235 | 3 962 | 4 693 979 86 | — | — | 12 | 35,00 | 14 830 | |
| 1901 | 42 980 | 7 593 | 5 062 | 3 586 | 3 900 | 4 877 731 52 | — | — | 13 | 38,00 | 16 606 | |
| 1902 | 47 830 | 7 925 | 5 311 | 3 668 | 4 068 | 5 094 807 77 | — | — | 14 | 40,11 | 18 314 | |
| 1903 | 53 634 | 8 550 | 5 688 | 4 114 | 4 697 | 5 121 955 53 | — | — | 15 | 41,07 | 20 274 | |
| 1904 | 57 540 | 9 318 | 6 377 | 4 351 | 5 257 | 5 137 883 53 | — | — | 17 | 49,02 | 22 091 | |
| 1905 | 66 853 | 11 369 | 6 454 | 4 383 | 5 870 | 5 154 285 06 | — | — | 18 | 52,02 | 23 865 | |
| 1906 | 65 416 | 10 449 | 5 933 | 3 874 | 6 102 | 5 154 996 61 | — | — | 19 | 55,00 | 24 151 | |
| 1907 | 72 705 | 9 729 | 6 101 | 3 544 | 6 128 | 5 130 075 72 | — | — | 19 | 52,30 | 24 443 | |
| 1908 | 77 258 | 9 431 | 5 657 | 2 909 | 7 243 | 5 131 844 06 | — | — | 19 | 52,33 | 23 696 | |
| 1909 | 79 835 | 8 646 | 5 680 | 3 364 | 6 497 | 5 143 331 89 | — | — | 21 | 55,10 | 22 589 | |
| 1910 | 78 085 | 8 287 | 5 151 | 2 950 | 5 845 | 4 944 259 95 | 71 418 98 | 20 | 55,17 | 21 718 | | |
| 1911 | 78 803 | 8 708 | 4 998 | 2 750 | 5 238 | 4 949 019 76 | 76 648 09 | 18 | 50,04 | 21 380 | | |
| 1912 | 80 417 | 8 225 | 5 147 | 2 955 | 4 961 | 4 938 028 70 | 84 226 30 | 18 | 48,13 | 20 713 | | |
| 1913 | 89 136 | 8 507 | 5 050 | 2 978 | 4 926 | 4 880 123 74 | 86 574 04 | 20 | 56,02 | 20 157 | | |
| 1914 | 71 794 | 7 768 | 4 659 | 2 628 | 4 449 | 4 884 831 45 | 63 782 92 | 19 | 55,02 | 19 793 | | |
| 1915 | 52 134 | 6 324 | 3 482 | 2 147 | 4 000 | 4 884 834 | 76 389 12 | 19 | 48,13 | 18 773 | | |

Richt

während der Zeit ihres Bestehens vom 1. April 1888 bis 31. Dezember 1915.

Ausgaben

| Entschädigungs- beträge (Renten, Kosten des Heilverfahrens, Beerdigungsk- osten, Abfindungen) | Zinsen und Tilgungsrate der schwebenden Schuld | | Fürsorge für Verletzte innerhalb der ersten 13 Wochen nach dem Unfälle | | Kosten der Unfall- untersuchung und Feststellung der Ent- schädigung | | Rechtsgang | | | | Kosten der Unfall- verhütung | |
|---|---|-----------|--|------------|--|-----------|------------------------|-----------------------|------------------------|----------------------------|---------------------------------------|---|
| | M | 5 | M | 5 | M | 5 | Anzahl der Fälle | Entstandene Kosten | Anzahl der Fälle | Ent- standene Kosten | M | 5 |
| 12 | 13 | 14 | 15 | 16 | 17 | 18 | 19 | 20 | | | | |
| 3 557 | — | — | — | — | 564 55 | 7 | 514 03 | 3 | — | — | — | — |
| 47 472 | 12 | — | — | — | 3 550 67 | 78 | 2 262 39 | 10 | — | — | — | — |
| 112 503 | 09 | — | — | — | 7 365 46 | 132 | 4 189 84 | 16 | — | — | — | — |
| 211 889 | 74 | — | — | — | 12 671 38 | 228 | 7 865 30 | 74 | — | — | — | — |
| 319 503 | 51 | — | — | — | 20 847 43 | 329 | 8 580 29 | 92 | — | — | — | — |
| 455 305 | 06 | — | — | 436 07 | 25 677 46 | 534 | 11 873 72 | 120 | — | — | — | — |
| 612 841 | 12 | — | — | 16 | 33 526 21 | 765 | 16 714 24 | 194 | — | — | — | — |
| 765 831 | 35 | — | — | 408 01 | 44 565 06 | 1083 | 25 857 64 | 269 | — | — | — | — |
| 938 122 | 86 | — | — | 3 534 02 | 57 135 13 | 1557 | 37 227 69 | 372 | — | — | — | — |
| 1 039 671 | 35 | — | — | 3 941 47 | 59 692 11 | 1669 | 37 448 57 | 349 | — | — | — | — |
| 1 137 045 | 92 | — | — | 10 900 14 | 70 112 41 | 1559 | 34 857 64 | 342 | — | — | — | — |
| 1 268 280 | 81 | — | — | 15 128 04 | 77 910 63 | 1503 | 34 847 21 | 303 | — | — | — | — |
| 1 378 015 | 58 | — | — | 11 785 70 | 80 329 40 | 1461 | 34 302 23 | 310 | — | — | — | — |
| 1 540 633 | 65 | — | — | 13 206 94 | 83 508 82 | 1436 | 35 801 46 | 281 | — | — | — | — |
| 1 672 163 | 65 | — | — | 15 089 80 | 88 800 15 | 1686 | 45 635 27 | 301 | — | — | — | — |
| 1 883 099 | 68 | — | — | 18 184 77 | 99 230 37 | 2083 | 53 290 99 | 439 | 50 | — | — | — |
| 2 055 931 | 47 | — | — | 17 224 80 | 125 962 01 | 2131 | 48 810 83 | 356 | 173 35 | 124 63 | — | — |
| 2 240 878 | 50 | — | — | 24 030 14 | 142 910 15 | 2434 | 50 240 79 | 405 | 220 10 | 13 849 36 | — | — |
| 2 246 571 | 36 | — | — | 17 122 47 | 148 254 18 | 2630 | 52 365 20 | 426 | 309 41 | 1 256 20 | — | — |
| 2 182 153 | 77 | — | — | 12 593 51 | 154 671 06 | 2979 | 58 702 27 | 520 | 471 50 | 20 596 47 | — | — |
| 2 061 465 | 60 | — | — | 13 161 91 | 157 920 56 | 3930 | 72 264 34 | 796 | 357 40 | 7 022 81 | — | — |
| 2 030 775 | 67 | — | — | 19 670 93 | 154 436 86 | 3358 | 71 779 98 | 648 | 706 50 | 13 237 83 | — | — |
| 1 955 151 | 35 | 85 170 69 | 26 489 65 | 156 266 29 | 2893 | 63 689 20 | 590 | 527 10 | 14 021 25 | — | — | — |
| 1 864 853 | 47 | 85 170 69 | 39 019 48 | 154 204 78 | 2743 | 61 220 99 | 550 | 384 70 | 13 095 74 | — | — | — |
| 1 899 450 | 44 | 85 170 69 | 41 927 82 | 149 833 50 | 2278 | 57 701 45 | 481 | 314 20 | 15 393 31 | — | — | — |
| 2 041 923 | 94 | 85 170 69 | 47 394 54 | 155 387 31 | 836 | 17 014 49 | 263 | 567 | 16 791 98 | — | — | — |
| 1 986 213 | 49 | 85 170 69 | 32 606 58 | 130 761 19 | 743 | 11 994 40 | 244 | 871 15 | 14 923 80 | — | — | — |
| 1 824 147 | 79 | 85 170 69 | 16 551 33 | 102 124 59 | 555 | 10 547 79 | 177 | 670 70 | 11 081 75 | — | — | — |

Anmerkung zu Spalte 19: Bis einschließlich 1902 sind die Kosten in Spalte 17 enthalten.

Ueber-
über den Geschäftsumfang der Rheinischen landwirtschaftlichen Berufsgenossenschaft

| Ge- schäfts- jahr | Ausgaben | | | | | | Umlagebeiträge einschließlich Hebegebühren |
|-------------------------|-----------------------------------|--|-----------|--------------|---|-------------------------------------|--|
| | Gesamt- verwaltungs- kosten | Von den nebenstehenden Verwaltungs- kosten (Spalte 21) entfallen auf die Sektionen | | Rücklage | Gesamt- ausgabe (Spalten 12, 13, 14, 15, 17, 19, 20, 21 und 23) | Bestand Ende des Vorjahres | |
| | | M | 5 | | | | |
| 1 | 21 | 22 | 23 | 24 | 25 | 26 | |
| 1888 | 24 213 59 | 11 925 62 | — | 37 655 14 | — | 32 499 37 | |
| 1889 | 32 080 43 | 16 514 92 | — | 85 365 61 | — | 85 342 61 | |
| 1890 | 41 945 15 | 17 994 83 | — | 166 003 54 | — | 187 717 27 | |
| 1891 | 53 358 96 | 20 004 34 | — | 285 785 38 | 21 727 28 | 308 755 23 | |
| 1892 | 63 750 82 | 24 822 90 | — | 412 682 05 | 44 744 36 | 414 900 56 | |
| 1893 | 77 172 05 | 26 488 06 | — | 570 464 36 | 47 204 72 | 578 178 73 | |
| 1894 | 93 226 46 | 28 391 85 | — | 756 324 03 | 55 425 04 | 750 287 64 | |
| 1895 | 114 355 91 | 31 797 50 | — | 951 017 97 | 51 438 10 | 971 548 18 | |
| 1896 | 127 828 90 | 34 373 56 | — | 1 163 848 60 | 77 559 08 | 1 157 454 06 | |
| 1897 | 154 909 72 | 37 264 89 | — | 1 295 663 22 | 77 719 47 | 1 339 023 74 | |
| 1898 | 162 700 29 | 39 196 27 | — | 1 415 616 40 | 132 867 87 | 1 447 350 70 | |
| 1899 | 176 644 06 | 41 958 19 | — | 1 572 810 75 | 169 413 35 | 1 562 913 54 | |
| 1900 | 173 384 36 | 43 585 23 | — | 1 677 817 27 | 158 056 46 | 1 669 899 32 | |
| 1901 | 189 658 34 | 49 164 03 | 37 012 70 | 1 899 821 91 | 162 944 06 | 1 876 970 89 | |
| 1902 | 188 088 26 | 50 951 25 | 40 408 56 | 2 050 245 69 | 152 267 15 | 2 058 776 22 | |
| 1903 | 207 091 54 | 55 393 71 | 45 200 60 | 2 306 147 95 | 171 281 61 | 2 149 884 21 | |
| 1904 | 218 538 63 | 57 442 75 | 49 314 79 | 2 516 080 51 | 31 132 71 | 2 549 658 45 | |
| 1905 | 235 886 23 | 61 458 13 | 54 072 94 | 2 762 088 21 | 77 320 95 | 2 712 353 90 | |
| 1906 | 246 396 05 | 62 763 01 | 54 142 60 | 2 766 417 47 | 42 586 79 | 2 869 224 81 | |
| 1907 | 273 553 31 | 68 553 45 | 53 958 26 | 2 756 700 15 | 167 100 12 | 2 693 542 07 | |
| 1908 | 310 271 39 | 82 709 33 | 52 352 61 | 2 674 816 62 | 119 931 81 | 2 685 530 57 | |
| 1909 | 340 404 57 | 96 102 64 | 52 450 41 | 2 683 462 75 | 154 994 71 | 2 849 302 82 | |
| 1910 | 355 568 63 | 95 875 78 | 51 212 42 | 2 708 096 58 | 2 412 104 21 | 2 799 366 27 | |
| 1911 | 356 201 48 | 100 890 65 | 49 533 15 | 2 623 684 48 | 2 558 990 86 | 2 592 606 79 | |
| 1912 | 380 393 26 | 106 832 86 | 50 689 54 | 2 680 874 21 | 2 624 656 92 | 2 511 545 96 | |
| 1913 | 406 962 13 | 122 137 86 | 53 427 36 | 2 824 639 44 | 2 535 487 94 | 2 935 390 49 | |
| 1914 | 396 460 83 | 117 898 53 | 51 101 56 | 2 710 103 69 | 2 742 855 51 | 2 840 686 86 | |
| 1915 | 378 240 71 | 117 829 91 | 46 467 78 | 2 475 003 13 | 2 948 525 09 | 2 424 813 63 | |

Anmerkungen: In Spalte 29: Die eingeklammerten Beträge wurden durch Absetzen von der Rentenausgabe.
In Spalte 32: Von 1909 ab ist in dem Betrage die in gleichem Jahre von der Post gezahlte
Post bestritten.

Acht
während der Zeit ihres Bestehens vom 1. April 1888 bis 31. Dezember 1915.

| Ge- schäfts- jahr | Einnahmen | | | | | Bestand am Schlusse des Rechnungs- jahres | Bestand an Rücklage (einschließlich der noch nicht getilgten Entnahme) |
|-------------------------|----------------------------------|------------------|--|---|--|---|--|
| | Zinsen aus dem Betriebshof | Straf- gelder | Ent- schädigungs- erford- ernisse | Sonstige Einnahmen, einschließlich Kapital- entnahme aus der Rücklage | Summe der Einnahmen (Spalten 27—30) | | |
| | | | | | | | |
| 1 | 27 | 28 | 29 | 30 | 31 | 32 | 33 |
| 1888 | — | — | — | 5155 77 | 37 655 14 | — | — |
| 1889 | — | — | — | 23 — | 85 365 61 | — | — |
| 1890 | — | — | — | 13 55 | 187 730 82 | 21 727 28 | — |
| 1891 | — | — | (608 11) | 47 23 | 308 802 46 | 44 744 36 | — |
| 1892 | — | 216 10 | (896 46) | 25 75 | 415 142 41 | 47 204 72 | — |
| 1893 | — | 449 20 | (1 182 71) | 56 75 | 578 684 68 | 55 425 04 | — |
| 1894 | — | 690 40 | 1 357 35 | 1 70 | 752 337 09 | 51 438 10 | — |
| 1895 | — | 3 097 60 | 2 489 32 | 3 85 | 977 138 95 | 77 559 08 | — |
| 1896 | 930 38 | 2 977 30 | 2 232 48 | 414 77 | 1 164 008 99 | 77 719 47 | — |
| 1897 | 635 80 | 1 850 20 | 8 447 72 | 854 16 | 1 350 811 62 | 132 867 87 | — |
| 1898 | 258 92 | 1 064 — | 3 183 37 | 304 89 | 1 452 161 88 | 169 413 35 | — |
| 1899 | 668 83 | 1 080 — | 6 487 45 | 304 04 | 1 561 453 86 | 158 056 46 | — |
| 1900 | 1 484 38 | 1 080 — | 10 171 77 | 69 40 | 1 682 704 87 | 162 944 06 | — |
| 1901 | — | 919 — | 11 086 14 | 168 97 | 1 889 145 — | 152 267 15 | 37 012 70 |
| 1902 | — | 699 — | 9 784 93 | — | 2 069 260 15 | 171 281 61 | 89 102 60 |
| 1903 | — | 917 — | 14 347 84 | 850 — | 2 165 999 05 | 31 132 71 | 140 270 95 |
| 1904 | — | 986 05 | 11 624 25 | — | 2 562 268 75 | 77 320 95 | 193 830 15 |
| 1905 | — | 1 036 05 | 13 921 40 | 42 70 | 2 727 354 05 | 42 586 79 | 253 611 26 |
| 1906 | — | 780 05 | 20 745 94 | 180 — | 2 890 930 80 | 167 100 12 | 314 484 05 |
| 1907 | — | 835 05 | 15 138 12 | 16 60 | 2 709 531 84 | 119 931 81 | 376 549 24 |
| 1908 | — | 2 204 65 | 22 141 05 | 3 25 | 2 709 879 52 | 154 994 71 | 445 653 77 |
| 1909 | — | 7 254 05 | 21 264 41 | — | 2 877 821 28 | 412 104 21 | 516 879 71 |
| 1910 | 20 107 08 | 16 096 35 | 19 233 53 | 180 — | 2 854 983 23 | 2 558 990 86 | 591 877 38 |
| 1911 | 34 268 54 | 20 223 21 | 42 249 — | 3 — | 2 689 350 54 | 2 624 656 92 | 600 420 75 |
| 1912 | 41 743 13 | 20 351 65 | 18 064 49 | — | 2 591 705 23 | 2 535 487 94 | 734 553 15 |
| 1913 | 44 309 27 | 23 810 25 | 22 441 83 | 6055 17 | 3 032 007 01 | 2 742 855 51 | 814 982 50 |
| 1914 | 33 061 94 | 15 032 — | 26 964 47 | 28 — | 2 915 773 27 | 2 948 525 09 | 899 499 70 |
| 1915 | 47 238 07 | 374 50 | 16 848 02 | — | 2 489 274 22 | 2 962 796 18 | 986 653 — |

(Spalte 12) vereinnahmt.
über gestundete Unfallentschädigungssumme enthalten. Daran werden die monatlichen Versicherungsbeiträge an die



Anlage II.

Uebersicht über die entschiedenen Fälle im Geschäftsjahr 1915.

| Nr. | Sektion | Durch erstmalige Entscheidung des | | | | Nr. | Sektion | Durch erstmalige Entscheidung des | | | |
|-----|-----------------------------|-----------------------------------|-----------|----------------------------|-----------|-----|----------------------------|-----------------------------------|-----------|----------------------------|-----------|
| | | Sektions-Vorstandes | | Genossenschafts-Vorstandes | | | | Sektions-Vorstandes | | Genossenschafts-Vorstandes | |
| | | abgelehnt | anerkannt | abgelehnt | anerkannt | | | abgelehnt | anerkannt | abgelehnt | anerkannt |
| 1 | Barmen | — | — | — | 1 | | Uebertrag | 349 | 373 | 61 | 150 |
| 2 | Düsseldorf-Stadt | 2 | 1 | 2 | 2 | 34 | Siegkreis | 25 | 55 | 7 | 19 |
| 3 | Düsseldorf-Land | 18 | 14 | 3 | 6 | 35 | Waldbröl | 13 | 4 | 1 | 5 |
| 4 | Duisburg | 1 | — | — | — | 36 | Wipperfürth | 9 | 10 | 1 | 2 |
| 5 | Elberfeld | — | — | — | — | 37 | Nachen-Stadt | — | — | — | 1 |
| 6 | Essen-Stadt | — | 2 | — | 1 | 38 | Nachen-Land | 13 | 15 | 3 | 9 |
| 7 | Essen-Land | 5 | 7 | — | 2 | 39 | Düren | 93 | 27 | 1 | 8 |
| 8 | Geldern | 9 | 16 | 1 | 7 | 40 | Erkelenz | 17 | 13 | 2 | 2 |
| 9 | W. Gladbach-Stadt | — | — | — | — | 41 | Cupen | 4 | 5 | — | 1 |
| 10 | Gladbach-Land | 12 | 19 | 2 | 8 | 42 | Geilenkirchen | 5 | 9 | 6 | 15 |
| 11 | Grevenbroich | 15 | 25 | 9 | 16 | 43 | Heinsberg | 13 | 30 | 2 | 9 |
| 12 | Kempen | 25 | 25 | — | 11 | 44 | Zülich | 16 | 21 | 5 | 8 |
| 13 | Cleve | 16 | 17 | 2 | 3 | 45 | Malmedy | 14 | 16 | 5 | 10 |
| 14 | Crefeld-Stadt | 2 | 3 | — | 1 | 46 | Montjoie | 1 | 11 | 1 | 5 |
| 15 | Crefeld-Land | 1 | 2 | 1 | 2 | 47 | Schleiden | 27 | 24 | 2 | 17 |
| 16 | Lennepe | 11 | 10 | 5 | 2 | 48 | Bernkastel | 14 | 14 | 13 | 19 |
| 17 | Wettmann | 9 | 10 | 2 | 15 | 49 | Bitburg | 17 | 17 | 10 | 16 |
| 18 | Moers | 27 | 26 | 5 | 9 | 50 | Dahn | 25 | 18 | 3 | 11 |
| 19 | Hamborn | 1 | 1 | — | — | 51 | Merzig | 16 | 20 | 6 | 14 |
| 20 | Neuß-Land | 10 | 16 | 2 | 7 | 52 | Ottweiler | 28 | 29 | 1 | 4 |
| 21 | Rees | 3 | 7 | 4 | 8 | 53 | Prüm | 16 | 58 | 6 | 12 |
| 22 | Remscheid | — | — | — | 1 | 54 | Saarbrücken-Land | 5 | 8 | 9 | 10 |
| 23 | Dinslaken | 10 | 11 | 1 | — | 55 | Saarburg | 20 | 7 | 3 | 10 |
| 24 | Solingen-Land | 11 | 8 | 4 | 9 | 56 | Saarlouis | 25 | 17 | 8 | 14 |
| 25 | Bergheim | 32 | 34 | 4 | 6 | 57 | Trier-Stadt | — | — | — | — |
| 26 | Bonn-Stadt | — | — | — | — | 58 | Trier-Land | 18 | 35 | 8 | 39 |
| 27 | Bonn-Land | 22 | 24 | 2 | 5 | 59 | St. Wendel | 64 | 74 | 3 | 6 |
| 28 | Euskirchen | 18 | 40 | 2 | 2 | 60 | Wittlich | 4 | 25 | 1 | 8 |
| 29 | Gummersbach | 11 | 13 | 4 | 2 | 61 | Adenau | 38 | 20 | 3 | 7 |
| 30 | Cöln-Stadt | 3 | 3 | — | 1 | 62 | Ahrweiler | 8 | 20 | 6 | 6 |
| 31 | Cöln-Land | 7 | 18 | 2 | 12 | 63 | Altenkirchen | 22 | 41 | 11 | 7 |
| 32 | Mülheim a. Rh. | 4 | 14 | 2 | 6 | 64 | Coblenz-Stadt | 3 | 1 | — | 1 |
| 33 | Rheinbach | 64 | 7 | 2 | 5 | 65 | Coblenz-Land | 16 | 18 | 2 | 13 |
| | Zu übertragen | 349 | 373 | 61 | 150 | | Zu übertragen | 938 | 1035 | 190 | 458 |

| Nr. | Sektion | Durch erstmalige Entscheidung des | | | | Nr. | Sektion | Durch erstmalige Entscheidung des | | | |
|-----|------------------------|-----------------------------------|-----------|-----------|-----------|-----|-----------------------------|-----------------------------------|-----------|-----------|-----------|
| | | Sektions- | | Genossen- | | | | Sektions- | | Genossen- | |
| | | abgelehnt | anerkannt | abgelehnt | anerkannt | | | abgelehnt | anerkannt | abgelehnt | anerkannt |
| | Uebertrag | 938 | 1035 | 190 | 458 | | Uebertrag | 1133 | 1386 | 244 | 572 |
| 66 | Cochem | 9 | 12 | 8 | 9 | 77 | Hechingen | 5 | 15 | 9 | 32 |
| 67 | Kreuznach | 34 | 22 | 10 | 18 | 78 | Haigerloch | — | 1 | 2 | 2 |
| 68 | Mayen | 34 | 56 | 3 | 10 | 79 | Birkensfeld | 31 | 19 | 4 | 20 |
| 69 | Weisenheim | 5 | 15 | — | 1 | 80 | Solingen-Stadt | — | — | — | 1 |
| 70 | Neuwied | 34 | 55 | 3 | 7 | 81 | Oberhausen | — | 1 | — | — |
| 71 | Simmern | 6 | 17 | 5 | 17 | 83 | Mülheim a. d. Ruhr | 2 | — | — | — |
| 72 | St. Goar | 22 | 48 | 5 | 4 | 84 | Rheydt | 1 | — | — | — |
| 73 | Wetzlar | 26 | 62 | 3 | 15 | 85 | Saarbrücken-Stadt | — | — | — | — |
| 74 | Zell | 15 | 11 | 15 | 12 | 86 | Neuß-Stadt | — | — | 2 | — |
| 75 | Sigmaringen | 9 | 35 | 1 | 14 | | Summe | 1172 | 1422 | 261 | 627 |
| 76 | Gammertingen | 1 | 18 | 1 | 7 | | | | | | |
| | Zu übertragen | 1133 | 1386 | 244 | 572 | | | | | | |

Zu den vorstehend aufgeführten 1422 von den Sektionen und 627 von der Genossenschaft zusammen 2049 anerkannten Fällen treten noch 98 Fälle, die erst im Streitverfahren zu einer Entschädigung geführt haben, so daß insgesamt 2147 Fällen festgestellt wurden.

Uebersicht

Anlage III.

über die im Ursprungs- und Geschäftsjahr entschädigten Unfälle und die gezahlten Entschädigungen.

| Jahr | Im Ursprungsjahr | | | | Im Geschäftsjahr 1915 | | | |
|---------------|--|----------------------------------|----|--------------------------------|----------------------------------|----|--|--|
| | Zahl der erstmalig entschädigten Unfälle | hierfür gezahlte Entschädigungen | | Zahl der entschädigten Unfälle | hierfür gezahlte Entschädigungen | | | |
| | | M | ℳ | | M | ℳ | | |
| 1888 | 66 | 42 771 | 02 | 17 | 8 158 | 65 | | |
| 1889 | 340 | | | 64 | | | | |
| 1890 | 593 | 67 717 | 95 | 108 | 9 555 | 65 | | |
| 1891 | 888 | 113 757 | 91 | 163 | 15 201 | 40 | | |
| Zu übertragen | 1 887 | 224 246 | 88 | 352 | 32 915 | 70 | | |

| Jahr | Im Ursprungsjahr | | | Im Geschäftsjahr 1915 | | |
|-----------|---|-------------------------------------|----|-----------------------------------|-------------------------------------|----|
| | Zahl der erstmalig entschädigten Unfälle | hierfür gezahlte Entschädigungen | | Zahl der entschädigten Unfälle | hierfür gezahlte Entschädigungen | |
| | | M | ₰ | | M | ₰ |
| Uebertrag | 1 887 | 224 246 | 88 | 352 | 32 915 | 70 |
| 1892 | 1 211 | 143 865 | 81 | 182 | 15 762 | 25 |
| 1893 | 1 537 | 187 478 | 17 | 257 | 22 568 | 96 |
| 1894 | 1 967 | 220 783 | 60 | 297 | 24 487 | 98 |
| 1895 | 2 389 | 239 396 | 34 | 369 | 31 063 | 53 |
| 1896 | 2 817 | 272 524 | 91 | 381 | 32 318 | 30 |
| 1897 | 2 687 | 271 313 | 04 | 426 | 35 619 | 20 |
| 1898 | 3 043 | 267 272 | 54 | 491 | 38 412 | 99 |
| 1899 | 3 313 | 271 447 | 93 | 540 | 44 147 | 30 |
| 1900 | 3 235 | 275 921 | 98 | 527 | 44 006 | 15 |
| 1901 | 3 586 | 321 972 | 04 | 643 | 51 350 | 52 |
| 1902 | 3 668 | 326 838 | 81 | 664 | 58 369 | 01 |
| 1903 | 4 114 | 397 812 | 22 | 736 | 73 691 | 70 |
| 1904 | 4 351 | 420 829 | 20 | 781 | 78 264 | 97 |
| 1905 | 4 383 | 435 662 | 59 | 787 | 74 554 | 88 |
| 1906 | 3 874 | 494 105 | 12 | 786 | 74 337 | 16 |
| 1907 | 3 544 | 406 487 | 38 | 703 | 64 826 | 65 |
| 1908 | 2 909 | 381 857 | 01 | 688 | 67 009 | 66 |
| 1909 | 3 364 | 423 535 | 52 | 784 | 77 164 | 55 |
| 1910 | 2 950 | 373 653 | 22 | 781 | 79 333 | 17 |
| 1911 | 2 750 | 330 198 | 24 | 836 | 86 847 | 73 |
| 1912 | 2 955 | 261 956 | 70 | 1 059 | 111 964 | 91 |
| 1913 | 2 978 | 269 546 | 84 | 1 421 | 148 559 | 37 |
| 1914 | 2 628 | 265 828 | 21 | 2 135 | 222 076 | 40 |
| 1915 | 2 147 | 234 494 | 75 | 2 147 | 234 494 | 75 |
| Summe | 74 287 | 7 719 029 | 05 | 18 773 | 1 824 147 | 79 |

Düsseldorf, den 7. November 1916.

Der Provinzialausschuß der Rheinprovinz:

D. Graf Beiffel von Gymnich, Dr. von Kervers,
 Prof. Caspers, Freiherr von Dalwigk zu Lichtenfels, Eich, Julius Erbslöh,
 von Groote, Heising, Hued, Kreuzer, Molenaar, von Pastor,
 Schmidt von Schwind, Freiherr von Trotschke, Wallraf.



15027 1032.
14/93 3,9546

| Jahr | In den Jahren | | In den Jahren | |
|------|---------------|-----------|---------------|-----------|
| | 1900-1909 | 1910-1919 | 1920-1929 | 1930-1939 |
| 1900 | 100 | 100 | 100 | 100 |
| 1901 | 100 | 100 | 100 | 100 |
| 1902 | 100 | 100 | 100 | 100 |
| 1903 | 100 | 100 | 100 | 100 |
| 1904 | 100 | 100 | 100 | 100 |
| 1905 | 100 | 100 | 100 | 100 |
| 1906 | 100 | 100 | 100 | 100 |
| 1907 | 100 | 100 | 100 | 100 |
| 1908 | 100 | 100 | 100 | 100 |
| 1909 | 100 | 100 | 100 | 100 |
| 1910 | 100 | 100 | 100 | 100 |
| 1911 | 100 | 100 | 100 | 100 |
| 1912 | 100 | 100 | 100 | 100 |
| 1913 | 100 | 100 | 100 | 100 |
| 1914 | 100 | 100 | 100 | 100 |
| 1915 | 100 | 100 | 100 | 100 |
| 1916 | 100 | 100 | 100 | 100 |
| 1917 | 100 | 100 | 100 | 100 |
| 1918 | 100 | 100 | 100 | 100 |
| 1919 | 100 | 100 | 100 | 100 |
| 1920 | 100 | 100 | 100 | 100 |
| 1921 | 100 | 100 | 100 | 100 |
| 1922 | 100 | 100 | 100 | 100 |
| 1923 | 100 | 100 | 100 | 100 |
| 1924 | 100 | 100 | 100 | 100 |
| 1925 | 100 | 100 | 100 | 100 |
| 1926 | 100 | 100 | 100 | 100 |
| 1927 | 100 | 100 | 100 | 100 |
| 1928 | 100 | 100 | 100 | 100 |
| 1929 | 100 | 100 | 100 | 100 |
| 1930 | 100 | 100 | 100 | 100 |
| 1931 | 100 | 100 | 100 | 100 |
| 1932 | 100 | 100 | 100 | 100 |
| 1933 | 100 | 100 | 100 | 100 |
| 1934 | 100 | 100 | 100 | 100 |
| 1935 | 100 | 100 | 100 | 100 |
| 1936 | 100 | 100 | 100 | 100 |
| 1937 | 100 | 100 | 100 | 100 |
| 1938 | 100 | 100 | 100 | 100 |
| 1939 | 100 | 100 | 100 | 100 |
| 1940 | 100 | 100 | 100 | 100 |

Druckort: Bonn, 1940

Verzeichnis der ...

Verzeichnis der ...
 Herausgegeben von ...
 Bonn, 1940

