

Zweite Abtheilung.

- A. Angelegenheiten der Provinzial-Irrenanstalten und des Irrenwesens.
- B. Angelegenheiten des Landarmen- und Korrigendenwesens.
- C. Angelegenheiten der Verwaltung der Polizeistrafgelderfonds und des Ehrenbreitstein'er Armenfonds.
- D. Angelegenheiten der erweiterten Armenpflege auf Grund des Gesetzes vom 11. Juli 1891.
- E. Angelegenheiten der Provinzial-Arbeitsanstalt zu Brauweiler.
- F. Angelegenheiten des Landarmenhauses zu Trier.

I. Gemeinsame Angelegenheiten der vorgenannten Verwaltungszweige.

1. Die Ausschreibung und Vergebung der wichtigsten Wirthschaftsbedürfnisse für die Anstalten erfolgte wie seither im Wege des Submissionsverfahrens.
2. Die in den Reglements der Anstalten vorgeschriebenen Revisionen der letzteren durch den Provinzialauschuß und den Landeshauptmann beziehentlich den zuständigen Abtheilungsdirigenten und den Landespsychiater, Geheimen Sanitätsrath Dr. Debeke, haben stattgefunden.
3. Die nachstehende Uebersicht ergiebt das Nähere über die etatsmäßigen Zuschüsse aus dem Haupt-Etat an die einzelnen Verwaltungszweige und deren Ueberschüsse.

Zfde. Nr.	Verwaltungs-zweig.	Nach dem Etat		Nach den An- weisungen		Mithin gegen den Etat		Außerdem		Bestand			
		M	⚡	M	⚡	M	⚡	M	⚡	M	⚡		
1	2	3		4		5		6		7		8	
1	Provinzial-Irrenanstalt zu Andernach.	5 000	—	5 345	44	345	44	—	—	—	—	—	—
2	" " " Bonn . . .	—	—	—	—	—	—	—	—	28 500	39	—	—
3	" " " Düren . . .	5 900	—	—	—	—	—	5 900	—	2 937	46	—	—
4	" " " Grafenberg	—	—	—	—	—	—	—	—	8 567	09	—	—
5	" " " Merzig . . .	31 100	—	31 100	—	—	—	—	—	—	—	—	—
6	" " " Aachen . . .	—	—	—	—	—	—	—	—	8 577	67	—	—
	Summe für das Irrenwesen	42 000	—	36 445	44	345	44	5 900	—	48 582	61	—	—
								5 554	56				
7	Landarmenwesen	1 110 500	—	1 198 976	47	88 476	47	—	—	—	—	—	—
8	Polizeitraf-geld-fonds und Ehrenbreit- steiner Armen-fonds	—	—	—	—	—	—	—	—	—	—	10 485	91
9	Erweiterte Armenpflege auf Grund des Gesetzes vom 11. Juli 1891	850 000	—	851 009	53	1 009	53	—	—	—	—	—	—
10	Provinzial-Arbeitsanstalt zu Braunweiler	80 000	—	107 759	46	27 759	46	—	—	—	—	—	—
11	Landarmenhaus zu Trier	—	—	—	—	—	—	—	—	6 385	37	12 000	—
12	Leitung und Beaufsichtigung der bau- lichen Unterhaltungsarbeiten in den Provinzialanstalten	3 810	—	3 810	—	—	—	—	—	992	03	—	—

Die Beträge in Spalte 5 sind zu Lasten des Haupt-Etats, diejenigen in Spalte 6 zu Gunsten desselben verrechnet worden. Die Ueberschüsse in Spalte 7 sind an den allgemeinen Baufonds abgeführt und die Bestände in Spalte 8 zu Gunsten der betreffenden Etats auf das Rechnungsjahr 1899 übertragen worden.

Die Provinzial-Irrenanstalt zu Aachen hat außer dem Ueberschuß von 8577 M. 67 Pf. den etatsmäßigen Zuschuß aus dem Etat für die erweiterte Armenpflege von 12 000 M. als entbehrlich nicht erhoben.

Im Uebrigen wird auf die hierunter bei den einzelnen Verwaltungszweigen nachgewiesenen Rechnungsergebnisse derselben hingewiesen.

4. Allgemeiner Baufonds.

Die Verwaltungs- und Rechnungsergebnisse sind folgende:

A. Einnahme.

1. Bestand aus dem Rechnungsjahre 1897/98 (s. Verwaltungs- bericht für 1897/98 S. 122)	9 259 M. 13 Pf.
2. Für das Miteigenthumsrecht an einer Grenzmauer der Pro- vinzial-Taubstummenanstalt zu Elberfeld	613 " 89 "
3. Desgleichen zu Essen	2 238 " 14 "
4. Ersparnisse bei Titel III, Nr. 5 „Unterhaltung der Gebäude“ der Etats der Provinzial-Taubstummenanstalten	38 " 87 "
zu übertragen	12 150 M. 03 Pf.

	Uebertrag	12 150 M. 03 Pf.
5.	Ersparnisse bei dem Etat über die Kosten der Leitung und Beaufsichtigung der baulichen Unterhaltungsarbeiten in den Provinzialanstalten	992 " 03 "
6.	Ueberschuß der Provinzial-Irrenanstalt zu Bonn	28 500 " 39 "
7.	Desgl. zu Düren	2 937 " 46 "
8.	" " Grafenberg	8 567 " 09 "
9.	" " Aachen	8 577 " 67 "
10.	" des Landarmenhauses zu Trier	6 385 " 37 "
	Summe der Einnahme	68 110 M. 04 Pf.

B. Ausgabe.

1.	Für einen Wäschetrocknenapparat in der Provinzial-Irrenanstalt zu Andernach (Rest)	3 M. 58 Pf.
2.	Für bauliche Aenderungen und Einrichtungen in der Provinzial-Irrenanstalt zu Merzig	5 800 " — "
3.	Für die Umfassungsmauern der Provinzial-Taubstummenanstalt zu Essen	4 974 " 28 "
4.	Für den Neubau eines Beamtenwohnhauses bei der Provinzial-Irrenanstalt zu Bonn	17 000 " — "
5.	Für Einzelzellen und eine Centralheizungsanlage im Frauenhause der Provinzial-Arbeitsanstalt zu Brauweiler (Rest)	1 000 " — "
6.	Für den Neubau eines Arrestlokales bei der Provinzial-Arbeitsanstalt zu Brauweiler (Rest)	952 " 36 "
7.	Für Beschaffung einer Dampfmaschine, einer Centrifuge und einer zweiten Waschmaschine für die Provinzial-Irrenanstalt zu Bonn	6 812 " 48 "
8.	Für Grunderwerb an der Provinzial-Irrenanstalt zu Andernach	1 335 " 08 "
9.	Für Erneuerung des Daches auf der Gasfabrik der Provinzial-Irrenanstalt zu Bonn	1 308 " 66 "
10.	Entschädigung für die Gasleitungsanlage in der Provinzial-Irrenanstalt zu Grafenberg	2 500 " — "
11.	Für die Veriefelungsanlage und den Kanalananschluß der Provinzial-Irrenanstalt zu Düren	8 764 " 71 "
	Summe der Ausgabe	50 451 M. 15 Pf.
	Die Einnahme beträgt	68 110 " 04 "
	Bestand	17 658 M. 89 Pf.

Auf diesem Bestande lasten noch Bewilligungen für in der Ausführung begriffene Bauten in Höhe von 64 600 M., über deren Berausgabung im Berichtsjahre 1899 Nachweis erbracht wird.

II. Angelegenheiten der einzelnen Verwaltungszweige.

A. Provinzial-Irrenanstalten.

1. Statistik.

	Andernach			Bonn			Düren			Grafenberg			Merzig			Aachen			Summe		
	Männer	Frauen	Summe	Männer	Frauen	Summe	Männer	Frauen	Summe	Männer	Frauen	Summe	Männer	Frauen	Summe	Männer	Frauen	Summe	Männer	Frauen	Summe
Bestand am 1. April 1898	224	211	435	293	356	649	268	333	601	307	272	579	238	251	489	378	—	378	1708	1423	3131
Zugang in 1898/99	91	79	170	229	208	437	126	130	256	322	245	567	108	85	193	54	—	54	930	747	1677
Abgang in 1898/99	106	77	183	220	198	418	130	136	266	312	240	552	123	98	221	40	—	40	931	749	1680
Bestand am 31. März 1899	209	213	422	302	366	668	264	327	591	317	277	594	223	238	461	392	—	392	1707	1421	3128
Von den Zugeworbenen litten an:																					
einfacher Seelenstörung	71	67	138	143	179	322	100	113	213	214	204	418	77	78	155	24	—	24	629	641	1270
paralytischer "	8	4	12	26	14	40	21	14	35	50	21	71	12	2	14	8	—	8	125	55	180
Seelenstörung mit Epilepsie	4	4	8	12	7	19	4	2	6	32	7	39	9	2	11	13	—	13	74	22	96
Zimbicillität, Idiotie und Cre-																					
tinismus	7	4	11	21	6	27	1	1	2	13	12	25	3	3	6	8	—	8	53	26	79
Delirium potatorum	—	—	—	14	—	14	—	—	—	7	—	7	5	—	5	—	—	—	26	—	26
Nicht geisteskrank waren	1	—	1	13	2	15	—	—	—	6	1	7	2	—	2	1	—	1	23	3	26
Summe	91	79	170	229	208	437	126	130	256	322	245	567	108	85	193	54	—	54	930	747	1677
Von den Abgegangenen sind:																					
genesen	18	16	34	55	39	94	29	36	65	52	45	97	32	25	57	3	—	3	189	161	350
gebessert	46	24	70	62	62	124	31	20	51	55	48	103	22	14	36	9	—	9	225	168	393
ungeheilt	18	18	36	47	58	105	43	47	90	144	109	253	45	37	82	6	—	6	303	269	572
gestorben	23	19	42	43	37	80	27	32	59	56	36	92	22	22	44	20	—	20	191	146	337
nicht geisteskrank	1	—	1	13	2	15	—	1	1	5	2	7	2	—	2	2	—	2	23	5	28
Summe	106	77	183	220	198	418	130	136	266	312	240	552	123	98	221	40	—	40	931	749	1680
Von den als ungeheilt entlassenen																					
Kranken sind Privat-Irrenpflege-																					
anstalten überwiesen worden	10	13	23	30	28	58	39	40	79	94	60	154	28	28	56	5	—	5	206	169	375
Die Todesursachen der gestorbenen																					
Geisteskranken waren:																					
Krankheiten des Gehirns und																					
seiner Häute bei	5	4	9	7	8	15	—	6	6	6	4	10	4	12	16	1	—	1	23	34	57
Paralyse "	9	3	12	6	3	9	12	3	15	24	11	35	7	1	8	7	—	7	65	21	86
Krankheiten der Zunge "	6	3	9	18	11	29	8	10	18	9	6	15	7	5	12	8	—	8	56	35	91
Herzleiden "	—	1	1	4	3	7	2	4	6	6	3	9	1	1	2	1	—	1	14	12	26
Sonstige Krankheiten "	3	8	11	7	11	18	4	7	11	11	12	23	3	3	6	3	—	3	31	41	72
Unglücksfälle "	—	—	—	—	—	—	1	1	2	—	—	—	—	—	—	—	—	—	1	1	2
Selbstmorde "	—	—	—	1	1	2	—	1	1	—	—	—	—	—	—	—	—	—	1	2	3
Summe	23	19	42	43	37	80	27	32	59	56	36	92	22	22	44	20	—	20	191	146	337
Der Krankenbestand war Ende des																					
1. Vierteljahres	432			691			618			601			455			372			3169		
2. "	445			658			621			618			458			396			3196		
3. "	427			674			590			594			454			399			3138		
4. "	422			668			591			594			461			392			3128		

Tabelle über isolierte Kranke. (In Prozenten des durchschnittlichen täglichen Krankenbestandes.)

Männer.

Anstalt.	Vorübergehend		Heber 1/2 Tag		Bei Nacht		Bei Tag und Nacht		Durchschnittlicher Bestand	
	1896/97	1897/98	1896/97	1897/98	1896/97	1897/98	1896/97	1897/98	1896/97	1897/98
	1898/99	1898/99	1898/99	1898/99	1898/99	1898/99	1898/99	1898/99	1898/99	1898/99
Andernach	0,18	0,28	0,00	0,08	7,90	6,76	0,48	0,28	227	220
Bonn	0,22	0,17	0,00	0,10	0,00	0,00	0,06	0,10	273	266
Düren	0,07	0,07	0,12	0,14	5,61	2,84	3,84	0,08	278	261
Grafenberg	0,03	0,00	0,00	0,02	0,01	3,16	1,51	0,08	315	310
Merzig	0,20	0,02	0,08	0,00	1,62	1,90	0,00	1,02	251	239
Nachtr*)	0,05	0,01	0,11	—	0,20	0,26	0,24	0,29	377	382

Frauen.

Andernach	1,45	0,75	0,00	0,42	14,68	9,65	0,80	0,78	210	215
Bonn	0,46	0,15	0,08	0,00	0,00	0,00	0,15	0,10	276	331
Düren	0,23	0,35	0,06	0,01	5,74	4,70	2,95	0,00	302	318
Grafenberg	0,44	0,20	0,12	0,28	0,67	3,12	0,83	0,04	265	264
Merzig	0,10	0,13	0,00	0,08	3,01	2,11	0,00	1,30	263	252
Nachtr	—	—	—	—	—	—	—	—	—	—

Tabelle über unreinliche Kranke. (In Prozenten des durchschnittlichen täglichen Krankenbestandes.)

Männer.

Anstalt.	Unrein mit Urin:		Unrein mit Stuhl:		Durchschnittlicher Bestand	
	Bei Tag		Bei Nacht		Bei Tag und Nacht	
	1896/97	1897/98	1896/97	1897/98	1896/97	1897/98
Andernach	1,06	0,80	0,34	0,40	0,27	0,64
Bonn	2,80	6,30	0,68	1,44	0,77	1,66
Düren	3,01	2,88	0,00	0,70	0,00	1,00
Grafenberg	3,12	1,00	0,80	0,26	0,83	0,26
Merzig	4,05	0,40	1,26	0,52	1,43	0,90
Nachtr	8,92	1,60	1,71	0,15	4,00	0,88

Frauen.

Andernach	2,84	0,53	0,37	0,16	0,37	0,13
Bonn	2,14	5,04	1,03	1,35	1,15	1,75
Düren	4,28	2,09	0,00	1,21	0,00	2,09
Grafenberg	3,29	1,82	0,14	0,01	1,68	0,33
Merzig	2,72	0,83	0,29	0,25	1,11	0,77
Nachtr	—	—	—	—	—	—

*) Weitere Angaben können nicht gemacht werden.

2. Verpflegung.

Die Verpflegung der Kranken erfolgte in 4 Klassen, diejenige des Beamten-, Pflege- und Dienstpersonals in 3 Klassen nach Maßgabe des vom Provinziallandtage genehmigten Normal-Stats.

	Andernach	Bonn	Düren	Gräfenberg	Merzig	Aachen	Summe							
Die Zahl der Verpflegungstage betrug . . .	191 346	282 793	261 089	268 588	204 493	166 333	1 374 642							
Hiervon entfallen auf:														
a. Beamte und Bedienstete in der 1. Tischklasse	1 024	1 329	1 400	1 768	1 173	1 039	7 733							
" " 2. "	1 564	1 678	1 431	1 566	1 625	1 076	8 940							
" " 3. "	30 570	38 625	36 871	46 544	33 819	22 688	209 117							
Summe	33 158	41 632	39 702	49 878	36 617	24 803	225 790							
b. Kranke:														
1. landarme Personen in der 3. Tischklasse	1 622	—	74	841	365	365	3 267							
" " 4. "	15 076	20 204	15 324	15 499	22 668	23 600	112 371							
Summe	16 698	20 204	15 398	16 340	23 033	23 965	115 638							
2. ortsarne Personen } in der 2. Tischklasse	—	—	—	—	—	—	—							
auf Grund d. Gesetzes } " " 3. "	1 903	1 834	2 045	5 865	730	298	12 675							
vom 11. Juli 1891 } " " 4. "	93 427	167 084	168 170	125 725	104 429	114 598	773 433							
Summe	95 330	168 918	170 215	131 590	105 159	114 896	786 108							
3. die übrigen Personen in der 1. Tischklasse	1 222	—	1 005	4 237	—	—	6 464							
" " 2. "	8 637	5 400	1 894	11 718	576	—	28 225							
" " 3. "	15 095	19 461	7 790	21 274	3 295	730	67 645							
" " 4. "	21 206	27 178	25 085	33 551	35 813	1 939	144 772							
Summe	46 160	52 039	35 774	70 780	39 684	2 669	247 106							
Summe b. 1., 2. und 3. im Ganzen	158 188	241 161	221 387	218 710	167 876	141 530	1 148 852							
Hiernach sind durchschnittlich täglich verpflegt worden:														
a. Beamte und Bedienstete in der 1. Tischklasse	2,294*)	3,224	3,205	4,208	3,78	2,209	21,68							
" " 2. "	4,104	4,218	3,226	4,106	4,165	2,246	24,180							
" " 3. "	83,275	105,200	101,6	127,189	92,229	62,258	572,227							
Summe	90,208	114,222	108,222	136,228	100,117	67,248	618,220							
b. Kranke:														
1. landarme in der 3. Tischklasse	4,162	—	0,74	2,111	1,0	1,0	8,247							
" " 4. "	41,111	55,129	41,259	42,169	62,228	64,240	307,216							
Summe	45,273	55,129	42,000	44,280	63,228	65,240	316,222							
2. ortsarne nach dem } in der 2. Tischklasse	—	—	—	—	—	—	—							
Gef. v. 11. Juli 1891 } " " 3. "	5,78	5,9	5,220	16,225	2,0	0,228	34,226							
" " 4. "	255,222	457,279	460,270	344,165	286,229	313,222	2 118,222							
Summe	261,06	462,228	466,225	360,220	288,229	314,226	2 153,222							
3. von den übrigen Kranken in der 1. Tischklasse	3,127	—	2,275	11,222	—	—	17,229							
" " 2. "	23,242	14,220	5,69	32,228	1,221	—	77,220							
" " 3. "	41,120	53,116	21,125	58,104	9,10	2,0	185,120							
" " 4. "	58,220	74,168	68,225	91,226	98,228	5,114	396,222							
Summe	126,270	142,229	98,4	193,225	108,224	7,114	677,221							
Summe von b. 1., 2. und 3. im Ganzen	433,142	660,221	606,127	599,225	459,241	387,276	3 147,227							
Die Beköstigungssätze betragen (a. nach dem Stat, b. in Wirklichkeit):														
für die 1. Tischklasse Pf.	a. 220	b. 201	a. 220	b. 205	a. 220	b. 204	a. 230	b. 197	a. 220	b. 202	a. 210	b. 192	a. 220	b. 200
" " 2. "	170	168	170	166	180	172	175	174	170	171	160	165	171	169
" " 3. "	90	84	90	80	90	80	95	90	90	86	70	68	88	81
" " 4. "	54	54	54	49	53	51	60	58	56	53	42	41	53	51

*) Die feinen Zahlen bedeuten 365/1000

3. Bekleidung.

Die Bekleidung der Geisteskranken erfolgte nach Maßgabe der vom Provinziallandtage genehmigten Normal-Etats und der Aufnahmebedingungen.

Danach werden die Kranken in der IV. Klasse und die in einer ganzen oder theilweisen Freistelle befindlichen Kranken der III Klasse von der Anstalt gekleidet, wenn dies für die letzteren Kranken von den Angehörigen nicht erfolgen kann.

Die Ausgaben für Bekleidung betragen 93 557 M. 88 Pf. Vertheilt man diese Summe auf die hier fast ausnahmslos in Betracht kommenden landarmen und die unter das Gesetz vom 11. Juli 1891 fallenden, sowie auf die übrigen in der IV. Klasse befindlichen Kranken, so entfallen auf den Kopf 32 M. 63 Pf. gegen 47 M. 63 Pf. im Vorjahre. Dieser Unterschied beruht auf der vom 40. Rheinischen Provinziallandtage genehmigten und 1897/98 theilweise erfolgten Vermehrung der Inventarbestände (Bekleidung, Lagerung, Mobilien).

4. Freistellen.

Freistellen werden auf Antrag und in der Regel bewilligt nach Maßgabe der reglementarischen Bestimmungen:


a) Zu Lasten der Anstaltsetats:

1. an die nicht auf öffentliche Armenkosten verpflegten Kranken (Pensionäre) in der III. und IV. Klasse,
2. an die auf öffentliche Armenkosten verpflegten Kranken für den Unterschied zwischen der IV. und der bewilligten höheren Klasse.

b) Zu Lasten des Etats für die erweiterte Armenpflege auf Grund des Gesetzes vom 11. Juli 1891:

an die unter dieses Gesetz fallenden Geisteskranken für die ersten drei Monate der Anstaltspflege in der IV. Klasse.

Benutzt wurden:



1. Von den unter a 1 und 2 bezeichneten Freistellen:

	Ander- nach	In der Anstalt zu					Summe
		Bonn	Düren	Grafen- berg	Merzig	Aachen	
							an Verpflegungstagen
a. von den Landarmen in der III. Klasse (a ²)	1 460	—	74	824	168	—	2 526
b. von den Ortsarmen nach dem Gesetze vom 11. Juli 1891 in der III. Klasse (a ²)	1 731	1 834	1 119	5 351	336	365	10 736
c. von den übrigen Kranken (a ¹)							
in der II. Klasse	—	—	—	365	—	—	365
" " III. "	2 423	3 291	2 223	3 485	730	—	12 152
" " IV. "	2 785	1 885	3 354	3 287	2 304	365	13 980
Summe	5 208	5 176	5 577	7 137	3 034	365	26 497
Summe von a. b. und c. im Ganzen . .	8 399	7 010	6 770	13 312	3 538	730	39 759
Der Werth dieser Freistellen beträgt M.	9 183	10 425	6 766	10 894	6 541	670	44 479
Im Etat sind vorgesehen M.	3 853	2 785	6 636	10 185	5 552	—	29 011
Von dem Werth der Freistellen entfallen auf:							
a. Landarme	1 680	—	85	253	420	—	2 438
b. Ortsarme nach dem Gesetze vom 11. Juli 1891	1 858	4 638	1 408	4 236	840	335	13 315
c. die übrigen Kranken	5 645	5 787	5 273	6 405	5 281	335	28 726
Summe	9 183	10 425	6 766	10 894	6 541	670	44 479

2. Von den unter b bezeichneten Freistellen:

Von den Ortsarmen nach dem Gesetze vom 11. Juli 1891 in der IV. Klasse . .	1 602	3 595	2 874	5 006	2 385	—	15 462
Der Werth dieser Freistellen, welcher in den auf die Kreise und Ortsarmenverbände entfallenden, diesen aber nicht berechneten Pflegekostenbeiträgen besteht, beträgt nach Abzug der von den Kranken geleisteten Beiträge	2 095	4 434	3 286	6 550	3 141	—	19 506

5. Gesundheitszustand.

Der Gesundheitszustand war im Allgemeinen ein günstiger.

Von den insgesammt verpflegten Geisteskranken (s. II. A. 1 Bestand und Zugang) beträgt der Prozentsatz an Genesenen und Gebesserten:

bei der Anstalt Andernach	17,2
" " " Bonn	20,1
" " " Düren	13,6
" " " Grafenberg	17,6
" " " Merzig	13,6
im Durchschnitt	16,2

(Die Anstalt Aachen kommt als Pflegeanstalt hier nicht in Betracht.)

Die vorgekommenen 337 Sterbefälle betragen 7^o/_o der während des Berichtsjahres in den Anstalten insgesamt verpflegten 4808 Geisteskranken, gegen 6,0^o/_o im Vorjahre.

Unter diesen Kranken befanden sich 69 Tuberkulöse und 13 der Tuberkulose Verdächtige. Davon starben in Folge jenes Leidens 36 und an anderen Ursachen 4 = 40 Personen.

Von diesen Tuberkulösen entfielen (nach der vorstehenden Reihenfolge gezählt) auf die Anstalt:

Andernach	3 + 2	und 3	Kranke
Bonn	19	"	8 "
Düren	10	"	6 "
Grafenberg	16 + 8	"	5 + 4 "
Merzig	12 + 3	"	7 "
Nachen	9	"	7 "

Die zur Verhütung der Ansteckung der Tuberkulose von der Königlich wissenschaftlichen Deputation für das Medizinalwesen erlassenen Vorschriften werden beachtet.

Von den 28 als nicht geisteskrank entlassenen Personen entfällt der weitaus größte Theil auf Unfallkranke und Untersuchungsgefangene.

Die zwei vorgekommenen Unglücksfälle betrafen einen Mann und eine Frau, beide Paralytiker, die in Folge Verschluckens erstickten.

Die 3 zu verzeichnenden Selbstmorde entfallen auf einen Mann, der plötzlich von der Arbeit entwich und sich in den Rhein stürzte, und auf zwei Frauen, die sich in einem unbewachten Augenblicke erhängten.

Von sonstigen wichtigeren Vorkommnissen ist Folgendes zu verzeichnen:

In der Anstalt Andernach war im Frühjahr 1899 eine umfassende Influenza-Epidemie eingetreten. Dieselbe verlief im Allgemeinen gutartig; zwei Kranke fielen indeß in Folge hinzugegetretener Lungenentzündung der Krankheit zum Opfer.

In der Anstalt Bonn waren fast 30% der Aufgenommenen von vornherein als unheilbar zu bezeichnen. Es war dies außer den an Paralyse und angeborenem Blödsinn Leidenden eine nicht geringe Anzahl von an einfacher Seelenstörung Erkrankten, bei denen fast jede Aussicht auf Besserung durch die Dauer und Form der Erkrankung ausgeschlossen war.

In der Anstalt Düren erkrankten im Oktober 1898 zwei geisteskrante Frauen an Abdominaltyphus. Sie wurden in ein anderes Haus, von den übrigen Kranken getrennt, verlegt. Von den diese Pflege besonders versehenen Pflegerinnen erkrankten ebenfalls zwei. Eine dritte Pflegerin, welche zu jener Zeit in der Waschküche beschäftigt war, mit den Typhösen nicht in unmittelbare Berührung kam auch in einem anderen Hause als diese wohnte, erkrankte ebenfalls aus nicht feststehenden Ursachen.

Es starb eine der beiden Geisteskranken in der dritten Typhuswoche an Darmblutung; die übrigen genasen, eine Pflegerin allerdings erst nach längerem Siechthum, von dem noch bis heute Lymphdrüsenverweigerung zurückgeblieben ist.

Die Entstehungsurache des Typhus ist trotz der eifrigsten Nachforschungen nicht ermittelt worden.

Außerdem sind Erkrankungen an Erysipel in 4, an Influenza in 6, an Lungen- und Rippenfellentzündung in 12 Fällen vorgekommen. Zwei Kinder des Pförtners und 1 Pfleger erkrankten an Diphtherie; in allen 3 Fällen kam das Behring'sche Heilserum mit günstigem Erfolge zur Anwendung.

In der Anstalt Grafenberg kamen einige Fälle von Gesichtserysipel vor. 5 Entbindungen traten ein. Ein Kind, dessen Mutter an Paralyse litt, kam todt zur Welt, ein anderes

starb am 7. Tage an Convulsionen, die anderen waren normal entwickelt und wurden von den Angehörigen abgeholt.

In der Anstalt Merzig kamen bei den Frauen zahlreiche Fälle von Darmkatarrhen zur Behandlung, welche besonders bei den bettlägerigen und körperlich geschwächten Kranken auftraten. Sie machten eine kostspielige Medikation erforderlich und erwiesen sich, obgleich der Diät dieser Patienten die größte Sorgfalt gewidmet wurde, als sehr hartnäckig und leicht recidivierend. Die eingehendsten Nachforschungen nach der Ursache für diese Erkrankungen haben keinen Anhalt ergeben.

In der Anstalt Aachen waren Todesfälle bei Epileptikern in Folge Häufung der epileptischen Anfälle nicht zu verzeichnen. Dagegen kam ein Fall von Mumps bei einem Epileptiker vor. Im Anschluß an diesen Fall erkrankte der leitende Arzt und ein Stationspfleger an der gleichen Krankheit. Eine weitere Verbreitung fand nicht statt. Weiter sind mehrere Fälle von intensivem Augenbindehautkatarrh auf der Abtheilung der unreinlichen Kranken vorgekommen, die gutartig verliefen.

Für Arzneien und Verbandmittel wurden in allen Anstalten 26 711 M. 05 Pf. oder für das Jahr und den Kopf der durchschnittlichen Krankenzahl 8 M. 49 Pf. ausgegeben. Hierzu treten noch die für Extraverordnungen bei der Verpflegung verausgabten Beträge von zusammen 30 594 M.

6. Erheiterung, Beschäftigung und kirchliche Versorgung.

Für die Unterhaltung, Erheiterung, Aufmunterung und Beschäftigung der Kranken ist in bisheriger Weise gesorgt worden.

Von den Kranken IV. Klasse waren durchschnittlich beschäftigt:

in der Anstalt Andernach	64%
„ „ „ Bonn	55%
„ „ „ Düren	53%
„ „ „ Grafenberg	54%
„ „ „ Merzig	67%
„ „ „ Aachen	40%

An Arbeitsmaterial, für Geschenke, zur Aufmunterung und Erheiterung sowie an Arbeitsprämien für die Kranken wurden rund 19 300 M. ausgegeben.

Die Seelsorge für beide Konfessionen in den Anstalten Andernach, Bonn, Grafenberg, Merzig und Aachen und für die evangelische Konfession in der Anstalt Düren ist durch Verträge mit Orts- und Nachbargeistlichen mit Zustimmung der kirchlichen Behörden geregelt. Die Funktionen des katholischen Geistlichen in der letztgenannten Anstalt werden von dem für die Irren- und die Blindenanstalt Düren gemeinsam angestellten Pfarrer wahrgenommen.

7. Gesamtkosten eines Geisteskranken.

Außer der Verzinsung und Amortisation des Anlagekapitals der fünf ersten Anstalten, aber einschließlich der Pacht für die Anstalt Aachen betragen die Gesamt-Unterhaltungskosten der 6 rheinischen Provinzial-Irrenanstalten 1 977 200 M. 28 Pf. (s. Abschnitt A. 14 A). Im Durchschnitt sind verpflegt worden 3 147^{197/365} Kranke = 1 148 852 Pflagetage (s. Abschnitt A. 2). Es entfallen demnach auf den Kopf und Tag 1 M. 72 Pf., auf das Jahr rund 628 M.

8. Unterstützung entlassener Geisteskranken.

Zur Unterstützung von Geisteskranken, die als genesen, gebessert, oder als ungeheilt entlassen wurden, gelangten die Zinsen der bestehenden Stiftungen und Unterstützungsfonds und die

Sammlungen des Hilfsvereins für Geisteskranke aus dem Regierungsbezirk Düsseldorf zur Verwendung mit einem Gesamtbetrage von 3998 M. 98 Pf.

9. Anstaltspersonal.

a. Beamte.

Unter den Beamten sind nachbezeichnete Veränderungen und besonderen Ereignisse vorgekommen :

Anstalt.	Beamte.		Bemerkungen.
Andernach	Direktor Dr. Nötel		war durch Krankheit an der Führung der Geschäfte gehindert.
"	I. Assistentenarzt Dr. Werner	31. März 1899	als III. Arzt nach Grafenberg versetzt.
"	II. " Dr. Deiters	1. April 1899	I. Assistentenarzt.
"	Stationspfleger W. Müller		angestellt.
"	Stationspflegerin Emilie Müller		angestellt.
Bonn	II. Assistentenarzt Dr. Burghart	1. April 1898	ausgeschieden.
"	Volontärarzt Dr. Hagen	1. April 1898	II. Assistentenarzt, 31. März 1899 ausgeschieden.
"	Dr. Förster aus Bonn	1. April 1898	Volontärarzt, 1. April 1899 II. Assistentenarzt.
"	Dr. Schöpplenberg aus Eichberg	31. März 1899	Volontärarzt.
Düren	I. Assistentenarzt Dr. Asthöwer	31. März 1899	nach Grafenberg versetzt.
"	II. " Dr. Adams	1. April 1899	I. Assistentenarzt.
"	III. " Dr. Stallmann	1. April 1899	II. "
"	Volontärarzt Dr. Kempel	1. April 1899	III. "
"	Stationspfleger Schmitz, Müller Jülich und Kleinschmidt		angestellt.
"	Stationspflegerinnen Preßer, Düster, Hecker, Schmitz und Gerste		angestellt.
Grafenberg	I. Assistentenarzt Dr. Orthmann	31. März 1899	nach Merzig versetzt.
"	III. " Dr. Kantenich		als II. Assistentenarzt nach Aachen versetzt.
"	Volontärarzt Dr. Lustig	15. August 1898	ausgeschieden.
"	Dr. P. Gagth aus Elberfeld	1. Sept. 1898	Volontärarzt, 31. März 1899 ausgeschieden.
"	Stationspfleger Nagel	30. April 1898	pensionirt.
Merzig	Volontärarzt Dr. Kenninger	10. Sept. 1898	ausgeschieden.
"	Oberwäscherin Schröder	8. Oktober 1898	ausgeschieden.

Hiernach setzte sich das Beamtenpersonal am 1. April 1899, wie folgt, zusammen:

	Andernach	Bonn	Düren	Grasenberg	Merzig	Aachen
Direktor und 1. Arzt	Sanitätsrath Dr. Nötel	Gch. Medizinal- rath Professor Dr. Pelman	Dr. Fabricius	Sanitätsrath Dr. Peretti	Dr. Gottlob	leitender Arzt Dr. Landerer
Oberarzt	—	Dr. Umpfenbach	Dr. Schreiber	Dr. Brie	Dr. Buddeberg	—
II. Arzt	Dr. Kerris	—	—	—	—	—
III. Arzt	—	—	Dr. Flügge	Dr. Werner	—	—
Rath. Anstaltsgeist- licher	—	—	Kindemann	—	—	—
I. Assistenzarzt . . .	Dr. Deiters	Dr. Schulze	Dr. Adams	Dr. Aftshöwer	Dr. Orthmann u. Dr. Sauermann	Dr. Schroeder
II. "	Dr. Siebert	Dr. Förster	Dr. Stallmann	Dr. Neu	Dr. Zengerly	Dr. Kentenich
III. "	—	—	Dr. Pempel	Dr. Ennen	—	—
Bolontärarzt	—	Dr. Schöpplen- berg	—	—	—	—
Apotheker	—	—	—	Stettner	—	—
Deconomieverwalter .	Stappen	Kohnen	Eideler	Schmölling	Zander	Beyer
Rendant	Schmiß	Schoenen	Laubenthal	Wed	—	Bertram (Bürengenhülfe) Kinnen
Oberpfleger	Dieß	Schönbrod	Gauff	Patron	Neuhausen	—
Maschinenmeister	Fieseler	Krieger	Montanus	Hoffmann	Risse	—
Gärtner	Fackert	Klink	Lamberß	Angenendt	Verben	—
Oberpflegerin	Meyer	Eggeling	Koß	Kremling	Zunghans	—
Stationspfleger . . .	3	4	6	5	5	3
Oberköchin	Schnapp	Goedecke	Mühlenbein	Schleger	Stuckmann	—
2. Köchin	—	Superß	—	Löbgen	—	—
Oberwäscherin	Windheuser	Raßheuer	Bildstein	Guthoff	—	—
Stationspflegerinnen	2	4	5	5	5	—

b. Pflege- und Dienstpersonal.

	Ander- nach		Bonn		Düren		Grasen- berg		Merzig		Aachen		Summe	
	Männer	Frauen	Männer	Frauen	Männer	Frauen	Männer	Frauen	Männer	Frauen	Männer	Frauen	Männer	Frauen
a. Pflegepersonal.														
Bestand am 1. April 1898	24	27	25	36	32	38	33	39	31	27	32	—	177	167
Zugang in 1898/99	36	34	50	17	43	23	62	16	13	21	33	—	237	111
Abgang in 1898/99	33	29	46	14	37	32	57	14	12	20	31	—	216	109
Bestand am 31. März 1899	27	32	29	39	38	29	38	41	32	28	34	—	198	169
	59		68		67		79		60		34		367	
b. Dienstpersonal.														
Bestand am 1. April 1898	10	9	15	9	11	11	20	11	18	7	24	3	98	50
Zugang in 1898/99	1	8	12	12	6	17	30	6	18	10	9	—	76	53
Abgang in 1898/99	4	10	13	12	6	17	22	6	18	7	9	—	72	52
Bestand am 31. März 1899	7	7	14	9	11	11	28	11	18	10	24	3	102	51
	14		23		22		39		28		27		153	
Zusammen a. und b.	34	39	43	48	49	40	66	52	50	38	58	3	300	220
	73		91		89		118		88		61		520	

Die Vermehrung des Pflegepersonals ist auf den in allen Anstalten eingerichteten Nachwachsdienst zurückzuführen.

Der Wechsel im Pflegepersonal war, wie auch in den vorhergegangenen Jahren, in Folge der sehr günstigen Lohnverhältnisse in der Industrie ein bedauerlich großer, obwohl mit Beginn des Vorjahres in der Stellung und zumal in den Lohnverhältnissen eine nicht unwesentliche Verbesserung stattgefunden hatte. Letztere hat indeß im Allgemeinen eine unverkennbare Hebung der Qualität, besonders des weiblichen Pflegepersonals, zur Folge gehabt.

Namentlich ist die Beobachtung erfreulich, daß sich überall ein fester Stamm bewährten Personals gebildet hat, der den Wechsel unter dem jüngeren Personal leichter erträglich macht.

Dasselbe gilt für das Dienstpersonal.

Die Zinsen von rund 210 M. der Jakobi-Stiftung als Prämien an solche Pfleger oder Pflegerinnen, welche sich durch dauernde Pflichttreue im Umgange mit den Kranken oder durch Akte besonderer Aufopferung hervorgethan haben, sind zum Theil stiftungsgemäß verwendet, der Rest zur stiftungsgemäßen Verwendung auf das Rechnungsjahr 1899 übertragen worden.

Das Pflegepersonal erhielt in allen Anstalten durch bestimmte Aerzte regelmäßigen Fachunterricht.

10. Landwirthschaftlicher Betrieb.

Nach Zukauf von 56,22 a für die Anstalt Andernach und von 41,66 a für die Anstalt Merzig besteht der Besitzstand an Grundvermögen:

	im Ganzen									Hiervon sind:									Bleiben für die Landwirthschaft:					
	Gebäude-			verpachtet			Eigenthum			Pachtland			Eigenthum			Pachtland								
	ha	a	m	ha	a	m	ha	a	m	ha	a	m	ha	a	m	ha	a	m						
in Andernach aus	16	72	61	7	96	41	—	—	—	8	76	20	—	—	—	—	—	—						
„ Bonn „	21	47	73	14	19	77	—	—	—	7	27	96	1	94	76	—	—	—						
„ Düren „	31	39	51	12	39	39	—	—	—	19	—	12	1	—	—	—	—	—						
„ Grafenberg „	60	99	88	12	42	47	—	—	—	48	57	41	—	—	—	—	—	—						
„ Merzig „	67	51	02	18	34	28	—	—	—	49	16	74	—	—	—	6	—	—						
„ Aachen „	—	—	—	—	—	—	—	—	—	—	—	—	—	—	—	—	—	—						

Die Ergebnisse der Landwirthschaft bei den einzelnen Anstalten waren im Allgemeinen reichlich, dagegen die Erträge der Obstpflanzungen sehr gering.

Der Viehbestand betrug durchschnittlich in der Anstalt:

	Pferde	Zugochsen	Kühe	Schweine	Schafe	Hühner
zu Andernach	2	—	14	20	—	70
„ Bonn	2	—	16	—	—	50
„ Düren	2	2	22	30	—	78
„ Grafenberg	4	3	20	50	—	143
„ Merzig	5	6	15	—	137	137
„ Aachen	2	—	7	14	—	—

Der Gesundheitszustand des Viehs war im Allgemeinen recht befriedigend.

Der Milchertrag belief sich bei allen Anstalten im Durchschnitt auf 16,7 l für die Kuh und den Tag gegen 16,8 l im Vorjahre.

Die Anstalt Düren hat, wie in den früheren Jahren, die von der Provinzial-Blindenanstalt zu Düren benötigte Milch von durchschnittlich 75 l den Tag geliefert.

Die Ergebnisse der im Januar 1898 zu diagnostischen Zwecken eingeführten Tuberkulinimpfung der in den Provinzialanstalten gehaltenen Milchkühe waren befriedigend.

In den Anstalten wurden geschlachtet:

in Andernach 9 Kühe,

„ Bonn —

„ Düren 20 Stück Rindvieh, 8 Kälber, 59 Schweine, 39 Stück Geflügel,

„ Grafenberg 2 Ochsen, 21 Kühe, 74 Schweine, 80 Hühner,

„ Merzig 4 „ 14 „ 2 Schafe, 93 Stück Geflügel,

„ Aachen 7 Kühe, 26 Schweine.

Der Bäckereibetrieb in den Anstalten zu Düren, Grafenberg und Aachen war gegenüber der früheren Beschaffung der Brodwaaren auf dem Submissionswege vortheilhaft. Das für diese Betriebe erforderliche Mehl wird von der Provinzial-Arbeitsanstalt zu Brauweiler bezogen mit Ausnahme desjenigen für Bröckchen und Kuchen und desjenigen, welches aus den im eigenen Betriebe erzielten Körnerfrüchten gewonnen wird.

Die Anstalt Düren lieferte in der bisherigen Weise die erforderlichen Brodwaaren an die Provinzial-Blindenanstalt daselbst.

Wegen des rechnungsmäßigen Ergebnisses des landwirthschaftlichen Betriebes wird auf den nachfolgenden Abschnitt 14. B. verwiesen.

11. Betrieb der Gasanstalten und der Beleuchtung.

In der Anstalt Grafenberg ist die eigene elektrische Beleuchtungsanlage fertig gestellt und in Betrieb genommen.

Die übrigen Anstalten werden mit Steinkohlengas beleuchtet, welches für Andernach, Düren, Merzig und Aachen aus den städtischen Gasfabriken bezogen, für Bonn in eigener Fabrik hergestellt wird.

Die Selbstkosten des Gases haben für Bonn 9,75 Pf. pro cbm (gegenüber dem Etatsfuß von 9,85 Pf.) betragen; es sind 23,52 cbm Gas aus 100 kg Kohlen und im Ganzen 97 626 cbm Gas hergestellt worden.

12. Pauliche Angelegenheiten.

Außer den gewöhnlichen, durch naturgemäße Abnutzung bedingten Instandsetzungsarbeiten in und an den Gebäuden und deren Einrichtungen wurden ausgeführt:

a. In der Anstalt Andernach:

Befestigung des Zufuhrweges; Anlage von Spalierzäunen zum Schutz der jungen Hecken an den Pensionärgärten, deren Abschlußmauern demnächst beseitigt werden sollen; Vergrößerung der Wohnung des Oberpflegers; Umbau der Bade-, Spül- und Closet-Einrichtungen in den Gebäuden für Pensionäre und Unruhige.

b. In der Anstalt Bonn:

Umbau der Bade-, Wasch-, Spül- und Abort-Anlagen im Frauen-*Spolir*gebäude und Fortsetzung des Umbaues dieser Anlagen in den übrigen Krankenabtheilungen; Erweiterung der Wäscherei-Einrichtungen durch Aufstellen einer zweiten Waschmaschine nebst Centrifuge und Dampfmaschine; Erneuerung des Daches der Gasfabrik; Neubau eines Doppelwohnhauses für den Maschinenmeister und Gärtner.

A. Nach dem

Titel.	Einnahme.	Andernach.		Gonn.	
		Betrag		Betrag	
		nach dem Etat	nach den Anweisungen	nach dem Etat	nach den Anweisungen
A.	Bestand	—	1 222 14	—	—
B.	Reste	—	958 44	—	676 50
C.	Defecte	—	2 23	—	95
I.	Wochen und Pächte	—	—	—	—
II.	Aus der Land- und Viehwirtschaft	12 500	11 216 87	9 050	11 310 60
III.	Pflegekosten der Kranken	278 000	268 261 15	336 300	362 742 15
IV.	Sonstige Einnahmen und zur Abrundung	2 758	2 165 67	1 603	2 085 15
V.	Zinsen von Stiftungen	42	65 95	147	327 39
Summe der eintren Einnahme					
VI.	1. Zuschuß aus Provincialmitteln zur Unterhaltung der Anstalt	298 300	283 892 47	347 100	377 142 74
	2. „ für außerordentliche Bauausführungen, Bekleidung, Mobilien u. s. w.	5 000	5 345 44	—	—
	3. Zuschuß aus dem Etat für die erweiterte Armenpflege	—	26 280	—	29 625 25
Gesamteinnahme					
		298 300	315 517 91	347 100	406 767 99
Ausgabe.					
A.	Borichuß	—	—	—	467 73
B.	Reste	—	—	—	—
C.	Rechnungsberichtigungen	—	23 23	—	4 84
I.	Befordnungen	29 040	27 678 33	31 325	31 485
II.	Anderc persönliche Ausgaben	43 007	39 206 62	46 853	44 068 08
III.	Sächliche und sonstige Ausgaben:				
	1. für Bekleidung	147 500	139 635 70	176 500	173 548 32
	2. „ Bekleidung	13 000	17 800	19 500	22 147 33
	3. „ Lagerung, Bettzeug und Tischwäsche	5 000	8 000	6 500	13 305 52
	4. „ Reinigung	4 000	3 421 88	5 800	5 773 36
	5. „ Mobilien, Meublen u. s. w.	6 000	5 945 36	6 700	10 650 38
	6. „ Heizung	15 000	15 341 37	18 000	21 949 31
	7. „ Beleuchtung	8 750	9 226 89	4 420	5 989 18
	8. „ Arznei und Verbandmittel, ärztliche Instrumente	4 900	4 973 06	4 000	5 932 68
	9. „ Kirchen- und Schulbedürfnisse u. s. w. (Bibliothek)	1 200	1 187 17	1 600	1 599 34
	10. „ Unterhaltung der Gebäude	15 000	33 581 17	16 000	31 253 97
	11. „ sonstige Ausgaben und zur Abrundung	5 861	9 202 14	9 755	9 506 65
	12. „ Zinsen von Stiftungen	42	294 29	147	546 31
	13. „ Pacht	—	—	—	—
Summe der eigenen Ausgabe					
		298 300	315 517 91	347 100	378 267 60
	Ueberichuß (an den allgemeinen Baufonds abgeführt)	—	—	—	28 500 39
Gesamte-Ausgabe					
		298 300	315 517 91	347 100	406 767 99
Abichluß.					
Die Sollcinnahme und die Sollausgabe gleichen sich aus, dagegen beträgt die Istcinnahme					
		—	298 061 31	—	403 582 29
	„ Istausgabe	—	308 167 55	—	406 767 99
bleibt Borichuß					
		—	10 106 24	—	3 185 70
Hierzu die Restausgaben					
		—	7 350 36	—	—
zusammen					
		—	17 456 60	—	3 185 70
Diesen Beträgen stehen gegenüber Restcinnahmen					
		—	17 456 60	—	3 185 70

Anstalts-Hauptetat.

nach dem Etat	nach den Anweisungen	Piren.		Grafenberg.		Mertig.		Jachen.		Summ.	
		Betrag		Betrag		Betrag		Betrag		Betrag	
		nach dem Etat	nach den Anweisungen	nach dem Etat	nach den Anweisungen	nach dem Etat	nach den Anweisungen	nach dem Etat	nach den Anweisungen	nach dem Etat	nach den Anweisungen
—	—	—	—	11 728 09	—	—	—	—	—	—	12 950 23
—	696 50	—	—	817 25	—	1 267 55	—	—	—	—	4 416 24
—	10	—	—	21 97	—	73 80	—	—	—	—	109 02
—	—	—	—	—	40	36	—	—	—	40	36
16 000	19 239 02	17 800	20 819 12	11 070	15 827 89	4 180	11 785 59	70 600	—	—	90 199 09
334 000	319 782 87	380 000	385 761 36	264 000	234 084 95	197 100	192 134	1 789 400	—	—	1 762 766 48
1 446	1 557 76	1 076 50	3 450 75	1 444 50	1 868 51	420	202 88	—	—	—	11 330 72
54	723 16	323 50	326 50	45 50	136 50	—	—	—	—	—	612
351 500	342 009 31	399 200	422 925 04	276 600	253 295 25	201 700	204 122 47	1 869 400	—	—	1 883 387 28
5 000	—	—	—	31 100	31 100	—	—	—	—	—	36 445 44
—	—	—	—	—	—	—	—	—	—	—	—
—	22 234	—	16 280	—	11 470 92	—	—	60	—	—	105 950 17
—	—	—	—	—	—	—	12 000	—	—	—	12 000
357 400	364 243 31	399 200	439 205 04	307 700	295 866 17	213 700	204 182 47	1 923 400	—	—	2 025 782 89
—	—	—	—	—	—	—	—	—	—	—	—
—	2 632 86	—	—	—	527 36	—	—	—	—	—	3 617 95
—	—	—	369 96	—	91	—	—	—	—	—	460 96
—	—	—	2 26	—	688	—	12 76	—	—	—	731 09
31 550	30 210	30 500	31 715	27 740	25 100 68	13 930	14 440	164 175	—	—	160 629 01
52 564	48 929 96	53 988	50 695 70	40 788	41 740 35	30 522	27 684 77	267 722	—	—	252 315 48
175 000	159 547 64	220 000	213 152 58	149 000	130 472 78	85 000	79 218 17	953 000	—	—	895 575 19
18 000	13 681 68	17 500	16 719 77	19 000	14 416 39	11 900	8 792 71	98 900	—	—	93 557 88
8 000	10 069 85	5 000	9 893 17	5 000	10 024 01	4 500	1 395 40	34 000	—	—	54 687 95
6 800	6 267 32	5 900	5 162 84	5 150	4 180 58	4 000	3 034 12	31 650	—	—	27 840 10
8 500	9 380 34	9 000	16 388 74	6 500	9 170 92	3 400	2 796 02	40 100	—	—	52 332 96
19 000	21 956 69	14 000	17 167 91	17 800	16 266 24	8 300	7 593 50	92 100	—	—	100 275 02
10 500	10 718 01	8 200	9 322 35	6 000	6 732 83	4 500	3 081 11	42 370	—	—	45 070 37
3 600	2 952 26	2 700	2 629 63	3 600	8 114	2 000	1 979 42	20 800	—	—	26 711 05
1 200	1 198 93	1 500	1 500 45	1 200	1 181 04	1 200	1 633 06	7 900	—	—	7 699 99
16 000	35 987 22	18 000	41 200	15 000	13 584 62	4 000	3 347 57	84 000	—	—	158 954 55
6 632	7 049 93	12 498 50	14 324 09	10 876 50	13 393 37	5 448	6 196 19	51 071	—	—	59 671 37
54	723 16	323 50	323 50	45 50	182	—	—	612	—	—	2 069 36
357 400	361 305 85	399 200	439 637 95	307 700	295 866 17	213 700	195 604 80	1 923 400	—	—	1 977 200 28
—	2 937 46	—	8 567 09	—	—	—	8 577 67	—	—	—	48 582 61
357 400	364 243 31	399 200	439 205 04	307 700	295 866 17	213 700	204 182 47	1 923 400	—	—	2 025 782 89
—	—	—	—	—	—	—	—	—	—	—	—
—	360 293 31	—	423 632 04	—	294 209 50	—	204 182 47	—	—	—	1 983 960 92
—	363 163 65	—	427 947 56	—	294 762 83	—	204 182 47	—	—	—	2 004 932 07
—	—	—	—	—	—	—	—	—	—	—	—
—	2 870 34	—	4 315 51	—	553 30	—	—	—	—	—	21 031 15
—	1 079 66	—	11 257 49	—	1 103 31	—	—	—	—	—	20 790 82
—	—	—	—	—	—	—	—	—	—	—	—
—	3 950	—	15 573	—	1 656 67	—	—	—	—	—	41 821 97
—	3 950	—	15 573	—	1 656 67	—	—	—	—	—	41 821 97



B. Nach dem Unter-Etat A. über

Titel.	Einnahme.	Andernach.		Sonn.	
		Betrag		Betrag	
		nach dem Etat	nach den Anweisungen	nach dem Etat	nach den Anweisungen
A.	Bestand	—	—	—	—
B.	Reste	—	—	—	—
C.	Defekte	—	—	—	—
I.	Ertrag der Gärten und Ackerfelder	9 000	8 799 80	7 400	7 557 78
II.	„ „ Wiesen, Rasenplätze und Böschungen	150	213 90	950	845 50
III.	„ „ Obstbäume	250	124 13	310	147 91
IV.	„ „ des Waldes	—	—	—	—
V.	„ „ der Rube	10 000	10 028 10	12 900	13 659 60
VI.	„ „ des Federviehes	400	372	300	237 25
VII.	Zur verkaufte und geschlachtete Vieh	10 000	12 257 56	9 000	10 355 18
VIII.	Verkauf des Düngers	1 000	1 000	800	799 95
IX.	Ertrag des Personalfuhrwerks	—	—	—	—
X.	Sonstige Einnahmen	—	—	—	—
	Summe der Einnahme	31 400	32 795 49	31 060	33 603 17
	Ausgabe.				
A.	Vorstoß	—	—	—	—
B.	Reste	—	—	—	—
C.	Rechnungsberichtigungen	—	—	—	—
I.	Zur Zinsen und Pächte	—	—	540	539 78
II.	„ „ Löhne und Tagelöhne	960	1 658 66	2 900	2 399 45
III.	„ „ Sämereien, Stangen und Pflanzen	450	453 98	300	299 88
IV.	„ „ Dünger	1 100	1 033 87	1 050	1 047 80
V.	„ „ Anschaffung und Unterhaltung der landwirtschaftlichen Geräte	500	487 50	600	720
VI.	„ „ Fütterung und Streu	7 500	6 795 81	9 200	8 343 16
VII.	„ „ Rube, Schweine zc.	7 840	9 239 96	8 000	8 835 15
VIII.	„ „ sonstige Ausgaben	550	1 908 84	120	107 35
IX.	Ueberschuß (siehe Titel II, der Einnahme der Anstalts-Haupt-Etat)	12 500	11 216 87	9 050	11 310 60
	Summe der Ausgabe	31 400	32 795 49	31 060	33 603 17
	Abjluß.				
	Die Soll-einnahme und die Sollausgabe, die Ist-einnahme und die Istausgabe gleichen sich aus.				

die Land- und Viehwirtschaft.

	Düren.		Seafenberg.		Merzig.		Zachen.		Summe.	
	Betrag		Betrag		Betrag		Betrag		Betrag	
	nach dem Etat	nach den Anweisungen	nach dem Etat	nach den Anweisungen	nach dem Etat	nach den Anweisungen	nach dem Etat	nach den Anweisungen	nach dem Etat	nach den Anweisungen
	—	—	—	—	—	—	—	—	—	—
	—	—	—	—	—	9 60	—	—	—	9 60
	11 100	12 504 69	26 000	19 294 82	11 000	16 799 13	5 200	8 120 71	69 700	73 076 93
	3 200	1 573	450	522 80	3 800	3 744 42	—	—	8 550	6 899 62
	450	204 71	—	—	500	153 24	—	—	1 510	629 99
	—	—	25	55 60	—	—	—	—	25	55 60
	17 250	18 425 43	16 500	18 149 25	10 700	14 144 37	6 000	8 441 81	72 750	82 848 56
	600	286 24	400	809 81	1 000	413 64	—	—	2 700	2 118 94
	17 300	16 054 22	19 000	18 489 89	13 500	15 764 89	5 300	6 421 89	74 700	79 343 43
	1 000	924 95	1 400	2 189	1 500	1 814 50	350	256 55	6 050	6 984 35
	—	—	—	—	500	427	—	—	500	427
	—	—	25	—	400	1 048 28	10	—	435	1 048 28
	50 900	49 973 24	63 800	59 511 17	42 900	54 319 07	16 860	23 240 76	236 920	253 442 90
	—	—	—	—	—	—	—	—	—	—
	—	—	—	—	—	9 60	—	—	—	9 60
	192 65	192 65	—	—	—	—	—	—	732 65	732 43
	1 700	1 555 10	4 300	4 279 13	2 750	2 205 71	1 632	1 371	13 542	13 469 05
	650	643 50	2 400	1 421 05	1 300	1 300 84	200	67 15	5 300	4 186 40
	1 000	886 45	2 400	3 177 67	1 950	2 390 57	1 350	507 32	8 850	9 043 68
	1 000	996 35	2 000	1 978 30	1 650	2 177 99	300	88 65	6 050	6 448 79
	12 900	11 762 89	16 300	11 599 32	15 000	14 778 93	4 200	4 783 49	65 100	58 063 60
	16 500	13 740 10	17 000	14 577 40	13 000	14 171 76	4 500	4 062 50	66 840	64 626 87
	957 35	957 18	1 600	1 659 18	1 500	2 834 41	498	575 06	5 225 35	8 042 02
	16 000	19 239 02	17 800	20 819 12	5 750	14 449 26	4 180	11 785 59	65 280	88 820 46
	50 900	49 973 24	63 800	59 511 17	42 900	54 319 07	16 860	23 240 76	236 920	253 442 90

B. Angelegenheiten des Landarmenwesens.

Das Rechnungsergebniß der Verwaltung des Landarmenwesens während der Zeit vom 1. April 1898 bis 31. März 1899 ist folgendes:

Titel.	Einnahme.	Nach dem		Nach den	
		Etat		Anweisungen	
		M	¢	M	¢
—	Bestand aus dem Vorjahre	—	—	—	—
—	Einnahmesterse	—	—	—	—
—	Defekte	—	—	353	—
I.	Einnahmen aus Erstattungen von Pflege- und Prozeßkosten	30 000	—	46 375	01
II.	Zuschuß aus Provinzialmitteln	1 110 500	—	1 198 976	47
	Summe der Einnahme	1 140 500	—	1 245 704	48
Ausgabe.					
—	Vorschuß aus dem Vorjahre	—	—	—	—
—	Ausgabesterse	—	—	—	—
—	Rechnungsberichtigungen	—	—	82	60
I.	Beihilfen an unermögende Ortsarmenverbände	20 000	—	39 699	54
II.	Zahlungen für landarme Personen an Ortsarmenverbände, Pflegeanstalten u. s. w.	1 087 036	—	1 171 458	34
III. 1	Zur Verzinsung und Tilgung des dem Kuratorium der Arbeiterkolonie Löhlerheim und dem Rheinischen Verein für katholische Arbeiterkolonien von der Landesbank der Rheinprovinz gewährten Darlehens von 200 000 M.	10 000	—	10 000	—
2	Zuschuß an das Kuratorium von Löhlerheim und an den Rheinischen Verein für katholische Arbeiterkolonien	20 000	—	20 000	—
3	Zur Verzinsung und Tilgung des dem Verein für katholische Arbeiterkolonien von der Landesbank der Rheinprovinz für die Erwerbung und den Ausbau der Anstalt Urft zu einer Arbeiterkolonie gewährten Darlehens von 99 200 M., abzüglich der Pacht für die Anstalt	3 464	—	4 464	—
	Summe der Ausgabe	1 140 500	—	1 245 704	48
Abschluß.					
	Einnahme	1 140 500	—	1 245 704	48
	Ausgabe	1 140 500	—	1 245 704	48

Bezüglich des Rechnungsergebnisses ist Folgendes zu bemerken:

Einnahme.

Die eigenen Einnahmen des Rheinischen Landarmenverbandes aus Erstattungen von Pflegekosten sind gegen das Vorjahr um rund 5000 M. gestiegen, da es möglich war, die auf Grund der sozialpolitischen Gesetzgebung und sonstiger Titel rechtlich Verpflichteten in vermehrtem Maße heranzuziehen.

Ausgabe.

An Beihilfen für Ortsarmenverbände, welche zur Erfüllung der ihnen obliegenden gesetzlichen Verpflichtungen theilweise oder ganz außer Stande waren, sind entsprechend den eingegangenen Anträgen gegen das Vorjahr 19 000 Mark mehr zu bewilligen gewesen. Diese Mehrausgabe ist einestheils bedingt durch die gesteigerte Zahl der Anträge, dann aber dadurch, daß auch Armenverbände des Industriegebietes mit Anträgen auf Bewilligung von Beihilfen hervorgetreten sind.

Hinsichtlich der Ausgaben für landarme Personen zeigt auch das abgelaufene Berichtsjahr die fortwährend aufsteigende Bewegung. Während im Rechnungsjahre 1897/98 zur Unterstützung landarmer Personen in offener Pflege und in Anstalten 1 116 732 M. verausgabt wurden, erforderte das Rechnungsjahr 1898/99 für diesen Zweck eine Ausgabe von 1 171 458 „ , demnach einen Mehraufwand von 54 726 M.

Diese Mehrausgabe entfällt auf 3 Gruppen, hinsichtlich deren Entwicklung die Verwaltung des Landarmenwesens einen einschränkenden Einfluß im Großen und Ganzen nicht ausüben vermag. Es sind dies:

1. die armenrechtliche Stellung Elsaß-Lothringens,
2. die gesteigerten Aufwendungen für Geistesranke,
3. die durch das Anwachsen der Bevölkerung bedingte natürliche Steigerung in Verbindung mit der Novelle vom 12. März 1894.

Nachdem zwischen den Reichslanden und den Bundesstaaten Baden und Württemberg eine am 1. April 1897 in Kraft getretene Verabredung geschlossen worden, inhalts deren eine Rückverweisung hilfsbedürftiger Personen nach dem Heimathsstaate künftig unter gewissen Voraussetzungen unterbleiben soll, regte der Kaiserliche Statthalter für Elsaß-Lothringen den Abschluß eines gleichartigen Abkommens auch mit Preußen an, und es war damit die Annahme berechtigt, daß nunmehr in absehbarer Zeit eine Verminderung der Ausgaben für aus den Reichslanden zu übernehmende Personen erfolgen werde. Leider ist nach den Ergebnissen der beiden letzten Rechnungsjahre das Gegentheil eingetreten. Die von der königlichen Staatsregierung erforderte Aeußerung des Provinzialverbandes zu der beabsichtigten Verabredung ist bereits unterm 1. März 1897 erfolgt. Seitdem ist in dieser Angelegenheit nur ein Schreiben des Ministers des Innern vom 23. August 1898 an den königlichen Regierungs-Präsidenten zu Trier bekannt geworden, inhalts dessen „die Verhandlungen mit dem Kaiserlichen Statthalter fortgesetzt werden sollen, inhalts dessen, daß vom reichspolitischen Standpunkte aus keine Bedenken gegen die in nachdem sich ergeben, daß vom reichspolitischen Standpunkte aus keine Bedenken gegen die in Rede stehende Vereinbarung zu erheben sind“. Seitdem ist die Zahl der Uebernahmeanträge und damit die Belastung des Rheinischen Landarmenverbandes erheblich gestiegen. Daß das Anwachsen der Uebernahmeanträge mit dem in Aussicht genommenen Vertrage in einem ursächlichen Zusammenhange steht, dürfte angesichts nachstehender Zahlen wohl kaum einem Zweifel unterliegen.

Es wurden übernommen in der Zeit

vom 1. April 1891 bis 31. März 1897 204 Parthien mit 519 Personen,
dagegen in der Zeit „ 1. April 1897 „ 1. Juni 1899 193 „ „ 495 „ „
demnach in den letzten 2 Jahren fast ebensoviel Personen, wie in den vorhergehenden 6 Jahren.

Die jährliche Belastung des Rheinischen Landarmenverbandes betrug:

am 31. März 1897 . . . 73 000 M.
und „ 1. Juni 1899 . . . 120 000 „ .

Zur Zeit befinden sich in der Fürsorge des Landarmenverbandes rund 1000 aus den Reichslanden übernommene Personen. Daß systematisch vorgegangen wird, beweisen die Anträge aus der Gemeinde Hayingen im Kreise Diedenhofen. Hier befanden sich am 31. März 1897 2 Personen, welche für Rechnung des Rheinischen Landarmenverbandes für das Jahr 420 M. Unterstützung bezogen, dagegen befanden sich am 1. Juni dss. Jrs. dortselbst 54 Familien und Einzelstehende mit einem jährlichen Kostenaufwande von rund 15 000 M. Fortgesetzt gehen noch amtliche Anträge und private Unterstützungsgesuche aus dieser Gemeinde ein. Nach Lage der Sache läßt sich das Empfinden nicht unterdrücken, daß die Rheinprovinz durch den verzögerten Abschluß der Verhandlungen erheblich in Mitleidenschaft gezogen worden ist. Bei einer zeitlichen Gleichstellung Preußens mit Baden wären von den seit dem 1. April 1897 hervorgetretenen 193 Pflegefällen nur 21 der Rheinprovinz zur Last gefallen. Der königlichen Staatsregierung ist von dem fortgesetzten Anwachsen der Lasten des Landarmenverbandes durch Uebernahmen aus Elsaß-Lothringen Mittheilung gemacht und namentlich der Auffassung besonders Ausdruck gegeben worden, daß, wenn der zur Berathung stehende Vertrag in absehbarer Zeit nicht in Kraft treten sollte, derselbe durch die bis dahin durchgeführte Austräumung der Reichslande für den Rheinischen Landarmenverband praktisch von keiner Bedeutung mehr sein werde. Die Steigerung der Kosten betrug im Berichtsjahre rund 22 000 M.

Die Zahl der Geisteskranken ist auch im Berichtsjahre gestiegen, d. h. derjenigen Kranken, die auf unabsehbare Zeit der Anstaltspflege bedürfen. Die Gesamtzahl hat sich gegen das Vorjahr um 19 vermindert, es hat dies seinen Grund darin, daß auch diejenigen Kranken statistisch mitgezählt werden, die nur kurze Zeit sich in einer Anstalt befinden. Die Aufwendungen für Geisteskranken betragen im Berichtsjahre rund 303 000 M.
gegen rund 290 000 „
des Jahres 1897/98, demnach mehr 13 000 M.

Die Novelle vom 12. März 1894, betreffend die Abänderung des Reichsgesetzes über den Unterstützungswohnsitz, führte auch im Berichtsjahre neue Hülfbedürftige in den Verpflichtungskreis des Rheinischen Landarmenverbandes, für die vordem die Ortsarmenverbände zu sorgen hatten. Diese Mehrausgabe wird auf rund 10 000 M. veranschlagt.

Nach vorstehenden Ausführungen entfallen auf die gesteigerten Ausgaben für aus Elsaß-Lothringen übernommene Hülfbedürftige 22 000 M.
auf die gesteigerten Aufwendungen für Geisteskranken 13 000 „
auf die Novelle vom 12. März 1894 10 000 „

zusammen 45 000 M.

Scheidet man diese Summe aus derjenigen der Mehrausgabe aus, so verbleiben noch für die natürliche, durch das Anwachsen der Bevölkerung bedingte Steigerung 9726 M. oder rund 10 000 M.

Die Mehrausgabe von 54 726 M. ist hiernach begründet.

Erstattungen an Ortsarmenverbände im Regierungsbezirke :	Gesamt- Summe.		Davon entfallen auf								Zahl der Unterstützten zu		
			1.		2.		3.		4.		1.	2.	3.
			dauernd Unterstützte		vorüber- gehend Unterstützte		Kinder		Prozeß- und Reise- kosten				
M	Gr.	M	Gr.	M	Gr.	M	Gr.	M	Gr.				
Nachen	64 841	44	41 041	84	11 169	90	12 629	70	—	—	153	294	73
Coblenz	51 633	08	27 770	49	14 624	52	9 238	07	—	—	175	537	64
Köln	145 481	50	71 976	23	52 197	80	21 213	21	94	26	428	1516	153
Düsseldorf	263 605	70	145 996	81	76 052	80	41 171	51	384	58	607	2178	300
Trier	97 046	53	68 867	45	13 100	18	14 748	73	330	23	330	352	108
Summe	622 608	25	355 652	82	167 145	20	99 001	16	809	07	1703	4877	698
Provinzial-Irrenanstalten .	154 881	30	154 881	30	—	—	—	—	—	—	456	—	—
Privat-Irrenanstalten . . .	148 374	83	148 374	83	—	—	—	—	—	—	390	—	—
Provinzial = Taubstummen- anstalten	182	35	—	—	—	—	182	35	—	—	—	—	6
Provinzial-Blindenanstalt .	422	49	—	—	—	—	422	49	—	—	—	—	9
" Landarmenhaus Trier	62 483	13	62 483	13	—	—	—	—	—	—	282	—	—
Provinzial = Arbeitsanstalt Brauweiler	12 967	18	12 967	18	—	—	—	—	—	—	53	—	—
Privat-Pflegeanstalten . . .	79 374	80	31 814	02	2 661	40	44 899	38	—	—	120	5	228
Gemeinden und Anstalten außerhalb der Rhein- provinz	90 164	01	75 816	11	3 599	34	10 748	56	—	—	262	91	68
Summe	1 171 458	34	841 989	39	173 405	94	155 253	94	809	07	3266	4973	1009
Ausgabe des Vorjahres . . .	1 116 732	10	813 450	97	155 804	85	146 197	16	1279	12	3213	4613	1073
mehr	54 726	24	28 538	42	17 601	09	9 056	78	—	—	53	360	—
weniger	—	—	—	—	—	—	—	—	470	05	—	—	64

Die Uebernahmen aus dem Auslande gestalteten sich, wie folgt:

Bezeichnung der ausweisenden Staaten :	1895/96		1896/97		1897/98		1898/99	
	Zahl der		Zahl der		Zahl der		Zahl der	
	Fälle	Personen	Fälle	Personen	Fälle	Personen	Fälle	Personen
Elfaß-Lothringen	48	116	67	181	80	185	107	275
Bayern	13	19	5	11	13	25	8	15
Sonstige Staaten	14	20	20	30	26	43	17	25

C. Angelegenheiten der Verwaltung der Polizeistrafgelder- und des Ehrenbreitstein'er Armenfonds.

1. Polizeistrafgeldersfonds.

Die finanziellen Ergebnisse bei der Verwaltung der Polizeistrafgeldersfonds waren in dem Berichtsjahre nach dem Finalabschlusse folgende:

a. Einnahme.

Bei den Polizeistrafgeldersfonds des Regierungsbezirks

Nr.	Aachen.		Coblenz.		Köln.	Düsseldorf.		Orter.	Summe.				
	M.	St.	linke- rheinisch.	rechts- rheinisch.		rhheinisch- rechtlich.	land- rechtlich.			M.	St.		
1	709	57	245	77	751	06	1 146	53	42	84	5 676	29	
2	—	—	—	—	—	—	—	—	—	—	—	—	
3	—	—	—	—	—	—	—	—	—	—	—	—	
4	2 688	83	3 627	41	2 099	97	1 365	27	5	32	20 308	93	
5	20 655	07	23 493	94	14 034	68	44 429	44	41	789	248 606	69	
6	—	—	—	—	—	—	—	—	—	—	—	—	
7	—	—	—	—	—	—	—	—	—	—	—	—	
Summe der Einnahmen													
	24 053	47	27 367	12	16 885	71	46 948	82	45 538	15	71 463	14	274 621

b. Ausgabe.

1	—	—	—	—	—	—	—	—	—	—	—	—	
2	—	—	—	—	—	—	—	—	—	—	—	—	
3	2	—	—	—	—	—	6	40	72	20	34	56	115
4	1 024	09	1 150	43	674	89	1 961	25	1 671	19	2 864	59	10 974
5	—	—	—	—	—	—	—	—	—	—	—	—	—
6	22 174	04	24 687	80	16 573	56	43 207	81	41 838	83	68 636	55	253 084
7	—	—	—	—	—	—	—	—	—	—	—	—	—
Summe der Ausgaben													
	23 200	13	25 838	23	17 248	45	45 175	46	43 582	22	71 535	70	264 174
Nach Abzug der Ausgaben von den Einnahmen													
verbleib: a) ein Bestand von													
	853	34	1 528	89	—	—	4 771	51	1 773	36	1 955	93	10 883
b) " Vorfuß "													
	—	—	—	—	362	74	—	—	—	—	72	56	435

Das Kapitalvermögen der Polizeistrafgelderfonds beträgt bei dem Polizeistrafgelderfonds des Regierungsbezirks

Nachen	89 627 M. 69 Pf.
" Coblenz, linksrheinisch	120 913 " 54 "
" " rechtsrheinisch	69 999 " 05 "
" Köln, Hauptfonds	129 872 " 34 "
" Düsseldorf rheinisch-rechtlich	45 509 " 12 "
" " landrechtlich	84 978 " 14 "
" Trier	136 064 " 78 "

Sinsichtlich der im Berichtsjahre vom 1. April 1898 bis 31. März 1899 gezahlten Zuschüsse zu den Pflegekosten verlassener und verwaister Kinder ergibt sich das Nähere aus der nachstehenden Zusammenstellung:

Bezeichnung der Fonds.	Zahl der Kinder.	Gewilligter Zuschuß für Kind und Monat.		an Armenverbände.		Betrag der von den Armenverbänden gezahlten Pflegekosten.		Demnach blieben ungedeckt	
		M.	Pf.	M.	Pf.	M.	Pf.	M.	Pf.
Polizeistrafgelderfonds des Regierungsbezirks Nachen	421	5	40	22 174	04	48 016	72	25 842	68
" " Coblenz, linksrheinisch	317	7	50	24 687	80	35 272	59	10 584	79
" " " rechtsrheinisch	247	6	90	16 573	56	24 200	44	7 626	88
" " Köln, Hauptfonds	715	5	10	35 966	31	74 757	27	38 790	96
" " Düsseldorf, rheinisch-rechtlich	1049	4	—	43 207	81	115 154	11	71 946	30
" " " landrechtlich	499	8	40	41 838	83	59 642	29	17 803	46
" " Trier	832	7	50	68 636	55	98 030	93	29 394	38
Summe	4080	—	—	253 084	90	455 074	35	201 989	45

Die Stadtgemeinden Boppard und Mülheim a./Ruhr sind vom 1. April 1898 ab aus dem Polizeistrafgelderfonds ausgeschieden.

Nebenpolizeistrafgelderfonds des Regierungsbezirks Köln.

Die Einnahme dieses Fonds, bestehend in den Zinsen des vorhandenen und im Berichtsjahre unverändert gebliebenen Kapitalvermögens von 9600 M., belief sich auf

288 M. — Pf.	
Hierzu der Bestand aus dem Rechnungsjahr 1897/98	26 " 44 "
Summe der Einnahme	314 M. 44 Pf.

Hiervon sind an Zuschüssen zu den Pflegekosten verlassener und verwaister Kinder den berechtigten Gemeinden nach dem Satze von 50 Pf. für Kind und Monat gezahlt worden

300 " 64 " ,	
so daß ein Bestand von	13 M. 80 Pf.

verblieb.

2. Ehrenbreitstein'er Armenfonds.

a. Einnahme.

1. Bestand aus dem Vorjahre	35 M. 18 Pf.
2. Zinsen des unverändert gebliebenen Kapitalbestandes von 46 500 M.	1395 „ — „
Summe	1430 M. 18 Pf.

b. Ausgabe.

An Unterstützung für Hilfsbedürftige aus den berechtigten Ge- meinden	1406 „ — „
mithin verblieb ein Bestand von	24 M. 18 Pf.

D. Angelegenheiten der erweiterten Armenpflege auf Grund des Armengesetzes vom 11. Juli 1891.

1. Allgemeines.

Die bereits im vorjährigen Berichte erwähnte Vorlage, betreffend den Erlaß eines Reglements über die Aufnahme und Entlassung der der Fürsorge des Rheinischen Provinzial- (und Landarmen-) Verbandes anheimfallenden Geisteskranken, Idioten, Epileptischen, Taubstummen und Blinden in und aus öffentlichen und privaten Anstalten, sowie über die Einrichtung, Leitung und Beaufsichtigung der Provinzial-Heil- und Pflegeanstalten, ist von dem 41. Rheinischen Provinziallandtage angenommen und den zuständigen Herren Ministern zur Genehmigung unterbreitet worden. (Zu vergl. Anlagen zu den Sitzungsprotokollen. Druckfachen. Nr. 26. Seite 359 ff. der Verhandlungen des 41. Rheinischen Provinziallandtags.)

Ebenso stimmte der 41. Provinziallandtag der Vorlage, betreffend die Fürsorge für die Geisteskranken und Epileptiker der Rheinprovinz (Druckfachen. Nr. 27. Seite 402 ff. a. a. O.) zu, wodurch u. a. der von dem Provinzialauschuß bewirkte Ankauf des Gutes „Haus Fichtenhain“ bei Krefeld zu dem Zwecke der Erbauung einer 7. Rheinischen Provinzial-Heil- und Pflegeanstalt für Geisteskranke und Epileptische gebilligt wurde.

Auf den Antrag des Rheinischen Provinzialauschusses für innere Mission wurde für die Erweiterung der Anstalt Tannenhof bei Lüttringhausen ein Zusatzdarlehn von 150 000 M. unter den seitherigen Darlehnsbedingungen (vergl. den Bericht für das Jahr 1896/97) in der Sitzung vom 18./19. Oktober 1898 bewilligt.

Die Beaufsichtigung der zu Zwecken des Armengesetzes benutzten Anstalten erfolgte ebenso wie im Vorjahre. Neben der von den ministeriell (vergl. Abschnitt V der Ministerial-Anweisung vom 20. September 1895 (Anlagen zu den Sitzungsprotokollen des 40. Provinziallandtags, Seite 267 ff.) eingesetzten Besuchskommissionen ausgeübten staatlichen Aufsicht über die Privat- anstalten fanden regelmäßige Besichtigungen der großen Pflegeanstalten, insbesondere der Irren- pflegeanstalten unmittelbar seitens der Centralstelle unter Mitwirkung des Landespsychiaters statt, namentlich behufs Kontrollirung der Durchführung der von dem 39. Provinziallandtage beschlossenen und von dem 40. Provinziallandtage abgeänderten Normativ-Vorschriften. (Vergl. Seite 33 und

40 der Drucksachen Nr. 11 bezw. S. 177 und 184 der Verhandlungen des 40. Provinziallandtags sowie S. 405 bezw. Nr. 27 der Drucksachen des 41. Provinziallandtags).

Die mittleren, hauptsächlich der Erziehung und Pflege jugendlicher Idioten katholischer Konfession dienenden Anstalten wurden in pädagogischer Hinsicht durch einen damit beauftragten Sachmann, den Direktor der Provinzial-Taubstummenschule in Essen, eingehender Prüfung unterzogen. Auf Grund der bei diesen Anlässen gemachten Vorschläge des Letzteren wurde eine sorgfältige Scheidung der Kranken nach Bildungs- und Erziehungsfähigkeit, nach Alter und Geschlecht erzielt. Die Art der Unterbringung und Vertheilung ergibt sich des Näheren aus dem unten folgenden Unterbringungsplan. Außerdem sind die letzterwähnten Idioten- u. Anstalten sowie die kleineren, für die Zwecke des Armengesetzes vereinzelt noch benutzten Krankenhäuser in Bezug auf die ordnungsmäßige Verpflegung und Behandlung der daselbst untergebrachten Pfleglinge des Rheinischen Landarmenverbandes durch die in Betracht kommenden Kreisphysiker als sachverständige Berather der Provinzialverwaltung vom 1. April 1898 ab gemäß dem im Berichte für 1897/98 erwähnten Abkommen vom 7. Dezember 1897 einer Besichtigung unterzogen worden. Die Ergebnisse dieser Besichtigungen im verflossenen Berichtsjahre können nach den eingegangenen Berichten — abgesehen von einzelnen Erinnerungen über unzureichende bauliche Verhältnisse — in gesundheitlicher Beziehung und in Hinsicht auf das Maß und die Sorgfalt der angewendeten Verpflegung und Behandlung durchweg als befriedigend bezeichnet werden. Namentlich wurde fast regelmäßig lobend hervorgehoben, daß das Pflege- und Lehrpersonal mit großer Liebe und Eingebung seiner oft recht schwierigen Aufgabe gerecht zu werden suche. Die beobachteten Mängel wurden den Anstaltsvorständen mitgetheilt und fast in allen Fällen bereitwilligst abgestellt.

Die am Schlusse des vorjährigen Berichtes erwähnten Verhandlungen mit dem Kuratorium der Irrenbewahranstalt St. Thomas zu Andernach wegen Gewährung eines Darlehns für projektierte bauliche Verbesserungen und Umbauten gegen gewisse Bedingungen waren am Schlusse des Berichtsjahres noch nicht abgeschlossen.

Im Uebrigen wird zur Vermeidung von Wiederholungen auf die Eingangs näher bezeichnete und später angezogene, dem 41. Rheinischen Provinziallandtage unterbreitete ausführliche Denkschrift verwiesen.

2. Statistik.

Der Bestand der am 1. April 1899 auf Grund des Gesetzes vom 11. Juli 1891 in Anstaltspflege untergebrachten Kranken betrug 7457 und zwar:

a. Irre	Idiote	Kinder	erwachsene Epileptiker	erwachsene epileptische Kinder	Taubstumme	Blinde
4827*	931	577	816	160	32	81

Summe 7424.

Hierzu kommen

b) Irre auf Grund des Vertrages mit der Stadt Köln 33.

Mithin zusammen wie oben 7457 gegen 7244 am 1. April 1898.

Der Mehrbestand am 1. April 1899 beläuft sich demnach einschließlich der auf Grund des Vertrages mit der Stadt Köln verpflegten Kranken nach vorstehender Aufstellung auf (7457—7244) = 213.

*) Ausschließlich der zu b. aufgeführten 33 Kranken.


Die Zahl der im Berichtsjahre überhaupt verpflegten Kranken beläuft sich auf
8718
und zwar entfallen hiervon auf:

	erwachsene	idiote	erwachsene	epileptische		
Irrer	Idiote	Kinder	Epileptiker	Kinder	Taubstumme	Blinde
5878	945	682	890	197	34	92
8718.						

Abgelehnt wurde im Berichtsjahre die Fürsorgepflicht auf Grund des Gesetzes vom
11. Juli 1891 für 71 Personen und zwar:

	erwachsene	idiote	erwachsene	epileptische		
Irrer	Idiote	Kinder	Epileptiker	Kinder	Taubstumme	Blinde
24	22	11	3	—	1	10
71.						

Hinsichtlich der Krankenbewegung wird auf die nachstehende Uebersicht verwiesen, welche
auch die Vertheilung der Kranken auf die einzelnen Anstalten ergibt.



The page contains a large table with multiple columns and rows. A prominent diagonal line runs from the top-left corner towards the bottom-right corner, crossing through the table's grid. The text within the table is extremely faint and illegible due to the low contrast and the diagonal obstruction.

3. Art der Unterbringung.

Die Unterbringung der Kranken in die vorbezeichneten Anstalten erfolgte, wie in den Vorjahren, unter Berücksichtigung der Art und des Grades der Krankheit, der Konfession, des Alters und der sonstigen persönlichen Verhältnisse der Kranken.

- a. Die Aufnahme von Geisteskranken regelt sich nach §§ 3 und 5 des Reglements vom 10. Dezember 1892 über die Ausführung des Gesetzes vom 11. Juli 1891.
- b. Die Epileptischen evangelischer Konfession beiderlei Geschlechts wurden wie bisher meist in der Anstalt zu Bethel bei Bielefeld, die männlichen Epileptischen katholischer Konfession wie seither einstweilen in dem Landarmenhanse zu Trier und die weiblichen Epileptischen katholischer Konfession (außer einigen wenigen, die sich noch im Landarmenhanse zu Trier befinden,) in der Anstalt zu Unterrath, Landkreis Düsseldorf, und im St. Valentinushause zu Niedrich im Rheingau untergebracht.
- c. Die Versorgung der Idioten regelte sich je nach ihrer Beanlagung, wonach sie in 5 Kategorien — Befähigungsklassen — vertheilt wurden. Soweit die katholischen idioten Kinder in das Franz-Sales-Haus zu Essen-Huttrop nicht aufgenommen werden konnten, wurden sie je nach der Befähigungsklasse in die zu diesem Zwecke für geeignet befundenen, nachstehend näher bezeichneten Anstalten aufgenommen. Zur Unterbringung der evangelischen Idioten diente die Idioten-Erziehungs- und Pfllegeanstalt Hephata zu M.-Gladbach und das II. Rheinische Diakonissen-Mutterhaus zu Sobernheim bei Kreuznach und zwar, nachdem die beiden Anstaltsvorstände vom 1. Oktober 1897 ab den diesseitigen Wünschen in Bezug auf die Scheidung der Anstalten nach Alter und Geschlecht bereitwilligst entsprochen hatten, die Idiotenanstalt Hephata zur Aufnahme von evangelischen Idioten männlichen Geschlechts (bis zur Fertigstellung der projektirten Erweiterungsbauten des mit der Anstalt verbundenen Pflegeasyls nur zur Aufnahme von jugendlichen Idioten) und das II. Rheinische Diakonissen-Mutterhaus zu Sobernheim zur Aufnahme von evangelischen Idioten weiblichen Geschlechts. Außerdem wurde die Filiale der letztgenannten Anstalt, die frühere Rettungsanstalt Hof Rechtenbach bei Weglar bis auf Weiteres aushülfsweise zur Unterbringung von evangelischen idioten und blinden Männern verwendet.
- d. Die in der oben abgedruckten Nachweisung näher bezeichneten allgemeinen Kranken- und Pflegehäuser wurden zur Unterbringung der einer Spezialbehandlung nicht bedürftigen Idioten, Epileptischen, Blinden und Taubstummen in geringem Maße weiterbenutzt.

Im Uebrigen wird zu Abschnitt c auf den nachstehenden Unterbringungsplan verwiesen.

Plan

zur Unterbringung der nach dem Gesetze vom 11. Juli 1891 zu verpflegenden idioten
Personen in den katholischen Anstalten der Rheinprovinz auf Grund der Versezungen
im Jahre 1898/99.



1. Unterbringung

Kategorie I, II und III.		Kategorie IV.	
männlichen	weiblichen	männlichen	weiblichen
Kinder		Kinder	
Geschlechts.		Geschlechts.	
Regierungsbezirk Düsseldorf. Franz-Sales-Haus zu Essen-Huttrop.		Regierungsbezirk Düsseldorf. St. Josephs-Haus zu Hardt bei W. Gladbach, Franz-Sales-Haus zu Essen-Huttrop, St. Elisabeth-Hospital zu Niekerf.	
Regierungsbezirk Köln. Krankenhaus zu Kerpen.		Regierungsbezirk Köln. St. Bernardin zu Cappel, Franz-Sales-Haus zu Essen-Huttrop, Krankenhaus zu Venrath.	
Außerhalb der Rheinprovinz. Idiotenanstalt zu Warrenhausen bei Ahmannshausen nimmt Kinder beiderlei Geschlechts auf.		Regierungsbezirk Aachen. Krankenhaus zu Bütgenbach, Kreis Malmedy, Krankenhaus zu Gangel.	
		Regierungsbezirk Köln. Krankenhaus „Maria Hilf“ zu Morsbach, Kreis Waldbroel, Städtisches Krankenhaus zu Jülich, Krankenhaus zu Kerpen.	
		Regierungsbezirk Coblenz. Anstalt der Franziskanerbrüder zu Ling, Herz-Jesu-Haus zu Kühr-Niederfell bei Cobern-Gondorf.	
Die Anstalt Warrenhausen bei Ahmannshausen dient für Kinder aus den Regierungsbezirken Coblenz und Trier, sowie für verwaiste und verlassene Kinder auch aus den anderen Regierungsbezirken, während die oben genannten Anstalten hauptsächlich zur Aufnahme von schulfähigen Kindern aus den Regierungsbezirken Düsseldorf, Köln und Aachen bestimmt sind.			

Idioten Kinder.

Kategorie V.		Bemerkungen.
männlichen	weiblichen	
Kinder		
Geschlechts.		
Regierungsbezirk Düsseldorf. St. Josephs-Haus zu Hardt, Franz-Sales-Haus zu Essen-Huttrop.		Wegen der vielfach unvollständigen Ausfüllung der Fragebogen empfiehlt es sich, wie früher, bis zur definitiven Unterbringung solcher Kinder, deren Charakterisierung an der Hand der Fragebogen unmöglich ist, im Franz-Sales-Haus zu Essen-Huttrop eine Versuchsstation zu behalten. Das St. Josephshaus in Hardt hat die neben der Anstalt gelegene Volksschule speziell zur Unterbringung idioter Knaben erworben. Die Idiotenanstalten zu Gangel und Ling verfügen in Folge eines neuen Anbaues bezw. Umbaus über 120 bezw. 70 Plätze.
Regierungsbezirk Köln. Krankenhaus „Maria Hilf“ zu Morsbach, Kreis Waldbroel, Krankenhaus zu Kerpen.		
Regierungsbezirk Aachen. Krankenhaus zu Bütgenbach, Kreis Malmedy, Krankenhaus zu Gangel.		
Regierungsbezirk Coblenz. Anstalt der Franziskanerbrüder zu Ling.		Das Herz-Jesu-Haus zu Kühr-Niederfell wird nur noch zur Unterbringung von katholischen idioten Mädchen und Frauen benutzt. Die männlichen Pflanzlinge des Landarmenverbandes daselbst sind der Idiotenanstalt zu Ling bezw. dem St. Josephshause zu Waldbreitbach überwiesen worden.
Regierungsbezirk Coblenz. Herz-Jesu-Haus zu Kühr-Niederfell bei Cobern-Gondorf.		

2. Unterbringung erwachsener

Kategorie I., II. und III.		Kategorie IV.	
Erwachsene männlichen	weiblichen Geschlechts.	Erwachsene männlichen	weiblichen Geschlechts.
Regierungsbezirk Düsseldorf. Franz-Sales-Haus zu Essen-Guttrop.		Regierungsbezirk Düsseldorf. Krankenhaus Elisabeth- Hospital zu Nieulert, Armen- und Kranken- haus zu Ratingen.	
Regierungsbezirk Köln. Städt. Krankenhaus zu Zülpich, Krankenhaus zu Kerpen.		Regierungsbezirk Köln. Krankenhaus „Maria- Hilf“ zu Morsbach, Kreis Waldbroel (auch für epileptische Idioten geringen Grades). Städtisches Krankenhaus zu Zülpich, Krankenhaus zu Kerpen.	
Regierungsbezirk Aachen. Krankenhaus zu Gan- gelt.		Regierungsbezirk Aachen. Krankenhaus zu Büngen- bad, Kreis Malmedy, Krankenhaus zu Gan- gelt.	
Regierungsbezirk Coblenz. St. Josefs-Haus zu Waldbreitbach.		Regierungsbezirk Coblenz. St. Josefs-Haus zu Waldbreitbach. Herz-Jesu-Haus zu Kühe-Niederfell bei Cobern-Gondorf.	

Idioten Personen.

Kategorie V.		Bemerkungen.
Erwachsene männlichen	weiblichen Geschlechts.	
Regierungsbezirk Düsseldorf. Elisabeth-Hospital zu Nieulert, Krankenhaus zu Ra- tingen (einzelne).		In Morsbach ist ein Neubau projektirt; die Anstalt soll nur zur Unterbringung von lath. männlichen Idioten bezw. epileptischen Idioten benutzt werden.
Regierungsbezirk Köln. Krankenhaus zu Kerpen.		
Regierungsbezirk Aachen. Krankenhaus zu Büngen- bad, Kreis Malmedy, Krankenhaus zu Gan- gelt.		
Regierungsbezirk Coblenz. St. Josefs-Haus zu Waldbreitbach bei Neuwied.		
Herz-Jesu-Haus zu Kühe-Niederfell bei Cobern-Gondorf.		

Die finanziellen Ergebnisse des Berichtsjahres sind folgende:

Titel.	Einnahme.	Nach dem Etat.		Nach den An- weisungen.	
		ℳ	₰	ℳ	₰
A.	Bestand	—	—	—	—
B.	Reste	—	—	61 792	21
C.	Defekte	—	—	86	25
I.	Beiträge aus dem Vermögen der Kranken oder von Drittverpflichteten	20 000	—	49 362	40
II.	Beiträge der Kreise und Gemeinden zc. zu den Kosten der von dem Land- armenverbände in Anstaltspflege unterzubringenden hilfbedürftigen Personen	2 202 000	—	2 293 782	53
III.	Zuschuß aus Provinzialmitteln	850 000	—	851 009	53
	Gesammt-Einnahme	3 072 000	—	3 256 032	92
Ausgabe.					
A.	Vorschuß	—	—	42 927	23
B.	Reste	—	—	—	—
C.	Rechnungsberichtigungen	—	—	178	43
I.	Kosten der Unterbringung der hilfbedürftigen Personen in Anstaltspflege	3 072 000	—	3 212 927	26
	Gesammt-Ausgabe	3 072 000	—	3 256 032	92
Abchluß.					
	Die Soll-einnahme und die Soll-ausgabe gleichen sich aus, dagegen beträgt die Ist-ausgabe			3 256 032	92
	„ Ist-einnahme			3 245 825	37
	mithin Vorschuß			10 207	55

Der Provinzialzuschuß beträgt gegen den Etat 1009 M. 53 ₰. mehr.

Die nachstehende Uebersicht giebt Aufschluß darüber, in welcher Weise sich die Geistes-
kranken zc., sowie die Einnahmen und Ausgaben auf die einzelnen Kreise zc. vertheilen.

Kreis.	Zahl der unterstützten Personen:						Gesamtausgabe des Landarmenverbandes für						Summe	Wichtigste Ausgaben.	Quotient 9tr.				
	Jere.	Blinde.		Epileptiker.		Zaub.	Blinde.	Jere.	Blinde.		Epileptiker.					Zaub.	Summe	Wichtigste Ausgaben.	Quotient 9tr.
		Erwachsene.	Kinder.	Erwachsene.	Kinder.				Erwachsene.	Kinder.	Erwachsene.	Kinder.							
1. Aachen Stadt	261	34	10	29	5	—	512	163 501 85	14 440 20	3 238 95	10 882 00	1 442 90	—	—	—	—	—		
2. Aachen Land	117	28	19	21	5	2	3	155	47 520 85	5 795 10	7 081 70	4 806 25	1065 35	396 30	—	—	—		
3. Düren	128	13	10	20	4	2	—	177	52 281 75	4 789 15	3 408 25	7 903 65	1 282 25	657	—	—	—		
4. Erftal	38	8	5	5	1	—	—	56	15 721 —	2 993 35	1 113 25	2 171 75	365 —	—	—	—	—		
5. Eupen	42	13	2	7	—	—	—	67	16 018 81	5 000 50	552 —	2 080 25	—	—	—	—	—		
6. Weidenkirchen	37	3	3	3	—	—	—	46	16 391 75	1 149 75	1 204 50	1 405 25	—	—	—	—	—		
7. Heinsberg	46	7	2	6	—	—	—	61	19 315 80	2 525 00	691 90	2 701 —	—	—	—	—	—		
8. Jülich	25	11	6	5	—	—	—	48	9 178 20	4 675 65	1 985 05	2 171 75	—	—	—	—	—		
9. Malmédy	38	1	5	3	—	—	—	47	15 298 10	438 —	2 008 75	902 35	—	—	—	—	—		
10. Meuthe	28	8	5	2	—	—	—	44	12 210 05	2 701 —	2 007 50	428 40	—	—	—	—	—		
11. Schleiden	66	14	4	12	1	—	—	97	25 676 50	6 143 95	1 553 —	4 731 85	38 70	—	—	—	—		
12. Wenden	9	3	3	4	—	—	—	20	4 074 15	1 204 50	720 25	1 562 35	—	—	—	—	—		
13. Himmelfir	69	9	5	4	3	2	4	96	26 312 65	3 982 35	1 870 50	1 865 —	1 168 —	730 —	—	—	—		
14. Astenkirchen	55	14	16	25	8	—	3	121	19 778 25	5 007 50	6 083 90	8 775 60	2 616 40	—	—	—	—		
15. Gohren Stadt	79	14	4	13	1	1	3	115	31 006 65	2 499 55	1 081 20	3 500 75	219 —	127 75	—	—	—		
16. Gohren Land	76	19	8	8	3	1	1	116	29 969 28	6 547 50	1 903 45	2 815 50	990 25	328 50	—	—	—		
17. Goden	39	2	2	3	2	—	—	49	16 484 00	557 55	803 —	1 400 75	675 25	—	—	—	—		
18. Kreuznach	59	14	16	5	4	—	—	99	25 701 05	5 630 20	5 181 80	2 317 75	1 282 45	—	—	—	—		
19. St. Goar	65	11	—	2	—	—	—	78	27 541 25	4 052 25	—	564 90	—	—	—	—	—		
20. Wachen	66	7	3	5	3	—	—	84	26 319 88	2 810 50	926 —	1 522 35	1 045 —	—	—	—	—		
21. Weidenheim	10	—	—	3	—	—	—	13	4 514 50	—	—	1 325 85	—	—	—	—	—		
22. Neuwied	102	13	13	32	5	2	1	168	41 852 05	3 820 35	5 006 35	10 631 45	2 018 40	821 25	—	—	—		
23. Simmers	23	4	2	5	1	—	—	35	10 291 25	1 788 50	821 25	2 190 —	328 80	—	—	—	—		
24. Weylar	51	8	7	4	—	—	—	71	19 872 25	3 002 40	2 772 —	1 725 00	—	—	—	—	—		
25. Zell	35	3	2	2	—	—	—	42	13 638 70	1 181 00	847 20	604 —	—	—	—	—	—		
26. Bergheim	48	12	4	1	3	—	—	69	20 459 46	3 792 55	1 520 00	2 49 30	1 122 75	—	—	—	—		
27. Bonn Stadt	88	24	5	16	2	—	—	135	19 690 55	2 811 90	1 462 20	1 820 —	798 75	—	—	—	—		
28. Bonn Land	73	17	9	7	—	—	—	109	26 318 86	6 507 40	3 167 05	2 372 95	—	657 —	—	—	—		
29. Köln Stadt	604	38	42	61	18	1	7	771	192 021 15	12 855 10	15 183 85	21 561 00	4 949 55	91 25	—	—	—		
30. Köln Land	75	9	5	14	6	—	—	110	27 046 10	3 339 75	1 582 85	4 346 05	2 011 20	—	—	—	—		
31. Gussfingen	12	7	12	3	—	—	—	64	13 138 40	2 953 85	3 794 80	1 224 45	—	—	—	—	—		
32. Gummerbach	48	1	1	6	1	—	—	57	18 317 —	438 —	438 —	2 646 25	438 —	—	—	—	—		
33. Rülheim a. Rhin	108	20	15	9	2	—	8	164	41 753 05	9 368 45	5 479 65	3 256 50	593 70	745 60	—	—	—		
34. Rheinbach	29	4	1	2	—	—	—	36	11 094 40	1 626 40	438 —	784 75	—	—	—	—	—		
35. Sieg	102	10	10	12	1	—	—	136	38 851 10	4 028 85	3 374 —	5 112 15	298 80	—	—	—	—		
36. Halbrock	29	7	3	3	1	—	—	44	11 103 30	2 847 —	1 241 —	1 235 —	438 —	—	—	—	—		
37. Hipperbach	41	4	4	5	2	—	—	56	16 415 75	1 699 20	1 520 00	1 941 95	361 30	—	—	—	—		
38. Barmen	188	44	24	35	9	1	4	305	57 920 30	8 053 55	6 944 10	12 205 80	3 327 85	127 75	—	—	—		
39. Cleve	66	11	13	9	1	—	—	100	25 168 07	3 943 20	3 772 20	3 615 85	328 50	—	—	—	—		
40. Kreisfeld Stadt	160	17	15	16	4	—	—	212	59 847 26	7 482 50	5 095 90	6 035 60	1 509 10	—	—	—	—		
41. Kreisfeld Land	39	9	10	7	—	—	2	67	12 720 90	3 809 —	3 753 05	1 935 15	—	—	—	—	—		
42. Düffelort Stadt	181	6	24	14	6	—	—	231	57 000 30	2 344 —	8 637 20	3 804 30	1 655 10	—	—	—	—		
43. Düffelort Land	81	15	8	10	2	—	—	116	29 777 40	5 995 55	2 736 85	4 013 83	885 75	—	—	—	—		
44. Duisburg	62	10	8	10	3	2	—	85	22 135 90	3 977 20	3 218 80	4 270 85	1 241 —	657 —	—	—	—		
45. Elberfeld	103	52	20	31	8	3	5	312	67 958 47	8 205 25	7 989 25	8 002 80	2 579 35	273 75	—	—	—		
46. Effen Stadt	83	20	15	28	7	—	—	153	31 154 15	7 936 10	5 550 30	11 204 55	2 114 20	—	—	—	—		
47. Effen Land	179	20	42	40	4	1	1	297	63 113 18	11 035 15	15 007 10	14 145 80	1 651 29	365 —	—	—	—		
48. Hebern	54	21	9	9	—	—	—	93	17 764 30	8 309 80	3 069 —	2 753 60	—	—	—	—	—		
49. H. Wabodt Stadt	61	13	5	15	5	—	—	99	21 542 90	5 257 45	1 519 80	6 246 70	1 467 90	—	—	—	—		
50. H. Wabodt Land	115	16	13	19	5	—	5	173	44 916 36	6 325 15	4 037 40	6 992 30	1 611 —	—	—	—	—		
51. Greesbroich	45	7	1	3	3	—	—	59	18 127 15	3 066 —	114 —	1 332 25	978 —	—	—	—	—		
52. Kempen	86	14	15	11	3	—	—	130	33 010 70	4 857 75	5 090 85	4 270 15	833 35	—	—	—	—		
53. Lemm	98	40	8	26	1	—	—	173	33 519 04	12 879 01	3 061 20	8 909 —	365 —	—	—	—	—		
54. Nettmann	86	22	12	25	4	—	—	151	28 802 55	8 964 55	4 645 30	9 392 70	1 297 20	—	—	—	—		
55. Nöcker	62	18	6	14	3	—	—	105	22 841 15	6 936 10	2 387 —	5 477 40	655 20	—	—	—	—		
56. Rülheim a. d. Ruhr	96	24	14	29	4	—	3	170	34 383 45	9 858 75	5 079 —	11 319 —	294 70	—	—	—	—		
zu übertragen	4789	803	523	718	154	24	68	7079	1 748 009 91	273 553 51	184 454 90	256 026 13	13 48 811 20	6781	15 17 607 40	—	—		

Anmerkung. Kinder, welche im Laufe des Etatsjahres das 16. Lebensjahr vollenden, werden im nächsten Etatsjahre zu den Unterstützten gerechnet.

Verbandes	Von der Gesamt-Summe der Spalte 3 ist seitens des Landarmenverbandes wieder eingezogen worden für												Summe	Wichtigste Ausgaben.	Quotient 9tr.
	Summe	Blinde.		Epileptiker.		Zaub.	Blinde.	Wichtigste Ausgaben.	Summe	Wichtigste Ausgaben.	Quotient 9tr.				
		Jere.	Erwachsene.	Kinder.	Erwachsene.							Kinder.			
600 15	134 186 65	73 445 40	10 908 90	2 498 40	8 424 —	1 178 10	—	—	29 20	1 217 31	97 701 31	36 483 34	1		
401 45	67 285 90	32 360 40	2 937 00	5 543 10	3 094 20	649 80	328 50	—	7 —	1 416 04	46 136 64	20 949 26	2		
112 95	70 355 —	36 253 80	3 854 70	2 697 30	6 067 80	1 089 —	657 —	—	69 20	612 12	51 182 52	19 192 48	3		
69 65	22 835 50	11 161 80	2 477 70	985 50	1 642 50	328 50	—	—	—	312 51	17 237 01	5 598 49	4		
47 —	24 730 20	12 278 70	4 270 50	414 —	1 754 10	—	—	—	—	365 52	20 068 32	4 661 94	5		
35 50	20 184 75	11 703 00	985 50	985 50	985 50	—	—	—	—	424 61	15 084 71	5 100 04	6		
38 70	25 273 —	14 017 23	2 113 20	5 40 30	1 971 —	—	—	—	—	54 15	18 741 88	4 531 12	7		
113 95	18 563 60	6 277 50	3 613 50	1 649 70	1 642 50	—	—	—	—	29 85	13 550 —	5 013 00	8		
34 20	18 771 40	10 484 10	328 50	1 642 50	665 10	—	—	—	—	616 27	13 736 47	5 034 93	9		
16 50	17 693 95	8 397 90	2 628 —	1 642 50	428 40	—	—	—	—	259 77	13 685 07	4 008 88	10		
30 10	38 237 10	17 968 50	4 940 10	1 219 50	3 650 40	38 70	—	—	—	221 62	28 047 82	10 189 28	11		
12 20	7 938 45	2 789 10	985 50	592 20	1 314 —	—	—	—	—	110 68	6 119 98	1 818 47	12		
63 85	36 260 05	17 769 40	2 415 00	1 467 —	1 539 90	985 50	657 —	—	—	406 —	26 480 80	9 770 25	13		
389 16	43 745 81	15 690 08	4 090 50	4 699 80	6 976 50	2 332 80	—	—	—	1 249 20	441 24	33 258 12	14		
172 —	38 854 40	20 203 20	1 084 50	808 60	1 980 90	328 50	—	—	—	985 50	24 949 24	13 905 16	15		
209 90	43 185 58	20 505 00	5 330 70	1 495 80	2 179 80	814 50	328 50	—	—	—	691 22	31 764 62	11 420 90	16	
14 50	90 285 45	11 345 00	377 10	657 —	1 205 40	525 00	—	—	—	—	582 76	15 041 28	5 244 19	17	
106 20	40 547 95	4 496 40	4 496 40	4 012											

Kreis.	Zahl der unterstützten Personen:							Gesamtausgabe des Landarmenverbandes für							Wichtigste Ausgaben.	Kapitalkr.														
	Irrs.	Idiot.		Epileptiker.		Taubstumme.	Blinde.	Irrs.	Idiot.		Epileptiker.		Taubstumme.	Blinde.			Stichtag. Pro- u. Kon- trolle.	Wärm- u. Beleuch- tung.	Summe.											
		Er- wach- sene.	Kin- der.	Er- wach- sene.	Kin- der.				Er- wach- sene.	Kin- der.	Er- wach- sene.	Kin- der.																		
Hebertag	4789	803	523	718	154	24	68	7079	1748	909	91	273	553	51	184	454	90	256	026	13	48	811	20	6781	15	1764	88			
77. Kreis	78	10	10	8	1	—	—	107	25	525	75	3	854	60	3	426	80	3	431	—	456	25	—	—	—	—	—	—	57	
78. Kreis	72	20	14	12	2	—	2	121	25	721	15	7	943	70	5	329	40	4	781	55	894	25	693	50	—	—	—	—	58	
79. Kreis	38	3	4	8	2	—	—	57	13	805	34	918	—	—	1	821	60	3	322	80	876	—	—	—	—	—	—	—	59	
80. Kreis	69	8	12	13	1	—	1	104	25	893	26	3	248	50	3	813	35	5	356	05	438	—	—	—	—	—	—	—	60	
81. Kreis	41	5	11	11	1	—	—	69	15	721	50	2	170	80	4	298	25	4	504	15	142	80	—	—	—	—	—	—	61	
82. Kreis	39	10	14	27	10	—	8	177	36	038	85	7	508	45	5	023	75	10	849	40	3	616	40	—	—	—	—	—	—	62
83. Kreis	43	3	6	5	1	—	—	58	17	441	95	1	005	—	2	506	20	1	796	80	178	—	—	—	—	—	—	—	63	
84. Kreis	53	1	1	3	—	—	1	59	21	782	65	365	—	—	144	—	979	20	—	—	328	50	—	—	—	—	—	—	64	
85. Kreis	24	7	8	6	—	—	1	47	8	901	20	2	317	60	2	550	80	2	317	75	—	—	—	—	—	—	—	—	65	
86. Kreis	38	9	6	5	1	3	2	64	15	760	30	3	390	85	2	311	75	1	249	25	304	20	842	80	—	—	—	—	66	
87. Kreis	74	8	7	12	2	—	—	103	25	912	65	3	163	30	2	618	90	4	626	10	849	25	—	—	—	—	—	—	67	
88. Kreis	30	4	5	11	2	—	—	55	14	887	65	2	465	65	1	530	05	3	694	10	580	50	328	50	—	—	—	—	68	
89. Kreis	134	11	17	20	6	2	4	194	49	763	75	4	149	10	5	929	—	10	081	—	2	347	20	644	40	—	—	—	69	
90. Kreis	32	2	5	2	—	—	3	44	13	005	30	801	—	—	—	—	—	—	—	—	657	—	—	—	—	—	—	—	70	
91. Kreis	25	10	7	5	2	—	3	102	30	878	41	3	427	55	2	458	15	1	812	65	514	75	—	—	—	—	—	—	71	
92. Kreis	58	2	2	4	—	—	—	68	22	022	85	3	038	30	7	22	40	2	009	75	441	—	—	—	—	—	—	—	72	
93. Kreis	47	10	9	4	3	—	1	74	19	979	05	3	643	60	3	516	45	2	017	05	350	—	—	—	—	—	—	—	73	
94. Kreis	34	10	1	4	1	—	—	50	14	256	20	4	287	90	4	38	—	1	340	80	438	—	—	—	—	—	—	—	74	
95. Kreis	32	5	2	3	2	—	—	44	13	573	05	1	731	10	276	—	1	022	—	687	30	—	—	—	—	—	—	—	75	
Summe	5890	1052	666	881	193	34	93	8079	2	159	771	17	330	875	51	234	271	15	321	875	43	62	525	—	3947	40	24	67	80	

- Dazu:
- a) für andere Landarmenverbände gezahlte Summen
 - b) für 1 Person, bei welcher der verpflichtete Armenverband noch nicht besteht, wurde gezahlt
 - c) der Stadt Köln gezahlte Entschädigung für Freistellen
 - d) Zuschüsse an verschiedene Privatstalten (einschließlich Waldbrunnen)
 - e) Remunerationen und Reisekosten an Ärzte u. für Beaufsichtigung von Anstalten
 - f) für Prozeduren, Verordnungen u. dgl.
 - g) für Prozeduren, Verordnungen u. dgl.
 - h) für Prozeduren, Verordnungen u. dgl.
 - i) für Prozeduren, Verordnungen u. dgl.

Darvon ab III. Rate des an die Anstalt zu Ehrenbach geleisteten Zuschusses

Kreis.	Von der Gesamt-Summe der Spalte 3 ist seitens des Landarmenverbandes wieder eingezogen worden für							Wichtigste Ausgaben.	Kapitalkr.																							
	Irrs.	Idiot.		Epileptiker.		Taubstumme.	Blinde.			Stichtag. Pro- u. Kon- trolle.	Wärm- u. Beleuch- tung.	Summe.																				
		Er- wach- sene.	Kin- der.	Er- wach- sene.	Kin- der.																											
Hebertag	229	349	91	207	217	80	145	486	80	193	635	—	39	849	30	567	40	15	270	30	1238	60	37	005	49	1	874	020	609	674	764	88
77. Kreis	20	663	81	19	738	80	6	423	30	4	213	80	3	723	30	657	—	657	—	459	90	—	—	—	—	—	—	—	—	—	—	57
78. Kreis	20	833	34	9	830	70	6	88	50	1	306	20	2	492	10	657	—	—	—	—	—	—	—	—	—	—	—	—	—	—	—	58
79. Kreis	39	111	63	18	826	11	2	628	—	2	940	30	4	080	—	328	50	—	—	147	60	—	—	—	—	—	—	—	—	—	—	59
80. Kreis	26	895	93	11	289	60	1	628	10	3	259	80	3	009	90	107	10	—	—	—	—	—	—	—	—	—	—	—	—	—	—	60
81. Kreis	65	232	74	25	982	10	5	891	40	3	844	80	8	280	—	2	761	20	—	—	1	602	90	—	—	—	—	—	—	—	—	61
82. Kreis	23	135	29	12	032	10	9	85	50	1	931	40	1	504	80	100	20	—	—	—	—	—	—	—	—	—	—	—	—	—	—	62
83. Kreis	23	677	23	15	053	10	3	28	50	1	08	—	979	20	—	—	—	—	—	—	—	—	—	—	—	—	—	—	—	—	—	63
84. Kreis	16	890	10	5	972	40	1	847	70	2	211	03	1	971	—	—	—	—	—	—	—	—	—	—	—	—	—	—	—	—	—	64
85. Kreis	24	399	95	10	848	60	2	956	50	1	872	—	1	190	50	304	20	875	70	435	60	—	—	—	—	—	—	—	—	—	—	65
86. Kreis	37	506	89	17	802	90	2	407	50	2	023	20	3	659	40	624	00	—	—	—	—	—	—	—	—	—	—	—	—	—	—	66
87. Kreis	23	511	45	10	437	93	2	065	50	1	246	50	3	095	10	580	50	328	50	—	—	—	—	—	—	—	—	—	—	—	—	67
88. Kreis	75	111	44	34	030	80	3	318	30	4	563	—	8	167	50	1	700	40	644	40	1	314	—	—	—	—	—	—	—	—	—	68
89. Kreis	40	061	13	8	948	70	6	57	—	1	077	30	657	—	—	—	—	—	—	—	—	—	—	—	—	—	—	—	—	—	69	
90. Kreis	21	353	40	2	636	10	1	917	—	1	611	90	4	62	60	—	—	—	—	—	—	—	—	—	—	—	—	—	—	—	70	
91. Kreis	26	409	71	14	983	30	6	57	—	5	41	80	1	628	10	396	90	—	—	—	—	—	—	—	—	—	—	—	—	—	71	
92. Kreis	30	451	38	13	698	—	2	949	30	2	637	00	1	642	50	885	60	—	—	—	—	—	—	—	—	—	—	—	—	—	72	
93. Kreis	20	938	42	10	044	—	3	353	40	3	28	50	1	158	30	328	50	—	—	—	—	—	—	—	—	—	—	—	—	—	73	
94. Kreis	17	314	90	9	500	40	1	042	50	2	07	—	9	85	50	650	70	—	—	—	—	—	—	—	—	—	—	—	—	—	74	
Summe	160	850	22	1	518	743	35	253	209	60	184	544	73	246	635	10	50	842	80	8730	—	21	648	00	—	—	—	—	—	—	—	80

Die Gesamt-Summe beträgt
 Die Gesamt-Summe beträgt
 Balanciert.

E. Provinzial-Arbeitsanstalt zu Brauweiler.

1. Statistik.

a. Belegstärke.

Die Belegstärke war:

		Korrigenden			Dem Ortsarmenverbände Uebersiehene			Land- und Ortsarme	Gesamt- summe
		männl.	weibl.	Summe	männl.	weibl.	Summe		
am 1. April	1898	599	223	822	3	3	6	55	883
" 1. Mai	"	605	220	825	5	2	7	54	886
" 1. Juni	"	590	211	801	4	1	5	58	864
" 1. Juli	"	598	225	823	3	1	4	60	887
" 1. August	"	589	222	811	6	1	7	58	876
" 1. September	"	584	219	803	2	1	3	56	862
" 1. Oktober	"	577	212	789	5	1	6	53	848
" 1. November	"	562	208	770	4	3	7	55	832
" 1. Dezember	"	555	196	751	2	2	4	57	812
" 1. Januar	1899	564	197	761	—	2	2	61	824
" 1. Februar	"	563	185	748	6	1	7	74	829
" 1. März	"	568	186	754	4	1	5	97	856
" 31. März	"	584	184	768	5	—	5	106	879
im Durchschnitt	1898/99	579,7	207,4	787,1	4,1	1,5	5,6	63,4	856,2
" "	1897/98	600,2	223,7	823,9	4,0	1,5	5,5	54,5	883,9

b. Zu- und Abgang.

	Korrigenden			Dem Ortsarmenverbände Uebersiehene			Land- und Ortsarme	Gesamt- summe
	männl.	weibl.	Summe	männl.	weibl.	Summe		
1. Bestand am 1. April 1898	599	223	822	3	3	6	55	883
2. Zugang	480	145	625	55	6	61	85	771
3. Demnach waren über- haupt aufgenommen	1079	368	1447	58	9	67	140	1654
4. Abgang	495	184	679	53	9	62	34	775
5. Bestand am 31. März 1899	584	184	768	5	—	5	106	879

c. Religion.

Von den unter b. 3 Auf-
geführten bekannten sich

zur kath. Konfession .	718	272	990	37	7	44	107	1141
" evang. "	357	96	453	21	2	23	33	509
" jüdischen "	4	—	4	—	—	—	—	4
Summe	1079	368	1447	58	9	67	140	1654

d. Alter.

	Korrigenden			Dem Ortsarmenverbände Ueberwiesene			Land- und Ortsarme	Gesamt- summe
	männl.	weibl.	Summe	männl.	weibl.	Summe		
Hier von waren im Alter von								
unter 16 Jahren . . .	4	1	5	—	—	—	—	5
über 16 " . . .	1075	367	1442	58	9	67	140	1649
Summe	1079	368	1447	58	9	67	140	1654

e. Heimath und Ueberweisung.

Von den unter b. 3, Spalte 3 aufgeführten 1447 Korrigenden wurden überwiesen von den königlichen Regierungen:

	Männer	Weiber	Summe
zu Aachen	158	33	191
zu Coblenz	128	18	146
zu Köln	182	72	254
zu Düsseldorf	455	209	664
zu Trier	155	36	191
zu Birkenfeld	1	—	1
Summe	1079	368	1447

Hier von waren gebürtig:

	Männer	Weiber			
1. in der Rheinprovinz	733	277			
2. in den übrigen Provinzen Preußens und zwar:					
Ostpreußen	19	3			
Westpreußen	11	1			
Brandenburg ohne Berlin	8	—			
Stadt Berlin	5	1			
Pommern	6	—			
Posen	14	1			
Schlesien	25	1			
Sachsen	20	2			
Schleswig-Holstein	2	—			
Hannover	18	6			
Westfalen	55	31			
Hessen-Nassau	52	12	968	335	1303
3. in anderen Staaten des Deutschen Reiches			70	24	94
4. in dem Auslande			41	9	50
Summe	1079	368	1447		

f. Detentionsgrund.

Von den unter b. 3, Spalte 3 bezeichneten 1447 Korrigenden waren detinirt:

wegen Landstreicherei und Bettelrei	970	46	1016
" Trunks, Müßiggangs, Arbeitsfurch etc.	27	3	30
" gewerbsmäßiger Unzucht	—	296	296
" Nichtbeschaffung eines Unterkommens	82	23	105
Summe	1079	368	1447

g. Wiederholte Detention.

Hiervon waren detinirt zum

	Männer	Weiber	Summe
zweiten Male	186	92	278
dritten "	127	38	165
vierten "	116	34	150
fünften "	93	22	115
sechsten "	83	9	92
siebenten und öfteren Male	181	24	205
Summe	786	219	1005
Demnach betrug die Rückfälligkeit %/o	72,8	59,5	69,4

h. Vorzeitiger Abgang.

Von den unter b. 4, Spalten 3 und 6 Aufgeführten mußten

in Irrenanstalten überführt werden	14	3	17
in den Militärdienst eintreten	—	—	—
sind entwichen: aus der Anstalt selbst	2	—	2
von der Arbeit außerhalb der Anstalt	18	—	18
auf dem Transport zum Gericht zc.	—	—	—
Summe	34	3	37

i. Sterbefälle.

Von den unter b. 3,
Spalte 8 aufgeführten
1654 Aufgenommenen
starben an:

	Korrigenden			Dem Ortsarmenverbande			Land- und Ortsarme	Gesamt- summe
	männl.	weibl.	Summe	männl.	weibl.	Summe		
Lungenschwindsucht	1	1	2	1	—	1	4	7
Lungenlähmung	1	1	2	—	—	—	—	2
Lungenentzündung	—	—	—	—	1	1	—	1
Alterschwäche	—	—	—	—	—	—	5	5
progressiver Muskelatro- phie	—	—	—	—	—	—	1	1
Magenkrebs	—	—	—	—	—	—	1	1
Apoplexie	—	—	—	—	—	—	1	1
unbekannt, wahrscheinlich Darmperforation	1	—	1	—	—	—	—	1
Nachexie	—	—	—	1	—	1	1	2
Nierenentzündung	—	—	—	—	—	—	1	1
Coma	1	—	1	—	—	—	—	1
Brechanfällen und Kräm- pfen	1	—	1	—	—	—	—	1
Summe	5	2	7	2	1	3	14	24

*) Davon sind 11 Mann wieder ergriffen und eingeliefert worden.

	Korrigenden			Dem Ortsarmenverbände Ueberwiesene			Land- und Ortsarme	Gesamt- summe
	männl.	weibl.	Summe	männl.	weibl.	Summe		
Davon waren im Alter von								
20 Jahren und darunter	—	—	—	—	1	1	—	1
21 bis 40 Jahren . . .	1	1	2	1	—	1	2	5
41 bis 60 Jahren . . .	3	1	4	1	—	1	3	8
über 61 Jahren . . .	1	—	1	—	—	—	9	10
Summe wie vor	5	2	7	2	1	3	14	24
Die Sterblichkeit betrug demnach im Verhältniß zur Bevölkerung (b. 3, Spalten 1 bis 8). %/o	0,46	0,54	0,48	3,45	11,11	4,48	10	1,45

k. Lazareth.

Im Lazareth waren im Durchschnitt täglich .	13,9	5,1	19	1,6	1,2	2,8	6,8	28,6
Mithin im Verhältniß zur Durchschnittsbevölkerung %/o	2,4	2,5	2,4	40,0	80,0	50,0	10,7	3,8

Außer den in Lazarethpflege befindlichen Kranken wurden in der Weiberabtheilung im Durchschnitt täglich 2,43 Weiber an Syphilis behandelt.

Der Gesundheitszustand der Korrigenden war hiernach ein recht günstiger.

Die vorgekommenen Erkrankungen betrafen meistens die Athmungsorgane. Die Tuberkulose ist verhältnißmäßig noch nicht so stark hervortretend, denn es wurden an ausgesprochener Tuberkulose nur 6 Männer und 2 Weiber behandelt. Davon starben 4 Männer und 1 Weib. In den Monaten Februar und März trat Influenza in ziemlicher Anzahl, bei den Frauen mehr epidemisch auf, da die Erkrankungen sich häuften. Auch wurden bei den Weibern viele Mandelentzündungen behandelt.

Eine Frühgeburt im 6. Monat erfolgte spontan, das Wochenbett verlief ganz normal.

An Verletzungen, die durch Unglücksfälle entstanden, sind zu verzeichnen: 1 Bruch des Vorderarms und des Oberschenkels, 2 Verletzungen der Füße, 1 Erschütterung des Rückenmarks, 1 Quetschung der rechten Hand, 1 Verletzung der Schädeldecke. Wegen Geisteskrankheit wurden dem Ortsarmenverbände 17 Männer und 3 Weiber überwiesen.

Bei der Einlieferung mußten ein Korrigend gleich ins Lazareth aufgenommen und zwei Frauen wegen Krankheit als detentionsunfähig erklärt werden.

Zum Desinfizieren der Räume wurden die Formalinlampen benutzt.

2. Sittliche Bildung.

- a. Seelsorge, einschließlich Fürsorge nach der Entlassung, Religions- und Schulunterricht, Bibliothek.

In der Abhaltung der regelmäßigen Gottesdienste für beide Konfessionen ist eine Aenderung nicht eingetreten. Bei den erzieherischen Besprechungen der Anstaltsgeistlichen mit den einzelnen Korrigenden wurde bei vielen der letzteren ein hoher Grad von sittlicher Verkommenheit

wahrgenommen. Es machte oft sehr viel Mühe, ohne es doch in allen Fällen zu erreichen, die Herzen der Korrigenden dem christlichen Glauben zugänglich zu machen. Recht betrübend ist es, daß derartige sittliche Verkommenheit auch so vielfach schon unter den jugendlichen Korrigenden gefunden wird und sich hier mit beispielloser Frechheit zeigt. Die früher bereits wiederholt ausgesprochene Ansicht, daß die Ueberweisung in das Arbeitshaus bei sehr vielen Personen „zu spät“, d. h. erst dann erfolge, wenn eine sittliche und religiöse Besserung in Folge der vielen Vorstrafen ungemein erschwert, wenn nicht unmöglich gemacht ist, fand im vergangenen Jahre wiederum bei vielen Einlieferungen ihre Begründung.

Die Fürsorge für die Entlassenen wurde mit großer Aufmerksamkeit ausgeübt.

Es kamen zur Entlassung in die Freiheit 419 Männer und 176 Frauen. Hiervon bedurften 41 Männer und 65 Frauen keiner Fürsorge, 205 Männer und 50 Frauen verzichteten auf Fürsorge oder waren in ihrem Gesamtverhalten so, daß man sie ohne dringendes Bitten ihrerseits, welches aber ausblieb, zur Fürsorge nicht empfehlen konnte, 6 Männer und 3 Frauen mußten als der Fürsorge völlig unwürdig bezeichnet werden. Von den noch verbliebenen 167 Männern und 58 Frauen erhielten 145 + 55 Unterkommen oder Arbeit durch Vermittelung der Anstalt. Leider waren aber auch unter den letzteren wieder ziemlich viele, die die Bemühungen mit Undank gelohnt haben. Soviel bekannt geworden ist, haben 19 Männer und 7 Frauen die für sie ergangene Fürsorge verschmäht oder haben die ermittelte Arbeitsstelle gar nicht angetreten und 15 Männer und 8 Frauen sind wieder rückfällig geworden.

Beflagenswerth ist es, daß die Fürsorge seitens der Korrigenden nicht genug begehrt und nicht freudig und willig genug angenommen wird, trotzdem die Beamten sich die größte Mühe geben, die Korrigenden geneigt zu machen, sich der Fürsorge zu unterstellen.

Der Religionsunterricht wurde durch die Anstaltsgeistlichen an die desselben bedürftigen männlichen und weiblichen Korrigenden in der vorgeschriebenen Weise erteilt.

An dem Schulunterricht nahmen die jugendlichen Korrigenden beiderlei Geschlechts theil. Die Schüler und Schülerinnen wurden nach ihren Fähigkeiten in 3 Klassen eingetheilt und erhielten den für jede der verschiedenen Klassen durch den Lehrplan vorgeschriebenen und bestimmten Unterricht.

Der Erfolg des Schulunterrichtes ist, da die Mehrheit der Schüler und Schülerinnen demselben mit Aufmerksamkeit und angestrenghem Fleiße folgte, in unterrichtlicher wie in erzieherlicher Hinsicht ein guter gewesen.

Die Führung der Schüler und Schülerinnen während der Schulzeit war im Allgemeinen zufriedenstellend.

Es nahmen am Unterricht theil:

in Klasse I	12 Korrigenden	22 Korrigendinnen
„ „ IIa	25 „	35 „
„ „ IIb	37 „	39 „

Die Bibliothek der Anstalt wurde durch den Lehrer verwaltet. Die Vertheilung der Bücher geschah durch die Anstaltsgeistlichen, den Lehrer und die Lehrerin.

Der Bestand der Bücher betrug 5916 Bände. Im Laufe des Jahres wurden 49 Bücher angeschafft und 168 Bücher ausgereiht, so daß am 31. März 1899 in der Bibliothek 5797 Bücher bezw. Bände vorhanden waren.

Es wurden im Laufe des Jahres 5648 Bücher ausgeliehen.

b. Disziplin und Bestrafungen.

Der Prozentsatz der Bestrafungen wegen Vergehen gegen die Hausordnung ist im Allgemeinen annähernd derselbe, wie in den Vorjahren. Die meisten Strafen mußten wegen Vergehen in Bezug auf den Arbeitsbetrieb und wegen ungebührlichen Betragens, Frechheit, Ungehorsams u. verhängt werden.

Die Ursachen zu diesen Vergehen liegen in dem Charakter der Korrigenden und können in vielen Fällen auch durch die Strafen nicht beseitigt oder gehoben werden.

Es kamen Straffälle vor wegen:	Bei Korrigenden			Bei Land- und Orts- Gesamt- summe	Gesamt- summe
	männl.	weibl.	Summe		
1. Vergehen in Bezug auf den Arbeitsbetrieb	430	317	747	4	751
2. thätlicher Widersetzung	2	4	6	—	6
3. Entziehung von der Arbeit und Aufsicht, Ent- weihung und Ausbruchs-Versuch	19	1	20	—	20
4. Schmuggerei, Entwendungen u.	40	25	65	—	65
5. Zankens, Beschimpfens und Schlagens unter- einander	55	37	92	4	96
6. ungebührlichen Betragens, Frechheit, Unge- horsams und Ruhestörung	199	149	348	5	353
7. boshaften und muthwilligen Zerstörens und Verbringens von Arbeitsstoffen und Geräthen	20	23	43	—	43
8. Verletzung der Schamhaftigkeit	—	—	—	—	—
9. sonstiger hauspolizeilicher Vergehen	59	39	98	27	125
Summe	824	595	1419	40	1459

c. Detentionsverlängerungen.

	männl.	Korrigenden weibl.	Summe
Detentionsverlängerungen fanden statt bei	141	187	328
Demnach im Verhältniß zur Gesamtbevölkerung (1, b. 3, Spalten 1—3) %	13,06	50,81	22,67

d. Vorzeitige Entlassungen.

Zur Erwägung kam die vorzeitige Entlassung bei	149	60	209
Es wurden vorzeitig entlassen	3	2	5
Demnach im Verhältniß zur Gesamtbevölkerung (1. b. 3, Spalten 1—3) %	0,28	0,54	0,35

3. Verpflegung und Bekleidung.

Die Verpflegung und Bekleidung der Korrigenden und Landarmen erfolgte nach Maßgabe der vom Provinziallandtage genehmigten Normal-Etats.

Die Ausgabe für Verpflegung betrug 98 692 M. 24 Pf. Die Zahl der Verpflegungstage 312 510, mithin kostete die Verpflegung für den Kopf und Tag im Durchschnitt 31,6 Pf. gegen 29,3 Pf. im Vorjahre.

Die Bekleidung und Lagerung kostete 26 052 M. 94 Pf. = 30 M. 44 Pf. für den Kopf und das Jahr.

Den mit Außenarbeiten beschäftigten Korrigenden und Armen sind wasserdichte Regenjoppen verabreicht worden, die sich ganz gut bewährt haben.

4. Arbeitsbetrieb und Materialien-Verwaltung.

In den Fabriken der Anstalt herrschte überall reges Leben namentlich in Folge der Aufträge der Provinzial-Irrenanstalten und der Anfertigung des Inventars für die neu errichtete Anstalt Galkhausen und die Erweiterungsbauten zu Grafenberg und Merzig. Zur Deckung des Bedarfs an Webstoffen für die sämtlichen Provinzialanstalten wurde eine mechanische Weberei eingerichtet und am 25. Januar 1899 in Betrieb gesetzt.

In der Außenarbeit ist gegen frühere Jahre eine bedeutende Aenderung vor sich gegangen, indem beinahe alle zur Außenarbeit geeignete Korrigenden für die Zwecke der Provinzialverwaltung (bei den Neu- und Erweiterungsbauten und der Straßenbauverwaltung) verwendet wurden.

Von den 312 510 Verpflegungstagen entfallen auf

Beschäftigungstage der Männer	187 387
" " Frauen	59 236
	<hr/>
	246 623
Sonn- und Feiertage	48 371
Revier- und Lazarethfranke	11 486
Transportaten	612
Arrestanten	3 830
Unbeschäftigte	884
Neu-Angekommene	704
	<hr/>
	312 510.

Von den 246 623 Beschäftigungstagen entfallen auf:

	der Männer	der Frauen	Summe
eigentliche Hausarbeiten	30 694	19 425	50 119
Arbeiten für die Provinzialverwaltung einschließlich der eigenen Anstalt	83 206	5 259	88 465
Arbeiten für Beamte	8 298	1 553	9 851
Arbeiten für Fremde	65 189	32 999	98 188
	<hr/>	<hr/>	<hr/>
zusammen	187 387	59 236	246 623.

Der für sämtliche Arbeiten aufgebrauchte Arbeitsverdienst beträgt 184 813 M. 82 Pf.

Der durchschnittliche Arbeitsverdienst eines Häuslings stellt sich daher auf 215 M. 90 Pf. jährlich, auf 59,1 Pf. täglich und auf 74,9 Pf. für den Beschäftigungstag. Von jedem der wirklichen Arbeiter gegen baaren Lohn wurden durchschnittlich 94,1 Pf. an einem Beschäftigungstage verdient.

Nach diesem durchschnittlichen Verdienst beziffert sich der Werth der eigentlichen Hausarbeiten (Schreiber, Büreaudiener, Köche, Kehrleute, Gemüsereinigerinnen, Wäscherinnen etc.) bei 50 119 Arbeitstagen auf die Summe von 47 161 M. 98 Pf., welche dem Arbeitsverdienste, wenn auch nur als gedachte Einnahme, zugerechnet werden müßte.

Der Verlust an Arbeitszeit, welcher durch die bessernden und erziehlichen Einrichtungen der Anstalt, also durch den Besuch der Schule, der Kirche, des Religionsunterrichts zc. entstanden ist, wurde bei den vorstehenden Zahlen nicht in Anrechnung gebracht.

Der aufgebrachte Arbeitslohn von 184 813 M. 82 Pf. vertheilt sich auf die einzelnen Arbeitszweige, wie folgt:

	Beschäftigungstage für		Arbeitslohn		
	die Provinzial- verwaltung und Beamte.	Fremde.	in Summe		für den Be- schäftigungs- tag und Kopf.
			M	⚡	⚡
Weber	13 917	—	13 879	39	99,7
Buchbinder	252	8 320	8 144	29	95,0
Dütenarbeiter	—	6 455	4 625	20	71,7
Drucker	2 083	1 895	9 569	30	243,1
Schlosser	437	3 193	5 587	51	153,9
Klempner	493	417	1 414	70	155,5
Schreiner	1 274	4 691	6 506	93	109,0
Drechsler	72	321	336	42	85,6
Faßbinder	103	—	99	82	96,9
Anstreicher	540	65	640	68	105,9
Schneider	7 064	799	9 135	94	116,2
Schuster	4 765	1 408	5 362	37	86,9
Sattler	700	30	1 192	80	163,4
Bürstenarbeiter	67	5 090	5 503	18	106,7
Maurer	—	262	209	60	80,0
Tagelöhner	47 803	32 248	67 894	59	84,6
Dsgl. für die eigene Anstalt	11 832	—	5 752	90	48,6
Rohrfllechter	101	—	9	87	9,7
Näherinnen	4 660	527	3 855	55	74,3
Strickerinnen	384	—	607	05	158,0
	und in den Freistunden				
Häflerinnen	116	57	130	90	75,6
Wäscherinnen	865	24 041	28 845	22	115,8
Stickerinnen	49	14	31	—	49,2
Dütenarbeiterinnen	—	4 656	2 729	90	58,6
Bürsteneinzieherinnen	—	2 191	1 499	97	68,4
Spulerinnen	477	—	128	31	26,9
Tagelöhnerinnen	235	—	71	70	30,5
Stuhlfllechterinnen	27	—	20	37	75,4
Buchbinderinnen	—	1 508	1 028	36	68,2
Summe	98 316	98 188	184 813	82	

Die den Korrigenden und Landarmen gewährten Arbeitsprämien beliefen sich auf 19 049 M. 78 Pf., wovon 6 405 M. 64 Pf. den Häuslingen zur eigenen Verwendung während

ihrer Detentionszeit überwiesen wurden und 12 644 M. 14 Pf. zu den Spareinlagen flossen. Aus den letzteren wurden an 598 Entlassene 12 069 M. 18 Pf. oder an jeden durchschnittlich 20 M. 18 Pf. gezahlt.

Der Umschlag bei der Materialienverwaltung betrug 227 653 M. 82 Pf., der Ueberschuß 23 546 M. 22 Pf.

Der Werth der Lagerbestände belief sich auf 131 330 M. 52 Pf., wovon 76 000 M. Eigenthum der Materialienverwaltung sind.

5. Oekonomie-Verwaltung.

a. Landwirthschaft und Viehstandsnußung.

Die Gesamtfläche der selbstbewirthschafteten Ländereien betrug 48 ha 73 a 62 qm, von denen 29 ha 3 a 60 qm Eigenthum der Anstalt und 19 ha 70 a 2 qm angepachtet sind.

An die Beamten und an den Pächter des früheren Besitzers einer angekauften Parzelle wurden 11 ha 36 a 50 qm zur Bewirthschaftung abgegeben und hierfür eine Pachtsumme von 688 M. 01 Pf. vereinnahmt.

Die Bestellung der selbstbewirthschafteten Ländereien erfolgte nach dem genehmigten Kulturplan. Der Ernteertrag stellte sich auf 37 725 M. 10 Pf. oder im Durchschnitt von einem Hektar auf 774 M. 06 Pf.

Ein im Monat August eingetretenes Hagelwetter fügte einzelnen Feldern einen ziemlich großen Schaden zu. Die Frucht ist zwar alljährlich gegen Hagelschaden versichert und wurde der Anstalt auch eine Entschädigung von 1867 M. 79 Pf. von der Hagelversicherungsgesellschaft ausbezahlt, allein das Gesammtergebniß der Körnerernte wurde doch beeinträchtigt. Die letztere belief sich auf 2750 kg Roggen, 3123 kg Weizen und 2571 kg Hafer vom Hektar. Der Ertrag an Kartoffeln blieb gegen eine Mittelerte zurück, dagegen war der Ertrag an Grünfutter und Heu gut; ebenso war die Ernte an Runkelrüben eine der besten in den letzten 10 Jahren.

Weniger befriedigend, obgleich verhältnißmäßig noch gut, war die Ernte in Gemüsen.

Der Ertrag für Gemüsepflanzen war zufriedenstellend. Aus der Baumschule wurden

3653	verschiedene Obstbäume,
2220	Wildbäume,
137	Pyramiden und
249	Sträucher und Pflänzlinge

für 4962 M. 30 Pf. verkauft.

Unter dem Rindviehbestande war die Maul- und Klauenseuche ausgebrochen; dieselbe verlief gutartig.

Angekauft wurden 41 frischmelkende Kühe für 17 058 M. 56 Pf., verkauft wurden 39 abgemolkene und gemästete Kühe für 13 634 M. 25 Pf. Der Verlust an der einzelnen Kuh beträgt demnach durchschnittlich 66 M. 46 Pf. Von den 26 durchschnittlich gehaltenen Kühen wurden: 150 253 l Milch oder von einer Kuh täglich 15,8 l Milch gewonnen. Von der Milch wurden verkauft 45 071 l und verbuttert 105 182 l. Diese ergaben

4 119,17	kg Butter,
63 622	l Magermilch und
10 559	l Buttermilch.

Der Gesamterlös aus dem Verkauf von Milch und Butter betrug 21 085 M. 28 Pf. oder von einer Kuh im Durchschnitt 810 M. 97 Pf.

Dieser Einnahme stehen folgende Ausgaben gegenüber:

Unterschied zwischen Ein- und Verkaufspreis der Kühe	2 574 M. 29 Pf.
Fütterung und Streu	14 191 " 48 "
Lohn des Schweizers	840 " — "
Unterhaltung von 2 Korrigenden	584 " — "
Zinsen für die Stallgebäude, Amortisation, Verschleiß von Geräthen zc.	1 010 " 23 "
Summe	19 200 M. — Pf.

Es bleibt sonach bei der Milchwirtschaft ein reiner Verdienst von 1885 M. 28 Pf. oder von jeder Kuh durchschnittlich 72 M. 51 Pf.

Der Bestand an 6 Zugochsen hat durch Ver- und Ankauf zweimal mit zufriedenstellendem Ergebnis gewechselt.

Auf die Ergebnisse der Schweinezucht hat die Verhängung der Sperre aus Anlaß einer vermutheten Schweinepeste einen nachtheiligen Einfluß ausgeübt. Der Zwang, während 3 Monaten die Schweine in dem sogenannten Sperr-Schlachthofe zum Verkauf zu bringen, drückte sehr auf die Preise. Aus 62 Schweinen wurden 6793 M. 62 Pf. gelöst.

Dieser Einnahme steht entgegen eine Ausgabe für Futter und Streu von	2116 M. 54 Pf.
für Unterhaltung eines Korrigenden	292 " — "
für Zinsen, Amortisation zc.	385 " 08 "
Summe	2793 M. 62 Pf.

Es sind mithin rund 4000 M. an der Schweinezucht d. h. an den zur Fütterung der Schweine verwendeten Speiseabfällen der Kühe verdient worden.

Im Bestande der Pferde ist keine Veränderung eingetreten.

Aus der Land- und Viehwirtschaft wurde nach Abzug aller Unkosten ein Ueberschuß von 30 787 M. 10 Pf. erzielt und zum Hauptetat abgeführt.

b. Gasfabrik.

Zur Herstellung des theils zu Beleuchtungszwecken, theils zu Zwecken des Arbeitsbetriebes erforderlichen Gases sind 826 300 kg Kohlen vergast worden.

Hieraus wurden gewonnen:

237 954 cbm Gas oder	28,8 ⁰ / ₁₀₀	} der vergasteten Kohlen.
371 835 kg Kokes "	45 ⁰ / ₁₀₀	
33 062 " Theer "	4 ⁰ / ₁₀₀	
44 300 " Ammoniakwasser oder	5,4 ⁰ / ₁₀₀	

Von dem erzeugten Gas wurden verabfolgt an:

die Anstalt zur Beleuchtung der Räume und an die Beamten als etatsmäßige Menge	162 463 cbm
die Beamten über den Etat	1 009 "
die Materialienverwaltung	65 150 "
den Arbeitsbetrieb	8 567 "
die Firma Abner	765 "
Summe	237 954 cbm.

Die Kokes dienen zur Heizung der Anstaltsräume, der Theer und das Ammoniakwasser wurden an eine chemische Fabrik verkauft.

Die wirklichen Herstellungskosten des Gases betragen 13789 M. 83 Pf., mithin kostete
 1 cbm Gas $\frac{1378983}{287954} = 5,79$ Pf.

Die Herstellung und Unterhaltung der Oefen und der Gebäude erforderten eine Ausgabe
 von 1489 M. 96 Pf.

c. Mühlenbetrieb.

Es wurden zur Mühle gegeben:

349 694 kg Roggen und
 160 000 „ Weizen.

Hieraus wurden gewonnen:

78 875 kg Roggenvorschußmehl,
 177 125 „ Roggenmehl,
 29 400 „ Roggenschrot,
 96 000 „ Weizenvorschußmehl,
 24 000 „ Weizenmehl,
 7 205 „ Grindmehl,
 88 000 „ Kleien.

Aus diesen Mehlmengen, zu welchen noch die Bestände des Vorjahres traten, wurden verkauft:

1. an die eigene Anstalt:

16 279 kg Weizenmehl zum Kochen,
 69 715 „ Kleien zur Viehfütterung;

2. an andere Provinzialanstalten:

65 000 kg Roggenvorschußmehl,
 32 200 „ Roggenschrot,
 69 600 „ Weizenvorschußmehl,
 600 „ Grindmehl,
 20 450 „ Kleien.

Aus diesem Verkaufe wurden 51 086 M. 33 Pf. erzielt.

In der Bäckerei der Anstalt wurden verarbeitet:

167 474 kg Roggenmehl,	}	zu 236 097 kg Schwarzbrot,
13 630 „ Weizenmehl,		
6 346 „ Grindmehl,		
8 910 „ Weizenvorschußmehl	}	zu 10 692 kg Weißbrot,
5 460 „ Roggenvorschußmehl,		
7 644 „ Roggenmehl,	}	zu 25 169 kg Mittelbrot,
5 540 „ Weizenvorschußmehl,		
3 889 „ Roggenvorschußmehl,		
3 900 „ Weizenvorschußmehl,	}	zu 10 280 kg Graubrot.

Diese Brodmengen wurden für 41 512 M. 15 Pf. an die Anstalt zur Bespeisung der
 Häslinge, an die Provinzial-Hebammenlehranstalt in Köln, an Beamte und an Arbeitgeber verkauft.

Es wurden freihändig, unmittelbar von den Landwirthen 356 138 kg Roggen und
 185 097 kg Weizen für den Betrag von 82 304 M. 19 Pf. angekauft.

Größere Reparaturen an den maschinellen Anlagen brauchten nicht vorgenommen zu
 werden. Das Vermögen des Mühlenbetriebes wurde um 200 M. auf 7000 M. erhöht und ein
 Ueberschuß von 11 827 M. 20 Pf. an den Hauptetat abgeführt.

6. Bauliche Angelegenheiten.

Außer den durch naturgemäße Abnutzung erforderlichen Maurer-, Putzer-, Weißer-, Glaser-, Anstreicher-, Schreiner-, Schlosser- u. Reparaturarbeiten an und in sämtlichen Gebäuden der Anstalt wurden die im Vorjahre begonnenen außerordentlichen Bauarbeiten beendet, nämlich die Schlußarbeiten zum Neubau des Arresthauses, der Abbruch des alten Arrestlokals und die Anfertigung sowie Aufstellung von 42 eisernen Schlafzellen auf dem Speicher des Frauenhauses.

Die im Männerlazareth angestellten Versuche, durch Aenderung der Schornsteinanlagen den Zug der Ofen zu verbessern, daß bei westlichen Winden das Austreten von Rauch in die Krankenstuben verhindert werde, haben zu einem befriedigenden Ergebnis nicht geführt; es wird voraussichtlich nothwendig werden, die jetzige Art der Heizung ganz aufzugeben und eine Centralheizung anzulegen.

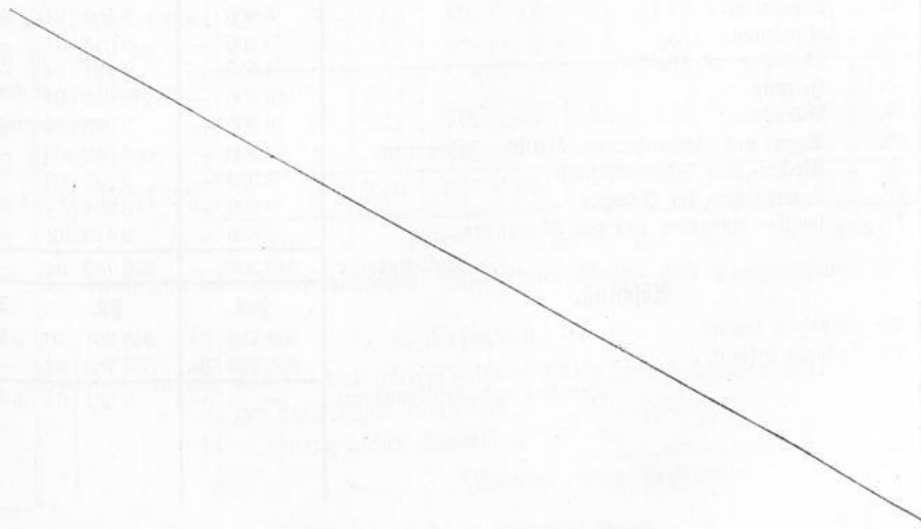
Durch das schon bei der Landwirthschaft erwähnte Hagelwetter wurden in den Anstaltsgebäuden etwa 1500 Fensterscheiben zertrümmert, deren Ersatz 74 $\frac{1}{2}$ Arbeitstage eines Glasers erfordert hat.

An Neubauten wurden ausgeführt: ein Leichenhaus auf der Grenze des Männer- und Weiber-Reviere, an der Stelle, wo früher das alte Arrestgebäude gestanden hat, und eine Erweiterung des Shed-Baues zur Aufnahme des Gasmotors und des Verbrauchslagers für die mechanische Weberei sowie eines Abortes. Sämmtliche baulichen Arbeiten, mit Ausnahme der Dachdeckerarbeiten, wurden durch die eigenen Beamten und Korrigenden ausgeführt. Es waren hierzu 2712 Arbeitstage erforderlich, so daß durchschnittlich 9 Korrigenden täglich im baulichen Interesse beschäftigt waren.

7. Vermögens- und Finanz-Verhältnisse.

Die Immobilien der Anstalt erlitten durch den Abbruch des alten Arrestgebäudes, den Neubau des Leichenhauses und den Anbau des Sheds eine Veränderung.

Die Finanzergebnisse waren folgende:



Titel.	Einnahme.	Nach dem Etat.		Nach den Anweisungen.			
		fl.	sch.	fl.		Rest.	
A.	Bestand	—	—	17 706	73	—	—
B.	Reste	—	—	2 018	24	40	90
C.	Defekte	—	—	—	—	—	—
I.	Zinsen	180	—	—	—	—	—
II.	Pflegekosten der Land- und Ortsarmen	23 200	—	16 497	20	—	—
III.	Ueberschuß aus der Landwirtschaft und der Viehstandszüchtung	34 500	—	30 787	10	—	—
IV.	„ „ dem Arbeitsverdienst der Häftlinge	169 940	—	130 095	97	3 110	70
V.	„ „ der Materialienverwaltung	21 000	—	22 546	22	1 957	06
VI.	„ „ dem Mühlenbetrieb und der Bäckerei	10 670	—	11 827	20	—	—
VII.	Sonstige Einnahmen	3 810	—	2 773	58	412	98
VIII.	Zuschuß zur Unterhaltung der Anstalt	80 000	—	107 759	46	—	—
	Zu Gehaltsnachzahlungen	—	—	6 250	—	—	—
	Summe	343 300	—	348 261	70	5 521	64
	Soll-Einnahme			353 783	34		
Ausgabe.							
A.	Vorschuß	—	—	—	—	—	—
B.	Reste	—	—	21 509	36	—	—
C.	Rechnungsberichtigungen	—	—	—	—	—	—
I.	Befordungen zc.	124 980	—	130 567	86	—	—
II.	Anderer persönliche Ausgaben	18 190	—	17 900	—	—	—
III.	Sächliche und sonstige Ausgaben:						
	1. Für Beköstigung	113 000	—	98 692	24	—	—
	2. „ Bekleidung	24 200	—	20 543	20	—	—
	3. „ Lagerung	5 000	—	5 509	74	—	—
	4. „ Reinigung	5 100	—	5 013	71	—	—
	5. „ Mobilien und Utensilien	4 550	—	4 521	64	—	—
	6. „ Heizung	19 600	—	20 052	54	—	—
	7. „ Beleuchtung	6 000	—	5 998	54	—	—
	8. „ Arznei und Verbandmittel, ärztliche Instrumente	2 500	—	2 659	60	—	—
	9. „ Kirchen- und Schulbedürfnisse	2 350	—	2 347	09	—	—
	10. „ Unterhaltung der Gebäude	9 000	—	8 994	—	—	—
	11. „ sonstige Ausgaben und zur Abrundung	8 830	—	9 473	82	—	—
	Soll-Ausgabe	343 300	—	353 783	34	—	—
Abschluß.							
	Die Einnahme beträgt	353 783	34	348 261	70	5 521	64
	Die Ausgabe beträgt	353 783	34	353 783	34	—	—
	Vorschuß und Resteinnahmen	—	—	5 521	64	5 521	64

Hiernach erforderte die Unterhaltung eines jeden Häsblings durchschnittlich jährlich 413,29 M. oder täglich 113,2 Pf. Davon wurden durch die eigene Einnahme aufgebracht jährlich 280,10 M. oder täglich 76,7 Pf., während aus Provinzialmitteln ein Zuschuß von 133,19 M. jährlich oder von 36,5 Pf. täglich geleistet werden mußte.

8. Anstaltspersonal.

Der II. Sekretär Schulze schied am 31. Mai 1898 aus. Die Stelle erhielt am 1. Juni 1898 der Bureau-Diätar Schwarz. Der Inhaber der Assistentenstelle wechselte dreimal. Von den Aufsichtsbeamten sind einer gestorben und 8 ausgeschieden. Im Aufsiehensdienste wurden 10 freie Stellen besetzt.

Die Erleichterung des Dienstes der Aufseher und Aufseherinnen in Bezug auf Verringerung der täglichen Dienststundenzahl wurde fortgesetzt.

F. Landarmenhaus zu Trier.

1. Statistik.

a. Belegstärke.

Im Einzelnen wurden verpflegt:

	1. Warte- und Dienstpersonal		2. Landarme		3. Ortsarme		4. Hilfsbedürftige nach dem Gesetz vom 11. Juli 1891		5. Summe der Häslinge Spalte 2, 3 und 4		6. Im Ganzen Spalte 5.
	Männer	Weiber	Männer	Weiber	Männer	Weiber	Männer	Weiber	Männer	Weiber	
Bestand am 1. April 1898	22	8	149	53	45	34	142	23	336	110	446
Zugang in 1898/99.	13	1	72	17	5	1	36	—	113	18	131
Demnach waren überhaupt aufgenommen . . .	35	9	221	70	50	35	178	23	449	128	577
Abgang in 1898/99. .	13	1	81	15	11	11	52	3	144	29	173*)
Bestand am 31. März 1899	22	8	140	55	39	24	126	20	305	99	404
	30		195		63		146		404		

Die durchschnittliche Verpflegungszahl einschließlich Warte- und Dienstpersonal betrug 462.

b. Religion.

Von den am 31. März 1899 untergebrachten Häslingen bekannten sich:

- a. zur katholischen Konfession . . 340 Personen
 b. „ evangelischen Konfession . . 64 „

Summe 404 Personen.

*) Einschließlich 17, am 27. März in die Ferien beurtaubte Kinder.

c. Alter der Verpflegten am 1. April 1899.
Es standen im Alter von

	Männer	Weiber	Zusammen
— bis 10 Jahren	2	—	2
über 10 „ 20 „	36	1	37
„ 20 „ 30 „	69	7	76
„ 30 „ 40 „	22	17	39
„ 40 „ 50 „	30	24	54
„ 50 „ 60 „	39	25	64
„ 60 „ 70 „	53	13	66
„ 70 „ 80 „	40	9	49
„ 80 „ 90 „	14	2	16
„ 90 Jahren	—	1	1
Summe	305	99	404.

d. Ursachen des Zugangs.

	Männer	Weiber	Zusammen
Alter und Entkräftigung	12	2	14
Anämie und Skrophulose	—	1	1
Sicht und Rheumatismus	5	—	5
Verkrüppelung, Lähmung, Gehirn- und Rückenmarks- leiden	17	3	20
Nervenkrankheiten	2	—	2
Krebs, Knochenfraß, Geschwüre und sonstige chirurgische Krankheiten	6	—	6
Krankheiten der Circulations- und uropoetischen Organe	3	1	4
Akute Erkrankungen der Athmungsorgane	2	—	2
Chronische Erkrankungen der Athmungsorgane	8	1	9
Lungentuberkulose	6	1	7
Krankheiten der Unterleibsorgane	1	2	3
Haut- und Geschlechtskrankheiten	—	—	—
Blindheit und Augenkrankheiten überhaupt	4	1	5
Gehörerkrankungen (Taubstummheit)	—	—	—
Epilepsie	43	—	43
Schwachsinn, Idiotie und Geistesstörungen überhaupt	2	5	7
Sonstige Veranlassungen	2	1	3
Summe	113	18	131.

e. Ursachen des Abgangs.

	Männer	Weiber	Zusammen
Heilung bezw. Besserung	51	5	56
Ueberführung in eine andere Anstalt	16	3	19
Entlassung auf eigenen Wunsch	10	2	12
Eigenmächtiger Austritt (zum größten Theil gebessert)	30	6	36
Tod	37	13	50
Summe	144	29	173.

f. Todesursachen.

	Männer	Weiber	Zusammen
Marasmus und Altersschwäche	11	6	17
Apoplexie	3	—	3
Gehirn- und Rückenmarksleiden	—	2	2
Krebs	2	—	2
Lungen- und Rippenfellentzündung	7	1	8
Lungentuberkulose	8	1	9
Herzfehler	1	—	1
Darmtuberkulose	1	—	1
Nierenentzündung	1	1	2
Epilepsie	3	2	5
Summe	37	13	50.

g. Alter der Verstorbenen.

Es starben im Alter von

			Männer	Weiber	Zusammen
10 bis 20 Jahren	—	—	—	—	—
über 20 " 30 "	6	—	6		
" 30 " 40 "	1	1	2		
" 40 " 50 "	1	3	4		
" 50 " 60 "	3	2	5		
" 60 " 70 "	17	2	19		
" 70 " 80 "	5	3	8		
" 80 " 90 "	4	2	6		
Summe	37	13	50.		

2. Gesundheitszustand.

Der allgemeine Gesundheitszustand war im Berichtsjahre in der Anstalt ein ziemlich ünstiger. Die Zahl der Erkrankungen hielt sich durchgängig fast auf gleicher Höhe, nur während des letzten Vierteljahrs — Januar, Februar, März — stieg in Folge der ungünstigen Temperatur- und wechselnden Witterungsverhältnisse die Krankenzahl vorübergehend um ein Bedeutendes. Besonders waren es hier Erkrankungen der Athmungs- und Kreislauforgane, welche in Erscheinung traten. Daneben machten sich nach dem milden Winter bei den zu Beginn des Jahres auftretenden, oft plötzlichen Temperaturremissionen häufig akut auftretende Schwächezustände geltend, nicht zu selten mit tödlichem Ausgang.

Von ansteckenden Krankheiten, welche unter den Stadtbewohnern epidemisch auftraten, wie Masern, Diphtherie, Scharlach, Unterleibstypbus, blieb die Anstalt vollständig verschont. Auch die Influenza, welche unter der städtischen Bevölkerung bis zum Ende Februar aufs Neue epidemischen Charakter angenommen hatte, verschonte die Anstalt fast gänzlich und nur einige wenige Erkrankungen zeigten sich, welche an larvirte Influenza erinnerten.

Krankheiten, welche inneren Verhältnissen der Anstalt zugeschrieben werden könnten, wurden nicht beobachtet. Im Gegentheil sah man fast regelmäßig, daß sich sehr heruntergekommene und elende Personen nach ihrer Aufnahme in die Anstalt ohne Weiteres sichtlich erholten.

Bei allen Insassen der Anstalt blieb die geordnete regelmäßige Lebensweise, die gute und ausreichende Beköstigung, die Pflege der Reinlichkeit und die Sorge für Erholung nicht ohne günstigen Einfluß. Wenn man bedenkt, daß — abgesehen von den Epileptikern — die meisten der Insassen in hochgradig krankem und siechem Zustande der Anstalt zugewiesen, in ihrem Ernährungszustande bedeutend geschwächt und in ihrer Widerstandsfähigkeit gebrochen sind, so ist immerhin bemerkenswerth, daß die am Schlusse des Berichtsjahres in der Anstalt verpflegten Personen ein Durchschnittsalter von 58,2 Jahren hatten, daß von diesen über 26% mehr als 70 und 17 Personen über 80 Jahre alt waren. Die letzteren, von denen ungefähr die Hälfte noch gerne und ziemlich regelmäßig leichtere Arbeiten verrichtet, befanden sich durchschnittlich über 8 Jahre, die älteste — über 99 Jahre alte — Person sogar 42 Jahre in der Anstalt.

Die Kranken waren je nach der Art ihrer Leiden nach Möglichkeit in den Krankensälen zusammengelegt und besonders auch war für die Tuberkulösen ein eigenes Krankenzimmer eingerichtet. Ein Uebergreifen von Tuberkulose von den damit Behafteten auf andere Häsülinge wurde nicht beobachtet.

Bei den Epileptikern, welche zum größten Theil Personen jüngeren Alters mit vielfach ganz gesunden Organen sind, kamen schwere innere Erkrankungen seltener vor, als bei den übrigen Insassen; dagegen waren bei ihnen Verletzungen oft Gegenstand ärztlicher Behandlung.

Die Epilepsie wurde in den meisten Fällen durch die ärztlichen Maßnahmen, sowohl was Zahl, als auch was Schwere der Anfälle anlangt, günstig beeinflusst; mehrere Kranke konnten, nachdem sie 6 Monate und länger keinen Anfall mehr gehabt hatten, als der Anstaltspflege nicht mehr bedürftig, versuchsweise als geheilt entlassen werden.

Eine größere Zahl von Kranken mußte wegen chirurgischer Leiden behandelt werden. Außer kleineren operativen Eingriffen, wie Zahnextraktionen, Eröffnung von Abscessen, Furunkeln und Karbunkeln, Incision von Panaritien, Naht frischer Wunden, Entfernung nekrotischer Knochenstücke, Ausstrahlung tuberkulöser Weichtheil- und Knochenherde, Einrichtung von Frakturen und Luxationen, Punktion einer Hydrocele, Ausschälung von Atheromen, Entfernung von Fremdkörpern aus dem Auge u. s. w. war nur eine größere Operation, die Amputation eines Oberschenkels wegen Fungus des Kniegelenks geboten.

Die Operationen wurden durchweg mit günstigem Erfolge ausgeführt.

Von den im Laufe des Jahres in der Anstalt verpflegten 577 Personen starben 50, also 8,67 %.

3. Kirchen- und Schulwesen.

Für die religiösen Bedürfnisse der Häsülinge war, wie in den Jahren vorher, in ausreichender Weise Sorge getragen.

Der Schulunterricht für die 7 bis 15 Jahre alten epileptischen Kinder wurde nach dem festgesetzten Lehrplan im Lesen, Schreiben, Rechnen, Katechismus, in der biblischen Geschichte, im Zeichnen, sowie im Gesang von Volks- und Kirchenliedern erteilt.

Unter den Schülern befanden sich 6, welche bei ihrer Aufnahme in die Schule gar keine Schulkenntnisse besaßen. Die Schule wurde von 34 Kindern gegen 33 im Vorjahre besucht, wovon jedoch durchschnittlich immer $\frac{1}{6}$ wegen Krankheit fehlte. Die größte Mehrheit der Schüler folgte dem Unterricht mit Fleiß und Aufmerksamkeit.

Der Erfolg bei diesen war mit Rücksicht auf die Abnormität derselben ein recht befriedigender. 6 epileptische Kinder sind durch ihre Krankheit geistig zurückgegangen und vollständig für alles Lernen abgestumpft.

Der im Jahre 1897 eingeführte Sonntagsunterricht für die aus der Anstaltschule entlassenen Knaben im Alter von 15 bis 17 Jahren hat, da die Knaben stets reges Interesse für den Unterricht an den Tag legten, sehr gute Erfolge erzielt.

Vor Beginn der Osterferien wurde durch den Schulvorstand eine Schulprüfung abgehalten; bei dieser Gelegenheit fand die Entlassung von 2 Schülern statt. Mehrere Kinder wurden durch den Herrn Kaplan von St. Antonius zum Empfange der ersten heiligen Kommunion vorbereitet.

Die Bibliothek der Anstalt wurde durch einen Büreaugehilfen verwaltet, der auch die Vertheilung der Bücher besorgte. Der Bücherbestand betrug 1056 Bände, die Zahl der Vertheilungen 3260.

4. Verpflegung und Bekleidung.

Die Verpflegung und Bekleidung der Häslinge erfolgte nach Maßgabe der vom Provinziallandtage genehmigten Normal-Stats.

Die Zahl der Verpflegungstage betrug 168 515, die Ausgabe für Verpflegung 70 844 M. 42 Pf., mithin für den Kopf und Tag 42,04 Pf., gegen 39,81 Pf. im Vorjahre.

Für Bekleidung und Lagerung wurden 13 206 M. 94 Pf. oder für den Kopf jährlich 28 M. 59 Pf., gegen 26 M. 37 Pf. im Vorjahre ausgegeben.

5. Arbeitsbetrieb.

An Stelle der wegen zu geringen Verdiensts aufgegebenen Bürstenfabrik ist eine Dütenfabrik eingerichtet worden, in welcher sowohl Epileptiker als auch Landarme beschäftigt werden. Die vom Anstaltsarzt als arbeitsfähig bezeichneten Häslinge werden in der Schneiderei, Schusterei, Korb- und Stuhlflechterei, Weberei, Stroh- und Kokosweberei, Dütenfabrik, mit Tabakentrippen, Anfertigen von Lohfuchen, in der Näherei, Strickerei, Stickerie und Spinnerei beschäftigt.

Die Ergebnisse des Arbeitsbetriebes können als günstige bezeichnet werden, da ein Ueberschuß von 10 024 M. 78 Pf. erzielt worden ist.

Der für sämtliche Arbeiten aufgebrauchte Arbeitsverdienst beträgt 11 682 M. 95 Pf., wovon den Häslingen 4316 M. 73 Pf. als Arbeitsprämien gewährt wurden.

6. Oekonomie-Verwaltung.

Das Grundeigenthum der Anstalt beträgt 3 ha 55 a 59 qm, wovon nach Abzug der Gebäulichkeiten, Hofräume u. 1 ha 27 a 82 qm zu Zwecken der Selbstbewirthschaftung bleiben.

Von den durchschnittlich gehaltenen 13 Kühen wurden 66 903,25 l, oder von einer Kuh täglich 14,1 l Milch gewonnen.

Der Viehbestand betrug am Schlusse des Berichtsjahres 13 Kühe und 13 Schweine.

Aus der Land- und Viehwirthschaft wurde ein Ueberschuß von 5514 M. 91 Pf. erzielt.

7. Bauliche Angelegenheiten.

Außer den gewöhnlichen, durch naturgemäße Zustandsetzungsarbeiten in und an den Gebäuden und deren Einrichtungen sind bauliche Ausführungen nicht vorgekommen.

8. Anstaltspersonal.

Am 20. März schied der Lehrer Peters aus.

Vom 1. Juli 1898 ab wurde der erkrankte Schuhmachermeister Schmitt durch dessen Sohn vertreten, und demselben, da der Vater am 1. November in den Ruhestand trat, die Stelle probeweise übertragen.


Von dem Warte- und Dienstpersonal traten 14 Personen aus und 14 neue Wärter bzw. Wärterinnen ein. (Siehe Abschnitt 1. a, Spalte 1.)

9. Vermögens- und Finanzverhältnisse.

Das bei der Landesbank der Rheinprovinz zu $2\frac{1}{2}\%$ rentbar angelegte Baarvermögen beträgt 19 625 M. 01 Pf.

Ferner hat die Anstaltskasse zur Bestreitung der laufenden Ausgaben einen eisernen Bestand von 12 000 M.

Die Ergebnisse des Finalabschlusses sind folgende:



Titel.	Einnahme.	Nach dem Etat.		Nach den Anweisungen.			
		fl.	sch.	Ist.		Rest.	
		fl.	sch.	fl.	sch.	fl.	sch.
A.	Bestand	—	—	12 000	—	—	—
B.	Reste	—	—	—	—	—	—
C.	Defekte	—	—	9	60	—	—
I.	Miethen	700	—	826	63	—	—
II.	Aus der Land- und Biehwirtschaft gemäß Unter-Etat A.	4 000	—	5 514	91	830	—
III.	Pflegekosten der Háuslinge	135 800	—	137 365	95	—	—
IV.	Aus dem Arbeitsbetrieb gemäß Unter-Etat B.	6 200	—	10 024	78	24	30
V.	Sonstige Einnahmen und zur Abrundung	800	—	457	54	—	—
	Summe	147 500	—	166 199	41	854	30
	Soll-Einnahme			167 053	71		
Ausgabe.							
A.	Vorschuß	—	—	—	—	—	—
B.	Reste	—	—	—	—	—	—
C.	Rechnungsberichtigungen	—	—	13	50	—	—
I.	Besoldungen	12 832	—	13 207	—	—	—
II.	Anderere persönliche Ausgaben	20 159	73	19 016	63	—	—
III.	1. Für Beköstigung	68 000	—	70 844	42	—	—
	2. " Bekleidung	10 000	—	10 735	11	—	—
	3. " Lagerung, Bettzeug und Tischwásche	5 000	—	2 471	83	—	—
	4. " Reinigung	3 600	—	3 842	51	—	—
	5. " Mobilien, Utensilien zc.	3 000	—	3 265	37	—	—
	6. " Heizung	6 500	—	5 574	29	—	—
	7. " Beleuchtung	3 500	—	4 100	98	—	—
	8. " Arznei und Verbandmittel, ärztliche Instrumente	1 800	—	1 828	27	—	—
	9. " Kirchen- und Schulbedürfnisse zc. (Bibliothek)	1 400	—	2 219	55	—	—
	10. " Unterhaltung der Gebäude	5 500	—	5 493	68	—	—
	11. " sonstige Ausgaben und zur Abrundung	6 208	27	6 025	20	—	—
	Summe	147 500	—	148 668	34	—	—
Abschluß.							
	Die Einnahme beträgt	167 053	71	166 199	41	854	30
	" Ausgabe "	148 668	34	148 668	34	—	—
	Bestand	18 385	37	17 531	07	—	—
	Ab eiserner Bestand	12 000	—	12 000	—	—	—
	Mithin Ueberchuß	6 385	37	5 531	07	—	—
	welcher an den allgemeinen Baufonds abgeführt worden ist.			6 385	37		

Nr.	Titel	Bd.	Preis
I.
II.
III.
IV.
V.
VI.
VII.
VIII.
IX.
X.
XI.
XII.
XIII.
XIV.
XV.
XVI.
XVII.
XVIII.
XIX.
XX.
XXI.
XXII.
XXIII.
XXIV.
XXV.
XXVI.
XXVII.
XXVIII.
XXIX.
XXX.
XXXI.
XXXII.

