


Vorderseite.

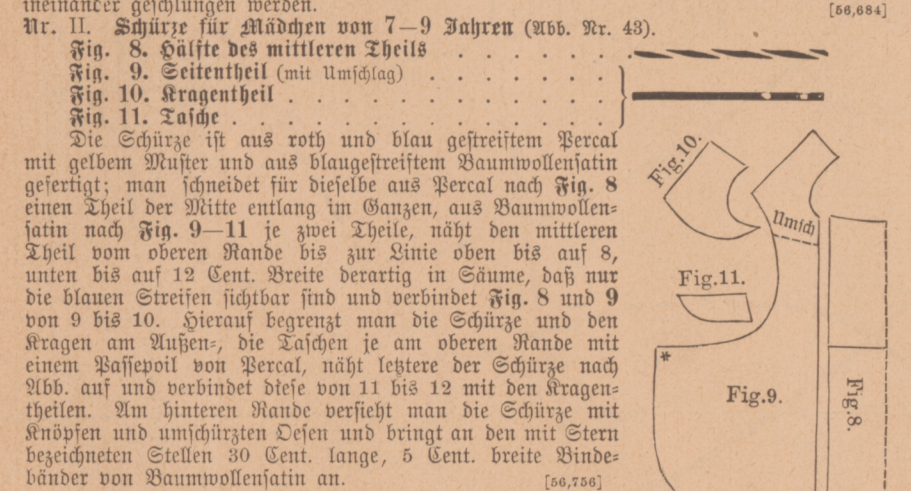
Bezeichnung und Beschreibung der Schnittmuster nebst Erklärung der Zeichen.

Nr. I. Kleid für Mädchen von 6-8 Jahren (Abb. Nr. 67).

- Fig. 1. Hälfte des Vordertheils aus Futterstoff.
Fig. 2. Hälfte des Vordertheils aus Oberstoff.
Fig. 3. Rückenteil aus Futterstoff.
Fig. 4. Rückenteil aus Oberstoff.
Fig. 5. Kragenteil.
Fig. 6. Kermel.
Fig. 7. Hälfte des Kermelrevers.

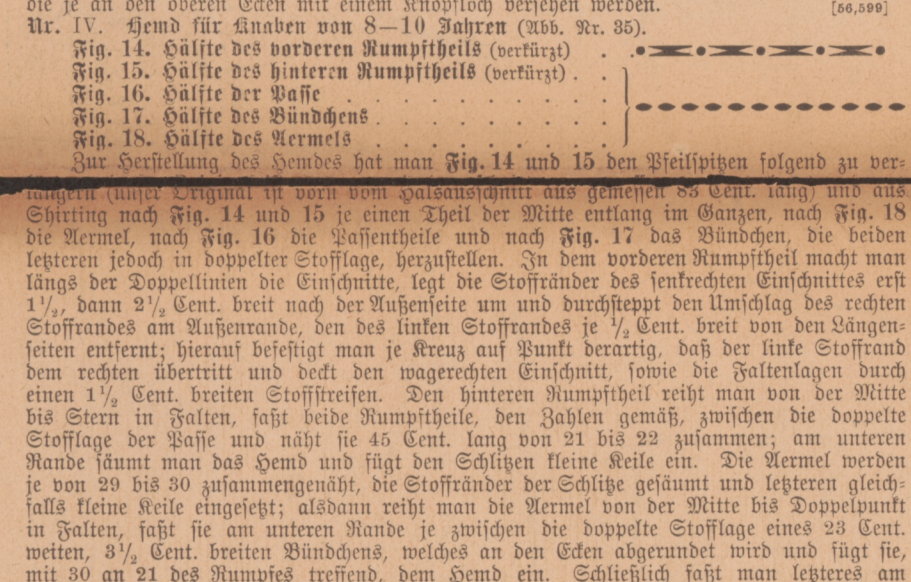


Zur Herstellung des Kleides fñhrt man 1 Meter einfarbigen aus 1 Meter gestrichelten Stoff von 110 Cent. Breite.
Fig. 8. Hälfte des mittleren Theils.
Fig. 9. Schürzenstück mit Handtasche.
Fig. 10. Kragenteil.
Fig. 11. Tasche.



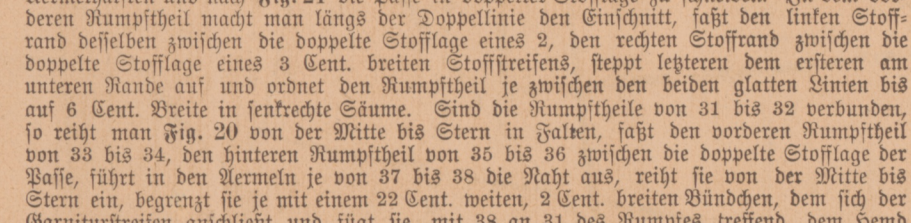
Nr. II. Schürze für Mädchen von 7-9 Jahren (Abb. Nr. 43).

Fig. 12. Vorderer Beinfleischtheil.
Fig. 13. Hinterer Beinfleischtheil.
Fig. 14. Vorderer Kragenteil.
Fig. 15. Hälfte des vorderen Kragenteils (verlängert).



Nr. III. Unterrocktheil für Mädchen von 5-7 Jahren (Abb. Nr. 83).

Fig. 16. Vorderer Kragenteil.
Fig. 17. Hälfte des vorderen Kragenteils (verlängert).



Nr. V. Nachthemd für Mädchen von 11-13 Jahren (Abb. Nr. 40).

Fig. 18. Vorderer Kragenteil.
Fig. 19. Hälfte des vorderen Kragenteils (verlängert).

Nr. VI. Nachthemd für Mädchen von 3-5 Jahren (Abb. Nr. 30).

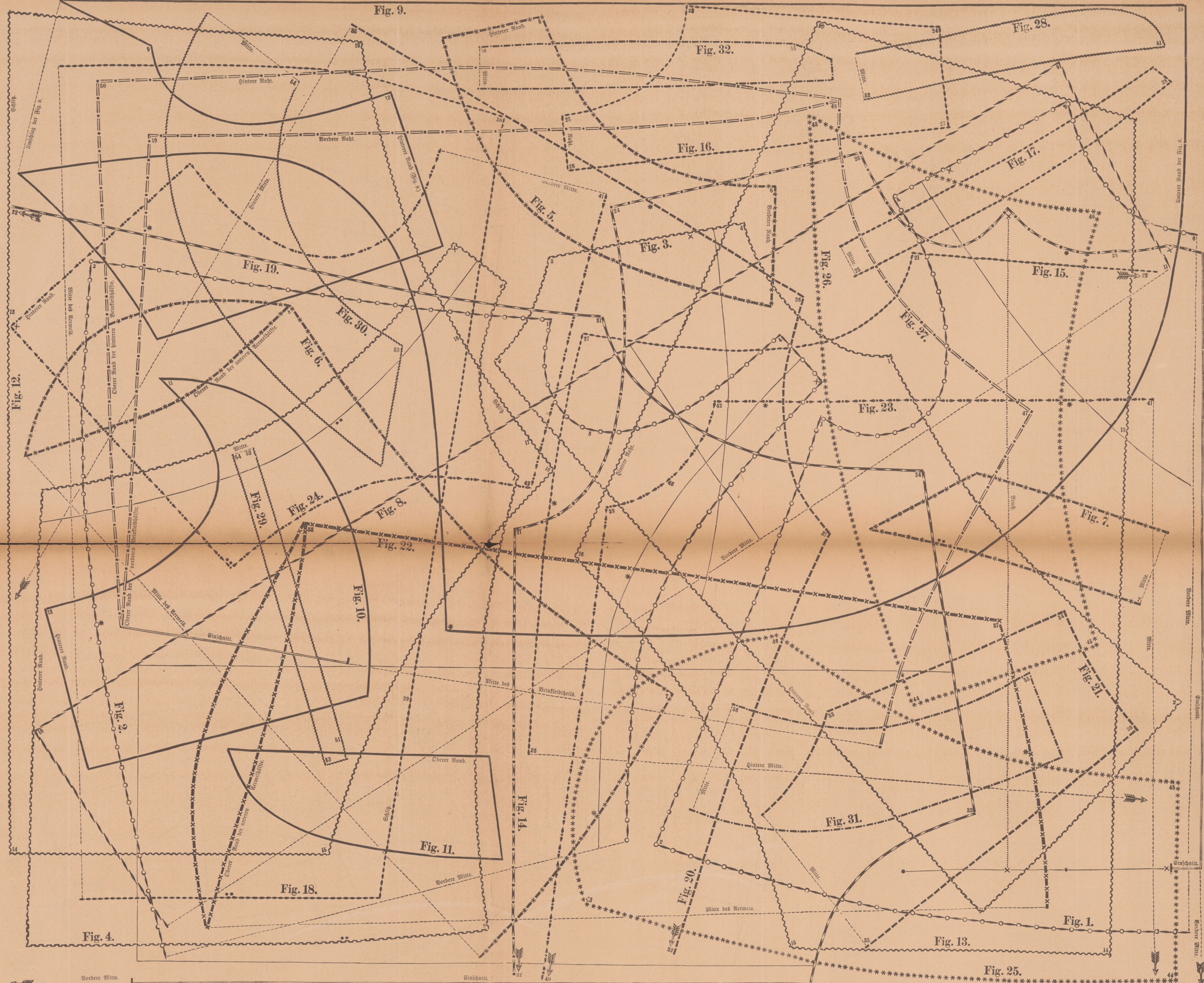
Fig. 20. Vorderer Kragenteil.
Fig. 21. Hälfte des vorderen Kragenteils (verlängert).

Nr. VII. Kleintuch für Mädchen von 5-7 Jahren (Abb. Nr. 34).

Fig. 22. Vorderer Kragenteil.
Fig. 23. Hälfte des vorderen Kragenteils (verlängert).

Nr. IX. Krage für Kinder (Abb. Nr. 28).

Fig. 24. Vorderer Kragenteil.
Fig. 25. Hälfte des vorderen Kragenteils (verlängert).



Nr. IX. Krage für Kinder (Abb. Nr. 28).
Fig. 26. Vorderer Kragenteil.
Fig. 27. Hälfte des vorderen Kragenteils (verlängert).



