

Schnittmuster-Bogen zum Bazar 1894. Nr. 41.

Vorderseite.

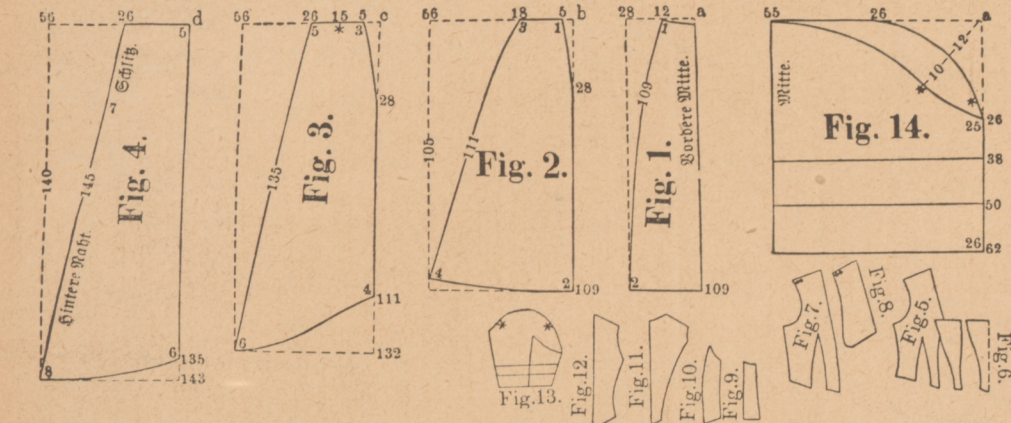
Beschreibung und Verzeichnis der Schnittmuster nebst Erklärung der Zeichen.

Nr. I. Biederleiste aus Seidenstoff und Gaze, mit Spitzenapplikation (Abb. Nr. 67).

Größere Größe: 1 1/2 Meter Seidenstoff, 4 Meter Gaze; kleinere Größe: 1 1/2 Meter Seidenstoff, 4 Meter Gaze.

Größe der Oberweite: 45 Cent. Größe der Tailleweite: 29 Cent.

- Fig. 1-4. Schnittmuster zum Rock (zum 20. Teil verkleinert).
Fig. 5. Vorderseite aus Futterstoff.
Fig. 6. Gürtel des Rockes.
Fig. 7. Vorderseite aus Oberstoff.
Fig. 8. Webers.
Fig. 9. Webers.
Fig. 10. Webers.
Fig. 11. Gürtel des Rückenteils aus Futterstoff.
Fig. 12. Rückenteil aus Oberstoff.
Fig. 13. Webers.
Fig. 14. Schnittmuster zum Rock (zum 20. Teil verkleinert).

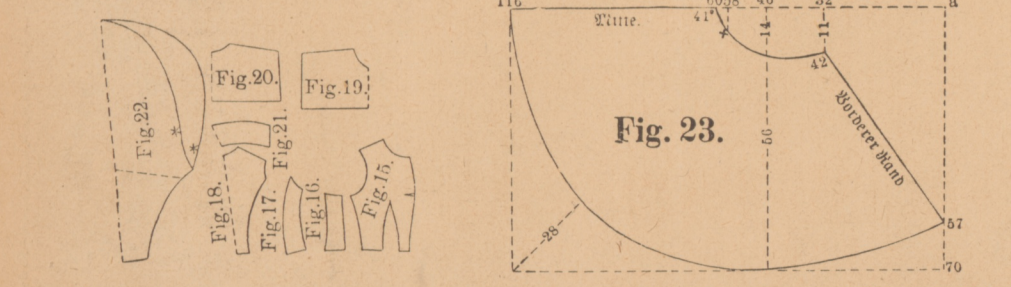


Waschtafel aus sehr elegantem Seidenstoff, sowie gebildete Schärpen sind für viele Zwecke vorzuziehen, welche, wie die hier abgebildete, mit sehr feiner Spitzenapplikation versehen ist. Bei dem Anfertigen der Waschtafel sind die Maße zu beachten, welche in den Zeichnungen angegeben sind. Die Waschtafel soll aus einem Stoff sein, der sich leicht waschen lässt, und der nicht zu sehr glänzt. Die Waschtafel soll aus einem Stoff sein, der sich leicht waschen lässt, und der nicht zu sehr glänzt.

Nr. II. Brocadenanzug mit Patentstoffe (Abb. Nr. 64).

Größere Größe: 47 Cent. Größe der Tailleweite: 31 Cent. Oberer Teil: 35 Cent.

- Fig. 15. Vorderseite.
Fig. 16. Erster Zeilenstück.
Fig. 17. Zweites Zeilenstück.
Fig. 18. Gürtel des Rückenteils.
Fig. 19. Gürtel des vorderen Strangenteils.
Fig. 20. Gürtel des hinteren Strangenteils.
Fig. 21. Gürtel des vorderen Strangenteils.
Fig. 22. Webers (mit Umfängen).
Fig. 23. Schnittmuster zum Rock (zum 20. Teil verkleinert).



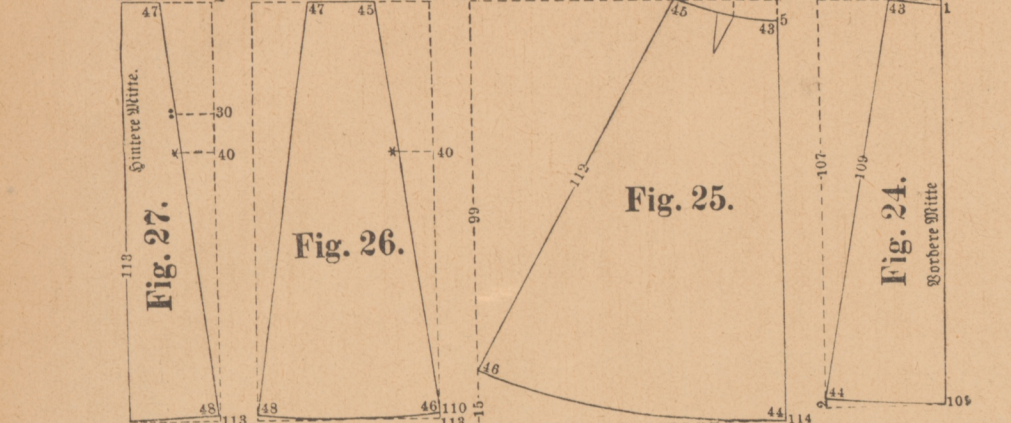
Das hier in der Abbildung gezeigte Kleid ist ein sehr elegantes Kleid, welches aus einem Stoff ist, der sich leicht waschen lässt, und der nicht zu sehr glänzt. Die Waschtafel soll aus einem Stoff sein, der sich leicht waschen lässt, und der nicht zu sehr glänzt.

Nr. III. Kleid aus Wollstoff und Sammet für junge Damen (Abb. Nr. 69).

Größere Größe: 6 Meter Wollstoff von 130 Cent. Breite und 2 1/2 Meter Sammet.

Fig. 24-27. Schnittmuster zum Rock (zum 20. Teil verkleinert).

Fig. 28. Vorderseite aus Oberstoff.
Fig. 29. Gürtel des Rückenteils aus Oberstoff.



Zabattens Rock und Sammet in dunklerer Farbe sind ein sehr elegantes Kleid, welches aus einem Stoff ist, der sich leicht waschen lässt, und der nicht zu sehr glänzt. Die Waschtafel soll aus einem Stoff sein, der sich leicht waschen lässt, und der nicht zu sehr glänzt.



Rückansicht des Rockes zu Abb. Nr. 39.

Nr. IV. Schlafrock (Abb. Nr. 6).

Fig. 30. Gürtel des Vorderstücks.
Fig. 31. Zeilenstück.
Fig. 32. Rückenteil.

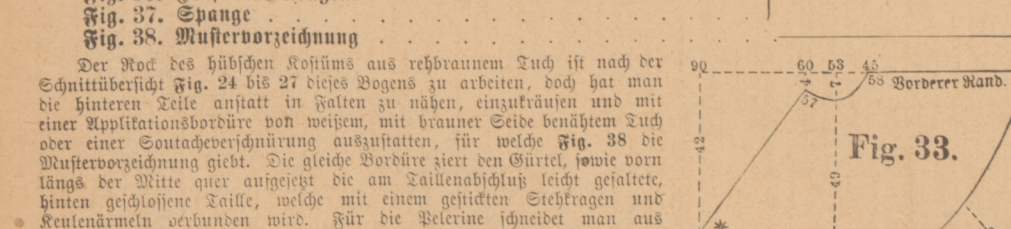
Der Schlafrock ist ein sehr elegantes Kleid, welches aus einem Stoff ist, der sich leicht waschen lässt, und der nicht zu sehr glänzt. Die Waschtafel soll aus einem Stoff sein, der sich leicht waschen lässt, und der nicht zu sehr glänzt.

Nr. V. Brocadenanzug mit Pelz für junge Damen (Abb. Nr. 2).

Größere Größe: 7 1/2 Meter von 130 Cent. Breite.

Fig. 33. Schnittmuster zum unteren Pelzteil (zum 20. Teil verkleinert).

Fig. 34. Gürtel des oberen Pelzteil.
Fig. 35. Gürtel des vorderen Strangenteils.
Fig. 36. Gürtel des hinteren Strangenteils.
Fig. 37. Spange.



Der hier in der Abbildung gezeigte Schlafrock ist ein sehr elegantes Kleid, welches aus einem Stoff ist, der sich leicht waschen lässt, und der nicht zu sehr glänzt. Die Waschtafel soll aus einem Stoff sein, der sich leicht waschen lässt, und der nicht zu sehr glänzt.

Nr. VI. Mantel aus velours du nord, auch für ältere Damen geeignet (Abb. Nr. 1 und 68).

Fig. 38. Vorderseite mit angeschnittenem Strangenteil (rechts).
Fig. 39. Erster Zeilenstück (rechts).
Fig. 40. Zweites Zeilenstück (rechts).
Fig. 41. Erster Rückenteil (rechts).
Fig. 42. Gürtel des zweiten Rückenteils mit angeschnittenem Strangenteil (rechts) und mit Umfängen.

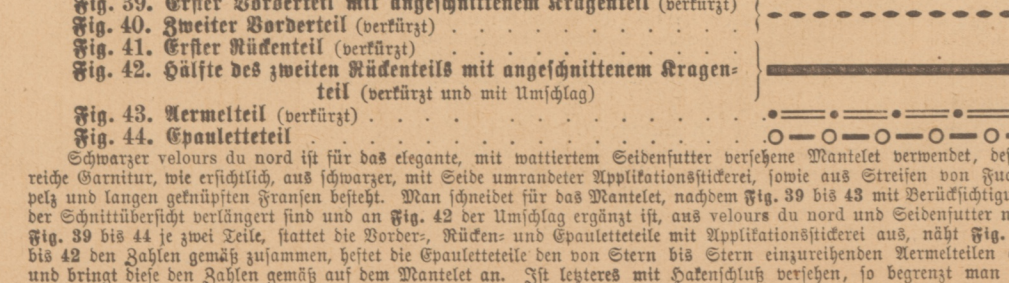
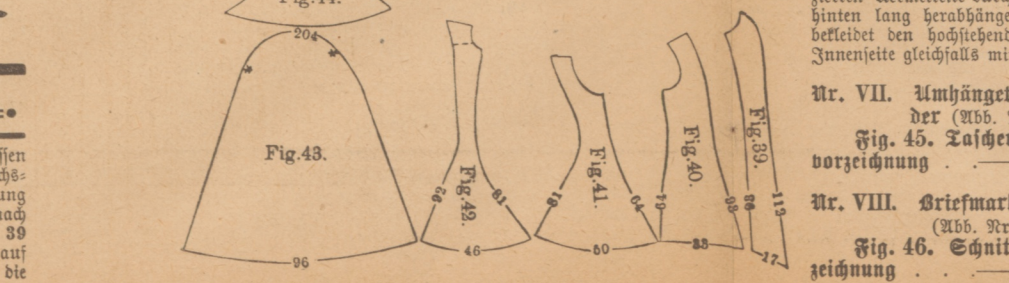
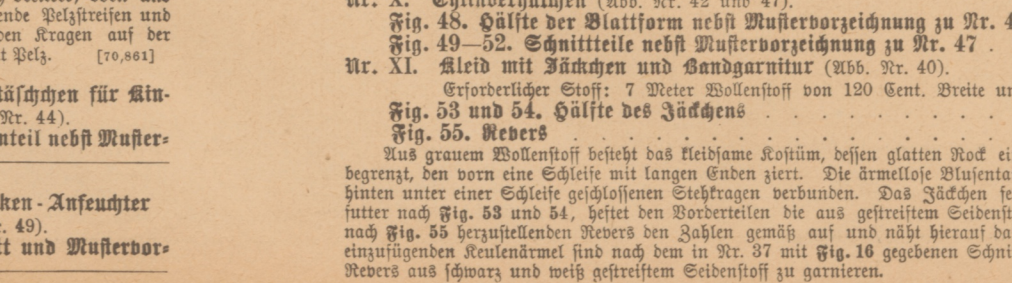


Fig. 43. Spangenteil (rechts).
Fig. 44. Spangenteil (links).
Fig. 45. Spangenteil (rechts).
Fig. 46. Spangenteil (links).



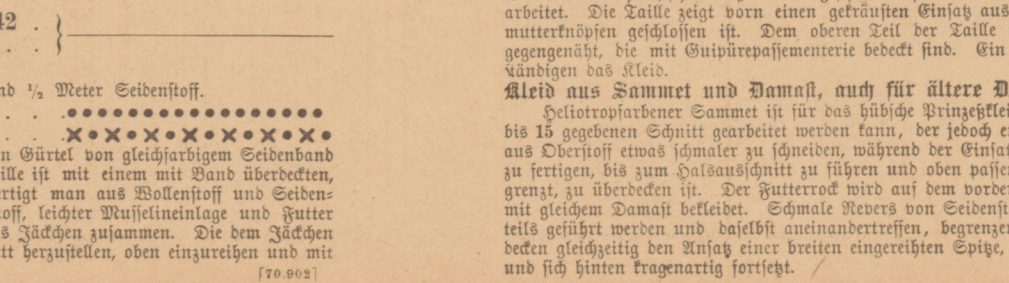
Nr. VII. Umhängelich für Kinder (Abb. Nr. 44).

Fig. 47. Schnitt und Außerzeichnung.



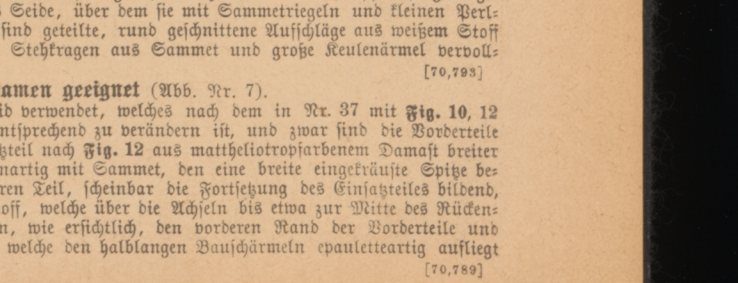
Nr. VIII. Strickmarken-Anfänger (Abb. Nr. 49).

Fig. 48. Schnitt und Außerzeichnung.



Nr. IX. Einfache für eine Schärpe nebst Halsband, mit Stützer (Abb. Nr. 50).

Fig. 49. Schnitt und Außerzeichnung.



Nr. X. Einfache für eine Schärpe nebst Halsband, mit Stützer (Abb. Nr. 50).

Fig. 50. Schnitt und Außerzeichnung.




Nr. XI. Kleid aus Sammet und Damast, auch für ältere Damen geeignet (Abb. Nr. 7).

Fig. 51. Schnitt und Außerzeichnung.



Extensive text providing detailed instructions and descriptions for each pattern, including fabric requirements and construction tips.



Additional text at the bottom of the page, including more instructions and possibly a list of materials.



Rückseite.

Beschreibung und Verzeichnis der Schnittmuster nach Erklärung der Zeichen.

Nr. XII. Ärmel mit verschiedenen Weiten für Mädchen von 6-8 Jahren (Abb. Nr. 84 und 85).

- Fig. 56. Vorderer Teil.
Fig. 57. Hinterer Teil.
Fig. 58. Vorderer Teil.
Fig. 59. Ärmel mit verschiedenen Weiten.
Fig. 60. Ärmel mit verschiedenen Weiten.
Fig. 61. Vorderer Teil.
Fig. 62. Ärmel mit verschiedenen Weiten.
Fig. 63. Ärmel mit verschiedenen Weiten.
Fig. 64. Ärmel mit verschiedenen Weiten.
Fig. 65. Ärmel mit verschiedenen Weiten.
Fig. 66. Ärmel mit verschiedenen Weiten.
Fig. 67. Ärmel mit verschiedenen Weiten.

Der obere Teil des Ärmels besteht aus einem Stück Stoff, das mit einem breiten Saum versehen ist...

Nr. XIII. Ärmel aus Seidenstoff mit Spitzengarnitur (Abb. Nr. 68 und 69).

- Fig. 68. Vorderer Teil.
Fig. 69. Hinterer Teil.
Fig. 70. Ärmel mit verschiedenen Weiten.
Fig. 71. Ärmel mit verschiedenen Weiten.
Fig. 72. Ärmel mit verschiedenen Weiten.
Fig. 73. Ärmel mit verschiedenen Weiten.

Zur Verfertigung der eleganten, mit Seidenstoff gearbeiteten Ärmel...

Nr. XIV. Schlafrock für Herren (Abb. Nr. 4).

- Fig. 74. Vorderer Teil.
Fig. 75. Hinterer Teil.
Fig. 76. Ärmel mit verschiedenen Weiten.
Fig. 77. Ärmel mit verschiedenen Weiten.
Fig. 78. Ärmel mit verschiedenen Weiten.
Fig. 79. Ärmel mit verschiedenen Weiten.
Fig. 80. Ärmel mit verschiedenen Weiten.
Fig. 81. Ärmel mit verschiedenen Weiten.
Fig. 82. Ärmel mit verschiedenen Weiten.
Fig. 83. Ärmel mit verschiedenen Weiten.
Fig. 84. Ärmel mit verschiedenen Weiten.
Fig. 85. Ärmel mit verschiedenen Weiten.
Fig. 86. Ärmel mit verschiedenen Weiten.
Fig. 87. Ärmel mit verschiedenen Weiten.
Fig. 88. Ärmel mit verschiedenen Weiten.
Fig. 89. Ärmel mit verschiedenen Weiten.
Fig. 90. Ärmel mit verschiedenen Weiten.
Fig. 91. Ärmel mit verschiedenen Weiten.
Fig. 92. Ärmel mit verschiedenen Weiten.

Nr. XV. Schlafrock mit Armelöffel Ärmel und Hüften für Mädchen...

- Fig. 93. Vorderer Teil.
Fig. 94. Hinterer Teil.
Fig. 95. Ärmel mit verschiedenen Weiten.
Fig. 96. Ärmel mit verschiedenen Weiten.
Fig. 97. Ärmel mit verschiedenen Weiten.
Fig. 98. Ärmel mit verschiedenen Weiten.
Fig. 99. Ärmel mit verschiedenen Weiten.
Fig. 100. Ärmel mit verschiedenen Weiten.

Nr. XVI. Wollschürze für lange Damen (Abb. Nr. 8 und 9).

- Fig. 88. Vorderer Teil.
Fig. 89. Hinterer Teil.
Fig. 90. Ärmel mit verschiedenen Weiten.

Nr. XVII. Gürtel aus Sammet mit Spitzen- und Seidenstoff (Abb. Nr. 52).

- Fig. 91. Vorderer Teil.
Fig. 92. Hinterer Teil.

Nr. XVIII. Mantel aus Sammet und Seidenstoff (Abb. Nr. 11).

- Fig. 91. Vorderer Teil.
Fig. 92. Hinterer Teil.

Nr. XIX. Ärmel mit verschiedenen Weiten für Mädchen...

- Fig. 93. Vorderer Teil.
Fig. 94. Hinterer Teil.
Fig. 95. Ärmel mit verschiedenen Weiten.
Fig. 96. Ärmel mit verschiedenen Weiten.
Fig. 97. Ärmel mit verschiedenen Weiten.
Fig. 98. Ärmel mit verschiedenen Weiten.
Fig. 99. Ärmel mit verschiedenen Weiten.
Fig. 100. Ärmel mit verschiedenen Weiten.

Nr. XX. Ärmel mit verschiedenen Weiten für Mädchen...

- Fig. 93. Vorderer Teil.
Fig. 94. Hinterer Teil.
Fig. 95. Ärmel mit verschiedenen Weiten.
Fig. 96. Ärmel mit verschiedenen Weiten.
Fig. 97. Ärmel mit verschiedenen Weiten.
Fig. 98. Ärmel mit verschiedenen Weiten.
Fig. 99. Ärmel mit verschiedenen Weiten.
Fig. 100. Ärmel mit verschiedenen Weiten.



Handwritten notes and instructions for the patterns, including measurements and construction details for various items like 'Ärmel mit verschiedenen Weiten' and 'Schlafrock für Herren'.