

SIPPLEMENT



ROSA Josephine

18

vordere Seite des Vournus.

gerade Fadenlage.



Fig. 4.

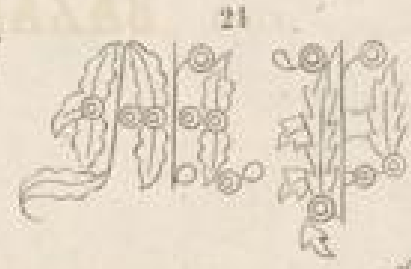


Fig. 7.




Fig. 6.



Fig. 1.


gerade Fadenlage



Maria



Umschlag am Capuchon



Schürze am Vournus



Fig. 2.

Schürze Fadenlage


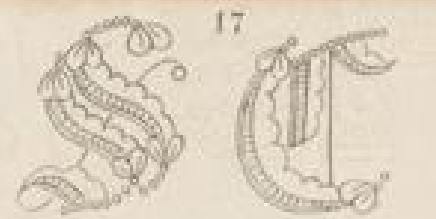


Fig. 3.

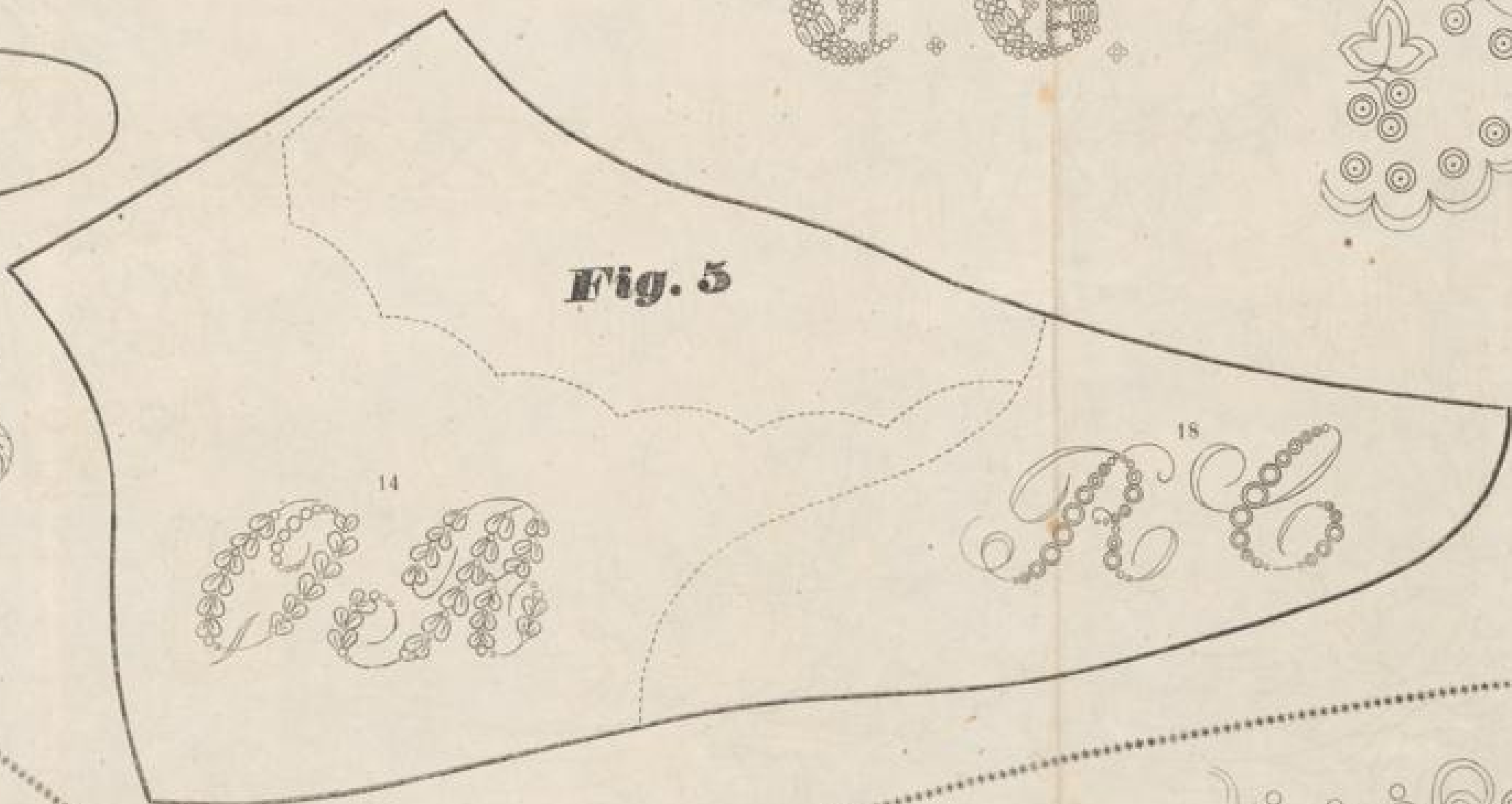

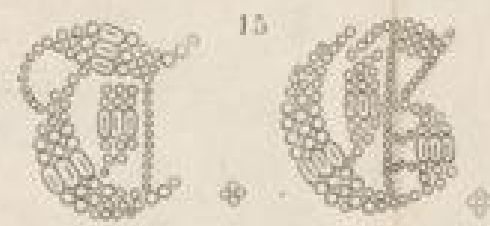
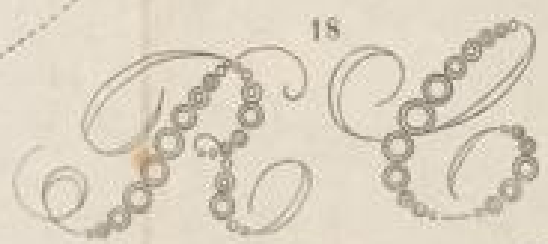
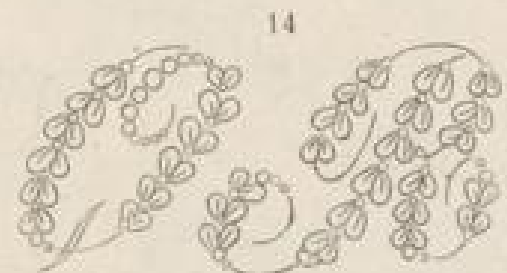


Fig. 5.



unterer Rand des Vournus.

Anna

Umschlag des Vournus.

Umschlag des Vournus.



Nr. I. Schnitt eines Damen-Stiefels mit Clafit.

(Abbildung mit Weidung im Querschnitt.)

Erklärung der Zeichen.

Fig. 1. Hälfte des Vorderfußes (Hinterblatt).

Fig. 2. Mittelfuß-Zeile.

Fig. 3. Hälfte des Hinters.

Nr. II. Schnitt eines Damen-Schuhes.

(Abbildung mit Weidung im Querschnitt.)

Erklärung der Zeichen.

Fig. 4. Mittelfuß (Hinterblatt).

Nr. III. Schnitt eines Damen-Stiefels zum Ueberknöpfen.

(Abbildung mit Weidung im Querschnitt.)

Erklärung der Zeichen.

Fig. 5. Hälfte des Hinters.

Nr. IV. Schnitt eines Vournus mit Capuchon

für kleine Mädchen von 5 bis 6 Jahren.

Erklärung der Zeichen.

Fig. 6. Hälfte des Vournus.

Fig. 7. Capuchon.