

Fig. 9.

Fig. 12.

N<sup>o</sup> I. Schnitt einer Taille für Mädchen von 3-4 Jahren.  
(Abbildung und Scherzung im Querschnitt.)  
Fig. 1. Teil Vordertheil. Fig. 2. Teil Hintertheil. Fig. 3. Teil Hals.  
Fig. 4. 5. Teil Hüfttheil. Fig. 6. Teil Kniehaken. Fig. 7. Teil Schenkeltheil.  
Gesamtlänge 7 Zölle mit dem Gürtel.

N<sup>o</sup> II. Schnitt eines Mäntelchens für Mädchen von 4-6 Jahren.  
(Abbildung und Scherzung im Querschnitt.)  
Fig. 8. Die Hälfte der Vordertheil. ---  
Fig. 9. Teil Hintertheil. ---  
Fig. 10. Die Hälfte der Schultertheil. ---  
Fig. 11. Die Hälfte der oberen Brusttheil. ○○○○○○○○○

N<sup>o</sup> III. Fig. 12. Kinder-Käpchen.

N<sup>o</sup> IV. Schnitt einer Basquine für Mädchen von 8-10 Jahren.  
(Abbildung und Scherzung im Querschnitt.)  
Fig. 13. Teil Vordertheil. ---  
Fig. 14. Teil Hintertheil. ○○○○○○○○○  
Fig. 15. Die Hälfte der Hüfttheil. \*\*\*\*\*  
Fig. 16. Teil Hüfttheil. XXXXXXXXXXXX  
Fig. 17. Die Hälfte der Brusttheil. ○○○○○○○○○  
Fig. 18. Die Hälfte der Schenkeltheil. ○○○○○○○○○  
Fig. 19. Teil Hüfttheil. ~~~~~

Fig. 7.

Fig. 15.

Fig. 14.

Fig. 15.

Fig. 10.

Fig. 16.

Fig. 13.

Fig. 13.

Fig. 5.

Fig. 11.

Fig. 2.

Fig. 19.

Fig. 3.

Fig. 6.

Fig. 4.

Fig. 8.

Fig. 1.

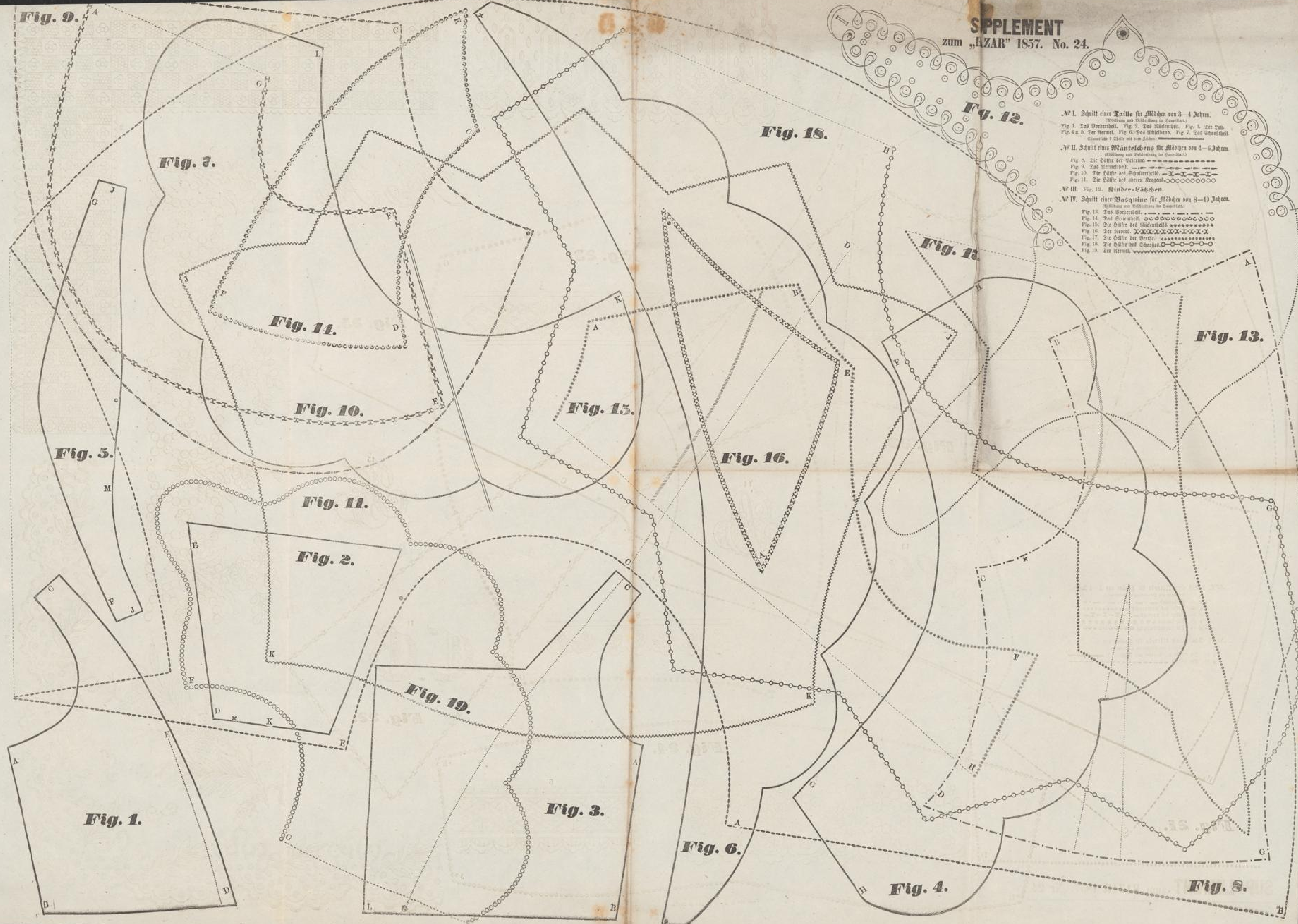


Fig. 26.



Fig. 23.

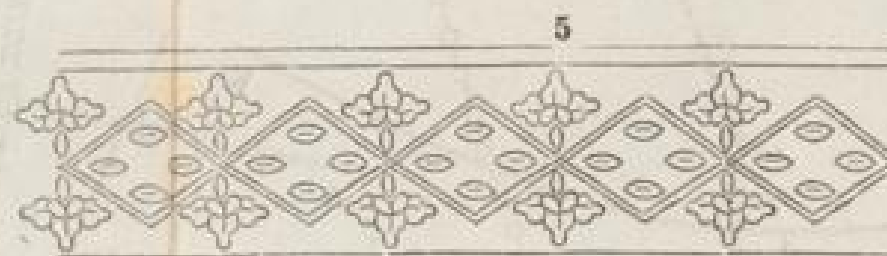


Fig. 25.



Fig. 20.



Fig. 22.



Fig. 24.

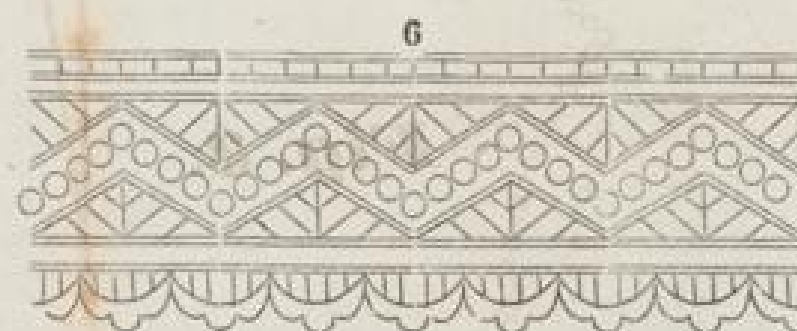
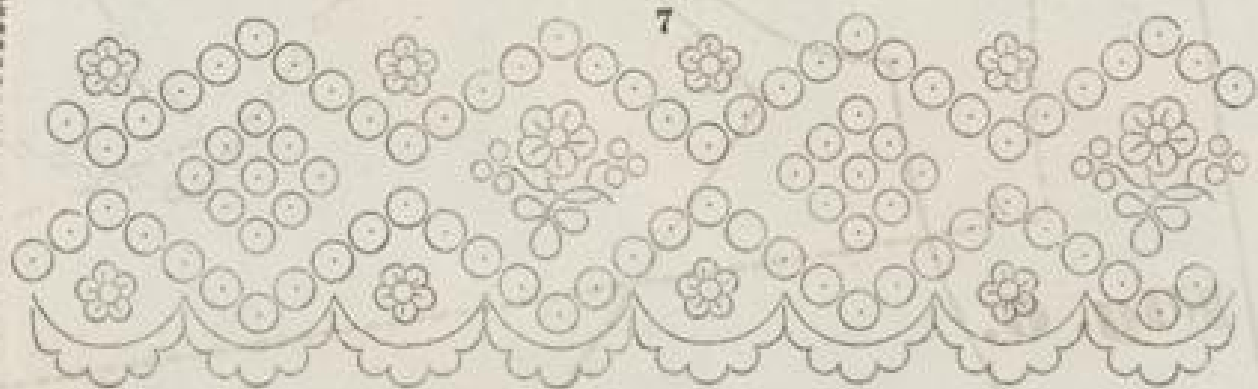


Fig. 21.



N V. Schnitt eines Mittels für Kinder von 3-4 Jahren.  
 (Erklärung zur Abbildung im Querformat.)  
 Fig. 20. Vordertheil. — — — — —  
 Fig. 21. Gürtel des Mittels. — — — — —  
 Fig. 22. Gürtel des Mittels. — — — — —  
 Fig. 23. Der Mittels. — — — — —  
 Fig. 24. Der Mittels. — — — — —

N VI. Schnitt eines Mittels für Kinder von 6-7 Jahren.  
 (Erklärung zur Abbildung im Querformat.)  
 Fig. 25. Die Gürtel des Mittels. — — — — —  
 Fig. 26. Der Mittels. — — — — —