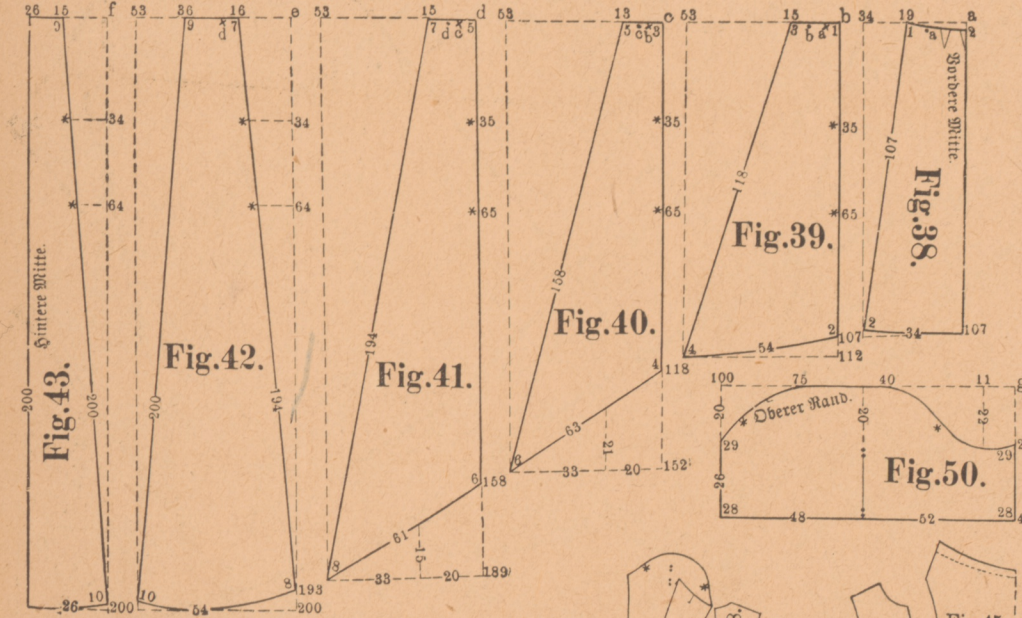




Rückseite.

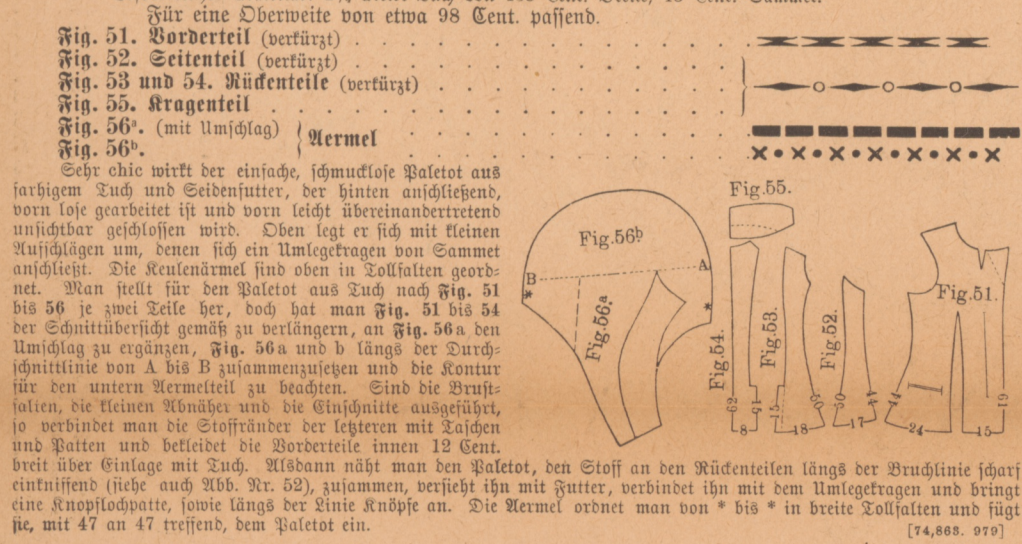
Beschreibung und Verzeichnis der Schnittmuster nebst Erklärung der Zeichen.

Nr. V. Brusttafel aus Attila und Kappplättchen (Abb. Nr. 35).
Erforderliches Material: 17 Meter Breite, 3 Meter doppelt breiter Stoff.



Schürzer, einseitig mit einer 1/2 Meter breiten Zierleiste versehen, die aus einem Stoff mit angelegtem langer Schleppe, sowie einer hinteren Leiste, vorn fertig arrangierten Zierleiste besteht.

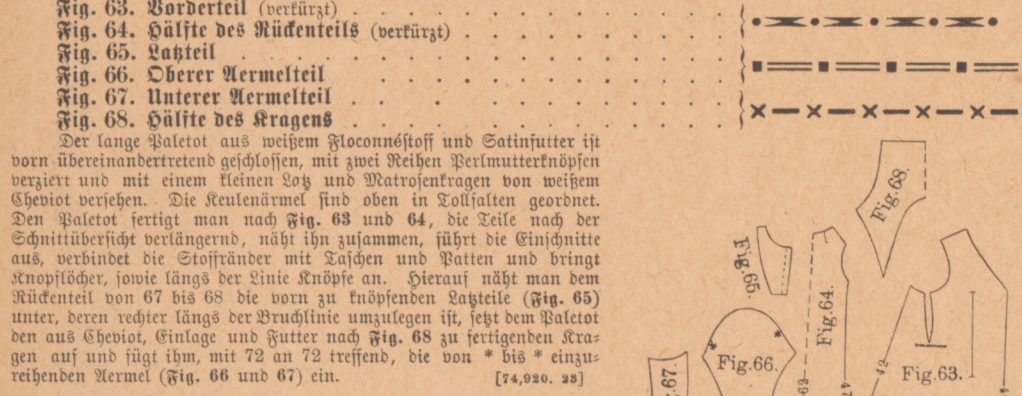
Nr. VI. Einfacher Paletot für junge Damen (Abb. Nr. 40 und 41).
Erforderliches Material: 2 1/2 Meter Stoff von 135 Cent. Breite, 10 Cent. Gummiband.



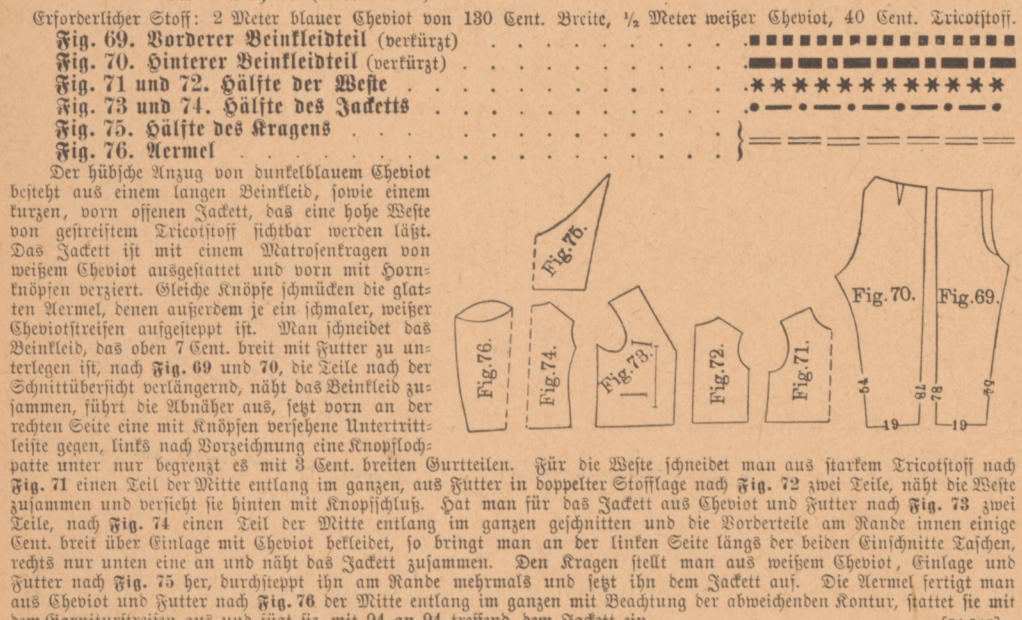
Nr. VII. Frühjahrs- oder Herbstkleid mit Paletot (Abb. Nr. 49).
Erforderliches Material: 5 1/2 Meter Stoff von 135 Cent. Breite, 2 Meter Gummiband.




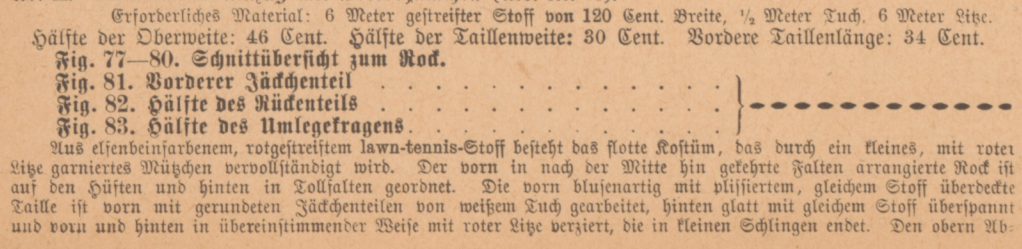
Nr. VIII. Einfacher Paletot für Mädchen von 5-6 Jahren (Abb. Nr. 55).
Erforderliches Material: 1,50 Meter Stoffmaß von 135 Cent. Breite, 1/2 Meter Gummiband.



Nr. IX. Anzug mit langem Reifendiehl für Knaben von 8 bis 9 Jahren (Abb. Nr. 10).



Nr. X. Lawn-Tennis-Anzug mit Dolzerbinden (Abb. Nr. 73).



Die obere Seite ist ein Umlegebogen aus Tuch, den eine Krawatte von roter Seide schmückt. Die mittlere Seite besteht aus einem gestricelten Stoff. Die untere Seite besteht aus einem gestricelten Stoff, der mit einem breiten Gummiband versehen ist.