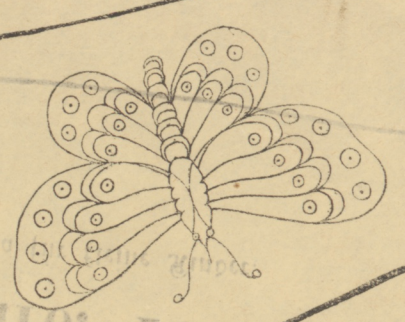


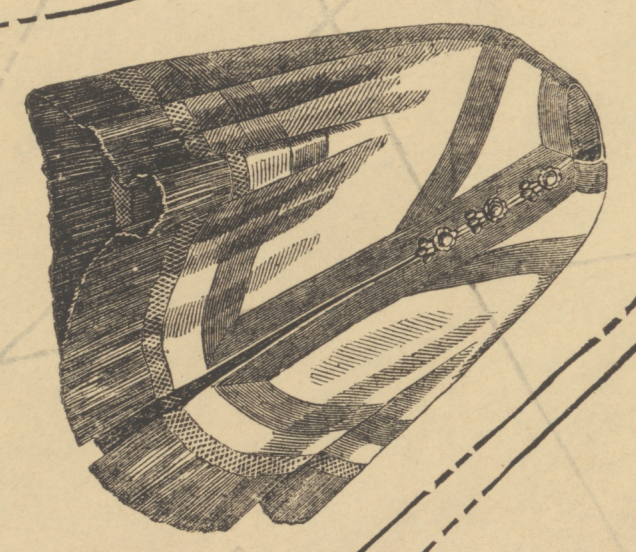
Nro. 9.



Nro. 14.



Nro. 21.



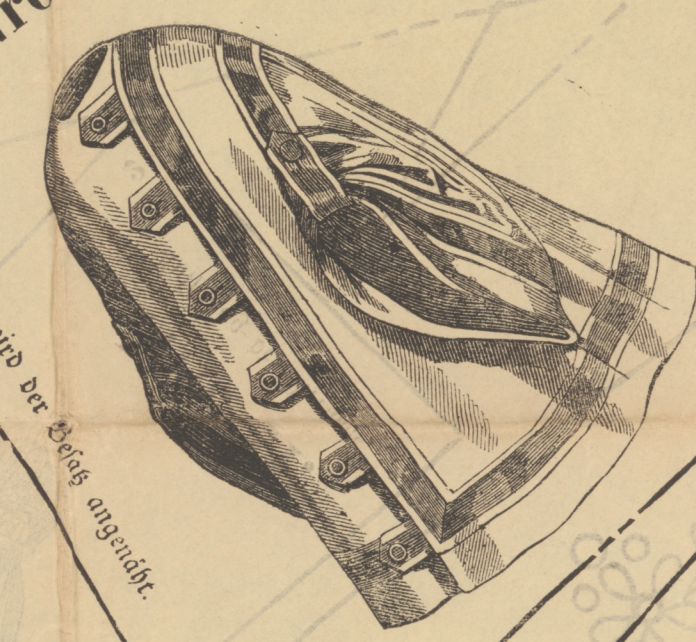
Nro. 3.

Keine Zeichnung des Mantels.

Nro. 2.
 Rückenteil eines Mantels.

Nro. 1.
 Vordertheil eines Mantels.

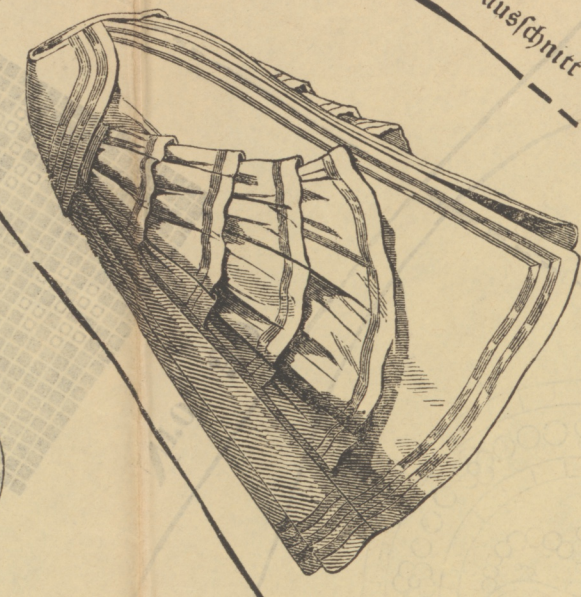
Nro. 22.



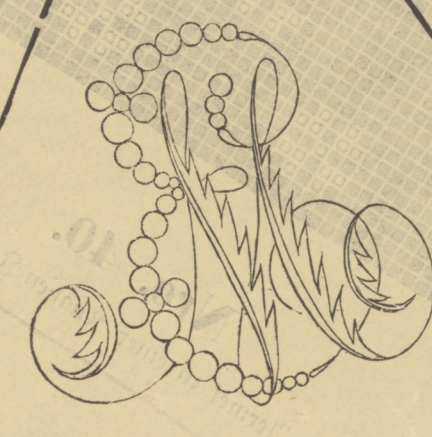
Nro. 6.



Nro. 20.



Nro. 19.



Nro. 26.



Nro. 7.



Nro. 15.




Nro. 4.

Oberes Sträuben des Mantels.

Unten herum am Rückentheile.

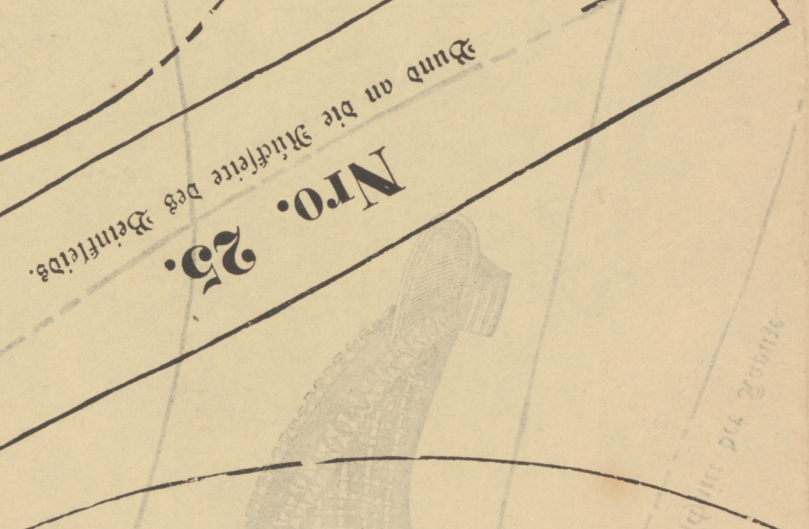
Einschlag des Rückentheils.

Nro. 13.



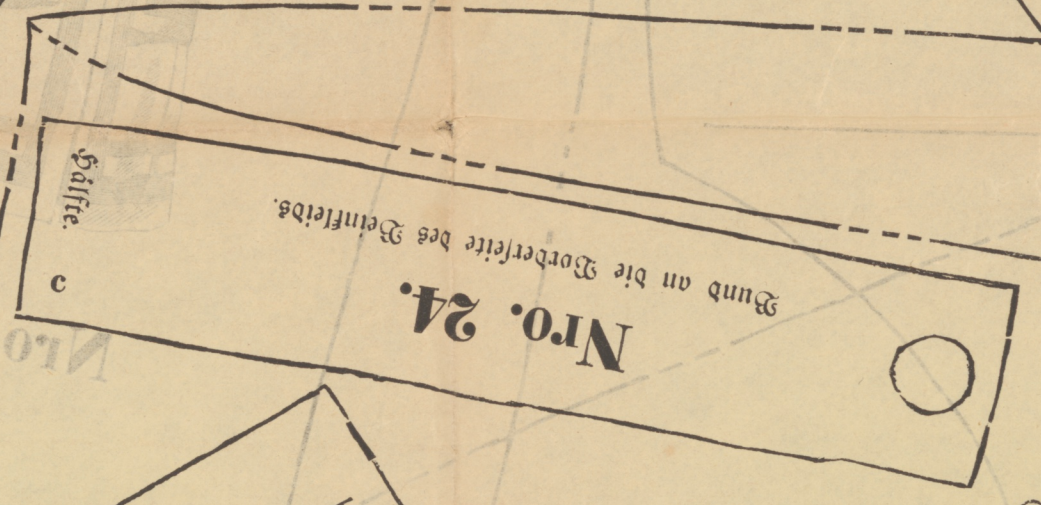
Unten am Rückentheile des Mantels.

Nro. 25.



Staub an die Rückseite des Sträubes.

Nro. 24.



Staub an die Vorderseite des Sträubes.



Nro. 5.

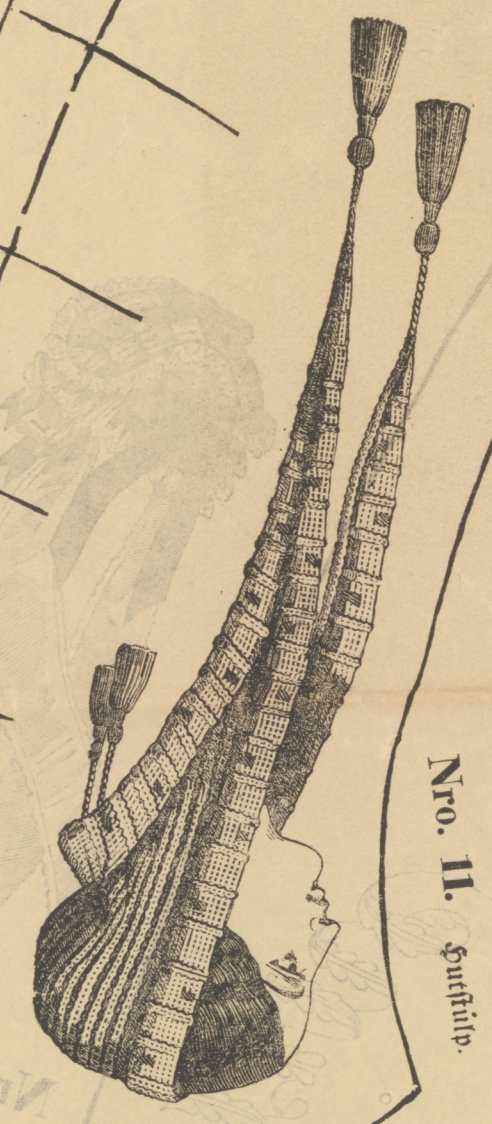
Staub an die Rückseite.

Vorderseite des Sträubes.

Rückseite des Sträubes.

Staub für Silber von 2 bis 4 Jahren.

Nro. 10.



Nro. 11. fuchsin.

Nro. 17.

Unten am Vordertheil des Sträubes.

Nro. 27.



Einschlag des Rückentheils.

Nro. 12. fuchsin.

Staub an die Rückseite.

Staub an die Rückseite.

Einschlag des Rückentheils.

Voeren herunter am Mantel.

Voeren herunter am Mantel.

Falsauschnitt des Vordertheils.

Nach dieser Linie wird der Stoff angebracht.

Nach dieser Linie wird der Stoff angebracht.


Das Vordertheil ist bis zum Schenkel an das Rückentheil zu nähen.

Nach dieser Linie wird der Stoff angebracht.

Einschlag des Vordertheils.




Nro. 52. 53.




Nro. 34.

Nähen an die Kapuze

Goldauschnitt des Falma's




Nro. 45.



Nro. 40.

Muster zu einer Stutzen-Jaquette



Nro. 46.

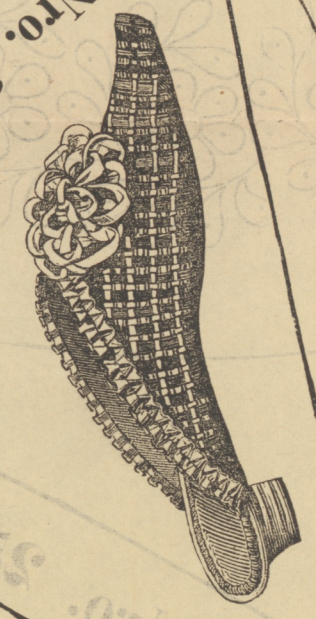
Mitte des Falma's



Nro. 50.

Nähen an die Kapuze

Goldauschnitt der Kapuze




Nro. 35.

Nähen an die Kapuze

Nro. 55.

Stutzen



Nro. 48.

Nro. 44.

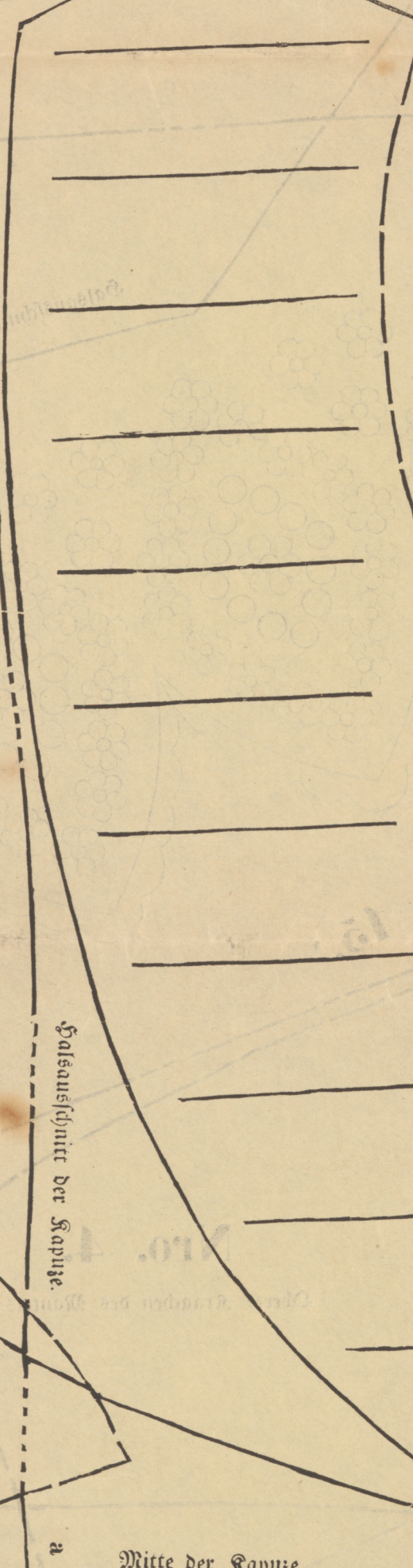


Nro. 41.

Muster für die Kapuze



Nro. 42.



Nro. 36.

Goldauschnitt der Kapuze

Nro. 43.



Nro. 37.

Muster für die Kapuze



Nro. 56.

Einfluss des Falma's

Nro. 28.
Muster für die Kapuze
für Damen

Nro. 42.
Falma für kleine Kinder.

Nro. 29.
Kapuze zu dem Ueberwurf.

Seite II

Mitte der Kapuze.

Vorne herunter an dem Ueberwurf.

Nro. 49.

Nro. 51.
Muster zu einer Haube mit
Farbe.

Stutzenmuster



Nro. 32.

Nro. 33.

Stutzenmuster

Nro. 54.

Nro. 31.



Einfluss des Ueberwurfs

Schwarze Einfügung