

**Nro. 1.** *Einflieg am Rückenteil des Mantels.*

**Nro. 2.** *Einflieg am Rückenteil des Mantels.*

**Nro. 3.** *Einflieg am Rückenteil des Mantels.*

**Nro. 4.** *Einflieg am Rückenteil des Mantels.*

**Nro. 5.** *Einflieg am Rückenteil des Mantels.*

**Nro. 6.** *Einflieg am Rückenteil des Mantels.*

**Nro. 7.** *Einflieg am Rückenteil des Mantels.*

**Nro. 8.** *Einflieg am Rückenteil des Mantels.*

**Nro. 9.** *Einflieg am Rückenteil des Mantels.*

**Nro. 10.** *Einflieg am Rückenteil des Mantels.*

**Nro. 11.** *Einflieg am Rückenteil des Mantels.*

**Nro. 12.** *Einflieg am Rückenteil des Mantels.*

**Nro. 13.** *Einflieg am Rückenteil des Mantels.*

**Nro. 14.** *Einflieg am Rückenteil des Mantels.*

**Nro. 15.** *Einflieg am Rückenteil des Mantels.*

**Nro. 16.** *Einflieg am Rückenteil des Mantels.*

**Nro. 17.** *Einflieg am Rückenteil des Mantels.*

**Nro. 18.** *Einflieg am Rückenteil des Mantels.*

**Nro. 19.** *Einflieg am Rückenteil des Mantels.*

**Nro. 20.** *Einflieg am Rückenteil des Mantels.*

**Nro. 21.** *Einflieg am Rückenteil des Mantels.*

**Nro. 22.** *Einflieg am Rückenteil des Mantels.*

**Nro. 23.** *Einflieg am Rückenteil des Mantels.*

**Nro. 24.** *Einflieg am Rückenteil des Mantels.*

**Nro. 25.** *Einflieg am Rückenteil des Mantels.*

**Nro. 26.** *Einflieg am Rückenteil des Mantels.*

**Nro. 1.** *Einflieg am Rückenteil des Mantels.*

**Nro. 2.** *Einflieg am Rückenteil des Mantels.*

**Nro. 3.** *Einflieg am Rückenteil des Mantels.*

**Nro. 4.** *Einflieg am Rückenteil des Mantels.*

**Nro. 5.** *Einflieg am Rückenteil des Mantels.*

**Nro. 6.** *Einflieg am Rückenteil des Mantels.*

**Nro. 7.** *Einflieg am Rückenteil des Mantels.*

**Nro. 8.** *Einflieg am Rückenteil des Mantels.*

**Nro. 9.** *Einflieg am Rückenteil des Mantels.*

**Nro. 10.** *Einflieg am Rückenteil des Mantels.*

**Nro. 11.** *Einflieg am Rückenteil des Mantels.*

**Nro. 12.** *Einflieg am Rückenteil des Mantels.*

**Nro. 13.** *Einflieg am Rückenteil des Mantels.*

**Nro. 14.** *Einflieg am Rückenteil des Mantels.*

**Nro. 15.** *Einflieg am Rückenteil des Mantels.*

**Nro. 16.** *Einflieg am Rückenteil des Mantels.*

**Nro. 17.** *Einflieg am Rückenteil des Mantels.*

**Nro. 18.** *Einflieg am Rückenteil des Mantels.*

**Nro. 19.** *Einflieg am Rückenteil des Mantels.*

**Nro. 20.** *Einflieg am Rückenteil des Mantels.*

**Nro. 21.** *Einflieg am Rückenteil des Mantels.*

**Nro. 22.** *Einflieg am Rückenteil des Mantels.*

**Nro. 23.** *Einflieg am Rückenteil des Mantels.*

**Nro. 24.** *Einflieg am Rückenteil des Mantels.*

**Nro. 25.** *Einflieg am Rückenteil des Mantels.*

**Nro. 26.** *Einflieg am Rückenteil des Mantels.*

**Nro. 1.** *Einflieg am Rückenteil des Mantels.*

**Nro. 2.** *Einflieg am Rückenteil des Mantels.*

**Nro. 3.** *Einflieg am Rückenteil des Mantels.*

**Nro. 4.** *Einflieg am Rückenteil des Mantels.*

**Nro. 5.** *Einflieg am Rückenteil des Mantels.*

**Nro. 6.** *Einflieg am Rückenteil des Mantels.*

**Nro. 7.** *Einflieg am Rückenteil des Mantels.*

**Nro. 8.** *Einflieg am Rückenteil des Mantels.*

**Nro. 9.** *Einflieg am Rückenteil des Mantels.*

**Nro. 10.** *Einflieg am Rückenteil des Mantels.*

**Nro. 11.** *Einflieg am Rückenteil des Mantels.*

**Nro. 12.** *Einflieg am Rückenteil des Mantels.*

**Nro. 13.** *Einflieg am Rückenteil des Mantels.*

**Nro. 14.** *Einflieg am Rückenteil des Mantels.*

**Nro. 15.** *Einflieg am Rückenteil des Mantels.*

**Nro. 16.** *Einflieg am Rückenteil des Mantels.*

**Nro. 17.** *Einflieg am Rückenteil des Mantels.*

**Nro. 18.** *Einflieg am Rückenteil des Mantels.*

**Nro. 19.** *Einflieg am Rückenteil des Mantels.*

**Nro. 20.** *Einflieg am Rückenteil des Mantels.*

**Nro. 21.** *Einflieg am Rückenteil des Mantels.*

**Nro. 22.** *Einflieg am Rückenteil des Mantels.*

**Nro. 23.** *Einflieg am Rückenteil des Mantels.*

**Nro. 24.** *Einflieg am Rückenteil des Mantels.*

**Nro. 25.** *Einflieg am Rückenteil des Mantels.*

**Nro. 26.** *Einflieg am Rückenteil des Mantels.*

Einflieg von dem Vordertheil des Mantels.

Einflieg von dem Vordertheil des Mantels.

*Hermine*

*ANNA*

**Nro. 6.**  
Kleines oberes Krügelchen.

**Nro. 5.**  
Zweiter Theil des Krügelchens.

**Nro. 13.**

**Nro. 18.**

**Nro. 12.**

**Nro. 10.**

**Nro. 4.**

**Nro. 2.**

**Nro. 19.**

**Nro. 1.**

**Nro. 16.**

**Nro. 22.**

**Nro. 15.**

**Nro. 29.**

**Nro. 26.**

**Nro. 20.**

**Nro. 3.**

Vornen herunter am Vordertheil des Mantels.

Mitte des Rückentheils.

Mitte des Rückentheils.

Mitte des Krügelchens.

Dritte Theile.

Zweite Theile.

Erste Theile.

Erste des Vordertheils.

Mitte des Krügelchens.

Es wird hier eine 11 bis Rückenteil des Mantels anzuheben.

Zufügen am Rückenteil des Mantels.

Vornen herunter.

Zufügen.

Nach dieser Seite ist das Vordertheil des Mantels anzuheben.

Zu dem ersten Theil des Krügelchens zu legen.

Zufügen zum Schließen des Mantels.

Einflieg am Rückenteil des Mantels.

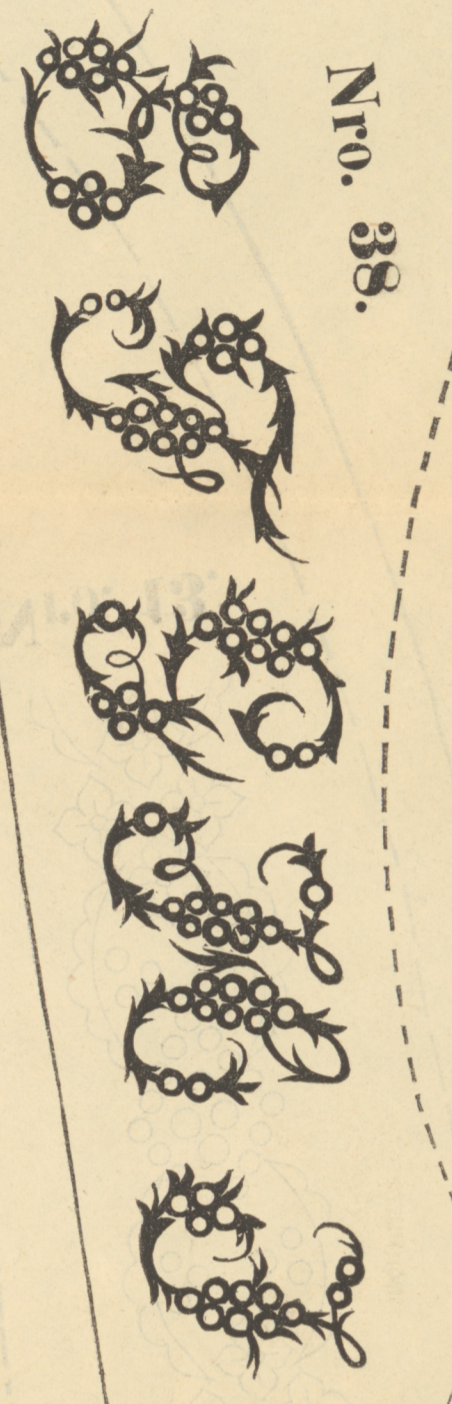
Einflieg am Rückenteil des Mantels.

Einflieg am Vordertheil des Mantels.

Einflieg am Rückenteil des Mantels.

Mitte des Rückentheils.

Nro. 50.  
Eckmuster  
eines Kinderhutes.



Nro. 38.

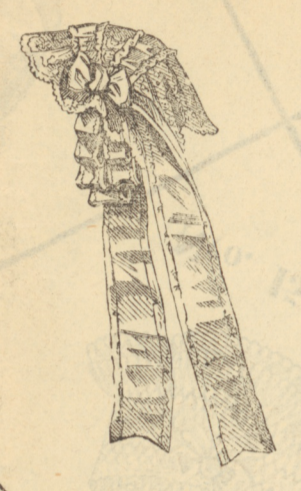
Nro. 36.  
Eckmuster zu einem  
Damenhute.



Nro. 51.

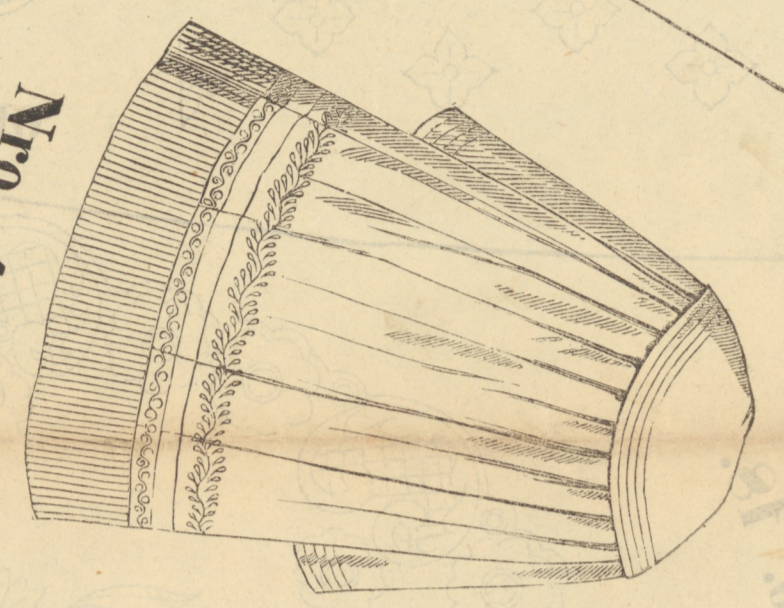

Nro. 44.  
Kraut des Mantels.

Seitenstück am  
Kraut des Mantels.

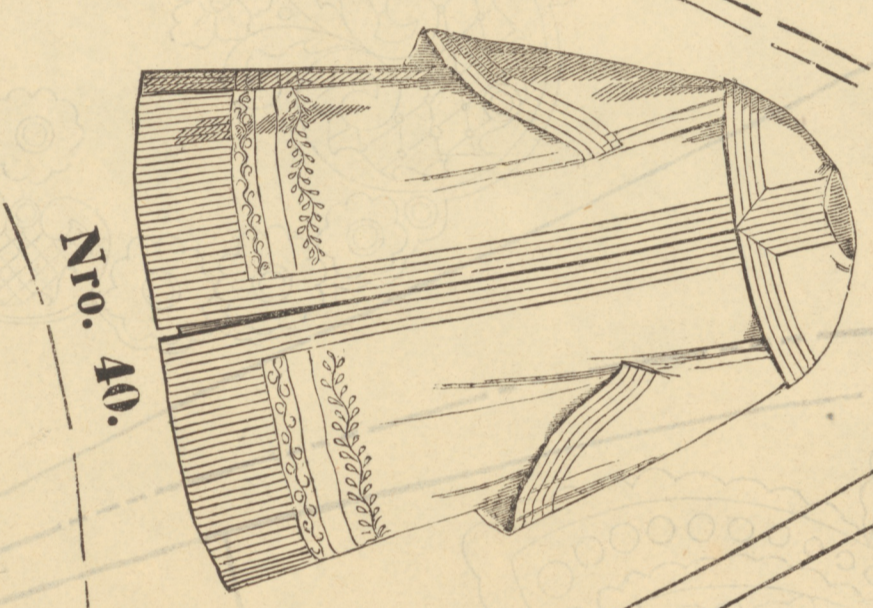


Nro. 53.

Nro. 52.



Nro. 41.



Nro. 40.

Nro. 45.  
Seitenstück des Schirms.



Nro. 46.  
Seitenstück des Schirms.

Diese Stelle bleibe zum Heraus-schlüpfen frei.

Zufelnahm.

Zufelnam am Kraut des Mantels.

Nro. 54.




Nro. 35.

Seitenstück am Rückenteil des Mantels.

Nro. 31.  
Rücken zu einem hohen  
Kinderkleide.

Nro. 49.



Ende des Vordertheils.

Ende des Rückentheils.

Nro. 32.  
Seitenstückchen an den Rücken.

Nro. 42.  
Rückenteil eines Mantels.

Sie hierf nicht wie bei demselb geiget.



Nro. 58.

Nro. 43.  
Vordertheil eines Mantels.

Nro. 37.  
Bavoler zu einem Damenhut.

Nro. 30.  
Vordertheil zu einem  
hohen Kinderkleid.

Nro. 57.  
Muster zu einer hochgeh  
Kinder-Schürmle.



Nro. 55.



Nro. 59.

Nro. 47.  
Mittenthail des Rollens.

Nro. 48.  
Mittenthail des Skragens.



Nro. 39.

Nro. 34.  
Eckmuster zu einem  
Kinderhute.

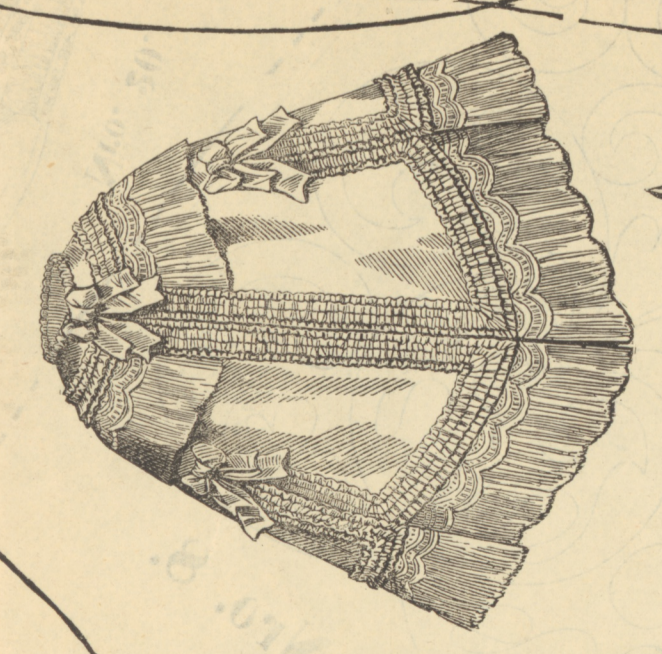
Nro. 33.  
Eckmuster zu einem  
Kinderhute.

Zufelnahm.  
Zufelnahm.

Zufelnahm.  
Zufelnahm.

Ein-Falte zu legen.  
Dritte Falten freilass.

Nro. 56.



Ein-Faltig des Mittenthails.  
Ein-Faltig des Vordertheils.