


PLANCHE DE CROCHET




N<sup>o</sup> 1 - Dessin pour dessus de lit d'enfant. - On prolongera le fond selon la grandeur que l'on voudra obtenir, on ajoutera une dentelle, ou un effilé au bord de la guillemote de boutons de rose formant encadrement unié, pour en former de petite sidance.


L'ÉGENDE

N<sup>o</sup> 2. - Quart d'un Voile de Fauteuil ou de Coussin.  
 N<sup>o</sup> 3. - Entredécoupe qui on exécutera au filon brodé en reprise, on les alternera avec des bandes de mousseline





БІЛІМІСІЗДІК



N° 1 -  
Jaxolon  
obtenio  
de laq