

Ordinations-Formeln

aus der

Syphilis-Abtheilung

des

Professor EDUARD LANG.



WIEN.

VERLAG VON JOSEF ŠAFÁR.

140
Verlag von Josef Šafář in Wien.

Über Echinokokkus der Pleura und die ihn vortäuschenden Localisationen der Echinokokkenkrankheit. Von Prof. **Dr. C. Maydl**. Mit 1 Abbildung im Text und 3 Lichtdrucktafeln. 1891. Preis fl. 2.— = Mk. 3.60.

Über subphrenische Abscesse. Von demselben. Mit Abbildungen im Text und 2 Lichtdrucktafeln. Erscheint 1892.

Über pseudo-interligamentöse Eierstocks-Geschwülste. Ein Beitrag zur Lehre von den Entzündungen des Beckenbauchfelles. Von Prof. **Dr. K. Pawlik**. Mit 6 lithographirten Tafeln. 1891. Preis fl. 1.20 = Mk. 2.20.

Erfahrungen auf dem Gebiete der Augenheilkunde. Bericht über 1641 Augenkranke und 70 Starextractionen. Mit 11 Gesichtsfeld-Aufnahmen. Von **Dr. Emil Bock**, Primararzt der Landeskrankenanstalt in Laibach. 1891. Preis fl. 1.50 = Mk. 2.70.

Influenza. Eine geschichtliche und klinische Studie von **Dr. A. Ch. Kusnezow**, o. ö. Professor der klinischen Medicin und Therapie an der kais. Universität in Charkow, und **Dr. F. L. Herrmann**, Charkow. Nach dem Russischen bearbeitet von **Dr. Jos. V. Drozda**, Primararzt des Kaiser Franz-Josef-Spitals, Docent für interne Medicin an der k. k. Universität in Wien. 1890. Preis fl. 1.80 = Mk. 3.—.

Die Evacuation von Kranken und Verwundeten im Kriege. Von **Willem Leendertz**, Off. v. gez. N. O. J. L. Mit 2 lithogr. Tafeln. 1887. Preis fl. 1.— = Mk. 1.80.

Orientirungs-Plan des Wiener k. k. allgemeinen Krankenhauses. Nebst Daten über dasselbe, über das Gebäuhaus und die patholog.-anatom. Anstalt in Wien. Von **J. F. Wagner**, k. k. Statthalterei-Bau-Adjunct und Bau-Inspicient des k. k. allgemeinen Krankenhauses. Mit Grundrissen der pathologisch-anatomischen Anstalt. 2 Blatt, wovon 1 colorirt, mit Text. 1886. Preis eleg. geb. 80 kr. = Mk. 1.50.

Anleitung zur chemisch-technischen Analyse organischer Stoffe. Von **F. M. Horn**, Assistent am k. k. technolog. Gewerbe-Museum in Wien. Mit 35 Tabellen und 32 Figuren im Text. 1890. Preis elegant gebunden fl. 3.20 = Mk. 5.40.

Dv 3110³

an
f.
t-
b-
2.
e.
n-
n
it
it
r-
is
n
n
d
-
r-
i-
.
it
.
d
;
-
.
r
n
.

Ordinations - Formeln

aus der

Syphilis - Abtheilung

des

Professor EDUARD LANG.

Zweite, unveränderte Auflage.

WIEN.

VERLAG VON JOSEF ŠAFÁŘ.

1892.

*

Alle Rechte vorbehalten.




Die Herausgabe der auf meiner Abtheilung üblichen Verschreibweisen für ambulante und stationäre Kranke dürfte den jüngeren Collegen, wie überhaupt solchen, die auf dem Specialgebiete weniger versirt sind, nur willkommen sein.

WIEN, October 1891.

Prof. Lang.

1. Acid. carbol. 1,0—4,0
Aq. font. (dest.) 200,0
Zu Waschungen und Verbänden.
2. Merc. subl. corros. 0,1—0,2
Aq. font. (dest.) 200,0
Wie Nr. 1.
3. Kali chloric. 2,0—4,0
Aq. font. 200,0
Wie Nr. 1 und als Mund- und Gurgelwasser.
4. Zinc. sulfocarb. 5,0
Divide in part. aeq. No. 5
Ein Pulver in $\frac{1}{2}$ Liter aufgelöst.
Wie Nr. 3.
5. Natrii borac. 10,0—25,0
Divide in part. aeq. No. 5
Wie Nr. 4.
6. Zinc. sulfocarb. 1,0
Aq. font. (dest.) 250,0
Tinct. myrrh. 1,0
Mit dem 2—5fachen Wassers verdünnt, als
Mund- und Gurgelwasser.

7. Zinc. sulfocarb. 1,0—2,0
Aq. font. (dest.) 250,0
— menth. pip. 50,0
Wie Nr. 6.
8. Tinct. jodin. (oder gallar. oder ratanh.) 10,0
Aq. font. 500,0
Mund- und Gurgelwasser. Auch wie Nr. 16.
9. Tinct. opii 5,0
Aq. font. 500,0
Wie Nr. 8.
10. Chloral. hydrat. 5,0—10,0
Aq. font. (dest.) 500,0
Wie Nr. 3.
11. Tinct. ratanh.
— gallar. (od. jodin.) aa 20,0
— myrrh. 10,0
Bepinselung bei Gingivitis, Stomacace.
12. Carbon. veget. praep. 50,0
Zinc. sulfocarb. 1,0—2,0
Pulv. rad. ireos flor. 5,0
Zahnpulver.
13. Acid. hydrobromic. 20,0
Bepinselung bei ulceröser Stomatitis.
14. Acid. lact. 0,2—1,0
Aeth. sulf. 15,0
Spir. vini rectific. 5,0
Bepinselung bei Leukoplakie und Lingua
geographica.



1

1

1


1

1

2

15. Balsam. peruvian.
Alcoh. absol. aa 10,0
Aeth. sulf. 20,0
Wie Nr. 14.
16. Bichloret. hydrarg. 0,05—0,2
Aq. dest. 200,0
Bei Laryngitis 20—40 Gramm mittelst Zer-
stäubers zu inhaliren, täglich oder 2—3mal
wöchentlich. Im letzteren Falle sind an den
anderen Tagen als Inhalation Nr. 93, 95 oder
97—100 zu benützen.
17. Calomelanos 1,0—4,0
Talc. venet. (oder Magnes. carbon.) 20,0
Als Staub bei Hyperhidrosis pedum, Intertrigo,
nässenden Papeln anzuwenden.
18. Pulv. amyli 20,0
Acid. salicyl. 1,0—2,0
(oder Zinc. oxydat. od. Dermatol. 1,0—4,0)
Wie Nr. 17.
19. Pulv. amyli oryzae 30,0
Talc. venet. 20,0
Pulv. rad. ireos flor. 2,0
(Calomel. oder Flor. zinci oder Acid sali-
cyl. 1,0—5,0)
Als Poudre.
20. Acid. chromic. 2,5
Aq. font. (dest.) 50,0
Einpinselung gegen Fusschweisse.

21. Agaricin. 0,5—1,0
Spir. vini gall. 50,0
Wie Nr. 20.
22. Plumb. acet. bas. 10,0
Aq. dest. 500,0
Als Umschlag oder Waschung bei acutem Ekzem, acuter Dermatitis überhaupt.
23. Alum. crud. 5,0
Plumb. acet. 25,0
Aq. dest. 500,0
Filtretur. Frisch bereitet als Waschung oder Umschlag gegen Pruritus und stark juckende Ekzeme.
24. Acid. carbol. 1,0
Spir. vini 150,0
Aq. coloniens. 50,0
Gegen papulöses oder squamöses Ekzem; sodann einzupudern (Nr. 17—19).
25. Acid. carbol. 2,5—5,0
Spir. vini
Glycerini aa 20,0—50,0
Aq. font. 100,0
Waschung bei Pruritus oder Ekzem; sodann einzustäuben (Nr. 17—19).
26. Ol. rusci
Aeth. sulf. aa 15,0
Spir. vini 40,0
Bepinselung wie Nr. 25.



27.

28.

29.

30.

31.

32.

33.

27. Hydrarg. bichlorat. corros. 0,1—0,2
Spir. vini (gallici) 50,0
Aq. font. (dest.) 150,0
Waschung bei Akne, Sycosis, Seborrhoe,
Pityriasis, Alopecia areata, Dermatomykosen.
28. Hydrarg. bichlor. corros. 0,05—0,1
Aq. coloniens. 20,0—50,0
Aq. dest. 100,0
Wie Nr. 27.
29. Acid. lactic. 0,5—1,0
Aq. dest. 150,0
— coloniens. 50,0
Wie Nr. 27.
30. Ammon. p. 3,0
(Acid. salicyl. 0,1)
Nach Insecten- (Gelsen-) Stichen einen Tropfen
vermitteltst eines Stiftstoppels aufzutragen.
31. Creolini 2,0
Aq. font. 100,0
Waschung bei Pediculi pubis.
32. Acid. carbol. 1,0—2,0
Ol. olivar. 100,0
Bei Psoriasis, Pityriasis und sonstigen squamösen
Zuständen behaarter Stellen, Ichthyosis, trockenem
Ekzem anzuwenden.
33. Acid. carbol.
Bals. peruvian. aa 1,0—2,0
Ol. oliver. 100,0
Wie Nr. 32.

34. Kalii caust. 0,5—1,0
Aq. font. (dest.) 500,0—1000,0
Als Fuss- oder Handbad bei Sommerekzem
(nach dem Abtrocknen einzustäuben —
Nr. 17—19); Waschung bei trockenem Ekzem,
Pityriasis capitis.
35. Natr. carbon. 10,0
Divid. in part. 5—10
Ein Stück für $\frac{1}{2}$ Liter Wasser; wie Nr. 34.
36. Ol. olivar. 50,0
(Ol. lavandul. 2,0)
Wenige Tropfen einem halben Liter Wasser zuge-
setzt, als Waschung bei Sprödigkeit und Brüchig-
keit der Haare; 2—3mal wöchentlich anzuwenden,
an den übrigen Tagen ev. Nr. 35 zu gebrauchen.
37. Ax. porc. recent. (Vasellini) 40,0
Lanolini 20,0
Flor. zinci
Talc. venet. aa 10,0—30,0
Gegen Ekzem, Intertrigo.
38. Mag. bismuthi 1,0—2,0
Lanolini 20,0
Vasellini 30,0
Wie Nr. 37.
39. Merc. pp. albi 5,0
(Zinci oxydat. 10,0)
Ax. porc. recent. 50,0
Wie Nr. 37; auch bei Akne und syphilitischen
Infiltraten mit Ekzem combinirt.

Ord.-Formeln aus Lang's Abthlg.

2

4

4

43

43

44

45



40. Ol. olivar. 100,0
Lithargyr. q. s. u. f.
Ung. molle.
Wie Nr. 37. (Ist, frisch bereitet, dem officinellen
Präparate vorzuziehen.)
41. Oxyd. zinci
Gelatinae aa 15,0
Glycerini 25,0
Aq. dest. 45,0
Zinklein gegen Ekzem.
42. Vaselini (Ax. porc. recent.) 50,0
Lanolini 25,0
Ol. rusci
Flor. zinci aa 10,0—25,0
Bals. peruvian. 2,0
Gegen trockene Ekzeme, Psoriasis.
43. Vaselini 50,0
Thioli
Flor. zinci
Pulv. amyli aa 10,0—25,0
Wie Nr. 42.
44. Ol. cadini
Kaolini aa 25,0
F. pasta mollis.
Bei Psoriasis, Dermatomykosen, trockenem Ekzem.
45. Merc. praecipit. alb. 2,0—5,0
Flor. zinci
Flor. sulf. aa 10,0

Ax. porc. recent.

Vaselini aa 25,0

Bals. peruvian. 2,0

Gegen Akne, Psoriasis, Scabies mit Ekzem
combinirt.

46. Collod.

Aether. sulf. aa 10,0

Chrysarobini 2,0

Gegen Psoriasis und Dermatomykosen.

47. Flor. sulf.

Ol. rusci aa 25,0

Ax. porc. recent. 100,0

(Kali carbon. oder Cretae 20,0)

Bals. peruviani 5,0

Gegen Scabies, Prurigo, Dermatomykosen.

48. Tragacanthae 5,0

Glycerini 2,0

Aq. dest. 100,0

(Zinc. oxyd., Ol. rusci, Dermatol. 5,0)

F. l. a. linimentum

Gegen Ekzem, Psoriasis.

49. Naphtholi

Flor. sulf.

Caolini (od. Cret.)


Sapon. virid. aa 20,0

Ax. porc. 60,0

Lanolini 40,0

Bals. peruviani 5,0


Wie Nr. 47.



50. Merc. praecip. alb. 5,0
Ung. spl. 50,0
Gegen Dermatomykosen, syphilitische Infiltrate,
Ekzem.
51. Merc. praecip. alb.
Mag. bismuthi aa 2,0—5,0
Ax. porc. recent. 30,0
Lanolini 20,0
Gegen Pigmentationen.
52. Acid. lactic. 1,0—3,0
Lanolini 50,0
Vaselini 100,0
Bei Pityriasis, Ichthyosis, Lichenes anzuwenden.
53. Tinct. jodin. 20,0
(oder Tinct. gallar. aa 10,0)
Gegen nicht offene Pernionen. Auch wie Nr. 83.
54. Alum. crud.
Acid. tannic. aa 2,0—5,0
Lanolini
Ax. porc. recent. aa 25,0
Als Verband für verschwärende Frostbeulen.
55. Empl. plumbi oleinicum:
Oleini crudi 180,0
Plumb. oxydat. 100,0
F. l. a. Emplastrum
Bei Schwielen, trockenen Ekzemen, singulären
Psoriasisplaques (mit Acid. salicyl. oder anderen
Zusätzen) durch längere Zeit liegen zu lassen.
Als reizloses Deckmittel bei Furunkeln, Pusteln,

die an schwer zu verbindenden Stellen sich befinden.

56. Empl. plumbi olein. (Nr. 55) 50,0
Acid. arsenicos. 2,0—3,0
Gegen Warzen an den Händen.
57. Lanolini 20,0
Ax. porc. recent. 30,0
Acid. arsenicos. 1,0—2,0
Wie Nr. 56, abends anzuwenden und mit Handschuhen zu decken. Auch wie Nr. 58.
58. Tinct. Fowleri 20,0
Äusserlich gegen venerische Papillome und bei circumscriptem Pruritus; auch wie Nr. 59.
59. Tinct. Fowleri
Aq. naphae aa 5,0
Von 5 Tropfen ansteigend bis 30 und mehr täglich bei Psoriasis, Lichen ruber, hartnäckigem Ekzem, Mykosis fungoides, Pigmentsarcom und anderen schweren Dermatosen; ferner bei Anämie, Neurosen.
60. Tinct. Fowleri 5,0
Tinct. ferri pomat. 20,0
Aq. dest. 150,0
Täglich 1—2 Esslöffel zu nehmen bei den unter Nr. 59 genannten Zuständen.
61. Font. Roncegno (Levico) lagenam.
Anämischen täglich etwa 3 Kinder- oder Esslöffel unmittelbar vor oder nach den Mahlzeiten zu reichen.
62. Font. Guber lagenam.
Wie Nr. 61.



6

6

6

6

6

6

63. Jodi p. 0,1
Ol. jecor. aselli 100,0
1—2 Thee- oder Esslöffel für anämische scrophulöse Individuen.
64. Tinct. Fowleri 2,0
Aq. dest. 10,0
Von 0,2—1,0 cm^3 ansteigend subcutan zu injiciren bei unter Nr. 59 genannten Erkrankungen.
65. Merc. subl. corros. 1,0—5,0
Spir. vini 20,0
Zur einmaligen Ätzung nach Anwendung des scharfen Löffels bei Lupus und ulcerösen Processen. — Bei Ätzung grösserer Flächen verliere man die Gefahr einer acuten Quecksilberaufnahme nicht aus den Augen. Auch wie Nr. 68.
66. Acid. pyrogall. 5,0
Lanolini 20,0
Vaselini 30,0
Die geschabten und geätzten (Nr. 65) Lupusflächen im Granulationsstadium alle 3—6 Stunden zu bedecken, um etwa zurückgebliebene Lupusknötchen zu zerstören.
67. Morph. hydrochlor. 0,12
Zinc. chlorat. 1,0
Kali nitr. 2,0—4,0
In Stäbchen zu giessen und in Stanniol zu hüllen. Ätzmittel. Wie Nr. 68.
68. Zinc. chlorat. 1,0
Aq. dest. 5,0—10,0
Ätzmittel, bei Phagedän, Diphtheritis und venereischen Geschwüren anzuwenden.

69. Acid. carbol. 2,0—5,0
Spir. vini 20,0
Ätzmittel.
70. Nitr. arg. 2,0—4,0
Spir. vini (Aq.) 20,0
Wie Nr. 69. (Weingeistige Lösungen dringen oft besser ein, als wässrige.)
71. Hydrat. chloral. 5,0
Aq. font. (dest.) 20,0
(oder Alcoh. aa 10,0)
Unreine Geschwüre zu bepinseln.
72. Jodoform. pulver. 10,0
Auf venerische Geschwüre, exulcerirte Sclerosen, mit dem scharfen Löffel behandelte gummöse, lupöse und scrophulöse Herde, in Höhlen nach Lymphadenitis-Operationen zu stäuben.
73. Jodoli 10,0
Wie Nr. 72. Hat vor dem Jodoform den Vorzug der Geruchlosigkeit, ist jedoch nicht immer so wirksam.
74. Dermatoli 10,0
Wie Nr. 73.
75. Jodoform. 2,0
Aeth. sulf. 20,0
Auf Spaltgeschwüre zu pinseln oder zu stäuben.
76. Jodoli 2,0—5,0
Aeth. sulf. 20,0
Wie Nr. 75.

ft

l,
e,
h

g
o

l.

77

78

79

80

81

77. Carbolgaze:

Fünf bis sechs Meter durch Kochen in Soda-
lösung gereinigter Gaze werden nach erfolgter
Trocknung imbibirt in:

Alcohol 500,0

Glycerin. 250,0

Acid. carbol. 25,0

Als Verband und bei Vaginalsecretion einzulegen.
(Als Einlage in die Vagina soll ein ca. 400 *cm*²
grosser Gazelappen verwendet werden.)

78. Jodoformgaze (Jodolgaze):

Ähnlich bereitet wie Nr. 77, nur dass statt
Carbolsäure 75,0 Jodoform (Jodol) genommen wird.
Bei Intolerabilität der Haut gegen Jodoform wird
das (überdies geruchlose) Jodol sehr wertvoll.
Wie Nr. 77.

79. Dermatolgaze:

75,0 Dermatol werden in einem grösseren Gefässe
(Lavoir) mit 250,0 Glycerin gut verrührt, 500,0
Alcohol absolutus allmählig zugesetzt, sodann
5 Meter Gaze mit dem Gemenge sorgfältig
imprägnirt. Wie Nr. 78.

80. Jodoform. pulver. (Jodoli od. Dermatoli) 10,0

Gummi arab.

Amyl.

Glycerin. aa 1,0

F. bacilli diversae crassitudinis.

Bei Geschwüren der Urethra, des Anus u. s. w.
und bei sinuösen Geschwüren anzuwenden.

81. Jodoform. pulver. (Jodoli od. Dermatoli) 8,0

Butyr. cac. 1,0

Gummi arab. 1,0
(Solut. in Aq. dest. 0,5)
F. bacilli.

Weichere Stifte. Wie Nr. 80.

82. Jodoform. pulver. (od. Jodoli) 10,0
Butyr. cacao 5,0
F. bacilli.

Wie Nr. 80.

83. Jodoformii 1,0
Collod. (od. Aeth. sulf.) 10,0

Zum Bepinseln von Bubonen und Infiltraten
und wie Nr. 53.

84. Jodi p. 0,2
Kalii jodat. 2,0
Aq. dest. 20,0

Subcutane Injection von 0·1—0·2 cm^3 in die Nähe
von derben Lymphdrüsenanschwellungen, Epididymitis-
und Funiculitisresten, syphilitischen Infiltraten.

85. Jodoform. 2,0
Vasellini liquid. (oder Glycerini) 20,0

Ausgiessen von Abscesshöhlen; Injection von
0·1—0·2 cm^3 in das Cavum der punktierten
Hydrocele und wie Nr. 84.

86. Plumbum causticum:
Solution. Kali caust. (30%) 7·5
Lithargyri 0·25

Mit einem feinen Wattabäuschchen oder mit einem
zugespitzten Holzstäbchen auf kleine und breit
aufsitzenende venerische Papillome genau begrenzt

Ord.-Formeln aus Lang's Abthlg.

3

87

88

89.

90.

91.

92.

aufzutragen, beziehungsweise einzureiben, bis die Basis der Warzen im Niveau der Umgebung (oder etwas tiefer) verschorft ist; sodann Bedecken mit Verbandgaze (Nr. 77—79).

87. Acid. lact. 5,0
Aeth. sulf. 8,0
Collod. 2,0
Auf venerische Papillome 1—2mal täglich aufzutragen nach Wegwischen der obersten Schichten.
88. Resorcini 8,0
Sacch. alb. 1,0
Auf venerische Papillome aufzutragen.
89. Resorcini 2,0—6,0
Aq. dest. 100,0
Umschläge bei venerischen Papillomen.
90. Ferri sesquichlor. crystallis.
Spir. vini dil. aa 10,0
Zur Bepinselung dünn gestielter venerischer Papillome.
91. Acid. arsenicos.
Morph. muriat. aa 0,25
Calomel. 2,0
Gummi arab. pulver. 12,0
Wie Nr. 88.
92. Solutio arsenicalis alcoholica:
Arsenige Säure in Überschuss wird in Weingeist gekocht (in einem Kolben mit aufwärts gekehrtem Kühler), nach dem Erkalten längere Zeit stehen gelassen und filtrirt; bei gewöhnlicher Zimmer-

temperatur enthält die Flüssigkeit beiläufig 1% arsenige Säure.

In dieser Concentration oder zur Hälfte mit Alcohol verdünnt 1—2mal im Tag mit einem Holzstäbchen oder Zahnstocher auf venerische Papillome aufzutragen.

93. Acid. tannic. 2,0
Aq. font. (dest.) 200,0

Wie Nr. 8 und zu Injectionen in Harnröhre oder Blase.

Blaseninjectionen sind nicht nur bei Cystitis, sondern auch bei Urethritis posterior angezeigt. — Nach dem Uriniren wird ein Nélaton eingeführt, circa 200,0 der Lösung vermittelst Spritze oder Irrigator injicirt, sodann der Katheter entfernt, worauf der Kranke durch Action der Blase die Flüssigkeit entleert.

Urethraleinspritzungen sollen gleichfalls nur nach dem Harnen vorgenommen werden.

94. Kalii hypermang. 0,02—0,2
Aq. font. (dest.) 200,0

Wie Nr. 93.

95. Zinc. sulfocarb. 0,5—2,0
Aq. font. 200,0


Wie Nr. 93.

96. Decoct. carraghen. 2,0—200,0
Zinc. sulfocarb. 0,05—2,0

Wie Nr. 93.

97. Arg. nitr. 0,01—0,05
Aq. dest. 200,0
Detur ad vitr. flavum.

Injectionen bei Urethritis oder Cystitis.



b
t
a
e
e
y
r
r
e
r

98. Cupr. sulf. 0,2—2,0
Aq. dest. 200,0
Wie Nr. 97.

99. Sulf. cupri
Alum. aa 0,2—2,0
Aq. dest. 200,0

Es ist zu empfehlen, jedes Salz für sich aufzulösen und dann die Lösungen zu mengen.
Wie Nr. 97.

100. Zinc. sulfocarbol.
Alum. aa 0,5—2,0
Aq. dest. 200,0
Wie Nr. 97.

101. Jodoform. 20,0
Ol. Vaselini (Glycerini) 200,0

Blaseninjection bei ulceröser Cystitis, bei Vesiculitis, Prostatitis, Prostataabscess mit Durchbruch gegen die Urethra. (Jodoform, in Vaseline suspendirt, senkt sich schneller als in Glycerin und haftet darum besser an der Schleimhaut; nur muss diese Suspension an einem dunkeln Orte aufbewahrt werden, weil im Lichte Jodoform an Vaseline freies Jod abzugeben scheint.

102. Plumb. acet. 0,5—2,0
Aq. dest. 200,0
Injectionen in die Harnröhre.

103. Bismuth. subnitr. 1,0—5,0
Aq. dest. 100,0
Wie Nr. 102.

104. Acid. tannic. (oder Alum.) 5,0—10,0
Aq. font. (dest.) 250,0

Bei Blutungen in Blase oder Harnröhre zu injiciren.

105. Liquor. ferri sesquichlor. 2,5—5,0
Aq. font. (dest.) 250,0

Wie Nr. 104. Kann auch kaffeeelöffelweise innerlich verabreicht werden.

106. Jodi p. 0,5
Kalii jodat. 5,0
Lanolini
Vasellini aa 25,0


Bei chronischer (erosiver) Urethritis vermittelt canellirter Sonden einmal in 3—8 Tagen anzuwenden. (Je nach Ausdehnung des Krankheitsherdes ist die Sonde theilweise oder ganz mit der Salbe zu bestreichen; im ersten Falle wird der übrige Theil des Instrumentes mit gewöhnlichem Vaseline besalbt.)

107. Arg. nitr. 1,5—2,5
Lanolini
Vasellini aa 25,0

Wie Nr. 106.

108. Nitrat. arg. 0,1
Butyr. cac. q. s. u. f. suppos. longit. 2 *cm*,
crassit. 3 *mm*.

Vermittelt des Dittel'schen Porte remède's bei circumscripiter Urethritis jeden 3.—8. Tag anzuwenden.



109. Arg. nitr. 1,0
Aq. dest. 20,0
Vermittelst des Ultzmann'schen Capillarkatheters 1—2 Theilstriche bei Urethritis posterior einmal in 3—8 Tagen zu injiciren.
110. Extr. Belladonnae (Morph. muriat.) 0,05—0,1
Butyr. cac. q. s. u. f. suppos. Nr. 5.
Bei Blasenkrämpfen 2—3 Stück täglich einzuführen.
111. Cocain. muriat. 0,05—0,5
Butyr. cac. q. s. u. f. suppos. Nr. 5.
Wie Nr. 110.
112. Cocain. muriat. 1,0
Aq. sublimat. 20,0
Bei Blasenkrämpfen 0,5—1 *cm*³ der Lösung vermittelt des Capillarkatheters in die Gegend des Blasenhalses zu instilliren.
113. Kalii bromati (Natrii brom.) 5,0—7,5
Divid. in dos. aeq. Nr. 5.
Abends 1—2 Stück gegen Erectionen bei Urethritis zu verabreichen.
114. Kalii bromati 5,0—7,5
Antipyrini 2,5—5,0
Divid. in dos. aeq. Nr. 5.
Wie Nr. 113.
115. Kalii bromat.
Tinct. ferri muriat. aa 20,0
Aq. dest. 60,0
3mal täglich 1—2 Theelöffel gegen Pollutionen bei nervösen anämischen Individuen.

116. Balsam. copaivae in caps. gelatinos. singul.
guttas 5—10. Nr. 50

Gegen Gonorrhoe täglich 3—6 Stück zu nehmen.

117. Ol. ligni Santali in caps. gelatinos. singul.
gutt. 5—10. Nr. 50

Wie Nr. 116.

118. Balsam. copaiv. (oder Ol. ligni Santali)
Tinct. amar. aa 20,0

Gegen Gonorrhoe 3mal täglich 20—30 Tropfen zu nehmen.

119. Balsam. copaiv. (oder Ol. ligni Santali) 20,0

Gegen Gonorrhoe 3mal täglich 10—15 Tropfen (in Madeira, Wermuth oder Wachholderbranntwein) zu nehmen.

120. Pulv. cubebar. recent. tusi 4,0

Bals. copaiv. 2,0

Magn. ust. 1,0


F. pill. Nr. 30.

Bei Gonorrhoe täglich 10—30 Stück zu nehmen.

121. Pulv. cubebar. recent. tusi 6,0—10,0—
15,0 etc.

Divid. in dos. aeq. Nr. 3.

Bei Gonorrhoe täglich 3mal zu zwei Gramm in steigenden Gaben bis zur erzielten Wirkung und dann in absteigenden Dosen zu reichen.



12

12

12

12

12

12

12



122. Creosot. 0,5—1,0
Bals. Tolut. 6,0
Extr. et plv. liq. q. s. u. f. p. Nr. 100.
Tuberculösen Gonorrhöikern 10—30 Stück
2—3mal täglich zu reichen.
123. Natr. bicarbon. 30,0
Messerspitze bei Urethritis, Cystitis,
Pyelitis.
124. Natr. salicyl. 10,0—25,0
Divid. in dos. aeq. Nr. 10.
2—3 Stück in Oblaten zu nehmen wie Nr. 123
und bei Arthritis gonorrhöica.
125. Saloli 10,0—25,0
Divid. in dos. aeq. Nr. 10.
Täglich 1—2 Stück bei Urethritis, Cystitis,
Pyelitis.
126. Methylenblau
Sacch. lactis aa 2,0
Divid. in dos. aeq. Nr. 10, includ. in
nebul.
Täglich 2—4 Stück bei Pyelonephritis, ulceröser
Cystitis.
127. Herb. Herniariae (Fol. Bucco)
Fol. uvae ursi aa 15,0
Thee; gegen Cystitis.
128. Acid. phosphor. (oder Acid. lact.) 10,0
Einige Tropfen auf ein Glas Wasser als
säuerliches Getränk bei Phosphaturie.

129. Aq. Bilin (Vichy, Giesshübel, Stainz, Luhatschowitz, Selters u. ä.)
Mit oder ohne Milch zu trinken bei Pyelonephritis, Cystitis.
130. Zinc. sulfocarb. 50,0—100,0
Glycerin. 50,0
Aq. f. (dest.) 200,0
Zur Imprägnirung von Wattatampons oder Gaze; bei starker Vaginalsecretion 1—2mal in der Woche für $\frac{1}{4}$ — $\frac{1}{2}$ Stunde einzulegen.
131. Alaungaze:
5 Meter Gaze werden (wie Nr. 79) imprägnirt mit:
Spir. vini 500,0
Glycer. 250,0
Alum. 100,0
Wie Nr. 130 anzuwenden.
132. Tanningaze:
Analog dargestellt und angewendet wie Nr. 131.
133. Perchlorid. hydrargyr. 0,05—0,2
Spir. vini (Aeth. sulf.) 20,0
(oder Spir. vini und Aeth. sulf. aa 10,0)
Zum Bepinseln von syphilitischen Infiltraten an Schleimhäuten und dünnen Hautpartien.
134. Bichloret. hydrarg. 0,05—0,2
Collodii
Aether. sulf. aa 10,0
Ol. olivar. 0,2
Wie Nr. 133 und bei Psoriasis plantarum et palmarum anzuwenden.

Ord.-Formeln aus Lang's Abthlg.

4

13

13

13

13

13



135. Emplastrum hydrarg. oleinicum:
Empl. plumbi olein. (Nr. 55) 280,0
Hydrarg. depur. 60,0
F. l. a. Emplastrum.

Irritirt weniger als manches andere Pflaster, weil ohne Terpentin hergestellt. Für syphilitische Geschwüre, Infiltrate und zur Allgemeinbehandlung.

136. Emplastrum hydrarg. oleinicum mite:
Empl. plumbi olein. (Nr. 55) 280,0
Hydrarg. depur. 30,0

Für Kinder; wie Nr. 135.

137. Empl. hydrarg. olein. (Nr. 135)
— cerussae aa 10,0
F. l. a. Emplastrum.

Wie Nr. 136.

138. Ung. hydrarg. 50,0

Bohnengross einzureiben, um Infiltrate (Lymphdrüsen) zur Resorption zu bringen; zum Einstreichen in den Vorhautsack bei versteckt sitzenden Sklerosen; auch als Verband für syphilitische Geschwüre.

139. Chloret. hydrargyri 5,0—10,0
Lanolini
Axung. porc. recent. aa 25,0

Bei oberflächlichen syphilitischen Infiltraten anzuwenden.

4*

140. Ung. hydrarg. 5,0
Butyr. cacao 10,0
F. globi Nr. 10.


Bei Sklerosen und Gummen des Cervix in die Vagina einzulegen; wird auch von Schwangeren gut vertragen.

141. Ung. hydrarg. 10,0
Butyr. cacao 20,0
F. Suppositoria Nr. 15.

Bei Papeln und Geschwüren im Rectum.

142. Hydrarg. ammoniat.
(Chloreti Hydrarg.) 0,5—4,0
Butyr. cacao 20,0
F. Suppositoria Nr. 10.


Wie Nr. 141.

143. Ung. hydrarg. 1,0
Butyr. cacao 2,0
F. Supposit. urethr. huj. formae 

Für Sklerosen in der Harnröhre. Das Zäpfchen wird durch einige Minuten in kaltes Wasser gelegt (bez. starr gemacht), sodann in die Urethra geschoben und Empl. hydrarg. vor die Mündung geklebt.

144. Ung. hydrarg. 2,0
Butyr. cacao 10,0
F. bacilli crassitud. 5—7 mm
longitud. 2—3 cm

Für syphilitische Geschwüre und Infiltrate der Nasenhöhle und anderer Cavitäten.



145. Merc. pp. alb. (Calomel.) 1,0
Butyr. cacao 10,0
F. bacilli wie Nr. 144.
146. Quecksilberoxydulgaze:
5 Meter Gaze werden (ähnlich wie Nr. 79)
imprägnirt in:
Hydrarg. oxydulat. Hahnemanni 25,0
Alcohol. 300,0
Glycerini 150,0
Zu Verbänden bei syphilitischen (gummösen)
Geschwüren, Adenitiden etc.
147. Bichloret. hydrarg.
Chloreti ammonii
(oder Natrii chlorati) aa 15,0—20,0
Aq. font. 200,0
Zu einem Vollbade als Allgemeinbehandlung
für Erwachsene. (In einer Holz- oder Porzellan-
wanne zu verabfolgen.)
148. Elektrisches Bad:
Bichloret. hydrargyri 12,0—15,0
Aq. font. 200,0

Für ein elektrisches Vollbad. — Der Patient wird
in eine entsprechend gebaute zweizellige Wanne
gesetzt, die mit einer Batterie verbunden ist.
Allmähiges Einschleichen in den Strom, den man
durch $\frac{1}{4}$ Stunde in der Stärke von 100—200
Milliampère einwirken lässt; sodann Aus-
schleichen, Polwechsel, neuerliches Einschleichen
und Einwirken der Elektrizität durch 15 Minuten
bei 100—200 M.-A. und endlich Ausschleichen.


149. Perchloridi hydrargyr.
Chlorethi Ammonii (oder Natrii chlorati)
aa 1,0—5,0
Aq. font. 200,0
Wie Nr. 147; für Kinder.
150. Ung. hydrarg. 1,0—2,0—5,0 und mehr.
10, 20—40 solcher Dosen und darüber in
Ceratpapier oder Kapseln zu verabfolgen. Jeden
2. Tag, täglich oder Vor- und Nachmittag 1 Stück
im Turnus einzureiben; als Allgemeinbehandlung.
151. Ung. hydrarg. 0,2—1,0
Wie Nr. 150; für Kinder.
152. Unguent. ciner. lanolinat. fort.*) 9,0
Ol. amygdal. optimi
(Sive Ol. olivar. rec., sive Ol. vaselini) 3,0


Adde Oleum unguento sensim sensimque inter
assiduam agitationem, ut fiat oleum plane
aequale, serva in vitro amplo epistomeo vitreo
clauso. Signa: Oleum cinereum 50%.

Eine Injectionsdosis dieses meist gebrauchten
Präparates beträgt 0·05 cm^3 und enthält 0·04
metallisches Quecksilber. Wünscht man die
doppelte Dosis grauen Öls, etwa 0·1 cm^3 , auf einmal
zu appliciren, so injicire man an zwei Stellen je

*) Die Apothekerformel für die Bereitung des
Unguentum cinereum lanolinatum forte lautet:

Lanolini anhydrici 15·0; solve in Chloroform.
quantum satis ad perfectam solutionem (50·0); evapora
Chloroformium in mortario amplo perpetua agitatione
tandiu, ut sit pondus remanentiae 30·0; tum adde:
Hydrargyri vivi depur. 30·0; conteratur lente usque
ad evaporationem Chloroformii et perfectissimam ex-
tinctionem hydrargyri.





0.05 cm^3 . Die Allgemeinbehandlung ist recht wirksam, wenn man jede Woche 2mal zu 0.05 cm^3 injicirt bis zum Schwinden der Symptome und dann als Überdispensation einmal in 8—14 Tagen 0.05 cm^3 verabfolgt. Oder man injicirt in den ersten 8 Tagen 2—4mal zu 0.05 cm^3 , in den folgenden 8, später 14 Tagen (nach Schwinden der Erscheinungen) einmal 0.05 cm^3 tief subcutan unter die Rückenhaut. Behufs Localbehandlung injicire man zu 0.02 cm^3 ; bei Scleradenitis inguinalis die gleichen Mengen an 2—3 Stellen in der Mitte des Oberschenkels.*)

153. Ung. ciner. lanolinat. fort. 4,5

Ol. amygdal. opt.

(oder Ol. olivar., oder Ol. vaselini) 5,5

Bereitung wie bei Nr. 152; Signa: Ol. ciner. 30%. (1 cm^3 enthält 0.366 Hg.)

Die doppelten Mengen (also p. dosi 0.1 cm^3) anzuwenden wie bei Nr. 152.

154. Ung. ciner. lanolinat. mit.***) 6

Ol. amygdal. opt.

(oder Ol. olivar. recent., oder Ol. vaselini) 4,0

S.: Ol. cinereum 30%. (1.0 cm^3 enthält 0.369 Hg.) Wie Nr. 153.

*) Geaichte Spritzen zu Injectionen von grauem Öl sind vorrätlich in Wien bei H. Reiner, IX., van Swietengasse 11, und J. Leiter, IX., Mariannengasse 11.

**) Apothekervorschrift für Darstellung des Unguentum hydrargyri lanolinatum mite:

Lanolini anhydrici

Hydrarg. vivi aa 50,0

Conterantur in mortario porcellaneo ope Chloroformii usque ad planam extinctionem hydrargyri; servetur in vitro epistomeo vitreo clauso.

155. Calomel.

Ol. vaselini aa 4,5

Lanolini 4,0

(1 cm^3 enthält 0.371 Hg.)

Zur Allgemeinbehandlung wie Nr. 153 zu
gebrauchen; nur sollten wegen der rascher er-
folgenden Quecksilberaufnahme von diesen
Präparate in der ersten Woche nicht mehr als
2—3mal 0.1 cm^3 injicirt werden.

156. Hydrargyr. oxyd. flav. 4,0

Ol. vaselini 4,5

Lanolini 3,5

(1 cm^3 enthält 0.392 Hg.)

Wie Nr. 155.

157. Hydrarg. salicyl. 7,0

Ol. vaselini 4,0

Lanolini 2,0

(1 cm^3 enthält 0.422 Hg.)

Wie Nr. 155.

158. Hydrarg. oxydul. nigr. 4,7

Ol. vaselini 6,2

Lanolini 3,1

(1 cm^3 enthält 0.39 Hg.)

Wie Nr. 155.


159. Hydrargyr. thymoloacet. 7,0

Ol. vaselini 5,0

Lanolini 2,5

(1 cm^3 enthält 0.36 Hg.)

Wie Nr. 155.



16

16

16

16

16

16

160. Hydrarg. diphenylic. 7,0
Ol. vaselini 4,0
Lanolini 2,0
(1 cm^3 enthält 0,357 Hg.)
Wie Nr. 155.
161. Hydrargyr. sozjodol. 0,8
Kalii jodat. 1,6
Aq. dest. 10,0
Wöchentlich eine subcutane Injection zu ertheilen (1,0 cm^3 der Lösung); als Allgemeinbehandlung.
162. Hydrargyr. bichlorat. corros. 0,2
Natr. chlorat. 2,0
Aq. dest. 20,0
Täglich 1 Gramm der Lösung subcutan zu injiciren; als Allgemeinbehandlung.
163. Hydrarg. formamidat. 0,2—0,4
Aq. dest. 20,0
D. ad vitr. nigr.
Täglich oder jeden 2. Tag eine Spritze voll (1,0 cm^3) zu injiciren.
164. Hydrargyr. succinimid.
Cocaini muriat. aa 0,2
Aq. dest. 20,0
Wie Nr. 162.
165. Unguent. hydrarg. lanolinati (50 $\%$) 6,0
Opii 0,5
Sacch. lactis 14,0
F. pill. Nr. 120. Consperg. Sacch. lact. 3 bis 9 Stück täglich zu nehmen.

166. Hydrarg. oxydul. tannic. 0,1
Sacch. lact. 0,4
Includ. nebul. pressione. D. tal. dos. 10—20.
Täglich 2 bis 3 Stück zu nehmen.
167. Hydrarg. oxydul. tannic. 0,2
Sacch. lact. 5,0.
D. in dos. 10.
Wie Nr. 166; für Kinder.
168. Calomel 2,5
Resin. Guajac. 5,0
(Opii p. 0,25)
Mucil. g. a. q. s. u. f. p. No. 50. Consp.
2—4 St. täglich zu nehmen.
169. Calomel. 0,5
(Opii 0,05)
Sacch. albi 5,0
D. in dos. 10.
2—3 Stück täglich zu nehmen.
170. Calomel. 0,2
Sacch. alb. 10,0
D. in dos. 20.
Wie Nr. 167.
171. Calomel. 0,2
Ferr. lact. 0,4
Sacch. lact. 10,0
D. in dos. 20.
Wie Nr. 167.
172. Protojoduret. hydrarg. 1,5
(Opii p. 0,5)


Ord.-Formeln aus Lang's Abthlg.

5

Plvr. et Extr. rad. acor. q. s. u. f. pill.
No. 50. Consp.
Wie Nr. 168.

173. Mercur. subl. corros. 0,25
Solv. in pauxill. Aeth. sulf. et adde
Plv. et Extr. rad. acor. q. s. u. f. pill.
Nr. 50. Consp.
1—3 Stück täglich zu nehmen.
174. Merc. subl. corros. 0,1
Aq. dest. (font.) 200,0
1—3 Esslöffel täglich zu nehmen.
175. Merc. subl. corros. 0,1
Spir. vin. rectific. 15,0
Aq. font. (dest.) 150,0
Täglich 1—3 Esslöffel in einem Glase Wasser
zu nehmen.
176. Merc. subl. corros. 0,1
Rhum optimi. 100,0
1—3mal täglich $\frac{1}{3}$ Löffel (= 10,0) in russi-
schem Thee zu nehmen.
177. Jodoli 10,0
Divide in dos. aeq. Nr. 20 include nebul.
pressione.
1—4 Stück täglich zu nehmen.
178. Kalii jodat. (Natrii jod.) 5,0—10,0
Aq. font. (dest.) 200,0
1—3 Esslöffel (zu 20,0) täglich zu nehmen.
(Bei manchen verursacht das Jodsalz Obsti-
pation, bei anderen Diarrhoe; man setzt dann

- eine entsprechende Menge Syrup. mannat., bezw.
Diacodii hinzu.)
179. Kalii jodat. 5,0—10,0
Extr. et plvr. rad. acor. q. s. u. f. p.
Nr. 50. Consp.
2—10 Stück täglich zu nehmen.
180. Pillul. Blancardi lagenam.
3—6 Stück täglich zu nehmen.
181. Ferri pulverati 2,0
Jodi 4,0
Sacch. 3,5
Plv. rad. liquir. 7,0
Aq. dest. 2,5
M. f. l. a. pill. Nr. 100. Consp.
Wie Nr. 180.
182. Syr. ferri jodat. 1,0—5,0
Syr. mororum (simpl.) 20,0
Für einen Tag (täglich frisch zu bereiten).
183. Radicis Sassapar. consciss. 300,0
post macerat. p. duas horas cum
Aq. font. 2000,0
f. Decoct. inspissat. Colaturae 150—200,0
Saccharini (Fahlberg) 0,01
Täglich 2—3 Esslöffel zu nehmen. Für
Kinder ebensoviel Kaffeelöffel. (Ist dem Decoctum
Zittmanni vorzuziehen.)



0
ir
m

JO

V

D

B

D

E

D



Vorräthig bei
JOSEF ŠAFÁŘ, medicin. Buchhandlung in Wien,
VIII., Schlüsselgasse 24.

Prof. Dr. Ed. Lang:

Vorlesungen über Pathologie und Therapie
der Syphilis. Mit Holzschnitten. 1886.
fl. 9.60.

Das venerische Geschwür. Vorlesungen über
dessen Pathologie und Therapie. Mit Holz-
schnitten. 1887. fl. —.96.

Behandlung der Syphilis mit subcutanen
Injectionen von grauem Öle. (Oleum cinereum.)
1890. fl. —.50.

Die speciellen Indicationen der verschiedenen
Applicationsweisen des Quecksilbers bei der
Syphilisbehandlung. 1891. fl. —.30.

Elektrolytische Behandlung der Stricturen
der Harnröhre und einiger Dermatosen.
1891. fl. —.60.

Dr. Th. Rumpf:

Die syphilitischen Erkrankungen des Nervensystems.
Mit 12 lithogr. Abbildungen. fl. 9.—.

