


Dv 2652



UNIVERSITÄT  
DUSSÉLDORF  
V 3106





INSTITUTIONES  
PHARMACOLOGÆ  
SIVE  
MATERIÆ MEDICÆ.

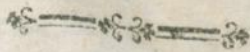
---

COMMUNICAT  
IN USUM

TIRONUM

I. VAL. NOB. AB HILDENBRAND,  
PRÆXEOS CLINICÆ THERAPÆQUE SPECIALIS  
IN UNIVERSITATE C. R. LEOPOLITANA  
PROFESSOR PUBL. ORD.

REG. BRIT. GOETING. ACAD. SCIENTIAR. ET SOCIET.  
SYDENHAM. HALLENSIS SODALIS.



VIENNÆ,  
APUD I. G. BINZ.  
1802.

INSTITUTIONE

MATHEMATICAE

THOMAS





Viro.

Inlustrissimo. Magnifico.

Doctissimo. Integerrimo.

Antonio.

Libero. Baroni. A. Stærk.

S. Cæs. Reg. Ap. Maj. A. Consiliis. Aulicis.

Achiatro.

Per. Universas. Terras. Austriacas. Protomedico.

Academ. Plurim. Sodali.

Medico. Veterano. Venerando. Maxumo.

Ob.

Rem. Studia. Medica. In. Terris. Austriacis.

Promota.

Pharmaca. Humanitati. In. Omnem. Posteritatem.

Utilissima. Inventa. Restaurata.

Sincerissima. Observata. Arti. Donata.

Solidam. Doctrinam. Scriptis. Propagatam.

Inmortali.

Hasce. Pagellas.

In. Tesseram. Tenerrimi. Pro. Benefactis. Animi.

Ac. Perennis. Observantiæ.

Sacras. Vult.

Se. Que. Totum.

D. D. D.

Auctor.



---

## PRÆFATIO.

**P**roui artifex quivis certis indiget ad-  
miniculis, quorum tum exacta notitia,  
tum justus adplicandi modus maximam  
ejus dexteritatis paginam absolvunt;  
ita & Medicus, dum artem exercet,  
adparatus necessarij adcurata cognitio-  
ne, prompteque exhibendi segura ratio-  
ne quam maxime instructus sit oportet.

Hicce medicorum adparatus, anti-  
quissimi jam Celsi ad mentem, tri-  
plici ex fonte hauritur; nimirum phar-  
maceutico, diætetico atque chirurgico.  
Unicum pharmaceuticum hic exponere  
mens est.

Nam in percrebro tironum tentamine observare licuit, raro illos in medicaminum prompto selectu versatos sufficienter esse. Quin & medicorum quorundam publicam praxin exercentium, obsoletissima medicamina præscribentium, præstantissimaque alia negligentium, praxinque suam ad fatua sæpe pharmaca restringentium exempla, suspicionem fovent, adparatus pharmaceutici copiam & selectum ipsis in promptu sufficienter non esse. Neque multos in Dispensatoriis nostris, utpote unice adparatum pharmaceuticum continentibus (tempore autem mutato, artis in emolumentum castigatis) perdiscendis & agnoscendis faciles apprehendo; neque, ut verum fatear, adequatis de viribus medicaminum ideis instructos.

Tironibus saltem medicis propterea libellum destinatum diu optavi, qui ipsis vires medicaminum veras, adparatumque pharmaceuticum hodiernum



sufficientius explanaret, atque nostri Dispensatorii verus commentarius esset. Non dixerim, aliorum virorum labore factum hoc non fuisse; attamen medicam materiem, austriaco provincialibus pharmacopœis adaptatam, desideratis — non adeo ævi nostri, quam Provinciarum nostrarum — adnumerare adhuc liceat; quibus nec recentissimus, etsi utilissimus ceterum, sed extraneis Dispensatoriis adhærens Arneemannus & Grenius satisfecerunt.

Novi equidem & indigenorum virorum egregios labores, Stiffthii præcipue & Michelitzii; utrumque tamen nondum finitum, & ante Pharmacopœæ Austriacæ recentissimam emendationem susceptum.

Quare tironibus medicis Austriacarum ditionum recens & completum de materie medica nostra opusculum sacratum volui, nec volumine amplum, nec pretio grave.

Fateor, intentionem prius fuisse  
Crantzii materiem medicam, a no-  
stris Universitatibus diu acceptatam,  
suoque tempore multum valentem, ævo  
moderno adcommodare. Ast hæsit ani-  
mus perlegendo illa plurima, quæ cum  
nuperrimis & veris de viribus medica-  
minum ideis minime quadrant,

Placuit ergo proprios tentare hume-  
ros. Neque leve, si rem perpendo,  
negotium suscepisse mihi videor, dum  
tantis sub effervescentiis in medica re,  
arduam materiem exponere audeo. Mi-  
nime enim dubito, compositis quon-  
dam undis, facilioris negotii rem fore,  
unanimi medicorum sententiæ se ad-  
commodare.

Multos quidem circa hæc objecta  
auctores perlegi; neque propria defuit  
plurium annorum severa animi ad hæc  
adtentio, & multiplex experientia, in  
foro præcipue illo, quod a novem ab-  
hiac annis Augustissima Aula mihi ad-



credidit. Et quis non optaret, medicam materiem a practico medico concinnatam? — Interim tenuiter de meis sentio, & altiores solum viros fors ad perficiendum opus hisce invito.

Quare ista, quanta ævum & fata medica permittunt, tironibus in usum academicum offero, melioribus a splendido lumine quondam desiderandis. Dummodo quidpiam emolumenti ex hocce labore in tirones medicos redundet, mihi ex integro satisfactum esse arbitror.

De Literatura hujus disciplinæ, quantum potui, in sevi. Omnia non potui; & quis poterit? Utinam & hæc pauca tirones ad literaturæ artis suæ studium nimis neglectum incitarent.

Quodsi hæcce placuerint, diæteticas quoque institutiones, pharmacologicis strictissime junctas, quondam simili modo elaborabo tironum in commo-

dum, & therapeuticas. Etenim moneo,  
ad forum therapeuticum plurima me  
transtulisse, quæ in aliis pharmacolo-  
giis, nescio quo jure, crebro occur-  
runt, therapiamque tum generalem tum  
specialem strictius spectant. Ratio in  
decursu patebit.

---



---

ELENCHUS CAPITUM.

PARS THEORETICA.

---

CAPUT I. *Generalia de materie medica.*

CAPUT II. *Historia & fata hujus doctrinæ.*

CAPUT III. *Literatura & scriptores præcipue hujus ævi.*

CAPUT IV. *Generalia de medicamentis.*

CAPUT V. *De viribus medicaminum in genere, & de methodo medicaminum vires explorandi.*

CAPUT VI. *De classificationibus medicaminum.*

CAPUT VII. *Therapeuticus & noster in pharmacis classificandis ordo; nec non de viribus medicaminum in specie.*

CAPUT VIII. *De Dispensatoriis.*

PARS PRACTICA.

CAPUT IX. *De Pharmacis Simplicibus  
Dispensatorii nostri.*

CAPUT X. *De Pharmacis compositis Dis-  
pensatorii nostri.*

CAPUT XI. *De formis medicaminum.*

CAPUT XII. *De methodo formulas concin-  
nandi.*

APPENDIX.

*De venenis.*



P A R S  
T H E O R E T I C A .

---

P A R S  
THEORETICA

I  
ti  
ac  
ap  
v  
ca  
in  
m  
tu  
di  
le  
cu  
in  
P  
se





## CAPUT PRIMUM.

### GENERALIA DE MATERIA MEDICA.

#### Definitio.

**I**lla medicinæ pars, quæ docet corporum medicantium adparatum, eorum virtutes, doses, agendi adplicandique modos, materia medica vulgo, aptius Pharmacologia vocatur. Quæ quidem versatur circa omnia corpora naturalia, vim medicantem possidentia; speciatim vero circa illa, quæ in officinas pharmaceuticas recipiuntur, atque pharmaceuticum adparatum, proprie dicendum, constituunt. Excluduntur ergo ex hac doctrina omnia diætetica & chirurgica auxilia.

Diversis in regionibus, diversus — quod dolendum — adparatus pharmaceuticus in usum medicum venit. Noster propterea adparatus illa solum includit corpora medicata, quæ in recentissima Pharmacopœa Austriaco — provinciali Anni 1794ti continentur, aut ad quæ Servanda Pharmacopœi

publica lege stringuntur \*). Singulis interim practi-  
cis non prohibetur, extranea quoque, atque alia,  
tum obsoleta, tum & neoterica adplicare, dummo-  
do prostant in officina quadam pharmaceutica. Ne-  
que negatur, practicum medicum, omnium omnino  
naturalium corporum, eorumque virium, aliquali  
notione opus habere. Attamen in tanta objectorum  
farragine, materiæ medicæ studium ad illa solum  
restringere se potest corpora, quorum medicatri-  
ces vires efficaces sufficienter deprehensæ, & quæ  
proinde in usum publicum ad officinas pro aliis  
accepta sunt. Absentium enim nullus usus esse  
potest \*\*).

Exinde abunde elucet, ea, quæ in officinis  
non continentur, stricte ad materiam medicam non

\*) Nolumus illis adnumerari, qui omnibus cum Dispensatorii, recentibus æque ac antiquis incontenti, meliora tamen ipsimet substituere nesciunt. Accipimus libenter ea, quæ tanti viri Augustorum & consensu & jussu nobis selegerunt. Neque semper, quæ nobis superflua videntur, & aliis erunt; aut quæ nobis, in consuetudine potius, quam in valore sunt, aliis quoque eodem pretio tenentur. Composita præcipue pharmaca — quorum numerus quidem multum restringendus, dum individualibus indicationibus non semper justo satisfacere valeant — composita inquam pharmaca de lege præscripta, si quæ alicui non ardent, propriis melioribus magistraliter formandis substitui ad libitum possunt.

\*\*) Videtur intentio nostri Regiminis esse, vix non omni decennio Pharmacopœas emendare, a superfluis expurgare, delectis recentioribus ditare. Idem ergo cum materiæ medicæ studio quodammodo necesse erit.



pertinere. Possunt quidem talia, tum domestica, tum alia, ad apparatus medicum spectare, sed ad pharmaceuticum stricte non spectant. Eo minus talia indicata; quæ ex adparatu chirurgico hauriuntur, uti venæsectiones, hirudines, & similia, in nostra de phar̄macis doctrina occurent. Attamen materia chirurgica vulgari in sensu, utut Acologiæ pars, sive externorum pharmacorum doctrina, a medica nostra non separabitur. Minime autem Diætica, male in solo cibo & potu ponenda, cum medica materia conjungenda nobis videtur. Demum & venenorum — qua talium — nulla fieri potest mentio in doctrina de corporibus medicatis; nam nullus iis potest esse locus in illo adparatu, ubi mera medicantia corpora quæruntur. Loquor autem de illis, quæ absoluta venena semper sunt; aliarum enim tum & venenatæ, tum & medicatæ vires, relativæ solummodo sunt.

#### Objecta.

Elucescunt exinde vera materiæ medicæ objecta. Quidquid enim vires medicatrices possidet, atque eo scopo in officinis pharmaceuticis tenetur, materiæ medicæ objectum est. Hæcce objecta ex omnibus tribus naturæ regnis petuntur.

#### Auxilia hujus doctrinæ.

Subponit propterea hæcce materiæ medicæ doctrina, cognitiones tum generales, natura-

les, chemicas; tum speciales, pharmaceuticas \*), therapeuticas.]

**HISTORIA** præprimis naturalis, seu Physiographia, docet corporum medicantium caracteres systematicos, formam eorum externam, sive criteria sensus ferientia, nomina, loca nativa, culturam, nec non detectionis eorum fata & historias.

**CHEMIA** tractat corporum medicatorum principia tum generalia, tum specialia, eorum inter se relationem, miscelam, atque inde exoriunda attributa varia.

**PHARMACIA** eorundem corporum in usum medicum legendorum, servandorum, præparandorum modum, sinceritatem, virium artificialem exaltationem, imminutionem, salubremque cum aliis mixtionem, nec non formam adplicandorum exhibet, simulque gustus gratiæ, absque virium detrimento studet.

**THERAPIA** denique tum generalis, tum specialis, ex sinceris observatis & experimentis eruit eorum in morboris adfectionibus rite adhibendorum rationem, atque variam pro datis circumstantiis modificationem; actiosa ab inutilibus

\*) Pharmacia, sive medicaminum in usum medicum præparandorum doctrina Pharmacologiæ summe quidem adfinis scientia est. Attamen, cum in nostris Universitatibus separatis e cathedris doceatur, pharmaceutica principia — generalia saltem — a nostro scopo distincta quodammodo sunt.



separat, necessaria a superfluis; doses definit, & modos exhibendi optimos.

Atque omnibus hisce e fontibus, quin & e pluribus, mechanicis, physicis, æconomicis &c. materię medicę auxiliaria hauriuntur.

## CAPUT SECUNDUM.

## HISTORIA ET FATA HUIUS DOCTRINÆ.

## Aetas.

Quamdiu medica inter homines ars existit, tamdiu corporum naturalium medentium aliqua cognitio existere debuit. Simplicissimus ille apparatus primis in ævis absque dubio fuit, sub duce Empiria, aut sub mera analogica imitatione eorum, quæ tum homines, tum animalia instinctus naturales, auxilii tentandi necessitates, aut ipsi fortuiti casus edocuerunt. Magnam vero dein, ingentemque in molem excrevit seriori tempore, ævis tum empiricis, tum hypotheticis, dum sectæ medicorum variæ singulares in singulis pharmacis vires quæsi-  
verint, absurdas de viribus corporum medicatri-  
cibus ideas sibi formaverint, superstitionibus ridiculis adhæserint, & fatuas in compositionibus locupletissimis fiducias posuerint, proinde copiam pharmacorum, vegetabiliumque præcipue, indies absque necessitate adauxerint; donec sincerior



22

physica, chemica atque therapeutica doctrina meliores de viribus medicaminum ideas subministraverit. Vix non pristinam iterum in simplicitatem redeuntem ergo speramus, si simplices naturæ in ægritudinibus producendis & medendis vias feliciter investigabimus.

#### Fata in variis ævis.

Videbimus jam, quænam fata hæcce medicinæ pars variis in ævis, ad nostrum usque, perpessa fuerit \*).

#### Tempora mystica.

Prouti artis medicæ inventæ, ita & primorum medicaminum detectorum notitiæ summe obscuræ & fabulosæ sunt. Verosimillimum est, priscos mortales plantas præcipue in auxilia corporum ægrotorum adhibuisse; atque ita medica materies novis adnotationibus indies aucta est, quæ ad nepotes, per continuam quasi catenam, de manu in manum

\*) Liceat mihi in hoc capite plurima excerptare ex libro quoad hæc objecta omni laude superiori, historia scilicet pragmatica artis medicæ, viri maximi Curt. Sprengelii tum ex egregia ad mentem ejus concinnata dissertatione Car. a Khittel, facta doctrinæ de viribus medicaminum exponentis, Halæ 1792 editæ; cujus præcipua momenta, si denuo publici juris fiunt, ob raritatem hujus opusculi, non ingrato corde a tironibus suscipienda forent.

transiverunt. In calidis febribus vis benefica refrigerantium cucurbitarum, aquæ ipsius; in diarrhœis vis aromatum facile innotuit. Desideria quoque huc multum conferebant vehementiora certi cibi potusve, quæ nonnunquam in morbis superveniunt, & quæ sæpe feliciter cedunt. Sitis & acidorum amor in morbis acutis est inter vulgaria exempla. Desiderium haliæ in diabete, uvarum in dysenteria &c. vim horum corporum medicantem edocuit. Casus quoque fortuitos medicaminibus detegendis occasionem dare potuisse, celeberrimum exemplum dat Cinchonæ arbor, cujus truncus in stagnum delapsus aquam amaricantem reddidit, quæ Peruvicæ indigenas a febre intermittente liberavit. Imo ab ipsis animalibus eorumque instinctu nonnullorum medicaminum vires homines didicisse; & præcipue barbaris gentibus medicamina quædam tali modo innotuissi credi potest *Hallerus*,

#### Aegyptus.

Aegyptus, uti plerarumque artium, ita etiam potissimum medicinæ mater fuit. Ex *Herodoti* & *Diodori* scriptis elucet, in Aegypto jam purgantium, emeticorum, balneorum, clysmatumque usum innotuisse; quin & vegetabilia plura, scillam, adianthum, aromata resinasque varias varium in usum medicum venisse, & composita medicamina multa inventa fuisse. An vero, quod *Galenus* & *Bergmannus* testantur, emplastra & unguenta cum æruginè & cerussa parare jam sciverint, in dubium merito vocari potest. *Su-*



perstitiosa simul plurima & vana in eam medicinam irrepisse, negari nequit. Nec mirum est, & morbos, & eorum sanationem, & medicaminum vires, tanquam Deorum ipsorum immediata opera tunc fuisse considerata. Quare ab ipsis solum sacerdotibus medendi ars exercebatur, eorumque in familias hæreditario modo transscendebat.

Seculum circiter XVI. ante Christum  
natum.

Osiridis Isidisque, primorum artis nostræ parentum, plurimumque medicaminum inventorum aut filius, aut cœvus, aut in imperando successor Hermes Trismegistus variis scientificis notitiis, & medicis exornatus in antiquis auctoribus legitur. Fertur eum 42. libros humanæ scientiæ scripsisse, quorum sex ultimi doctrinam de anatome, de morbis, de instrumentis chirurgicis, & de medicaminibus tractasse dicuntur, qui tamen a Galeno & aliis pro genuinis non agnoscuntur \*).

Seculum XV. ante Christ. nat.

Cum dein Rex Minos in Græcia imperaret, atque navigationem populorumque commercium

\* Libellos manuscriptos de herbis Sacris duodecim signorum Zodiaci, & de notis ponderum & mensurarum in Bibliotheca Vindobogensi adservari, Hallerus refert.

multum promoveret, Aegyptiorum de medicina & pharmacis notitia, cruda adhuc & misera, uti fuit, in Græciam transferebatur, ubi simili hucusque modo morbi hominum qua destinationes Deorum considerati, sibi que ipsis relictæ, aut precibus meris & sacrificiis sub miris ceremoniis impugnati fuerunt. Reliqua hujus ævi fabulosa mere sunt, & mythologica. Medicos tunc divina fere auctoritate gavisos esse, plurimi testantur.

Seculum XIII. ante Christ. nat.  
Tempora heroica.

Ast Chiron Centaurus jam primus inter homines numeratur, qui medicam artem exercendo, vegetabilium usum ad rem medicam adplicuit & variis cum plantis vulnera sanare scivit. Speciatim rei herbariæ & materiæ medicæ auctor a Plinio perhibetur. Nomen ejus in hodiernum diem gerit planta centaureum adpellata, quæ & chironium olim dicta est. Melampus, qui herbæ suum nomen reliquit, tunc quoque jam crocum martis & veratrum album; Achilleus æruginem & millefolium ad hodiernum diem ab ipsò nominatum; Hercules helleborum contra maniam in usum traxerunt; atque Hecate napellum & alia venena detexit. Celebris vero Aesculapius Græcorum, nullum cognitum augmentum materiæ medicæ dedit, quum morbos quam maxime dieteticis, purgantibus & emeticis tractasset; neque a filiis ejus Machaone & Podalyrio aliquid præstitum



fuit, nisi quod posterior, venæsectionem primus instituisset.

Postea vero in ipsa Græcia, per multa secula, tum ars medendi, tum medicaminum cognitiones non multum excultæ videntur; donec a sacerdotibus sensim artis hujus exercitium in profanos, etsi mystico & symbolico modo transiverit, atque posterioribus, in insula præcipue Cnidos, varia vegetabilia, uti semina mezerei, euphorbia, scammonium, colocynthis, bryonia, aliaque ut plurimum drastica, in medicum usum vocari inceperint.

#### Secula VI. V. ante Christ. nat.

Ipsæ Pythagoras a sacerdotibus ægyptiæ præcipue, variorum medicaminum vires & applicationes perdidit; multa tamen & ipse revelavit, magnumque usum fecit aceti scillitici, sinapis, anisi, unguentorum variorum & fomentationum.

#### Prima Empiria.

Sed methodus hæc pharmaca exhibendi, casu & analogia sola ducta, mere empirica fuit, neque unquam solebat explicare medicaminum actiones. Barbaris gentibus universim plurima pharmaca empirico tali modo detecta debemus; uti Rhabarbarum, Guajacum, Cassiam Fistulam, Tamarindos, Sassafras, Guassiam, Sennam, Contrajervam, Asam foetidam, Galbanum, Catechu, Zibethum, Aloën, & ipsum peruvianum corticem &c. Nec non per

totam antiquitatem græcam empirica hæc methodus remediis utendi conspicua est.

Seculum IV. ante Christ. nat.

Hippocrates.

Ipsè immortalis Hippocrates in pharmacis suis adhibitis minus ratiocinio, quam empiria ductus videtur. Paucula medicamenta in usum vocavit, neque alia, nisi quæ experimento cognovit. Nec exotica multa exhibuit, nullaque nova detexit, atque universim materiam medicam non ita excoluit, quemadmodum semioticam & diæteticam medicinæ partem. Primus tamen exhibuit Pisansas, decoctum hordei cum oxymele, in hodiernum usque diem maximi usus. Ex regno minerali alumen, nec non præparata ex cupro & plumbo jam adhibuit, & de Pharmacia aliquam notitiam habuit. Ex vegetabilibus semina Laureolæ & Athamantæ, radicem Thapsiæ, flores & semina Carthami tinctorii &c. præter alia ab antecessoribus usitata morbis obposuit \*).

Eo magis vero post Hippocratem studium materiæ medicæ excultum fuit. Aristoteles corporum naturalium notitiam multum adauxit; atque promotò per Alexandri magni expugnationes commercio cum gentibus reliquis orien-

\*) Tractatus de medicamentis purgantibus; de veratri usu; de antidoto; de medicamentis secundum temperamenta; de virtutibus herbarum, Hippocrati adscribuntur; sunt autem inter libros minus receptos,



talibus, multa prius incognita medicamenta ex Arabia, India, Persia, Africa adlata sunt. Testante Plutarcho ipse Alexander medicamenta invenit. Theophrastus Eresius 500 fere plantas, earumque tum physicas, tum medicatas vires jam descripsit; atque Callias cinnabarinm detexit.

#### Schola dogmatica.

Ipsissimo hoc ævo philosophica simul scientia caput suum extulit; cujus primus fundator Pericles facile agnoscendus. Proximi ergo Hippocratis successores, scholæ dogmaticæ fere principes, theorias ejus ævi philosophicas cum doctrina hippocratica conjungere, nec non de viribus medicaminum si non primas, saltem meliores ideas formare studuerunt. Diagoras, Democriti discipulus, jam non inepte de viribus usuque opii ratiocinatur.

Philosophi scilicet græci, non contenti causas rerum & motuum celestium indagandi, ad terrestres quoque res, ad plantarum, animalium & terrarum vires animum direxerunt, atque philosophicas suas speculationes de causa rerum universa ad doctrinam de viribus medicamentorum applicarunt. Et quidem prima theoria, quæ per totam antiquitatem ad nostra fere tempora dominata est, ea fuit, quam Plato a doctrina de quatuor elementis ab Alcmeone Crotoniate & Empedocle Agrigentino inventa desumpsit. Philosophi hi, sicuti corporis humani partes sin-

gulas conflatas esse ex elementis quatuor constitutivis, ita & morbos oriri docuerunt ex prædominante qualitate una præ altera. Quare Praxagoras Cous & Plistonicus cum aliis doctrinæ humoralis auctoribus id egerunt, ut doctrinam eandem ad medicaminum actionem applicarent, atque medicamina tali ratione prædominantibus morbose elementis adcommodarent, nec non ergo ex qualitatibus medicaminum sensus ferientibus, eorum vires explicarent. Mox vero a Diocle Carystio \*) ita hæc theoria excolta fuit, ut medicaminum actiones empiricis quoque experimentis subjicerentur. Quæ quidem doctrina in hodiernum usque tempus suos amatores habuit. Praxagoras, cujus medicina in herbis mere fuit, jam diuretica, strobilos, chamæpitin, radicem graminis in hydrope dedit.

#### Schola Alexandrina.

Post mortem Alexandri magni, successores regni philosophicam & medicam scientiam multum adhuc fovebant. Magnum institutum pro scientiis excolendis Alexandriae fundatum est. Celebris ibi fuit Herophilus, major quidem anatomicus, quam medicus, attamen in theoriis cævorum summe versatus. In praxi interim Empiricus a Galeno habetur, dum mera composita & specifica pharmaca in usum traxerit. Erasistra-

\*) Ejus de medicamentis venenatis tractatus habetur. Athenæus.



tus \*) e contra eodem ævo medicorum consuetudinem damnavit, qua plurima medicamina, & quidem ex omnibus naturæ regnis corraderent. Ipse simplicissimus in medendo fuit, semet ipsum succo rubi idæi sanavit, atque olèa simplicia varium in usum adhibuit; opiique usum, quem junior damnaverat, posteriori tempore probavit; externis medicamentis multum usus est. Mantias vero & Zeno specificorum iterum remediorum amatores fuerunt, atque de virtutibus medicamentorum, parandisque pharmacis tractatus concinnarunt. Andreas quoque Onomasticon medicamentorum scripsit.

Seculum III. ante Christ. nat.  
Schola empirica.

Mox post Herophili obitum, qui ipse quodammodo occasionem præbuit, exorta est vera empirica secta, quæ ex tripode observationis suæ & experientiæ sprevit omnia ratiocinia & theoreticas speculationes, eo quidem tempore a Dogmaticis præter modum elatas. Apogogice demonstrarunt, philosophos esse infelices medicos, neque ullius rei, nisi memoriæ & sensuum in medicina usum esse faciendum. Hujus sectæ fundatores Philinus Cous & Serapion Alexandrinus \*\*) agnoscuntur, qui posterior in

\*) Ejus de medicamentis & venenis liber existat. Dioscorides.

\*\*) Scripsit de parabilibus medicamentis.

viribus medicaminum mera experientia indagandis magnam industriam posuit, externasque corporum qualitates in viribus discernendis insufficientes putavit, absolutosque eorum effectus ab accidentalibus & relativis sedulo distinxit. Medicamina quidem multa summe efficaciam ægris exhibuit, atque ipsum castoreum in usum introduxit; attamen & plurima absurda, cerebra animalium, stercora, leporum corda, sanguinem testudinum, apri testiculos &c. modo summe empirico applicavit. Heraclides vero Tarentinus, licet empirice omnia corraderet, quæ ad usum medicaminum pertinerent, absurda quoque multa proponeret, varia tamen remedia secundum qualitates primarias disposuit, morborum diversas causas quodammodo agnovit, & cuique suum remedium commendavit, quo omnino recessit a ceteris Empiricis. Universim meliores hi Empirici, cum non penitus se contemnere rationem & iudicium contenderent, dummodo summum in iis non ponatur momentum, non neglexerunt doctrinam de qualitatibus primariis ad theoriam materiam medicam explicandam.

Heraclides Tarentinus primus descripsit cosmetica. Opus completum de medicamentis, eorum præparationibus & compositionibus, atque de antidotis concinnavit. Præter opium, cicutam, hyosciamum, asam fœtidam quoque & myrrham, opobalsamum, cinnamomum, costum & alia in usum medicum jam convertit. Agatarchides & Jolaus Bithynus de herbarum facultatibus scripserunt, &



posterior croco jam externe ad oculorum deflu-  
xiones utebatur.

Seculum II. ante Christ. nat.

Seriores materiæ medicæ scriptores in undique  
colligendis & exponendis remediis operam omnem  
& industriam collocaverunt. Quamvis quoque inter-  
dum theoriam Platoniam sedelibasse ostenderent,  
nihil tamen diligentius curæ cordique habuerunt,  
nisi farraginem medicamentorum cujusvis generis  
colligere & augere. Huc pertinent Philonides  
Dyrrhachinus, Metrodorus \*), Crate-  
vas Rhizotomus, qui opus de viribus me-  
dicatis plantarum scripsit; Cleophan-  
tus, qui descriptiones multarum plantarum medi-  
cinalium dedit, atque Nicander Colopho-  
nius \*\*), qui carminibus venena & antidota de-  
scripsit, ubi colchicum, cantharides, cerussa, ly-  
thargirium &c. jam memorantur. Reges ipsi, doc-  
trinam præcipue de venenis & antidotis multum  
amplificaverunt propriis experimentis; inter quos  
Attalus Philometor & Mithridates  
Eupator, duplici suo nomine in hodiernum diem  
notus. Zopyrus quoque ex Aula Ptolomæorum  
non solum universale antidoton præparavit, quod

\*) De medicamentorum facultatibus scripsit,  
& adstringentia omnia refrigerare docuit.

\*\*) Nicandri Alexipharmaca, edidit J. G. Schneider  
8. Halæ 1792.

Æjusd. Theriaca, interprete J. Gorræo. 4. Paris. 1557.

Ambrosiam dixit; verum & de medicaminibus therapeutice classificandis jam cogitavit, dum er rhina, diuretica, diaphoretica, adstringentia, maturantia, expectorantia &c. in ordines locaverit.

Seculum I. ante Christ. nat.  
Schola methodica.

Mox vero corpuscularis Philosophia, quam Epicurus & Dicaearchus coluerant, ab Asclepiade Bithyno\*) in theoriam medicam introducta, atque a Themisone Laedicensi & Thessalo Tralliano in extruendum systema methodicæ Scholæ conversa fuit. Communitates Methodicorum, sive similia, quæ in morbis & remediis occurrunt, ex stricto & laxo explicarunt, & contraria itaque contrariis obposuerunt; nam Themisonis jam doctrina fuit, omnia medicamina aut roborare, aut relaxare. Dum hæc vero non sufficerent, ad metasyn- crisin sive recorporationem refugium ceperunt. Specifica, id est, ea remedia, quorum actio nullo ratiocinio patet, non adsumserunt, sed retulerunt semper vel ad communitates, vel ad metasyn- crisin.

Seculum I. post Christ. nat.

Huic sectæ quoque adhæsit Aulus Cornelius Celsus, polyhistor ille, qui adcommu-

\*) Medicamenta multa descripta reliquit; etiam composita.



nitates Methodicorum, more seculi sui respexit, dum theoriam medicaminum statueret. Primus nutrientia clismata exhibuit. Antonius Musa, coetaneus, in re medicamentaria insigniter peritus, carnem viperarum, lactucam, cichorium & endiviam in materiem medicam introduxit.

Methodici ipsi vero non diu post viderunt, communitatibus suis non posse omnibus satisfieri; refugerunt itaque iterum ad Empiriam non rationalem, sed quæ antidotis, specificis, farragine denique absurda remediorum satageret morbos sanare. Testes sunt: Philo Tarsensis, Aemilius Macer, Demosthenes Massiliota, & alii, quorum nonnulli multum auxerunt penum medicaminum suis simplicibus, verumtamen in distribuenda illa penu, & in theoria materiæ medicæ, parum aut nihil præstiterunt. Nominari hic præcipue merentur non solum Lycus Neapolitanus, qui fermentum panis contra tumores, & auripigmentum contra dysenteriam; Menius Rufus, qui anagallidem contra rabiem caninam adhibuit; Menebrates, qui emplastrum diachylon invenit; Servilius Damocrates, qui dentifricia & varia malagmata versibus descripsit; Asclepiades Pharmacio, qui in libro Markellas multiplicissima remedia, & primus sterora animalium commendavit; Apollonius Archistrator, qui compositiones miras contra ozænam, odontalgiam &c. laudavit; Pamphilus Migmatopoles, qui arsenicum & cantharides jam externe in morbis cutaneis exhibuit; Scri-

bonius largus\*), qui aloën in pilulis, & balnea chalybeata ordinavit; Andromachus, qui theriacam composuit; Xenocrates, qui in sanguine vespertilionum medicinam quæsivit &c.; sed præ aliis Plinius Secundus & Pedacius Dioscorides Anazarbeus, qui posterior de medicinali materia opus egregium conscripsit, per plura secula classicum, in quo simul chemiæ quædam operationes, & prima criteria adulterationis medicaminum adnotantur. Jam adplicuit oleum ricini, & aquam calcis externe, alcali vegetabile contra gangrænam & scopo caustico; filicem marem contra vermes; corticem ulmi in impetiginibus; marrubium in phthisi, cornu cervi ustum, & plura alia ad hodiernum diem usitata. Interim tamen & absurda nonnulla adfert, uti cimices in febribus intermittentibus, scopo nauseante. Quam optime elaborata sunt capita de myrrha, bdellio, ladano, asa foetida, gummi ammoniaco, opio, rha-pontico, majorana, uva ursi, scilla \*\*).

Sectæ, in quas deinde diductæ sunt medicæ

\*) Scribonii largi compositiones medicæ, ex recens. & not. J. Rhodi. 4. Patav. 1655.

\*\*) Dioscoridis de medicinali materia libri VI. Lugd. 1552. Fol.

Ejusd. de medica materia libri V. Colon. 1529. Fol.  
P. Andr. Matthioli Commentaria in Dioscoridis libros de materia medica. Basil. 1598. Fol.

Cordi Val. annotationes in Dioscoridis libros. 1561. Fol.

Lusitani Amati in Dioscoridis mater. med. lib. V. enarrationes. Argent. 1554. 4to.



Scholæ, licet Pathologiæ doctrinam alio plane modo excolerent, in theoria tamen materiæ medicæ parum recesserunt ab antecessoribus.

#### Schola pneumatica.

Pneumatici quidem, ex stoica Schola progressi, introductis suis spiritibus videbantur aliquid ad theoriam de viribus innatis, & corporis humani, & remediorum contulisse; verum symbola hæc fere erant, sub quibus, quid ipsi cogitaverint, hæud ita facile explicari potest. Si spiritum calidum excitasse morbum crederent, exhibuerunt remedia frigidum spiritum continentia, & vice versa. Communitates Methodicorum attingere ergo quodammodo videtur hæc idea. Fundator hujus sectæ Athenæus auripigmentum adhuc in clysmate contra dysenteriam ordinavit.

#### Schola eclecticæ.

Alii vero hujus ævi medici ideas Pneumaticorum cum illis Empiricorum & Methodicorum combinarunt, atque sic Scholæ eclecticæ, sive episyntheticæ originem dederunt; quos inter Agathinus Spartanus & Archigenes, qui posterior non parum contulit ad materiam medicam locupletandam \*). A fortioribus interim purgantibus abstinuit, myrobalanorum usum fecit, & vomitum adhuc raphano excitavit. Aretæus Cap-

\*) Scripsit de pharmacis secundum genus.

padox primus vesicantia memorat, atque vires medicaminum egregie explicat. Mentionem quoque meretur Herodotus, qui balnea oleosa & aquas minerales scopo diætetico commendavit.

Seculum II. post. Christ. nat.  
Galenus.

Claudius Galenus, auctor Scholæ, quæ per tot secula perstitit, & universim dominata est, materiam medicam in aliquam scientificam formam quidem redegit \*); attamen non ea ratione excoluit, qua reliquas medicinæ partes. Cum juvenis eclesiæ Scholæ adhæserit, mox eo modo recessit ab eadem, ut academicæ Philosophiæ subtilitates cum peripatheticis conjungeret, atque doctrinam de temperie elementorum cum ad Pathologiam, tum ad materiam medicam adhiberet. In colligendis medicaminibus Dioscoridem secutus est, cum Botanices & Chemiæ peritus non valde esset. Ex hypotheticis qualitatibus primariis, calido, humido, frigido & sicco, quas iterum in quatuor gra-

- \*) Scripsit de purgantium medicamentorum facultatibus.  
De Ptisana.  
De simplicium medicamentorum facultatibus.  
De substitutis medicinis.  
De compositione medicamentorum secundum genus.  
De compositione medicamentorum secundum partes.  
De Theriaca.  
De Antidotis.  
De ponderibus & mensuris.  
De remediis paratu facilibus.



es  
ue  
as

us dispescuit, saporem & odorem medicaminum pendere docuit, atque chemicam ad dignoscendas vires plantarum analysisin penitus rejecit. Taliq̄ modo constituit systema, quale ad seculum præteritum usque perstitit.

Schola neoplatonica.

uzæ  
st,  
am  
co-  
nis  
sit  
tes  
am  
um  
ne-  
Bo-  
Ex  
mi-  
ra-  
ous.

Pessima vero illa, atque absurda opinio de actione stellarum & signorum Zodiaci in plantas & medicamina, tempore Galeni primum efficta, per plura secula serpsit, undique aliquid adsumendo, quod absurditatem ejus augetet. Originem ducit magica hæc theoria materiæ medicæ ex Neoplatonicorum Scholis, quæ tertio demum seculo vetera illa Persarum & Judæorum dogmata, a græcis Philosophis quidem accepta, sed mirum quantum deturpata, iterum cum platonica Philosophia & ejus ævi Astrologia conjungere, horrendum que monstrum theoriarum & systematum extruere satagerunt; quale imposterum a Paracelso, Thurneisero & Carrichtero magis adhuc deformatum, & nuper elapsis seculis multorum hominum assensum recuperavit.

Secula III. IV. post Christ. nat.

Empiria pessima.

Tempore adhuc Galeni, Romæ vivebat Marcellus Pamphiliensis, qui jam medicamentum universale ex piscibus contra omnes morbos commendabat. Etiam Serenus Samonicus

uterque, carmina & amuleta cum nomine Abracadabra, & sextus Placitus Papyriensis \*) collare ex corne leporino contra intermittentes febres adplicabat. Atque sic observare licet subitaneum transitum ævi artis philosophici in superstitiosum, & in pessimam, summeque ridiculam Empiriam, quæ pluribus Seculis dominabatur; & quæ a Pseudophilosophis neoplatonicis miro modo adhuc protecta fuit, dum cuique zodiacali signo suam herbam, suumque morbum adsignaverint, cui fugando herba illa par sit. Nonnulli illorum ex figuris quoque variis vim insignem medicatricem expectaverunt, & ad certos numeros, dies, verba barbara confugerunt, dum morbum fugare conarentur. Hinc etiam vetus ille mos, preces, conjungere cum adplicatione remediorum; cum non posse, nisi immediato auxilio Dei & angelorum sanationem contingere, neque medicum justum esse, nisi pius vir sit, sibi imaginarentur.

Secula V. VI. VII. post. Christ. nat.

Meliores quidem ejus ævi scriptores, optima ex optimis auctoribus collecta medicamina commendabant; inter quos Sardinus Oribasius\*\*), Theodorus Priscianus, Aëtius, Alexander Trallianus (qui primus rheum & hæmorrhoidem in dysenteria adplicabat) & Pau-

\*) Placiti Papyriensis de medicamentis ex animalibus liber.

\*\*) De facultate simplicium medicaminum.



lus Aegineta \*). Alii vero adeo absurda & ridicule superstitiosa de medicaminibus proferebant ut nomina eorum memorari non mereantur. Seculis adhuc octavo & nono Lucium Apulejum \*\*) & Plinium Valerianum (nisi nomina hæc a Monachis ficta) & ipso decimo tertio Myrepsicum \*\*\*), aliosque huic perniciosæ sectæ additos miramur.

Secula VIII. IX. X. XI. post Christ. nat.  
Arabes.

Hæreditario quasi modo doctrinam Græcorum Arabes obtinuerunt. Theoriam quoque materiæ medicæ amplificaverunt eo modo, ut Galeni divisionem in qualitates primarias suam facerent, simul quoque gradus facultatum adhuc amplius auferent. Quin ad regulas fere arithmeticas reducerunt theoriam materiæ medicæ. Sed præter calculorum applicationem ad hanc theoriam, varia medicamina variis, iisque certis corporis humani visceribus & partibus favere crediderunt, atque actionem medicaminum specialem in hoc vel illud viscus jam tunc cognoverunt. Hinc innumera illa remediorum copia, quæ posterius Arabum sectatores arbitrarentur

\*) Paul. Aegineta de simplicibus medicamentis. Interprete Ot. Brunfelsio. 9. Argent. 1531.

\*\*) Luc. Apuleji de medicaminibus herbarum liber. Ex recens. & cum notis J. Chr. Akermann. 8. Nor. 1788.

\*\*\* ) De antidotis?

in proprium aliquod viscus agere; hinc cardiaca, aphrodisiaca, hepatica, splenica, pulmonalia &c. Hinc quoque ea remedia, quæ peculiarem aliquem humorem e corpore educant, quo pertinent melancholica, lymphatica &c. Hinc denique illa opinio de vi quorundam remediorum novas partes producendi, quæ Sarcotica dicebantur.

Scriptores Arabum celebriores, qui in operibus suis & medicam materiam pertractarunt, sunt: Jahiah Ebn Masawach (Mesue), præcipue junior (ben Hamech), qui libros pharmacologicos conscripsit \*); Hhonain Ebn Ishak, qui subtilissimam solventium theoriam exposuit; Jahiah Ebn Serapion \*\*), (Janus Damascenus testante Henslero) & Serapion junior, quorum primus pharmaceuticam artem quodammodo excoluit; Jakob Ebn Ishak Alkhendi (Alkind), qui peculiarem ideam mathematicam de gradibus medicaminum proposuit \*\*\*); Aben Guefith \*\*\*\*), qui tractatum de viribus simplicium medicaminum concinnavit, & methodum non ineptam descripsit, medicaminum vires explorandi; Muhhamed Ebn Secharjah Abu Bekr Arrasi (Rhazes), qui in magnis suis operibus

\*) De medicamentis solutivis. De aqua hordeacea. De dentifricio. De medicamentorum cathartorum correctione &c.

\*\*) J. Serapionis de simplicibus medicinis opus, per Ot. Brunfelsium. Fol. Argent. 1531.

\*\*\*) De medicamentorum compositorum gradibus.

\*\*\*\*) De simplicium medicaminum virtutibus.



antidotarium edidit, sive syllatum simplicium & compositorum medicaminum, ubi de usu mercurii externo jam mentio fit \*); Ali ben Abbas, qui Hhonnainum ut plurimum secutus, & arabum medicorum denique princeps, Al Hussain Abu — Ali ben Abdallah, Ebn Sina (Avicenna), qui tamen naturalis historiae multum ignarus, magnas terminorum confusiones introduxit in medicam suam materiam \*\*). Aurum, argentum, alia metalla & gemmas pro usu interno commendavit; atque ab illo superfluous usus obductionis pillularum auro & argento in hodiernos medicos promanavit. Interim ab Arabibus materia medica tamen aliquid lucrata est. Drastica fortiora e foro medico expulsa, & leniora purgantia, tamarindi, manna, senna, introducta fuerunt. Camphoræ & moschi jam notitia fuit. Primi Sacharum loco melis adhibuerunt, atque e regno minerali medicina petierunt; mercurium pro usu externo adplicarunt; olea empyreumatica, aquas destillatas, spiritus, ipsum mercurium corrosivum fabricarunt; Looch, roob, syrupos, julepos pararunt, quorum nomina & hodie in usu; Dispensatoria quo-

\*) Eiusd. liber de medicamentis, quæ facile ubique inveniri possunt. De cucumere asinino. De sanguine draconis. De medicamentis naturalibus. De seminibus, aromaticibus potioribus, trochiscis.

\*\*\*) In libri II. tract. II. enumerat 756 simplicia medicamina, ordine alphabetico.

In libri IV. Fen. 6. Tract. I. & II. de venenis agitur.

Liber V. continet antidotarium & composita pharmaca.

que jamjam formarunt, & Pharmaciā a practicā medicina separarunt.

Ad ipsos Græcos ab Arabibus denuo medica scientia transseendebat. Saltem opus pharmacologico — diæticum, undecimo seculo a græco medico Symeone Seth \*) concinna tum, evidenter demonstrat, Arabum de materiamedica cognitiones in Græciam transmigrasse. In quo libro prima simul de Ambra mentio, nec non camphoræ, moschi & cinamomi bona descriptio.

#### Arabistæ.

Eodem ævo a Constantino Africano ex Oriente in Occidentem, & quidem præcipue in Scholam Salernitanam doctrina medica translata fuit; quin tamen Pharmacologia magnum ibi incrementum ceperit. Nam Nicolaus Præpositus, qui Antidotaria scripsit & Aromataria (a quo requies Nicolai vetusti Dispensatorii), aliique coævi, absurda potius & fanatica varia in materiam medicam introduxerunt.

#### Seculum XII. post Christ. nat.

Interim tamen jam pharmacopolia in Italia construere inceperunt, atque de Dispensatoriis introducendis cogitarunt.

\*) De cibariis facultatibus 8. Par. 1658. Gr. & lat.



Secula XIII. XIV. XV. post Christ.  
natum.

Ceterum vero ab Arabistis & Latinobarbaris nihil omnino factum est, quod ad amplificandam & augendam scientiam nostram contulisset; cum undique solummodo corraderent antidota, specifica; mira & incredibilia de eorum efficacia narrarent. Huc pertinent: Rogerius Parmensis, qui Spongiam in Scrophulis adhibuit; Brunus Calaber, Guilelmus de Saliceto & Lanfrancus Mediolanensis, qui præsertim in Pharmacologia chirurgica laborarunt; Joann. a Sancto Amando \*), qui subtiles de viribus medicaminum ideas protulit; Joann. Actuarius, celebrior practicus, quam pharmacologus; Simon de Cordo, Raimundus Lullius, Guilielmus Varignana, Mathæus Sylvaticus, Petr. de Abano, Dondis \*\*) uterque, & Nicol. Leonicensis \*\*\*). Ex Gentili de Foligno \*\*\*\*) & Arn. Bachuone Villanovano præsertim patet hujus ævi perni-

\*) Ejusd. Expositio supra Antidotar. Nicolai. Ven. 1562. Fol.

Ejusd. De basibus medicamentorum. De virtutibus & operationibus medicinarum simplicium & compositarum.

\*\*) Jac. Dondis promptuarium medicinæ. Ven. 1543. Fol.

\*\*\*) De Plinii, aliorumque erroribus. 4. Ferrar. 1492.

\*\*\*\*) De dosibus & proport. medicament. Ven. 1562. Fol.

cies; cum præter Dogmaticorum veterum explicationes & Arabum calculos, Empiricorum deinde antidota & specifica, Magorum quoque vires absconditæ ibidem occurrant.

Præter hos etiam Joan. Ganivetius docet, quanta fuerit fides habita Seculo XV. Astrologiæ, & præsertim doctrinæ de signorum cælestium influxu in vires medicaminum. Docet quoque Bartholom. de Montagnana \*), quanta tributa sit vis numeris certis quibusdam. Namque pillulas non aliter, ac impari semper numero exhibuit. Inter meliores tamen hujus seculi scriptores mentionem merentur Joann. Platearius \*\*), Saladinus Asculiensis \*\*\*), & Santes de Ardoynis \*\*\*\*).

Cum vero denique lues venerea novam, eamque cum theoriis Dogmaticorum haudquaquam congruentem requireret methodum, tandem perspexerunt atque cognoverunt medici, veterem suam doctrinam hic non sufficere; ideoque vel confugere oportere ad empiricam methodum, vel qualitates occultas adsumi debere. Primum igitur hoc fuit rudimentum repullulantis judicii, & examinis liberioris virium, quas medicamenta exserunt; atque ita sensim & barbaries Arabum evanuit. Literæ quoque in Europa renascentes fecerunt, ut etiam ad eos lux antiquitatis penetraret, qui græcam

\*) Antidotarium. Ven. 1565. Fol.

\*\*\*) Expositio in Antidotar. Nicolai. Ven. 1562. Fol.

\*\*\*\*) Compend. Aromatorior. Ven. 1562. Fol.

\*\*\*\*) De venenis tract. II. Ven. 1492. Fol.



linguam ignorarent; cum meliores versiones veterum auctorum prodiverint. Ars simul typographica inventa, non parum ad hancce literarum culturam contulit. Novo orbe quoque detecto, novæ divitiæ medicaminum allatæ sunt \*), quæ a Græcis & Arabibus ignorata fuerunt.

Interea tamen vitium Seculi fuit, quod multi fati cauti Botanici, plantas Dioscoridis & Plinii se reperiisse in frigida nostra Europæ parte crederent. Sic Otto Brunfelsius in eo totus est, ut plantas nostras cum græcis conciliet. Ita Corn. Petri infeliciter sæpius nostra cum veteribus remediis confert. Eadem ratione computare, et potuerunt, græca cum nostratibus vegetabilibus studuerunt Hier. Tragus, Herm. a Newenaar, Ruellius cum aliis. Perversa hæc methodus, quam acriter impugnavit suo tempore Leon. Fuchsius, confusionem eam genuit in materia medica, ut, quid proprie sit, quod præscribat, sæpius nesciret medicus, innumerique inde orirentur errores.

Seculum XVI. post Christ. natum.  
Alchemistæ. Schola Spagirica.

Eodem fere tempore, cum necesse esset, ut novam induat formam ars medica, Philippus Au-

\*) Nic. Monardes, de simplic. medicam. ex occidentali India delatis. Antv. 1574. 8.

Simplicium medicamentorum ex novo orbe liber Nic. Monardes, a Clossio Latino donatus, & not. illustrat. Ex offic. Plant. 1593. 8.

reolus Theophrastus Paracelsus Bombast ab Hohenheim (Philippus Hæcher adserente Hallero), celeberrimus Alchermista, sed vir acuti ingenii, auctor exstitit novæ sectæ, quæ quidem antea in embryone quasi latuerat, jam vero nova specie caput extulit. Hæc quidem chemicam analysin ad dignoscendas vires plantarum, sed perverso plane modo primum adhibuit. Posse enim ope ignis & caloris certas corporum partes separari, quæ in minima quantitate exhibitæ summum ederent effectum, velut oleum, spiritus, sal &c., arbitrati sunt; sicque omnes plantarum vires constitutivas seorsim tradiderunt, & hac ratione concluderunt, quomodo ex his compositæ effectum producant. (Circa finem Seculi XVII. ulteriori examine dignam censuit hæc theoriam Regia societas Parisina). Divi sane & multum laboraverunt in hac re varii eruditi viri, donec fateri necessum duxerint, quod, etsi in multis plantis scopus attingi videatur, aliæ tamen nimium quantum inde recedant.

Ignoscendum fuisset huic sectæ, si hæc tantum analysin, tanquam criterion virium medicaminum stabilisset; verum, cum alia & plane absurda dogmata introduxerit in theoriam medicaminum, dolendum profecto Seculi fatum, quo ejusmodi commenta dominarentur. Astrologiam non solum eam introduxerunt iterum, de qua jam supra sermo fuit, quæque plantæ certæ sidus aliquod, tanquam numen tutelare, affigeret; sed simul quoque a signatura plantarum externa vires hariolari annisi sunt. Ita res luteas in ictero cum fructu adhiberi, e. g. crocum, curcumam, rheum, chelidonium &c.; rubra



vero dysenteriae mederi, ut catechu, sanguinem draconis &c. In colore quippe magnum latere magis naturale naturae. Figuram quoque plantarum consuluerunt. In floribus orchidum finxerunt penes, testiculos, vulvas, uterum, proptereaque veneri excitandae has inservire opinabantur. Sic anacardium orientale propter figuram cordi robur addere; brassicam capitatam capitis mala lenire; aurum ob fulgorem solis, praestantissimum esse remedium; euphrasiam ob nigrum punctum pupillam indicans, utilem esse ad ophthalmiam; asarum auribus simile, earum morbis quoque maxime conducere.

Philosophia ceterum Paracelsi prorsus aliena ab ea, quam ceteri mortales profitentur, ex eo quoque perspicitur, quod hyperici naturam cognitam adhiberet ad explicandam indolem morbi verminosi; ex visci quoque quercini, quem non nisi adscendente luna efficacem credidit, voluerit naturam epilepsiae planam facere. Quod si quis, haec se comprehendere non posse fateretur; regessit ingenue Paracelsus, posse haec absque tinctura sapientiae, absque revelatione divina non intelligi, cum magnalia sint Dei, quae revelabit Elias Artista, dum veniet.

Et quamvis haec quidem sensui communi adeo contraria essent, ut a nemine non irrideri mereantur (uti Thom. Erastus\*), summus Paracelsi antagonistam suo jam tempore agnovit); innumeros tamen sibi adquisivit sectatores, inter quos: Barth.

\*) Thom. Erastus de occultis pharmacum potestibus. 4. Basil. 1574.

Carrichterus, Leot. Thurneiserus, Adam. Bodensteinius, Joh. du Chesne \*) (Quercetanus dictus), Osw. Crollius \*\*), præcipue nominandi. Metalla universim, ob efficaciorum influxum astralem, plantis longe prætulerunt; ut & Joh. Quercetanus universam purgantium classem cum mercurio dulci & antimonio crudo mutaverit; atque Thom. Bovius vitriolum cæruleum scopo emetico exhibuerit.

Ceterum Paracelsus, quemadmodum doctrina sua mirabili, & vano conatu inveniendæ Panacæe universalis summe ridiculus evasit, aliquid tamen boni pro materia medica præstitit; chemica præparata multa detexit; pharmaca summe efficacia, præcipue mineralia in usum trahere docuit; atque occasionem saltem præbuit, severioris cognitorum medicaminum indagacionis, ita ut Chemiæ pharmaceuticæ quasi fundator agnoscendus sit.

#### Conciliatores.

Nec defuerunt auctores, qui derelicta idea ridicula Panacæe inveniendæ, aurique potabilis dete-

\*) Antidotaire Spagyrique. 8. Lyon 1576.

Ejusd. Pharmacopœa Dogmaticorum restituta. Lips. 1607. 8.

Ejusd. De priscor. Philosophorum veræ medicinæ materia, præp. modo &c. Lips. 1613. 8.

\*\*\*) De signaturis rerum.

Inter alia, plantas masculinas maribus, femineas mulieribus conducere contendit. Stellas quas plantas, & plantas quas stellas concidat.



gendi, reliquam meliorem Paracelsi theoriam, cum doctrina Galeni combinare conati sunt. Hisce adnumerandi veniunt Andr. Libavius, Angelus Sala, Bened. Aretius \*), Dan. Sennerius, Raim. Mindererus, Laz. Riverius, Petr. Castellus \*\*), Petr. Poterius \*\*\*), Hier. Cardanus \*\*\*\*), Ant. Musa Brassavolus \*\*\*\*\*), cum aliis.

### Spiritualistæ & Theosophi.

Nonnulli vero fanaticis ideis repleti, multumque neoplatonicæ Sectæ adhærentes, Dæmonibus &

- \*) Ben. Aretii de medicamentor. simpl. gradibus & compositionibus opus novum. 8. Tigur. 1572.
- \*\*) Petr. Castelli Antidotario romano commendato. Fol. Messin. 1637.
- \*\*\*) Petr. Poterii Pharmacopœa spagirica, sive de secretioribus medicamentor. præparationibus & usu, libr. II. 8. Bonon. 1622.
- \*\*\*\*) Hier. Cardani liber de medicamentis simplicibus. It. De Sarsaparilla. It. De cyna radice. It. De venenis.
- \*\*\*\*\*) Ant. Musæ Brassavoli examen omnium electuariorum, pulver. & confection. 8. Ven. 1548.
- Ejusd. Examen omn. Catapotior. & pillular. 4. Basil. 1545.
- Ejusd. Examen omn. trochiscor. unguent. cerat. emplastr. catapasm. & colyrior 8. Ven. 1551.
- Ejusd. Examen omn. lactuum, aquar. oleor. 8. Ven. 1553.
- Ejusd. Examen omn. simplic. medicamentor. 8. Ven. 1545.
- Idem De medicamentis tam simpl. quam comp. catharticis. 8. Tigur. 1555.

Spiritibus aliis magnas potestates in morbis producendis & sanandis tribuerunt, atque ex hisce chimeris vires medicaminum, quam plurimum explicarunt. Excellunt inter eos Thom. Campanella & Rober. Fludd (Barometri inventor), qui medicaminum actiones unice ex principio activo caloris & frigoris, intercedente aliqua Spirituali substantia eruerunt.

Ex his quoque Scholis originem duxit sympathica illa curatio, quæ per effluvia in distans agere præsumeretur. Alii respexerunt in hac absurditate explicanda ad Deum ipsum, alii ad sympathiam aut magnetismum universalem consilia transtulerunt, alii demum diabolum hic intercedere opinabantur.

#### Observatores.

Interea tamen varii viri eodem Seculo æque libera servitute Galeni, ac a fanaticis paradoxis Paracelsi, sedulo ipsi investigarunt & examinarunt naturam; ordinem naturalem in plantis & mineralibus hariolati sunt, & materiam medicam propria peritia auxerunt. Conr. Gesnerus medicam Botanices partem studiosissime excoluit; sapes, odores & vires medicaminum ipse tentavit, imo & vitam periclitatus est in radice Doronici. Huc etiam pertinent: Jo. Bapt. Montanus \*),

\*) J. B. Montani Explicatio eorum, quæ pertinent tam ad qualitates simplicium medicamentorum, quam ad eorumdem compositionem. 8. Ven. 1555.



Petr. Andr. Mathiolus \*), Laur. Joubertus, Hier. Capiuaccius, & Jul. Argenterius, qui a plerisque sui ævi præjudiciis alieni, multum contulerunt ad liberam investigationem naturæ, & lites componendas, quæ inter Galeni & Paracelsi asseclas longe lateque tunc grassabantur. Antecessit hisce Aloys. Mundella, qui in epistolis suis ad historiam materiæ medicæ spectantibus, usum internum gemmarum, ab anno 1535 valde divulgatum, primus damnauit.

Studium græcæ antiquitatis in eam mox viam divergit, ut regulas generales curativas Græcorum sequerentur medici, materiem medicam eorum suam facerent, & denique longe alia nostro climati conducere medicamina contenderent, ac quæ olim in Græcia, Oriente & Italia usu venissent.

Observatores deinde egregii adparuerunt, qui a partium studio alieni, naturam morborum, curationum & remediorum candide examinarent; eodemque modo materiam medicam eo dirigerent, ut experientiæ — non commentis; factis — non ratiociniis superstrui potuerit. Inter observatores hujus ævi primos ordines ducunt: Joh. Schenk von Graffenberg, Nic. Piso, Petr. Forestus, Fel. Platerus, Alex. Massaria, Lud. Septalius, cum aliis.

\*) P. A. Machioli Materia medica. Ven. 1565. Fol. Eiusd. Comment. in Dioscoridis libros de materia medica.

## Chemiatri.

Chemia quoque, quæ antea vel auri sacra fame, vel ad stabiliendam Fanaticorum doctrinam usurpabatur jam in usum historię medicamentorum est conversa. Rud. Glauberus, Adr. Minsichtius\*), Jo. Chr. Schræderus, Joan. Hartmanus, alique in eo laborarunt, ut & meliori examini subjicerent remedia, & formulas absurdas exules facerent, & ordinem systematicum in materiam medicam introducerent. Veterum quoque theoria magis magisque obsoleta visa est, simul ac cum Guern. Rolfinckio Chemia in cathedras publicas translata est.

Secul. XVII. post Christ. nat.  
Helmontius.

Intervenit autem mox alia schola fanatica Jo. Bapt. Helmontii, quæ boni hoc quidem habuit, ut liberum magis, & ab antiquitatis præjudiciis alienum redderet examen medicaminum; in se vero spectata absurda tot continuit, quot Paracelsi secta. Fermenta Helmontii, sive principia motus & productionis, quæ in mineralibus Bur, in vegetabilibus vero Leffas dixit, totam actionis medicaminum causam continuerunt, agere insuper medicamenta, prout Archemica sint, & potissimum ratione odoris docuit. Cumque acidum sit

\*) Hadr. a Minsicht Armamentarium medico-chemicum. 8. Francof. 1675.



præcipue corpori inimicum, calida, absorbentia, sudorifera in praxin quotidianam introduxit.

Et alii.

Secutus est illum Franc. Sylvius de le Boe cujus theoria male excogitata versata est tota in accido debellando; quem in finem direxit omnia sua remedia, ut & acoem succi pancreatici corrigerent, & sudorem promoverent. Hinc ortum duxit perniciosa illa methodus diaphoretica, quæ per totum seculum præterlapsam, & per magnam nostri partem dominata est. Ex eadem theoria ridiculæ de variis humorum acrimoniis ideæ originem traxerunt.

Fuerunt præterea, qui Sylvii doctrinam Cartesii Philosophia conciliarent, ex hac vero fulcimen illius quærerent. Id egerunt Benj. van Brækhuisen, Corn. van Bortekœ (Dekkerus alias dictus), Steph. Blancardus, aliique Batavi, a quibus commendata bezoardica, calida, absorbentia, cum infuso Theæ sinensis deinde adeo in usum venerunt, ut secularem fere laborem optimorum auctorum requireret, donec pessimus hic amor absorbentium & calidorum exterminarentur. Adplicuerunt quoque doctrinam chemicam Helmontii & Sylvii atque Cartesii Philosophiam ad explicandas vires medicaminum Rob. Boyleus \*), Car. Musitanus, Bern. Ramazzini, Joh. Dolæus, G. Wolfg. Wedelius\*\*)

\*) R. Boylei Dissertat. de medicament. specific.

\*\*\*) G. W. Wedelius de medicamentorum facultatibus cognoscendis. 4. Jen. 1678.

& Mich. Etmüllerus, quorum autem doctrinam ab Herm. Grube\*) & Jo. Nic. Pechlino\*\*), tum solidius dein a Jo. Bohnio, Frid. Hofmanno & Herm. Boerhaavio suo tempore impugnata fuit.

Chemia interim indies magis exulta, & solidioribus observationibus atque experimentis superstructa, materiae medicae incrementum non mediocre largita est. Jo. Becheri, Ot. Tachenii, Nic. Lemeryi, Wilh. Hombergii, J. Zwelferi & Chr. Ludovici laboribus factum est, ut præparata medicaminum varia detegerentur, absurda vero & nimis superstitiosa medicamina ex Dispensatoriis & officinis relegarentur, simul quoque simplicior methodus experimentalis & systematica communis evaderet.

Summum accessit augmentum scientiæ nostræ invento hisce temporibus Cortice peruviano, qui etsi jam ab anno 1638 Europæis innotuerit, anno 1648 tamen a societate Jesu magis magisque divulgabatur. Mox quòque Ipecacuanha, a J. A. Helvetio præcipue commendata, non parvi momenti augmentum tribuit.

Inventio præcipue peruviani corticis novam reformationem in scholis medicorum, & medicaminum

Ejusd. Amœnitates mat. med. 4. Jen. 1684.

Reliqua copiosa pharmacologica hujus auctoris opera in decursu memorabuntur.

\*) H. Grube De modo, simplic. medicamentorum facultates cognoscendi. 8. Hafn. 1669.

\*\*) J. N. Pechlin De purgantium medicamentorum facultatibus. 8. Amst. 1672.



theoria largita est; quum intellexerint medici, non posse ipsos in viribus ejus explidandis, nisi confugere vel ad specificam ejus naturam, vel ad chemicam analysin principiorum activorum. Præter Jo. Jürgkenium & Ph. Hermannum, qui ex analysi chemica vires plantarum definirent, præsertim Jo. Floyerus memorandus venit; qui abrogatis aliis omnibus criteriis virium, remediorum, solo sapore & odore contentus fuit. Ipse ingenue fatetur, corticis peruviani inventionem primam præbuisse ipsi ansam, ut systema suum experientiis innumeris firmatum extruxisset; invenisse quoque in veteribus auctoribus, præsertim in Hippocrate & Galeno vestigia manifesta suæ methodi. Paucos vero habuit sectatores, donec nostro ævo eo plures redirent, ut missis aliis criteriis ad saporem & odorem solum confugerent. Jo. Pitton de Tournefort, magnus ille Botanicorum dux, analysin chemicam multi quidem facit, neque tamen alienus est a saporis & odoris examine; utrumque argumentum conciliare studet; spernit investigationem principiorum remotiorum, vires vero plantarum universas pendere a principiorum propriorum ratione admittit.

Jatromathematici & Jatromechanici.  
 Secul. XVIII. post Christ. nat.

Alii, præter chemicas & physicas medicaminum proprietates, in viribus medicaminum eruendis ad leges mathematicas & staticas multum respexerunt, quorum antesignanus J. Alf. Borellius. Post il-

lum J. Bapt. Mazinius \*) omnium medicaminum actionem jam ex figura particularum eorum explicat; adstringentibus & narcoticis uncam, solventibus asperam & angulatam, emollientibus glabram &c particularum figuram contribuit. Simul quoque ad actionem medicaminum in solidas partes magnum respectum habuerunt: Th. Morganus, Fr. Hoffmannus\*\*), Arch. Pitcairnius & ejus discipulus Herm. Boerhaavius, qui posterior medicaminum vires ex legibus mechanicis ceterum eruere, ut plurimum conatus fuit \*\*\*). Imo & seriosi tempore Jo. Frid. Schreiberus atque Rich. Meadius \*\*\*\*) vim immutantem penitus organorum structuram & conditionem medicaminibus adtribuerunt; nec non Fr. Boissier de Sauvages recentius adhuc, ex particularum tum figura, tum pondere & adtractione versus certa organa, Cartesiano quasi modo, medicaminum vim explanare voluit.

\*) J. B. Mazini *Mechanica medicamentor.* Brix. 1734. 4to.

\*\*) Fr. Hoffmann *De remedior, evacuantium mechanica operandi ratione.* 8. Hal. 1698.

— — — *De remed. alterant. mechan. oper. ratione.* 4. Hal. 1698.

— — — *De modo operandi remedior. physico mechanico.* Hal. 1718.

Reliqua hujus viri copiosa pharmacologica scripta inferius occurrent.

\*\*\*) H. Boerhaave *De viribus medicament.* Plur. edit.

\*\*\*\*) R. Mead *Mechanica venenorum expositio.* 8. Lugd. 1737.



## Reformatores.

Eandem fere cum Boerhaavio viam ingressi sunt hujus seculi de materia medica plerique scriptores, inter quos præcipui: Steph. Frid. Geofroy, Jo. Fr. Chartheuser, Lud. Lösekus, Wilh. Lewisius, Henr. Jo. Nep. Crantzius, Car. Alstonius, Jo. Reinb. Spielmannus & alii, quorum plerique cum Boerhaavio analysin chemicam in viribus medicaminum eruendis nequam neglexerunt, licet ubique ex partibus constitutivis vim & virtutem remediorum dijudicare non voluissent.

Quum simul Car. Linnæi conatibus systema plantarum & mineralium naturali propius redderetur, huic methodo naturali conformem quoque reddere sategerunt Sectatores ejusdem viri materiam medicam. Secuti sunt eum Petr. Jo. Bergius & Jo. Andr. Murrayus, quorum opera maxime amplificata est hæc naturalis methodus.

Antihumoralistæ. Solidistæ.  
Dynamistæ.

Dum vero inceperint practici medici præcipuum respectum ad solidas & organicas partes corporis humani vivi habere, actionem medicaminum accuratius investigantes, eorum operandi rationem magis ex solidorum per illa quam fluidorum mutatione explicarunt. Excellunt hic nuperi Angeli, inter quos Will. Cullenius & Con. Monro,

atque inter nostrates Just. Arnemannus- & Frid. Car. Grenius.

Ipsissima hæcce doctrina simpliciore[m] posuit medendi rationem, proinde simpliciore[m] quoque medicaminum penum & pauciora reddit remedia, Nuperi totam farraginem eorum medicaminum exterminarunt, quæ vel melioribus substituerentur, vel plane superflua essent. Ad minorem itaque merito numerum est redacta copia nostrorum medicaminum. Post J. G. Brendelium \*) J. Fr. Cartheuserum \*\*) Chr. Jac. Mellinum, G. Bickerum & J. Clem. Tode plurimi recentiores, Dispensatoriumque neotericorum concinnatores; quam fervidissimi autem M. J. a Mederer antesignano Academia militaris Vindobonensis, J. Petr. Frankius, Jo. Andr. Stiffthius, Zach. Husstya Rassynia, Joh. Lenhardus, & Galli in exercitu.

Interim nonnulli iterum viri augmentum materiæ medicæ addiderunt, dum varia medicamina vel severius tentarent, vel oblivioni quæ tradita essent, iterum in usum revocarent, vel incognita & exotica varia commendarent. Innumeri fere hi sunt; hic citare tantum præ aliis decet Wil. Alexandrum, B. Lud. Trallesium, Ant. L. B. a Stoerk, Henr. Joh. Collinium, M. J. Mar-

\*) J. G. Brendel Diss. de vanitate complur. remedior, Vit. 1736.

\*\*) J. F. Cartheuser De ignobili nobilium quorund. medicament. indole & virtute. Fr. 1748.



xium, Car. Strakium, W. H. Buchholzi-  
um, Pasc. Ferro & Chr. W. Hufelandum.

### J. Bruno.

Nemo tamen medicaminum tum copiam, tum  
agendi rationem simpliciori modo exposuit, re-  
spiciendo unice ad vires eorum incitantes & debili-  
tantes, quam Jo. Bruno, incitabilitatis systema-  
tis auctor, cum asseclis multis in Italia, & Ger-  
mania, inter quos præcipui M. A. Weikardus;  
Joh. Frankius, Andr. Röschlaubius, Car.  
Wernerus.

### Jatrochemici.

Eodem fere ævo physiologiam animale[m], sta-  
tum quoque obpositum morbosum & ipsam meden-  
di rationem, medicaminumque actiones ex princi-  
piis Chemicæ repurgatæ eruere & explicare tenta-  
runt J. B. Baumesius & G. Chr. Reichius.

### Recentissimi.

Sed modeste alii machinam humanam vivam  
nec considerant qua chemicum laboratorium, nec  
qua atomorum ludicrum; processum tamen quem-  
dam chemicoorganicum in omni animali vivo ag-  
noscunt. Medicamina ergo non tantum facultates  
vitales vario modo incitare, sed etiam organicas

partes vario modo in forma & mixtione immutare, non facile semper determinando. Ita Jo. Chr. Reilius; Chr. W. Hufelandus, Car. Chr. Matthæi, cum aliis recentissimis plurimis. Cujus doctrinæ ratio in decursu patebit.

---





runt, quorum mentio in capite de singularibus remediis fiet (quorum tamen numerus ingens, & vix complete adsignandus videtur) hi tantum scriptores hic adnotabuntur, qui pharmacologiam quasi integram & generalem scriptis suis excoluerunt. Sunt sequentes :

- J. J. Manget Bibliotheca pharmaceutica S. thesaurus refertissimus materię medicę. Fol. Gen. 1703. Par. 1704.
- Paul. Hermann Lapis materię medicę lydius. 4. Lips. 1703. L. B. 1704.
- — — Cynosura materię medicę 4. Argent. 1710. 1726. 1745. III. Vol.
- S. Dale Pharmacologia S. manufactio ad mater. medic. 8. Brem. 1713.
- J. Casp. Mangold Materia medica. 4. Basil. 1715.
- Herm. Bærhaave Libellus de mat. med., & remediõr formulis. 8. L. B. 1719. It. in tom. ult. Comment. Ger. v. Swieten. Id. germ. Wien 1777.
- J. Bœcler Cynosura materię medicę continuata. 4. Arg. 1729. II. Tom.
- G. E. Stahl Materia medica, von Zubereitung, Kraft und Wirkung der Arzneyen &c. 8. Dresd. 1731.
- Herm. Fr. Teichmeyr Institutiones materię medicę. 4. Jen. 1737.
- Dav. de Gorter Materies medica, sistens medicaminum simplic. catalogum, 4. Amst. 1740. Pat. 1767.
- Steph. Fr. Geoffroy Tractatus de materia medica; 8. Par. 1741. III. Vol. Gal. Par. 1757. Germ. Leipz. 1760.
- J. Fr. Cartheuser Rudimenta materię medicę. 8. Frf. 1741.
- — — Fundamenta materię medicę tam generalis, quam specialis. II. Vol. Fr. 1750. 1767.



- J. Fr. Cartheuser Pharmacologia theoretico practica.  
Berol. 1770.
- J. H. Schulze Materia medica. Nor. 1746.
- C. D. Brotbeck Selectus materiae medicæ. 8. Ulm.  
1749.
- Car. a Linnæ Materia medica. 8. Upsal. 1749. Edit.  
Schreber Lips. 1772, 1781. &c.
- — — Observat. in materia medic. Ups. 1772.
- J. Hill's History of the materia medica. 8. London  
1751.
- E. A. Nicolai Systema materiae medicæ ad praxin ad-  
plicatæ. II. Vol. 4. Hal. 1751.
- A. E. Buchner Fundamenta materiae medicæ. 8. Hal.  
1754.
- — — Syllabus mater. medic. selectioris. Ibid.  
1755.
- Lud. Leb. Læseke Materia medica, oder Abhand-  
lung der auserlesensten Arzneymittel. 8. Berlin 1755.  
1763.  
Durch Zückert 1773.  
Durch Gmelin 1785.  
Concentrit durch Rumpelt 1761, 1773.
- Rud. Aug. Vogel Historia materiae medicæ. 8. Lips.  
1757, 1760, 1762, 1774, 1784.
- J. Juncker Compendium materiae medicæ. 4. Hal.  
1760.
- Will. Lewis Experimental History of the materia  
medica. 4. Lond. 1761, 1768.  
Germ. 4. Zürich 1771.  
Gallic. 12. Paris 1775. II. Vol.
- S. T. de Meza Armamentarium medicum S. materia  
medica. 8. 1761.
- J. Nep. Crantz Materia medica & chirurgica 8. Vin-  
dob. 1762, 1765, 1779. III Tom.  
German. Wien 1785.
- J. F. Rübél Materia medica. 8. Nürnb. 1764.

- C. Albr. Gerhard *Materia medica, oder Lehre von den rohen Arzneymitteln.* 8. Berl. 1766. 1771.
- C. Guil. Pærner *Selectus materiæ medicæ.* 8. Lips. 1767.
- A. V. Zarda *Pharmaca vegetabilia.* 8. Prag 1768.
- M. Ferrein *Matiere medicale.* 12. Paris 1768. III Tom.
- J. Gottl. Gleditsch *Alphabetisches Verzeichniß der gewöhnlichsten Arzneygewächse.* 8. Berlin 1769.
- — *Wissenschaft der Arzneymittel.* 8. Berlin 1779. 1781. II. Th.
- Ch. Alston *Lectures on the materia medica.* 4. Lond. 1770. II Vol.
- J. Lieutaud *Précis de la matiere medicale.* Paris 1770. II Vol.
- J. A. Gesneri *Materia medica.* Fol. Stutg. 1771.
- C. P. Herwig *Selectus medicamentor. rationalis.* 8. Jena 1771.
- Chr. Jac. Mellin *Practische Materia medica.* 8. Altenb. 1771, 1778. Leipz. 1772, 1778. Erf. 1789, 1793.
- Will. Cullen *Lectures on the materia medica.* 4. Lond. 1772, 1773.
- Germ. durch Cornsbruch. 8. Leipzig 1790.
- — durch Hahnemann. 8. Leipzig 1790. II. Band.
- I. I. Jantky *Selectus materiæ medicæ.* 12. Altdorf 1773.
- De la Beyrie *Dictionnaire raisonné universel de matiere medicale.* 8. Paris 1774. VIII. Vol. 4. IV. Vol.
- J. Reinb. Spielmann *Institutiones materiæ medicæ.* 8. Arg. 1774.
- Germ. 8. Strasb. 1775. 1778.
- J. Jaskiewicz *Pharmaca regni vegetabil.* Vind. 1775.
- D. Ratty *Materia medica antiqua & nova repurgata.* 4. Roter. 1775.
- Jos. Jac. Plenck *Selectus materiæ medicæ chirurgicæ.* 8. Wien 1775.



- Joh. Jac. Plenck Pharmacologia chirurgica. 8. Vien.  
1782.
- J. Andr. Murray Apparatus medicaminum. 8. Gæt.  
1776. V. Vol.  
Germ. durch Seeger. 8. Braunschweig 1778.  
— — — durch Althof. Gæt. 1793.  
— — — Apparatus medicaminum post mortem auc-  
toris edidit. L. Chr. Althof. Vol. VI. 8. Gæt.  
1792.  
— — — Apparatus medicaminum continuatus, reg-  
num miner. compl. auct. J. Fr. Gmelin. 8. Gæt.  
1795.
- Pet. J. Bergii Materia medica e regno vegetabili. 8.  
Holm. 1778, 1782. II. Tom.
- G. Bicker Materia medica practica. 8. Brem. 1778.  
Germ. 8. Lips. 1781.
- J. Cl. Tode Præstantissima ratio illustrandi materiam  
medicam. Hafn. 1778.
- — — Arzneymittellehre. 8. Copenh. 1797.
- F. X. Hæzer Pharmaca simplicia mineralia. 8. Prag  
1778.
- G. C. Würtz Conamen mappæ generalis medicamentor.  
simplic. 4. Arg. 1778.
- D. Venel Precis de matiere medicale 8. Paris 1750.
- C. Mœnch Systematische Lehre von den Arzneymitteln.  
8. Marb. 1789, 1792, 1795.
- Ph. R. Vicat Materia medica. 8. Leipzig 1782.
- J. H. Pflüngen Magazin für Pharmacie, Botanik und  
Materia medica. 3. Hal. 1782. II. B.
- Conr. Soherr Materia medica secund. Systema sexual.  
Vindob. 1782.
- D. J. Schœpf Materia medica americana. 8. Erl. 1787.
- Tavares Pharmacologia. 8. Conimbr. 1787.
- G. Fr. Hildenbrand Versuch einer philosophischen  
Pharmacologie. 8. Braunschweig 1787.
- Dón. Monro Treatise on medical and pharmacchemis-  
try and materia medica. 8. Lond. 1788. III Vol.

- Germ. durch Hahnemann. 8. Leipzig 1791,  
1794.
- A. J. Batsch Versuch einer Arzneimittellehre nach den  
Verwandtschaften der wirkenden Bestandtheile. 8.  
Jenæ 1790.
- W. Gesenius Tabellarisches Verzeichniß der einfachen  
Arzneymittel des Gewächsreiches. Fol. Stend. 1790.  
— — — Handbuch der praktischen Heilmittellehre.  
8. Stend. 1791. 1796.
- J. Casp. Ellwert Repertorium für Chemie, Pharmä-  
cie, und Arzneimittellehre. 8. Hildesh. 1790.
- F. A. C. Gren Handbuch der Pharmacologie. 8. Halz  
1798. II. Th.  
— — — System der Pharmacologie. 8. Halz 1798.  
III. Th.
- Just. Arneemann Entwurf einer praktischen Heilmit-  
tellehre. 8. Göt. 1791, 1795, 1798. Wien 1799.  
— — — Chirurgische Arzneimittellehre. Ibid.
- Bassiani Carminati Hygiene, Therapeutice, &  
Materia medica. Ticin. 1791. III Vol.
- A. Michelitz Materia medicæ ad normam Pharmaco-  
pœæ austriacæ — provincialis ordine therapeutico  
digestæ I. Vol. 8. Prag 1791.
- J. Andr. Stiff't Practische Heilmittellehre. 8. Wien  
1791. II. B.
- Handbuch der praktischen Pharmacologie. Halz 1792.
- J. Chr. Hackel Abhandl. von den Arzneimitteln. 8.  
Wien 1793. III. Th.
- Auswahl aus der Materia medica. 8. Frf. 1794.
- K. G. Kühn Magazin für die Arzneimittellehre. 8.  
Leipzig 1794.
- J. J. Römer Annalen der Arzneimittellehre. 8. Leipz.  
1795.
- Fr. P. Steininger Lehre über die Arznei- und Nah-  
rungsmittel. Wien 1796.
- Fr. J. Voltelet Pharmacologia universa. 8. L. B. 1797.
- B. Björnland Materia medica selecta. 8. Stockh. 1797.



- Versuch einer einfachen praktischen Arzneymittellehre.  
Wien 1797.
- Fr. Jahn Auswahl der wirksamsten Arzneymittel. 8.  
Frf. 1797.
- F. L. Segnitz Handbuch der praktischen Arzneymit-  
tellehre. 8. Leipzig 1797. II. B.
- Browniana Pharmacologia, oder Handbuch der  
einfachsten und wirksamsten Heilmittel, im Geiste  
der geläuterten Arzneylehre. 8. Stutg. 1798.
- Taschenbuch über die praktische Arzneymittellehre.  
8. Königsb. 1798. III. Th.
- Fr. Molwitz Pharmacopœa exquisita ad observationes  
recentiores accomodata. 8. Stutg. 1798.
- E. Swediaur Materia medica 3. cognitionis medica-  
mentorum simpliciorum epicrisis analytica. 12. Par.  
1800.
- Fr. Marabelli Apparatus medicaminum. Ed. A. Ca-  
reno. 8. Vien. 1801.
- J. Salom. Frank Versuch einer theoretisch praktischen  
Arzneymittellehre nach den Grundsätzen der Erre-  
gungstheorie. Wien 1801.





### Eorum cognitionis necessitas.

Medicamenta sunt ergo mera instrumenta, quibus medicus ad morbum vel debellandum, vel præcavendum utitur. Et prouti turpe esset artifici alicui, propria artis instrumenta ignorare, ita & turpissimum foret medico, illa non nosse quam exactissime auxilia, quibus scopum artis suæ proprie adtingere valet. Quare Pharmacologiæ, sive materiæ medicæ cognitionis necessitas, tironibus medicis sponte elucebit. Nec perfunctorie didicisse medicaminum sola nomina sufficiet.

### Objectum.

In dirigendis autem hisce instrumentis, ut fiat talis mutatio, quam ars requirit pro restituenda sanitate, summa hæret difficultas. Regulas iis rite utendi, Therapia tum generalis, tum specialis tradit; atque medica materia nonnisi medicamentorum apparatus pro objecto suo agnoscit.

### Agendi diversitas.

Attamen notare hic convenit, mutationem, quæ usum medicaminum sequitur, & in qua vera eorum actio consistit, non absolute eandem ubique esse posse, sed sub diversis circumstantiis multum variam & differentem. Idem medicamentum in hoc morbo aut ægro plane nullum, in alio diversum, quin obpositum, aut insperatum prorsus effectum edit; & sub pertinaci denique ac continuo usu in-

ers plane fit, & nullas amplius mutationes in eodem subjecto exerit.

Quare in medicamine quocunque propinando medicus adtentus esse debet:

1. Ad morbi varium genium, gradum, complicationem, indolemque insolitam;
2. Ad subjecti ægri individualitatem, ætatem, temperiem, vitæ genus, consuetudinem, idiosyncrasiam;
3. Ad ipsius pharmaci variam conditionem, adplicationis modum, cum aliis mixtionem, proinde ad virium illius decompositionem, imminutionem aut exaltationem exinde oriundam.
4. Ad naturam ipsius partis, cui adplicatur.

#### Descriptionis ordo.

Pharmaca in officinis adversata sunt vel simplicia, vel ex pluribus composita.

In historia singuli cujusvis pharmaci simplicis enumerare oportebit:

1. Ejus quasi definitionem, sive denominationem & systematicam descriptionem.
2. Partes ejus usuales, officinam pharmaceuticam intrantes.
3. Notas characteristicas, quibus genuina a spuriis & adulteratis distinguuntur, singulorumque sinceritas cognoscitur.
4. Vires medicatas, tum generales, relativas; tum speciales, absolutas.
5. Dosis, seu quantitatem exhibendi necessariam.
6. Optimum exhibendi modum & formam.
7. Præparata ejus in officinis prostantia.



8. Compositiones pharmaceuticas, quas simplex quoddam, ingreditur.

In historia autem compositorum pharmacorum adnotanda solummodo erunt:

1. Copia & dosis ingredientium.
2. Vires medicantes exinde oriundæ.
3. Dosis.

### Divisio.

Simplicia & composita ex pluribus pharmaca varie iterum subdividuntur.

Simplicium enim aliqua sunt cruda, prouti a natura ipsa producuntur; alia vero præparata seu artificialia, varia arte exulta & immutata, mox occasionaliter & a medicis magistraliter præscripta; mox pharmaceutice & pro usu necessario jam in officinis parata prostantia.

Composita pharmaca subdividuntur in homogenea sive mixta, ex pluribus, sed ejusdem generis & indolis concinnata; & in heterogenea sive adgregata, ex diversarum qualitatum ingredientibus constantia. Posteriorum sæpe vires, quod sponte patet, sub diversis decompositionibus multum & varie eliduntur.

Utraque vel interno vel externo usui destinantur, proinde interna sive medica, externa sive etiam chirurgica pharmaca audiunt. Demum nonnulla domestica sunt, ubique & in quavis fere domo præsto; alia vero officinalia, & nonnisi ex officinis pharmaceuticis habenda.

Quoad regionem, unde leguntur, pharmaca sunt vernacula, seu indigena; vel etiam extranea sive exotica, & a procul petita.

Quoad effectum sunt vel heroica, in minima dosi efficacia; vel mitia, nonnisi in majori quantitate vim exserentia.

Quoad scopum denique varium medicum dividuntur pharmaca in medentia, quæ morbum radicaliter sanant; in palliantia, quæ morbum solummodo mitigant; & in præservantia, prophylactica, quæ futurum avertunt.

Arcanum illud medicamen vocatur, quod ab inventore mystice cellatum, versus specialem morbum in viribus suis extollitur. Panacea vero (ein Universalmittel) illud remedium audit, quod absque omni distinctione causæ & naturæ, cuivis morbo mederi dicitur; — ridiculum nonens. Hisce adnumeranda veniunt Supernaturalia & Sympathetica remedia, quæ a procul, quin corpus ægrotum tangant, medicantes vires exserunt.

#### Scriptores. Panac.

- J. W. Dienheim *Medicina universalis*. Arg. 1610.  
 R. Coelenii *Assertio medicinæ universalis*. Fr. 1620.  
 R. Fludd *De medicina catholica*. Fr. 1629.  
 J. C. Gerardi *Panacæ hermeticæ defensio*, Ulm 1640.  
 Tinctorius *de medicament. universal.* Reg. 1661.  
 J. Snyders *Traët. de medicam. univers.* Fr. 1678.  
 Crause *Diss. de medicina universal.* Jenæ 1679.  
 G. F. Pernauer *Panacea mirabilis*. Ratisb. 1679.  
 Ravin *Præservatorium universale*. Laub. 1680.



- Bruner Diss. de Panaceis. Heid. 1686.  
 Massard Traité des Panacées. Amst. 1686.  
 G. Hennike De Panaceis. Fr. 1689. Heid. 1721.  
 Leichner Diss. de medic. universal. Erf. 1689.  
 C. J. Garenzani Il morbitago universale. Mil. 1693.  
 (Vipera).  
 Jungken Beschr. der Monkishen Panacea. Fr. 1698.  
 Preufs Diss. de paradoxis medicin. univers. L. B. 1708.  
 Alberti Diss. de Panacea. Halæ 1730.  
 Gericke Diss. de medicina universali. Halæ 1739.  
 Reflexions upon catholicon or universal medicine. Lond.  
 1749.  
 Schmitt Diss. de vanitate remedior. universal. Gæt.  
 1757. a Vogel?  
 Jacquet Diss. de Panacea univers. L. B. 1768.  
 J. C. Ailhaud Abhandl. von der sichersten Art durch  
 ein einziges Mittel zu heilen. Strasb. 1777. A. d.  
 Franz. (Scammon).

### Arcan.

- G. F. Wolff De arcanis sæpius vanis. Arg. 1722.  
 G. Ch. Detharding De laud. nimis medicamentor.  
 arcanor. venalium. Rost. 1731.  
 — — — De arcanis medicis. Buez. 1765.

### Superstit.

- Ch. L. Welsch De superstitiosa morbor. cura. Lips.  
 1710.  
 Ch. M. Adolphi De morbor. per manuum attactum  
 curatione. Lips. 1730.  
 J. A. Fischer De priscorum adversus fascinum reme-  
 diis. Erf. 1725.  
 E. E. Baldinger Alexiteria contra diabolium. Gæt. 1778.  
 P. G. Pohl De medico Exorcista. Lips. 1788.

## Sympath.

- A. Slevogt Pr. de Sympathetica morbor. curatione.  
Jenz 1704.
- M: G. Löscher De sympath. curation. medico indignis.  
Vit. 1723.
- G. B. Nebel De curis sympatheticis. Heid. 1732.
- G. Fr. Siegwart De curation. sympathet. Tub. 1784.
- J. Zeutgraff De tactu Regis Franciæ, quo brunis laborantes restituuntur. Vit. 1669.

## Amulet.

- J. Ch. Vulpus De Amuletis. Reg. 1688.
- J. Wolff Scrutinium Amuletorum. Jenæ 1690.
- A. N. Hubner Amuletorum historia & censura. Hal.  
1710.
- J. Fr. Deprè De usu & abusu Amuletor. Erf. 1720.
- I. Reichelt De Amuletis. Arg.
- I. Ch. Krause De Amuletis medicis. Lips. 1758.
-





ne peracta; nam vicissim organon a medicamine, & medicamen ab organo immutari debet.

Mutationes in corpore vivo & organis  
expectandæ.

Harum mutationum, quæ in corpore vivo a medicaminibus adplicatis contingunt, adæquata notio, ex securis physiologicis & pathologicis principiis unice fere haurienda erit, igiturque vel tunc primum habenda, ubi sanæ & morbosæ animalium conditionis ratio melius elucebit.

Ipsa etiam nostro ævo leges animales organice non sufficienter cognitæ sunt, ut minus arduum esset, medicaminum vires & agendi rationes, mutationesque in corpore exinde productas exactius explanare. Nam plurimæ adhuc tum physiologicæ, tum pathologicæ theses claudicant, meroque hypothesisum inanium valore gaudent.

Dum interim plerique recentissimi auctores vitam animale in reactione organorum versus stimulos adplicatos, atque in moderato hujus reactionis gradu sanitatem ponant; medicamenta horum extimulantium moderantiumve instrumentorum numero adsociarunt. Nec tamen omnium medicaminum virtus hisce solum limitibus includi videtur; dum & plurima alia nutrimentorum more in naturam & substantiam animale fere commutentur, alia iterum consumi fere ab organis vivis videantur, alia demum materiali fere modo, formam & mixtionem organorum diversimode immutare.

Sufficit quidem utplurimum pratico medico



scire, quosnam effectus corpora medicata in ægris producant, etiamsi nesciat determinare, quomodo illos producant. Interim tamen, ne cæcorum empiricorum more, medicaminum usus a medicis fiat, ea saltem de theoria medicaminum & eorum agendi ratione commemoranda veniunt, quæ hucusque e melioribus medicinæ theoriis eruere licuit: & quæ, si non certissima, saltem summe probabilia sunt.

Omniùm primo notare convenit, vires medicaminum in genere duplices esse, relativas & absolutas.

Relativæ medicaminum plerorumque vires sunt, ad partium organicarum variarum, & varie affectarum conditiones. Pro subjecti scilicet morbo, atque ejus conditionis morbosæ diversitate, variæ ab eodem pharmaco, atque eadem econtra in diversis subjectis mutationes ex diversis stimulis medicamentosis producuntur. Sic fatua althæa æquemenses pellere potest in certis feminis, ac calidissima sabina in aliis. Sic æstum febrilem æque temperat, ac in alio casu exacerbat opium. Sic ipsa venena nonnulla æque salubria, ac sub aliis circumstantiis deleteria evadere possunt. Idem de medicaminibus fere omnibus, quæ in totum viventis corporis systema, & non specialius in certa organa viribus suis agunt,

Ipsæ doses ad relativas hæc medicaminum vires multum contribuunt. Sic opium sub diversa dosi mox exhilarat, mox somnoletiam causat. Sic rheum mox purgat, mox roborat, Quammaxime autem relativi ad doses & ad conditionem corporis

sunt secundarii medicaminum effectus, e primariis prodeunt. Sic emetica spasmos sanant, in aliis irritabilibus cient. Sic purgantia irritant, sed nimis evacuando debilitant.

Tamen & absolutæ vires medicaminibus insident; quæ in subjectis summe diversis, atque sub varia eorum tum sana tum morbosa conditione, imo sub varia non raro dosi absolute eosdem, aut saltem consimiles effectus exserunt. Sic mercurius sub protracto usu ubique ptyalismum, cantharides ubique stranguriam producunt. Atque hæ sunt veræ specificæ vires, nulla artis theoria explicandæ nullaque ratione intelligendæ. Observantur ergo quammaxime in illis medicaminibus, quæ versus certa organa determinato modo agunt.

Jam autem omnis actio medicaminum in corpus ægrorum, sive relativa, sive absoluta, duplici modo peragitur, vel immediate, vel mediate.

#### Actio immediata.

I. Immediate actio hæcce peragitur, in illis partibus organicis, quibus medicamina directe & ipso adtactu adplicari possunt, Videamus, quinam inde effectus produci valeant.

Si pharmaca aut medicamina qua corpora consideramus, aliter omnino agere posse non videntur, nisi viribus, corporibus naturalibus inditis. Corpora autem omnia, proinde & medicata, in hominem vivum — nam vita est prima conditio pro medicaminum actione — alio modo agere non possunt,



nisi: mechanico aut physico, figura, volumine, pondere, adtractione, repulsione, solutione unitatis &c., vel chemicò, adfinitate varia, dissolutione, mixtione, adpropriatione; uno verbo & in genere, solidi alteratione aut arrosione; & fluidi immutatione, in specie autem calorificatione, phosphorisatione, azotisatione, oxygenisatione &c.

Attamen, quum corpus nostrum & omne animale, vi vitali, atque aliis variis huic subalternis qualitatibus præditum sit, scire oportet, corporum medicantium actionem inde perquam mire alterari, & non raro aliam longe, quin contrarium effectum ipsam sequi, ac ex mechanicis, physicis aut chemicis corporum adtributis debuisset. Natura enim animalis, ut alibi in suis operationibus, ita & hic prorsus incomprehensibilis est, ac in diversas sæpe quin contrarias vias procedit, legibus summe occultis adstricta. Hinc pleraque medicamina inexplicabili fere modo agunt; mixto ex pluribus prædictorum, aut & ex aliis composito.

Ratio suadet, & illæ, quas modo habemus de processu animalium vitali ideæ & notiones ad opinionem nos ducunt, duplicem medicaminum applicatorum effectum sub immediato illorum adtactu sequi debere, materialibus & dynamicis e principiis eruendum.

#### Materialis.

Si consideramus organorum nostrorum structuram sub varia ætate, sub diversa sana & morbosa conditione varie sæpe & adeo immutatam, ut

ipsis fere sensibus diversitas hæcce percipi & detegi possit, quemadmodum flacciditas, robur, laxitas, tensio, pallor, rubor, caloris atque voluminis augmentum, imminutio &c.: minime dubitamus, ipsissimam hæcce structuram in materie, mixtione & forma, principiorum copia & proportione &c. a medicaminum usu æque immutari posse, ac illam varie immutatam a nutrimento observare licet. Imo in organis vita destitutis, in carnibus aliisque partibus mortuis, eam medicaminum ad materiem effectum oculo videmus, qui ex emollientium, roborantium, aromaticorum &c. remediorum adplicatione exoritur. Male quidem hæc observatio ad corpus animale vivum transfertur; attamen remotior aliqua analogia locum habet; nam cutis v. g. & in vivo homine a balneis tepidis adeo laxatur, uti econtra ab adstringentium multo usu corii adinstar densatur.

Quenam autem sint illæ mutationes, quas certa medicamina in organorum materie producere valent, penitus adhuc ignoramus; nec modum & rationes hujus actionis facile intelligemus, quoniam & signa nos adhuc latent, quibus sæpe immutationem hæcce percipere & sufficienter distinguere possemus.

#### Dynamica.

Alia vero est actio medicaminum præter materie organicæ mutationem, in ipsas organorum vivorum facultates vitales diversas, quæ sub usu medicaminum directe adplicatorum tum excitari, tum deprimi, tum vario modo modificari observan-



tur. Effectus hujus operationis ex actione medicaminum versus facultates organorum vitales, & ex reactione harum facultatum versus medicamina exoriuntur. Mutationes autem, quæ tali modo partibus organisatis & vivis per multiplicem stimulum medicatricem, tum positivum, tum & negativum fere inducuntur, processum vitalem in salubritatem hominis mire alterare valent. Sic vis vitalis varie excitatur, deprimitur, moderatur; sic incitatio adaugetur, imminuitur; sic & specialius diversæ aliæ corporis viventis qualitates, fibrarum irritabilitas, nervorum sensibilitas & vis motrix, membranarum contractilitas, viscerum variorum spontaneitas & propria vitula, vis vegetationis, aliæque occultæ adhuc & non determinatæ animales qualitates vi vitali subalternæ vario modo in ægrorum salubritatem incitantur, infringuntur, diriguntur.

Neque hæcce *dynamica* medicaminum actio facilius concipitur feliciusve explanatur illa priori in materiem organorum directæ. Experimenta cum partibus mortuis instituta huc nullam relationem habent; atque sola sincera observatio mutationum sub usu medicaminum in vivo corpore exoriendarum, actionum harum salubres & insalubres effectus a posteriori docet, vix dilucidandam a priori.

#### Actio mediata.

II. Mediate actio medicaminum absolvitur, dum mediantibus variis intermediis organis ad disita ab applicationis regione loca vires suas exe-rant. Hoc contingit medicaminum vel absorp-

tionē, vel eorum penetrationē, vel partium solidarum inter se consensu, viriumque vitalium æquabili diffusionē per corpus vivum.

I. Absorptio nonnullorum medicaminum, aut saltem principiorum medicamentorum in vasa, & delatio illorum ad loca remota negari non potest. Etenim multa tum ex ventriculo & intestinis tenuibus, tum ex cavis corporis variis & ipsa cute per vasa absorbentia adsumuntur, & in rivum humorum deducuntur, quod evidenti experimento demonstratur. Nam rubia tinctorum non solum chylum, lac, sed & ipsam ossium substantiam intrat & tingit. Rheum, aut saltem principium ejus colorificum in secundas vias transit, & lotium colore suo imbuat. Allium, sulphur &c. ad ipsam corporis superficiem penetrant, odore distinguenda. Violæ lacti vaccino odorem, & lichen islandicus nutrientium lacti amarorem impertiunt, ut ubera sugere infantes detrectent. Kölpin. Neque desunt experientie fide dignorum virorum, vires medicaminum, quin & ipsam mercurii antisyphiliticam virtutem per lac e nutritibus ad lactantes migrare. Th. Morgani experimentis directe constat, plurima medicamina, etsi non immutata, in mesenterii vasa transire.

Ipsissimum etiam contingit multis medicamentis externe adplicatis, ut a vasis absorbentibus adsumpta, in humorum communitatem deducantur. Atque sic externe adplicata medicamina internorum vices sæpe agunt, quemadmodum jam Celsus sub nutriente clismatum facultate, & inter hodiernos Henr. Marcardus sub balneorum multiplici usu exactissime adnotarunt. Post adplicationem unguenti



neapolitani J. B. Morgagnus globulum hydrargyri in parotide deprehendit. Immo recentissimis Fr. Chiarenti & Al. Brera aliorumque Italarum experimentis constat, medicamina animalibus humoribus subacta atque per anatripsin cuti illita a vasis libenter absorberi & ad dissitiora loca deferri.

Nunc autem absorpta & in massam humorum deducta illa medicamina, aut fluida immutando in solida agunt, aut etiam vasa & solidas organicas partes adficiendo in fluida agunt.

Absurdum esset contendere, medicamina aliqua nullam omnino in fluidis mutationem producere; principia eorum aquosa saltem, saponacea, mucilaginoso, salina leviora, majorem omnino in fluida immediate ac in solida vim exserere videntur; nam illis facile admiscuntur, secretionumque omnium inde oriendarum copiam, fluiditatem, mixtionem, principiorumque ad se invicem relationem absolute immutare debent.

Plura tamen medicamina in organisationis facultates, proinde in solidarum partium compagem & vitam varie agunt; eas stringunt, laxant, varie incitant, vasorumque oscillationes varie alterant, aut & cohesionem & texturam destruunt aut immutant, secretiones, absorptiones, alias functiones varie promovent, turbant &c., proinde fluida mediate adficiunt. Seorsim enim in solidis mutationem producere vix possunt, quin simul & fluidorum motus & mixtio aliter adficiantur.

Exinde eo magis patefit, pleraque medicamina tum in solida tum in fluida simul agere, varia reci-

proca mutatione inducta; quod quidem Bœrhaavius suo tempore jam agnovit, etsi crassiores ceterum de hisce viribus ideas, & fere mechanicas tunc habuerit.

2. Penetratio medicaminum per poros sive organicos, sive inorganicos, atque propagatio tali modo ad dissita loca, non quidem penitus negari, attamen directis experimentis minime demonstrari potest. Propagantur quidem hocce modo calor, materies electrica &c. Sed de remediis pharmaceuticis hoc non constat. An tamen principia ætherea, aquosa, unguinosa &c. tali modo non propagantur, saltem ad loca minus remota? Cystis fellea quodammodo exemplum præbet.

3. Consensus partium organicarum & virium diffusio per totum corpus.

Certè dantur nonnulla medicamina, quæ e primis in secundas vias, aut a cute in vasa absorbentia nec recipiuntur, nec recipi possunt, dum a natura pro indigenis agnosci nequeunt. Id intelligendum est de acrioribus pharmacis, de venenis, de metallis &c. Sic mercurii adhibiti vestigia in humoribus & in saliva nunquam deprehendi possunt. Nec ipsum ferrum facile a vasis accipitur. Juxta experimenta D. Wright in cane vivo instituta ferrum non intravit secundas vias; nam uncia dimidia chyli post vitriolum martis ventriculo exceptum, tincturam gallarum non immutavit; dum tamen postea, quarta grani pars in eodem chylo soluta, purpureum colorem induxerit. Sic spirituosa in ventriculum adsunta, vi sua crispante absorbentia vasa contrahentia, atque proinde absorptioni minime apta,



temulentiam, ebrietatem, soporem causant, stimulo suo inter consentientes partes mere diffuso. Narrat Hunterus, laboratorum nuda crura in aquas salinas inmissa, alvi vehementem dejectionem — a refrigerio aut aliis causis minime pendentem — causasse, quin adsumi posset, tantam salis copiam absorptam fuisse, quæ diarrhœam hancce producere valuisset. Neque etiam verosimile est, illa medicamina, quæ naturæ animali summe sunt heterogenea & inimica, a vasis absorbentibus vitalitate donatis, utpote ostiariorum munere fungentibus facile adsummi posse.

Alia ergo, quam per humores, via, multorum medicaminum vires propagantur. Agunt scilicet ab adplicationis loco ad dissitas regiones per facultates vitales in totum corpus dispersas, in incitabilitatem, in irritabilitatem, sensibilitatem &c. mox per nervos, mox per membranas \*), mox & per alia organa, quibuscum majorem adfinitatem agnoscunt, modo qui concipi vix potest. An sensationi analogo? —

Interne adsumtorum medicaminum actio in ventriculo ut plurimum absolvitur, atque e centro hancce sensibilitatis, reliquis partibus per radios propagatur, eousque fere perdurans, donec in ipso ventriculo facta medicaminis aut eliminatione, aut immutatione, iterum exstinguatur. Dudum jam Joubertus & Platerus hancce ventriculi dignitatem agnoverunt, ut gustus quasi proprii sensum ei adscripserint. Aliqua hujus idææ de ulteriori pro-

\*) Explicabo hoc quondam fusius in proprio tractatu de dignitate membranarum in corpore animali.

pagatione momenta in consensu partium cum ventriculo, aliqua in ipsa partium, præcipue membranosarum cum ventriculo continuitate, cetera in superius memoratis & præcipue in incitabilitatis provocatione ponenda sunt. Inter partes cum ventriculo consentientes encephalon prævalet; inter partes autem ob continuitatem cum ventriculo harmonicas, cutis & tota corporis superficies. Quare merito J. Petr. Frankius antimonialium & opiatorum conspicuam in cutem actionem & sudoriferam virtutem; ipsorum remediorum excitantium in longinquas partes operationem, tum ex continuitate primarum viarum cum cute, tum ex nervorum commercio derivat. Reciproca cutis cum ventriculo amicitia abunde hoc demonstrat. Hinc & emeticorum & purgantium aliquales sudoriferas vires non multum amplius miramur.

Externe adplicatorum medicaminum actio in ipsa ut plurimum cute absolvitur, atque e peripheria per radios in consentientia organa transit. Plura saltem pharmaca a poris organicis non recipiuntur, sed alio commercio propagantur. Sic vinum, aliudve excitans, eo momento, quo ore adhuc retinetur, aut debili ægro externe inungitur, refec-tionem illam momentaneam per partium unanimem consensum (incitabilitatem) producit, quam alii inepte absorptioni in humorum massam, nonnisi longo itinere perficiendæ adscripserunt. Sic mercurii externe inuncti, æque ac interne accepti vis si-alagoga absque salis mercurialis absorptione capi potest; dum nempe nec saliva profluens cum auro tentata contenti mercurii portionculam indi-



et. Sic legio quondam integra equitum, qui telonii eludendi causa folia nicotianæ sub indusiis thoraci imposuerunt, temulentiam cum vomitu passa fuit. Sic ipsa experimenta D. Chiarenti & Brera cum anatripsi instituta, omnem medicaminum absorptionem non penitus vindicant, clareque demonstrant, per varium aliud commercium vires medicaminum e superficie ad alias corporis partes propagari debere. (Quum autem in ventriculo & tenuibus intestinis, præter plura quoque absorbentia vasa, plures dentur nervi & liberiores ac in corporis superficie, & plura etiam contactus puncta; hinc externorum medicaminum operatio illi interne adsumtorum nunquam æquivalere potest).

Sunt denique permulta tamen medicamina, quæ, sive interne adsumantur, sive externe adplicentur, peculiare prorsus & in determinata solum organa directas vires exserunt, e nullis legibus hucusque cognitis eruendas, quo pertinent vires nonnullorum corporum vere specificæ, quæ negari nullo modo possunt, sicuti ipecacuanhæ in ventriculum, aloes in crassa intestina, mercurii in glandulas salivales, cantharidum in vias urinarias &c. Hæ nec intelliguntur, nec explicantur, adparetque inde, philosophiam nostram de actionibus & viribus medicamentorum multum adhuc imperfectam esse, & eousque fore, donec leges animantium organicæ feliciter revelatæ fuerint.

Stimuli ergo, incitamenta &c. Sunt termini nimis generales, virium medicaminum nonnisi remotissimas ideas propinantes, Nam longe alius est sti-

mulus in jalapa v. g. qui intestinum irritat & purgat, ac in vino aut opio, qui totum systema vitalitatis penetrat, inebriat &c.

Qui alienam ab hac nostra ideam de viribus medicaminum habuerunt, minus adhuc sufficienter eorum medendi rationem & intellexerunt, & explicarunt. Quare nonnulli medici falso putarunt, omnia pharmaca alimentorum adinstar in nostram & animalem converti substantiam, atque humoribus nostris semper commisceri; alii econtra crediderunt, nullum fere pharmacon animale naturam induere posse, neque humoribus perfecte misceri; atque propterea in venenorum classe quæsiverunt generosissima medicamina. Nonnulli iterum omnium, aut plerorumque saltem medicaminum, medendi vires specificas agnoverunt, quasi occultas, conceptu & explicatu impossibiles; e contrario autem alij, omnes absque distinctione medicatrices corporum vires e legibus generalibus, physicis, chemicis, ipsisque organicis hodie cognitis erui posse inepte contenderunt.

#### Mutationes in ipsis medicamentis expectandæ.

Prouti organa a medicamentis, sic vicissim medicamenta in corpus adsumta & applicata a partibus organicis vivis ex mutua reactione immutantur. Minus autem interest scire, quænam mutationes in ipsis medicamentis a corpore vivo alteratis contingant, & quo modo fiant, nisi in tantum, in quan-



tum, ad mutationem in organis factam exinde concludere licet.

Dantur omnino medicamenta, quæ vi organorum in naturam animale penitus immutantur. Huc pertinent — præter alimenta consueta, sub certo respectu & medicata — vegetabilia plurima innocua, nutriente quodam principio donata, uti herbæ tum mucilaginosæ, tum aliæ succulentæ, deleterio stimulo destitutæ.

Attamen sunt & alia, & longe plura quidem, quæ naturam animale induere nunquam possunt. Spectant huc metalla, vix non pleraque (ferro fors excepto), tum & alia aliorum regnorum corpora & corporum principia, vere propterea venenata, quia natura animalis non prius adquiescit, donec vel stimulum, nullis viribus immutandum, expellendo vincat, vel victa succumbat. Universim salina etiam principia vel maxime cum fecibus e corpore exeunt, atque ex illis quoad maximam partem elixari queunt. An non fors & terrestre medicaminum principium illis adnumerandum, quæ in naturam animale difficulter, vel vix transeunt?

Nonnullorum medicaminum interne sumtorum vires primum in ipso ventriculo (aut fors externe in cute) enucleantur, exaltantur, immutantur, dum cum humoribus ibi contentis miscentur, atque novas adfinitates & amicitias ingrediuntur, aut repulsionem patiuntur. Salia v. g. metallica nonnulla a succo gastrico ipso omnino immutantur, atque varie decomponuntur, recentibus inde viribus exortis. Mercurius ulceri venereo super impositus venenum non destruit, corpori vero ingestus sanationem

causat. Oleosa, aromatica & spirituosas comburuntur quasi & consumuntur in ventriculo, fatuis postea principiis relictis, quæ sola versus secundas instantias migrant.

Aliqua econtra medicamina in secundas vias assumpta, ibi fors primum quamplurimum immutantur, exaltanturque in viribus suis, quia & primas sæpe insensibiliter infestant. Pauciora equidem hæc sunt, & more fere nutrientium agentia, cum chylo in sanguinem transeuntia medicatas quasdam vires exserunt; directo autem experimento vix demonstranda.

Patet ex hisce, & illas mutationes plurimum adhuc incognitas esse, quas ipsa medicamina corpore vivo animali experiuntur.

#### Scriptores de viribus medicaminum.

- Romanus De simplic. medicam. facultat. Wirç. 1601.  
 Sennertus De occultis medicam. qualitibus. Vit.  
 1610.  
 Bartsch De medicamentis, eorum facultatibus &c.  
 Arg. 1624.  
 A. Vari De simplic. medicamentor. facultatibus. Alt.  
 1670.  
 J. P. Bruno De medicamentor. facultatibus. Alt. 1670.  
 Kemper De specificis. Jen. 1682.  
 Courtois non ergo existunt specifica medicamenta?  
 Par. 1687.  
 Langewagen De medicamentor. operatione. L. B.  
 1691.  
 Rivinus De medicamin. proprietatibus. Lips. 1692.  
 — — — De dubio medicaminum effectu. Lips. 1689,  
 Fr. Hoffmann De medicamentis specificis, eorumque  
 agendi modo. Hal. 1694.



Fr. Hoffmann De specifica quorund. medicamin. effi-  
cacia. Hal. 1727.

— — — De differenti medicamentor. operatione se-  
cundum divers. idiosyncras. Hal. 1731.

Leon. de Capra ragionamento intorno alla incer-  
tezza di medicamenti. Nap. 1695.

Gravius De simplic. medicam. facultatibus. Heid. 1704.

H. Bërhaave De viribus medicam. Plur. edit.

J. H. Fürstenau De medicamentis. rite æstimandis.

Alberti De medicamentor. modo operandi in corpore  
vivo. Specim. I—IV. Hal. 1719.

G. Detharding De medicam. operatione. Hafn. 1734.

C. Kannegieser De felicium pharmacor. inteliçi  
sæpe usu Kil. 1736.

Juch Diss. de modo agendi medicamentor. in genere  
spectato. Erf. 1738.

G. S. Kraus Diss. de modo agendi medicamin. Erf. 1738.

G. G. Richter Diss. de medicamentor. efficiencia gene-  
ratim determinanda. Gæt. 1738.

— — — De causis instabilis medicamentorum effec-  
tus. ibid.

— — — De cauta virium medicatarum inquisitione;  
ibid.

— — — De specificis. ibid. 1748.

J. H. Schulze De inexpectato medicam. effectu. Hal.  
1739.

E. Hamberger De modo agendi medicamentor. in ge-  
nere. Jen. 1744.

Chr. G. Stenzel De minus generosis generosor. me-  
dicam. effectibus. Vit. 1745.

— — — De herculeis minus herculeor. medicam.  
fructibus. Vit. 1745.

— — — De præsentissimarum medicam. virium. ibid.

Schäffer De causis, cur medicam. alium sæpe effectum  
edunt in sanis, quam in ægrotis. Alt. 1745.

J. Juncke De specificis. Hal. 1747.

- J. Juncker Diss. exhibens principia ad modum operandi medicamentor. intelligendam. Hal. 1756.
- Triller De specificorum dubia fide. Vir. 1751.
- C. Fr. Struve De medicamentor. effectuum similitudine. Jen. 1752.
- Gyongyossi Diss. de empiricis remediis. Hard. 1753.
- A. E. Buchner De differentia actionis medicament. medicæ & physicæ. Hal. 1754.
- — — De causis salutarem medicament. effectum impediens. Hal. 1763.
- J. E. Hebenstreit De medicam. ut menstruum agentibus. Lips. 1756.
- Benefeld De habitu virium motric. ad actionem medicam. Gæt. 1758.
- H. Kenens Cogitationes variz circa modum agendi medicamentor. Arg. 1763.
- P. Camper de remediis specialibus.
- J. D. Isenflam De cauta specificor. commendatione. Erl. 1765.
- J. D. Schöpf De medicam. mutatione in C. H. præcipue a fluidis. Erl. 1768.
- Hanroy an remediorum etiam empiricorum adhibitia dogmatica? Par. 1772.
- J. Kausch De medicamentor. in humoribus C. H. non solubilibus efficacia. Hal. 1773.
- Chr. Fr. Elsner De methodis determinandi medicamentor. vires. Reg. 1774.
- J. Fr. Cartheuser De operatione medicamentorum absoluta & relativa. Fr. 1774.
- G. Chr. Würz De affinitatibus virtutum medicarum. Arg. 1777.
- J. G. Essich Welche Arzneymittel sind die besten, und auf was für Art wirken sie? Aug. 1783.
- J. Fr. Ulrich De virtute medicam. rite æstimanda. Hal. 1784.
- H. F. Delius Cogitationes circa efficaciam medicam. phys. chem. Erl. 1784.



- J. J. Freyling *De causis operat. medicamentor. vi  
nutrice.* Ing.
- Fr. Hildenbrand *Versuch einer philosophischen  
Pharmacologie.* 1786.
- L. H. Köhler *Effectus medicamentor. per vires vitales.  
C. H. determinari.* Fr. 1790.
- J. Moore *Abhandlung über die Arzneymittellehre,  
oder Beleuchtung der Theorien des D. Cullen,  
Hunter &c. über die Wirkungsarten der Arzney-  
mitteln.* Leipz. 1794.
- Fr. G. Vetter & Haas *Diss. de remedium viribus  
& usu salubriter limitandis.* Lips. 1797.
- Th. B. Neuhof *Diss. de virium medicamentorum ma-  
xime probabili partitione.* Lips. 1797.
- Kornacher *Diss. de modo agendi medicamentor. in  
corp. vivo animal.* Alt. 1798.
- Kühnel *Meditationes de modo agendi medicamin.* Fr.  
1798.
- Geisler *Monita quædam de difficultatibus vires medi-  
camin. rite determinandi.* Fr. 1798.
- A. F. Henry *Diss. de viribus medicaminum.* Nan. 1799.
- Th. Percival *De eod. argum.* in Lond. medical.  
Journ. & in Samml. auserles. Abhandl.
- Schöpf *Von der innern Wirkung durch äußere Arz-  
neyen.* In Hufeland Journ. V. B.
- J. Chr. Reil *Beytrag zu den Prinzipien für jede künftige  
Pharmacologie.* In Röschlaub Magaz. III. B.
- Car. Chr. Matthæi *Ideen über Arzneymittel.* Ibid.  
IV. B.
- Fr. Kretschmar *Versuch einer theoretisch pract.  
Darstellung der Wirkungen der Arzneyen.* Hale  
1800. II. Th.

Modus medicaminum vires explorandi.

Ex supra allatis jam liquet, quod vix nunquam ex qualitatibus medicaminum conspicuis, certas eorum vires determinare liceat; quam partibus organicis adplicata, mirum sæpe & inexpectatum eventum nasciscantur medicamenta, e theoria nostra minima eruendum. Videbimus nunc, quænam ergo media dentur, hasce medicaminum vires certe explorandi. Non negligimus quidem penitus physicas, chemicasque eorum explorationes, therapeuticis tamen & experientia medica fundatis, plus fidimus.

1. Physica media vires medicaminum explorandi, in sensuum adplicatione ponuntur.

Tactus parum detegere vallet. Attamen detegit aliquid; corporis medicantis v. g. duritiem, figuram, aliasque facultates aliquas physicas & mechanicas, homini in emolumentum aut detrimentum cedentes. Detegit acus aut vitri tusi deleteriam indolem. Scobis metallicæ mechanico adritu vermes necantem vim facile distinguit. Lubricantes, involventes, mucilaginosas, gelatinosas, pingues, aliasque corporum proprietates discernit. Quare jam inter Arabes Mesuæ vires medicaminum tactu quodammodo dijudicare voluit.

Visu volumen medicaminum, color, eorum consistentia, variæque aliæ physicae proprietates facile agnoscuntur. Hocce sensu & Botanici e characteribus plantarum & fructificandi modo, vires medicatas aliquo modo determinare voluerunt.



J. Ern. Hebenstreit Diss. de sensu externo facultatum in plantis judice. Lips. 1730.

Odor & sapor remediorum jam majoris autem momenti est, ad dijudicandas eorum virtutes. Hæc criteria a summo auctore etiam brutis donata sunt, ut salutaria a venenatis pabulis distinguere valeant. Sublato quoque sapore & odore medicaminis, tollitur & ejus efficacia plerumque, quod annuo examine officinarum medici sciunt; quod patet ex callæ pallustris caustica radice, quæ, dum in farinam redacta saporem amisit, esculenta evadit, & quod idem etiam valet de ari feculis. Sapidæ & odoræ plantæ, insipidas & inodoras viribus plerumque superant. Præstant itaque mentha crispa præ aquatica, melissa præ calamintha, thymus officinalis præ serpillio, viola adorata præ tricolore, rheum officinale præ rhapontico &c.

Quamquam peculiaris aliqua sit conformitas utriusque sensus, gustus & olfactus, ut & deletis particulis odoriferis deleatur quoque sapor sæpe; quemadmodum & sub corrhyza una gustus pereat & olfactus; adeo tamen plane diversus est a se invicem uterque sensus, ut, quæ gratissimum odorem spirent, sæpius sapore nullo prædita sint, & vice versa, ut quoque gratissimus sit sapor earum rerum, quæ ingrato odore gaudent. Videtur itaque sapor ad partes fixiores, salsas, odor vero ad volatiliores unice referri.

Olfactu ergo præcipue volatilia medicamentorum principia percipiuntur, quæ ex corporibus fere omnibus exhalant, & etiamsi solida fuerint,

tritu & calore extricantur. In quonam vero consistat istud principium odorum peculiare, an oleorum æthereorum fors pars constitutiva sit &c. difficile nobis determinatu est. Cum tot atque tam diversi sint odores, ideoque diversissima principia odora assumere deberemus; quæ sub nomine spiritus rectoris post Børhaavium alii multi acceperunt, noluit tamen Grenius.

Interim non intermiserunt rerum naturalium scrutatores, quin genera quædam odoris summa constituerent, tanquam facultatum in medicamentis judices. Atque inter hos maxime eminent Car. Linnæus, qui optime odores in septem classes distribuit; in aromaticos, qui motum humorum accelerant, fragrantés, qui nervos erigunt; ambrosiacos, qui vim cordis intendunt; alliaceos, qui transpirationem augent; hircinos, qui venerem excitant; tetros, qui nervos sopiunt, & nauseosos, qui eosdem convellunt & alvum urgent. Sed quanta cum limitatione hæc accipienda sint, facile patet. Sæpe enim uni homini cardiacum videtur, quod alteri nauseosum; atque idiosyncrasie, consuetudines, plurimæque aliæ circumstantiæ hic intervenire possunt, quæ in diversis hominibus diversas sensationes producunt.

Ceterum tamen olfactus, cujus & in animalibus præcipue is usus est, ut cibos salubres a venenatis discernant, & ab hominibus quoque ad dignoscenda medicamenta jam diu jure adhibitus est, & jure adhiberi nostro judicio videtur. Etiam si negari non possit, aliqua tamen medicamina dari, quæ nullum odorem spargunt, & insigni potentia



medendi instructa sunt; uti mineralia pleraque; inter vegetabilia napellus, digitalis, belladonna, gummi gutta &c.; quinimo & talia existere, quæ sub similibus odoris principiis diversissimos effectus medicatos edunt, quemadmodum ex viribus allii & arsenici hoc conspicitur.

C. Linnæi Diss. de odoribus medicament. Ups. 1752.  
Item in Amæn. acad.

J. Fr. Isenflami de odoribus. Erl. 1766.

Hagen & Michalowski Diss. de principio plantarum odoro. Reg. 1788.

Sapor medicaminibus valde multiplex est; atque ad eruendas medicaminum vires non negligendus. Etsi ipse odor quoque ad saporem plurimum contribuat, nam & vinum v. g. gustu discriminare absque odore difficile est; tamen & corpora penitus inodora distinctum saporem exhibent. Ad quem explicandum multi ad partium sapidarum; & præcipue salinarum crystallorum diversam figuram; alii vero ad varias causas inter se compositas, figuram, densitatem, solubilitatem, adtractionem, motum &c. principiorum, ex quibus corpora sapida constructa sunt, refugerunt.

Magnæ tamen cautelæ in eruendis e gustu corporum viribus requiruntur. Nam multum & hic facit consuetudo, & idiosyncrasiæ, & multiplex relatio. Quare de gustibus non est disputandum. Deinde etiam gustus multum dependet a conditione organi & nervorum gustantium, tum a siccitate, solubilitate corporis gustati &c. Plantarum sapor a solo præprimis dependet, quo coluntur; in siccis locis sapidiores sunt, in humidiusculis insipidæ magis, in aquosis sæpius corrosivæ. Cinn-

momum, thymus, lavandula, rosmaritus, hyssopus, melissa in arenosis, siccis locis proveniunt; in aquosis nymphæa, ranunculi, phellandrium. Amittunt etiam multum acredinis plantæ aquaticæ, si in locis siccioribus coluntur.

Sia omnia magnopere acria sunt, præter sium sisarum, quod in hortis cultum dulcissimum est. Apium in paludibus sponte crescens, acre & venenatum, in hortis cultum, dulce & esculentum est. Medicinales quoque plantæ virides haud sunt adeo sapidæ, quam exsiccatae.

Aliquas saporis ope sat securo distinguimus in medicamentis medicatas vires. Amara v. g. solida roborant, bilis vim acuunt, languenti stomacho succurrunt. Dulcia plerumque relaxant, (Excipias saturnina). Acida diluta sitim extinguunt, calorem & æstum minuunt. Acria calefaciunt, fibras irritant & exstimulant; copiose adhibita rodunt, externe quoque cutem rubefaciunt. Austera humores inspissant, fibras coarctant, profluvia coercent.

Salsa irritant, humores penetrant & disjungunt, alvum & urinam movent. Mucilaginosa solidas partes emolliunt, relaxant & lubricant, mucum naturalem restituunt & nutriunt, acria involvunt. Sicca insipida humidum absorbent. Aquosa demique solida humectant, fluida diluunt, obstructa expediunt &c. Attamen hæc omnia non sine restrictione sunt adsumenda. Detecta enim saporis ope adtributa vires medicaminum non certo semper indicare, præstantissimum exemplum habetur in opio, colocynthide & gentiana,



tribus corporibus æque amaris, sed virtute sua multum differentibus. Ipsum arsenicum, atrocissimum venenorum, insipidum esse dicitur. Multa saltem penitus insipida medicamina summe efficacia esse possunt, prouti exemplum in calomele.

Fr. Schrader de insipidorum efficacia. Helmst. 1687.

Schelhamer de saporum efficacia. Jen. 1694.

G. W. Wedel Theoria saporum medica. Jen. 1703.

Car. Linnæi Diss. de sapore medicamentor. Ups. 1751.

Petr. Luchtmans de saporibus & gustu L. B. 1758.

Videmus ex hisce, maximam judicandi difficultatem parere qualitates medicaminum sensibus perceptibiles; nam & sensus ipsi fallunt, & speciales medicaminum operationes externis sensibus non deteguntur. Quare Aëtius jam observavit, obscura dari ad sensum remedia. Aliquas tamen facultates quandoque sensibus detegi posse, etsi non omnes, nemo negabit. Propterea in medicaminum exploratione sensuum adplicatio penitus tamen nequaquam negligi potest.

2. Chemica media sensuum quidem usum nullatenus excludunt, sed analysi varia, in principia sua remotiora corpora medicata resolvunt, synthesisi in priorem formam fere redigunt, additisque reagentibus tentamina eorum instituunt; atque proinde vires eorum, chemico modo in animantia agentes enucleant, illis fors solis exceptis, quæ in qualitatibus insensibilibus aut nondum detectis latent, atque in organa viva occultissimo modo agunt. Sic omnes specificas vires minime explicare valent.

Docent autem econtra, fatuis medicaminibus minimam vim inesse posse, atque eorum therapeuticam dignitatem, plenis utut buccis nonnunquam decantatam, ex mera superstitione se in usum practicum insinuasse, a medicis philosophis multum deridenda. Huc gemmæ, crania humana & mumia, ossa leporina, lucii dentes, stercora, aselli, plantaginis destillata aqua; liquiritiæ unguentum, innumeraque alia, tum simplicia, tum præparata & composita spectant.

Partes autem constitutiæ, quas mediante artificio chemico detegere in medicamentis licet, sunt præcipue aquosæ, salinæ, acidæ, alcalinæ, ætheræ, spirituosæ, oleosæ, gummosæ, saponacæ, resinosæ, terrestres, metallicæ &c. Quibus singulis sua virtus inest, qua diversimode corpora ægrota alterant; conjunctis vero mira quandoque decompositio & inexpectata efficacia contingit.

Quamvis autem ex partibus constitutivis debito modo erutis, certiores reddi possimus de virtutibus quibusdam medicamentorum, tamen monendum est, non posse easdem semper omnes per hanc viam perfecte explorari, neque recte inde determinari; sed dari quoque medicamina, quorum mixturem nulla arte nobis eruere; alia, quorum aliqua duntaxat, non autem omnia principia extrahere licet; rursus alia complura præsertim ex plantarum choro, quæ licet eadem producta generatim largiantur, communem tamen, experientia duce, virtutem non exserant, uti scilla, opium & cicuta; alia iterum, quorum virtutes & facultates ex partibus constitutivis prorsus non pateant; alia denique,



quæ chemice examinata miracula promittunt, ad lectum vero ægrorum minoribus potentiis se distinguunt, sæpius certe, quam creditur, remedia, quæ optimos etiam in corpus humanum effectus monstrant, non per illud agunt, per quod agere nos contendimus; sed principio longe alio operantur, nec analysi quavis, nec ad sensus demonstrando.

Hinc clare videtur non semper esse principia in corporibus naturalibus ostensibilia, quæ vires medicas eisdem impertiantur; proinde illorum medicamentorum virtutem, quæ principiis ad sensum activis prædita sunt, non quidem excludendam & prætervidendam esse; neque tamen illorum omnium, quæ his principiis destituta creduntur, ex solis rationibus physicis aut chemicis activitatem esse negandam.

Chr. S. Scheffel de fatis medicamentorum chemicorum ex immodicis illorum laudibus. Gryph. 1753.

A. E. Buchner cautele circa chemicam remediorum explorationem. Hal. 1753.

C. Linnæus de methodo investigandi vires medicamentorum, chemica. Holm. 1754.

Ph. Fr. Gmelin Diss. sistens Botanicam & Chemicam ad medicam adplicatam praxin. Tub. 1755.

G. Vogel Diss. de analysi medicam. simplic. chemica ad virtutes determinandas hactenus perperam adhibita. Got. 1764.

Muzel. Diss. sistens examen usus Chemicæ in medicam. historia. Hal. 1772.

G. R. Lichtenstein dubia circa Chymicæ in virtutibus medicamentorum. eruendis præstantiam. Helmst. 1772.

J. D. Herholdt commentatio de quæstione medica: num vires medicamentorum aut chymica analysi,

aut sensuum ope, aut consideratione similitudinis  
in partibus essentialibus rectius cognoscantur? Havn.

1794.

3. Therapeutica media optimam ergo  
& securissimam exhibent methodum medicaminum  
vires explorandi, & determinandi, ex ipsa expe-  
rientia in corporibus humanis instituta desumendas.

Ad istam vero experientiam rite instituendam  
requiruntur :

1. Subtilior & exactior observatio.

2. Unius & solius in tentaminis finem adhiben-  
di medicaminis applicatio, sub observatoris con-  
spectu.

3. Medicamen genuinum, aut juste paratum  
debita forma & dosi exhibitum, & sufficienter con-  
tinuatum.

4. Morbi naturæ, statusque exacta cognitio,

5. Regiminis vitæ & diætæ sub hoc usu ne-  
cessariæ circumspecta commendatio.

6. Diversæ ægri dispositionis, climatis ipsius,  
temporis & omnium illarum circumstantiarum (vi-  
de Caput IV.) habenda ratio, quæ in immutandas  
& detorquendas medicaminis vires, & effectus inde  
oriundos, aliquem influxum habere possunt. Sic  
idem medicamentum v. g. calide aut frigide ad-  
sumtum, non absolute easdem actiones producit.

7. Proba distinctio effectuum medicaminis ab  
effectibus aliarum accidentalium causarum.

8. Experimentum in homine, & quidem ægro  
non sano, nequaquam in animalibus insti-  
tutum.

9. Experimentum sæpius repetitum.



Qui minus ad hæc omnia adtendet, mirabitur, medicamen aliquod diversas actiones in diversis subjectis producere, sic, ut in hoc plane nullum, in alio contrarium, in alio insperatum prorsus effectum edat. Sub pertinaci denique ac continuo usu, inertia plane fiunt medicamina sæpe, & nullas amplius mutationes in eodem subjecto exserunt.

Parum docent illa experimenta, quæ cum medicaminibus in partibus mortuis, carne, sanguine, aut & in vivis animalibus instituuntur. Longe aliæ enim plerumque mutationes ex eodem medicamine in corpore humano vivo animadvertuntur.

Quod si hasce regulas omnes medicamentorum inventores & restauratores strictè observassent, multa superflua medicamina officinas nostras non intrassent, atque medendi simplicitas & Dispensatoriorum justa integritas magis omnino, & in majorem utilitatem exulta semper fuisset. Præcipue dum magnæ auctoritatis viri pharmacum quoddam inventum extulerunt, exemplum — ad breve saltem tempus — libenter multi imitabantur. Unde venit, pharmaca nonnulla proprias quasi periodos observasse; crevit, decrevitque eorum valor cum inventoris fama, selecta solum illa in perpetuum constabant, quorum virtutes quotidiana experientia admiratur, & nulla invidia negare valet, quia usum eorum nulla turpis credulitas introduxit, sed praxis omni die confirmata.

Grube de modo simplic. medicamentor. facultates cognoscendi. Hafn. 1669.

G. W. Wedel de medicam. facultatib. cognoscendis. Jen. 1678.

- Fr. Schrader de cognoscendis medicam. facultatibus  
Helmst. 1685.
- A. Vandi de remedior. investigatione. Bon. 1720.
- J. E. Hebenstreit de cognoscendis medicam. facultatibus Lips. 1750.
- A. Rüdiger Diss. de veritate medicamentor. propria & methodo hanc explorandi. Lips. 1750.
- Fouquieroy l'art de connoitre & d'employer les medicaments. Par. 1785.
- J. P. Frank orationes academicae de virtutibus corporum naturalium medicis æquiori modo determinandis. In delect. opuscul.
- J. D. Droop. Diss. sistens veram in medicamentor. vires inquirendi rationem. Goet. 1793.
- Weber. Diss. de methodis determinandi medicam. vires. Erf. 1797.
- S. Hahnemann über ein neues Prinzip zur Auffindung der Heilkräfte der Arzneysubstanzen, nebst einigen Blicken auf die bisherigen. (Morbus pelli per medicamenta, similes morbos scientia) In Hufeland Journ. II. B.
- A. F. Nolde Erinnerung an einige zur kritischen Würdigung der Arzneymittel sehr nothwendige Bedingungen. Ibid. VIII. B.





Fundatur in eo, quod omnes fere plantæ, quæ in genere conveniunt, etiam in virtute conveniant; quæ ordine naturali continentur, etiam virtute propius accedant; & quæ classe naturali congruunt, etiam viribus quodammodo congruant. Sic graminum folia jumentis & pecoribus læta pasca; semina minora avibus, majora hominibus esculenta sunt; stellatæ diureticiæ, asperifoliæ adstringentes & vulnerariæ; umbellatæ in siccis locis aromaticæ, calefacientes, & carminativæ, in humidis autem venenatæ; polyandria plerumque venenata, didynamia gymnosperma odorata, cephalica & resolvens est; tetradynamia antiscorbutica, aquosa & acris, quæ virtus autem exsiccatione imminuitur; monadelphia polyandria mucilaginoso & emolliens; diadelphiciæ folia jumentis, semina animalibus esculenta, flatulenta ac farinacea sunt &c.

Licet hæc omnia pro maxima parte vera sint, atque systemati Linnæano summum adferant decus & ornamentum, non potest tamen omnis adsensus huic medicaminum classificationi dari. Quandoque enim species ejusdem generis longe diversas therapeuticas vires possident, uti exemplum habetur in cucumere sativo & colocynthide. Quinimo eadem planta in diversis suis partibus vires diversas exserit, uti prunus spinosa in flore & fructu. Sic & multæ a priori regula adsunt exceptiones in ranunculis & solanis obviæ. Nec non ipse systematis auctor hæc sensit, cum saporem & odorem, aliaque criteria sub sensus cadentia semper simul adhiberet ad dignoscendas vires plantarum.



Quare methodus hæc, pharmaca juxta naturale systema ordinandi, non quidem penitus vituperanda, attamen nec perfecta satis & sufficiens agnoscenda erit, cum vires medicaminum notis eorum systematicis non debita semper ratione respondeant.

- J. L. Hannemann nova & accurata methodus cognoscendi simplicia vegetabilia. Kil. 1677.  
 J. Tilemann de signaturis herbarum. Marp. 1699.  
 R. J. Camerarius de convenientia plantarum in fructificatione & viribus, Tub. 1699.  
 J. Gotl. Gleditsch Diss. de methodo botanica dubia & fallaci virtutum in plantis judice. Lips. 1742.  
 A. G. Platz Progr. de plantar. virtutibus ex ipsarum caractere haud quaquam addiscendis. Lips. 1762.  
 H. Chr. D. Wilke de usu systematis sexualis in medicina. Gryph. 1764.  
 J. Fr. Isenflamm methodus plantarum medicinæ clinice adminiculum. Erl. 1764.  
 Fr. J. Helg Diss. de Botanices systematicæ in medicina utilitate. Arg. 1770.  
 J. G. Vrolik de viribus plantarum ex principiis botanicis dijudicandis. L. B. 1796.

2. Ordo physicus &

3. Ordo chemicus medicamina exponunt atque in classes redigunt juxta eorum qualitates, sensibus odoris præcipue & saporis occurrentes, tum etiam juxta principia eorum constitutiva:

Diximus jam, vires medicaminum ex physicis eorum qualitatibus & principiis constituentibus definiri utcumque posse; attamen & alia tum occulta non raro principia summe activa in illis latere, tum & vires alias ex diversorum principiorum varia mixtione & ad se invicem ratione exoriri. Quapropter & physica & chemica medicaminum

classificatio practico medico aliquomodo insufficientis videtur.

Superstruxerunt quidem utrique huic, ex physica æque ac chemica compositæ methodo suos medicaminum ordines plures celebres materiæ medicæ scriptores, prouti G. Chr. Storrius, A. J. Batschius, F. A. Grenius & alii, quibus ipse Curt. Sprengelius adsentire videtur; attamen omnes hi viri therapeuticam simul explorandi methodum nequaquam neglexerunt.

Sciagraphia methodi materiæ medicæ, qualitatum æstimationi superstructæ, Prævide Storr, resp. F. G. Bebel & G. Th. Bischoff Tubing. 1792.

4. Ordo enim therapeuticus, practico medico omnium summe utilis & acceptatus, medicamina juxta vires eorum experientia medica confirmatas distribuit; dum methodus vires hasce explorandi practica, medicaminum non solum relativam in corpore ægroto actionem, sed & positivam exacte determinat, physica exploratione haud inveniendam. Sic vis emetica ipecacuanhæ, vis siyaloga & antisiphilitica mercurii &c. sola practica exploratione innotescere potuit. Plerique etiam materiæ medicæ scriptores hancce therapeuticam classificationem propterea observarunt; uti L. L. Lösekius, J. N. Crantzius, Gu. Cullenius, C. J. Mellinus, J. Arnemannus, J. A. Stiffthius, ceterique.

G. W. Wedel Synopsis qualitatum & effectuum medicaminum. Jen. 1712.

Heister Diss. sistens novum schema systematis circa divisionem medicamentorum. Helmst. 1744.



J. C. Diez über die Methode in der Arzneymittellehre. Jen. 1793.

Dubium quidem merito exoritur, utrum dentur naturales therapeuticae medicaminum classes, in tantum nempe, in quantum vires eorum plurimum relativæ ad ægrorum corpus & morborum naturam sunt. Atque hocce intuitu, vulgaris medicaminum therapeutica classificatio Empiriam quodammodo protegere videtur. Cardiacorum e. g. classis imperitos facile seducere potest ad indistinctum usum nutrientium, stimulantiumve; ubi tamen ob aliam virium vitalium ex plethora aut gastrico fomite subpressarum dejectionem, pratico medico & venæsectio, & purgans, & emeticum ipsum cardiacum esse potest. Antispasticorum carminantiumque classis, medicos ad causas morborum minus adtentos, ad volatiles nervinasque substantias exhibendas perducere potest in ægris, quibus sub alia morbi causa emeticum, purgans, emolliens medicamen, ipsa venæsectio antispastica evasissent. Idem de emmenagogis, aristolochicis, plerisque aliis therapeutice medicaminum classibus intelligendum est, quoniam sub diversis circumstantiis eadem medicamina diversas virtutes, atque diversa easdem vires exserere possunt. Boerhaavius jam adnotavit, nullum dari medicamen, quod ubique bonum esset. Id, quod hac sub rerum facie salutare fuerat, mutata conditione, perniciosum sæpe deprehenditur.

Hac quoque ex ratione, sub optima medicaminum & summe therapeutice classificatione evitari non potest, ut corpus quoddam medicatum in plures sæpe classes simul referri debeat; docentis

æque ac discentis incommodo. Camphoram quæso, quo reponam, & ubi quæram? An inter antiseptica, stimulantia, nervina, sudorifera vel anthelmintica? Opium an inter sudorifera, nervina, antispastica, stimulantia, aut inter narcotica & sopientia?

Denique nihil magis absurdum est, quam si descriptiones medicaminum præter characteres in classe adnotatas, decantationibus adhuc specialium virium in morbis extolluntur, quæ nimis Empiriam redolent; & quas nostris temporibus eradicare serio animus erit. Hinc empiricæ medicaminum nonnullæ classificationes, in antiepilepticas, anti-pleuriticæ &c. penitus nullius valoris sunt, quoniam vires hæ a relativis medicaminum actionibus pendent. (Excipiantur antisymphilitica, nulla ratione intelligenda & explicanda).

Sub tanta rerum objectorumque confusione non magna spes adfulget, & nostras therapeuticas medicaminum classes — qui tamen ordo inter reliquos præplacet — perfectioni veræ se multum adproximare. Quare ad illa complenda, quæ hic deficere facile possunt, alphabeticum adhuc ordinem subjungemus in IX & X Capite.

5. Ordo alphabeticus enim, etsi mære grammaticus, hoc tamen habet commodi, ut corpora medicata securius ordinari possint, quia facilius hoc modo a quærentibus inveniuntur. Neque partes varie ejusdem medicaminis, aut præparata ejus diversa virtute pollentia; tali modo a se invicem disjiciuntur.





Vix quispiam negabit, difficillimum omnino negotium esse, medicamina in justos therapeuticos ordines redigere, quousque eorum agendi ratio exacte determinari nequit, & morborum ipsorum systema naturale non comparebit. Celebres propterea pharmacologi variis suis medicaminum divisionibus, nequaquam clinicis medicis suffecerunt; atque eo minus & nostram propriam classificationem vana superbia extollere conabimur, artique libenter debemus, quæ maximi viri non præstiterunt. Quin & nostrum huncce ordinem qua recens inventum minime divendimus, probe gnari, & antiquissimos auctores eum quodammodo jam observasse, & decimo jam Sexto seculo ab Joh. Heurnio provulgatum, nec non recentius nostro fere ævo a Fr. Boitier de Sauvages \*) excultum fuisse. Eum tamen recentibus arridere, vetustiores simul haud offendere, minime dubitamus.

Videntur scilicet præ aliis, quoad veram medicaminum naturam, duæ classes stabiliri posse, ex viribus eorum therapeutice, tum relativis, tum absolutis, & ex ipsa experientia haustæ. Prima classis illa comprehendit pharmaca, quæ in totum systema corporis humani vires suas exercent, quin partem aliquam peculiariter adficere videantur. Secunda classis vero illa pharmaca includit, quæ versus particulare aliquod or-

\*) Fr. Boitier de Sauvages Dissertation sur les medicamens, qui affectent certaines parties du corps humain plutot, que d'autres &c. a Bourd. 1752.



ganon specialius agunt, totum vero & reliquam corporis humani systema plus minus adficere valent.

Non tamen hæc ita intelligenda sunt, ac si partis alicujus morbus illis medicaminibus sanari non possit, quæ totam substantiam adficiunt; neque ita, ac si organicum malum illa absolute pharmaca petat, quæ vires suas eo solummodo exserunt; sed virium medicantium vis & directio hac in divisione aliquomodo monstratur; nam seligendorum in morbis medicaminum certiores regulas dare, Therapiæ objectum est.

#### PRIMA CLASSIS.

Pharmaca in totum systema corporis agentia, quin organon aliquod peculiarius adficerent

Ad istam classem præcipue illa pertinent, quæ in corporis totius facultates vitales agunt, atque in subalternas vitalitati qualitates undique dispersas, incitabilitatem, sensibilitatem, inevitabilitatem &c., organorum vero propriam vitam — si dicere liceat — vel non, vel haud sat conspicue adficiunt. Præterea huc quoque spectant, quæ circulationis negotium expediunt, propterea & secretiones, absorbtiones, atque lymphatici systematis actiones faciunt, promoventve, aut læsas restituant. Huc ergo faciunt, I. quæ vitalitatem exorbitantem deprimunt, antiphlogistica;

H

II. quæ depressam erigunt, excitantia; III. quæ circulum humorum pendentesque inde secretionem expediunt, solventia.

### I. Antiphlogistica.

Antiphlogistica, antisthenica, refrigerantia, debilitantia pharmaca illa dicuntur, quæ stimulo medicamento aut nullo, aut moderatissimo reactiones vehementes morbosas in corpore compescunt; aut & humores nimis incitantes eliminant, proinde ipsam vim vitalem infringunt, circulationem refrenant, calorem animale morbosum ex nimis vivaci reactione versus incitamenta morbifica exortum imminuunt, nervos membranasque non tantum non irritant, sed & irritatos componunt, stimulos morbosos, si non tollunt, saltem enervant, corpus debilitant. Propterea omnia evacuantia, quorum evacuans virtus stimulantis fors eorum superat, hancce ad classem quoque spectant. Ineptus atque immoderatus usus eorum noxius evadit, dum necessarios pro vita & sanitate stimulos detrahit, vires vitæ & naturæ imminuit, atque directam — ut nuperi ajunt — debilitatem inducit; languentem scilicet ex defectu incitamenti vitam. Externe fere æque, ac interne vires suas exserunt.

Indicantur in omni statu sthenico, in omni morbosa ex nimio incitamento conditione, in omni inflammatione vera & pyrexia, cum viribus vitæ exorbitantibus, cum circuli vehementia, atque calore exinde præternaturaliter aucto.



Contraindicantur ab omni conditione  
asthenica, & debilitate non spuria.

Includunt præter evacuantia antiphlogistica,  
tum ex adparatu chirurgico haurienda dum in adpa-  
ratu pharmaceutico inferius memoranda, 1. Rela-  
xantia, 2. Diluentia.

G. Berger de refrigerantium modo operandi mechani-  
co. Erf. 1702.

J. Fr. Cartheuser de refrigerant. differenti indole  
ac modo operandi. Erf. 1740.

J. G. Brendel de justa methodi refrigerantis æstima-  
tionē. Goer. 1752.

J. Fr. Faselius de medicamentis refrigerantibus. Jen.  
1764.

F. E. Schröder de methodo refrigerante & antiphlog.  
Erf. 1790.

G. E. Hambërger de medicam. emollientibus. Jen.

### 1. Relaxantia.

Relaxantia, emollientia, chalasti-  
ca Græcis adpellata, in solidas partes & in ipsam  
organismi materiem præcipue agunt, contractilium  
fibrarum tensionem imminuunt, negativo fere sti-  
mulo reactionem morbosam vehementem impe-  
diunt, spasmos partiumque rigiditatem ex iisdem  
causis exortam solvunt, & imminuta fere fibrarum  
cohesionē, majorem flexibilitatem membranis in-  
ducunt, stimulos denique morbosos mechanicos  
aliquomodo involvunt, aut enervant. In nervos  
ergo vix, aut negativo modo & indirecto agunt.

Adnumerantur hisce A. mucilaginoso,  
B. farinosa, C. gelatinosa, D. sacchari-  
na, E. unguinosa non rancida. Quæ tamen

omnia, interne adhibita, tam parce sunt ingerenda, ne stimulo voluminis noceant; & tali quantitate fluidi diluenda, ne nutriendo, vires agrorum alioquin exorbitantes, extollere adhuc valeant; aut adeo fatua exhibenda in potu tepido, ut quasi — nulla virtute, aut nullo saltem stimulo agant, & tamen vasa moderate implere, atque humores resarcire valeant.

#### A. Mucilaginosa.

Mucilaginosa medicamina principio vegetabilium mucoso aut gummoso scitent; proinde viscosa, insipida fere, in aqua solubilia sunt, atque exsiccata, verum quasi gummi sistunt, de-  
nuo in aquis solubile. Huc spectant:

a. Vegetabilia viscosa insipida; radix salep, radix, herba, flores althææ, herba & flores malvæ, flores alceæ, papaveris rhœados & verbasci unacum ejus herba, flores meliloti, herba mereurialis & tussilaginis, capita papaveris, semina cydoniorum, fænugræci, & reliqua hujus farine.

b. Gummata vera; gummi arabicum & senegal, tragacantha, & nostratia, cerasorum, prunorum &c. purificata.

#### B. Farinosa.

Farinosa aut amylacea medicamenta a mucilaginosis in eo differunt, ut cum aqua quidem aliquomodo misceantur, mucilaginisque



formam fere induant, non tamen perfecte in ea solvantur, sed fæculas in fundum dimittant. Naturam vero hancce farinosam etiam acria nonnulla possident; quare huc solum sequentia spectant:

Triticum, secale, hordeum, avena, cerealia pleraque & legumina esculenta, atque amyllum ipsum. Salep quoque hisce farinosis corporibus certo intuitu adnumerari posset.

### C. Gelatinosa.

Quemadmodum mucilago vegetabilium, ita gelatina animalium pars constitutiva est, quæ in fluido statu lymphæ, in solido & coagulato gluten, in intermedio vero gelatina audit. Hæc in aqua solvitur, aut potius diluitur; per se sapore & odore caret.

Extrahitur cum aqua coctionis ope; ex cornu cervi raso, ebore, ichthyocolla, atque animalium plerorumque carne, cartilaginibus, ossibus, aliisque partibus.

### D. Saccharina.

Saccharina cum mucilaginosi corporibus fere eadem principia agnoscunt, quantitate potius, quam qualitate differentia. Differt tamen saccharum a mucilagine ob salinam & in crystallisationem pronam naturam, atque ob saporem summum dulcem. Ceterum vegetabile principium est, in

aqua solubile, & pro parte viscosum. Adnumeranda veniunt:

Ipsum saccharum, manna, & fructus quidam dulces saccharini, passulæ, carica, pruna damascena, dactyli, cassia, siliquæ dulces; atque inter radices daucus, liquiritia, polypodium; ex regno animali mel, & saccharum lactis.

G. W. Wedel de dulcium natura, usu & abusu.  
Jen. 1694.

#### E. Unguinosa non rancida.

Unguinosa medicamina vocantur, quæ pingui potius, quam vero oleoso principio scatent.

Hocce principium æque in vegetabili ac animali regno deprehenditur; inflammabile est, sed nec in spiritu vini, nec in acidis, nec in aqua solubile; optimamque unionem cum salibus alcalinis inquit, dum in saponem mutatur. E vegetabilibus, eorumque præcique seminibus & nucleis pressione obtinetur, aut emulsione; ex animalibus coctione acquiritur, aut & collectum jam in cryptis nonnullis deprehenditur.

Ex regno vegetabili habemus amygdalas, atque earum oleum pressum, easque pro emulsionibus, uti & semina citrulli, cucurbitæ, cucumeris, melonum, pinearum & papaveris; olea quoque pressa cannabis, lini, nucum & olivarum, nec non butyrum cacao.

Ex regno animali lac & butyrum, vitellum ovorum, ceram, sperma cetaceum, animaliumque axungias, medullas & seva.



## 2. Diluentia.

Diluentia vocantur illa medicamina, quæ fluidorum nimiam tenacitatem, lentorem, coagulabilitatem morbosam &c. imminuunt, quia humores dividunt, minoremque resistantiam ponendo, morbosas reactiones infringunt, ac solida simul humectant. Huc spectant A. inundantia, B. adtenuantia.

## A. Inundantia.

Propterea ita dicuntur, quia humores aquoso vehiculo inundant, principiique aquosi versus cetera proportionem augent; prouti

Aqua, & aquosa fatua, potus infusi, decocti, mixturæ forma, & copiose exhibita. Notandum tamen est, aquosos istos potus non semper humoribus bene misceri, aut saltem per urinas immutatos fere iterum non raro excerni.

G. W. Wedel de aqueorum natura, usu & abusu Jen. 1702.

S. P. Hilscher de medicam. diluentium natur. & cautione usu Jen. 1744.

## B. Adtenuantia.

Adtenuantia sive temperantia medicamina peculiari vi humores dissolvunt, crassosque spissosque tenuiores reddunt, circulo liberiori & secretionibus aptant; reactionem solidorum infrin-

gendo debilitant simul & refrigerant. Erunt sequentia:

Sales acidi vegetabiles aqua diluti, acetum, sal essentialis tartari, atque succi fructuum horræorum, citri, tamarindorum, berberis, cerasorum, mororum, myrtillorum, ribesiorum, rubidæi, fragorum, & varia exinde parata oxysaccharina & oxymelita. Inter olera acetosa & acetosella. Ipsa acida mineralia, plurima aqua diluta quodammodo huc spectare possunt.

Sales neutri mitiores, humorum densitatem & coagulabilitatem imminuentes, solida non multum stimulant, moderata dosi exhibiti, nitrum, cremor tartari, tartarus tartarisatus & solubilis, alcali vegetabile citratum & terra foliata tartari humida, hic suum locum quoque defendunt.

P. Gericke de medicam. attenuantibus, Helmst., 1745.

## II. Excitantia.

Excitantia aut etiam cardiaca medicamina vocantur, quæ vim vitalem languentem erigunt, solidas partes, præcipue sensiles incitando ad reactionem vividiorum provocant, aut inordinatos earum ex debilitate motus occulto modo componunt & immutant; majori in gradu aut diutius adhibita ipsam irritabilem fibram exstimulant, vimque ejus contractilem, atque circulum humorum adaugent. Immoderatus eorum & ineptus usus nocivus evadit, dum incitabilitatem & vim



vitalem exhaurit, atque debilitatem — quam nuperi vocant inderectam inducit. Externe varia intensione sub nomine resolventium, discutientium, antisepticorum, irritantium &c. nonnulla eorum adplicantur.

Indicantur in omni debilitate vera & in omni asthenica conditione, cum vi vitali, naturali, animali vere languente, malisque innumeris independentibus. Eorum stimuli gradus, debilitatis gradui adaptatus semper sit oportet; atque in hocce stimuli gradu dirigendo maxima medici ars consistit. Quæ doctrina autem Therapiam spectat.

Contraindicantur a sthenico statu, atque a spuria debilitate, ex plethora, ventriculi saburra &c. exorta.

Dividuntur 1. in diffusibilia, & 2. in permanentia.

H. Laub de virium debilitate & remediis cardiacis. L. B. 1707.

L. Heister de cardiacis medicam. 1729.

J. F. Faselius de medicam. cardiacis Jen. 1765.

G. H. C. Mehlis, de excitantium usu in febribus Göt. 1787.

### 1. Diffusibilia.

Excitantia diffusibilia quam proxime & quam celerrime in ipsam vitalitatem agunt, subitaneas & vehementes reactiones producunt, sed durabiles & permanentes effectus non præstant. Videntur aut consummi ab organis viventibus prouti sevim candelæ a flamma, dum sensibiliter e corpore non exhalant; aut qua æthericæ substantiæ

in principia corporis elementaria transire. Includunt A. analeptica, B. nervina, C. stimulantia D. alexipharmaca. Nonnisi gradu stimuli differunt.

### A. Analeptica.

Analeptica remedia momentaneam virium restorationem causant, quia directe in principium vitale & nervos, non per humorum viam agunt. Sensum saporis & odoris præ aliis adficiunt; nervos tamen universim feriunt; incitando reactiones vitales universas promovent. Talia sunt:

a. Vinosa, vinum ipsum & vino analoga, acida scilicet alcohole dulcificata, æther & naphtha vitrioli, liquor anodynus, spiritus nitri & salis dulcis, atque æther aceticus; quodammodo acetum fortissimum ipsum & concentratum, tum & radicale ac aromaticum varium.

b. Spirituosa Alcoholisata; spiritus vini & frumenti rectificatus, eorumque præparata varia aromatico atque æthereo stimulo exarmata, quemadmodum spiritus anisi, aromaticus, balsamicus, carvi, juniperi, lavandulæ, melissæ simplex & compositus, cochleariæ, menthæ, rosmarini, serpylli &c.

c. Alcalina volatilia, spiritus salis ammoniaci causticus, vinosus & aromaticus multiplex, sal & oleum cornu cervi, liquor cornu cervi succinatus, spiritus Mindereri, &c.



Hæc omnia analeptico scopo vel interne adhibentur, vel naribus adtrahuntur, vel & externe cuti inunguntur.

A. Vater analepsis rationalis. Vit. 1727.

G. Detharding de operationibus medicam. reficientium. Hafn. 1735.

M. Alberti de analepticis. Hal. 1745.

Ph. Fr. Gmelin de analepticis quibusdam nobilioribus. Jen. 1765.

### B. Nervina.

Nervina medicamina, sub certo respectu & antispastica dicta, vim vitalem & nervinam languentem erigunt, minus tamen momentanee agunt, quam analeptica. Solidas partes universim ad vividiores reactiones invitant, & specialius nervos grato stimulo adficiunt, quin circulum humorum multum adfectent, nam magis in sensilem, quam in irritabilem fibram agunt; saporem quoque & odorem præ aliis sensitivis nervorum qualitatibus tangunt. Majori dosi & diutius sæpiusque adhibita, irritantia, stimulantia, calefacientia quoque evadunt. Huc pertinent:

a. Substantiæ vegetabiles volatiles, spiritu rectore, principioque æthereo donatæ mitiori; earum infusa & aquæ distillatæ, quemadmodum flores aurantium, lavandulæ, macis, tiliæ; herba majoranæ, melissæ, menthæ crispæ & aquaticæ, origani &c. Præterea substantiæ gummi resinosa & resinosa, prouti gummi ammoniacum, benzoë & camphora (quæ juxta experimenta

Alexandri, Marcardi, aliorum, adeo circum non auget, ut potius pulsum frequentiam inhibeat; quod tamen non absolutis, sed relativis ejus viribus adscribendum mihi videtur).

b. Substantiæ animales graveolentes, uti ambra, castoreum, moschus, zibethum & bezoardica, quondam usitata; dein

c. e regno minerali succinum, atque moschus artificialis, ex oleo succini cum spiritu nitri paratus.

Fr. Hoffmann de specificis antispasmod. Hal. 1704.

J. Ph. Nonne de antispasmodicor. modo agendi & usu. Erf. 1769.

Jadelot an antispasmodicor. multiplex species? Nanc. 1773.

J. Fr. Cartheuser de præcipuis remediis nervinis. Fr. 1777.

### C. Stimulantia.

Stimulantia, irritantia, calefacientia medicamina, nervos & vim vitalem adeo incitant, ut & musculares fibras involuntarie agentes in consensum trahant, atque proinde arteriis & corde vividius excitatis, circulationem augeant, partiumque solidarum omnium actionem & fluidorum motum expediant. Ergo non solum nervos languentes erigunt, sed & reliquarum solidarum partium inertium contractilitatem intendunt, oscillationes adaugent, motum circulatorium & calorem animale extollunt.



Contraindicantur ob stimulum fortiorem a nervorum nimia sensilitate & fibrarum nimia irritabilitate, atque potius indirectæ debilitati, nervis stupidis & fibris paralyticis indicata videntur. Externe adplicata similes vires exserunt, ac interne adhibita, quæ vires a secundariis effectibus denuo varias denominationes acquirunt; resolutivum, discutientium &c.

Spectant huc, præter ipsa priora, analeptica & nervina majori quantitate adhibita:

a. Aromata fortiora, anethum, anisum, amomum, cardamomum, carvi, caryophylli, cerefolium, canella, cinnamomum, coriandrum, cuminum, cubeba, laurus, nux moschata, piper, faba pichurim, rosmarinus, serpillum, thymus, zingiber &c. horumque corporum & similium olea ætherea, tincturæ &c.

b. Substantiæ fragrantiores fortiores variæ & balsama ætherea; abrotanum, chenopodium botrys, & ambrosoides, mentha piperita, ruta; radix angelicæ, contrajervæ, enulæ, imperatoricæ, levistici, serpentariæ virginianæ, lignum sassafras, oleum cajeput, balsama naturalia & artificialia, resinæque penetrantiores.

G. W. Wedel de aromaticorum natura, usu & abusu.

Jen. 1695.

Fr. G. Abel de stimulantium mechanica operandi ratione. Reg. 1744.

Brendel de recto calefacientium in morbis usu.

Car. Linnæi medicamina. graveolentia. Ups. 1758.

J. Fr. Cartheuser de simplicibus & aromaticis. Fr. 1764.

Douglas Diss. de stimulis. L. B. 1766.

## D. Alexipharmaca.

Alexipharmaca remedia adeo incitant, tantoque stimulo non solum in nervos, sed etiam in circulatorium systema agunt, ut sudores moveant, & propterea miasmata imaginario modo in humoribus residentia per corporis superficiem expellere quondam crederentur.

Præter penetrantissima vehementissimoque stimulo donata corpora prius enarrata, largiusque exhibita pertinent huc: olea empyreumatica, oleum cornu cervi, animale Dippelii, fuliginis, alcali volatile, & phosphorus, cujus tamen deleterius & periculosus semper internus usus videtur.

Chr. G. Stenzel de Bezoardicis. Vit. 1735.

## 2. Permanentis.

Excitantia permanentia vim vitalem & nervosam languentem erigunt stimulo minus quidem penetrante & diffusibili, attamen diutius persistente; proinde vires exserunt non momentaneas, sed diutius permanentes, nam fixo suo principio medicato agunt. Quare & majori dosi & minus repetitis vicibus propinari ægris possunt & debent, quam volatiliter stimulantia. Quodammodo etiam in naturam animaleam convertuntur, atque in organismi materiem transire videntur, nec non sanguinem & humores tum immediate, tum mediate solidorum adficiunt, compingunt. Consistent tum in nutrientibus tum in roborantibus remediis.



## A. Nutrientia.

Nutrientia non solum diverso stimulo corpus languens excitare valent, sed & necessaria solida atque fluida pro sanitate servanda subpeditant, aut & per morbum deperdita resarciunt. Plastico principio organicas partes ædificant, atque organismo firmato vires deperditas restituunt. Nam solus stimulus non est, qui vitam animalem procreat & sustinet. A nutrientibus vita, uti flamma ab oleo foveri videtur. Stimulo calcis avenæ mixto v. g. macilentissimus equus, quod hippopolis bene notum, in magnam molem brevi pinguescit; sed adeo non nutritur, ut post paucas hebdomadas miserimus pereat fere. Nemo interim dubitabit, admixtum nutrientibus aptum stimulum, excitantem eorum vim pro languentibus animalibus multum acnere. Quare absque condimento omnia fere nutrientia fatua.

Attamen hic nutrientia, quæ strictè ad Diæticam pertinent, pertractare scopus non est. Consistit eorum vis ut plurimum in principio mucilaginoso & farinaceo vegetabilium, atque in gelatinoso animalium; quæ quo concentratiora sunt, eo magis nutriunt; nam fatua & diluta, ab aqua prævalente minores effectus edunt.

## B. Roborantia.

Roborantia, tonica remedia, adstringentia quoque dicta, & in majori gradu stiptica, nec non inspissantia, incras-

santia, coagulantia, in quantum humores adficiunt; irritatione solidarum partium, nervorum, membranarum, fibrarum, contractionis reactionisque vividioris causas præbent, & vel ideo fors in secundas vias non libenter transmigrant, nisi multum mutata. Intelligitur inde, in quantum facultatem possideant, interstitiis membranarum se interponendi, atque adtractionem cohæsiõnemque partium adaugendi. Hocce ex intuitu, laxis & flacidis fibris compactionem conciliare, roburque inducere veteribus videbantur; imo & modernis experientia compertum est, formam mixtionemque organicam, atque reciprocam principiorum in materie relationem per ea immutari, quin autem veram hujus actionis rationem adsignare sciant. Et verum est, a roborantibus remediis non adeo stimulo illorum oscillationes, reciprocasque frequentes reactiones in solidis excitari, quam firmitatem potius eorum & tonum adaugeri; quæ solidorum conditio, ad vitam sanitatemque summe necessaria, minus consideratur ab iis, qui stimulos & reactiones versus stimulos unice & ubique somniantur. Tonica hacce virtute irritabilitatem nimiam morbosam quoque & erethismum e debilitate persæpe exoriundum, levant & corrigunt. In fluida simili modo agere, atque cohæsiõnem eorum & mixtionem multum perficere, extra dubium fere est; sed indirecto modo, & per solida ipsa. Quare hoc respectu sunt vera simul antiseptica, discrasiam humorum prævertentia, corrigentia. Ipsas mortuas animalium partes, coriariorum testimonio stringunt; experimento autem ad viva or-



gana caute transferendo. Gaudent principio proprio, coriario propterea dicto (Gerberstoff).

Quoad qualitates suas sensibiles optime dividuntur in *a.* tonica levissime adstringentia, *b.* tonica amara simplicia, *c.* tonica amara adstringentia, *d.* tonica proprie adstringentia sive stiptica, & *e.* tonica amara aromatica. Non differunt hæc nisi virium intensitate.

Meurer Diss. de vera corroborandi ratione. Lips. 1555.

Schenkius de virium robore & roborantium natura. Jen. 1624.

H. Heinrici de roborantibus. Hal. 1711.

Chr. S. t. Scheffel de fatis medicamentor. roborantium. Gryph. 1745.

J. H. Obereid universa confortativa medendi methodus. Carolsr. 1767.

A. E. Buchner de roborantium differentiis in praxi bene attendendis. Hal. 1768.

Fr. J. Schröder de vitæ robore, nec non de medicamentis roborantibus. Marb. 1771.

Ph. A. Boehmer de quorund. roborantium præstantis. Hal. 1772.

J. Fr. Gmelin an adstringentia & roborantia ferre principio suam debent efficaciam? Tub. 1773.

J. Fr. Cartheuser de antiseptis. Fr. 1774.

Callisen & Anchersen de antiseptic. Hafn. 1775.

J. Fr. Jüngker Diss. de methodi robor. usu & abusu. Hal. 1796.

#### a. Tonica levissime adstringentia.

Huc pertinent vegetabilia leviori tonica facultate donata, quorum principium adstringens mucii-

lagine ut plurimum involutum est; quemadmodum flores rosarum, herba hederæ terrestris, plantaginiis, pulmonariæ, saniculæ, scabiosæ, verbenæ, veronicæ; lichen islandicus, radix consolidæ, lapathi acuti, polygalæ vulgaris &c.

#### b. Tonica amara simplicia.

Hæc solo sapore amaro inter alias dotes prævalente se distinguunt, uti fel taurinum, carduus benedictus, centaurium minus, cichoreum, fumaria, nasturtium, trifolium fibrinum &c.

G. W. Wedel de amarorum natura & usu. Jen. 1692.

A. E. Buchner de plantarum amarar. insigni virtute medica. 1768.

#### c. Tonica amara adstringentia.

Hæcce amarori saporem quoque stipticum jungunt, gustantisque lingue fibras crispant; quemadmodum cortex angusturæ, fraxini, hippocastani, salicis albæ, simarubæ, ulmi, quercus, cujus & glandes & gallæ, lignum quassia, radix gentianæ, rubiæ tinctorum &c.

#### d. Tonica proprie adstringentia.

Talia sunt, quæ austero potius quam amaro sapore prædita, vim stipticam & contrahentem exserunt, partium, quibus adplicantur irritabilitatem & sensibilitatem imminuunt; prouti acida minera-



lia, alumen, flores zinci, vitriolum zinci & martis, atque sales martiales reliqui; ex vegetabili regno fructus berberis, acaciæ, myrtilli, cydonii, cortex nucis juglandis, radix bistortæ, tormentillæ, succus catechu, hypocistidis, sanguis draconis, gummikino &c.

G. W. Wedel de austerorum & acerborum natura, usu & abusu. Jen. 1698.

M. van Goch de acido, ejusque usu & noxa in C. H. L. B. 1723.

S. Garland de medicam. adstringent. Edinb. 1763.

A. E. Buchner de destructa partium irritabilitate per adstringent. usum. Hal. 1763.

J. Fr. Heyne de medicam. vegetabil. adstringent. Goet. 1785.

Chr. P. Schacht de modo, quo agunt medicam. adstringent. Harderv. 1789.

F. Wannowski de principio plantar. adstringente. Reg. 1791.

J. G. Lucas Difs. de adstring. methodi usu & abusu. Hal. 1796.

### c. Tonica amara aromatica.

Hæc utroque principio, tum fixo adstringente, tum volatili aromatico donata sunt; sicuti flores chamomille, herba absinthii vulgaris & pontici, agrimonix, chamædrios, chamæpithios mari veri, marrubii albi, matricariæ, millefolii, sabinæ, salviæ; folia aurantiorum; turiones pini; radix calami aromatici, caryophyllatæ, columbæ, galangæ, valerianæ; cortex peruvianus, cascarillæ, aurantiorum, citri; resinosa denique corpora & gummifera

fulacea nonnulla, uti myrrha, asa fætida, olibanum, styrax, elemi &c.

### III. Solventia.

Dum circulus humorum in parte aliqua corporis languet, ob canalis obturationem aut obstructionem, sæpius a vasis propellentis aut absorbentis inertia, ac a fluidi lentore pendentem; ipsa excitantia & roborantia remedia, qua solventia consideranda erunt. Nec tamen omnis fluidis morbus, omnisque morbosa aut tenacitas, aut visciditas negari potest; in singularibus saltem partibus, ac a communi circulo jam fere exclusis. Propterea medicaminum solventium aut deobstruentium idea consistit non tantum in solidorum ad debitum motum exstimulatione, sed etiam in humorum debita pro motu fluiditate. Non ergo excluduntur ex hac nostra classe stimulantia, & roborantia, dum solvendi scopo inserviunt; peculiariter autem huc spectabunt, quæ solida irritando, fluidorum simul lentorem tollunt, ac motum circulatorium ideo expediunt. Qui humorum morbosas qualitates negant, totam hanc solventium classem ab apparatus medico excludunt; nos tamen cum Arnenanno minime eam exulatam volumus.

Indicantur solventia in omni infarctu ex inertia solidorum & morboso fluidorum lentore exorto; in illis præcipue casibus, ubi stimulantia vehementiora, aut & tonica stiptica conspicue nocent, uti in plerisque vasorum absorbentium morbis, in hydrope, arthritide, hæmorrhoidè,



morbis pituitosis & lymphaticis &c. Nequaquam autem in omni secretione & absorptione languente & morbosa, sufficientia illa credimus.

Dividuntur in 1. Saponacea, 2. salina sive incidentia, 3. acria.

G. E. Hamberger de medicam. resolventibus. Jen. 1746.

J. Juncker de resolventibus, eorumq; agendi modo & usu. Hal. 1750.

Chr. D. Ackermann de Resolventibus. Lips. 1751.

Reche de medicamentor dissolvent. diversis generibus Duisb. 1760.

H. Fr. Delius de resolutione noxia. Erl. 1765.

Fr. G. Hasenbalg de remedior. resolvent. actione & differentiis. Helmst. 1772.

Fr. C. Albert de resolutione. Hal. 1773.

S. C. Titius de virtute medicament. resolvent. recte dijudicanda. Vir. 1793.

J. A. Schnabel de medicamentor. resolvent. usu. Fr. 1793.

Th. F. Freytag de methodo resolvente. Hal. 1796.

### 1. Saponacea.

Saponacea remedia vasa penetrant, dum omnis generis fere humoribus libenter miscentur, atque alcalino suo principio solidas partes vel irritant, vel juxta recentiores cum fibra musculari & membranis observationes institutas, solidas illas partes ad vividiorum aliorum stimulorum impressionem disponunt. Hoc præcipue tenendum de sapone artificiali & vulgari, ast puro, quemadmodum hispanicus, venetus, hungaricus; minus vero de aliis saponaceis vulgo dictis, inter quæ radices

graminis, taraxaci, scorzonerae, herba saponariae, lactucae, succus sempervivi, portulacae & serum lactis &c.

## 2. Salina.

Aequo modo ac saponacea, ast vehementius fere humoribus junguntur salina, incidentia eatenus dicta, quatenus soluta, particulas humorum disjungunt, simulque vasorum parietes irritant. An vero in secundis viis magna eorum vis esse possit, merito dubitatur. Huc spectant non solum;

A. Alcalina, soda, & inter vegetabilia, cinis clavellatus & sal tartari, ast non caustica, & tam moderata dosi ingesta, ne corrodant; sed &

P. Neutra, tali quantitate exhibita, ne vomitum aut alviductionem causent; tum

a. Perfecta, uti arcanum duplicatum, sal polychrestus, tartarus vitriolatus, sal ammoniacus, digestivus sylvii, borax, terra foliata tartari &c.

b. Imperfecta metalla, antimonialia, mercurialia, martialia, tum & ex terrestribus terra ponderosa salita.

G. W. Wedel de salsorum natura, usu & abusu.  
Jen. 1707.

## 3. Acria.

Acria medicamina, principio sic dicto acriscentent, quod quidem volatile est, ast ab aethereo plurimum differt, nec semper odore percipitur,



& dum ab acidis & alcalinis immutari non potest, peculiaris & propriæ indolis esse videtur. Hæc acria linguæ ardorem causant, & universim in cutem vehementer agunt; ideo & interne adsumta solidas partes notabiliter irritant, quin & majori dosi exhibitâ venenatos effectus exserunt, dum omnis vitalitas cum ipsis rebellat. Remotiores ergo etiam, quas vix attingunt, partes concutiunt, venarum, lymphaticorumque vasorum absorbentem facultatem multum adaugent. Incitamento irritante agere dixerim, quemadmodum ætherea stimulante.

Huc spectant radices ari, bryoniæ, chelidoni majoris & minoris seu ficariæ, colchici, lobeliæ, scillæ, flores arnicæ, herba aconiti, digitalis purpureæ, flammulæ Jovis, lactucæ virosæ, pulsatillæ nigricantis, violæ tricoloris; stipites dulcamaræ, galbanum &c., pleraque uno verbo acria venena, purgantia & emetica, parca & cauta dosi exhibitâ, alterante ut ajunt scopo.

Deinde huc quoque spectant plantæ sic dictæ antiscorbuticæ, principio ammoniacali donatæ, uti allium, armoracia, beccabunga, cepa, cochlearia, pasturtium, sinapis &c.

G. W. Wedel de acrium natura, usu & abusu. Jen. 1694.

G. Stahl Diss. de alterantibus. Hal. 1703.

J. A. Wedel de medicam. alterant. natura, usu & abusu Jen. 1733.

J. E. Hebenstreit de fonte medicament. remotas vias purgantium. Lips. 1752.

J. A. Ph. Gesner sciagraphia de acrium agendi modo Erl. 1760.

Denique relativis viribus medicatis, mox adtenuantia, mox roborantia, stimulantia, nervina &c. pro data varia causa, solventem vim exserere possunt.

### SECUNDA CLASSIS.

Pharmaca versus particularia aliqua organa specialius agentia, totum vero et reliquum corporis systema plus minus adficiunt.

Omnia medicamina exserunt quidem vires suas in totum — si dicere liceat — corporis, organici vivi systema, aut in dispersas per totum corpus facultates vitales, plus minusve; attamen nonnulla, peculiare partes corporis, certa organa & precipue viscera specialius adfectare observantur, quasi peculiarem cum hisce familiaritatem & adfinitatem agnoscerent. Horum medicaminum actio difficilis quidem explicatu est illis, qui ad vires specificas recurrere nolunt; experimentalis autem eorum cognitio prudentem empiricum in adplicanda justa medela versus topicas adfectiones feliciter dirigit.

Juxta organorum, quæ adfectant, situm, anatomico fere ordine dividuntur in illa, quæ I. capitis II. thoracis atque III. abdominis diversas partes peculiarius adcreduntur, ac denique IV. cutem & V. superficiem reliquam corporis vario modo adficiunt.



I. Pharmaca in capite specialiores vires exserentia.

Distinguiamus hic illa, quæ proprie in cerebrum agunt; deinde quæ naribus adtracta sternutationem causant, ac denique quæ in ore salivæ & mucii secretionem peculiariter promovent. Huc ergo spectabunt 1. narcotica, 2. ptarmica, 3. errhina, 4. apophlegmatisonta, 5. hialagoga.

1. Narcotica.

Quæ caput peculiariter petunt medicamina, illa a veteribus non inepte cephalica dicebantur; atque pro vario, quem in cerebro edunt effectum, mox sub nomine exhilarantium, dum menti quasi oblectamentum conciliarent; mox sub nomine antispasticorum, dum spasticos motus componerent; mox sub nomine anodynorum, paregoricorum, sopientium, sedantium, dum dolores lenirent & molestas sensationes auferrent &c. occurrebant. Sed liquet sponte, consimiles medicaminum vires ut plurimum relativas esse, neque unum idemque medicamen, spasmis, doloribus &c. a diversis & sæpe contrariis causis oriundis, mederi semper posse. Absolutas tamen & vix non easdem in diversissimis individuis vires exserunt pharmaca sic dicta narcotica, hypnotica sive somnifera, quæ cerebri organon ita adficiunt, ut prius vertiginem aliquam & temulentiam inducant, sensuum deinde tum in-

ternorum tum externorum facultates imminuant, atque somnolentiam denique causent. Hæc medicamina ergo in cerebrum quidem directe & absque omni dubio agunt, attamen & totam vitalitatem reliquam conspicue adficiunt; & quidem per gradus, alteratis animalibus & naturalibus viribus, ipsam vitalem adgrediuntur. Vires suas proprie in ventriculo, & ad reliquas partes unice per consensum exserunt. An vero stimulo vehementi agunt, cerebrique energiam extollunt, donec indirectissimam debilitatem inducant? An autem alio occulto & proprio principio? Priori saltem opinioni Humboldtiana experimenta favent, dum caro penitus mortua ex opii stimulo denuo reviviscat.

Concludimus inde, narcotica pharmaca directe quidem in cerebrum, qua virium nervosarum fontem agere; somniferam vero eorum virtutem ut plurimum relativam esse, dum ipsissima hæc remedia, alia dosi aliaque sub obportunitate exhibitata, vires etiam diversas, mox & ex obposito exhilarantes possideant.

Quare raro indicantur qua somnifera & sopientia, nisi in morbis ex exorbitante systematis nervosi sensibilitate provenientius; sæpius vero refractori dosi, qua stimuli in nervos languentes specialius agentes, scopo vero — ut ajunt — antispastico exhibentur.

Obtinentur unice ex regno vegetabili, & quidem ex plantis venenatis, aut saltem suspectis; quales bella donna, cicuta, crocus, hyosciamus, nicotiana, stramonium, viola, & papaver, quod opium largitur.



- M. Sobernheim de cauto sedativor. usu Hal.  
1724.  
G. E. Hamberger de paregoricis. Jen. 1747.  
— — — — de anodynis ibid.  
— — — — de narcoticis Jen. 1748.  
Chr. A. Haertel Diss. de stimulantium & excitantium  
effectu sedativo. Arg. 1749.  
F. C. Juncker de præparatione ac dosi anodynorum.  
Hal. 1760.  
J. P. Eberhard de actione narcoticor. Hal. 1762.  
J. Fr. Cartheuser de inebriantium effectib. Frf.  
1763.

## 2. Ptarmica,

Ptarmica, sternutatoria, nasalialia,  
sunt pharmaca, quæ narium membranis & nervis  
immediate applicata, stimulo suo sternutationem  
causant. Sunt ergo potius externa medicamina;  
sed numero fere infinita, nam & solus mechanicus  
stimulus qui vis, hosce effectus edere valet.

Vix indicantur alio scopo, quam ut vel con-  
cussionem corporis efficiant, vel ad irritamentorum  
summam aliquid contribuant.

Specialius huc spectant majorana, marum ve-  
rum, nicotiana, saccharum, vitriolum album; &  
ad fortiora, pulvis hellebori albi & euphorbii, ca-  
lomel &c.

- G. B. Metzger de medicam. sternutatoriis Tub.  
1678.  
R. W. Crause de natura & usu sternutator. Jen.  
1696.  
J. Vesti de sternutator. usu & abusq. Erf. 1696.

Fr. Hoffmann de pulverum sternutat. usu & abusu.  
Hal. 1700.

J. H. Schulte de Elleborismis veterum Hal. 1717.

Chr. J. Lange de sternuatoriorum usu & abusu. Lips.

### 3. Errhina.

Non absimili modo operantur, quæ naribus topice adplicata, mucum atque pituitam proliciunt, errhina dicta; eadem fere cum prioribus, & nonnisi gradu differentia; utpote fibras quidem irritantia, sed non convellentia.

### 4. Apophlegmatisonta.

Quæ vero in ore voluta, majorem quantitatem tum mucum, tum & salivæ proliciunt, apophlegmatisantia vocantur. Huc spectant tum dura, mechanice irritantia, tum & stimulantia corpora, uti grana mastichis, radix pyrethri &c. diu ore retenta & masticata. Peculiari indicationi hisce remediis vix satis fieri potest, nisi topicam fors partium inertiam exstimulare scopus sit.

J. G. Schneider de Apophlegmatizantium usu &c.  
Hal. 1757.

### 5. Sialagoga.

Quæ autem denique ipsius salivæ secretionem promovent, & specialius adaugent, sialagoga aut salivantia dicuntur; evacuante sua virtute



nullum omnino respectum merentia. Hisce fere unice adnumeranda veniunt mercurialia præparata.

A. van Loon de ptyalismo artificiali, L. B. 1720.

J. Fr. Schröder de medicam. salivantibus eorumq. agendi modo. Hal. 1743.

J. Ph. Borelli de salivatione artificiali Marb. 1752.

J. Gracuger de modo excitandi ptyalismum. Edimb. 1753.

## II. Pharmaca in thoracem

### Specialiores vires exserentia.

Specifica pectoralia non dantur. Quæ enim versus thoracem diriguntur medicamentosæ vires, non alio modo, quam totius systematis affectione eo perveniunt; quam peculiare commercium inter pectus & primas vias non observetur. Deficientibus ergo absolutis medicaminum in thoracem viribus, relativæ eorum pectorales vires pro data varia causa multum diversæ erunt.

Dividebantur quondam in 1. bechica, & 2. expectorantia.

Chr. J. Lange de pectoris remediis.

#### 1. Bechica.

Bechicis, quæ tussim leniunt, dulcia ut plurimum medicamina, dancum, liquiritiam, saccharum, siliquis dulces, & mucilaginosa, quin & sopientia inepte adnumerarunt. Diversa enim tussis origo, diversam medelam reposcet.

J. Ph. Eysel de medicam. bechicis. Frf. 1715.

## 2. Expectorantia.

Atque idem fere intelligendum de expectorantibus, quæ sputorum excretionem faciunt; mox irritando, quemadmodum hyssopus, pulegium, senega, gummi ammoniacum, mox incidendo simul & mucii consistentiam pro faciliore excretionem disponendo, uti scillitica, stibiata &c.

H. Ludolff de usu & abusu medicam. expectorant.  
Erf. 1723.

A. E. Buchner de incongruo expectorantium usu.  
Hal. 1756.

## III. Pharmaca in abdomen.

## Specialiores vires exserentia.

Hæc in varia abdominis organa peculiariter agunt; tum 1. in primas vias & 2. in urinarias, tum 3. in partes sexuales.

## 1. Pharmaca in primas vias agentia.

Huc spectant, quæ A. vel tubum alimentarem expurgant & evacuant, vel B. contenta ibi heterogenea morbifica immutant & in aliam naturam invertunt, vel C. tonum tunicarum adaugent.



## A. Evacuantia.

Evacuantia medicamina proprie dicenda sunt, quæ contenta in primis viis, tum sano in statu eo pertinentia, tum morbifica heterogenea per os aut per anum eliminant. Dum autem hoc absque stimulo speciali in ventriculum & intestina directo fieri nequit, qui & a procul adliciat ingentem fluidorum copiam ad vitam & sanitatem necessariorum, eamque simul eliminat; hinc virium debilitatio ab incitantium horum humorum jactura pendens, cum evacuatione in aliqua semper ratione est.

Indicantur ergo 1. directo modo, ubi heterogenei eliminandi scopus; indirecto modo, ubi detractiois aut debilitationis finis aliquis adest.

Contraindicantur propterea ab omni debilitate corporis, quæ urgentem heterogenei evacuandi indicationem superat.

Dividuntur in a. emetica & b. cathartica. Liceat hisce adnumerare, etsi minus apte, c. carminativa & d. anthelmintica.

## a. Emetica.

Quæ convulsivam contentorum ventriculi per os expulsionem causant, emetica aut vomitoria remedia dicuntur. Multa sub hac actione etiam ex tenui intestino regurgitant; unde verus emeticorum usus clarius intelligitur. Nec unice expulsionem hancce, sed etiam nauseam, sudores &

concussiones qua vomitoriorum effectum commemorare decet.

Indicantur emetica:

1. Ubi heterogenea e ventriculo expellendi;
2. Ubi corpus concutiendi, viscerum simul, aut lymphatici systematis languidas secretiones aut absorptiones promovendi;
3. Ubi spasmos per alienas impressiones solvendi;
4. Ubi ventriculum ad meliores medicaminum actiones percipiendas disponendi scopus est.

Contraindicantur a debilitate vitali, aut & alia non spuria, a senio exhausto & rigido, ab hernia, graviditate, plethora & proclivitate in hæmorrhagias. Inflammatio quoque vera & sthenicus status emeticorum usum certo vetant; nam superat sæpe incitamentum emetici debilitatem ex evacuatione oriundam.

Dividuntur:

- a. In illa, quæ copia & mole ventriculum convellunt, uti ipsa aquosa tepida fatua & oleosa copiose sumta;
  - b. In talia, quæ specifico vere & venenato certe stimulo ventriculum irritant, quemadmodum venena quidem omnia, & purgantia fortiora sive drastica; specialius autem inter officinalia tartarus emeticus, ipecacuanha atque vitriolum album.
- In refracta dosi, qua vomitum non cient emetica, scopo nauseante, alterante, irritante, sudores movente adhibentur.



- G. Moebii Emetologia. Jen. 1649.
- G. W. Wedel Diss. de Vomitoriis rite adhibendis.  
Jen. 1676.
- — — — de Vomitoriis. Jen. 1704.
- A. Brake de Vomitor. mediis. L. B. 1692.
- Bruno Diss. de vomitionis commodo. Alt. 1700.
- J. S. Henninger de Vomitoriis. Arg. 1704.
- N. Lehenherr Diss. de Vomitoriis. Jen. 1704.
- Pinkemann Diss. de Emeticis. Reg. 1706.
- Deharding scrutinium operationis Vomitorior.  
Rost. 1713.
- J. Fr. de Pré Diss. de Vomitorior. usu & abusu.  
Erf. 1719.
- L. B. Beringer Diss. de Emeticis. Herbip. 1723.
- Fr. Hoffmann Observ. de cauto Vomitor. usu. Hal.  
1725.
- Br. Meibomius Diss. de Vomitoriis.
- S. P. Hilscher de Vomitorior. natura usu & abusu.  
Jen. 1732.
- A. O. Gölike Diss. de Emeticor. usu & abusu. Fr.  
1734.
- A. E. Buchner Diss. de Emeticis. Hal. 1746.
- J. E. Geisler animadvers. de usu Vomitor. Lips.  
1746.
- C. S. Scheffel de facis medicam. in genere, & in  
specie Vomitor. Gryph. 1747.
- G. E. Hamberger de Emeticor. agendi modo & usu.  
Jen. 1749.
- N. Rosen de Emesi. Ups. 1754.
- J. G. Röderer Paralip. de Vomitor. usu. Gæt. 1758.
- J. W. Neumann neglectus Emeticor. vindicatus. Prag.  
1781. Germ. Schwer. 1786.
- Scipio Diss. de vomitus excitandi indicationibus. Jen.  
1782.
- Kragl Diss. de methodo emetica. Vien. 1784.
- De Obercamp Diss. de Vomitoriis. Heidelb. 1786.

## K

S. B. Pearson de Vomitoriis. Edimb. 1790.

A. Dorn Abhandl. über die brecherregende Methode  
und die vorzüglichsten Brechmittel &c. Bamb.  
1795.

### b. Cathartica.

Cathartica aut purgantia dicuntur, quæ alvum fluidiorem atque frequentiore red-  
dunt; contenta ventriculi & intestinorum per anum  
eliminant. Eorum actio fit proprio & speciali —  
an venenato? — stimulo, quo intestina irritantur,  
motus intestinorum peristalticus adaugetur, secre-  
tiones intestinales promoventur, atque humores a  
dissitis locis huc invitantur, nec non alii secundarii  
effectus multiplices producuntur. Ob irritamentum  
scilicet in intestinis causatum, morbificæ in aliis  
partibus impressiones enervantur (revulsio); ob  
tunicarum continuitatem sudatiunculæ in cute cau-  
santur; ob humorum necessario incitantium copio-  
sam detractionem, debilitas inducitur; ob depletio-  
nem, in dissitis etiam organis congestiones levantur  
& absorptio promovetur (derivatio) &c.

#### Indicantur:

1. In omni congestione stercorea, ex inertia  
tubi intestinalis oriunda.
2. In omni heterogeneo saburrali in primis  
viis contento, per vomitum haud eliminando.
3. In scopo detersionis parietum intestinali-



um, pro meliōri eorum functione & medicaminum vividiōri actione.

4. In statu sthenico, ad implendam debilitantium potentiarum summam, & ad refrigerium inducendum.

5. In aliorum organorum, præcipue capitis morbosa & pertinaci obsessione, ad revulsionem & derivationem, ut ajunt, præstandam.

Contraindicantur: ab inflammatione partiali intestinorum & ventriculi; a debilitate non solum vitali, sed etiam ab omni collisione inter virium sustentationem aut exaltationem, & heterogeneum e primis viis simul eliminandum oriunda. Nocent uno verbo debilibus, quamprimum debilitas e humorum detractiōne causata, medicaminis purgantis stimulantem vim superat.

Juxta diversum stimuli sui gradum in leniora sive antiphlogistica proprieque purgantia, atque in fortiora sive drastica dividuntur:

#### a. Purgantia leniora.

Hæc plena dosi exhibita, laxantia, vel per epicrasin data, eccoprotica, alvum absque vehementia movent, quia leni stimulo agunt; propterea & antiphlogisticorum purgantium nomine veniunt. Spectant hæc:

Salina media, cremor tartari, tartarus tartarisatus, sal seignetti, arcanum duplicatum, sal polychrestus, tartarus vitriolatus, sal mirabilis Glauberi, sal amarus, atque hocce imbutæ aquæ

minerales medicatæ, uti aquæ sedlicenses, seidschützenses, tum & aliæ salinæ, carolinæ, egrinæ &c. Præterea

Ex vegetabilibus pruna, tamarindi, cassia fistula, manna, quodammodo ipsum rheum & senna.

#### b. Drastica purgantia.

Drastica purgantia acria, cum molestia & vehementia alvum movent, tormina & spasmos intestinorum causant, & ob stimulum magis incitantem, raro agunt, quin & nauseam simul aut & vomitum causent. Diutius fortiusque adplicata, communi lege peculiarem morbosam laxitatem intestinis, indirectam scilicet debilitatem relinquunt; hacque inducta flatulentiam, alvum tardam, affectionesque hæmorrhoidales excitant. Imo & moderatiorem eorum usum alvus tarda plerumque sequitur; quod etiam de rheo valet, & de seina.

Adnumerantur hisce drasticis; aloe, agarius albus, bryonia, colocynthis, cucumis asininus, cyclamen, gratiola, gummi guttæ, helleborus niger, jalapa, ricinus, scammonium, spina cervina. Multa horum solo adpectu nonnullos movent, odore alios. Etiam ex mineralibus, antimonii & cupri sales huc referri possunt.

Mesue de purgantib.

O. Brunfels cheses de artificio suppressam alvum ciendi. Arg. 1532.

M. Villanovani vera purgandi methodus, Par. 1540.



- A. Gazius quo medicamentorum genere purgationes fieri debeant. Bas. 1541.
- L. Jachini Comment. in Galenum de purg. medic. Lugd. 1542.
- C. Gesner enumeratio medicam. purgant. Bas. 1546.
- G. Puteanus de medicamentor. purgant. facultatib. Lugd. 1552.
- H. Bonacossus de medicam. purgat. Bon. 1553.
- A. Musa Brassavolus de medicam. tam simplic. quam compos. catharticis. Lugd. 1556.
- G. Fallopius de simplic. medicam. purg. Ven. 1566.
- F. Mena liber de purgant. medicinis. Antw. 1568.
- J. P. Ingrassias de purgat. per medicam. Ven. 1568.
- Viscerus de medicamentor. purgant. viribus. Tub. 1581.
- P. J. Crassi de purgativ. medicamentis quæstiones. Bas. 1581.
- J. Zecchius tr. de purgatione. Bon. 1586.
- J. Bravi de ratione curandi per purgantis exhibition. Salm. 1588.
- J. Grammann tr. de pharmaco purgante. Erf. 1593.
- Th. Erastus de purgant. medicam. Tigr. 1595.
- Jostrerius admirationes medicæ de purgatione incongrua. Ven. 1596.
- A. Lonicerus de purgationibus. Fr. 1596.
- Scherbius de purgationib. in genere. Alt. 1598.
- Armbruster disquis. circa modum, quo purgant medicam. cathartica. Stutg. 1599.
- Agenterius tr. de purg. medicam.
- Blofs de medicamentor. purg. virtutib. Tub. 1601.
- Koppius de purgatione. Bas. 1602.
- Stupan Diss. de purgat. & purgant. medicam. Bas. 1603.

- P. Dornkreil de purgatione. Hamb. 1604.  
 Sennertus de purgat. Vir. 1604.  
 — — — de morbi tempore purgat. apto Ibid.  
 — — — de purgat. quantitate & loco, Ibid.  
 Liddel Diss. de ratione purgandi, Helmst. 1605.  
 Gr. Horst, de purgat. Vir. 1607.  
 Salandi de purgat. Ve. 1607.  
 Petrus de purgat. Marp. 1614.  
 J. Fabri de purgat. C, H, Tub. 1615.  
 N. Curtii libellus de medicam. lenient. & purgant.  
 Giess. 1615.  
 Hartung de simplic. purgant. facultatibus. Lips.  
 1618.  
 J. Kolner de purgationis secundum influentiam astro-  
 rum recta administratione. Gr. 1618.  
 M. Sebiz de purgat. Diss. XIII. Arg. 1620.  
 Nössler de purgat. Alt. 1628.  
 J. Freytag de certa purgandi methodo. Fr. 1630.  
 L. Gardinii medicam. purgant. Dusc. 1631.  
 H. Paschasy Purgatorium medicum. Hafn. 1631.  
 Pelshofer de purgatione. Vit. 1632.  
 Cl. Tardy Hippocratica purgandi methodus. Par.  
 1636.  
 Rolpink de purgat. Jen. 1638.  
 Heunius de purgantibus. Gr. 1643.  
 Macarius de purgatione. Jen. 1644.  
 H. Couring de purgatione. Helmst. 1652.  
 Chicot de purgandi ratione. Par. 1656.  
 Bauhinus de necessario & perutili purgationis præ-  
 sidio. Bas. 1662.  
 Ph. Grüling de purgatione, Lips. 1668.  
 Hammerer Cathartologia. Arg. 1669.  
 De Persyn Diss. de purgat. Vir. 1670.  
 Bruno de natura purgant. nocua. Alt. 1672.  
 — — de sanitate purgat. non indiga. Alt. 1672.  
 — — de incongruo purgant. tempore Alt. 1699.



- G. W. Wedel de purgantibus recte adhibend, Jen.  
1675.
- — — — de purgat. mechanica, Jen. 1702.
- — — — de elective purgantibus, Jen. 1720.
- J. L. Hannemann Aetiologia facultat, purgatricis,  
Hamb. 1677.
- J. N. Pechlin de purgant. medicam, facultate L. B.  
1678.
- J. Thile de actu purgatorio. Vit. 1683.
- Vesti de purgatione. Erf. 1685.
- J. Müller de purgatione. Marp. 1686.
- Chr. Kursnerius de purgantium e foro medico  
proscriptione. Marb. 1687.
- A. Petermann de medicament. alvum laxantibus.  
Lips. 1792.
- G. Lemmers de purgantibus. L. B. 1693.
- O. Schwarz de medicament, purgant, & eorum ope-  
rationibus. Bas. 1696.
- Fr. Hoffmann de purgant, specificis Hal. 1696.
- — — — de purgant, fortiorib. e praxi ejiciendis,  
Hal. 1703.
- — — — de purgant, selectis Hal. 1704.
- Reddewitz de vero cathartico. usu. L. B. 1697.
- Fr. Sanchez liber de purgat.
- A. Vater Progr. de medicamentor, inprimis purgant.  
diversa operatione. Vit.
- Eya an ætate purgat. ? Ultraj. 1702.
- Henninger Diss. de purgatione. Arg. 1709.
- J. Papius de facultate medicam, purgant, Bas. 1710.
- C. van Gysen de purgantibus. L. B. 1710.
- Deprè de caute dandis purgant, in diebus caniculari-  
bus. Erf. 1714.
- J. Montecelli opinio de purgantibus. Ven. 1716.
- J. B. Spies de purgatione per alvum. Helmst. 1721.
- Ph. J. Düttel de virulenta purgant, indole. A. V.  
1722.

- J. A. Fischer de medicament. purgant. natura & usu. Erf. 1728.
- Herliz de electione purgant. secundum indolem morbi. Göt. 1737.
- H. P. Juch de cauto & incauto usu purgant. Erf. 1738.
- Ph. Douw & Gr. van den Lemmer de purgantibus L. B. 1739.
- M. Dickson de purg. Edinb. 1740.
- J. Fr. Cartheuser de catharticiis quibusd. selectioribus. Fr. 1742.
- J. C. Laubmayer Diss. de modo operandi purgant. Hal. 1743.
- C. S. Scheffel de fatiis medicament. in genere, & in specie purgant. Gryph. 1747.
- Baier Diss. de abusu purgant. Alt. 1749.
- G. E. Hamberger de purgantibus. Jen. 1749.
- Langguth de purgatione frequent. veneno magis, quam panacea. Vit. 1751.
- G. H. Kannegiesser de remed. purgant. Kil. 1753.
- Bockmann de dejectione corroborante, & de nexu cutis cum intestinis. Gryph. 1755.
- S. G. Schröter de purgantium præsertim cuti applicatorum agendi modo. Hal. 1757.
- J. G. de Pempelfurt de diversa purgant. medicam. actione. Duis. 1760.
- Sauvages Diss. de catharticiis. Monsp. 1762.
- C. Linnæi purgantia indigena. Ups. 1766. 1775.
- A. Westphahl de limitandis laudibus purgant. Gr. 1768.
- A. Duncan de alvi purgant. natura & abusu. Edinb. 1770.
- J. H. Liebhardt de generali catharticorum notione & usu. Erl. 1796.
- Fr. F. Gehring Diss. de methodi laxantis & purgant. usu & abusu. Hal. 1796.



J. N. Seignette Diss. de medicament. laxantium  
abusu in gravidit. & puerperio. Gæt. 1801.

c. Carminativa.

Carminativa, carminantia, physagoga medicamina vocantur, quæ flatulentiam levant, aërem elasticum intestina expandentem sursum vel deorsum eliminando. Non uno modo operantur, propterea specifica non sunt; nam expansionis & flatuum in intestinis non una est ratio. Quæ enim venit ex intestinorum laxitate flatulentia, tonicis, amaris, stomachicis, visceralibus sic dictis sanatur. Quæ venit ex spastica intestinorum strictura, antispasticis fugatur; atque sub frequentissima spasmodorum causa, debilitate scilicet, stimulantibus remediis & nervinis, aniso, cumino, chamomilla, mentha & similibus. Quæ denique venit ex sordium adaccumulatione, lenibus purgantibus auferitur &c.

R. W. Krause de Carminativis. Jen. 1699.

J. Fr. Cartheuser de Carminantibus. Fr. 1753.

J. A. Juncker de cauto Carminant. usu. Hal. 1760.

J. G. Leonhardi de medicamentis flatum ventris  
absorbenibus. Vir. 1784.

J. G. Schröder Diss. de methodi physagogæ admi-  
niculis. Hal. 1800.

#### d. Anthelmintica.

Anthelmintica sive antiverminosa  
sunt, quæ vermes ventriculi & intestinorum tum

necant, tum & eliminant, quo in posteriori casu unice evacuantibus adnumeranda.

Dum vermes necant, eorum vitalitati contraria esse debent, & omni quoque vitalitati animali sæpe contraria sunt. Hocce intuitu ad venenorum classem spectant; unde & intelligitur, hominum, infantumque præcipue sanitati & vitæ facilius periculosa evadere posse, quam tenacissimæ horum insectorum vitæ, quæ & tunc adhuc subsistit, ubi vermes in frustra discissi sunt.

Elucet ex eo, quantis sub cautelis eorum usus fieri possit, & quam difficile nonnunquam sit vermes necare, quin aliud verminosis agris damnum inferatur. Præcipue anthelmintica a majori irritabilitatis & debilitatis gradu contraindicantur, quoniam summe debilibus & heterogenea nociva e corpore eliminare sæpe non licet.

Adnumerantur anthelminticis non solum drastica omnia, superius enumerata, dum veneno suo vermes & necant, & e corpore expellunt; sed etiam aliqua huc spectant, purgante vi minus donata, uti allium, asa fætida, alcali fixum, amygdalæ amaræ \*), aqua calcis, semina cinæ sive santonici, dictamnus albus, filix mas, cortex Geoffrææ, hel-

---

\*) Non pressum ex amygdalis oleum, quod dulce est, sed ex mucō earum destillatione acquisitum, insecta omnia momentanee, & etiam lumbricos necat; avibus omnibus infensissimum, sed & humanæ vitæ, præsertim in tenera ætate suspectum.



mintoehorton, mercurius in omni forma, nuces juglandes immaturæ, petroleum, saturnina, semina sabadillæ, spigelia anthelmia, stanni limatura, tanacetum, terebinthinacea, valeriana, vitriolum martis &c.; amarissima & nauseosa pleraque.

Sub certo respectu roborantia laxum intestinorum tubum, atque mucum incidentia acria, lymphamque & mucum adtenuantia, optima anthelmintica sunt.

- Fr. Hoffmann de anthelminticis, Hal. 1698,  
 J. B. Gastaldi an dentur varia Anthelmint. quo pacto agant singula &c. Aven, 1715.  
 C. G. Stenzel de vermium venenis, Vit. 1741.  
 J. Ch. Lischwitz de plantis anthelminticis. Kil. 1742.  
 A. E. Buchner de Anthelminticor. usu & operandi modo. Hal. 1748.  
 Fr. X. Jugowicz de Anthelmint. Vien. 1770.  
 F. A. Nicolai de Anthelmint. Jen. 1775.  
 Abraham & Meyer cautelæ Anthelminticor. Goet. 1783.  
 J. Schäffer Diss. sistens Anthelmintica regni vegetabilis Alt. 1784.

#### B. Immutantia.

Vera quidem chemica contentorum ventriculi & intestinorum acrimonia esse vix potest, etsi hoc in primo animali laboratorio, ventriculo scilicet & intestinis facilius concipiendum foret, quam in secundis instantiis; deglutita tamen varia chemice acria ledere possunt organa hæc, antequam vere immutentur in natura sua, aut eliminentur, aut

vitam exstinguant. Imo in infantibus lactantibus diu primarum viarum acidum subsistere potest, quod halitus oris & fæcum fætor ad sensum demonstrant. Dantur ergo aliquo intuitu talia remedia, quæ in prima animalium culina reagente modo, naturam contentorum invertunt, proinde immutantia nominanda. Spectant huc & antidota contra venena adsumta, quæ mox obpositis viribus chemicam veneni indolem immutant, quemadmodum alcalina & absorbentia acidum acorem; mox vero obpositam solum impressionem organisi inferunt, prouti acetum post opium adsumtum. Immutantium ergo vires in primis viis penitus relativæ sunt; atque pro dato diverso casu diversissima esse possunt, e chemicis fundamentis plerumque eruenda. Bolus, creta, cancerorum lapides, ostracodermata, magnesiæ, unico tali intuitu fere, qua absorbentia scilicet, in officinis servantur.

### C. Tonum augentia.

Denique autem nonnulla dantur remedia, quæ ipsum ventriculi & intestinorum tonum immutant & firman, speciali fere stimulo, stomacho & intestinis summe grato, propterea stomachica & visceralia dicta; uti absinthium, calamus aromaticus, vinum &c. sed universim amara, aromatica & spiritiosa huc spectant.

M. Sybling thesaur. de medicam. stomachicis. Bas.  
1580.



P. Ammanus de stomachicis. Lips. 1689.

J. S. Henninger de remediis stomach. Arg. 1704.

A. Normann de specificis quibusd. in imbecillitate  
ventriculi Ultr. 1707.

Chr. J. Lange de remediis stomachicis.

H. F. Delius de Visceralibus. Erl. 1773.

## 2. Pharmaca in urinarias vias agentia

In urinarias vias varia medicamina evidenti modo agunt, ut secretionem urinæ mox promoveant, mox & calculorum ibi latentium dissolutionem causare visa fuerint.

Inde ideæ & nomina A. Diureticorum & B. Lithontripticorum exorta sunt.

### A. Diuretica.

Diuretica sunt, quæ lotii secretionem & excretionem augent. Actio eorum (exceptis cantharidibus, quæ absolute & semper in vias urinarias agunt) non specifica est, neque una ubique & eadem. Quidquid enim incitationem in toto systemate adauget, quidquid circulum humorum & una cum illo secretionem promovet, quidquid laticem aquosum humorum multiplicat, quidquid rigorem aut spasmum solvit secernentium in renibus vasorum &c. hoc diureticam facultatem obtinere potest. Huc ergo præcipue pertinent:

a. *Aquosa*, præcipue tepida, acidula (præ-

aliis autem tartaroso acido imprægnata), magna copia ingesta, & decocta fatua vegetabilium, uti asparagi, bardanæ, equiseti, ononidis, sarsaparillæ, urticæ &c. aquæ soteriæ pleræque & serum lactis.

b. Stimulantia, vinosa, spirituosa, principio æthereo donata, præ aliis apium, fœniculum, juniperus, petroselinum, terebinthina; acida mineralia dulcificata; ex acris scilla & colchicum, nec non salia alcalina & calx.

Dum diuretica absolutas vires non exserunt, eorum indicationes certe difficulter etiam adsignari possunt. Eatenus ut plurimum prosunt, quatenus evacuato lotio absorptionem aliorum humorum in viam circulatoriam promovent.

G. W. Wedel de Diureticis. Jen. 1667.

J. Garbers de Diureticis. L. B. 1693.

G. D. Coschwitz de diureseos provocatione utili & noxia. Hal. 1724.

J. Chr. Lischwitz de plantis diureticis. Kil. 1730.

— — — — cautelæ circa administrat. diureticor. ibid. 1739.

A. E. Buchner de Diureticis, eorum agendi modo & usu. Hal. 1745.

— — — — de Diuretic. salutari ac noxio usu. Hal. 1749.

— — — — de intempestivo Diuret. usu Hal. 1752.

J. H. Kniphof de Diureticis specificis. Erf. 1751.

J. van Heusde de Diuret. usu & abusu L. B. 1774.

E. Bose de cauto Diuret. usu Lips. 1782.

P. H. de Körber Diss. de medicament. urinam moventibus ex classe sedantium. Alt. 1797.



## B. Lithontriptica.

Ad vesicæ aut renum calculum comminendum vel dissolvendum sufficientibus viribus instructa remedia, lithontriptica dicuntur. Dubitabitur interim merito, an remediis internis calculus dissolvi queat. Laudant empirici uvam ursi & calomel; ab alcalinis autem, calce & sapone, præcipue ab aqua mephitica alcalina, in decomponendis calculi principiis plus sperandum est.

Causi not an calculus in rene aut vesica solvi potest  
Par. 1640.

J. P. Kind de remediis calcul. diffing. L. B. 1724.

J. H. Schulze an dentur remedia, quæ calcul. in vesica comminuant? Hal. 1734.

J. Chr. Pohl medicam. lithontriptica anglicana revisa, Reg. 1741.

P. Bourgeois de calculo & remediis cum solventibus. L. B. 1744.

Cohen, Meyer, Calmann de calculo & lithontripticis. Gœt. 1765.

J. Fr. Hoffinger selectus simplex medicam. lithontr. Vien. 1768.

F. C. Stipsies de natura & remediis calculi. Tyrn. 1774.

J. L. A. Müller lithontripticorum examen. Hal. 1797.

## 3. Pharmaca in partes sexuales agentia.

## A. Aphrodisiaca.

Aphrodisiaca, quæ venerem incendunt, specifica non dantur, sed varia in variis casibus

esse possunt. Neque indicatio talis facile in morbis exoritur. Si quæ latet specifica & absoluta ad partes sexuales actio in medicamine aliquo, unice in cantharidibus fors quærenda erit, quæ, dum ad vias urinarias peculiari modo agunt, turgescunt insimul sexualium partium causant.

C. G. Stenzel de cantharidibus & similibus, quæ vocantur Aphrodisiaca. Vit. 1747.

### B. Uterina.

Emmenagoga remedia, quæ menstruas purgationes urgent; aristolochica quæ lochialem sanguinem pellunt; & ecbolica, quæ partum aut secundinas promovent, in uterum quidem vim exserere deberent; sed specialia non dantur, nam pro varia subpressionis causa, mox relaxantia, mox roborantia, mox stimulantia aut nervina uteri actiones expediunt. Emmenagoga, ab ipsa morbosa mensium retentione, qua talia, vix unquam indicantur; contraindicantur vero ab omni graviditatis suspitione. Ecbolica ex pharmaceutico adparatu non facile petenda veniunt.

A. D. Grundmann de medicam. uterinis. L. B. 1693.

J. J. Hering de medicam. uterinis. Lugd. 1711.

J. Juncker de Emmenagogis, cor. operandi modo & usu Hal. 1747.

J. B. Firbas de medicam. emmenagogis. Vien. 1759.

Toeßl Emmenologia. Get. 1777.



IV. Pharmaca in cutem et corporis superficie agentia.

Diaphoretica et sudorifera.

Dum movent insensibilem cutaneam transpirationem, diaphoretica sive diapnoica, dum autem ipsum sudorem cient, sudorifera vocantur medicamina. Solo fere intenslonis gradu differunt.

A miasmate morbifico per cutem expellendo, a transspirio subpresso, atque a sudore spontaneo levante, critico, indicata nonnullis visa sunt; minime autem recentioribus videntur. Nec, quae talia, indicationi cuidam facile satisfaciunt, viribusque primariis, ut plurimum aliis agunt, quarum secundarius effectus in sudore producto consistit. Specifica ergo non dantur; sed quae transpirationem & sudores movent, vel relaxando, vel irritando agunt.

I. Diaphoretica relaxantia.

Spectant huc antiphlogistica dicta, quae constrictionem vasorum cutaneorum a nimis vivida reactione oriundam solvunt; quemadmodum aquosa tepida, theata, decocta similia, potusque tepidi omnes haud stimulant, praecipue acido quodam vegetabili, aceto aut oxymelle imbuti.

L

## 2. Diaphoretica irritantia.

Talia vi sua incitante, circulum humorum augente, secretionum vigorem promovente &c. actionem suam absolvunt. Suntque vel

A. Subemetica sive alterantia, uti antimonialia, ipecacuanha in refracta dosi, aconitum, dulcamara &c.

B. Stimulantia, prouti ammoniacalia, empyreumatica, camphora, opium, quajacum, sambucus, sassafras, sulphur &c. Calor balneorum, lecti & atmosphæræ ad hancce quoque classem spectant; medicaminumque horum actionem multum promover.

G. Rolfinck de Diaphoreticor. usu Jen. 1650.

J. Michaelis de sudoriferis. Lugd. 1661.

Chr. Vater de medicam. diaphoret. Vir. 1683.

J. H. Herlin de sudore & sudoriferis. Lips. 1693.

J. H. Slevogt de sudoriferis. Jen. 1702.

P. F. Eysel de sudorif. Erf. 1712.

H. G. Lyrer de sudorif. usu & abusu. L. B. 1718.

J. Chr. Lischwitz de plantis diaphoreticis. Kil.  
1734.

J. Chr. Henneus de modo agendi sudoriferorum.  
Goet. 1738.

W. G. Hesse de medicam. diaphoret. eorumque agendi modo. Erf. 1743.

G. H. Kannegiesser de sudoriferor. abusu. Kil.  
1744.

H. P. Juch de Diaphoreticor. modo agendi Erf.  
1746.

J. Reusch de modo agendi medicam. diaphoretic.  
Marb. 1752.

C. F. Rehfeld de modo agendi remedior. diaphor.  
Gr. 1762.



H. G. Pedell Diss. de diaphoret. methodo. Hal.  
1797.

V. Pharmaca in partes alias externas  
agentia, et externe adplicari  
solita.

J. G. Deggeler Abh. von äusserl. Arzneyen. Herb.  
1752.

G. F. Gutermann von äusserlich. Arzneyen. Augsp.  
1761. II. Th.

J. F. Henkel von der Wirkung der äusserl. Arzn.  
Berl. 1761.

J. G. Morgenbesser Anleit. zur Kenntniss der  
Wirkung äusserl. Arzneyen. Bresl. 1771.

Pleraque quidem, si non omnia supradictorum  
medicaminum externe adplicata, in climate exhibi-  
bita, aut cuti illita eisdem fere medicatos effectus  
edunt, ac per os adsumta; nonnulla tamen eo scopo  
adhibentur externe, ut in superficie corporis vires  
suas exercean, atque hæc proprie adparatum  
pharmaceutico chirurgicum constituunt, & vulgari  
sermone pharmaca externa sive chirurgi-  
ca audiunt. Quorum actio ex supradictis (in Cap.  
de virib. medicam.) quoque eruitur. Suntque 1.  
Emollientia, 2. Adstringentia, 3. Ano-  
dyna, 4. Irritantia, 5. Depilatoria, 6.  
Antiphtyriaca.

1. Emollientia.

Talia sunt, quæ fibram strictam laxant, sti-  
muloque carent; prouti hoc superius de internis

pharmacis explicatum. Suntque eadem, quæ ibi memorata fuerunt; aquosa tepida, unguinosa, pinguis, lactea, mucilaginosa, amylacea.

Indicantur in partium vehementi incitatione, inflammatione vera, rigiditate, duritie.

M. Alberti de abusu emollient. in morbis chirurg. Hal. 1743.

J. D. Grauen Abhandl. von den Erweichmitteln. Lemgo. 1765.

A. G. Richter Pr. de remediis antiphlog. externis. Gæt. 1780.

Eadem fere emollientia, dum acribus aut stimulantibus acuuntur, tumores inflammatorios in subpurationem cogunt, & maturantia evadunt.

J. Chr. Holz. Diss. de maturantibus. Jen. 1790.

## 2. Adstringentia.

Sunt, quæ fibras laxas contrahunt, atonas incitant; superius quoque explicata. Sub varia virium intensione & modificatione, aut sub diverso secundariorum effectuum intuitu diversas denominationes nanciscuntur. Dum partes flaccidas stringunt, *Roborantia* simpliciter; dum vulnerum & ulcerum sanationem promovent *Consolidantia*, *Cicatrisantia*, dum humiditates absorbent, *Exsiccantia*; dum hæmorrhagias sistunt, *stiptica* & *Hæmostatica*; dum congestiones humorum e partium laxitate oriundas resolvunt, *Discussantia*; & dum denique putredinem a partibus jamjam corrumpendis arcent, *Antiseptica* dicuntur.



## A. Roborantia externa.

Eadem omnino sunt cum illis interne agentibus, quæ in sectione de medicamentis excitantibus pertractata fuerunt. Specialius huc pertinent:

a. Permanentia & stimulo fixo in organismo agentia, uti austera pleraque, cortices stiptici, peruvianus & quercinus, tormentillæ & bistor-tæ radix, gummi kino & lacæ, spiritus vini, saturnina, vitriola martis & zinci, acida mineralia, atque alumen.

b. Volatili, diffusibili stimulo agentia, quemadmodum absinthium, chamomilla, marrubium, mentha, melissa, rosmarinus, ruta, serpillum, thymus &c. vinosa, spirituosa, ætherea.

Indicantur a partiali laxitate, debilitate, flacciditate & atonia,

Fr. Cartheuser de incitamentis mot. natural. externis. Fr. 1765.

— — — — — de conservando, augendo robore per remedia externa. Fr. 1770.

## B. Consolidantia.

Hæc virtus a diversis medicaminibus relativo ad diversum ulcus modo obtinetur; perumque autem huc illa spectant, quæ vulneribus laxioribus conveniunt, vulneraria etiam dicta; uti aquæ vulnerariæ variarum compositionum, balsama subadstringentia, terebinthinacea, & tincturæ resinosa, ex succino, myrrha &c. Cicatrisantia omnino eadem.

- Chr. J. Lange de remediis vulnerariis. Lips. 1694.  
 A. E. Buchner de Traumaticis. Hal. 1746.  
 C. F. Kaltschmied de medicam. consolidant. modo  
 agendi & usu Jen. 1761.  
 J. D. Grauen Abhandl. von den Wundmitteln, Lem-  
 go 1763.

### C. Exsiccantia,

Præter linteum carptum & spongiam, nonnulla  
 ex adparatu pharmaceutico huc referri possunt,  
 tum terrestria & absorbentia, tum & stiptica; ergo  
 amyllum, bolus, colophonium, lycopodium, ce-  
 russa, lithargyrum, minium, saccharum saturni,  
 aqua calcis & vegeto mineralis.

Indicantur in excoriationibus non inflammatis,

### D. Hæmostatica,

Remedia ex classe stipticorum, vasa dilatata  
 aut læsa crispantia & forti stimulo contrahentia;  
 prout acetum, alcohol, alumen, spiritus vitrioli,  
 terebinthine &c.; aut vasa etiam comprimentia,  
 obturantia, quo & agaricus, spongia marina &c.  
 sub ligaturarum adplicatione,

Indicantur in hæmorrhagiis passivis, ex va-  
 sorum inertia aut laceratione oriundis.

Tamen notandum est, ipsa econtra glutinosa  
 in hæmorrhagiis sistendis perutilia deprehendi. Ita  
 symphitum.

Fr. Hoffmann de Ischæmis S. Sanguinem sistentibus  
 Hal. 1698.



C. Chr. Krause de remediis hæmorrhagiarum externarum. Lips. 1778.

Bing de remedium glutinosorum in sistendis hæmorrhagiis vi ac virtute, Hal. 1791. Item Reiliius in Memor. clin.

### E. Discussientia.

Eadem cum roborantibus & stimulantibus, ast alium in scopum — remoto intuitu adhibita medicamina, dum scilicet partibus roboratis & absorptione promota, congestionem humorum, qua morbosum effectum levant, discutientia vocantur, resolventia externa. Præter integram, excitantiam classem, specialius hæc & gummiferulacea pertinent, & sales ammoniacales.

Indicantur in tumoribus & extravasatis e debilitate oriundis, ubi tamen organica partis structura adhuc illæsa est. Alias hæc fere ipsa sæpe qua maturantia adplicantur.

J. H. Schulze de Resolventibus, præcipue topicis. Hal. 1743.

Leidenfrost de coagulo seroso & ejus resolventibus medicinis. Duisb. 1752.

H. F. Delius de discussione & medicam. discutientib. Erl. 1755.

Jahn Diss. de operationibus atq. viis medicamentor. extern. stases systematis lymph. submoventium. Jen. 1792.

### F. Antiseptica.

Quæ internis medicaminibus subsulta, partium semimortuarum corruptionem, ex circuli quiete,

organicarumque partium inertia sub circumstantiis putredini faventibus facile oriundam arcent, antiseptica dicta, ex classe tum roborantium, tum stimulantium quidem petuntur; præplacent tamen chirurgis pro externo usu camphora, cortex peruvianus & quercinus, salicis, fraxini, spiritus salis & vitrioli acidus, alcohol, acetum, vinum rubrum, terebinthina, myrrha; ex herbis absinthium, marrubium, ruta, scordium; e radicibus tormentilla, atque chamomilla & arnica e floribus.

Indicantur in partium gangræna non sphacelosa, atque inflammationibus huic stadio proximis.

Th. Grewe de putredine & antiseptis. Duisb. 1782.

### 3. Anodyna.

Dolorem lenientia, specialia medicamina non existunt, sed pro diversa doloris causa, diversa erunt; quin & obposita esse possunt, mox summe emollientia, mox summe excitantia. Communiter tamen narcoticis plantis vis hæc adscribitur: foliis hyosciami, capitibus papaveris, opio &c., quæ autem sub vero inflammatorio stadio contrarios effectus exserere debebunt,

### 4. Irritantia.

Irritamentum cuti adhibitum, eandemque validius incitans, aut inflammans, vario gradu & varia intensione agere potest. Tale erit mox Ruber-



faciens, mox Vesicans, mox Exulcerans,  
mox Causticum & substantiam corrodens.

#### A. Rubefacientia.

Hæc stimulo suo cutem, cui adplicantur, ru-  
befaciunt. Epispasticorum, phænigno-  
rum quoque nomine veniunt. Suntque talia ace-  
tum forte, alcali volatile, allium, armoracia, cepa,  
euphorbium, fermentum panis, galbanum, piper,  
sinapis &c.

Indicantur ab inertia partium organicarum,  
atque ad obpositum alicui parti stimulum in cute  
inducendum, revellente, ut ajunt, scopo. Ad  
summam quoque excitantium remediorum imple-  
dam conferunt. (Specialiores eorum indicationes  
therapia docet).

Hercul. Saxonia de phænignis. Pat. 1593.

J. Hickes de Epispasticorum usu. Edinb. 1776.

Bradley de Epispasticor. usu. Edinb. 1791.

Rougemont über die Zugmittel. Bonn. 1792.

#### B. Vesicantia

Hæc cuti adplicata non tantum ardorem, ru-  
borem & inflammationem causant; sed etiam epi-  
dermidem elevat in vesicam sero plenam. In-  
serviunt huic scopo, præter rubefacientia diutius  
aut fortius adhibita, præcipue cantharides, earum  
tinctura & emplastrum:

Indicantur uti rubefacientia, sed ubi vehe-  
mentius irritandi scopus & stimulandi; rarius ubi

epidermis a cute seperanda, aut ubi seri evacuatio instituenda. Posteriori modo adplicata, debilibus quandoque fæda ulcera relinquunt. (Plura in therapeuticis).

- B. Caju s de Vesicantium usu. Ven. 1606.  
 D. Tirelli Dilucid. de Vesicat. Ven. 1607.  
 Obicius de Vesicatoriis. Vic. 1618.  
 A. Massaria de abusu Vesicant. Ven. 1656.  
 V. Marrinij de Vesicant. administrat. Ven. 1656.  
 A. H. Faschius de Vesicatoriis. Jen. 1673.  
 B. Janssen de Vesicator. Hard. 1688.  
 Sinnibaldi Apollo bifrons. Rom. 1690.  
 J. Fr. Ortlöb de Vesicator. Lips. 1696.  
 F. Santanielli dell' usu. de Vesicat. Ven. 1698.  
 Schweiker de Vesicator. Fran. 1701.  
 G. Ph. Neuter de Vesicat. usu. Arg. 1704.  
 G. H. Crater de Vesicat. usu & abusu. Erf. 1704.  
 G. Derharding scrutin. medic. Vesicator. Rost. 1713.  
 Salomon de Vesicator. Vien. 1726.  
 Bacmeister de Vesicator. usu. Hal. 1727.  
 Fr. Hoffmann de Vesicator. præstantia. Hal. 1727.  
 — — — — de Vesicant. circumsp. usu. Hal. 1736.  
 T. Copius de Vesicator. Duisb. 1730.  
 J. G. Bowden de usu & abusu vesicat. L. B. 1739.  
 J. Perez de Vesicantibus. L. B. 1742.  
 H. P. Juch de Vesicat. agendi modo & usu Erf. 1745  
 J. A. Zobel de modo agendi & effectib. Vesicant. Arg. 1751.  
 A. E. Buchner de Vesicant. usu. Hal. 1765.  
 A. J. Brandt de Vesicator. Vin. 1768.  
 Timmermann de Vesicant. locis. Rint. 1771.  
 Rose de Vesicatoriis recte utendis. Lips. 1776.  
 B. L. Tralles usus Vesicant. salubr. & noxius. Berol. 1776.  
 M. A. Reyfs de Vesicantibus. Vien. 1781.  
 Douly de Vesicant. usu. L. B. 1784.



Ph. L. Usenbenz de Vesicator. Hal. 1785.

Hartmann & C. F. A. Beust Diss. de Vesicant. usu & abusu. Fr. 1790.

Niemann de cancharisationis externæ effectibus. Weissenf. 1791.

J. L. Pertsch de usu Vesicant. Jen. 1793.

V. H. Rube de remediis vesicantib. & rubefacientibus. Marb. 1794.

### C. Exulcerantia.

Artificialia ulcera in superficie produunt, atque subpuratione, quam causant, fonticulorum fere vices agunt. Habentur ex cortice mezerei, radice ranunculi variarum specierum.

### D. Caustica (corrosiva).

Hiscæ substantiæ organica viva quævis arroditur, consumitur, præcipue vero ubi delicatiori vestimento tecta, aut penitus eo orbata. Inserviunt ad abscessus absque scalpello adperiendos, ad carnem fungosam auferendam, cariem extirpandam, ad venena carni insinuata destruenda &c. suntque ærugo, alumen ustum, arsenicum, auripigmentum, alcalina fixa & volatilia caustica, calx viva, acida mineralia concentratissima, butyrum antimonii, lapis infernalis, mercurius sublimatus corrosivus, præcipitatus albus & ruber, vitriolum caruleum; ex vegetabilibus pulvis herbæ flammulæ Jovis, atque olea nonnulla stillatiua, præcipue exotica, caryophyllorum, cinnamomi, camphoræ &c.

Van Sanden Diss. de causticis medicam. Reg. 1697.

G. W. Wedel de Corrosivorum natura, usu & abusu Jen. 1698.

J. W. Werner Diss. de medicam. corrosiv. Reg. 1740.

J. Junker de septicis. Hal. 1742.

Ipsissima, dum leniori gradu ad superficiem ulcerum leviter arrodendam adhibentur, detergentia sive depurantia habentur; aut etiam subpurantia, dum ulceram subpurationem promovent.

H. Ludolff de medicam. suppurant. modo agendi & usu. Erf. 1763.

### 5. Depilatoria.

Depilatoria sunt, quæ pilos a cute auferunt, eamque glabram & velut callosam relinquunt. Suntque:

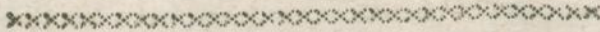
A. Dropaces, sive tenacissima remedia adhæsiva uti pix, quibus emplastri forma applicatis capilli adeo tenaciter adhærent, ut deinde vi externa, non quidem sine insigni dolore, evelli possint.

B. Philotra, quæ corrosiva quadam natura pilos, eorumque bulbos fere destruunt, pilique nutritionem ulteriorem impediunt; prouti autipigmentum, calx viva &c.

### 6. Antiphtyriaca.

Talia sunt, quæ pediculos, aliaque insecta necant, & fugere cogunt; uti mercurialia præparata, terebinthinacea, oleum amygdalarum amararum destillatum, & anisi, folia nicotianæ, ledi palustris, semen sabadillæ & petroselini &c.





## CAPUT OCTAVUM.

### DE DISPENSATORIIS.

**P**rimis artis medicæ temporibus, ubi numerus medicorum exiguus adhuc erat, plurimum seculorum spatio medici ipsimet legendis parandisque pharmacis operam dederunt. Tempore priscorum Græcorum autem occurrunt tales jam, qui seplasiarii, Aromatarii, Pigmentarii, Unguentarii, Medicamentarii, Myropolæ, Pharmacopolæ, Circumforanei &c. dicti, medicamina quædam vendiderunt; a nostris tamen hodiernis pharmacopolis multum distincti fuerunt. Copia medicaminum deinde aucta, numerusque morborum & ægrorum increscens, tales homines necessarios fecit, qui Apothecariorum, Confectionariorumque nomine pharmaca dispenderent. Vix quidem determinari potest, quonam tempore ars pharmaceutica a medico practica separata fuerit; certum tamen est, Arabum

tempore eas jam separatas fuisse, scientiarumque inde in Europam transitu, nostris in terris ipsum hoc factum fuisse.

Postea, ubi provinciarum regimina magis magisque cognoverunt, quantum ad reipublicæ integritatem contribuat civium incolumitas, eo quoque respexerunt, ut medicamina publicæ divendita, eorumque præparatio ac distributio pharmacopolarum ignorantia aut arbitrio non relinquatur. Sub publica ergo auctoritate præscriptiones, normasque ediderunt, medicaminum in usum communem divendendorum catalogum & præparandi modum comprehendentes. Talesque libri *Dispensatoria*, aut *Pharmacopœæ* dicebantur, publici fere codices pharmaceutici.

Cumque Pharmacologia & ars pharmaceutica cum genio atque progressu doctrinæ chemicæ & therapeuticæ pari passu fere procedere soleant; hinc *Dispensatoria* illa ævis medicis semper fuere adcommodata, atque serius a farragine ridicule compositorum medicaminum, simpliciumque superflua copia, nec non a fatuis omnibus & superstitionis remediis expurgata, dum ars medica indies divinæ simplicitati se approximaverit, solis necessariis & utilibus medicaminibus contenta.

An autem cum *Dispensatoriis* hisce nostris simplicioribus redditis, medici simul hodierni omnes simpliciores in medendi sua ratione evaserint, quæstio mere exoritur, cui observatio quotidiana haud affirmative respondet. Hinc medicorum horumce in gratiam fere, sicuti & superstitionis, certisque fatuis medicaminibus adherentis ple-



bis causa, nonnulla minoris efficaciz pharmaca relicta fuerunt, superflua quidem prudenti medico, non tamen damnosa, nisi in quantum melioribus sub morbo non substituantur.

In usum provinciarum nostrarum nostro ævo prodiverunt Dispensatoria dicta Austria-co-Viennensia 1729. 1734. 1765. 1770. Fol.

Pharmacopœa austriaco provincialis emendata, 1775. 1780. 1784. 1794. 8.

Pharmacopœa austriaco castrensis. 8. Vien. 1795.

Privata medicorum Dispensatoria, quæ vero publicam auctoritatem non habent, nec fors merentur, innumera fere sunt. Inter publica autem provinciarum Dispensatoria nominari merentur:

Pharmacopœa Collegii Reg. med. Edimburgensis. Edimb. 1774. 8.

Neues Edimburger Dispensatorium  
übers. von S. Hahnemann. Leipz.  
1797. II. Th.

— — — — Londinensis. Lond. 1788. 8.

Londner Apothekerbuch übers. von  
C. G. Eschenbach. 8. Leipz.  
1789.

— — — — Parisina S. Codex medicamentarius,  
8. 1760.

— — — — Danica. 4. Havn. 1772.

German. von Schlegel, 8. Gotha  
1776.

— — — — Suecica. 8. Holm, 1779.

germ. 8. Leipz. 1782.

— — — — Wirtembergica. Fol. Scutg. 1786.


— — — — Rossica, 4. Petrop. 1778, 1797.

- Pharmacopœa Rossica navalis. 8. Petrop. 1784.  
 — — — — Helveticæ. Præf. Alb. de Haller.  
 Fol. Basil. 1771.  
 — — — — Palatina. 4. Manhem. 1767.  
 — — — — Madritensis. 4. Madrit. 1739.  
 — — — — Lusitana. Fol. Lisb. 1711.  
 — — — — Amstelodamensis. Amst. 1714.  
 — — — — Leidensis. 8. Leid. 1770.  
 — — — — Hamburgensis pauperum. 8. Hamb.  
 1781.  
 — — — — Castrensium Borussia. 8. Berol.  
 1794.  
 Dispensatorium reg. & elect. Borussia Brandenburgicum emendatum & auctum. Vratisl.  
 1744. Berol. 1781.  
 — — — — pharmaceuticum Brunsvicense  
 4. Brunsw. 1777.



PARS PRACTICA.

M







Ordo rerum sequens erit.

1. Cujusvis pharmaci crudi *characteristica descriptio* præmittetur, una cum *notitia historica*, quantum de ea rescire licuit.

2. Adnumerabuntur *partes ejus usuales*, in officinas recipiendæ, *adjectis earum sinceritatis & adulterationis notis*. Inde simul elucebit *valor alphabetici syllabi*, quo præstatur, ne partes ejusdem corporis diversa vi medicatrice *pollentes*, a se invicem disjiciantur in varias classes.

3. Adsignabuntur *præparata pharmaceutica*, quæ a crudis simplicibus nomina & vires adipiscuntur, atque in *moderno Dispensatorio* continentur. Quæ obsoleta sunt, nobis *superflua* erunt, & in officinis pharmaceuticis non habenda.

4. *Mentio quoque* erit, quænam *composita pharmaca* de lege prostantia, quodvis *simplex ingrediatur*.

5. *Describentur vires*, e proprietatibus *cujusvis medicaminis physicis*, *praxique medica* erundæ; tum *generales*, tum & *speciales*. *Posteriores* vero, earumque *justa applicatio & usus ad Therapiam specialem* proprie spectant, quæ æque ac

J. C. Hackel kurzgef. Beschreib. der in die Pharmacopœ für österr. Staaten neu aufgenommenen Arzneykörper. Wien 1795.

Physisch therapeutische Erläuterung aller Arzneymittel in der verbesserten österreich. Provincial-Pharmacopœ. Von drey Aerzten. Wien 1796. 2 Theile.



pharmaceutica ars a Pharmacologia nostra penitus separatur, cujus limites transire nullibi placebit.

6. Dosis itidem medicaminum, quantum fieri potest & corpori humano non pocebit, in genere determinabitur. Sed specialioribus in casibus doses hæc nimis relativæ, nonnisi e legibus therapeuticis stricte definiri possunt. \*) Pro diversitate ætatis, consuetudinis, morbi ipsius &c. doses quoque diversæ requiruntur.

7. Adnotabitur autem exactius forma medicaminum, qua quodvis optime præscribi & exhiberi poterit. Attamen & hæc forma e therapeuticis principiis non raro eruenda venit.

8. Denique scriptores de singularibus pharmacis Monographi, & saltem vulgatiores suo semper loco memorabuntur, ut Litteratura pharmacologica tironibus summe commendabilis minus negligatur. Ubi desunt Monographi, scriptores generales de materia medica, & armamentaria pharmacologica, si opus erit, in usum vocari poterunt.

---

\*) P. A. Parent de medicamentor. dosibus. L. B.

1761.

H. F. Delius de dosibus medicam. refractis. Erl.

1765.

Eick de dosibus medicamentor. Duisb. 1779.

Fr. Th. A. Wagner & Döllinger de dosibus medicam. Bamb. 1797.

## PHARMACA SIMPLICIA,

quæ in officinis nostris vel tota ipsa  
vel quorum saltem partes et præpara-  
ta adesse debent.

Abrotanum *Offic.*

Stabwurz, Gürtler.

Artemisia Abrotanum Botanic. Artemisia fruticosa foliis setaceis numerosissimis Lin. Fruticulus in montibus syriæ, Cappadociæ & Europæ australis sponte crescens, apud nos in hortis culta.

Pars usualis. *Herba* (Summitates non florentes), mense circiter Julio colligenda, recens & sicca: foliis ramosissimis, setaceis, ex albo viridescens, saporis anari aromatici, odoris balsamici, penetrantis, quorum uterque siccando debilitatur. Parcâ copiam olei destillati subpeditat \*).

---

\*) Carâcteres corporum medicamentorum vere ad naturam depictos ut plurimum desumsi ex Cel. Ch. Mayr Dispensatorio universali, cuius libri magnum in hoc capite usum facio, quin posteriores citationes paginis hisce infarciam. Specialiores, subtilius fusiusque descriptos qui desiderat, adeat ipsum auctorem, cuius medico eo magis commendandum, quum & illa describat corpora, tum antiqua, tum & neoterica, quæ in nostris officinis de lege non



Præparatum. *Conserva Abrotani* ex recenti planta, cujus majores vires, cum duplo sacchari confecta.

Vires excitantes, stimulantés, resolventes; externe discutientes, antisepticæ. Empiricis uterina, antiïctérica, antiphthisica, antipestentialis planta dicitur.

Dosis. Manipulus unus vel semiuncia pro libra infusi aquosi aut vinosi. *Conserva* ad drachmas duas aliquoties in die.

*Absinthium ponticum* *Offici*

Römischer Wermuth.

*Artemisia pontica* Botan. *Artemisia* foliis multipartitis, subtus tomentosis, floribus subrotundis nutantibus, receptaculo nudo Lin. Planta perennis in terris australibus, etiam in Hungariæ aridis locis hinc inde spontanea, in hortis culta.

---

tenentur, & quorum notione medicus tamen carere non potest.

Ad meliorem quoque simplicium medicaminum cognitionem adquirendam inter recentiores commendantur:

Van den Sande & Hahnemann Kennzeichen der Güte der Arzneyen. Dresd. 1787.

J. Arnemann Einleit. in die Arzneymittelkunde. Göt. 1797.

Schaub Abhandl. über die Güte der Arzneyen. Cassel. 1799. 2 Th.

J. B. Trommsdorf Haadbuch der Waarenkunde. Erf. 1799.

Pars usualis. *Herba* (summitates non florentes) foliis teneris, tenuissime laciniatis, minus amaris Absinthio vulgari, gratusque odoris & magis aromaticis. Siccata adservatur.

Ingreditur acetum antisepticum & aquam carminativam communem.

Vires stimulantés, roborantes, propterea stomachicæ, anticachecticæ, anthelminticæ analogæ viribus Absinthii vulgaris, sed magis calefacientes. Externe discutientes, roborantes, antisepticæ.

Dosis uncia semis pro libra infusi aquosi, vinosi. Superflua planta, ubi sequens habetur,

*Absinthium vulgare* *Offic.*

Gemeiner Wermuth.

Artemisia Absinthium Botan. Artemisia foliis compositis multifidis, floribus subglobosis pendulis, receptaculo villosa Lin. Planta perennis communissima nobis, in locis ruderatis & ad vias spontanea.

Pars usualis. *Herba* (Summitates cum aut sine floribus), quæ mense Julio aut Augusto legitur, recens & sicca, foliis sessilibus, radicalibus & caulinis inferioribus compositis & multipartitis, superioribus minoribus, lanceolatis & simplicibus, coloris superne ex viridi cinerei, infra argentei cinerei, odoris nauseosi, fragrantis, saporis valde amari, subaromatici. Vires aquæ, vini & spiritui vini communicat.



Præparata. *Conserva Absinthii* ex herba recenti cum duplo sacchari. Extractum Absinthii ex decocto herbæ exsiccatæ inspissato. Libra una herbæ uncias tres extracti hujus aquosi largitur. Oleum destillatum Absinthii fragrans & non adeo amarum, limpidum, coloris viridis vel e fusco lutei. Oleum Absinthii coctum ex herba recenti cum quadruplo olei olivarum cōctione ad humidi consumptionem & colatione obtentum. Tinctura Absinthii composita cum corticibus aurantium, calamo aromatico, gentiana & cinnamomo in spiritu vini rectificato digestis.

Ingreditur acetum antisepticum, electuari-um antifebrile, emplastrum de melitoto, spiritum balsamicum, tincturam stomachicam & visceralem.

Vires stimulantes, roborantes, stomachicæ, anthelminticæ, specialius in febribus intermittenti-bus, cachexiis, primarum viarum debilitate & pra-va ob bilis inertiam digestionem, nec non in morbis frigidis fere omnibus laudatæ. Nonnulli & narco-ticam vim imputarunt huic plantæ, ex eo quod gravis capitis dolor & oculorum obscuritas sequa-tur usum ejus largiorem. Externe roborantes, in-citantes, propterea resolventes, antisepticæ, & Em-piricis antipestilentiales. Ad ulcera inveterata, ad scabiem, ad tumores frigidos & ad febres intermit-tentes infantum ventriculo epithematis forma ad-plicatæ, etiam forma clismatis contra vermes lau-datæ leguntur.

Dosis. Succus plantæ recentis cum saccha-ro vel aliis varia dosi haud periculosus, nisi ex

stimulo metus. Conserva ad drachmas duas pluries de die. Pulvis herbæ exsiccatae a granis decem ad drachmam semis. Idem de extracto, volatiliori parte orbato, in mixturis, electuariis præscribendo, aut pilularum forma illis exhibendo, quibus amarities nimis ingrata est. Pro infuso aquoso, vino aut cerevisia medicata Uncia semis herbæ ad libram; imo & major dosis pro balneo aut epithemate adhibetur. Oleum destillatum ad guttas tres & ultra pro elæosaccharo, certum antifebrile communiter dictum. Eodem scopo utrumque absinthiacum oleum spinæ dorsali illinitur. Tinctura absinthii cum aliis calefacientibus composita, morbis ventriculi ex tono deperdito inservit, a guttis quindecim ad triginta ex aqua vel saccharo propinatur, vel mixturæ immiscetur. Ceterum notandum — quod de omnibus tonicis & stimulantibus in decursu operis notari meretur — doses hasce non adeo ex legibus pharmacologicis, quam ex therapeuticis potius specialibus determinandas esse, utpote gradui debilitatis semper adaptandas.

Monogr. J. M. Fehrii Hiera picra, vel de Absinthio analecta.

Acacia nostras *Offic.*

Schlehen.

Prunus spinosa Botan. Prunus pedunculis solitariis, foliis elliptico lanceolatis, subtus pubes-



gentibus, fructibus rectis, ramis spinosis. Willden.

Frutex humilis, communissima ad sepes nostras & in apricis locis.

Partes usuales. *Flores*, qui mense Aprili colliguntur, pedunculis solitariis, corolla breviter petiolata, petalis quinque albis, subrotundis, emarginatis, cum perianthio monophyllo, quinquefido; odoris suavis, qui vero siccando perit, saporis subamari, qui infusione in aquam transit; principio resinoso scatentes. Fructus a plebe, sero autumno, quo maturi sunt, leguntur, officinas non intrant, medicinæ domesticæ inserviunt. Drupam rotundam præsentant, cerasum minorem æmulantem, obscure cæruleam, saporis valde austeri & constringentis, qui nonnisi gelu accedente mitigatur. Pulpa viridis succo scatet viscido, qui expressus utiliter in gargarismate ad relaxationem uvulæ & gingivarum atque pro vinis medicatis adhibetur. Corticem radicis, peruviano cortici substituere inepte quidam voluerunt.

Præparatum. *Syrupus florum Aca-ciæ* ex infuso florum recentium cum anatica sacchari portione debite inspissato.

*Vires*, Flores, qui unice officinas ingrediuntur, leniter alvum laxant; ab aliis vero purgantibus facile substituuntur. Inter anthelmintica & antiëpileptica a nonnullis inepte referebantur, quin & sabulum renum solvere dicebantur.

*Dosis*. Drachmæ duæ vel tres in aquæ Un-ciis duabus aut tribus pro unica dosi infunduntur.

Syrupī Uncia semis vel integra præscribitur, atque infantibus cochleatim exhibetur, donec purgentur.

Monogr. J. R. Spielmann Acaciæ officinalis historia. Arg. 1768.

*Acacia vera Offic.*

Arabischer Schottendorn.

Mimmosa nilotica Botan. Mimmosa spinis stipularibus patentibus, foliis bipinnatis partialibus extimis glandula interstinctis, spicis globosis pedunculatis Lin. Arbor Aegypti, Arabiæ & vix non reliquæ Africæ incola.

Partis usualis. *Gummi arabicum*, quod ex arbore pro parte sponte stillat, atque per Turciam nobis adfertur in frustis globosis vel oblongis variæ magnitudinis, solidis, siccis, fragilibus, semmipellucidis, albescentibus aut pallide flavis, fracturæ splendentis, odoris nullius, saporis fatui & mucilaginosi. Quod vero ex siliquis arboris hujus immaturis expressis per inspersionem paratur, in frustulis rufescentibus advehitur, saporis acerbi & adstringentis.

In aqua gummi arabicum perfecte solvitur, limpidam cum ea solutionem efficiens; minime in alcohole vini & oleis; nec flammæ & motum ardet, sed intumescit, & in carbonem vertitur.

Dupla quantitas aquæ in fluiditatem mucilaginis crassioris illud redigit, & sexdupla in mucilagi-



ginem consistentiæ syrupi. Subigit talis mucilago & aquis miscibilia reddit olea, balsama, resinas, gummi-resinas, pro parte etiam mercurium & camphoram. Obtundendis quoque acris medicamentis inservit. In puro  $\frac{1}{20}$  acidi saccharini latet.

Præparatum. *Mucilago gummi arabici* cum duplo aquæ parata.

Ingreditur taleolas catarrhales, pastam de althæa & pulverem gummosum Haly.

Vires nutrientes, emollientes, lubricantes, obvolventes. Quapropter exhibetur in mucis naturalis defectu intestinorum sub dysenteria, in vesica erosa calculosorum, in exsiccatis a tussi faucibus atque in arrosione primarum viarum a venenis, a cantharidibus aliisque acris interne adsumtis. Etiam externe ad clismata, & injectiones adhibetur, nec non fissuris labiorum papillarumque excoriacionibus mucilago illinitur.

Dosis. In pulvere scrupulus vel semidrachma aliquoties de die. Mucilaginis Uncia una pro libra mixturæ aut decocti (sed post colaturam addenda) sufficit. Urgentiores curatorie indicationes majores doses permittunt.

Simili virtute cum arabico gaudet Gummi Senegal, a celebri flumine denominatum, & ex Mimosa Senegal-sudans, imo purius adhuc sic dicto arabico est, & pro illo passim venditur. Etiam cerasorum, prunorum nostrarum gummata exotico huic quodammodo substitui possunt.

*Acetosa vulgaris Offic.*

## Gemeiner Saucrampfer.

Rumex Acetosa Botan. Rumex floribus dioicis, foliis oblongis, sagittatis Willden. Planta perennis in pratis omnibus spontanea, atque hortense communissimum olus.

Pars usualis. *Radix* ramosa, flavofusca, odoris expers, grato acore & sapore subadstringente donata. Verno tempore pro officinis colligitur & siccatur. Obsoleta.

*Vires* exiguae, antiphlogisticæ sic dictæ, temperantes æstum febrilem sthenicum. Succus herbæ recenter pressus scorbuticis prodest,  $\frac{1}{400}$  circiter salis essentialis continet. Folia recentia in culinis usitata, pro jusculis tum medicatis, tum aliis.

*Dosis* indifferens. Uncia una radicis vulgò per horæ quadrantem ad colaturam libræ unius decoquitur, rubellum decoctum sistens.

*Acetosella Offic.*

## Sauerkleee.

Oxalis Acetosella Botan. Oxalis acaulis, scapo unifloro foliis longiore, foliis ternatis obcordatis, stylis longitudine staminum interiorum, radice articulata. Willden. Plantula perennis nemoralis provinciarum nostrarum.



Pars usualis. *Herba recens*, mense Majo colligenda, foliis petiolatis, ternatis, subpilosus, pallide viridescens, saporis acidi grati, ad saporem succi citri vel acidi tartari accedens, gravior acetosa vulgari. Ex succo plantæ extrahitur sal essentialis acidus ( $\frac{3}{2}$  fere totius), technici potius quam medici usus, vitriolico acido frequenter adulteratus, pretio carus, atque sale essentiali tartari facile subplendus.

Præparata. *Conserva Acetosellæ* ex foliis recentibus cum duplo sacchari.

Vires refrigerantes, antisthenicæ, in scorbuto tamen commendabiles.

Dosis. *Conserva* ad plures drachmas sæpius de die. Succus ad semiunciam pro dosi, per se, aut cum aliis.

#### Acetum. Essig.

Acidum acetosum Chem. Liquor ex vini fermentatione acida obtentus, odoris proprii, grati, penetrantis, reficientis, saporis acidi, coloris limpidi ex albo flavescentis. Turbidum, vappidum pro officinis inutile.

Præparata.

Acetum destillatum, destillatione scilicet purius redditum, sed omni aqua non privatum semper fere empyreuma redolens, quod omni cautela impediri vix potest, expositione autem in aerem liberum denuo perditur. Plures acetum vini crudum destillato huic præferunt.

Acetum radicale, acidum aceticum concentratum, ex solutione terræ foliatæ tartari siccissimæ cum medietate olei vitrioli decomposita, evolutum & destillatione obtentum, sale mirabili in retorta remanente. Addita octava parte magnesiæ vitriariorum denuo destillatum, purissimum, oxygenisatum acquiritur, limpidum, summe volatile, gratissimi ferientis odoris & saporis, vase probe clauso adservandum.

Aceta medicata plura, tum simplicia, tum composita, suo quovis loco memoranda; horumque acutorum oximel & oxisaccharum varium.

Oximel simplex ex aceto vini optimo cum duplo mellis debite inspissato.

Oxisaccharum sive syrupus aceti, ex aceto optimo cum duplo sacchari unica ebullitione in syrupum cocto.

Sales mediæ imperfecti & perfecti varii, acetis hydrargyri & plumbi inferius occurrentes, sodæ & ammoniæ hic memorandi.

Terra foliata tartari, Acetis sodæ Chem. sive soda acetata, sal medius ex alcali minerali cum aceto concentrato ad saturationem mixto obtentus & crystallisatus; crystallos formans longas, spiculatas, in spiritu vini & in aqua adeo solubiles, ut tres fere partes in quatuor partibus aquæ solvantur; in aëre quidem farinescentes (propterea vase clauso adservandas), minime autem humescentes. Præfertur illi terræ foliatæ, quæ cum alcali vegetabili fixo parari potest, atque facile in liquorem defluit, qui tamen liquor terræ



foliatæ tartari ex aceto alcali vegetabili ad saturationem instillato & leniter evaporato juxta Dispensatorium nunc paratur.

Spiritus Mindereri, liquor acetis ammoniæ Chem. ex alcali volatili sicco in s. q. aceti concentrati ad perfectam saturationem soluto exoritur, limpidus, dum bene paratus, odoris & saporis fortis, suburinosi. In Gallia sal hicce forma sicca paratur, sal volatilis acetatus.

Aether aceticus denique, etiam liquor anodynus vegetabilis dictus, acetum alcoholæ dulcificatum sistit. Ex salibus nempe mediis, quos acetum ingreditur, oleum vitrioli instillatum illud dimittit, summe odorum purissimum & fortissimum. Dum nunc octo partes terræ foliatæ tartari cum tribus olei vitrioli, & sex vel novem alcoholis retortæ inmittuntur, atque uncia quinque lenissimo igne abstrahuntur, liquor sic obtentus denuoque rectificatus ætherem aceticum exhibet, limpidissimum, odoris suavis, vini Rhenani similis, naphtharum qualitibus donatum.

Adhibetur præterea acetum ad extrahendum principium medicaminum acre, & ad gummi ferulacia emollienda & depuranda, atque ingreditur diversa præparata & pharmaca composita.

Vires & dosis.

Aceto vires quidem vulgo antiphlogisticæ & æstui sthenico contrariæ adscribuntur; sed, nisi maxima aquæ copia dilutum, vires omnino possidet lenissime incitantes, adstringentes; præterea sudoriferas, plerisque venenis animalibus & vegetabilibus narcoticis, multum contrarias; specialius

laudabiles in hydrophobia, in scorbuto, mania & in siti fere omni febrili. Erethysmum nervosum imminuit. Externe vires exerit leniter irritantes, adstringentes, resolventes, putredine adversas; quare adhibetur vel per se, vel cum aqua mixtum sub nomine Oxycrati in contusionibus, sugillationibus, tumoribus, vulneribus, hæmorrhagiis, gangrænis; naribus adtractum in syncope & asphyxia; vaporis forma ad aërem corrigendum, atque in clismate ad pertinaces alvi stipationes.

Dosis non periculosa, nam ad cibos condandos passim in magna sat quantitate adhibetur. Facile drachmæ duæ aut uncia semis pro dosi; Uncia una & plures in potu febricitantium.

Idem de aceto destillato valet.

Acetum radicale quoque easdem vires, sed concentratiores possidet, proinde in parciore dosi exhibendum. Tanto validius autem pro externo usu erit.

Oximel simplex & syrupus aceti vires vere refrigerantes & antisthenicas exserunt; diuturniori usu primarum viarum laxitatem manifeste inducentes. Vis laudata pectoralis & expectorans mere relativa est ad morbi conditionem.

Dosis Uncia una & plures, vel per se linctus forma cochleatim, vel in decoctis & potibus refrigerantibus exhibenda. Pro edulcorandis medicaminibus non absque casus distinctione hoc remedio utendum.

Terra foliata tartari viribus gaudet egrediis resolventibus absque magno stimulo, di-



feticis, lenissime eccoproticis, specialius laudandis in infarctu viscerum abdominalium, & omnibus inde pendentibus morbis.

Dosis a scrupulo uno usque ad drachmam unam & ultra, nisi purget, forma semper liquida aut electuarii, nullum salem alium vel metallum addendo. Liquor in paulo majori dosi exhiberi potest.

Spiritus Mindereri cum stimulo & irritamento resolvit more salium ammoniacalium, peculiariter sudorifera & antispasmodica vi se commendat. Externe tumores frigidos & induratos solvit. Fortior omnino dum recens paratus. Etiam sicca forma obtineri potest.

Dosis a drachma una ad unciam semis pro varia stimuli necessitate, cum vehiculo conveniente.

Aether aceticus penetrantissimum, volatillimum & summe diffusibile remedium sistit, largam atmosphæram adperta solum lagena spargens, oculis infestam. Ob vim summe incitantem in omni languore & debilitate utilissimum & gratissimum remedium. Externe quoque inunctus in locali debilitate summe incitans. Sed effectus hujus medicaminis valde transitorii sunt, uti omnium volatilium; proinde doses sæpius repetendæ.

Dosis interne a granis decem ad drachmam semis pro casus diversitate. Decoctis semper frigidis addatur.

Monogr. C. A. a Bergen de liquore acido poly-  
chresto Aceto. Fift. 1717.

J. T. Fickii de Aceto. Jen. 1726.

S. Worthington de Aceto. Edinb. 1740.

Chr. Sam. Gebauer de Aceto. Erl. 1748.

Nic. G. Oosterdik de Aceto. Traj. 1762.

N. Moritsch Diss. de Aceto. Oenop. 1774.

J. H. Rahnii, Diss. de arcano tartari, sive ter. fol.  
cart. L. B. 1737.

R. T. Hartmann de spiritu Mindereri. Frff.

Acidum muriaticum vide sal communis.

Acidum nitri vide nitrum.

Acidum vitrioli vide vitrioli oleum.

### Aconitum, Napellus *Offic.*

#### Eisenhütlein.

Aconitum Napellus Botan. Aconitum neomontanum? Willden. Aconitum cuculli calcare adunco obtuso, labio lanceolato revoluto bifido, galea convexa, foliis nitidis digitato quinquepartitis, laciniis lato lanceolatis, brevissime dentatis, pedunculis glabris. Planta perennis in Germaniæ locis nemorosis, præcipue in Helvetia, Carinthia, Austria, Silesia sponte crescens, quandoque etiam in hortis culta.

Pars usualis. *Herba recens*, ante florescentiam colligenda, foliis amplis, ter, quater vel quinque partitis, laciniatis & acuminatis, glabris, supra profunda viridibus & nitidis, subtus pallidioribus, odoris, si teruntur, virosi, saporis amaricantis, intense acris.

Præparatum. *Extractum Aconiti e*



succo herbæ inspissato, coloris ex fusco rufi, saporis subsalsi, linguam ferientis; diu servatum vires deperdens.

Vires in majori dosi venenatæ, vertiginem, cæcitatem, paralyses transitorias aliasque nervosas adfectiones inducentes; in minori stimulantés, potenter resolventes, penetrantes, specialius in morbis chronicis arthriticis, rheumaticis glandulosis & obstructionibus viscerum laudabiles.

Dosis extracti a grano uno vel duobus in die paulatim adscendendo ad triginta & ultra; forma pulveris aut pilulari cum aliis extractis.

Monogr. Ant. L. B. a Störk libellus de Aconito. Vien. 1762.

Manghini Epist. ad Störk. de Aconito. Vien. 1766.

Phil. Ad. Boehmeri de salutari extr. Acon. in arthr. observ. Hal. 1768.

S. Abr. Reinhold de Aconito Napello. Arg. 1769.

J. L. Chr. Kölle spicileg. observ. de Acon. Erl. 1787.

### Acarus vulgaris.

### Calamus aromaticus *Offic.*

#### Kalmus.

Acorus Calamus Botan. Acorus scapi mucrone longissimo, foliaceo Willden. Planta perennis arundinacea, in fossis & aquis stagnantibus Europæ frequens.

Pars usualis. *Radix* primo vere aut sero

autumno effodienda & caute siccanda, longa, compressa digitum crassa, geniculata, spongiosa, coloris pallide bruni, odoris grate fragrantis, saporis aromatici, pungentis, subamari. Ne confundatur cum iride pseudoacoro. Vocatur etiam nautica radix, quia navigantibus ob usum antiscorbuticum adeo familiaris est. Saccharo condita aut spiritu vini digesta debilioris ventriculi hominibus in jentaculum servit. Aqua amaras partes, spiritus vini aromaticas extrahit. Indigenis aromatibus palmam facile præripit, & vulgatiore medici usus esse meretur.

Præparatum nullum, posset tamen extractum spirituosum utile parari.

Ingreditur acetum antisepticum, tincturam aromaticam acidam & absinthii compositam.

Vires stimulantes, tonicæ, incidentes, specialius stomachicæ; quare magni usus in morbis frigidis, in chlorosi, in febribus intermittentibus & in digestionis ex debilitate læsionibus. Dantur tamen idiosyncrasie, quæ hanc radicem non ferunt. Externe in carie laudatur.

Dosis in pulvere ad grana decem & ultra; in vino medicato a drachmis duabus ad Unciam semis pro libra, frigide infundendis.

Monogr. J. Ad. Wedel de Calamo aromatico, Jen. 1718.

It. Cech. Martinellus.

Aerugo vide cuprum.



*Agaricus albus* *Offic.*

## Weißer Lerchenschwamm.

*Boletus laricis* Botan. Fungus horizontalis acaulis, subtus porosus, qui decorticatus officinas intrat. Crescit in Helvetia & montibus tyrolensibus, nec non in Carnioliā ex arbore Pini Laricis Lin. ubi terebinthinam stillare desinit. Figura & magnitudine hepar fere infantile refert. Optimus est, qui ex Aleppo advehitur, candidus, fragilis, levis. Sapor ejus dulcis ab initio, mox amaricans, dein nauseosus, parumque adstringens; odor recentis farinae. Alcohol vires ejus medicatas extrahit, in resinosa parte residentes.

Ingreditur extractum catholicum, similesque alias absurdas drasticas compositiones.

Vires anthelminticae, drasticae, purgantes cum stimulo & torminibus, veterum opinione pituitam educentes, atque propterea asthmaticis inepte laudatae. Ob vim tamen emenagogam aut vehementer potius irritantem, praegnantibus usus ejus interdicens censebatur. Hodie superfluus, melioribus in usum vocandis.

Dosis esset ad semidrachmam in pulvere, in quem tamen difficulter teritur, & qui intestinorum plicis nimis adhereret, & tormina causat. Ad ditis tamen extractis pilulari forma exhiberi po-

tēt. Melius drachmæ duæ vel tres infunderentur  
scopo purgante in vino aut spiritu vini.

Agaricus Chirurgorum.

Feuerschwamm.

Boletus ignarius Botan. Fungus ex quercu robore & aliis arboribus vetustis, imprimis cassis exerescens, acaulis, utpote in ligneam arborum compagem penetrans, pulvinatus, convexo planus, ungule equinæ figuræ, supra corticosus, porosus, infra fistulosus, in medio mollis & elasticus. Utroque cortice abjecto nonnisi medulla malle ictibus emollita adservatur in siccissimo loco; communiter, excipiendis scintillis inserviens. Colligitur optime Augusto vel Septembri mense, & quidem optimus Fagineus & Tiliis innascens.

Vires. Internum nullam habet usum. Externe vero ad sistendas hæmorrhagias a Chirurgis applicatur, ea tamen cum cautela, ut ea superficies vulneri adaptetur, quæ cortici superiori non fuit contigua. Nulla stiptica arteriam contrahens virtus ipsi inest, sed mechanicæ arteriarum pressioni melius obsecundat, ac lintheum carptum. Thrombus, qui ex hacce sanguinis mora enascitur, novum a tergo adfluenti sanguini obicem ponit. A Brossardo An. 1751 omnium primo commendatus fuit.

Monogr. Hermant, ergo in arteriarum vulneribus tutum hæmor. sistendæ auxilium fungus maximus pulverulentus? Par. 1752.



Fr. Rubel de Agarico offic. Vien. 1778.

A. G. Richter Progr. de Agarico. Gotting. 1778.

### Agrimonia *Offic.*

Odermennig.

Agrimonia Eupatoria Botan. Agrimonia fructibus hispidis, foliis caulinis pinnatis, foliolis oblongo ovatis, spicis elevatis, petalis calyce duplo longioribus Willden. Planta perennis ad sepes, vias & margines agrorum sponte crescens.

Pars usualis. *Herba* sicca, mensibus Majo & Junio colligenda, foliis ovatis, serratis, pinnatis, impari petiolatis, mollibus, pilosis, superne profundius, infra dilucius viridibus, odoris non ingrati, debilis, siccatione pereuntis, saporis subsalsi, amaricantis, leniter adstringentis. Obsoleta.

Vires non magnæ, lenissime roborantes & resolventes; a veteribus Empiricis in adfectionibus hepaticis, lienosis, multis encomiis laudatæ; serius diaphoreticæ deprædicatæ, quia infusum — uti omne infusum calidum — sudores movet. Ob leviter adstringens principium, balsamicis ac vulnerariis herbis adnumerata quoque fuit, atque in phthisi pulmonum, renum, hepatis, nec non in anginis subpuratoriis commendata. Emenagoga, anticancrosa vis huic plantæ imputata, ridicula. Radici antifebrilis virtus a nonnullis tribuitur.

Dosis minime periculosa. Infunditur (vel potius coquitur) Uncia semis vel integra pro co-

latura libræ unius; idemque infusum gargarismatibus atque injectionibus chirurgicis ad loca exulcerata servire potest, A solutione vitrioli martis nigrescit.

Monogr. Jo. Conr. Becker de Eupatorii Græcorum seu Agrimonix viribus Erford. 1785.

Alcali, vide sal alcalinus.

Alcohol vide spiritus vini.

### Allium *Offic.*

Knoblauch.

Allium sativum Botan. Allium caule planifolio bulbifero, bulbo composito, staminibus tricuspidatis Lin. Planta perennis in Sicilia & Helvetia sponte crescens, apud nos inter olera in hortis culta.

Pars usualis. *Radix*, bulbus compositus, albicantibus membranulis vestitus, carnosus, succulentus, odoris gravis, penetrantis, proprii, non grati, saporis acris, subdulcis. Condimentum culinare vulgatissimum.

Ingreditur acetum antisepticum.

Vires alcalæscentes, incidentes cum stimulo anthelminticæ jam a Dioscoride commendatæ & a romano Poëta Macro decantatæ. Infusum bulbi vinosum in morbis mucosis, febribus intermittibus & hydrope profuisse legitur. Lactæum bulbi infusum interne adsumtum, clismatis aut vaporis forma ad anum applicatum, vermes necare di-



citur. A Foresto allium qua antihydrophobicum non adeo inepte laudatur. Externe vim exserit rubefacientem.

Dosis haud scrupulosa, quia communiter ferculis nostris larga manu immiscetur, imo crudum a pauperibus cum pane comeditur, quod digestionem promovet, animam autem fœtidam reddit, præcipue dum hesternum eructatur.

Monogr. G. W. Wedelius de Allio. Jen. 1718.

Alb. de Haller de Alliorum naturali genere. Gott. 1745.

#### Aloe *Offic.* Aloe.

Aloe perfoliata Botan. Aloe caulescens, foliis ensiformibus dentatis erectis, floribus racemosis, reflexis, cylindricis Willden. Planta perennis in India utraque, præcipue in Africa & copiosissime in capite bonæ spei crescens.

Pars usualis. Succus gummi-resinosus, qui vel sponte promanat ex foliis incisione vulneratis, & a radiis solis condensatur, vel ex foliis vi exprimitur atque inspissatur, Aloe dictus, cujus vero variæ species occurrunt.

Omnium vilissima est Aloe cabalina, a fecibus nequiquam depurata, nigra fere, heterogeneis plurimis inquinata; saporis odorisque summe nauseosi, & propterea equis potius quam hominibus exhibenda, unde nomen habet.

Aloe hepatica in putaminibus cucurbitarum adlata, purior longe est priori, compagis solidioris, impellucida, magis resinosa, coloris pro-



funde rufi sive hepatici, medium versus nigrescentis, odoris fortissimi ingrati, saporis nauseoso amari. Ex Capite bonæ spei, item ex insulis Jamaica & Barbados in Europam transfertur. Aloe socotrina in insula Arabiæ Socotora parata, in simili quidem adparatu, ac prior, advehitur, sed coloris est magis flavo rubri, in purpureum fere inclinantis, imo crocei, dum in pulverem redigitur, superficie magis splendet, & in frustula diffracta subpellucida, friabilior & magis gummosa, odoris minus ingrati, balsamici, myrrham mentientis, saporis amari quidem, sed subaromatici.

Omnium optima & purissima, pellucida, flavida, sed & rarissime occurrens est Aloelucida, quæ nonnisi socotrina exquisitior esse videtur.

Aloe constat tam ex dissolubilibus partibus, scilicet resina & gummi, quam ex terra, solutionem omnem respuente. Proportio harum variat in diversis succi speciebus, & connubium gummi cum resina tam arctum est, ut menstruo tam aquoso resina, quam spirituofo gummi pro parte solvatur. Resina insipida & inodora fere est. Sapor odorque quin & ipsa vis purgans aloes manifestius longe latet in partibus gummosis, etenim resina quocunque modo sumta vix dejectiones efficit. Hinc Aloe socotrina, quæ plus gummi comprehendit, pro usu interno, hepatica vero pro usu externo adhibetur. Alcalina aloes amarorem & vim purgantem, multum infringunt.

Præparata. *Tinctura Aloes simplex* solutio scilicet succi hujus in sexduplo spiritus vini, facile ex tempore paranda. *Tinctura*



Aloes composita, cum myrrha & croco confecta, vulgo Elixirium proprietatis dulce, mirabilis Paracelsi compositio. Idem elixirium cum octava spiritus vitrioli parte, tincturam Aleos acidam exhibet. Massa pilularum Rufi ex iisdem cum elixirio proprietatis ingredientibus pulveratis constat, cum elixirio proprietatis in pilularem massam facile cogendis.

Ingreditur Aloe præterea extractum catholicum, pilulas purgantes drásticas & mercuriales, balsamum Schauerianum & Commendatoris, nec non unguentum de arthanita.

Vires valide purgantes etiam ab ipsa externa adplicatione, anthelminticæ, menses & hæmorrhoides moventes, in minori dosi somachicæ. Ob istas vires pleraque universalia medicamina ingreditur. Prodest omnino prudenti sub usu leucophlegmaticis, chloroticis, pituitosis, verminosis, abdomine infartis; nocet gravidis, hæmorrhoidariis, hecticis. Externe in ulceribus sordidis, fistulosis, verminosis, cariosis, subtilissime pulverata scopo depurante, antiputredinoso adhibetur. Ad morbos quoque oculorum externum in usum trahitur.

Dosis in *Substantia* scopo purgante adultis a granis quindecim usque ad semidrachmam, plerumque in pilulis, cum sapone, extractis, aliisque coindicatis; scopo roborante, resolvente refractor Tinctura Aloes simplex interne vix unquam, sed tanquam mundificans a Chirurgie unice expetitur. Elixirium proprietatis

dulce & pilulæ Rufi, viribus purgantibus tonicas & resolventes simul junctas habent, facile ad scrupulum unum & drachmam semis in die præscribi possunt, dummodo hæcæ compositio alicui arrideat. Eadem dosi elixirium proprietatis cum acidò exhiberi potest, de quo Paracelsus more suo multa promittit, quod tamen maxime solum digestionem adjuvat laxis, pituitosis & verminosis ægris, quibus aloetica ceterum convenire possunt.

Monogr. Raym. Mindereri Aloedarium Marocostinum. A. V. 1616.

Jo. Arn. Friderici de Aloe. Alt. 1670.

Jo. Henr. Schulze de Aloe. Alt. 1723.

Jo. Dav. Busch de Aloeticorum abusu. Marp. 1781.

Jo. Andr. Murray Progr. succi Aloes amari initiæ. Gott. 1785.

Thunberg de Aloe. Ups. 1785.

Chr. Lange de Elixir. propriet. Lips. 1660.

Ge. Stephens de Elix. propr. L. B. 1718.

G. W. Wedel de Elix. propr. Jen. 1719.

H. Ludolff de Elix. propr. Erf. 1745.

B. J. de Buchwald de pilulis Aloeticis. Erf. 1745.

### Althæa, Bismalva *Offic.*

#### Eibisch.

Althæa officinalis Botan. Althæa foliis tomentosis, oblongo ovatis, obsolete trilobis dentatis Willden. Planta perennis, quæ tum in hortis colitur, tum & sponte in Germania, Helvetia, Gallia, Belgio, Anglia, atque in insulis minoribus



Danæ e solo argillaceo, humido crescit. Tota mucilagine scatet, præcipue junior.

Partes usuales. *Flores Althææ*, mense Julio colligendi, & siccandi, perianthio duplici, corolla quinquepetala, petalis obcordatis, præmorsis, russei coloris, odoris nullius, saporis mucilaginosi, amarescentis. *Herba* mensibus Junio & Julio autem efflorescentiam colligenda & siccanda, foliis simplicibus, cordatis, subdentatis petiolatis, tomentosis, coloris cinereo viridescens, odoris nullius, saporis mucilaginosi, subamaricantis.

Radix ramosa ramis longis, calamus vel digitum crassis, intus alba, extus flava epidermide obducta, quæ in officinis abjicitur, odore carens, saporis subdulcis, mucilaginosi. Radix principio hocce mucilaginoso præ aliis plantæ partibus scatet, nam dimidium fere ponderis mucilaginem erogat, folia vix ad quartam partem, & flores ad minorem adhuc quantitatem. Hæcce mucilago infusione vel potius decoctione aquosa extrahitur, atque more aliarum mucilaginum, refrigerata in materiem tremulam semipellucidam transit, atque ad resinosa corpora subigenda adplicari commode potest.

Præparata. *Pasta de Althæa* cum arabico gummi, saccharo & albumine ovi. Species decocti Althææ quondam multiplices, nunc ex herba & radice Althææ, liquiritia & floribus malvæ constantes. *Syrupus de Althæa* ex decocto radice cum sesqui altera parte sacchari. *Tabulæ de Althæa* cum saccharo & tragacanthæ mucilagine paratæ, *Unguentum de Al-*



thæa sive citrinum (a citrino mercuriali probe distinguendum) ex axungia, cera, resina pini, te-rebinthina & pulvere radicis curcumæ absque Althæa hodie paratur, quia mucilagines pro usu externo emollienti inutiles; a plebe tamen hocce nomine expetitur.

Ingreditur emplastrum de mucilagibus, mel pectorale, species emollientes & pectorales.

Vires Althææ sunt mucilaginosæ, emollientes, relaxantes (antiphlogistica), inviscantes, pro parte nutrientes, sub certo respectu anodynæ. Usus ejus maximus in medicina, regina enim emollientium est. Frequentissime propterea præscribitur in morbis inflammatoriis sthenicis, præcipue pectoris, in tussi, phthisi, in morbis sistematis uropoetici, quo libenter migrat; in dysenteria, & in primarum viarum ægritudinibus, ubi heterogenea aut acrimonias inviscare, & mucii naturalis defectum resarcire scopus est. Ad obvolvenda quoque medicamina acriora frequenter vehiculum præbet.

*Dosis.* Radicis Uncia semis, ad summum integra per horæ quadrantem coquitur pro libræ colatura. Sunt tamen, qui mala consuetudine majorem dosin pro eadem colaturæ quantitate & diutius coquant, errore tum practico tum pharmaceutico, quia nauseosum medicamen propinant, quod gratum esse posset. Eodem modo herba Althææ ad Unciam semis (manipulatim) infunditur pro colatura libræ unius. Flores autem ad drachmam (pugillatim) eodem modo in infusis præscribuntur, aut & sicci, species varios theatos



colore suo exornant. Non magnarum virium. Olim prostabant in officinis etiam semina, quæ vero minus adhuc mucilaginosæ sunt.

Externus Althææ usus æque magnus ac internus. Clismatibus laxantibus basin dat, cataplasmatibus emollientibus, maturantibus optimam herba consistentiam. Unguentum itidem relaxando, emolliendo, præsertim camphora armatum discutiendo agit, frequentemque in usum trahitur. Emplastra mucilaginosæ inutilia dixi.

### Alumen crudum *Offic.*

Alaun.

Sulfas acidulus aluminæ Chem. Argilla vitriolata. Sal imperfecte medius ex terra propria aluminosa vitriolico acido supersaturata, saporis austeri, & ob prædominans acidum manifeste acidi, crystallos formans octoedras, claras, duras, aeris contactu in superficie farinescentes, in 16 circiter partibus aquæ calidæ, & 44 frigidæ solubiles, minime in spiritu vini, a quo & decomponitur solutio aquosa. In Anglia, Suecia & Germania ex nativa sua minera (schisto aluminari) elicitur, ferro magis minusve inquinatum. Prope Romam vero e saxis excoquitur rubelli coloris, non a marte sed a terra rubra coloratum, romanum sive rubrum alumen dictum. Album & vulgare, quod vero ex oppido Syriæ Rocca venit, alumen Rochæ, vel per errorem rupeum vocatur.

O



*Præparatum. Alumen ustum.* Crudum scilicet alumen igne fusum expulsa crystallisationis aqua intumescit & extenditur in massam impellucidam, spongiosam levem, candidam, quam ustum alumen vocant, majori nunc acredine præditum.

Ingreditur alumen syrupum Kermesinum ad colorem exaltandum.

Vires Aluminis crudi sunt adstringentes, stipticæ. Interne in erethismo nervoso, in colica pictonum, in febribus intermittibus, in diarrhœa pertinaci & aliis profluviiis e laxitate laudantur. Externe solutio aquosa ad hæmorrhagias e laxitate, præcipue uterinas cohibendas, ad ulcera scorbutica & tumores laxos, ad anginas catarrhales & gingivarum laxitatem, tum & ad oculorum asthenicas inflammationes in usum venit.

Dosis interne ab aliquot (quinque) granis, ad scrupulum unum in pulvere aut mixtura. In majori dosi alvum movet, & hæmorrhagias excitare dicitur. Pro externo usu, injectionibus aut collyriis drachma semis vel integra in Unciis sex alicujus liquidi præscribitur. Frustulum aluminis subpositorii forma ano immissum, in ejus prolapsu laudatur.

Alumen ustum, arrodens & exsiccans remedium, a Chirurgis ad corrodendas carnes luxuriosas, parvis portionibus, sed sæpius inspergendis adhibetur.

Monogr. Jo. Fr. M. Khyon de Alumine. Alt. 1715.

Jo. Fr. Fürstenau de Alumine. Riat. 1748.



Gerh. Andr. Müller de solutione Aluminis vitriolice, medicamento euporesto polychresto. Giefs. 1748.

Jo. Pet. Brinckmann de Alumine. L. B. 1765.

G. L. Seydler de Alumine, ejusque usu medico. Lips. 1772.

Jo. Lud. Lindt de Aluminis virtute medica. Gott. 1784.

N. Ries von den Eigenschaften und Zubereitungen des Alauns. 1790.

Amomum vide Gimento.

### Ammoniacum gummi *Offic.*

Ammoniakgummi.

Gummiresina ex India orientali atque Aegypto, præsertim ex Alexandria ad nos advecta, probabiliter in Lybia circa Templum Jovis Hammonis collecta, ubi ex magna quadam planta umbellifera stillare dicitur, quam non determinant Botanici. Duplex in officinis habetur. Gummi ammoniacum in panibus in massis magnis externe obsolete fuscis, interne ex albicante, rubente & profunde flavo variegatis, quibus copia inheret granorum lactei coloris, quæ ungues sive amygdalæ vocantur, arena, partibus lignosis, & seminibus anethi semini similibus intermixtis adportatur. Gummi ammoniacum in granis vel lacrymis vero in frustulis variæ magnitudinis, albis vel flavescentibus, siccis, friabilibus, invicem conclutinatis occurrit. Utrumque inter

digitos tritum mollescit, prunis impositum ardet, nonnisi in frigore in pulverem redigitur, odoris est balsamici, fortis, ingrati ex alio & castoreo quasi mixti, saporis initio subdulcis, nauseosi, postea amari, subacris & resinosi; in oleis æthereis totum, in alcohole vini ad dimidium, in aqua, quam colore imbuit lacteo, minus solvitur. Posterior species purior est priori, atque impurior externo, purior interno usui destinatur. Depuratur pro usu medico, dum aceto emollitur, filtratur, evaporatur, dispersis semper volatilibus partibus. Omnis ejus & albescens superficies ex adtactu aeris rufa redditur. Dioscoridi jam notum fuit.

In g r e d i t u r emplastra varia, diachylon cum gummi, diabotanon, meliloti, oxycroceum.

Vires sunt leniter stimulantes, proinde in dato casu resolventes. Quare vulgo adhibetur in morbis pectorum pituitosis, in asthmate, in spuria peripneumonia, in obstructionibus viscerum, glandularum, in hydrope &c. Externe emollire dicitur, sed non absque stimulo agit, propterea resolventibus, discutientibus adnumeratur. Aceto emollitum ad tumores frigidos articulorum aliosque commendatur, atque ob eandem vim prædicta emplastra ingreditur.

Dosis interne a granis quinque ad viginti; in majori dosi leniter purgat. Optimus præscribendi modus in pilulis. In mixturis cum mucilagibus subigi debet; aqua enim, aut aceto vel simplici vel scillicito solutum facile resinosa par-



tem dimittit. Decoctis nonnisi frigefactis addendum. Diuturnus usus ventriculum molestat.

Monogr. Ern. Ant. Nicolai de Gummi Ammoniacy virtute. Progr. I. Jen. 1767.

Ejusd. Progr. II. Jen. 1772.

Ant. Ulr. Wagner de gummi Ammoniaco. Gott. 1775.

### Amygdalæ *Offic.*

#### Mandel.

*Amygdalus communis* Botan. *Amygdalus foliorum serrataris* infimis glandulosis, floribus sessilibus geminis Lin. Arbor in septentrionali Africa spontanea, in Italia, Gallia copiose culta, Germaniæ etiam clima ferens.

Pars usualis. *Nuclei* ovati, complanati, pellicula brunea instructi, intus bipartibiles, albi, in apice corculum gerentes, saporis dulcis, lactei, cum fragrantia quadam. Dantur etiam amaræ amygdalæ, saporis intense, sed non ingrute amari, subacris.

*Præparatum. Oleum amygdalarum* pressum, unguinosum, gratum & subdulce, non omnino limpidum, facile rancescens, & quo magis rancescit, eo magis limpidum. In spiritu vini non solvitur, nec aquæ miscetur, nisi mucilagine subactum. Ex amaris æque ac dulcibus oleum hocce gratum, blandum, & subdulce obtinetur, nam amarities non insidet oleo expresso; ex ama-

ris vero ad  $\frac{1}{4}$  tantum partem, ex dulcibus dimidium fere ponderis exprimitur.

**Vires et usus.**

Amygdalæ dulces, vel solæ, vel cum amaris aliquot ad gratiam oris junctæ, decorticatæ seu epidermide privatæ, ab Uncia semis ad unam eum libra aquæ tritæ emulsionem sistant, quæ saccharo edulcorata & palato grata est, & vi refrigerante, sitim sthenicam sedante, involvente, leniter nutriente, & sub certo respectu anodyna gaudet. Hinc tantus est usus emulsionum in febribus inflammatoriis, sthenicis, in urinæ ardore & sub applicatione cantharidum, in doloribus ex ingestis venenis mineralibus &c. præcipue si adhuc mucilago superadditur. Simili ratione & oleum amygdalarum ope mucilaginis cum aqua mixtum idem præstat.

Oleum amygdalarum per se interne applicatum, dum recens & non rancidum est, scopo inviscante, lubricante, leniter purgante magnum usum habet, cochleatim vel solum adsumtum, vel mucilagine & syrupo mixtum. Externe quoque inservit vel pro clismatibus, vel pro consistentia linimentorum, præcipue volatilium, cum spiritu salis ammoniaci parandorum; tum etiam ad cerumen aurium induratum emolliendum, aut ad insectula in meatu auditorio externo necanda.

Amygdalæ decorticatæ in dupla quantitate resinam Jalappæ optime subigunt.

Amaræ amygdalæ suspectas vires possident, avibus quibusdam & gallinis veneno sunt, imo ipsis infantibus nocivæ, peculiarius infestæ



vulpibus, Dioscoride jam testante, canibus & cæconatis fere omnibus. Residua earum post olei expressionem pars, atque pellicula destillatione oleum æthereum largiuntur aqua specificè gravius, causticum, odoris foliorum laurocerasi, amarissimum, a quo ergo nucleorum amarities pendet. Et hocce oleum aves, insecta, vermes instantaneè necat. An adeo tutum, quam certum anthelminticum?

Monogr. Jo. Ulr. Hegner de Amygdalis. Bas. 1703.

H. P. Juchius de genuino Amygdalarum usu in medicina. Erf. 1733.

Petr. J. A. Daries Epist. de Amygdalis, & oleo amararum æthereo, Lips. 1776.

### Amylum.

#### Kraftmehl, weisse Stärke.

Feculæ tritici macerati trituratione exsiccata, albissima, inodora, insipida, insolubiles in aqua frigida, cum ea coctæ in pulvem viscidam abeuntes.

Ingreditur pulverem gummosum seu Haly.

Vires nutrientes, glutinantes, obvolventes.

Externe scopo siccante in intertrigine & excoriationibus cutaneis, præcipue infantum a spurcitiæ, magnum ejus vetulæ usum faciunt. Male; dum cito fermentat & acescit.

Monogr. Jo. Fr. Cartheuser de Amylo. Pff. 1767.

Rejuls de Diapasmate. Tub.

Anagallis *Offic.*

Hünerdarm, Gauchheil.

Anagallis arvensis Botan. Anagallis foliis indivisis, caule procumbente Willden. Planta annua, quæ sponte crescit in totius fere Europæ arvis.

Pars usualis. *Herba* florens siccata, flore phoeniceo, corolla monopetala rotata, perianthio quinquepartito, caule quadrangulâri procumbente, foliis ovato lanceolatis, læte viridibus. Variat foliis ternis, quaternis, flore albo, umbilico purpureo. Probe igitur distinguenda ab Alsine media & Veronica Anagallide Lin. Tota planta principio volatili caret; sapor acerbus, amariusculus.

Vires huic plantæ ab Empiricis tribuuntur antispasticæ, antiepilepticæ, antimaniacæ. In hydrophobia ab antiquissimis medicis in usum vocata fuit, atque recentius a Kæmpfio contra incredulos vindicata. Prophylactico scopo, demorsis a cane rabido scrupulus unus pulveris herbæ siccatae quater in die porrigitur, & vulnus hoc pulvere inspergitur. Inepte sane, si alia meliora negliguntur. Nescio certe, quamnam spasmi causam facta hæc herbula tollere valeat. Propterea ab Hallero & Tissoto frustra tentata fuit.

A rusticis in ovium vertigine laudatur, atque in regionibus orientalibus succum herbæ gossypio exceptum ad equorum cataractam incipientem adplicant.



Monogr. Car. Lud. Bruch de Anagallide. Arg.  
1758.

Gotl. Nath. Schrader de Anagallide. Hal. 1760.

*Anethum Offic.*

Dille.

*Anethum graveolens* Botan. *Anethum fructibus compressis* Lin. Planta umbellata annua in Hispania, Lusitania, Turcia sponte crescens, apud nos hortensis, condiendis cucumeribus vulgo destinata.

Pars usualis. *Semina* ovata, latere uno plana, altero convexa & ter striata, torosa, margine membranoso, dilute fusca, odoris fragrantis, saporis aromatici, calidi.

Preparatum. *Oleum Anethi destillatum*,  $\frac{1}{6}$  fere totius, fragrans, moderate urens; quod ingreditur unguentum nervinum.

Vires stimulantæ, carminativæ, incidentes, diuretica; externe discutientes. Lac augere dicuntur. Usus rarior, ob alia meliora.

Dosis in pulvere a scrupulo uno ad semidrachmam; in infuso a drachmis duabus ad semunciam pro varii stimuli necessitate.

Monogr. Jo. B. Karcherus de Anetho. Arg.  
1734.

Angelica Offic.

Angelika, Engelwurz.

Angelica Archangelica Botan. Angelica foliorum impari lobato Willden. Planta biennis umbellata generosa, in Lapponia, Norwegia, etiam in Silesia, Austria, Helvetia in montibus & ad fluviorum ripas sponte crescens, in hortis nonnullis culta. Omnibus partibus aromatica est, & moschum quodammodo redolet. Ab Angelica sylvestri Lin. caute distinguatur.

Pars usualis. *Radix*, sero autumno aut veris initio in secundo ætatis anno effodienda, caute siccanda & non nimis diu, ne vermibus arodatur, servanda, magna, crassa, ramosa, extus bruna vel grisea, intus albida, balsamica & succo gummirésinoso scatens, odoris fragrantis, aromatici, in decoquendo moschati, saporis initio aromatici & dulcis, deinde subacris & amaricantis. Libra una radicis integram fere drachmam olei essentialis largitur. Spiritus vini plures quam aqua medicatas partes extrahit.

Præparatum. *Extractum Angelicæ* spirituosum, ex tinctura radicis abstracto spiritu obtendum, colorem profunde fuscum, saporem aromaticum referens, volatilissimo principio tamen destitutum.

Ingreditur radix spiritum aromaticum & Carmelitarum, atque tincturam balsamicam.



Vires sunt stimulantēs, excitantes; sudoriferæ, carminativæ, leniter roborantes, propterea stomachicæ, incidentes Antisepticæ quoque dictæ sunt, & in peste, tum masticatione adhibitæ, prophylacticæ, tum interne alexipharmacæ summopere laudatæ. Majores laudes sibi promeruit radix in febribus nervosis, & omni vera debilitate cum viribus vitalibus prostratis; & subplet omnino serpentariam virginianam & contrajervam extraneas. Semina iisdem fere viribus cum radice gaudent, sed citius deperdunt.

Dosis radice hujus varia, pro varia incitamenti necessitate; pulveris a granis decem usque ad triginta; pro infuso drachmæ duæ aut & Uncia semis, aquoso & vinoso, libræ unius pondere. Infusum aquosum colorem dilute aureum induit, saporem acrem balsamicum, parumper amarum, odorem radici proprium. Extractum ad grana quindecim & longe ultra in mixtura, aut vino medicato.

#### Angustura. *Offic.*

#### Angusturarinde.

Cortex abyssinici fruticis (an Mangoliæ glaucæ an Plumieri? Willden) ab Hispanis ex insula Angustura Indiæ occidentalis per insulam Trinitatis nobis advehitur in frustis convexis, diametri circiter sesquipollicis, vel minoris, longitudinis plurium (ad sex) pollicum, lineam dimidiam crassis, diffractis splendentibus & resinosis, nun-

quam fibrosis, extus ex fusco luteis & albicantibus  
 intus bruneis, saporis amari, subacris, subaloetici,  
 aromatici, odoris debilis, specifici, nauseosi. Fa-  
 cile in pulverem teritur, flavedine rhabarbarum fe-  
 re referentem. Aqua nihil, nisi amaras partes  
 eruit, spiritus vini autem aromaticas simul. Usus  
 hujus pharmaci ab An. 1786 per medicos Evers &  
 Wiliam innotuit.

Præparatum quidem nullum de lege præ-  
 scriptum, attamen extractum e decocto inspissato  
 in plerisque officinis prostat.

Vires roborantes, resolventes, anthelminti-  
 cæ; proinde in omni debilitate, in febribus ner-  
 vosis & intermittentibus, in cachexiis frigidis cum  
 viscerum obstructionibus, atque in ventriculi inte-  
 stinorumque laxitate summopere laudandæ; viribus  
 tamen peruviani corticis non penitus analogæ.

Dosis non absolute eadem. In pulvere  
 a granis decem ad semidrachmam & ultra, aliquo-  
 ties in die. Gravior fere pulvis, quam peruviani  
 corticis, & pretio levior. In decocto Uncia se-  
 mis vel integra pro libræ colatura.

Monogr. Fr. Meyer Diss. de cortice Angusturz.  
 Gæt. 1790. Deutsch. 1793.

A. E. Brande Experiments and Observations on  
 the Angustura Bark. Lond. 1793. Deutsch. durch  
 Borges.

F. E. Filter Diss. de cortice Angusturz. Jen. 1794.



Anisum stellatum *Offic.*

Sternanis, Badian.

Illicium anisatum Botan. Illicium petalis interioribus lineari-subulatis Willden. Arbor in Japonia, China & insulis philippinis crescens.

Pars usualis. *Fructus* nomine anisi stellati veniens, ex sex plerumque vel octo capsulis stellatim invicem junctis, compressis, unilocularibus, oblongis, acutis, duris constans, ferrugineis, extus rugosis, intus glabris, nitidis, communiter margine superiori dehiscentibus, inferiori convexo, tumido, aspero; qualibet in capsula inclusum est semen ovatum, compressum, sub arillo fragili, nitido, glabro, badio, continens nucleum album, mollem, pinguem. Odore & sapore æmulatur semen anisi vulgaris vel feniculi, sed magis aromatico, dulciori ac suaviori. Capsule ipsæ magis adficiunt linguam, quam semen, & hujus cortex magis nucleo, qui saporem cum leni aromate pinguem prodit. Semina plus olei ætherei destillatione exhibent, quam capsule seminales. Nuclei frigida pressione oleum unguinosum erogant grati odoris. In usum medicum plerumque & capsule & semina junctim adhibentur. Ad finem seculi XVI. per anglicum mercatorem omnium primo in Europam transferebantur. Ex Tartaria magna copia ad nos veniunt.

*Ingreditur* syrupum mannatum.

Vires stimulantes, leniter incidentes carminativæ, ob suaveolentiam, medicaminum gratiam

exaltantes, & purgantium tormina infringentes, in tussi catarrhali laudatæ.

*Dosis in pulvere* ad drachmam semis, & integram aliquoties in die. *In infuso* drachmæ duæ & plures.

Monogr. Ant. Casamajor, an nebuloso tempore seminis Badiani usus? Par. 1776.

### Anisum vulgare *Offic.*

#### Gemeiner Anis.

*Pimpinella Anisum* Botan. *Pimpinella* foliis radicalibus trifidis incis. Lin. Planta annua, in Aegypto spontanea, in Germania, præcipue in Saxonia superiori & Thuringia copiose culta.

*Pars usualis.* *Semina* oblonga, parva, basi ventricosa, striata, viridi fusca, ex duobus seminibus facie plana connexis conflata, saporis dulcis, aromatici, odoris fragrantis. Majora & matura semina seligenda. Omnem efficaciam spiritus vini abripit. A Dioscoride & Plinio jam in medicum usum vocata fuerunt.

*Præparata.* *Aqua Anisi* seminum destillata, cum decuplo aquæ prægressa maceratione, ad medietatem abstracta. *Oleum Anisi* destillatum, minimo frigore (dum recens est) spissescens, ad Unciam unam facile ex libris tribus seminum eliciendum, ut plurimum in cortice seminis latens. *Spiritus Anisi* (Manheimer Wasser) ex seminibus in octuplo spiritus vini maceratis,



destillatione obtinendus, omnem eorum efficaciam suscipiens.

Ingreditur electuarium pectorale, spiritum aromaticum, balsamicum, & salis ammoniaci anisatum.

Vires stimulantes, carminativæ, stomachicæ, sub certo respectu omnino incidentes, atque in morbis pectoris pituitosis & asthenicis specialius laudabiles.

Dosis varia. In pulvere grana viginti vel triginta. In infuso drachmæ duæ & plures. Aqua ad Uncias duas & plures in mixturis. Oleum ad guttas duas more vulgari pro elæosaccharis. Spiritus ad drachmam semis & unam per se, ad duas drachmas & semiunciam in mixturis.

Monogr. J. S. Henninger Diss. de Aniso. Arg.  
1704.

Anthos vide Rosmarinus.

Antimonium crudum, Stibium *Offic.*

Roher Spießglanz.

Sulphuretum Stibii Chem. semimetallum quarta parte sulphuris mineralisatum, ponderosum, striatum, fragile, nitens, coloris obscure plumbei, eoque digitos tangentes inficiens, insipidum & inodorum; in Galliæ, Saxonæ, Bohemiæ & Hungariæ terrarum sinu obvium. Seligatur solidius & ponderosum, diffractum vix splendens, striis ex

cæruleo griseis, parallelis figuratum. Rejiciatur spongiosum & leve, irregularibus striis notatum, aliorum metallorum vestigiis inquinatum. Igne tractatum & liquatum, totum volatile est, imo & reliqua metalla, gravissimis nobiles exceptis, secum abripit. Ab omnibus, etiam debilioribus acidis corroditur saltem, si non perfecte solvitur, spiritus vini autem & aquæ solventem vim eludit, frustra que proinde in petias ligatum decoctionibus injicitur. Ad finem seculi XVI a Kunkelio omnium primo interne exhibitum fuit, venenis antea adnumeratum. Puriori suo statu & a sulphure liberatum, metallicum nitorem induit, & *Regulus Antimonii* seu *Antimonium regulinum* vocatur.

#### Præparata.

*Aethiops antimonialis*, sulphuretum hydrargyri stibiatum, est mixtio anaticarum partium antimonii crudi & mercurii vivi, ad globulorum mercurii evanescentiam in mortario tritarum. Constat hicce pulvis ex 0,50 mercurii, 0,37 reguli antimonii & 0,13 sulphuris. Coloris sit nigri, ponderosus, nec Microscopio globules mercuriales demonstrat. Ab Huxhamo primo commendatus.

*Antimonium diaphoreticum* non ablutum ex tribus partibus nitri cum una parte antimonii crudi in crucibulo ignito detonatis paratum, constat regulo stibii acido nitri oxydato, arcano duplicato, nitro, & pauxillo alcali vegetabilis. Amotis salinis hisce reiterata ablutione in aqua principiis, remanet oxydata regulina pars albi coloris, quæ *Antimonium diaphoreticum*



ablutum officinarum sistit, sive oxydum stibii album. Pulvis insipidus, in aqua & spiritu vini insolubilis.

Butyrum Antimonii, murias oxygenatus stibii, varia methodo parari potest, quam optime vero obtinetur, dum juxta Dispensatorii præscriptiones duæ partes calcis sive croci antimonii sex partibus salis communis mixto, caute adfusis quatuor partibus olei vitrioli diluti destillantur, butyro in excipulum transeunte, atque sale mirabili in residuis remanente, sed abjiciendo.

Hepar Antimonii paratur ex partibus anaticis nitri & antimonii crudi seorsim pulverisatis & in candenti crucibulo detonatis. Massa dura splendens, ponderosa, hepatici coloris constat ex duplicato arcano & sulphuris acido antimonii regulo junctis. Aqua sufficienti edulcata & siccata Crocum Antimonii sistit, metallorum quondam dictum, (oxydum stibii sulphuratum semivitreum) qui a Veterinariis ad equos purgandos in usum trahitur.

Coctum vero hepar antimonii in multa aqua filtratumque, deponit sedimentum fuscum, quod edulcatum & siccatum prostat sub nomine sulphuris aurati Antimonii primæ præcipitationis (hydro sulfuretum stibii). Residuum liquidum adfuso acido v. g. aceto, secunda & tertia præcipitatione adhuc largitur simile præparatum, ast coloris magis auranti, metallicoque principio magis orbam. Inventum Basilii Valentini.

Juxta Dispensatorii præscriptiones pro justiori proportione & certiori stibii cum hydrosulfure unione, sulphur auratum Antimonii, sive oxydum stibii sulphuratum aurantiacum paratur, si Unciæ undecim florum sulphuris cum septem Unciis antimonii crudi pulverati in lixivio caustico concentrato ad perfectam sulphuris solutionem coquantur, atque liquori filtrato instilletur spiritus vitrioli, quousque præcipitatum compareat, quod aqua edulcatum & siccatum semper 0,25 partibus calcis antimonii atque 0,75 partibus sulphuris & hydrogeni compositum est. Sit aurantii coloris, saporis & odoris nullius, cum sale ammoniaco tritum nullum exhibeat odorem urinosum, in crucibulo candenti penitus avolet, cum acido nitri non effervescat, & in lixivio caustico coctione solvatur, & per refrigerationem solutionis minime præcipitetur.

Ex hocce pulvere in lixivio caustico cocto, eodemque post additum amygdalarum oleum evaporato & inspissato exoritur sapo antimonialis, tum simplex, tum resinosus varius, si loco olei amygdalarum resina jalapæ vel alia accipitur.

Analogum sulphuri aurato præparatum est Kermes minerale, pulvis Carthusianorum, oxydum stibii sulphuratum rufum, cui parando pars una antimonii crudi in pulverem subtilem tusi, cum quatuor alcali vegetabilis, & aquæ sexdecim partibus coquantur, liquorque fervidus filtratus quieti exponitur. Secedit tunc levis, ex rufo badius pulvis, qui aqua perfecte edulcatus &



in umbra siccatus servatur. In 100 partibus hujus præparati 48 partes sulphuris & hydrogeni, & 52 calcis antimonii latent. Sit coloris sammetini e fusco rubicundi, saporis & odoris nullius, tactu mollis, in s. q. lixivii caustici coctione penitus solvatur, refrigeratione autem iterum ex eo præcipitetur. A Glauberi quodam discipulo An. 1713 inventum fuit, atque Monachis Carthusianis qua secretum communicatum; 1719 vero a Monacho Simone divulgatum, unde nomen adquisivit.

Tartarus emeticus, tartris lixivie stibiatus, multifaria methodo parari potest. Ad mentem Pharmacopœe austriaco provincialis anaticæ partes croci antimonii & crystallorum tartari in duodecim partibus aquæ destillatæ coquantur, decoctio filtratur, evaporatur & ad crystallisandum reponitur. Crystalli collectæ & siccatae in pulverem teruntur & servantur; coloris ex dilutissime flavo virentis albi, saporis nauseosi, metallici. Optimus tartarus emeticus, qui  $\frac{3}{4}$  reguli antimonii continet. In aqua solvitur; sed prævalet destillata, ne decompositio fiat.

Pulvis antimonialis, vulgo James powder ad inventoris D. James mentem paratus etiam mercurii portiunculam recipit; juxta nostrum autem Dispensatorium obtinetur, dum anaticæ partes antimonii crudi pulverati & cornu cervi rasi ad albedinem calcinantur.

Tinctura Antimonii simplex sive tartarisata ex hepate antimonii cum alcali parato, sive ex una parte antimonii crudi cum duabus al-

cali vegetabilis fusione mixta, adfuso sexduplo spiritus vini rectificatissimi, donec spiritus fusco colore bene tinctus sit, digesta exoritur. Ejusdem libræ tres cum saponis antimonalis uncia una tincturam saponis antimonialem, vulgo sulphur Antimonii liquidum sistit.

Quondam plures Antimonii tincturæ in usu fuere, quarum anisata laudabilior. Plura quoque alia præparata antimonialia in usum medicum vocabantur, præcipue Antimonii vitrum simplex & ceratum, syrupus emeticus e priori paratus, cinnabaris antimonalis atque composita exinde multiplicissima, paucis nostris præparatis facile subplenda; præcipue tartaro emetico & sulphure aurato. Sic & vinum antimonia- tum Huxhami ex vitro antimionali in vino soluto, a solutione vinosa tartari emetici facile eliditur.

#### Vires & dosis.

Antimonii crudi vires sunt stimulantes, irritantes, subemeticæ, propterea summo opere resolventes, diaphoreticæ, alterantes, incidentes, non raro purgantes. Laudatur ex hac ratione in rheumate non sthenico, in arthritide, rachitide, in scrophulis, atque obstructionibus & tumoribus aliis ex causa frigida.

Dosis varia. In pulvere a granis quinque ad scrupulum unum bis de die. Idem pulvis in pilulis, electuariis spissioribus. In petiam ligatum atque coctum aquæ vix aliquid de viribus communicat.



Aethiops antimonialis virtutes simul & mercurii possidet; quare in scabie venerea & aliis malis venereis inveteratis, præcipue in cutaneis & ossium morbis ex consimili causa laudari meretur.

Dosis in pulvere pro infantibus granum seminis vel unum cum aliis coindicatis, ascendendo paulatim ad tria grana & altius, dummodo vomitum aut ptyalismum non causet. Adultis ad grana decem, ascendendo ad viginti in die.

Antimonium diaphoreticum ob vires subemeticas, alterantes, sudorem movere valet, unde & desumpsit denominationem suam. Non ablutum ob salinas particulas junctas, vires quoque solventes, incidentes, in frigidis pulmonum morbis specialius multum laudatas possidet. Ablutum vero a Boerhaavio jam absorbentibus fere adnumeratum, atque ob inefficaciam vix amplius præscribitur. Tartarus emeticus tutior & efficacior utrumque nunc ex usu medico extrusit.

Dosis non abluti a granis decem ad semi-drachmam, in pulvere, aut quia facile hunescit, in mixtura; abluti a granis viginti aut quadraginta, male in aquoso vehiculo, quia fundum petit. Non præscribatur cum cremore tartari.

Butyrum Antimonii causticas vires exserit, usui externo chirurgico destinatas, in ulceribus callosis, in staphylomate corneæ, atque in vulneribus a cane rabido demorsorum ad venenum destruendum. Aqua dilui non potest, quin decomponatur.

Hepar Antimonii non nisi veterinariis medicis usitatum; ad alia potius præparata antimonialia adhibetur, præcipue ad obtinendum crocum antimonii, & aquam olim benedictam Rulandi.

Sulphur auracum Antimonii viribus gaudet stimulantibus, potentissime resolventibus, alterantibus, emeticis in minima quandoque dosi. In morbis pectoris pituitosis & asthenicis, in cutaneis chronicis, in hydropo frigido, in viscerum & glandularum obstructione & aliis lymphaticis morbis, in arthritide, rheumate &c. maximo cum fructu adhibetur.

Dosis a grano uno adscendendo ad duo in die, vel & ultra, dummodo vomitum non causet.

Kermes minerale easdem vires exserit, atque in iisdem morbis fere laudatur; ob partes vero plures regulinas minori dosi exhibetur, & raro plus quam semigranum propinari potest, quin vomitus sequatur. In Gallia emetico scopo adhibetur, quemadmodum tartarus apud nos emeticus.

Ambo præparata optime in pulvere, aut in pilulis præscribuntur.

Sapo antimonialis a Kämpfio multum laudatus in viscerum abdominalium obstructionibus & glandularum, multum quoque laudabilis in morbis cutaneis inveteratis & lymphaticis, varia quidem dosi & adscendente dari potest, sed communiter a granis sex usque duodecim in die fertur ab ægris, quin vomitum moveat. Forma pilularis optima.

Tartari emetici vires ex denominatione patent. In minori dosi mucum incidit, resolvit,



stimulat, alterat, diaphoresin movet, alvum ducit, vermes necat; in majori vomitum ciet, atque exinde secundarii iterum effectus sperandi, anti-spasmodici, deobstruentes, concutientes &c. Propterea magnum in praxi usum promeruit, non solum ad heterogenea e primis viis, præcipue e ventriculo eliminanda, sed etiam in morbis pituitosis & lymphaticis, ubi humores incidere, solida inertia incitare, stases levare absorptionesque promovere scopus est, quemadmodum in tussi convulsiva, in frigidis pulmonum congestionibus, in hydrope, in ipsa paralyti, mania &c.

Dosis incerta, pro vario medendi scopo, pro varia ægri ætate, irritabilitate, idiosyncrasia &c. multum varia. Scopo resolvente alterante  $\frac{1}{4}$  vel  $\frac{1}{2}$  vel rarius integrum granum adultis in die exhibere licet; ad plenum vomitum autem excitandum, plerunque duo vel tria grana pro dosi adultis requiruntur. Ipsamet varia tartari emetici præparatio incertitudinem virium ejus causat. Quare optimum est, ut omnis periculosa hyperemesis evitetur, grana tria vel quatuor in Unciis duabus aquæ destillatæ dissolvere, atque cochleatim solutionem caute exhibere, donec vomitus exoriat. Raro in pulvere præscribitur, quia sufficienti volumine caret, atque cum saccharo aut terra absorbente, præcipue cum salibus alcalinis aut & mediis acidum vitriolicum vel nitrum continentibus non unitur, quin decomponatur. In constipationibus alvi pertinacibus, in asphyxia &c. clismatibus irritantibus grana facile decem, & plura quandoque addi possunt.

Infidele ceterum remedium, atque cautissime propterea exhibendum. Quandoque emetico scopo exhibitum insperate alvum tumultuarie movet, præcipue ubi jam aliqua in diarrhœam proclivitas. Quandoque econtra alterante indicatione cautissime propinatum, vomitum causat.

Pulvis antimomialis vulgo James powder, etsi in Anglia quondam multum usitatus, atque per totam Europam fere qua arcanum divenditus, vires alias tamen non possidet, ac crocus antimonii quivis, subemeticas, alterantes, resolventes, sudoriferas. Sunt tamen, qui putant, acidum phosphoricum huic remedio inherens, alias illi modificationes tribuere.

Tinctura antimonij a guttis viginti ad quadraginta & ultra, scopo stimulante, resolvente præscribi potest in variis morbis, supra fere memoratis.

Tinctura saponis antimomialis eadem cum sapone antimomiali vires possidet, paulisper fortius stimulantem, ab alcohole adjuncto. Dosis a guttis quindecim ad triginta, bis, serius etiam ter in die.

Monogr. Gu. Rollfinky Diss. de Antimonio.  
Jen. 1662.

Herr, Steiner de Antimon. plerisque ejus præpar.  
& virtut. Basil. 1699.

Chr. Helwigh de Antim. Gryph. 1708.

Ph. Fr. Eysel de Antim. & medicam. nonnull. ex illo,  
Ert. 1711.

Jo. Val. Pietsch de stibio veterum. Reg. 1715.

Jo. Dan. Reiseisen de Antimon. crudi in medicina  
usu. Arg. 1721.



- J. A. van der Vichte de Antim. præparatis præcip.  
Duis. 1724.
- Jo. Casp. Dierhelm de selectis ex Antim. remed.  
Bas. 1726.
- J. Stahl de saluari & noxiõ Antim. crudi usu. Erf.  
1730.
- J. G. Kapfer de medicament. antimonial. Alt. 1732.
- Alex. Camerarius de Antim. Tub. 1735.
- M. H. Ingwersen de Antim. Traj. 1739.
- Mos. E. M. de Geldereu de Antim. crudi usu in-  
terno ritu & effie. Duisb. 1742.
- Jo. Fr. Fürstenau de Antim. crudi ejusq. usu int.  
Rint. 1748.
- Jo. Juncker de Antim. crud. usu interno. Hal.  
1750.
- Jo. Hen. Zaencker de Antim. ejusq. virtute med.  
Reg. 1753.
- Leop. Fr. Plappart de Antim. Vien. 1765.
- Wil. Saunders de Antim. Edinb. 1765. Deutsch  
Altenb.
- N. Meusing de Antim. Vien.
- Fr. Schoenmez el Progr. de Antim. Heid. 1780.
- Chr. Ad. Hartwig de nonnullis Antim. præpar.  
eorundemq. usu med. Lips. 1783.
- Ern. Fr. Ebell de medicam. antimonial. differentia.  
Gott. 1784.
- R. Herm. Stender analesta de Antim. Gott. 1785.
- J. Fr. Ackermann de præcipuo Antim. usu. med.  
Kil. 1785.
- Chr. G. Kralpenstein medicamentor. antimonial.  
conspæctus. Hafn. 1787.
- J. J. Westra de Antim. Gron. 1792.
- F. C. N. Theyne Diss. de Antimonial. varia indole  
& virt. Hal. 1792.
- Wedelii patris & filii Diss. de Antimon. diaphor.  
Jen. 1690. 1742.
- J. Chr. Scheider de Antim. diaph. L. B. 1705.

- J. H. Schulz de Ant. diaph. præpar. nat. & usu.  
Hal. 1738.
- Fr. Chr. Juncker Diss. de activitate Antim. diaph.  
Hal. 1770.
- Fr. Hoffmann de mirabili sulph. Antim. efficacia.  
Hal. 1699.
- M. Alberti de sulph. Ant. aurati usu medico Hal.  
1737.
- Jo. God. Brendel de sulph. aurat. Ant. Gott.  
1757.
- Phil. C. Fabricius de sulph. Antim. aurati eximio  
usu in arthrit. Helmst. 1759.
- C. Fr. Kaltschmied de natura sulph. aurat. Ant.  
Jen. 1763.
- G. L. Alefeld de insigni usu sulph. Ant. aurat. in  
morbis a vit. lymph. ortis. Giefs. 1765.
- E. A. Nicolai de sulph. Antim. aur. Jen. 1763—66.
- Jo. Th. Ehrhard de variis sulph. Antim. aur. par.  
meth. ejusq. usu med. Erf. 1775.
- Jo. Ern. Th. Guericke de sulph. Ant. aur. liquido.  
Erf. 1776.
- Chr. Koehler detto. Frf. 1782.
- Gerke detto.
- T. Bergmann de antimonial. sulphuratis. Ups.  
1782.
- J. C. Diethelm detto.
- Fr. X. Millars de explorata Kerm. mineral. efficacia  
Arg. 1752.
- Cas. Ch. Schmiedel de Kermes minerali. Erl.  
1754.
- Fr. X. Soetzer de Kermes minerali. Vien. 1757.
- Jo. Ern. Schaper de emeticis antimonial. Rost.  
1713.
- J. J. Kirsten de Tartaro emetico. Alt. 1764.
- Petr. Steele de Tart. emet. Edinb. 1770.
- Th. Bergmann de stibio tartarizzato. Ups. 1773.
- J. Chr. Ostermann de Tart. emet. Gott. 1777.



- Ch. P. Buch de Tart. emet. præstantia. Erl. 1777.  
 Höpfner von der Bereitung des Brechweinsteins.  
 Weim. 1782.  
 Aasheim de tartaro emetico. Hafn. 1787.  
 Witting de Tart. emet. Gor. 1789.  
 Ch. Alb. Mayer de Tinctura Antim. tartaris. [Alt.  
 1728.  
 A. Vater de Tinct. Ant. efficacia. Vit. 1739.  
 Deutsch. Jen. 1769.  
 Ejusdem de Tinct. Ant. varia præpar. Vit. 1732.  
 S. P. Hilscher de Antim. ejusq. Tincturis. Jen.  
 1743.  
 Ph. Fr. Gmelin de Tincturis Antim. minus usitatis.  
 Tub. 1759.  
 A. E. Buchner. de Antim. variisque ejus tincturis.  
 Hal. 1767.  
 J. Chr. Dehne de præpar. Tinct. Ant. Helmst. 1776.  
 Monogr. de reliquis Ant. præpar. apud nos non of-  
 ficialibus vide in Baldingero.

### A q u a.

Fluidum limpidum, saporis, odoris nullius,  
 e variis fontibus ob varia heterogenea contenta aut  
 admixta varium.

Præparatum. Destillatione in usum phar-  
 maceuticum & medicum depuratur, atque sub no-  
 mine aquæ communis destillatæ adser-  
 vatur.

Vires ob fluiditatem, penetrabilitatem, com-  
 miscibilitatem diluentes, nec minime stimulantes,  
 antisthenicæ, refrigerantes, siti contrariæ, a tem-  
 peraturæ gradu plurimum dependentes, ergo cali-  
 darum & frigidarum nequaquam eadem, sed mul-

tum diversæ & relativæ, in diæteticis & therapeuticis fusius pertractandæ.

U s u s multiplicissimus. Interne pro vehicule infusorum, decoctorum, mixturarum, externe pro materie balneorum, fomentationum, gargarismatum, clismatum, injectionum, vaporum &c. qua ultima forma specialius emollit & relaxat.

Monogr. Fr. Hoffmann de aquæ natura & virtutibus in medendo.

Ejusd. de Aqua medicina universali. Hal. 1712.

Chr. Lud. Charisius de Aqua, ejusq. usu. in medicina. Reg. 1716.

Nic. Creszenzo medicina del' aqua. Nap. 1727.

L. Heister de Aquæ laudibus in medicina nimis, Helmst. 1745.

R. Lewis Untersuch. der Natur und Eigensch. des gem. Wassers, nebst Betracht. über seine medicin. Kräfte. A. d. Engl. Stend. 1792.

A. F. Mustaph Diss. de usu aquarum medico.

Reliqui Auctores in diæteticis institutionibus, quo spectant, adsignabuntur, ubi & aquæ medicatæ pertractabuntur.

#### Arcanum duplicatum *Offic.*

##### Doppelsalz. Duplicatsalz.

Sulfas lixivæ Chem. Alkali vegetabile vitriolatum. Sal medius perfectus ex basi alcalina vegetabili fixa & acido vitriolico compositus, ex residuo distillationis acidi nitri obtentus, dum nitri partes duæ cum parte una olei vitrioli tractantur. Crystallos offert pyramidales, sexlaterales



fere, irregulares utplurimum, inter se cohærentes, vitreas, albissimas, dum purum est, saporis nauseosi, amaricantis. In aere humido non humescit, nec fatiscit, solvitur in octodecim partibus frigida, & in quinque circiter fervida aquæ. Quod vulgo venditur, raro sincerum est; mox cupro vitiatum, quod ex adfusione alcali volatilis sub cærulescentia; mox ferro, quod ex adfusione aquæ gallarum sub nigrescentia dignoscitur; mox acido prævalente syrupum violarum mutat, aut ab instillato alcali vegetabili turbatur. Pro usu interno ergo depuratione indiget. Nativum in regnis naturæ non deprehenditur.

Sal medius hic tartaro vitriolato *Tacheniano* & sali polychresto *Glaseri* per omnia similis est. Cuius autem sal mirabilis facile substituendus.

Ingreditur pulverem antispasmodicum, electuarium purgans & contra vermes, atque aquam angelicam.

Vires sunt irritantes, incidentes, resolventes, in majori dosi purgantes; a Levreto in depositionibus lacteis specificæ laudatæ.

Dosis pro vario scopo diversa; a granis decem usque ad drachmam unam in die, scopo solvente; purgante autem major, ad duas tresve drachmas pro vario casu. Etiam ad clismata irritantia.

Monogr. Chr. F. de Lang de Arcano duplicato. Erlang. 1764.

J. Fr. Kratz de Arcano duplicato ejusq. salubritate & damno in corp. hum. sanitatem. Helmst. 1770.

Metallum nobile abunde notum. In lamellas subtilissimas extensum, prouti aurum, ad pilulas obducendas a nonnullis medicis adhibebatur & ad hucdum adhibetur pro illis ægris, qui omnis medicaminis saporem renuunt.

Præparatum. *Lapis infernalis*, nitras argenti fusus, seu argentum acido nitri oxydatum, in sufficiente scilicet aquæ fortis quantitate solutum, solutione ad siccitatem evaporata & leni igne liquata in modulos effusum, atque in vasis optime clausis servandum. Sit coloris e fusco nigri, quodammodo in album vergentis, fragilis, intus ex centro versus peripheriam radiatus, & in aqua destillata communi penitus solubilis. In aëre humescat, minime autem mox liquescat, cito enim liquescens rejiciendus est. Qui coloris est cinerei, vel viridescentis, vel qui cum spiritu salis ammoniaci volatili tritus colorem induit cærulescentem vel viridescentem, cupro est inquinatus.

Vires et usus. Hoc præparatum modice humectatum animales partes destruit, comburit, primum albo, deinde nigro colore tingit eschara exorta. Quare ob vim suam causticam a Chirurgis loco cauterii potentialis ad venenum topicum venereum destruendum ad absumendas carnosas excrescentias, atque ad ulcera fungosa & lardacea aut callosa, nec non ad subpurationem excitandam, promovendam adhibetur. Aqua solutum, multumque dilutum ulcera detergit, staphylomata corneæ consumit, aliumque in varium chirurgicum usum



vocatur. Interne venenum est corrosivum, escha-  
roticum præsentissimum.

Argentum vivum vide Mercurius.

*Arnica offic.*

Wolferley. Fallkraut (*Panacea lapsorum*).

*Arnica montana* Botan. *Arnica* foliis ovatis  
integris caulibus latioribus, geminis oppositis Lin.  
Plantula perennis in frigidioribus Europæ alpinis  
& in Carnioliâ prope Idriam indigena, acris cum  
amaritie, & trita levem fragrantem odorem  
spargens.

Partes usuales. *Flores*. Corolla com-  
posita radiata saturate lutea, flosculis radiis longis  
tridentibus, parte ima papposis, mense Junio  
colligendi & siccandi. Luteum colorem referunt,  
dum a papposa parte separantur; odorem, dum te-  
runtur, subbalsamicum, saporem amarescentem,  
acrem exhibent. Quandoque flores *Inulæ* dysen-  
tericæ, aut *salicinæ*, *anthemidis tinctoriæ* aut hypo-  
chæreos maculatæ Lin. inepte in officinis substi-  
tuuntur.

*Radix* mense Martio aut Aprili effodienda,  
calamum scriptorium & ultra crassa, inæqualis,  
fibrillis multis donata, extus fusco rubella, intus  
albicans, odoris gravis, fragrantis, nauseosi, sa-  
poris acris, subaromatici, amari. Tam radix,  
quam flores in vitro probe clauso servantur.

Præparata. *Extractum florum Arnice* ex decocto florum exsiccatorum inspissato, syrupus florum Arnice ex decocto florum cum duplo sacchari inspissato.

Ingrediuntur flores species resolventes.

Vires in diversis plantæ partibus diversæ. Flores resinosi, herba mucilaginosa potius, radix principio volatili scatens. Propterea radix arnicæ non nisi infusionem, aut decoctionem levissimam admittit, quam tamen ejusdem flores sat protractam requirunt.

Flores vim possident irritantem, cum stimulo resolventem, cardialgicam, subemeticam, alterantem. Usus meretur in febribus nervosis, pituitosis, soporosis, intermittentibus, verminosis; in arthritide, rheumatismo chronico, viscerum obstructionibus, paralyti &c. Collin, Stoll, alii. Externe in contusionibus, sugillationibus, paralyti. Acetum est antidotum contra deleterios ex incauto hujus plantæ usu effectus. Hahnem.

Dosis florum in pulvere a granis quindecim ad drachmam unam in die, cum melle aut syrupo grato electuarii forma. Ab H. Collinio hocce medicamen in febribus intermittentibus cortici peruviano substituebatur. In infuso-decocto drachmæ duæ & plures pro usu interno adhibentur, plures adhuc pro fomentatione externa. *Extractum* in pilulis aut mixtura ad grana facile decem aut viginti de die. Syrupus consueta dosi ad Unciam semis vel integram.

Radix viribus gaudet stimulantioribus adhuc, penetrantioribus & magis resolventibus, in diar-



rhœis e debilitate intestinorum specialius laudabiles. Ob vires sic dictas antisepticas in morbis septicis & purulentis adhiberi videtur. In majori dosi vomitum causat, cardialgiam & tormina cum tenesmo.

Dosis ascendendo a granis decem in pulvere; drachma una vel duæ in infuso. Præplacere vinosa infusio pro floribus & radice.

Monogr. Mich. Alberti de Arnica. Hal. 1719.

L. F. Meisner de Arnica. Prag. 1736.

A. E. Büchner de Arnica. Erf. 1741.

P. A. Schütt de viribus Arnicæ. Gott. 1774.

H. Collin Heilkräfte der Wohlverley. Bresl. 1777.

Item in anno med. contin. T. V.

Ign. Fried de viribus & usu Arnicæ. Vien. 1780.

A. d. M. Birkholz de Arnicæ virtute propria & specificæ. Lips. 1785.

Dollinger Fascic. obs. circa vires Arnicæ Bamb.

W. H. S. Buchholz über die antisept. Kräfte der Wohlverley. 4. Erf. 1785.

### Arum *Offic.*

Zehrwurzel, Aronwurzel.

Arum maculatum Botan. Arum acaule, foliis hastatis integerrimis, spadice clavato Lin. Planta perennis indigena in nemorosis & umbrosis Europæ temperationis locis.

Pars usualis. *Radix*, mense Aprili, planta nondum florente colligenda, globosa & oblonga, digitum crassa, tuberosa, fibris paucis infra instructa, extus epidermide subbruna, quæ ab-

jicitur, vestita, intus alba, carnosa, odoris expers, succo lacteo acri scatens, linguam pungente & exurrente, cutem rubefaciente. Siccando multum mitescit, hinc omni anno recens colligenda; imo fortiori igne tosta, aut aqua sæpius lota insipida fit & farinacea. Spiritus vini optimum ari menstruum est.

Vires irritantes, stimulantés, incidentes, resolventes. Usus in morbis frigidis, pituitosis, cachecticis, in ventriculi inertia, chlorosi, asthmate chronico &c. Jam ab Hippocrate commendatus.

Dosis. grana decem ad drachmam semis & ultra, optime forma pulveris. In vino medicato qd duas & plures drachmas.

Monogr. G. W. Wedel de Aro. Jen. 1701.

J. Chr. Weitsch Diss. de Aro maculato. Erl. 1798.

### Asa fætida *Offic.*

Stinkender Assand. Tenfeldsreck.

Ferula Asa fætida Botan. Ferula foliolis alternatim sinuatis obtusis Lin. Planta umbellata perennis Persiæ indigena, Hingisch dicta.

Pars usualis. *Asa fætida*, succus gummi-resinosus, qui ex radice vulnerata aut dissecta lactis instar stillat, sole condensatur, & in massis variæ magnitudinis ac figuræ nobis advehitur. Consistentiæ est cereæ, fracturæ languide splendentis, coloris flavescentis, rubescentis, fuscis, interspersis molleculis albis, subpellucidis, odoris



treti, alliacei, saporis subacris, amari, valdopere  
 nauseosi. Dentibus subacta tenax est, calore ma-  
 nus mollescit. Plus gummosi quam resinosi possi-  
 det; & quidem juxta experimenta C el. Tromms-  
 dorf in unciiis quatuor Assæ fœtidæ, duæ uncie  
 cum semisse gummi, septem drachmæ resinæ,  
 quinque drachmæ fibrarum lignosarum, & grana  
 45 olei ætheri latent. Solutio aquosa lactescit,  
 gummosas partes recipit, resinosas dimittit, etiam  
 in aceto vini lacteo colore solvitur; Alcohol resi-  
 nam extrahit; ab oleis vix adficitur; oleum tar-  
 tari cum spiritu vini mixtum, præter spiritum ni-  
 tri dulcem propria Assæ fœtidæ, uti fere omnium  
 gummi resinarum menstrua sunt. Quæ arena aut  
 aliis heterogeneis mixta est, debili odore & sa-  
 pore gaudet, rejiciatur.

Vires stimulantes, antispasmodicæ, anthel-  
 minticæ, antiputredinosæ. Magnus ejus usus in  
 morbis nervosis, in adfectionibus hystericis, epi-  
 lepsia, paralyti, in carie ossium, & ad pellendos  
 vermes, præcipue teniam. Externe in tumoribus  
 frigidis, ulceribus fœdis, carie & spina ventosa,  
 atque in cancro. Pediculos quoque necat. In  
 clismate contra meteorismum, diarrhœam & dys-  
 enteriam ex debilitate.

Dosis varia pro casus diversitate, a granis  
 duobus usque ad viginti & ultra in die. Ad ca-  
 riem ossium duas quoque drachmas per nyctheme-  
 rum dederunt. Forma optima pilularis. Calore  
 emollita assa fœtida sufficit per se, nisi alia ad-  
 dere scopus sit, ad pilulas formandas. Addito

extracto aliquo absque pulvere, massa pilularis nimis mollis exoritur. Cum vitello ovi subacta in mixturis exhiberi potest illis, qui ferre possunt.

Monogr. Jo. Pundi de Assa fetida. Gott. 1778.

J. B. Trommsdorf Zerglied. des stink. Assands.

S. G. Gmelin.

### Astragalus *Offic.*

#### Römerwurzel.

Astragalus exscapus Botan. Astragalus exscapus, leguminibus lanatis, foliis villosis Jacq. Planta perennis in Hungaria crescens, & hinc inde in Germania.

Pars usualis. *Radix* simplex, longa, teres, calamus aut & digitum minorem crassa, extus fusca, intus lignosa ex albo flava, odoris expers, saporis subadstringentis, ex dulci amariusculi.

Vires cardialgicæ, alterantes, leniter purgantes; diureticæ, diaphoreticæ nonnunquam, antiarthriticæ, dulcamaræ, mezereo &c. analogæ; an specificè antisymphiliticæ? Retulit Cl. Pr. Winterl morbos venereos in Hungariæ confinibus a mulieribus radice hujus ope sanari. Inl. L. B. Quarin (in animadvers. pract.) casus nonnullos enarrat, qui tentamine cum radice hac instituto, vires contra veneream luem quodammodo confirmant.

Dosis Uncia semis vel integra in decocto libræ



unius. Decoctum istud quoad saporem infusum  
liquiritiæ prope accedit.

Monogr. H. G. Endter de Astragala exscapo.  
Gott. 1789.

J. A. L. Tietz de virtute Astrag. exsc. antiveneræ,  
memorabili exemplo confirmata. Frf. 1790.

Vide quoq. L. B. Quarin animadvers. pract. Gir-  
sanner von der Lustseuche, ubi plantæ effigies.

### Aurantium *Offic.*

#### Pomeranze.

Citrus Aurantium Botan. Citrus petiolis ala-  
tis, foliis acuminatis Lin. Arbor sempervirens,  
grandæva, fœcundissima, originis orientalis, sed  
copiose in australi Europa, & apud nos in hyber-  
næculis culta.

Partes usuales. *Flores*, naphæ dicti,  
seu potius petala florum, oblonga, crassa, alba,  
saporis amaricantis, subaromatici, odoris suavissi-  
mi, qui vero siccando omnis aufugit. *Folia* ova-  
to-acuminata, tenacia, petiolis cordato alatis, su-  
perne nitida, late viridia, subtus pallidiora, ma-  
nu trita odorem gratum fragrantem exhibentia;  
saporis amarescentis, subaromatici. *Fructus*,  
abunde noti, globosi, nonnihil compressi, umbili-  
cati, quorum cortex exterior fulvus inæqua-  
lis, copiose porosus, grate fragrans, amarescens,  
a fungosa interna & alba substantia purgatus, in

usu est medico, atque siccatus officinas intrat; mora vero facile corrumpitur, nigrescit, mucorem contrahit. Pulpa membranosa, succosa, novemlocularis cum 18 seminibus subovatis, callosis, græte sapida ex dulci acidula diætetico usui inservit.

Præparata. *Aqua* destillata florum Aurantiorum, Naphæ dicta, subtilissimi, gratissimi odoris. *Oleum* corticum Aurantiorum destillatum, dum recens, excolor & fluidissimum, ætate fuscum & in balsami crassitiem spissescens acre, aromaticam, calidum, raro sincerum, nisi domi paretur. In insula Curassao idem oleum æthereum sub nomine Bergamottæ ex cortice recenti mali maturatissimi exprimitur, gratius fragrantiusque priori. *Elæosaccharum* Corticum Aurantiorum adterendo saccharum ad poma paratur, aut & consueto modo ex trituratione drachmæ unius sacchari cum tribus guttis olei essentialis obtinetur. *Syrupus* corticum Aurantiorum ex corticibus recentibus in quadruplo vini optimi maceratis, atque cum dupla quantitate sacchari in debitam spissitudinem coctis. *Syrupus* foliorum Aurantiorum ex infuso foliorum siccatorum cum duplo sacchari inspissato. *Tinctura* denique corticum Aurantiorum ex corticibus siccis in sexduplo spiritus vini rectificati digestis.

Ingreditur cortex præterea aquam carminativam, tincturam absinthii compositam, & stomachicam.

*Vires fructuum* in pulpa analepticæ,



siti contrariæ, antiscorbuticæ; in cortice roborantes, stimulantés, stomachicæ, carminativæ; in ventriculi & intestinorum debilitate & flatulentia, in cachexiis variis, atque in hæmorrhagiis e laxitate, præcipuè uterinis, summopere commendabiles.

Dosis corticum ad plures drachmas in infuso vinoso; in pulvere (flavedo corticum) ad plura grana, gratiæ causa. Itidem Syrupus pro gratia ad mediam vel integram unciam in mixturis, decoctis, electuariis. Tinctura ab una ad duas drachmas in vehiculo requisito.

Vires *florum*, dum recentes lenissime stimulantés, nervinæ, antispasticæ. Aqua naphæ odoris gratia ad Unciam unam vel duas mixturis immiscetur, sed recens sit oportet.

Vires *foliorum* tonicæ, leniter stimulantés, specialius antispasmodicæ. Usus eorum in morbis convulsivis, epilepticis multum invaluit. Erethysmum nervosum imminuere valent, utpote illo fere principio scatentia, quod in lauroceraso & amygdalis amaris deprehenditur.

Dosis in pulvere a drachma semis ad unam. In decocto Uncia semis aut una de die. Syrupus ab Uncia semis ad integram.

Monogr. Laur. Heister de Aurantiis. Helmst. 1741.

J. B. Ferrarii, P. Nati, Monardes et Burggravii Diss. de eodem argumento.

Andr. J. Loof Diss. sistens historiam epilepsiæ foliis Aurant. persanata. Gron. 1771.

Balsamum Copaiivæ *Offic.*

## Copaivabalsam.

Copaifera officinalis Botan. Copaifera foliis alternis, pinnatis, quadrijugis; foliolis altero latere angustioribus, alternis, exceptis ultimis Willden. Arbor generosa in Brasilia, Guinea, Maranham & Antillis sponte crescens.

Pars usualis. *Balsamum Copaiivæ*, quod ex arbore sauciata, bis vel ter in anno profluit tanta copia, ut trium horarum spatio 12 fere libræ colligi possint. Liquidum resinosum syrupi consistentiæ, limpidum, primo albi, dein aurei coloris & spissius, amaricans; gravis nec ingrati odoris. Oleis pressis aut terebinthina veneta sæpe adulteratum occurrit. In spiritu vini, naphthis & oleis æthereis perfecte solvitur; ope mucilaginis cum aqua miscetur.

Vires multum stimulantés, calefacientes, diureticiæ, urinæ peculiarem amaritiem inducentes; externe vulnerariæ. Inepte in gonorrhœa exhibentur, nisi e laxitate proveniat. Nocet ægris in hæmorrhagias proclivibus.

Dosis ad grana decem, viginti & ultra cum saccharo; vel etiam forma liquida prægressa cum vitello ovorum subaciione.

Monogr. Dan. Nebel de Balsamo Copaiiba Heildt. 1710. r. F. Hoppe.



Balsamum peruvianum *Offic.*

## Peruvianischer Balsam.

Myroxilon peruiferum Botan. Myroxilon foliis abrupte pinnatis bijugis, foliolis suboppositis Willden. Arbor pulcherrima, tota resinosa, in calidissimis provinciis Terræ firmæ Americæ habitans.

Pars usualis. *Balsamum peruvianum*, quod vel sponte ex arbore vulnerata scillat, album, limpidissimum, & apud nos rarissimum; vel ex ligno, cortice & foliis coctione obtinetur, atque per regnum Peruvianum nobis advehitur. Resina fluidospissa, syrupi consistentiæ, ponderosa, opaca, coloris e spadiceo nigricantis, odoris suaviter fragrantis, summe volatilis; saporis aromatici, acris, subamaricantis. Cum oleis pressis non miscetur, plerumque aliorum etiam liquidorum connubium renuit, cum oleis tamen genuinis æthereis se conjungens, & postea in alcohole solubile. Adulteratur cum balsamo copaivæ, & cum saccharo tosto; imo & spurium arte paratur, ex gemmis populi, styrace, benzoe, asphalto. Fraus nonnisi odore, præcipue sub combustione ab expertis detegitur; & dum cum balsamo copaivæ contaminatum est, instillatio olei vitrioli effervescentiam & fumum foetentem excitat.

Ingreditur balsamum aromaticum seu Comendatoris, & emplastrum stomachicum.

Vires interne stimulant, externe vulnerariæ, consolidantes, eadem ac prioris balsami.

Usus internus rarus, vel nullus; externe terebinthinacea nostra idem præstant. Pharmacum eo magis ergo superfluum, quod raro sincerum & purum sit.

Dosis interne a granis decem ad viginti. Externe cum melle ad ulcera.

Monogr. Fr. Hoffmann de Balsamo peruviano. Hal. 1703.

Jo. Chr. Lehmann de Bals. peruv. nigro. Lips. 1707.

### Bardana *Offic.*

#### Klette.

Arctium Lappa Botan. Arctium foliis cordatis inermibus petiolatis Lin. Planta perennis foliis maximis in omni fere Europa crescens, apud nos ad vias & in ruderatis locis frequens.

Pars usualis. *Radix* simplex, crassa, longa, recta, extus cortice nigricante vestita, intus alba, spongiosa; odoris nullius, nisi herbacei, saporis ex subdulci amaricantis, mucilaginosi. Mense Majo colligitur & siccatur.

Ingreditur species decocti lignorum.

Vires diuretice, diaphoretice adsignatæ; sed ab aqua decocti potius, quam a radice pendentes. Nescio cur purificantes & contra acrimoniam veneream laudatæ.

Dosis Uncia una ad colaturam libræ unius in decocto, quod fatuum omnino.



Beccabunga *Offic.*

## Bachbungen.

Veronica Beccabunga Botan. Veronica racemis lateralibus, foliis ovatis planis, caule repente Lin. Planta perennis ad rivos & in fossis fluentibus apud nos copiosa.

Pars usualis. *Herba recens* caule repente, foliis oppositis, ovato obtusis, dentatis, læte viridibus, tota succulenta, saporis amarescentis, aliis antiscorbuticis mitioris. Ineunte vere colligitur, & solummodo recens efficax.

Præparatum. *Conserva Beccabungæ* ex herba recenti cum triplo sacchari parata.

Vires leniter roborantes, resolventes, specialius antiscorbuticæ laudatæ.

Dosis *succi* recenter pressi a semi uncia ad uncias duas vel tres, per se, aut cum sero lactis, aut cum aliis. *Conserva* ad Unciam semis sæpius in die.

Belladonna, solanum furiosum *Offic.*

## Tollkirsche.

Atropa Belladonna Botan. Atropa caule herbaceo, foliis ovatis integris Lin. Planta perennis, in sylvis, locis desertis umbrosis & paludosis Austriae, Helvetiæ, Italiæ, Angliæ, sponte crescens. Inter stirpes venenatas ferme primaria, in baccis præcipue lethifera.

Pars usualis. *Radix*, mense Martio fodienda & siccanda, longa, crassa, in plures ramos fibrosos divisa, extus e flavo fusca aut grisea, intus alba, succosa, odoris ingrati, pastinacei fere, saporis dulcis, subadstringentis. Folia mense Aprili colligenda, ovato lanceolata, tenuia, integerrima, magna cum petiolo brevi, juniora villosa, adultiora nuda, superne saturatius viridia, subtus pallidiora, saporis & odoris ferme oleracei. Ob vim deleteriam sepe siccanda, & caute adservanda.

Præparatum. *Extractum Belladonnæ* ex decocto foliorum siccatorum inspissato.

Vires in majori dosi venenatæ, narcoticæ, deliria, vertiginem cum peculiari oris siccitate, dysphagia, & oculorum caligine causantes; ad 24 aut & 48 horas permanentes. In cautissima dosi potentissime resolventes, irritantes, sudoriferæ, antispasmodicæ, specialius in cancro a Degnero & Gredingio adhibitæ & laudatæ, serius in prophylaxi contra hydrophobiam post morsum canis rabidi, in ipso furore, in diris convulsionibus, in hydrope optato cum effectu tentatæ. Folia externe resolventia, qua anodyna jam a Galeno in cancro adplicata.

Dosis. Pulvis radicis & foliorum incipiendo ab uno grano vel duobus, adscendendo paulatim ad decem vel quindecim in die. In infuso scrupulus unus herbæ pro decem uncis aquæ ad usum internum, cochleatim adscendendo. Idem infusum, vel & saturatius pro externo usu in ulceribus can-



grosis. Extractum a grano semis ab initio, adscendendo ad unum bis de die, cum saccharo. Quod ex succo foliorum paratur extractum, efficacius est. Imo in radice major, quam in herba efficacia.

Monogr. J. M. Fabri strychnomania. A. V. 1677.

J. J. Mardorf de Maniacis a Solano furioso. Giefs. 1691.

Chr. H. Erndtl ex veneno salus. Lips. 1701.

M. Alberti & Oetinger de Belladonna tanquam specifico in cancro. Hal. 1739.

Tib. Lambergeri lectio inaug. sist. Ephemeridem persanari carcinomatis. Gron. 1754.

Th. Gataker de usu interno solani. Lond. 1757. (Refutat).

Will. Bromfield obs. pract. de solano ac Belladonna.

Fl. C. Bellot. ntrum in cancro Bellad. usus? Par. 1760. r. C. Coste.

Th. G. Timmermann pericul. med. de Bellad. Riat. 1765.

A. G. Plaz de Atropa. Bellad. Lips. 1776. r. Darie.

B. Fr. Münch de Bellad. effic. in rab. canina. Gott. 1781.

J. H. Münch obs. pract. circa usum Bellad. Gott. 1783.

— — — Beob. bey angew. Bellad. Stend. 1790.

J. Fr. Ludwig de Bellad. ejusque usu in Vesania. Jen. 1789.

### Bellis minor *Offic.*

Gänseblümel. Mafslieben.

Bellis perennis Botan. Bellis scapo nudo  
Lin, Plantula in pratis nostris copiosissima.

Partes usualis. *Flores* compositi, flosculis tubulosis flavis, radiis albis. In hortis culti variant. Odor nullus, sapor exiguus, subamariusculus, levissime adstringens. Folia oblongo ovata, floribus magis mucilaginosa, ceterum earundem qualitatum.

Vires roborantes? vulnerariæ, pectorales nonnullis habitæ, refrigerantes aliis. Cur magni viri in asthmate & phthisi fatuam hanc plantam lauderunt? Infantes in majori dosi purgare dicitur.

Dosis Uncia semis pro libra infusi aquosi.

Monogr. J. P. Eyselii Bellicographia s. de Bellide. Erf. 1714.

Dan. Faber de Bellide minore. Heidelb. 1721.

Benzoë. Assa odorata *Offic.*

Benzoë. Wohlriechender Assand.

Styrax Benzoën Botan. Styrax foliis oblongis acuminatis subtus tomentosus, racemis compositis longitudine foliorum Lin. Arbor copiose crescens in insula Sumatra, item in Java & regno Siamensi.

Pars usualis. *Resina* arbore per longitudinem incisa parce obtenta, in magnis massis nobis adportata, impressionibus canne notatis, vel adhuc canna tectis, siccis, duris, fragilibus, opacis, rubicundo bruneis, quibus multæ insperse sunt molecule albæ vel flavescentes; odoris, præcipue si prunis inspergitur vel incalescit, suavis, penetrantis, saporis subduleis ac aromatici. Flam-



mæ admota inflammatur, in alcohole tota solvitur. Optima censetur, quæ rubescens, maculis candidis, amygdalarum instar notata, ab inquinamentis pura & suavissimi odoris est. Unicolor, brunea, nigrescens, impura rejicienda.

Præparata. *Flores Benzoës* (acidum benzoicum essenziale) sicca destillatione in cuculum papyraceum sublimantur; crystallos formant argenteas, levés, subulatas, lineares, ad tactum saponaceas, odoris debilis benzoini, saporis subacidi, fauces irritantis; in aëre invariabiles, in alcohole & lixivio alcalino optime solubiles, cum creta via humida mixtas effervescentes. Ulteriori destillatione protracta, cum flavescentibus floribus oleum butyraceum adscendit, fragrantis & suavissimi odoris. Tinctura Benzoës ex solutione resinæ in octuplo alcoholis parata, profunde ex flavo rubicunda, ex adfusa aqua lactescens, tumque lac virginum vocata, cosmetico fine a mulieribus adhibita.

Ingreditur spiritum balsamicum.

Vires interne stimulantés, resolventes, incidentes, etsi raro adhibite. Laudantur in asthmate frigido, in chlorosi, in mensium suppressione a laxitate, in hysteriasi. Externe discutientes, vulnerariæ, albo-cosmeticæ. Præsertim ad suffimenta.

Dosis a granis quinque ad decem & ultra cum saccharo; aut in pilulis cum aliis gummiferulaceis & extractis. Oleum interne ad guttas tres in hysteriasi, externe ad paralysin.

Tinctura ad ulcera pura, ad dentes cario-

tos & gingivarum laxitatem. Cum aqua scopo cosmetico.

*Berberis Offic.*

Weinschädling.

*Berberis vulgaris* Botan. *Berberis* racemis simplicibus pendulis, foliis obovatis ciliato dentatis. Willden. Frutex ad sepes & in sylvis nostris copiose habitans.

Pars usualis. *Fructus*, mense septembri legendi, baccae scilicet ovato-cylindricae, umbilico fusco notatae, uniloculares, cum seminibus duobus oblongis, in racemos congestae; dum maturae, amene rubentes, grato, acido, subadstringente sapore praeditae, succulentae, qui succus gratia & virtute vix succo citri cedit.

*Præparata*. *Rotulae berberum*, ex saccharo cum succo berberino paratae. *Syrupus berberum*, ex succo cum duplo sacchari.

*Vires* refrigerantes in aestu sthenico, siti contrariae; aliis adstringentes, antisepticae. In febribus universim, frequentem in usum a medicis trahuntur.

*Dosis* non periculosa. Succus pauperibus loco succi citri ad unciam unam pro libra liquidi adhibetur. Rotulae & syrupus ad sitim fallendam varia dosi.



Bolus alba *Offic.*

## Weißer Bolus.

Terra argillosæ analogæ, griseo alba, friabilis, subpinguis, ex Germania atque Moravia obtenta, variis principiis composita. Ob vim quamdam subadstringentem & siccantem a Chirurgis, etsi raro, in externum usum adhibetur; interne nunquam. Ex officinis exulari meretur.

Bolus armena *Offic.*

## Armenischer Bolus.

Terra argillosa orientalis, etiam in Gallia, Bohemia & Episcopatu Salisburgensi occurrens, ad tactu pinguis, linguæ adhærens, saporis parum constringentis, coloris e flavo pallide rubri; cum acidis mineralibus vix effervescens. Ob vim imputatam adstringentem, in primarum viarum laxitate, hæmorrhagiis &c. inepte applicatur, melioribus substituendis.

Dosis a granis decem ad triginta & plura nisi ex mole terrestri damnum.

Ingreditur emplastrum defensivum rubrum.  
Monogr. A. F. Kisewetter Dts. de Bolo. Vien  
1766.

## Borax Offic.

## Borax.

Borax sodæ alcalescens Chem. Alkali mine-  
rale boraxatum, seu sal medius ex acido boracis  
(sale sedativo Hombergii) & soda prædominante  
compositus. Nativus, Tincal dictus, in India  
orientali & occidentali occurrit, terra inquinatus,  
& Venetis & Belgis purgatur, & soda supersatura-  
tur. Crystallos format sex lateras columnares (ven-  
dibilis irregulares sunt), majores, solidas, semipel-  
lucidas, albas, saporis alcalini, amarescentis ex  
subdulci. In aëre farinescit, in duodecim partibus  
frigidæ, & in sex calidæ aquæ perfecte solvitur,  
in igne facillime fluit, & cum spuma intumescit.  
Depravatio ejus cum alumine, tum sapore dignos-  
citur stiptico, tum difficiliori liquefactione, & præ-  
cipitatione terræ aluminosæ ex instillato lixivio  
tartari; inquinatio vero cum sale gemmæ crepita-  
tione super igne se manifestat.

Borax tartarisata in capite de tartaro  
occurret.

Vires leniter irritantes, resolventes, ab-  
stergentes. Interne menstrua, urinas pellere dici-  
tur, externe ad maculas corneæ delendas & ad oris  
aphthas sanandas adhibetur.

Dosis interne scrupulus unus vel semidrach-  
ma in vehiculo aquoso, sale alio nullo addendo.

Monogr. Ch. D. Meltzer de Borace. Reg. 1720.

Mich. Alberti de Borace. Hal. 1745.

J. G. Modelius de Borace nativa. Hal. 1749.



Jac. Kaas Diss. sist. obs. quasd. de Bor. Ult. 1769.

Jo. M. de Rhoer de Boracis & salis sedat. orig. atq.  
usu. Gron. 1778.

P. J. Hartmann de Borace ammoniacali. Frft. 1779.

Chr. G. Gruner de virtute Boracis medicinali dubi.  
Jen. 1784.

Neumann exercit. de Borace.

G. F. C. Fuchs Vers. e. natürl. Gesch. des Borax.  
Jen. 1784.

### Bryonia *Offic.*

#### Zaunrübe.

Bryonia dioica Jacq. Bryonia foliis palmatis,  
scabris Lin. Planta perennis ad sepes nostras  
vulgaris.

Pars usualis. *Radix* fusiformis, præ-  
grandis, brachium sæpe crassa, carnosâ, succulen-  
ta, extus flava, intus alba, odoris herbacei nau-  
seosi, saporis acris, amari; autumno effodienda,  
siccanda, siccatione vero mitior evadens.

Vires interne purgantes drasticæ, anthel-  
minticæ; externe discutientes, resolventes cum  
irritamento, contra tumores pertinaces a Platte-  
ro laudatæ, antarthriticæ quondam habitæ; super-  
laudatæ a Boerhaavio, contra maniam a Sy-  
denhamo commendatæ. Miror, non reviviscere  
hodie hujus plantæ auctoritatem, ubi ceterorum  
venenorum tantæ decantationes. Efficax sane  
pharmakon in hydrope & cachexiis cum intestino-  
rum inertia. Feculæ Bryoniæ scopo albo-cosmeti-  
co a mulieribus parantur.

Dosis. Succus expressus a drachma una ascendendo. Radicis siccatae Uncia una in infuso vinoso librarum duarum, cochleatim exhibendo. In substantia scrupulus unus.

Monogr. Gust. Chr. Handt wig de Bryonia, Rost. 1758.

### Cacao Offici.

#### Cacao.

Theobroma Cacao Botan. Theobroma foliis integerrimis Lin. Arbor Americæ calidioris, in regno Mexicano, Gujana, Cayenne, Carolina & Antillis crescens.

Pars usualis. *Semina*, nuclei rotundo oblongi, teretes, epidermide scabra, fragili, atro rubra, pulvere griseo argenteo conspersa vestiti, cum medulla grisea, in lobulos divisibili, pingui, saporisque grate amaricantis. Abundant copia muci blandi, & adhuc majori olei unguinosi. Ad parandam Succolatam, seu Cacao tabulatam vulgo adhibentur.

Præparatum. *Butyrum Cacao*, oleum scilicet unguinosum nucleorum, sebaceæ consistentiæ. Ex decorticatis nucleis, modice tostis & tritis, vel expressione obtinetur, vel coctione cum aqua blando igne elicitur. Expressione parcius provenit, spissius & cinerei coloris; coctione purius & albidius, tantaque copia, ut ex libra una nucleorum uncia septem adquirantur. Non facile rancescunt.



cit, atque saponi medico parando optime inservire posset.

Vires interne nutrientes, ubi bona viscera, mucilaginosæ, obviscantes, in morbis consumptivis egregiæ. Externe emollientes, relaxantes, in alvo stricta sub hæmorrhoidibus cæcis, in excoriatione labiorum & papillarum.

Dosis ad libitum, non periculosa. Plura in diæticis.

Monogr. J. o. ar. Spies de nuce avellana mexicana. Helmst. 1724, r. Brückmann.

B. D. Mauchard de butyro Cacao. Frft. 1736.

Calamus aromaticus vide Acorus.

### Calendula *Offic.*

#### Ringelblume.

Calendula officinalis Botan. Calendula seminibus radii cymbiformibus echinatis, disci bicornibus Lin. Planta annua in diversis Germaniæ regionibus sponte crescens, in hortis multum culta.

| Pars usualis. *Flores* recentes compositi, radiatis flosculis variè flavis, separatis calycibus per totam fere ætatem colligendi, ad tactu subpingues, saporis mucilaginosi, amariusculi, odoris ingrati, fragrantis. Uterque siccatione multum perit.

Præparatum. *Unguentum de Calendula*, ex floribus recentibus contusis, dum duplo butyri ad humidam consumptionem coctis; virium ob butyrum emollientium, lenissimè resolventium.

Vires florum leniter stimulantés, inepte quondam sudoriferæ, anthelminticæ, uterinæ, antispasticæ, antihydropicæ depredicatæ. In nullo usu hodie.

### Calx viva.

Lebendiger, ungelöschter Kalch.

Lapis calcareus ustione acido carbonico & crystallisationis aqua privatus; sive terra calcarea caustica, alba, friabilis, saporis acris, pungentis, in aëre fatiscens in pulverem, & aquam adfusam avidè cum fervida ebullitione imbibens, tuncque extincta adpellata.

Præparatum. Calcis vivæ recenter ustæ pars una, in decem partibus aquæ successiva adfusione exstinguitur, relictaque subsedentia solutio decantata & filtrata, limpida, sub nomine aquæ calcis venit, quæ optima, dum recenter parata. Quousque in lagena sedimentum non deposuerit, atque a solutione mercurii sublimati corrosivi aurantio tingitur colore, eousque non penitus perdit vires.

Ingreditur præparationem lapidis caustici, ad acidum carbonicum absorbendum.

Vires aquæ calcis interne sunt acidum absorbentes, anthelminticæ, in calculo renum a Car. Alstonio multum laudatæ. Externe sunt depurantes, exsiccantes, & resolventes; inde magnus externus usus in ulceribus cancris, aliis sordidis, in tumoribus œdematosis &c. Etiam depilatorio



scopo, cum auripigmento. Jam Hippocrates  
aquam calcis in lepra externe adhibuit.

Dosis. Aqua calcis ab Unciis duabus ad qua-  
tuor & plures de die exhibetur, cum lacte, aut  
sero lactis dulci. Externe per se, aut cum spiritu  
vini camphorato in necessaria quantitate. Ne unca-  
tur autem cum acidis, aut aliis salibus.

Monogr. Jo. G. Tranzus de Calce viva. Par.  
1685.

J. J. Fick de Calce viva. Jen. 1725.

J. Juncker de Calce viva. Hal. 1733.

J. Fr. Cartheuser de aquæ Calc. vivæ usu interno. Pfl.  
1743.

G. Ch. Detharding de aquæ Calc. vivæ usu interno  
salutari. Rost. 1746.

Rob. Whytt de mira aquæ Calc. vivæ virtute.  
Edinb. 1755.

J. B. Schaller de usu Calcis. Ing. 1767.

Rud. Aug. Vogel de curat. cancri per aqu. Calcis.  
Gott. 1769. r. Baumbach.

J. A. A. Amburger de Calce viva. Giefs. 1776.

H. Dueckell Diss. de aquæ Calc. indole & usu.  
Marb. 1798.

### Camphora *Offic.*

Campher.

Laurus Camphora Botan. Laurus foliis tri-  
plinerviis lanceolato-ovatis Lin. Arbor copio-  
sissime in Japoniæ sylvis spontanea, etiam in  
Java, Borneo, Sumatra & in Capite bonæ spei  
habitans.

*Pars usualis. Camphora*, quæ coctione radicis & ligni hujus arboris, & sublimationis quadam specie obtinetur; stramine autem adhærente aliisque heterogeneis inquinata, prouti ex Japonia cruda transmittitur, repetita sublimatione in Belgio & Germania depuratur, refinatur. Datur etiam nativa, ex nudo arboris trunco exsudans, omnium optima, a patria Borneensis dicta, sed patriæ fines nunquam transcendens, utpote incolis pretiosa.

Deparata *Camphora* in massas seu panes orbiculares, in medio communiter perforatas, ultra pollicem crassas coacta, alba est, levis, transparens, nitida, fragilis, solida, ad adactum subpinguis, inter dentes subtenax, fracturæ splendentis & crassis granis crystallinæ, odoris proprii gravissimi, balsamici, saporis acris, aromatici, amaricantis, cum sensu primo ustionis, postea refrigerationis insignis. Aquæ innatat, atque adeo inflammabilis est, ut aquæ innatans ardeat; cinerem nunquam relinquit. Aëri libero exposita sensim avolat, quare optime clauso vase servanda. Per se in pulverem non redigitur, nisi aliquot guttulis spiritus vini inrorata. In alcohole, in acido vitriolico & nitroso, atque in oleis perfecte solvitur, minime vero in aqua, cui nonnisi mediante mucilagine aut ovi vitello miscetur; imo ex solutione in spiritu vini denuo præcipitatur aqua adfusa.

*Camphora* est singularis substantia, nec penitus resinosa, nec gummosa; atque videtur peculiare vegetabilium principium constituere, singu-



laris plane naturæ; ulteriori chemico scrutinio ob volatilitatem summam resistens. Plures sunt stirpes, quæ camphoram aut camphoræ similem substantiam largiuntur, ac præcipue ex oleis suis æthereis inveteratis dimittunt, quemadmodum rosmarinus, salvia, hyssopus; radix zedoariæ, millefolium, thymus, mentha piperita, lavandula, chenopodia plura &c. sed absque lucro.

Præparata. *Spiritus vini Camphoratus* ex Uncia Camphoræ in libra spiritus vini rectificatissimi soluta.

Ingreditur acetum antisepticum, emplastrum defensivum, diabotanon, saponatum & vesicatorium, unguentum album camphoratum & dentitia.

Vires inepte quondam antiphlogisticæ habitæ ob sensum refrigerii in lingua; omni respectu stimulantés, calefacientes, diaphoreticæ, nervinæ, penetrantes & summe diffusibiles, resolventes, anthelminticæ; antiputredinosæ; peculiarius comprobatæ in febribus nervosis, malignis, systemate nervoso multum adfecto, in febribus inflammatoriis in gangrænam terminandis aut terminatis, in febribus exanthematicis cum vitali debilitate, in stranguria ex usu cantharidum, in morbis nervosis chronicis, epilepsia, mania &c. Laudatæ quoque in hydrophobia; sed absque ratione. Effectus hujus remedi non diu permanentes, sed transitorii. Sunt qui narcoticas ei vires adscribunt, relativas omnino. Nam major dosis more omnium stimulantium, temulentiam, vertiginem &c. inducit. Antidoton in opio. Hahnem. Externe ob vires irritantes,

discutientes, resolventes, antiputredinosas, ad contusiones & sugillationes, ad tumores frigidos, & ad partes spurie inflammatas, ophthalmias chronicas, erysipelata, ad gangrænam, cariem ossium, ulcera fœtida & verminosa, ad morbos cutaneos.

Dosis interne a grano uno ad quinque, decem, viginti & ultra de die, prouti circumstantiæ postulant; in majori dosi facile fauces exurit. Multae idiosyncrasiæ penitus abhorrent ab hoc medicamento. Optima forma in pulvere cum saccharo aut cum aliis stimulantibus, dosibus refractis, sed sæpius repetitis. In decoctis, mixturis, emulsis ope mucilaginis subigi, & sæpe concuti lagena debet. Simili ratione in clismatibus præscribitur. Externe quoque in sacculis, in unguentis, in linimentis spirituosis & oleosis, in fomentationibus ope mucilaginis gummi arabici commiscibilis reddita exhibetur. Frustulum camphoræ cuti adplicatum rubefaciente modo agit.

- Monogr. God. Moebius, anatome Camphoræ, ejus orig. qualit. præp. & vires. Jen. 1660.  
 G. W. Wedel de Camphora. Jen. 1697.  
 Fr. Croneberg de Camphora. Marb. 1697.  
 J. Fr. Cronovius historia Camph. L. B. 1715.  
 Fr. Hoffmann de usu Camph. interno. Hal. 1717.  
 Mich. Alberti de circumsp. Camph. usu. Hal. 1722.  
 Gravii epistola de Camph. qualitatibus.  
 L. B. Trallesii exercit. de virt. Camph. refrigerat. Vrat. 1734.  
 H. P. Juchius de salut. & noxiæ Camph. usu Erf. 1737.  
 L. Fr. Meisner de Camphora. Prag. 1737.



- Ch. H. Haenel de Camph. L. B. 1739.  
 J. H. Schulze nonnulla ad Camph. spectantia. Hal.  
 1744.  
 J. Fr. Cartheuser de insigni Camph. activit. medi-  
 ca. Frf. 1745.  
 G. S. Kechelen de gen. Camph. ejusq. raf. Arg-  
 1748.  
 P. A. Agliardi de Camph. Vien. 1754.  
 A. D. Prange de Camph. virt. anthelm. Gott. 1759.  
 A. H. Evers de Camph. usu externo. Buez. 1765.  
 J. Laur. Pirck Diss. de Camph. Vien. 1767.  
 Corb. Griffin de virib. Camph. Edinb. 1769.  
 Sam. Friderich de Camph. Basil. 1771.  
 Seb. Severi de Camph. Par. 1776.  
 Von den Wirkungen des Camphers. Altenb. 1776.  
 Dan. A. Kosegarten de Camph. Gott. 1785.  
 Nic. Konz de præst. sed cauto Camph. usu. Arg.  
 1789.  
 G. J. van Haecht Diss. de usu med. Camph. Loo.  
 1792.  
 A. Dörffurt Abhandl. über den Campher. 1793.  
 J. Church Diss. on Camphor. Philad. 1797.

*Cancrorum lapides Offic.*

Krebsaugen.

Cancer pagurus & astacus Lin. dum testam  
 veterem mutat, & simul membranam interiorem  
 ventriculi exuit, quod mense Julio & Augusto  
 fieri solet, inter ventriculi — qui penes caput  
 jacet — tunicas, concrementa calcarea offert, unum  
 in utroque latere ventriculi, quæ lapidum sive  
 oculorum cancrorum nomine veniunt. Hi  
 lapides constant e terra calcarea mucilaginosi par-

tibus mixta, figuræ sunt orbiculatæ, uno latere convexæ, altero planæ, margine vero elevato, compagis solidæ, lamellatæ, coloris albi, interdum rubelli, odoris nullius & saporis terrestris, linguæ ac labiis non adhærent. In aqua non solvuntur; cum acidis pars terrestris effervescit & solvitur, mucilaginosa parte intacta. Eligantur pro officinis genuini, majores, integri, ex Russia, Polonia, Moldavia adlati, non artefacti ex terra nempe calcarea & tragæantha parati, linguæ adhærentes, & in aqua dissolubiles.

Ingrediuntur pulverein anodynum & antiepilepticum, dentifricium album & rubrum.

Vires acidum absorbentes, magnesiæ muriæ viribus analogæ. Usus in acido primarum viarum, præcipue lactantium; etiam in fluore albo, in vomituritione ex chylo rancido & in vomitu nervoso ipso, sub effervescencia cum acido addito. Cum vino diureticum & antihydopicum medicamen.

Dosis a granis quinque ad viginti & ultra cum rheo vel aliis indicatis, optime forma pulveris. Subplent vires pretiosarum perlarum quondam usitatarum, & subplentur a testis ovarum & terra quavis calcarea pura.

Monogr. M. Alberti de lapidibus Cancrorum, Hal. 1731.

J. J. Kirsten de lapid. Cancr. Alt. 1731.

J. E. Craff de lapid. Cancr. citratis. Alt. 1762.



*Canella alba Offic.*

Weisser Zimmet.

*Canella alba* Botan. Arbor generosissima baccifera laurifolia aromatica, fructu viridi. Habitat in India occidentali, præcipue Jamaica & Carolina.

Pars usualis. *Cortex*, qui nobis advehitur in fragiles, crassos, oblongos tubulos convolutus, ab exteriori epidermide liberatus, intus albens, foris parum flavescens intercurrentibus striis rubellis, odoris debilis, nisi contundatur, aromatici; saporis calidi, aromatici, caryophyllacei.

Vires stimulantes, roborantes, stomachicæ, carminativæ. Usus rarus in ventriculi morbis a laxitate; atque ad gratiam medicaminum exaltandam.

Dosis a granis quinque usque ad viginti in pulvere.

*Cantharis Offic.*

Spanische Mücke.

*Meloe vesicatorius* Lin. Insectum caleopterum, oblongo corpore, magnitudinis muscæ majoris, ponderis granorum fere trium, coloris ex aureo viridis lucentis, odoris foetidi, peculiaris, virosi, saporis picci, acris & corrosivi. Habitant in regionibus calidioribus, Hispania, Gallia & Sicilia,

quandoque & incertis fere temporibus in Germania, & tota propemodum Europa æstivis mensibus; ubi imprimis fraxino, platano, ligustro, populo alba, salice & sambuco delectantur. Concussis arboribus decidunt supra linteum extensum, suffocantur vapore aceti aut sulphuris, aut in furno necantur, adservanturque. Diu adservata in pulverem faciunt minus efficacem; quare recentes cantharides seligendæ. Minores majoribus præferendæ; nec non caput, pedes & alæ minus efficaces sunt, quam corporis truncus.

Vis cantharidum vesicatoria spiritu vini tota extrahitur, nequaquam aqua; proptereaque potius in resina, quam in sale alcalino volatili earundem residere videtur.

Præparata. *Tinctura Cantharidum* ex parte una cantharidum pulveratarum in duodecim partibus spiritus vini rectificati per tres dies digesta, saturate flavo viridis, & fætore insectorum imprægnata. *Emplastrum vesicatorium* ex pulvere cantharidum cum cera citrina, oleo olivarum, terebinthina & pauxillo camphoræ paratum.

Vires interne summopere irritantes, in majori dosi causticæ usque ad necantem effectum cum perpetuo & summo conatu ad mingendum; in minori dosi aphrodisiæ & diureticæ. Non semper tamen copiam urinarum augent, quin imminuunt potius, sed vias urinarias specificè irritant & inflammant. Externe rubefacientes, vesicantes, systema uropoeticum æque ac interno usu irritantes, promotis sudoribus alvum inhibentes.



Usus interne in urinæ incontinentia, diabete, in hydrope, in tussi convulsiva, paralyti & hydrophobia, prophylæctico præcipue contra hoc malum scopo. Eo fine Hungari cantharides in aceto, Poni in melle totas conservant, ut demorsis a cane rabido hominibus & pecori propinare illico possint. Usus externe, scopo tum rubefaciente, tum vesicatorio; irritante scilicet & excitante, in febribus nervosis & malignis cum vitali debilitate, cum pertinacibus topicis organorum adfectionibus, cum sensibilitate & irritabilitate inminutis, derivatorio a parte adfecta, ut ajunt, sine, aut causando in remoto loco per stimulum irritantem morbum. Præterea in doloribus chronicis, in hemiplegia & paralyti, in odontalgia, herpette &c. Sæpe etiam ad fonticulum formandum, ad ulcus artificiale producendum, ad variolarum insitionem, ad venenum rabidum destruendum, evocandum, ad subpurationem promovendam &c. cantharides applicantur.

Vesicantia emplastra cum cantharidibus parata, plurimos simul alios e fortiori incitamento pendentes secundarios & subalternos effectus in corpore producant, viribus varie relativis ad conditionem ægri & morbi. Sic febrim excitant vel augent circulo accelerato, sitim causant, sudores movent, vires extollunt, spasmos reserant, congestiones levant, serum evacuant &c. Actio quoque eorum in humores secundaria, & non primaria est. Tempore multum diverso vires suas exerunt. Mox post primam alteramve horam, præ-

eipue in infantibus & teneris; mox post decimam aut duodecimam primo horam, partem inflammant, irritant, rubefaciunt, cui adplicantur; mox nullum effectum exserunt, ubi vitalitas languet. Stranguria raro prius ac inter duodecimam & vigesimam quartam horam exoritur. Recentia emplastra promptius agunt vetustis; promptius quoque, si prius pars, cui adponuntur, vel aceto, vel allio aut cepa, vel spiritu salis ammoniaci &c. vel mechanica frictione irritatur. Mala illa methodus est, denudatis nervorum papillis cantharides denno inspergendi.

Aretæus ad vesicas excitandas cantharidibus primus usus est. Arabibus vesicantium usus jam quidem notus fuit, sed negligebatur multum ex medicorum timiditate, donec XVII. Seculo circa annum 1676 a Mercuriali in febre pestilentiali confirmatus fuerit. Plura de vesicantibus in Therapia generali & speciali.

Dosis. Interne a quarta parte grani ascendendo successive ad unum vel duo grana de die, pulvis cantharidum exhiberi potest, præcipue cum camphora, quæ antidotum hujus veneni, & sub usu potus mucilaginosi aut emulsi. Similiter tinctura ad guttas quinque, usque decem & ultra adhiberi potest. Attamen raro, & summis cum cautelis heroicum hocce remedium interne exhibeatur. Externe pulvis, tinctura, emplastrum, varia dosi & varia duratione adplicanda, prouti vel resolventi, vel excitandi & rubefaciendi, vel vesicas cavandi scopus.



- Monogr. Bern. Albinus de Cantharidibus. Erf.  
1687.
- J. Dan. Geyer de Canthar. Lips. 1687.
- M. Kirchschorf de Canthar. Reg. 1711.
- J. Groenevelt de tuto Canthar. usu interno. Lond.  
1713.
- G. W. Wedel de Canthar. Jen. 1717.
- Gu. Whitaker de Canthar. L. B. 1718.
- C. G. Stenzel de Canthar. Vit. 1740. 1741. 1743.  
1747.
- Al. Hunter de Canthar. Edinb. 1751.
- Lud. Fr. Rumpel de Canthar. ear. interno & ext.  
usu. Erf. 1767.
- Chr. Fr. Jaeger de Canthar. ear. actione & usu.  
Tub. 1769. r. Kaiser.
- Alexander Difs. de Cantharidum historia & usu.  
Edinb. 1769.
- Fr. Ph. Berset Difs. de Canthar. Oenop. 1771.
- Rud. Forsten Canthar. hist. nat. chem. & med. L.  
B. 1775.
- J. Carson de Canthar. hist. operat. & usu. Edinb.  
1776.
- Car. a Linnè Meloe vesicator. in Amcén. acad.
- P. E. Hartmann de hyperdiuresi ex perverso Canth.  
usu. Erf. 1780.
- Jo. Contr. Stoikar a Neuforn de Canthar. usu  
interno. Gott. 1781.
- Mat. Schlechtleutner de vir. & usu Canth. Vien.  
1783.
- Gu. P. Hayle de Canth. nat. & usu. L. B. 1786.
- Lösche Beytr. zur Gesch. der span. Flieg. im Na-  
turforscher.
- Toti di Fojano de l'efficacia delle Cantharidi. Paris  
1793.
- J. J. Schinow de Cantharid. Erf. 1794.

Capillus Veneris *Offic.*

Frauenhaar.

Adiantum Capillus veneris Botan. Adiantum frondibus decompositis, foliolis alternis, pinnis cuneiformibus lobatis pedicellatis Lin. Filix, quæ in Italia, Helvetia, Gallia, præcipue circa montem Pessulanum in Languedocia copiosissime nascitur.

Pars usualis. *Herba* caulibus tenuibus, siccis, ramosissimis, foliis ovatis, dentatis, cum partibus fructificationis in margine, odoris debilis, non ingrati, saporis ex dulci acerbi, submuciluginosi.

Præparatum. *Syrupus Capillorum Veneris* ex infuso herbæ cum duplo sacchari; celebrer in Gallia pro jentaculo, cum lacte, cum potu theato, aut cum succo citri.

Vires lenissime stimulantés, incidentes, submuciluginosæ, quare pectorales; nescio cur diaphoreticæ, diureticæ laudatæ. Usus vulgaris in tussi catarrhali, contra quam a plebæ expetitur.

Dosis herbæ ab Uncia semis ad unam pro infuso. Syrupus ad unam vel duas Uncias in die, pro linctû, aut pro infusis edulcorandis.



Cardamomum minus *Offic.*

## Cardamömlein.

Amomum repens Botan. Amomum scapo ramoso decumbente, foliis lanceolatis Willden. Planta aromatica perennis, in Malabaria copiosius crescens & Ceylonia.

Pars usualis. *Semina.* Olim tres diversitates seminum Cardamomi in officinis adservabantur, hodie solum semina fructus Cardamomi minoris officinas intrant. Fructus est capsula trivalvis, valvulis flexilibus, dissepimentis membranaceis; trilocularis, striata, pallide lutea, petiolo exiguo, apice decidua, cum duplici seminum inter se coherentium serie. Semina ipsa sunt angulata, multiformia, rugosa, extus subrufa, intus alba, referta medulla alba; odoris fragrantis, saporis grate aromatici, amaricantis, acris, camphoracei. Olei ætheri albi  $\frac{1}{4}$  inest.

Ingreditur spiritum aromaticum & balsamicum.

Vires stimulantes, carminativæ, incidentes. Scopo stomachico a nonnullis, ast raro in usum vocantur.

Dosis in pulvere a granis quatuor ad decem. In infuso vinoso drachmæ duæ & plures.

Monogr. Rud. J. Crause de Cardamomis. Jenæ 1704.

Jo. R. Spielmann, Cardam. histor. & vindicæ. Arg. 1762.

Carduus benedictus *Offic.*

## Cardobenedict.

Centaurea benedicta Botan. Centaurea calycibus duplicato spinosis lanatis involucretis, foliis semidecurrentibus denticulato spinosis Lin. Planta annua in Hispania, & insulis Archipelagi sponte crescens, in hortis pharmaceuticis culta.

Pars usualis. *Herba* sicca, foliis oblongis, denticulato spinosis, venosis, asperis, profunde viridibus, saporis intense amari, odoris ingrati, qui vero siccatione perit. Quondam extractum prostabat amarum, quod vero aptius ex indigenis plantis paratur.

Vires roborantes, stomachicæ, resolventes, in majori dosi more amarificantium purgantes; laudabiles in febribus intermittentibus, in cachexiis, in viscerum obstructione & ventriculi laxitate. Facile indigenis & melioribus subpletur.

Dosis. Uncia semis vel una herba in infuso protracto aquoso, quod omnes medicatas partes abripit, & minus nauseosum est decocto.

Monogr. G. C. Petri Asylum languentium, seu carduus sanctus, vulgo benedictus, medicina patrum-familias polychresta, verusq. pauper. thesaur. Jen, 1669.

G. C. Otto Diss. de Carduo bened. Arg. 1738.



*Carica. Ficus Offic.*

Feige.

*Ficus Carica* Botan. *Ficus* foliis palmatis  
Lin. Arbor in Asia, in Archipelago & in reliqua  
Europa calidiori spontanea crescens, apud nos in  
ficetis culta.

Pars usualis. *Fructus* siccati seu *Caricæ*  
(potius receptacula fructuum) in formam orbicula-  
rem compressi, coloris ex albo flavescentis,  
pulpa subviscida, dulcissima, seminibus plurimis  
exiguis, lenticularibus instructi. *Caricæ* de Smyr-  
na & de Genua sunt majores, Marsiliensis magis  
pingues, sed minores & valde corruptibiles. Reji-  
ciantur duræ, & insectis erosæ.

Vires interne nutrientes, mucilaginosæ, de-  
mulcentes sic dictæ in tussi sicca & raucedine.  
Externe emollientes, maturantes, ad gingivas &  
tonsillas inflammatas, forma gargarismatis, co-  
lutorii.

Dosis Uncia una vel duæ ad decoctum li-  
bræ unius.

Monogr. Car. a Linnè *Ficus*. Ups. 1744.

Petr. Lorie *Ficus maturans*. Duisb. 1783.

*Carvi Offic.*

Kümmel.

*Carum Carvi* Botan. *Carum* caule ramoso,  
vaginis foliorum ventricosis, involuero partiali

nullo Willden. Planta biennis in pratis frequens spontanea, etiam arte in agris culta. Prior acriora, posterior majora & gratiora semina profert.

Pars usualis. *Semina* mense Junio & Julio colligenda, parva, ovato oblonga, uno latere concava & striata, altero plana, incurva, obscure brunea, saporis calidi, aromatici, subamari, acris, odoris fragrantis. Aquæ & spiritui vini vires communicant.

Præparata. *Aqua seminum Carvi* destillata. *Oleum seminum Carvi* destillatum ex albo flavescens, insigniter calidum & acre  $\frac{1}{16}$  fere in seminibus contentum. *Spiritus seminum Carvi* ex seminibus in octuplo spiritus vini digestis, abstrahendo duas tertias.

Ingreditur aquam carminativam.

Vires stimulantes, carminativæ, in doloribus colicis, absente inflammatione, usitatæ.

Dosis. *Semina* in pulvere a granis decem ad viginti; in infuso aquoso aut vinoso ad drachmas duas & plures. *Aqua* ad Uncias duas vel tres in mixturis. *Oleum* a gutta una ad duas cum saccharo, *Spiritus* ad drachmam unam, duas, & plures.

Monogr. Jo. Lud. Milhav de semine Carvi. Arg. 1740.

### Caryophyllata *Offic.*

#### Benedictwurz.

Geum urbanum Botan. Geum floribus erectis, aristis uncinatis nudis, foliis caulinis ternatis,



radicalibus lyrato pinnatis. Planta perennis in locis ruderatis & ad sepes copiosissima.

Pars usualis. *Radix*, tempore verno herba progerminante colligenda, in umbra siccanda & clauso vase servanda, calamus aut digitum crassa, plurimis longis fibrillis stipata, nequaquam rejiciendis, extus subfusca, intus ex albo rubella, odoris aromatici ad caryophyllaceum accedentis, saporis similis, austeri & amari. Aquæ & spiritui vini vires suas cum colore obscure rubro impertit; contrita pulverem pallide rubellum sistit. Rayo & antiquioribus jam nota & in usum vocata fuit, a Buchhavio denuo oblivioni erepta. Inepte substituitur geum rivale, omni odore carens.

Vires roborantes, subadstringentes, leniter stimulant, male cortici peruviano analogæ dicuntur. In febribus intermittentibus, diarrhæa & dysenteria a laxitate, cachexia, debilitate post morbos devictos &c. aliqualem usum merentur, ubi peruvianus cortex non præsto est.

Dosis pulveris a semidrachma ad integram ter, quater de die. Etiam in electuario. Pro decocto Uncia semis & integra.

Monogr. R. Buchhave Observ. circa radicem Gei urbani, 1781.

— — — — de Gei urbani utilis, in febr. interm. Marb. 1786.

Anjou de radice Caryophyllatæ, 1783.

Weber de nonnullor. febrifugor. virtute & speciatim Gei urbani. Kil. 1784.

J. R. de Vassy Diss. de viribus Gei urbani, L. B. 1799.

## Caryophyllus Offic.

Gewürznelken.

Caryophyllus aromaticus Botan. Eugenia caryophyllata Willden, foliis integerrimis oblongis acutiusculis, pedunculis trichotomis, paniculis axillaribus & terminalibus, calycibus repandis, fructu elliptico. Arbor insularum Moluccensium ex aridissimo solo excrecens, nunc & in alias calidiores regiones transplantata, tota aromatica.

Pars usualis. Flores cum perianthiis nondum expansi, siccati, *Caryophylli* dicti, clavi figuram simulant, constantes ex globulo facile deciduo a calyce floris & corolla formato, atque ex germine infero subtereti, pollicem vix longo, ad basim nonnihil angustato, & obducto ab alio calyce crassiore supra quadripartito. Vulgare cularum aroma, coloris extus atro rufi, intus obscure brunei, odoris fortis, grati, peculiaris, saporis acris aromatici, subamari, ferventis, diu in lingua permanentis. Seligantur grandes, egregie rufi, ponderosi, fragiles, ungue pressi oleum exsudantes, aromate fraudulentum lucri causa nondum privati. Aqua odoras partes, spiritus vini sapidas avidius abripit.

Præparata. *Oleum Caryophyllorum* æthereum, destillatione obtentum,  $\frac{1}{2}$  fere caryophyllorum melioris notæ, aqua specificè gravius, odoris caryophyllacei fragrantissimi, saporis ferventis, coloris ab initio dilutissime flavi, mora



autem saturatius evadens. Ex Belgio vel India transmissum, nativo in loco destillatum profundioris coloris est, tinctura caryophyllorum aut aliis oleis plerumque inquinatum & adulteratum, tantamque acrimoniam possidens, ut cutem adurat & inflammet. Balsamum Caryophyllorum ex parte una olei caryophyllorum ætherei, cum tribus partibus olei pressi nucis moschatæ.

Ingrediuntur acetum antisepticum, balsamum embryonis, salem volatilem oleosum, pulverem dentifricium, spiritum aromaticum & mellissæ compositum, atque tincturam aromaticam acidam.

Vires stimulantes, summopere calefacientes, carminativæ, stomachicæ. Pulveris aliquot grana ingratissimis medicaminibus ad gratiam & stimulum adduntur, atque electuariis gingivalibus admiscuntur. Vires olei interne calefacientes, externe irritantes, causticæ, in carie, odontalgia cariota, paralysi linguæ adhibendæ.

Dosis in pulvere a granis quatuor ad decem, in infuso vinoso drachma una & plures. Olei gutta una vel duæ cum saccharo; plures gossypio exceptæ atque denti carioso impositæ ad nervi sensilitatem destruendam. Eiusdem aliquot guttæ cum saccharo infra linguam paralyticam adplicandæ. Balsamum caryophyllorum usui externo destinatur, inungendo illud partibus paralyticis, aut abdomini in colica flatulenta, aut temporibus, labio superiori, carpo &c. in animi deliquio.

Monogr. Fr. Hoffmann de Caryophyllis aromati-  
cis, Hal. 1701.

Thunberg Dis. de Caryoph. arom. Ups, 1788.

*Cascarilla Offic.*

Schakarille.

Croton Cascarilla Botan. Croton foliis lan-  
geolatis acutis integerrimis, petiolatis, subtus to-  
mentosus, caule arboreo Lin. An non autem Clu-  
tia Elutheria Lin? Frutex in America meridio-  
nali, in regno Peruano, in Jamaica, Florida & in-  
sulis vicinis obuius.

Pars usualis, *Cortex*, qui prostat in frus-  
tis tubulosis, plus minus convolutis, pollicem  
circiter longis, & lineam unam alteramve crassis,  
solidis, compactis, ponderosis, extus rugosis, epi-  
dermide cinereo alba vestitis, interne ferrugineus,  
saporis amari, aromatici, acris, odoris debilis,  
sub contusione aut accensione vero fragrantioris &  
aromatici, ad moschi vel ambrae odorem acceden-  
tis. Juxta experimenta Celeb. Tromsdorfii  
in 16 partibus hujus corticis 10  $\frac{1}{2}$  partes fibrarum  
lignosarum fatuarum latent; quare cortex hic  
efficacior in decocto, quam in pulvere esse debet.

Vires adstringentes, roborantes cum stimu-  
lo, stomachicae, in febribus intermittentibus, diar-  
rhoeis & dysenteriis a laxitate efficaces. Ad finem  
seculi XVII a Stissero & Apino primo ten-  
entur. Ad suffimigia ob gratum ambrae æmulum  
odorem additur.



Dosis Uncia una pro libra infusi decocti.  
 Monogr. Fr. Hoffmanni de cortice Cascarillæ.  
 Hal. 1708.

*Cassia Fistula Offic.*

Rohrcassie.

*Cassia Fistula Botan.* Cassia foliis quinque-  
 jugis ovatis acuminatis glabris, petiolis eglandula-  
 tis Lin. Arbor in utraque India copiosissime  
 crescens.

Pars usualis. *Siliquæ* longæ, teretes,  
 plus minus incurvæ, pollicem crassæ, unum duos-  
 ve pedes longæ, nigricantes, inter diaphrag-  
 mata vel septa pulpam dulcem nigellam & semina  
 complectentes. Graviore & medulla refertæ  
 eligendæ.

Præparatum. *Pulpa Cassiæ* e medulla  
 siliquarum in fervida aqua soluta, filtrata & eva-  
 porata obtenta, cum pauxillo sacchari adhuc edul-  
 corata.

Vires refrigerantes, solventes, leniter pur-  
 gantes absque torminibus.

Dosis pulpæ pro infantibus drachma una,  
 pro adultis uncia una, duæ & plures, forma elec-  
 tuarii vel mixturæ. Sunt qui in clisteribus eam  
 quoque præscribunt.

*Cassia lignea Offic.*

Mutterzimmet.

Laurus Malabathrum Burm. Arbor copiosa in Malabaria. An Laurus Cassia Lin.? An Laurus Cinnamomum Lin.? non nisi loco natali ab illa arbore discrepans, quæ verum cinnamomum exhibet?

Pars usualis. *Cortex* interior, ast lignosior, saporis magis mucilaginosi & odoris debilioris, quam verum cinnamomum. Valde superfluum, ubi cinnamomum habetur.

Vires & dosis vide Cinnamomum.

*Castoreum Offic.*

Bibergeil.

Castor Tiber Lin. Animal mammale quadrupes, ex genere amphibiorum, magnitudinem fellis superans, caude piscem integrum referente, & posterioribus anserinis pedibus se distinguit; America septentrionalis, præcipue Canadae, nec non septentrionalis Europæ, Moscoviæ, Poloniæ, Borussiae incola.

Pars usualis. *Castoreum* liquidum oleosum in folliculis seu vesicis propriis juxta anum secretum. Hi folliculi tam in maribus quam feminis utrinque in inguinibus inter partes genitales & anum jacent, & non sunt testiculi, ut aliqui crediderunt; una cum suo humore contento abscindun-



tur, extus lavantur, fumo indurantur, unde & humor exsiccat. Prope hosce duos folliculos adhuc duo, sed minores jacent, qui continent axungiam castorei, ob odorem castoreo ipso multo debiliorem, in officinas non amplius susceptam. Optimum castoreum ex Moscovia adlatum, in folliculis siccis occurrit, magnis, ponderosis (pondus ab Uncia semis usque ad quatuor uncias), subcarnosis, gibbis, solidis, subrotundis, vesicam felleam fere presentantibus, substantia repletis tenaci, aut & siccatione solida & fragili, coloris obscure fusci, in cellulis membranosis inclusa, odoris peculiaris subnarcotici, virosi, ingrati, saporis amaricantis, subacris & nauseosi. Hæcce substantia tam aquæ, quam spiritui vini principia sua communicat, sed neutri perfecte; melius menstruum spiritus nitri dulcis & vinum sistunt; sed optime omnia principia medicata in pulvere sunt concentrata. Caveant pharmacopoli ab omni fraude & adulteratione cum hocce pharmaco, quod rarissime sincerum & optimæ notæ haberi potest. Imo artificiale deceptores parant, ex galbano, gummi ammoniaco & pauxillo pulveris castorei in testiculos hædiculorum intrusis.

Præparata. *Aqua Castorei* destillata, quam & rutæ herba & alcoholis portio ingreditur. *Tinctura Castorei* cum sexduplo spiritus vini & pauxillo alcali vegetabilis ad perfectiorem subactionem & miscelam. *Trochisci de Castoreo* ex pulvere castorei cum saccharo & mucilagine tragacanthæ parati, ponderis granorum trium.

In g r e d i t u r spiritum balsamicum & pulverem antiepilepticum cum castoreo Rindscheidleri.

Vires stimulantes, nervinæ, antispasticæ, specialius uterinæ, in paroxysmis hystericis præcipue laudatæ; etiam in epilepsia cum fructu tentatæ. Nimis irritabilibus & plethoricis non conveniunt.

Dosis in substantia a granis quinque ad decem, forma pulveris aut pillularum. Aqua ad semiunciam pro dosi; tinctura ad drachmam semis. Trochisci ob gratiam delicatulis.

Monogr. A. H. F a s c h de Castoreo. Jen. 1677.

J. Franci Castorologia. A. V. 1685.

J. Vesti de Castoreo. Erf. 1701.

S. P. Hilscher de Castor. natura & usu. Jen. 1741.

Thim. Buck de Castor. Edinb. 1752.

Marii Difs. de Castoreo.

Haar analysis Castorei. Erl. 1795.

### Catechu. Terra japonica *Offic.*

#### Catechu.

Mimosa Catechu Botan. & Areca Catechu Lin. arbores, quarum prior in India orientali, Bengala, Malabaria, Pegu & Indostan, posterior in toto fere regno sinensi copiose occurrit.

Pars usualis. Extractum siccum, ex ligno, corticibus atque fructibus dictarum, variarumque aliarum arborum, coctione, evaporatione & exsiccatione paratum, nobis male sub nomine succi aut terræ Catechu adlatum in massis siccis,



inæqualibus, solidis, fragilibus, extus ex rubro  
nigris, intus fuscis vel ruſis, linguæ minime ad-  
hærentibus, ſaporis adstringentis, primo ſubdul-  
cis, poſtea amaricantis. Chemice exploratum con-  
ſtat ex tribus fere partibus principii adstringentis,  
& una parte mucilaginis, fibrillisque ligneis ſub  
præparatione intermixtis. In ſpiritu vini, vino, &  
maximam partem in aqua calida ſolubile eſt, quæ  
poſterior ſolutio poſt refrigerationem in coagululum  
mucilaginosum abit. Adulteratur cum argillacea  
terra quadam punicea, tuncque nec in alcohole vi-  
ni, nec in aceto ſolubile, diffractum ſplendet, &  
in igne indureſcit.

Præparatum. *Tinctura Catechu* ex  
una parte ſucci hujus in quatuor partibus alcoholis  
digeſta & ſoluta.

Vires adstringentes. Interne in profluviis a-  
laxitate, externe in ulceribus ſcorbuticis, gangræ-  
noſis; in putredine oris, dentium vacillatione &  
gingivarum cruentatione. Alumen & tormentilla  
noſtra vix non præferri merentur.

Dosis interna a granis decem ad drachmam  
ſemis in pulvere, pillulis aut electuariis. Tinctura  
ad ſemidrachmam & ultra, cum melle roſarum in  
laxitate oris ſcorbutica.

Monogr. E. Hagendornii tract. de terra Catechu.

Jen. 1679.

Andr. Jac. Kirſten de Arecca Jndorum, AN

1739.

Car. H. Wertmüller de Catechu, Gott. 1779.

Centaurium minus *Offic.*

Tausendguldenkraut.

Gentiana Centaurium Botan. Chironia Centaurium Willden, foliis ellipticis trinerviis, caule dichotomo corymboso, calycinis laciniis subulatis subpatulis, corollæ limbo plano.

Planta annua in totius fere Europæ pratis, & ad fluviorum ripas crebra.

Pars usualis. *Summitates floridae*, & ipsa herba, quæ vix non majores vires possidet, foliis sessilibus ellipticis trinerviis, late viridibus admodum amaris.

Præparatum. *Extractum Centaurii* minoris, ex decocto herbæ exsiccatae inspissato.

Vires roborantes, stomachicæ, resolventes; in febribus intermittibus, laxitate primarum viarum, in viscerum obstructionibus; cachexia, debilitate post morbos perpeſſos egregiæ. In majori doſi more aliorum amarantium purgantes, quem admodum Dioscorides & Gallenus jam adnotarunt.

Dosis. Pulvis a granis decem ad drachmam semis, sed raro præscribitur. Sæpius herbæ uncia semis pro infuso aquoso aut vinoso; decoctione amarities imminuitur. Extractum a granis decem usque ad unam vel ad duas drachmas in die, forma mixturæ aut pillularum.

Monogr. Lededelii tract. de Centaurio minore, auro tamen majore;



G. W. Wedel de Centauro minori. Jen. 1713.

Schrammiius detto.

J. H. Slevogtii Commendatio Centaur. min. per  
exempla. Jen. 1713.

Cera alba et citrina.

Weißes und gelbes Wachs.

Substantia pinguis, oleosa, condensat, separato melle ex favis apum colliquatis expressa, saporis lenti, oleosi, odoris grati, balsamici, coloris flavescens (nisi a junioribus apibus proveniat), cera flava vocatur. Eadem aliquoties liquata, lota, radiis solis exposita, singularem priorem odorem plurimum deperdit, magis solidescit, dealbatur, & cera alba adpellatur. Utraque leni igne facile liquescit, frigore facile densatur, igne inflammatur & camphoræ fere volatilitatem habet, in aqua & alcohole insolubilis, oleis tum unguinis tum æthereis, & salibus alcalinis causticis miscibilis. Defraudatur sebo lucri causi, quod majori molliæ, maloque odore cognoscitur.

Præparata. *Oleum Cerae* ex iterata destillatione cum anatica calcis vivæ parte obtentum, facile rancescens, propterea vitro optime clauso & loco frigido adservandum. Sit fluidum, tenue, limpidum, flavescens, odoris penetrantis empyreumatici, saporis amari & urentis, in alcohole vini solubile. Ceratum simplex pro cereolis ex una parte spermatis cetæ, tribus ceræ albæ & sex olei cocti colliquefactis. Huic massæ

T

Ieniter liquefactæ panniculi linteï subtilissimi & molissimi immerguntur, & simulac sufficienter refrigerati fuerint, in segmenta pyramidalia dissecantur, digitisque primo mundissimis, & deinde super marmor lævigatum ope laminæ metallicæ politæ in cylindros convolvuntur lævissimos & perfecte complanatos.

Usus. Interne nec cera, nec oleum cæræ adhibentur, quod optime butyro cacao, non facile rancescente subpletur. Externe cera ob vires relaxantes, emollientes, balsamicas, ad cereolas cerata, emplastra & unguenta frequentissimum in usum vocatur. Oleum, dum recens, ad fissuras labiorum & papillarum. Cereoli usui chirurgico externo destinantur, modoque fere mechanico agunt, nisi alio adhuc medicamine impregnentur.

*Cerasa nigra* *Offic.*

Schwarze Kirschen.

*Prunus Cerasus* & *Prunus avium* Botan. abunde notæ, sub diversis varietatibus tum sponte in sylvis nostris provenientes, tum arte cultæ.

*Pars usualis. Fructus*, drupa oblonga, nigra, carnosâ, grato dulcis, succo ex rubro nigro cum nucleo globoso, compresso instructa, qui corticibus abjectis, sapore & odore ad folia laurocerosi accedit.

*Præparatum. Aqua Cerasorum* destillata exsiccorum & cum nucleis contusorum, grata atque reficiens, non magnarum virium, nisi re-



frigerantium, Mixturis aut emulsis ad gratiam additur.

Fructus ipse ad Dietetica.

*Cerefolium Offic.*

Kerbelkraut.

Scandix Cerefolium Botan. Scandix seminibus nitidis ovato-subulatis, umbellis sessilibus lateralibus Lin. Planta annua, in Europa meridionali sponte, apud nos in hortis crescens.

Pars usualis. *Herba* recens, primo vere colligenda, foliis triplicato pinnatis, tenerrimis, glabris, obtuse lobatis, languide viridibus, odoris peculiaris fragrantis fœniculacei, saporis grate subdulcis, aromatici.

Præparatum. *Aqua Cerefolii* destillata.

Ingreditur aquam vulnerariam cum aceto.

Vires interne stimulantés, diuretici; in hydrope, ictero, cachexia, glandularum morbis & phthisi a nonnullis laudatæ. Externe resolventes, discutientes.

Dosis. Succus expressus herbæ recentis ad Uncias duas vel tres, per se, aut cum sero lactis, aut cum aqua soteria. Aqua destillata ad plures Uncias.

Monogr. Ch. Helwigii Diss. de Charophyllo.

Gryph. 1711.

Cerusa vide Plumbum.

T 2

## Cervi cornu et sebum.

## Hirschhorn und Inschlitt.

Cervus Elaphus Lin. Animal ex classe mammalium & genere pecorum, ruminans, cornubus distinctum ramosis, quotannis mense Aprili deciduis.

Partes usuales. *Cornu Cervi* rasum. Sebum cervinum.

Præparata. *Spiritus Cornu Cervi*, ex cornubus etiam aliis quibuscunque, ossibus & ungulis destillatione obtinetur, separatoque sale & oleo empyreumatico rectificatur & depuratur, limpidus, flavescens, more salis alcali volatilis nares valdopere feriens, & in atmosphæram summe diffusibilis; quare vitro epistomio vitreo & vesica bubula optime clauso adservandus. Carbo residuus *Cornu Cervi* ustum vocatur. Sal vero volatilis alcalinus nova sublimatione depuratus, ut albus evadat, sub nomine salis *Cornu Cervi* adservatur. Imo in nonnullis pharmacopoliis oleum crassum empyreumaticum seorsim colligitur, & refterate destillatur, donec fluidius & limpidius evadat, exoriturque sic oleum animale ad modum Dippelii. Substantia, dum bene parata, post naphtham volatilissima, & proxime ad olea ætherea accedens. *Liquor Cornu Cervi* succinatus (succinas ammoniæ), est spiritus *Cornu Cervi* sale succini saturatus; atque in capite de succino memorabitur.

Vires & dosis.



Cornu Cervi rasum vires possidet nutrien-  
tes, gelatinosas. Quare exhaustis a morbo, &  
chronicis ægris cum virium defectu inservit. Unciæ  
duæ in quatuor libris aquæ ad remanentiam libræ  
unius coquantur & colantur, gratiæ causa ad libi-  
tum cum acido vegetabili condiuntur. Addito gum-  
mi arabico, decoctum album Sydenhami  
paratur.

Sal & spiritus cornu cervi, nec non ole-  
um animale viribus alcali volatilis gaudent.  
Hæ vires externe sunt excitantes, dum naribus ad-  
trahuntur, aut linguæ guttatim instillantur, in ani-  
mi deliquio, asphyxia, apoplexia, paraplegia &c.  
dum vero cuti illiniuntur; irritantes, rubefacientes  
exstimulantes, antiparalyticæ, antispasticæ, resol-  
ventes, tumoribus arthriticis & scrophulosis pro-  
ficuæ sæpe deprehensæ. Interne valdopere stimu-  
lantes, diaphoreticæ, nervinæ, antispasticæ, inci-  
dentes, penetrantissimæ, hinc in diversis morbi:  
nervorum e vera debilitate exoriundis, in hyste-  
riasi, in languore & convulsionibus variolantium  
in omni fere neurosi ex veneno animali, specia-  
lius in morbis spasmodicis pectoris summopere  
proficuæ. Dosis multum varia, pro casus varieta-  
te, a guttis, tribus, quinque, decem, usque ad  
viginti & ultra in die, forma optime liquida, in  
mixturis aut decoctis bene refrigeratis, cavendo ab  
omni alio ingrediente, quod naturam alcalinam im-  
mutare valeret. Plura huc spectantia adnotabuntur  
in capite de sale ammoniaco.

Sebum cervinum emollientes, relaxantes,  
obvolventes vires exserit, ad perniones & ex ca-

riationes vulgo adhibetur. Ideo emplastra & unguenta nonnulla ingreditur; pinguedine vero quavis recenti facile subpletur.

Monogr. Gu. Rollfinkii Elaphologia. Jen. 1639.

J. A. Grabæ Elaphographia.

J. G. Agricola de cervi -- in medicina vario usu.

W. H. Waldschmied de sal. volat. Corn. Cerv. Kil. 1697.

G. E. Stahl de Corn. Cerv. Hal. 1699.

Wessem de C. C. Duisb. 1704.

J. Vesti de C. C. Erf. 1704.

L. Harmes de C. C. ejusd. usu & abusu. Reg. 1730.

Fr. de Ziegler de liqu. C. C. succinato. Rint. 1753.

G. W. Wedel de salę volatili oleoso, Jen. 1711.

### Ceti Sperma *Offic.*

Wallrath, Spermacet.

*Physeter macrocephalus* Lin. ex classe animalium mammalium lacustrium, & genere balenarum sive cetorum, Oceani septentrionalis incola.

*Pars usualis.* Substantia sebacea, pinguis, candida, tenera, Squamosa, odoris unguinosi, & saporis oleosi, igne facile liquescens, cum oleis intime miscibilis, in canalibus & cavis peculiaribus cerebri magna quantitate residens, inepte Sperma Ceti dicta. Candidissimum, pingue, recens, nec flavum, nec rancidum, optimum est.

*Præparatum.* *Emplastrum de Spermate Ceti* ex cera alba, sebo cervino & axungia porci cum spermate ceti, liquefactione para-



tum. Nonnisi ab obstreticibus ad mammas induratas puerperarum expetitur, & a vetulis ad thoracem tussientium,

Ingreditur etiam ceratum simplex pro cereolis,

Vires emollientes, relaxantes. Internus nullus usus.

Monogr. Val. Cordi de halosantho s, Sperm. Ceti. Tig. 1565.

M. Ettmüller cerebrum Orcz. Lips. 1678.

J. Vesti de Hercule medico. Erf. 1701.

J. S. Henninger de spermate ceti. Arg. 1711.

Gu. de Magny au sperma ceti remed. in pleurit. Par. 1744.

### Chamædris Offic.

#### Gamander.

Teucrium Chamædris Botan. Chamædris foliis cuneiformi ovatis, incis, crenatis, petiolatis, floribus ternis, caulibus procumbentibus subpilosus Lin. Cranz. Planta perennis in montosis totius fere Europæ locis crescens, nonnunquam in hortis culta.

Pars usualis. *Herba* sicca, toto fere æstivo tempore colligenda, coloris profundius viridis, odoris subaromatici siccatione pereuntis, saporis amari sub adstringentis.

Vires lenissime stimulantes, roborantes. Melioribus substituendis, usum non meretur, quem in

cachexia, chlorosi, in febris intermitten-  
tibus in arthritide, atque externe in ulceribus ab-  
stergendis & tumoribus resolvendis practici non-  
nulli commendant.

Dosis Uncia semis vel una in infuso aquo-  
so, vinoso.

Chamomilla romana *Offici*

Römische Kamille.

Anthemis nobis Botan. Anthemis foliis pin-  
nato compositis linearibus acutis subvillosis Lin.  
Planta perennis in agris & pratis Europæ australis  
spontanea, etiam in hortis pleno flore culta.

Pars usualis. *Flores*, siccati. Constant  
corolla composita radiata, cum calyce communi co-  
rollæ æquali; flores radii albi, ligulati, ter dentati,  
& flores disci flavi tubulosi, floribus Matricariæ  
Chamomillæ admodum similes, sed disco minus  
conico, potius plano, ac receptaculo paleaceo di-  
stinguendi. Odor fortior & fragrantior, sapor  
amarior. Destillatione paullo plus olei essentialis  
largiuntur.

Ingrediuntur aquam carminativam, spiri-  
tum balsamicum.

Vires & dosis uti sequentis.



Chamomilla vulgaris *Offic.*

Gemeine Kamille.

Matricaria Chamomilla Botan. Matricaria receptaculis conicis radiis patentibus, squamis calycinis margine æqualibus Lin. Planta annua, in agris, arenosis, ruderatis indigena.

Pars usualis. *Flores* sicci; constant corolla composita radiata cum calyce; flores radii albi, patentes sunt; flores disci flavi, tubulosi, in conum complicati, receptaculo nudo. Odor valde fragrans, sapor amarus, aromaticus. Non confundantur cum floribus Chrysanthemi Leucanthi inodori, Anthemidos arvensis odore debiliori, Anthemidos Cotulæ odore nauseoso, aut Matricariæ suaveolentis, cujus radii reflexi sunt.

Præparata. *Aqua florum Chamomillæ* destillata. *Oleum florum Chamomillæ* destillatum, saphyrini coloris, in aëre vero libero sensim brunescens. *Syrupus florum Chamomillæ* ex infuso, cum duplo sacchari.

*Vires* leniter stimulant, roborantes, antispasticæ, carminativæ, anthelminticæ; in flatulentia jam a Dioscoride, in hypochondriasi, hysteriâ, febribus intermittentibus, & viscerum obstructionibus laudatæ. Externe roborantes, resolventes, discutientes. Forma clismatis in spasmodicis intestinum absque inflammatoria nota.

Dosis. In pulvere drachma semis pluries in die. In infuso aut enemate Uncia semis vel integra pro libra aquæ. Ad sacculos discutientes Uncia una & plures.

Monogr. J. Dan. Scheffer de Chamomilla. Arg. 1700.

J. H. Schulze de Chamemelo. Hal. 1739.

E. G. Baldinger vires Chamomilla. Gott. 1775. r. Carl.

G. G. Groote virtus Chamemeli antipyretica. Erf. 1783.

### Chelidonium majus *Offic.*

Großes Schöllkraut.

Chelidonium majus Botan. Chelidonium pedunculis umbellatis Lin. Planta perennis in locis ruderatis apud nos copiosissima.

Pars usualis. *Herba* recens, foliis quercuum similibus, alternatim pinnatis cum impari inæqualiter crenatis, folio terminali majori, tenuibus & mollibus, ex flavo dilute viridibus, succo croceo acri scatentibus, odoris ingrati gravis, saporis amari & acris.

Præparatum. *Extractum Chelidonii* ex succo paratum.

Ingreditur emplastrum diabotanon.

Vires roborantes cum irritamento, resolventes, in obstructionibus viscerum, in ictero & hydropre laudatæ. Externe succus ad verrucas & her



petes. Radix externe in cancro. Vide Celeb.  
Mayr Dispens.

Dosis extracti a granis tribus incipiendo &  
ascendendo ad plura sæpius in die. Forma pillularis  
aut mixturæ.

Monogr. Creuzbacher de rad, Chelid. major.  
Arg. 1785.

J. A. Glumm Diss. de Chelid. maj. Duisb. 1786.

Th. A. de Schallern Diss. qua Chelid. maj. virtus  
med. novis observ. firmatur. Erl. 1790.

*Chenopodium ambrosioides* *Offic.*

Mexicanisches Traubenkraut.

*Chenopodium ambrosioides* Botan. *Chenopodium*  
foliis lanceolatis dentatis, racemis foliatis  
simplicibus Lin. Planta annua in Mexico & Lu-  
sytania sponte crescens, jam & apud nos in hortis  
cultæ.

Pars usualis. *Herba* sicca, ante flores-  
centiam colligenda, odoris penetrantis, summe vo-  
latis, specifici, camphoracei fere, saporis grati,  
aromatici, sub amari, calidi.

Vires, illis herbæ *Chenopodii* Botryos quon-  
dam usualis analogæ, ast fortiores; stimulantés,  
incidentes, antispasmodicæ, specialius in paralysi  
a nuperis commendatæ; in morbis pectoris pitui-  
tosis non inutiles.

Dosis in infuso Unciæ semis vel & integra  
pro colatura libræ unius.

China nodosa *Offic*

## Chinawurzel.

Smilax China Botan. Smilax caule aculeato teretiusculo, foliis inermibus ovato cordatis quinquenerviis Lin. Planta frutescens orientalis, in China, Japonia, Persia, Malabaria, Cuncan etc. spontanea.

Pars usualis. *Radix*, tuberosa, lignosa, solida, ponderosa, cuticula fusca vestita, intus albo rubella, nullius odoris, saporis farinacei, subdulcis. Circa annum 1535 nostro orbi innotuit, & ab imperatore Carolo quinto contra arthritidem adhibita fuit. Smilax Pseudochina Lin. Frutex occidentalis, novæ Hispaniæ, Virginie, Jamaicæ incola, similem fere radicem largitur, sed minus ponderosam & magis spongiosam, sæpissime cariosam, foraminibus fraudulenter bolo rubra, aut & lithargyro, ut ajunt, expletis.

Vires tonicæ exiguæ. In lue venerea, in podagra, in acrimoniis imaginariis corrigendis, purificantem auctoritatem radix hæc sibi quondam naeta fuit. Sed jam Vesalius & post illum Juchius laudes hæc limitare voluerunt, atque hodie vix in usum trahitur.

Dosis Unciæ una pro libra decocti.

Monogr. Chr. G. Schwalbe de China offic. L. B. 1715.

H. P. Juchius de rad. Chinæ ejusque limitandis laudibus. Erf. 1753.



## Cichoreum Offic.

## Wegwart.

Cichorium Intybus Botan. Cichorium floribus geminis sessilibus, foliis runcinatis Lin. Planta biennis ubivis in apricis, ad vias agrorumque, culta. Toti plantæ inest succus lacteus subamarus, isque amarior in fera, quam in culta.

Partes usuales. *Herba* recens et sicca, submucilaginosa, grate amara. *Radix*, tempore verno colligenda, coffea pauperum, digitum crassa, subramosa, fibrosa, extus subfusca, intus alba, saporis subdulcis, subamari, infera planta amarioris, quam in culta. Rejiciatur lignosa.

Præparata. *Extractum Cichorei* ex herba sicca coctione & inspersione parandum. *Syrupus Cichorei* cum rheo, ex herba & radice, cum rheo & pauxillo alcali vegetabilis coctis, & cum anatica sacchari parte inspersionis.

Ingreditur extractum tincturam visceralem.

Vires roborantes, resolventes, nutrientes; in obstructione viscerum atque eorum atonia, in cachexia, hydrope initiente, in febribus intermittentibus summe proficua.

Dosis. Succus herbæ recentis ad uncias duas vel tres. Radicis uncia una, aut & duæ pro libra decocti. Extracti drachma una & plures in die, forma pillulari, electuarii, mixturæ. Syru-

pus cochleatim exhibitus, infantes leniter purgat  
& roborat.

Monogr. R. J. Camerarius de Cichorio. Tub.

*Cicuta vulgaris* *Offic.*

Schierling.

*Conium maculatum* Botan: *Conium semini-*  
*bus striatis* Lin: *Planta biennis umbellata*, in locis  
umbrosis nostris & ruderatis indigena. Non confun-  
datur cum *Cicuta virosa*, cum *Aethusa Cynapio*,  
cum *Chaerophyllo bulboso* aut *Sylvestri* Lin.

*Pars usualis.* *Herba* recens & sicca, mense  
Junio ante florum expansionem ex locis siccioribus  
colligenda & clausis vasis servanda. Folia sunt pe-  
tiolata, tripinnata aut quadripinnata cum impari, pin-  
nis obpositis, foliolis lanceolatis, pinnati fidis, ve-  
nosis, nudis, nitidis, supra saturate; infra pallide vi-  
ridia, trita odoris peculiaris virosi, lotio felium si-  
ve — cantharidibus similis, saporis subdulcis, suba-  
cris. Caulis subrotundus, cavus, laevis, lacte viridis,  
maculis & punctis purpureis dense adpersus, petio-  
li pari modo leviter maculati.

*Praeparata.* *Conserva Cicutae* ex her-  
ba recenti cum triplo saechari. *Emplastrum* de  
*Cicuta* ex extracto herbae cum pulvere, terebin-  
thina, oleo & cera.

*Extractum Cicutae* ex succo herbae recen-  
tis inspissato, coloris fusco viridescens & odoris  
Ingrati, quasi a lotio murium, saporis herbacei, sub-  
salsi, leviter nauseosi.



In greditur emplastrum diabotanon.

Vires in majori dosi venenatae, emetice, narcoticae; dolores nonnunquam glandularum & ipsum ptyalismum causantes; in moderata dosi potentissime resolventes, incidentes, penetrantes, specialias in tumoribus induratis, scrophulis, scirrhis, ulceribus inveteratis, spina ventosa, fluore albo, scorbuto, rheumatismo chronico & morbi venerei reliquiis laudandae, etiam in convulsiva tussi & aliis nevrosibus cum fructu tentatae. Externe resolventes, discutientes, ulcera depurantes.

Dosis. Extractum a granis duobus in die, ascendendo paulatim ad viginti & ultra; optime forma pillulari cum pulvere herbae. Externe ad plures scrupulos, per se, vel forma emplastri ad glandularum indurationes. Herbae uncia semis pro libra infusi ad usum externum, fomentationis forma, scopo resolvente. Etiam emplastrum potenter resolvit.

- Monogr. Ch. Helvigh de Cicuta, Gryph. 1708.  
 Ant. et B. a Störk libelli III. de Cicuta, Vien. 1760  
 1761.  
 J. L. B. a Quarin tentamen de Cicuta. Vien. 1761.  
 Ferd. Leber Abhandl. vom Schierling. Wien. 1762.  
 Chr. L. Hoffmann vom Schierling. Münster. 1762.  
 Ant. de Haen Epistula de Cicuta. Vien. 1765.  
 S. J. Salomon de Cicuta agendi modo. Hal. 1763.  
 L. G. le Monnier ergo Cancer ulceratus Cicutam  
 eludit? Par. 1763. r. C. Andry.  
 P. J. Ehrhart de Cicuta. Arg. 1763.  
 P. J. Hartmann observ. ad, Cicuta. &c. usum. in-  
 ternum. Helmst. 1763.  
 J. G. Reismann de Cicuta, & an sit remed. cancri?  
 Duisb. 1763.

J. H. Lange dubia Cicuta vexata, Helmst. 1764.

J. J. Huber de Cicuta. Casl. 1764.

J. Viventi de Cicuta comm. Neap. 1767.

C. F. Kaltschmidt de Cicuta. Jen. 1768.

P. J. Hartmann insignis Cicuta Stoerkianæ efficacia  
singul. obs. comprobata. Frf. 1772.

J. Spalowski Diss. de Cicuta. &c. Vind. 1777.

J. C. Gruelmann obs. de usu Cicuta. & Gott. 1782.

M. Schindler obs. circa usum Conii maculat & in  
scorbuto, aliisq. morbis Ulm. 1791.

### Cina, Contra, Santonicum *Offic.*

Wurmsamen, Zittwersamen.

Artemisia judaica Botan: Artemisia [fruticosa, foliis obovatis lobatis parvis, floribus paniculatis pedicellatis Lin. Planta perennis in Judæa, Arabia & Numidia spontanea. An non autem Artemisia Santonicum, in Persia & Tartaria habitans? An utraque?

Pars usualis. *Semina* parva, oblonga, coloris ex gilvo viridescens, odoris peculiaris, fortis saporis amari subacris, resinosi, multis cauliculis, florum & foliorum partibus intermixta. Optima ex Aleppo veniunt. Oleum essenziale continent, a quo lurima eorum vis pendet.

Vires stimulantes, anthelminticæ. Cum vitriolo martis aut cum mercurio dulci mixta; semina hæc frequenter ad necandos vermes a Mathioli temporibus exhibentur.

Dosis a granis decem ad semidrachmam in pulvere; aut cum melle electuarii forma. Etiam majori dosi in decocto ad mentem Hufelandi.

Monogr. J. Fr. Cartheuser de ligno nephrit. & semine santonico. Frf. 1749.



## Cinnamomum Offic.

Zimmet.

Laurus Cinnamomum Botan. Laurus foliis trinerviis ovato oblongis, nervis versus apicem evanescentibus Lin. Arbor in solo arenoso variarum Indiæ orientalis regionum, Negumbo, Columbo &c. elegantissima vero & sume aromatica in Zeylonia sponte proveniens. Etiam in variis Americæ locis deprehenditur, ut in Brasilia, Martinica, Guiana Gallica &c.

Pars usualis. *Cortex*, præcipue ramorum, ab exteriori grisea cuticula liberatus, in canulas longas convolutus, tenuis, lignosus, levis, subtenax, coloris ex rubicundo flavi, subinde in brunum inclinantis, saporis aromatici, subacris, subdulcis cum levi adstrictione, odoris proprii, gratisime fragrantis. Aroma celebratissimum. Rejiciatur autem crassus, bruneus, subamarus, viscosus, oleo essentiali (in quo tota virtus) jam privatus.

Præparata. *Aqua Cinnamomi communis* sive *simplex*, destillata ex simplici aquosa infusione hujus corticis. *Aqua Cinnamomi vinosæ* seu *spirituosa* cum  $\frac{1}{2}$  spiritus vini rectificatissimi aquæ cinnamomo adfusæ mixta, destillata. *Oleum Cinnamomi* destillatum, coloris (nisi recentissimum) aurei, in aqua fundum petens, saporis urentis cum dulcedine mixti. Raro sincerum nisi domi paratum. Ex duabus libris corticis ultra drachmam unam obtinetur. *Syrupus Cinnamomi* cum cortice aquæ vinosæ superinfuso & duplo  
U.

sacchari paratus. Tinctura Cinnamomi ex una parte corticis in sex partibus Alcoholis digesta, fusco nigricans, odoris cinnamomei, saporis aromatici dulcis & subadstringentis. Aquam utramque subplet.

Ingreditur præterea acetum antisepticum, balsamum embryonis, theriacam, Spiritum aromaticum, balsamicum & melissæ compositum, sallem volatilem oleosum, tincturam absinthii compositam & aromaticam acidam.

Vires fortiter stimulantes, systema nervosum excitantes, analeptice, stomachicæ. Magnus hujus remedii usus in omni vera debilitate, in febribus nervosis, in hæmorrhagiis omnibusque aliis morbis e laxitate. Ad gratiam quoque exaltandam, aut ad stimulum illorum acuendum, aliis medicaminibus additur. Oleum externe in carie.

Dosis. Cortex ad drachmam unam vel duas in infuso aquoso, vinoso.

Pulvis a granis quinque ad decem. Etiam in electuario. Aqua simplex ad uncias duas, vinosa ad unciam unam in mixturis & decoctis, scopo analeptico, excitante. Oleum ad guttam unam vel duas pro elæosaccharo. Syrupus ad semiunciam vel integram. Tinctura a scrupulo uno ad duos in mixturis, ad drachmas duas & plures de die cum aqua destillata in profluviis, hæmorrhagiis præcipue uterinis, partitis sæpiusque repetitis dosibus. Universim doses debilitatis gradui atque ægri irritabilitati &c. ad commodandæ erunt.

Monogr. Herm. Grimmi laboratorium Zeylonicum.



- Jo. Th. Schenkius de Cinnamomo. Jen. 1670.  
 G. W. Wedel de Cinnamomo. Jen. 1707.  
 Ch. L. Goeller de Cinnamomo. Traj. 1709.  
 P. F. Gmelin de analepticis quibusd. e Cinnamom. &c.  
 Tub. 1763.  
 Dexbach Diss. de Cinnam.

### Citrus, Limonia *Offic.*

#### Citrone.

Citrus medica Botan. Citrus petiolis linearibus Lin. Arbor sempervirens in Media & Persia, atque in Europa australi vix non spontanea, apud nos in hybernaculis culta.

Pars usualis. *Fructus* ovalis, apice in papillam desinente, basi obtusiori cum adherentibus calyculi reliquiis, extus cortice flavo, folliculis oleiferis divite, aromatico, subamaro, intus spongioso albo vestiti, interne pulpa membranosa novemloculari, seminibus ovato acutis callosis & sacco acido instructi. Eligantur fructus majores & ponderosiores, nec obsoleti, nec situ corrupti.

Cortex exterior flavus, ab interno fungoso albo liberatus, tum recens, tum siccus officinas intrat, nomine flavedinis corticum Citri; odoris grati, fragrantis, saporis aromatici, subamari, calidi. Succus in ipsis officinis exprimitur, & per chartam bibulam filtratus in vasis probe repletis & clausis frigido loco adservetur; vendibilis enim raro sincerus; aceto aliisque acidis adulteratus. Color est seri lactis, sapor grate acidus, odor peculiaris.

Præparata. *Aqua corticum Citri* recentium destillata, quondam totius citri. *Elæosaccharum corticum Citri*, adterendo saccharum ad poma paratum. *Oleum corticum Citri* recentium destillatum. *Syrupus acetositatis Citri* pro Limonada extemporanea, & *Syrupus corticum Citri* recentium. *Tinctura corticum Citri* siccatorum cum sexduplo spiritus vini rectificati digestorum.

Ingreditur præterea cortex aquam carminativam, spiritum melissæ compositum & tincturam aromaticam acidam.

*Vires succi* sunt refrigerantes, siti contrariæ leniter purgantes, interne & externe antiscorbuticæ, antiputredinosæ; corticum stimulantæ, roborantes, stomachicæ, carminativæ. Etiam pro gratis medicaminum.

*Dosis.* *Succus* ab uncia una ad duas, cum aquæ, decocti cerealis, seri lactis &c. libra una, pro potu. Externe ad ulcera scorbutica deliganda. *Cortex* in pulvere a granis decem ad viginti & ultra; drachma una vel duæ in infuso aquoso, vinoso. *Aqua* destillata ad uncias duas vel tres. *Olei corticum guttæ* tres pro elæosaccharo. *syrupi* quantum satis ad gratiam. *Tincturæ* drachma una vel duæ in mixturis, decoctis.

Monogr. Joh. Lanzonii Citrologia,

Herm. Grube analysis mali citrei.

Ge. Francus de malo citreo, Heidelb. 1686.

Fr. Hoffmann de præstantia mal. citr. in medic. Hal. 1715.

Natus, Volcamerus, Pont. Monardus, Dala.  
Nebelius de mal. citr.



Coccinella *Offic.*

## Cochenille.

Coccus Cacti Lin. Insectum testudineum pediculi magnitudinis, alatum (femellæ autem nullas alas habent), externe coloris nigri, interne purpurei, qui ab acidis exaltatur, ab alcalinis profundior redditur, saporis amarescentis & adstringentis. Detecto novo orbe detectum fuit, nam locus natalis est regnum Mexicanum & nova Hispania. Degit & nutritur foliis Opuntia, seu Cacti cocconiliferi, qui ab India incolis studiose colitur. Colliguntur copiosissime hæc insecta ad lineæ substrata, atque vel fumo necantur, vel aquæ bullienti immerguntur; vel supra laminam ferream calidam, aut radiis solis urentibus exposita exsiccantur (atque tunc externe albescunt) alis denique pedibusque remotis in grana confricantur & adservantur. Scopo tinctorio technico magis inserviunt, quam medico. Dantur etiam germanica & polonica, supra scleranthum perennem præcipue degentia, ast longe viliora prioribus.

Vires quidem adstringentes, sed maximus usus ad infucanda medicamenta, ad rubrum scilicet gratum colorem variis medicaminibus conciliandum. Quondam vires cardiacas, sudoriferas, antifebriles huic insecto adscripserunt.

Præparatum. *Syrupus Kermesinus*, ex coccinellis cum pauxillo alcali vegetabilis in aqua rosarum, corticum citri & cinnamomi maceratis, colatione cum dupla quantitate sacchari in

syrupum inspissata & alumine in colore exaltata.  
 Gratia saporis & coloris causa usitatus.

Monogr. Melch. de Ruusscher histor. natural.  
 Coccion.

Ch. Fr. Richter de Cochinilla. Lips. 1701.

J. H. Schulze granor. Kerm. & Coccionellæ conveni-  
 entia & usus. Hal. 1743.

Marsigli observ. natur. de granis Kerm. & Coccion.

H. Fr. Delius purpuræ & Coccionella in medendo  
 dignitas. Erl. 1753.

C. J. Lange. de Cochinilla.

J. Emil. Link de Coccionellæ rat. virib. & usu.  
 Lips. 1787.

### Cochlearia Offic.

#### Löffelkraut.

Cochlearia officinalis Botan. Cochlearia foliis  
 radicalibus cordato subrotundis, caulinis oblongis  
 subsinuatis Lin. Planta biennis ad littora maris.  
 Europæ septentrionalis in Anglia, Norwegia &c.  
 spontanea, apud nos in hortis pharmaceuticis culta.  
 Ne confundatur cum ranunculo ficaria.

Pars usualis. *Herba* recens, caule ramo-  
 so, foliis radicalibus petiolatis cordatis, obtusis,  
 integris, foliis caulinis amplexicaulibus, nitide vi-  
 ridibus, succosis, saporis acris, amari, salini; odo-  
 ris, si teritur peculiaris, balsamici aeris. Exiguam  
 quantitatem olei essentialis possidet, albi, pene-  
 trantis & adeo subtilis, ut uncia gutta spiritu vini  
 soluta vel saccharo excepta, sexdecim unciis liqui-



di alicujus, odorem & saporem Cochleariæ communicet. Siccata herba facile spiritum hunc rectorem, quem inepte olim pro sale alcalinæ volatili habuerunt, deperdit.

Præparata. *Aqua Cochleariæ* ex recenti herba abstracta; syrupum violarum non mutat. *Conserva Cochleariæ* ex herba recenti cum triplo sacchari parata. *Spiritus Cochleariæ* ex parte una herbæ recentis in tribus spiritus vini rectificati digesta, medietate abstracta.

Ingreditur electuarium antifebrile.

Vires stimulantés, roborantes, specialius antiscorbuticæ. In viscerum obstructione, cachexia, hydropé, asthmate seroso, aliisque absorbentium vasorum morbis utiles esse possunt.

*Dosis.* Succus expressus ad unciam unam vel duas, per se, aut cum sero lactis, aut cum aliis succis. Aqua ad uncias duas vel tres. *Conserva* ad drachmas duas, semiunciam & ultra. *Spiritus* ad gargarismata & collutoria in ulceribus gingivarum ad drachmas aliquot cum melle.

Monogr. Val. And. Moellenbroccii Cochlearia curiosa, Lips. 1674.

### Colchicum *Offic.*

Zeitlose.

Colchicum autumnale Botan. Colchicum foliis planis lanceolatis erectis Lin. Planta perennis in pratis & sylvis humidis vulgaris.

Pars usualis. *Radix* ineunte æstate colligenda; bulbus carnosus, succulentus, pollicem crassus, interne albus, externe pluribus cuticulis flavo bruneis vestitus, saporis farinacei, amari, acris, linguam stupefacientis, odoris subnauseosi.

*Præparata.* *Acetum Colchici* ex radice recenti in sexduplo aceti macerata. *Oximel Colchici* ex parte una hujus aceti cum duplo mellis in spissitudinem debitam cocta. Simili modo *Oxisaccharum Colchici* sive *Syrupus aceti Colchici*, cum saccharo loco mellis paratur.

Vires a *Dioscoride* venenatæ adsignatæ, serius & præcipue experimentis ab Inl. Præsidente nostro ævo institutis in usum medicum merito vocatæ, utpote squillæ analogæ, potenter & cum irritamento resolventes, subemeticæ, diureticiæ in hydrope morbisque frigidis, pituitosis eximie.

*Dosis.* *Radix* ad unciam semis & ultra in infuso vinoso. *Acetum* ad drachmas duas & plures in die. *Oximel* & *oxisaccharum* ad unciam semis & unam; cochleatim pro infantibus.

Monogr. G. W. Wedelii experiment. curios. de Colchico veneno & alexipharm. Jen. 1718.

C. L. Wilhelmi Colchic. als ein Mittel wider die Pest. Leipz. 1721.

Ant. L. B. a Stoerk libellus de Colchico. Vien. 1763.

Car. Kratochwill de radice Colchici autumn. Frf. 1764.

J. Chr. Ehrmann de Colchico autumn. Basil. 1772.



*Colocynthis Offic.*

## Koloquinte.

Cucumis Colocynthis Botan. Cucumis foliis multifidis, pomis globosis glabris Lin. Planta annua in Syria & Alepo habitans.

Pars usualis. *Fructus*, referens pomum magnitudinis mali aurantii, cortice externo viridi abjecto, exsiccatus; relicto tegmine albido coriaceo includens pulpam fungosam, levem, albicantem mucilaginosam, saporis intense amari, acris & nauseosi, sexlocularem cum seminibus plurimis oblongis, planis, duris, rufis, officinas non amplius intrantibus. Poma albida, integra, sicca, levia, optima.

Præparatum. *Pulvis Colocynthidis gummosus* vulgo *Alhandal*, e pulpa colocynthidis cum gummi arabico in pastam redacta, exsiccata & pulverata. Aliter enim ob copiosam mucilaginem in pulverem redigi non posset.

Ingreditur extractum catholicum, pilulas purgantes drasticas & mercuriales.

Vires venenatæ, drasticæ, purgantes cum torminibus; in hydrope, apoplexia frigida & lethargo a multis quidem laudatæ, nobis autem, uti omnium drasticorum vires, multum suspectæ, caute aut nunquam in usum trahendæ, & nonnisi in summa intestinorum inertia. Mors in olla, poma diaboli iudice Solenandro. Omni ævo cognita vehementia, qua alvum movet, torminibus pessimis & dejectionibus sæpe cruentis stipata.

*Dosis.* Pulvis Colocynthis gummosus ab  $\frac{1}{4}$  grani ad duo grana.

Monogr. M. A. Hellet an demorsis a cane rabido Colocynthis? Lut. 1676.

J. H. Schulze de Colocynthide. Hal. 1734.

Hier. Valerius de eod. argum.

J. Cl. Tode drasicorum in genere, atq. colocynthis vindicia. Hafn. 1790.

### Columbæ radix *Offic.*

#### Columbawurzel.

Plantæ incognitæ radix, in taleolis inæqualiter orbicularibus, plerumque perforatis; interdum etiam juxta longitudinem secta nobis e Zeilonia advehitur, sæpe cariosa. Constat triplici substantia; corticali externa, rugosa, ferruginea; interiori lignosa, compacta, intima medullari, farinacea, coloris flavescentis. Sapor ingratis amarus, odor peculiaris, balsamicus, cumino fere analogus, mora decrescens. In pulverem redacta viridescens colorem induit, & humiditatem adtrahit. Per Fr. Redi 1685. innotuit.

Vires roborantes; specialius in diarrhæa, dysenteria, cholera morbo, in ventriculi laxitate & cardialgia cum vomitu laudatæ, ulterioribus experimentis confirmandæ. Viribus nostratium amarificantium, ut videtur, vix superiores.

*Dosis.* In pulvere grana viginti aut triginta aliquoties in die. Uncia semis in decocto, aut po-



tius in infuso vinoso; nam infusione aquosa cito corruptelam init. A corticibus aurantiorum sapor corrigitur

Monogr. J. F. Cartheuser de rad. Columbo. Frf. 1773.

*Consolida major, Symphitum, Offic.*

Schwarzwurzel.

*Symphitum officinale* Botan. *Symphytum* foliis ovato lanceolatis decurrentibus Lin. Planta perennis in locis umbrosis subhumidis Europæ australioris frequens.

Pars usualis. *Radix* siccata, ramosa, magna, digitum crassa, recens carnosa & viscida, siccata vero & diu servata spongiosa & farinosa, fragilis extus nigra, interne alba, inodora, saporis mucilaginosi, viscida. Copiosiore, tenacioremque mucilaginem largitur quam althæa.

Vires mucilaginosæ, relaxantes, involventes, in diarrhæa & dysenteria laudabiles, althææ analogæ. Vires subadstringentes olim inepte huic radici imputatæ. Nam externe adplicata hæmorrhagias more viscosorum sistit.

Dosis. Unica semis radicis pro libra decocti.

*Contrajerva Offic.*

Giftwurzel.

*Dorstenia Contrajerva* Botan. *Dorstenia* scapis, radicatis foliis pinnatifido palmatis serratis.

receptucalis quadrangulis L. in. Planta perennis in America meridionali, in nova Hispania, in Peru, Mexico, Tabago, insulis Vincenti & vera cruce crescens.

Pars usualis. *Radix* rugosa, solida, ex trunculo nodoso & tuberculato emittit ad latera & deorsum copiam fibrarum longarum ramosarum tenuium, tenacium, nodosarum; extus e flavo bruna, intus ex albo flavescens, saporis subacris & amaricantis, fervidi, odoris debilis aromatici. Etiam aliarum *Contrajervæ* specierum radicibus commiscetur, & inquinatur. Eligatur ponderosa, non cariota, non fibrosa, non inveterata. Decoctum aquosum mucilaginosum, infusum autem spirituosum acre largitur. Primus Dracken eques Anglus anno 1581. quasdam radices in Europam adtulit.

Præparata. *Syrupus* *Contrajervæ*, cum anatica parte radicis *Contrajervæ* & *serpentariæ virginianæ* aquæ infusis, atque infuso cum duplo sacchari edulcorato paratus. *Tinctura* *Contrajervæ* ex parte una radicis in sex spiritus vini rectificati digesta, gratius rubra, quam aquosum hujus radicis infusum.

Vires stimulantés, excitantes, diaphoreticæ, propterea alexipharmacæ dictæ; nam *Contrajerva* Hispanis quævis planta venenis obposita dicitur. In febribus nervosis cum virium vitalium languore, prouti radix Angelicæ & *Serpentariæ virginianæ* frequenter & cum fructu adhibetur; potentiores vero *serpentariæ virginianæ* vires a Murrayo & aliis merito tribuuntur.



Dosis. In pulvere grana decem, usque viginti; in infuso drachmæ duæ ad unciam semis. Prævalet vinosum.

Tincturæ drachma semis vel una; syrupi uncia semis vel una.

Monogr. G. W. Wedel de Contragerva. Jen. 1712.

### Coriandrum *Offic.*

Coriander.

Coriandrum sativum Botan. Coriandrum fructibus globosis Lin. Planta annua umbellata in Asia & Europa meridionali spontanea, in nostris agris & hortis culta.

Pars usualis. *Semina* globosa, striata, flavo, fusca, odoris non ingrati, aromati, subviroso, siccatione corrigendi, saporis aromatici, subdulcis, subacris.

Ingreditur aquam carminativam & carmelitarum.

Vires stimulantæ, carminativæ, stomachicæ, incidentes, veteribus suspectæ habitæ. Superfluum remedium, ubi anisum datur.

Dosis. In pulvere grana decem & plura; in infuso drachmæ duæ vel tres.

Monogr. Jo. Boecler de Coriandro. Arg. 1739.

Cortex peruvianus, China *Offic.*

Quinquina, Cortex corticum.

Fiebrerrinde, Peruvianische Rinde.

*Cinchona officinalis* Botan. *Cinchona* foliis ovato lanceolatis glabris, capsulis oblongis Vahl. Arbor excelsa & crassa, interdum superans crassitiam corporis humani, crescens in America australi in Regno Peruviano, præcipue prope urbem Loxam in tota montium catena, austrum versus ad 30, septentrionem versus ad 20 circiter millia se extendente.

Pars usualis. *Cortex.* Ab Hispanis in Sarcinis ex pellibus animalium confectis, 150 libras ponderantibus advehitur; impletis plerumque corticibus variarum qualitatum, quæ a se invicem separari debent.

Optima corticis hujus frusta ex trunco & ramis arboris majoribus veniunt. Occurrunt plus minusve convoluta, minimum digitum circiter crassa, & duos vel tres pollices longa, sicca, ponderosa, fragilia, extrinsecus fusca, scabra & communiter lichene albo vel cinereo hic inde obducta, intrinsecus levia & ferruginea, sive coloris cinnamomei, saporis subamari, subadstringentis cum aliquo mucore, odoris debilis, specificè mucidi & subaromatici, seligantur præcipue illa, quæ tenuiora, convoluta, extus fusca & lichene vestita, interne coloris cinnamomei obscurioris sunt, solida, pon-



derosa & siccissima, diffracta nec fibrosa nec pulverulenta, sed punctis resinosis nitentia, quorum bonitas etiam ex decocto aquoso dijudicatur, quod scilicet, dum calidum est, rubricundo brunum colorem sistit, frigefactum vero palescit in colorem bruno flavescentem, sedimento ad fundum dejecto. Rejiciantur cortices extus glabri & quasi politi, nigri, pallide flavi vel rutilantes, tenaces vel fungosi, interne albidi vel cinerei, diffracti fibrosi, lignosi, farinosi, amari, valde adstringentes, nauseosi, aut insipidi, vel & decoctione aut infusione prægressa, viribus jam privati.

Partes tum gummosæ, tum resinosæ huic cortici insident, sed proportione haud certo determinanda. Vis medicata in resina latere videtur, quæ quidem protracta coctione in aqua elicitur, non vero solvitur, sed turbidum decoctum reddit, & denique fundum petit. Sexdecim uncias corticis cum aqua coctæ, extracti aquosi uncias tres largiantur cum vino sex uncias, cum spiritu vini uncias duas & drachmas duas. Vinum igitur optimum menstruum corticis peruviam esse videtur. Tamen & in extracto guminoso plurima semper pars resinosa simul juncta est. Infusio frigida non nisi amaritiam e cortice extrahere valet.

Vires hujus corticis medicatæ fortuito casu detectæ fuerunt, dum scilicet, Hallero testante, Barbari ex aqua lacuum potata, in quibus trunci arboris macerantur, a febre intermittente liberati fuissent. Celebre nomen autem nactus fuit anno 1638, ubi Comitissa de Cinchon, Peruviani Proregis conjux, ejus usu a pertinaci febre sana-

ta fuit. Ab Anno 1640 usque 1648 in Europa, præcipue Hispania & Italia per Societatem Jesu magis magisque divulgabatur, a dicta Commitissa gratis distributus. Acres tamen ortæ sunt lites, cum medici Hispani, Galeno addicti, pertinaciter abstinere ab ejus usu. Postea vero jussit Papa Innocentius X., ut vires hujus remedii exactius inquirerentur; quo facto Romæ erectum est emporium corticis peruvianii. Tandem Sydenhamus & Mortonus omnem lapidem moverunt, suaque auctoritate effecerunt, ut indies magis in usum vocaretur hoc remedium.<sup>1</sup>

Præter istum autem hic descriptum vulgatissimum peruvianum corticem, plures aliæ species serius innotuerunt, atque in nonnullas officinas jamjam adsumuntur. Liceat præcipuas saltem hic enumerare.

Cortex peruvianus ruber, seu Cortex Chinæ rubræ ex alia fors specie Cinchonæ obtentus, in regni Mexicani provincia Santa Fé, in sylvis supra insulam St. Lucie anno 1779 detectus fuit, atque per Anglos nobis primum innotuit, qui in bello cum Hispanis navim hoc cortice onustam abstulerunt. Ejus frusta sunt crassiora, majora prioribus, ponderosiora minus convoluta, diffracta fibrosa adparent, & manifeste tria strata sistunt, quorum primum seu externum (cuticula) tenue, scabrum & rugosum, e rubro fuscum, lichene cinereo vestitum; alterum (sive cortex proprius) fragile & resinosum, coloris obscure rubri, & tertium (liber) lignosum, fibrosum & coloris rubricundi. Saporem habent amariorem



& magis adstringentem, facilius quoque in pulverem subiguntur. Infusa & decocta hujus corticis saturatiorem rubrum colorem contrahunt, nam majorem longe quantitatem solubilium partium continent aquæ, tum spiritui vini communicabilium. Teste cl. Ackin  $\frac{1}{4}$  resinosi extracti,  $\frac{1}{8}$  gummosi largitur. Nec decoctum corticis rubri eam decompositionem patitur, quam vulgaris. Manifesta globulos olei ætherei in superficie aquæ ejusdem destillatæ observare voluit Irving. Extractum amarius, Quassæ æmulum. In corpore humano sæpe dimidiam dosin hujus corticis satisfacere, defendit Saunders. Jam nunc raro sincerus haberi potest.

Cortex Chinæ regius seu luteus ex ignota arbore & patria, sed certo ex America hispanica obtentus, anno 1790 innotuit. Occurrit in frustis vix convolutis, exteriori cute, quæ ferruginea est, plerumquæ destitutis, quatuor circiter pollices longis, unumque latis, profunde luteis, fragilibus, fibrosis, odoris minus debilis, saporis amari, subacris, subaromatici, vix adstringentis. Non multum resinosi continere videtur; in pulverem facillime teritur, colore cinnamomum fere referentem. Non confirmatur experimentis, minores ac vulgaris corticis doses sufficere. Sed sæpe ex sarcinis vulgaris hujus frusta flava selecta loco regii corticis divenduntur.

Cortex Chinæ Tecamez ex propria Cinchonæ specie colligitur, atque nomen suum acquisivit a pago Tecamez in littoribus Quito Americæ australis. Ab anno 1795 Anglis notus est, caro pretio constat, & raro adquiri potest. Tenuis, fra-

gilis, in longa frusta convolutus coloris fusco nigri, odoris debilissimi, saporis subaromatici, valde adstringentis, diffractus minime fibrosus, in pulverem redactus aurantiacum aut rhabarbarinum fere colorem induens. Vide Friese in Hufeland Journal 5. B.

Cortices Chinæ angustifoliæ, borge-rensis, brasiliensis, caribææ, corymbiferæ, martinicensis, surinamensis, spinosæ, iidem cortices Cinchonæ floribundæ & macrocarpæ in nostris officinis non reperiuntur, neque multum a vulgari quo ad vires distincti esse possunt.

Præparata ex vulgari cortice peruviano.

Extractum Corticis peruviani ex decocto aquoso inspissato, resinosis quoque partibus fætum mellis plerumque consistentiæ. In nonnullis officinis adhuc ex priori Dispensatorio extractum spirituosum sive resinosum prostat, tum molle, tum siccum, sal essentialis inepte sic dictus, utrumque pro forma pillulari.

Syrupus Corticis peruviani cum vino digesti, & duplo Sacchari edulcorati. Tinctura Corticis peruviani in sexduplo Spiritus vini rectificati digesti.

Ingreditur electuarium antifebrile.

Vires summe roborantes; adstringentes, nervinæ & antispasmodicæ, resolventes, anthelminticæ, antiputredinosæ, specificè antifebriles. Maximus hujus remedii usus & eximius in febribus intermittentibus & nervosis continuis, tum acutis, tum lentis, verminosis, hecticis, absente gastrico fo-



mite & sthenica nota, in morbis periodicis plerisque, spasmodicis, convulsivis; hysteriasi, hypochondriasi, epilepsia, tussi convulsiva in omni debilitate vera & laxitate, & in reliquis omnibus e debilitate & morbis diuturnis exoriundis, atque in nimia irritabilitate Systematis nervosi e simili causa proficiscente, in profluviis laxorum, hæmorrhagiis, diarrhæis, diabete, fluore albo; in cachexiis, rachitide, scrophulis, ulceribus, hydrope, scorbuto; denique in omni languore vitali, ubi miserrorum insanabilium superstitis vitulæ scintillæ fovendæ, in cancro, marasmo, paralyti, gangræna, sphacelo &c. &c. Sunt tamen ægri, qui ex usu remedii hujus sæpe purgantur; proinde debilitantur, tuncque talia addenda erunt; quæ datus casus postulabit, specialia plura hic adsignari non possunt nam ad Therapiam spectant.

Non facileprehenditur medicamen, quod cortici huic substitui posset. Laudant quidem cortices hippocastani, salicis, fraxini, cascarillæ, radicem caryophyllatæ & flores chamomillæ. Sed — in intermittentibus saltem febribus — succedaneum adhuc desideratur.

Dosis ratione ætatis & circumstantiarum multum diversa. Maximam efficaciam, præcipuè in intermittentibus febribus, cortex in substantia exserit, seu in pulvere alcoholisato, sed viscera valida requirit. Ad Scrupulum unum vel semidrachmam aliquoties de die exhibetur, vel per se, vel in electuariis, pillulis cum extracto, aut in proprio decocto, bene concutiendo. In majori dosi ipsis sanis hominibus febrilem paroxysmum causa-

re, adfirmat Hahnemannus. Ubi ventriculus debilior, forma decocti exhibetur, quemadmodum in febribus continuis nervosis. Plerumque uncia una corticis ruditer tusi in duodecim aquæ unciiis coquitur ad remanentiam unciarum octo. Hocce decoctum tum pro interno usu, cochleatim aut vasculatim sumendo, tum pro externo, fomentationis, clismatis forma. Mala est methodus sub coctione addendi salem alcalinum, quo principium adstringens decomponitur; atque idem de martialibus intelligendum. Pro infuso aquoso aut vinoso sufficit pro sex unciiis liquidi, uncia una corticis ruditer tusi, sæpius tamen concutiendo miscelam. Hujus usus in morbis illis a febrilibus, ubi merus roborandi scopus. In iisdem fere casibus extractum, ad drachmam unam vel duas de die, ad mixturas; pillulas, electuaria, aut ipsius corticis decocta acuenda. Tinctura quoque corticis ad unam duasve drachmas, imo ad plures pro externo usu. Syrupus communiter ad unciam unam.

Monogr. Paul Amann, Antiquarii peruviani historia Lips. 1663.

Badi anast. Cort. peruv. 1663.

C. J. Horbius de febrifuga cortic. Chinæ virtute. Alt. 1693.

Fr. Hoffmann de Chinchinæ modo operandi Hal. 1694.

— — — — de recto Cort. Chinæ usu &c. Hal. 1728.

M. B. Valentini de Chinachina, Giess. 1695.

C. Ph. Lombard de Chinæ Chinæ usu & abusu, Col. 1695.

Ch. J. Lange de Chinæ usu febrifugo. Lips.

J. G. de Berger de Chinchina ab iniquis judiciis vindicata, Vit. 1711.





- A Nunn de princip. Cort. per. Erf. 1767.  
 J. Fr. Moller de vera Cort. peruv. vi specifica. Gott. 1768.  
 J. J. Reichard de peruv. Cort. in plur. gener. febr. exhib. opportunitate. Gott. 1768.  
 Fr. A. Ackermann de Cort. peruv. Oen. 1769.  
 E. G. Baldinger de Cort. peruv. connubiis & eum exhibendi modis. Jen. 1769.  
 J. Warren de Cort. peruv. Edinb. 1771.  
 Chr. G. Krazenstein de usu Cort. per med. Hafn. 1773.  
 R. Eschasseriaux de Cort. peruv. Monsp. 1775.  
 J. M. Luther de præcip. usus Cort. peruv. contraindicant. Erf. 1778.  
 H. J. Ruer de vi Cort. peruv. antispasm. Gott. 1779.  
 G. Wynne de Cort. peruv. &c. Edinb. 1779.  
 Uhland hist. Cort. peruv. med. præct. Tub. 1781.  
 Schott de Cort. peruv. rubro. Harder. 1781.  
 G. F. Sigwart histor. Cort. peruv. &c. Tub. 1782.  
 A. J. v. Orlow progr. de Cort. peruv. rubro. Reg. 1783.  
 A. d. M. Birkholz de Cort. peruv. virt. propria & specif. Lips. 1785.  
 J. A. C. Gravenhorst diss. de Cinchonæ corticibus. Gott. 1791.  
 Ruiz von dem officinel. Fiberrindenbaum und den verschiedenen Arten desselben. 1794.  
 Comparetti observationi sulle proprieta della China de Brasil. Pad. 1794.  
 J. Relph inquiry into the medical efficacy of a new species of peruvian Bark, under the name of gel-law Bark. 1794.  
 — — — Deutsch durch Fries e. Brel. 1797.  
 Fr. Mirabelli chemische Untersuch. der gelb. peruv. Rinde aus dem Ital. von Titius. 1797.  
 C. J. Stehr de mutatis per usum cortic. peruv. systematibus med. Hal. 1799.



Omissi (& hic & alibi) sunt illi auctores, quorum tractatus stricte therapeutici, habito præcipue ad speciales morbos intuitu.

*Creta alba Offic.*

Weisse, kölnische Kreide.

Carbonas calcis natus Chem. Terra peralba, levis, fragilis & friabilis, scriptura inquinans, sapore & odore carens, aquam avide imbibens, humectataque argillam spirans, acidis fere omnibus, præter vitriolico, facile solubilis, calcinatione acido carbonico privata in calcem vivam abeunt. Optima fere Coloniensis.

Vires interne absorbentes, externe exsiccantes. Usus tamen medicus perrarus, aut nullus; pharmaceuticus aliquis, uti pro paranda aqua mephitica.

Monogr. Ch. Helwigius de Creta. Gryp. 1705.

*Crocus Offic.*

Safran.

Crocus sativus Botan. Crocus stigmate tripartito longitudine corollæ reflexo, foliis linearibus margine revolutis Willden. Planta perennis sponte quidem in Persia & Turcia crescens, ut plurimum vero arte culta in Oriente, Gallia, Sicilia, Hispania, Lusitania, Anglia, Bavaria, Silesia, & præcipue in Austria.

Pars usualis. *Stigmata* pistilli, sive laciniæ trifidæ floris, quæ in pistillo ex apice styli

emergunt, planæ, siccatione vero varie corrugatæ & contortæ. Color profunde ruber in aureum vergens, sive rutilus, splendidus, odor penetrans aromaticus specificus, narcoticus, sapor amaricans aromaticus, nonnihil acris. Eligatur neque marcidus, neque humidus tactu, levis, tenax, mollis, longus, subpinguis; digitos oleo inquinans, odore & sapore fortis, rejiciatur pallidus & debilis. Præcipue caveatur ab inquinato aut fibris carneis fumo induratis, qui prunis injectis fætet, aut a carthami tinctorii vel calendulæ flosculis adulterato, dilutus flavo, tincturam grate flavam minime exhibente. Austriacus crocus orientali propterea vix non præferendus, quia genuinus, & facilius recens comparandus. In vesica clausus pyxidi stannæ immissa a pharmacopolis adservandus.

Vires croci tingentes & odoras (saponaceas fere) tum aqua, tum Spiritus vini extrahit. Distillatione olei ætherei exigua quantitas obtinetur, aqua specificè gravioris; ex uncis scilicet tribus vix guttæ decem.

Præparata. *Tinctura Croci* ex una parte croci cum octo Spiritus vini rectificati digestionem obtenta. Quæ si superfluo alcoholè privatur, atque ad spissitudinem evaporatur, extractum Croci spirituosum exhibet.

Ingreditur etiam laudanum liquidum, pulverem contra tussim, elixirium proprietatis & pilulas Rufi, balsamum commendatoris, emplastrum de mucilaginibus, de galbano crocatum & oxycroceum.



Vires stimulantēs, excitantes (ut ajunt exhilarantes) antispasmodicæ, sub certo respectu andynæ, majori dosi narcoticæ; a multis qua uterinæ laudatæ, atque in defectu mensium ex debilitate uteri & totius systematis, omnino laudabiles. Externe resolventes, discutientes, in vera inflammatione dolores non lenientes. Præstantius culinare aroma, quam medicamen. Magnum quoque usum in technicis habet.

Dosis in pulvere a granis quinque usque ad viginti in infuso Scrupulus unus vel duo. Tinctura a guttis decem ad quadraginta. Extractum ab aliquot granis usque ad Scrupulum; optime forma pillulari.

Monogr. Jo. Ferd. Hertodt Crocologia. Jen. 1671.

J. A. Rauch de usu & abusu Croci. Vien. 1674. r. Tilemann.

Crystalli Tartari vide Tartarus.

Cubeba *Offic.*

Cubeben.

Piper Cubeba Botan. Piper foliis oblique ovatis s. oblongis venosis acutis, spica solitaria pedunculata oppositifolia, fructibus pedicellatis Lin. Planta perennis frutescens in Malabaria, Guinea & Javæ sylvis sponte crescens.

Pars usualis. *Fructus*, baccæ siccæ, sive grana rugosa, piperis magnitudinis, nucleum parvum nigrescentem, unguinosum complectentia,

petiolo longo instructa, coloris grisei aut subfusi, odoris fragrantis grati, saporis aromatici, acris, calidi, subamari, subcamphoracei.

Vires stimulantæ, carminativæ, stomachicæ; anthelminticæ, incidentes. Usus perratus.

Dosis a granis decem ad viginti in pulvere; drachma una vel duæ in infuso aquoso, aut potius vinoso, spirituoso.

Monogr. G. W. Wedelius de Cubebis.

### C u p r u m.

Metallum omnibus notum, post Dioscoridem a Boerhavia aliisque multis pro usu medico commendatum. Vires quidem venenatas, emeticas, drasticas possidet sub interno usu, ast cauta manu exhibitum effectus quoque salubres exserere valet. Ipsam limaturam cupri e pane butyraceo ad præcavendam hydrophobiam e morsu rabido, absque detrimento propinatam legibus, atque in Hungaria hancce methodum hodiedum adhibitam scimus. Præcipue externum in usum frequentissime a Chirurgis magno cum emolumento trahitur.

Præparata. *Aerugo* seu *Viride æris*, cuprium aceto oxydatum, seu cuprum per acidum vineaceorum acescentium, cum quibus perstrata disponitur, corrosum. Hacce arte in meridionali præsertim Gallia magna copia paratur, & divenditur, acinis adhuc uvarum & racemorum non raro impurum. Pro usu autem medico depuratum & magis oxydatum requiri-



tur; hinc in destillato aceto solvitur, filtratur, & crystallisatur; atque venit nunc sub nomine æruginis crystallisatæ, seu (inepte) destilatæ. (Acetis cupri; cuprum acetatum). Crystallos format quadrilateras pyramidales, nitentes, siccas, fragiles, coloris e cæruleo viridescens, saporis acidi, æris & nauseosi metallici, in aqua & spiritu vini solubiles, atque solutioni colorem elegantem viridem impertientes; ad tactu æris vero in pulverem pallide viridescens defatiscentes. Ad ditione melle & aceto, coctione & inspissatione paratur unguentum ægyptiacum sic dictum sive oximel æruginis.

Vires, Interne minima dosi adsumtum hoc æris viride, atrocissimum est emeticum, diros vomitus cum vitæ periculo causans, venenis propterea adnumeratum. Nuper tamen in variis morbis — incassum tentatum, atque præmature nimis laudatum qua anthelminticum, antihydopicum, anti-epilepticum, antihydrophobicum. In frigidissima Russia solutio saturata cupri in aceto ad guttas quinque vel decem & plures de die pro antisiphilitico medicamento servit. Externus æruginis usus frequentior & certior, scopo corrosivo, ulcera purificante, detergente, siccante. Quare ad carnem luxuriantem prohibendam & absumendam, atque ad ulcera sordida purificanda a chirurgis utiliter adhibetur, tum unguenti (oximelis) tum & pulveris forma. Paratur quoque ceratum cum æruginis ad pedum clavos & verrucas erodendas.

Vitriolum cupri seu cæruleum dictum, sulfas cupri, est sal metallicus ex cupro & vitrioli

acido compositus. Crystallos format latas prismaticas sexlateras utroque extremo sed juxta lineas parallelas truncatas, lætæ cærulei sive sapphirini coloris, saporis stiptici, acris, nauseosi. In aëre, si purum est, pulvere obducitur albo, si vero ferro inquinatum (prouti vendibile ut plurimum est) flavescente. In aquæ quatuor partibus, minime vero in spiritu vini solvitur. Omne fere in Germania, præcipue artis opera progignitur, aut ex mineris cupro & sulphure gravidis, aut ex cupri tabalis per sulphuris vapores corrosis, aut ex aquis vitriolicis cupreis evaporatis obtinetur.

Vires interne venenatæ, emeticæ, corrosivæ, quare interne non adhibetur. Externe itidem corrosivæ & stipticæ, ad excrescentias & condylomata consumenda a Chirurgis usitatæ. Solutio hujus vitrioli dilutior in gonorrhæa, inflammatione jam absente, pro injectionibus adhibita fuit, & ad vermes in ulceribus necandos. Olim vitriolum hoc pro pulvere sympatheticò.

Cuprum ammoniacum, sulfas cupri ammoniacalis, paratur ex duabus partibus vitrioli cupri cum tribus alcali volatilis sicci in mortario tritis, donec effervescentia cesset. Massa leni calore siccata adservatur.

Vires hujus præparati in majori dosi sunt quidem emeticæ, drasticæ, sed minus venenatæ ac priorum. In minima dosi qua antispasmodicæ commendantur in epilepsia, hysteria & in febribus intermittentibus.

Dosis. Granum semis aut unum in uncis quatuor aquæ destilatæ solvitur, atque cochlear unum omni bihotio exhibetur. Dum vomitum ciet, aut



nauseam solum vehementem cum torminibus vel  
cardialgia causat, illico ab ulteriori usu absti-  
nendum.

Monogr. B. Roussel de Capro. Edinb. 1759.

C. G. Weitzenbreyer de Capro medicato. Erf.

1783.

### Curcuma *Offic.*

Gilbwurzel.

Amomum Curcuma Jacq. Curcuma longa Lin.  
Foliis lanceolatis utrinque acuminatis, nervis late-  
ralibus numerosissimis. Planta perennis Indiæ ori-  
entalis, a Chinensibus, item in Java & Balega tech-  
nico scopo in hortis culta, per dissectas radices  
propagata.

Pars usualis. *Radix* tuberosa, nodosa,  
crassa, mox oblonga (Curcuma longa), mox glo-  
bosa magis (Curcuma rotunda), dura, ponderosa,  
solida, rugosa, extus pallide lutea, intus profunde  
flava, crocea & temporis decorsu punicea; saporis  
amaricantis, subacris, subcalidi & leviter aromati-  
ci, odoris fragrantis. Infusione aquæ obtinetur  
tinctura crocei coloris, quæ ab acidis instillatis pal-  
lidior redditur, ab addito alcali illico in colorem  
badium mutatur.

Usus ad parandam tincturam, reagenti sco-  
po pro detegendis salibus alcalinis usitatam. Tam-  
quam medicina non amplius adhibetur. Adscri-  
buntur tamen vires subtonicæ, resolventes, diure-  
ticæ; quondam antiictericæ.

Dosis potest esse ad drachmam semis pluries in die. Forma in pulvere, vel in tinctura spirituosa, nam medicatæ vires in resina latent.

Monogr. A. E. Buchner de Guricna Hal. 1748.

*Cydonia, Cotoneum Offic.*

Quitten.

*Pyrus Cydonia Botan.* *Pyrus* foliis integerrimis, floribus solitariis Lin. Arbor humilis in hortis culta, frequens in Hungaria ad ripas petrosas danubii, in Turcia, & in insula Creta. Variat fructu oblongo, globoso & pyriformi. Cujus fructus pyriformis est, ad usum medicum & æconomicum præfertur.

*Pars usualis.* Fructum pyriformium, odoris specificè gratis, saporisque subausteri *Semina*, oblonga, compresso angulata, difformia, uno extremo obtusa, altero acuata, uno latere plana, altero convexa, extus nitida, brunea, intus alba, pulposa, mucilagine abundantia, quæ coctione vel infusione facile elicitur, præcipue ex corio externo.

*Præparatum.* *Mucilago seminum Cydoniorum* ex drachmis duabus subtrituratione ope sex unciarum aquæ extracta; expressa & colata albumini ovorum æmula.

*Vires* hujus mucilaginis involventes, in diarrhæis; dysenteriis atque in defectu mucii naturalis laudandæ; externe ad excoriaciones papillarum labiorum, linguæ, faucium, genitalium usitate. *Usus externus frequentior.*



Monogr. Jung malum aureum s. Cydon. Vind. 1673.  
 Ph. Fr. Eysel de medicamentis ex malo Cydonio  
 paratis. Erf. 1717.  
 L. Heister de Cidoniis. Helmst. 1744. r. Bauer.

Datura vide Stramonium,

*Daucus sylvestris Offic.*

Wilde Möhren, Gemeines Vogelnest.

*Daucus Carota* Botan. *Daucus* seminibus hispidis, petiolis subtus nervosis Lin. Planta umbelata biennis, in dumetis, collibus, campis & pratis aridis spontanea; radice gratia in agris hortisque culta.

*Pars usualis.* *Semina* subrotunda, altero latere plana, altero convexa, aspera, hispida, ex viridi fusca, saporis aromatici, subamari, odoris fragrantis.

*Vires* stimulantēs, carminativæ, incidentes.  
*Usus* obsoletus.

*Dosis* in pulvere grana decem aut viginti; in infuso uncia semis.

*Dictamnus albus Offic.*

Weisser Diptam.

*Dictamnus albus* Botan. Planta perennis in locis montosis Galliæ, Italiæ, Germaniæ Spontanea. Atmosphæra inflammabili cingitur.

Pars usualis. *Radix* crassa, divaricata, coloris externe gilvi, interne albicantis, odoris hircini, saporis aromatici, amaricantis, uterque siccatione multum imminuitur. In cortice exteriori majores quam in pulpa vires latere videntur.

Ingreditur spiritum balsamicum, & pulverem antiepilepticum.

Vires stimulantés, anthelminticæ, in epilepsia a vermibus laudandæ.

Dosis ad grana viginti in pulvere, ad unciam unam in libra infusi vinosi.

Monogr. A. E. Buchner de Fraxinella. Erf. 1742

Ant. L. B. Störk in libello de flamm. Jovis. Vien. 1769.

### *Digitalis Offic.*

Fingerhut.

*Digitalis purpurea* Botan. *Digitalis calycinis* foliolis ovatis acutis, corollis obtusis, labio superiore integro Lin. Planta biennis in Europæ australioris montibus, inprimis in sylvis cædis Helvetiæ & Sueviæ habitans; colitur etiam in hortis.

Pars usualis. *Herba*, rectius *folia*, post expansionem florum colligenda, ovato lanceolata, petiolata, rugosa, leviter & inæqualiter crenata, majora, mollia, supra obscure viridia, infra pallidiora, subhirsuta, saporis ingratis amari & adeo acris, ut partes gustantes exulcerentur.

In nonnullis officinis extractum prostat.

Vires venenatæ, drasticæ, symptomata quoque herbarum narcoticarum excitantes, vertiginem,



oculorum caliginem & specialius pulsum tardum in moderatissima dosi resolventes cum irritamento, diureticæ; in scrophulis & indurationibus glandularum atque in hydrope cum fructu tentatæ a medicis Percivall & Withering, aliorumque experimentis confirmatæ. Externe cataplasmatibus aut unguenti forma ad ulcera feda.

*Dosis.* Pulvis herbæ a grano uno adscendendo ad tria bis vel ter de die; etiam forma pilulari. Extracti granum semis ter aut quater in die. In infuso drachma una herbæ ad libram aquæ per quatuor horas protracto. Diurnus & incantus usus periculosus. Saltem doses non sæpe sunt repetendæ, quia effectus per plures dies durare valent.

Monogr. W. Withering vom rothen Fingerhut. Leipz. 1784. 1799.

C. Chr. Schieman n Diss. de Digitali purp. Gott. 1785. Darwin de Digit. purp. (in Samml. für pr. Aezte.)

J. J. Merz Diss. de Digitali purp. ejusq. usu in Scrophulis medico. Jen. 1790.

J. Ferriar an Efsay on the medical properties of the Digitalis purpurea. Lond. 1799.

### Dulcamara *Offic.*

Bittersüßs.

Solanum Dulcamara Botan. Solanum caule inermi fruticoso scandente, foliis cordatis glabris, superioribus auriculatis, corymbis oppositifoliis Willden. Planta frutescens ad sepes, in fruticetis, in humidis locis indigena.

*Pars usualis.* Caules vulgo *Stipites*, fle-

xiles, pennam anserinam & supra crassi, plures pedes longi, ramosi, glabri, lignosi, virides, & dum adulti fusco virides, fistulosi, cum medulla spongiosa in medio, saporis primo subamaricantis, dein dulcis, odoris mucidi, virosi. Primo vere, vel autumno in locis siccioribus colliguntur, a foliis liberati. Quolibet anno recentes comparantur.

Præparatum. *Extractum Stipitum Dulcamaræ* ex decocto aquoso inspissato.

Vires subemeticæ, alterantes, potenter & cum irritamento resolventes, secretiones promoventes; in morbis arthriticis, serophulosis, lymphaticis aliis & vasorum absorbentium summopere commendabiles, in majori dosi periculosæ, drasticæ. Stranguriam ingraturum pruriturum in cute & genitalibus causantes.

Dosis a drachmis duabus in die incipiendo, forma decocti protractioris vasculatim exhibendi.

Adscenditur facile ad majores doses, dummodo vomitus non causatur. Extractum ad grana decem ab initio, forma mixturæ aut pillulari.

Monogr. C. E. Spifsenhof de Dulcamara. Heid. 1742. r. Schobinger.

G. Hallenberg de Dulcamara. Ups.

Car. a Linnè de Dulcamara. Ups. 1771. It. in amanit.

Kühn, Solamen dulcamarum non esse. Frf. 1779.

— — — deutsch 1785.

Carrere in Samml. für pract. Aerzte.

J. G. Otto de usu med. Dulcamaræ. Jen. 1784.



Ebulus *Offic.*

Attig.

Sambucus Ebulus Botan. Sambucus cymis tripartitis, stipulis foliaceis, caule herbaceo Lin. Planta herbacea perennis, procer ubique fere apud nos obvia.

Pars usualis. *Fructus* baccæ scilicet subrotundæ cum stellato umbilico, uniloculares, cum seminibus tribus ovatis, subtrigonis, rugosis; dum maturæ sunt, coloris nigri & succo nigro violaces divites, saporis proprii subacidiusculi. Stirps tota & baccæ non multum absimiles sambuco; sed vires fortiores.

Præparatum. *Roob Ebuli*, ex sex partibus succi baccarum cum una parte sacchari inspissatis.

Ingreditur electuarium purgans.

Vires solventes, diureticiæ, purgantes, in cachexia, leucophlegmatia & hydrope absque virium jactura, non spernendæ.

Dosis. Roob ad unciam unam per se exhibitum leniter purgat; plerumque autem cum aliis in electuario miscetur.

Elemi *Offic.*

Elemiharz.

Amyris elemifera Botan. Amytis foliis ternatis quinato-pinnatisque subtus tomentosis

Lin. Frutex in Carolina, Brasilia & nova Hispania habitans.

Pars usualis. Ex cortice inciso succus resinosis promanat, qui dum solidescit, resinam sistit fragilem, Elemi dictam, semitransparentem, calore mollescentem; foliis arundinaceis involutam nobis advectam. Coloris est flavo albescentis, ad griseum aut viridem inclinantis; odoris fragrantis peculiaris, non ingrati, fœniculacei, saporis amaricantis. In alcohole penitus solvitur, in oleis pro parte. Occurrit etiam spurium ex resina flava cum oleo terebinthinæ compositum, sed odore facile distinguendum. Alia quoque consimilis & sincera resina ex Zeilonia advehitur, & universim resinæ hujus origo non penitus detecta & determinata est.

Præparatum. *Unguentum Elemi* vulgo *Balsamum Arcæi* ex terebinthina, porci axungia, sebo cervino & resina Elemi leni liquefactione compositum.

Ingreditur etiam unguentum de styrace.

Vires externe vulnerariæ, subpurationem promoventes, depurantes, consolidantes; quare in balsamis vulnerariis adhibetur, atque resolvente scopo etiam in emplastris adhiberi posset. Usus internus nullus.

### *Enula Offic.*

Alant.

Inula Helenium Botan. Inula foliis amplexicaulibus ovatis rugosis, subtus tomentosis, calycum squamis ovatis Lin. Planta perennis in pratis



humidis, depressis Angliæ, Belgii, Helvetiæ, Italiæ sponte crescens, apud nos in hortis quidem culta, sed ad usum medicum minime apta.

*Pars usualis. Radix* primo vere fodienda, magna, longa, ramosa, non multum fibrosa, extus brunâ dum recens, siccata vero glauca, interne pallida, saporis initio subrancidi, glutinosi, postea amari, acris, subaromatici, odoris recens camphoracei, aromatici, siccata vero violacei. Latet ætherei olei aliqua quantitas, quod butyraceam consistentiam induit.

*Præparata. Tinctura Enulæ* e radice cum sex duplo spiritus vini rectificati digesta. Abstractione spirituosæ, evaporatione & inspissatione *Extractum Enulæ* spirituosum obtinetur.

*Vires* stimulantés, stomachicæ, incidentes, atque propterea pectorales laudatæ, in morbis scilicet pulmonum absente vera inflammatione, & in tussi stomachica. Externe antiscabiosæ.

*Dosis in pulvere* grana decem aut viginti, in infuso vinoso drachmæ duæ & plures. *Tinctura* ad scrupulum unum, duos &c. *Extractum* vix moderatiore dosi, nam volatiliora avolarunt.

Monogr. J. Ad. Wedelii Diss. de Helenio. Jen. 1719,

### *Euphorbium Offic.*

#### Euphorbium.

*Euphorbia officinalis* Botan. *Euphorbia aculeata nuda multangularis, aculeis geminatis* Lin.

Frutex in Africa calidiori & Capite bonæ spei habitans.

Pars usualis. Dum vulneratur planta incisione, succum gummi-resinosum lacteum emittit (quem etiam aliæ Euphorbiæ species largiuntur, præcipue antiquorum & canariensis Lin.), solis calore condensatum. Hæcce gummi-resina sub nomine Euphorbii nobis advehitur in guttis vel lachrymâ variæ magnitudinis & multiplicis figuræ, globosis, oblongis, angulatis, ramosis, excavatis vel perforatis (ab aculeis, quibus succus adhærescit), friabilibus, arena, terra aliisque heterogeneis subinde mixtis, extus sordide flavescens vel rufescentibus, intus albicantibus; saporis post longiorem masticationem mordacis & urentis. Flammæ ad motum Euphorbium ardet odore grato & flamma lucida. In resinosa parte virtus.

Vires interne venenatæ; externe inflamman-tes, rubefacientes, vesicatoriæ, validissime ptarmicæ. In carie ossium pulveris aut tincturæ forma adhiberi potest, cavendo tamen, ne partes carnosæ tangantur. Interim medicamen hoc e penu pharmaceutica potius eliminari meretur, atque Boerhaave suadente Hippicis relinqui.

Monogr. Car. a Linuè Dis. de Euphorbio, Usp. 1752

### Faba *Offic.*

Bohne.

Vicia Faba Botan. Vicia caule erecto, petiolo absque cirrhis Lin. Planta annua in Aegyp-



to & ad mare caspicum in confiniis Persiæ spontanea, copiose apud nos in hortis & agris culta.

Pars usualis. *Semina* pro culinari magis, quam medico usu. *Farina* ex hisce parata ad sacculos & fomentationes siccas emolientes in tumoribus calidis & erysipelate a plebe expetitur.

Farfara, Tussilago *offic.*

Huflattig.

Tussilago Farfara Botan. Tussilago scapo unifloro imbricato, foliis subcordatis, angulatis, denticulatis Lin. Planta perennis ad fossas, & in agris argillaceis & humidis crebra.

Pars usualis. *Folia* subcordata, angulata, dentata, majora, supra dilute viridia, infra lanuginosa incana, saporis subausteri, visceri.

Ingre ditur species pro Theè.

Vires emollientes, in phthisi quondam laudate, jam Dioscoridis & Galeni temporibus. Externe recentia folia a pauperibus imponi solent vulneribus.

Dosis uncia semis vel una in libra aquæ pro decocto.

Monogr. Jo. Ph. Eysel Diss. de filio ante patrem, phthisicorum asylo. Erf. 1714.

Fel taurinum.

Ochsengalle.

Fel tauri est bilis cystica, consistentiæ viscosæ, coloris ex flavo viridis, odoris grati, sapa-

ris intense amari. Facile & penitus solvitur in aqua & in spiritu vini, in oleis autem perfectam solutionem negat. Solutio aquosa nec cum acidis, nec cum alcalinis effervescit, ab acidis vero, imprimis mineralibus congelatur & sedimentum deponit gelatinosum. Recens facillime putrescit, ergo ad conservationem in extracti solidioris consistentiam statim inspissari, & in vitro clauso servari debet. Fel tauri inspissatum officinarum.

Ingreditur unguentum de arthanita.

Vires tonicæ, roborantes, resolventes, stomachicæ, viscerales, defectum naturalis bilis resarcientes; in debilitate primarum viarum atque viscerum obstructionibus non inutiles, sed aliis amaricantibus facile subplendæ. Vires anthelminticas negavit Cullenius, Blochius vindicavit; exiguæ omnino.

Dosis ad scrupulum unum & plures forma pillulari.

Monogr. Fr. Hoffmann de Bile, medicina & veneno corporis. Hal. 1704.

Zeller de Bile & ejus usu medico. Par. 1741.

Hufeland de Bilis interno & externo usu medico. Jen. 1752. Pr. Kaltschmied.

R. Ramsay de Bile. Edinb. 1757.

J. Ph. Cezan corporis balsamum Bilis. Par. 1769.

J. D. Schulze de Bile medicina. Got. 1775.

Richter experimenta circa Bilis naturam. Erl. 1788.

C. Reiche Fel taurinum e numeris anthelminticorum expungendum esse. Frf. 1794.



## Ferrum. Mars.

Metallum vulgatissimum omnibus notum, a magnete adtrahendum, [chalybis] in formam redactum cum silice scintillam proliciens. Tum forma propria metallica, tum oxydata varia & præparata in usum medicum vocatur. Medicus hujus metalli usus antiquissimo Melampo jam notus fuit.

Frustum feri purissimi lima pura (quod in ipsis pharmacopolis fieri debet) in scobem redactum, dein in mortario ferreo in pulverem subtilissimum contusum, atque vase bene clauso adservatum, ne aeris adtactu in crocum mutetur, aut ferruginosum evadat, sub nomine limaturæ Martis puræ in officinis prostat.

Præparata. *Aethiops martialis*, oxydum ferri nigrum, est ferrum oxygenis aquæ adfusæ arrosum, subtilissimi nigerrimi pulveris forma occurens. In hoc præparato ferrum semicalcinatum existit, atque a magnete adhuc adtrahitur. In aere autem libero aethiops hic in perfectum crocum mutatur, propterea vase bene clauso adservandus. Paratur etiam juxta Dispensatorium nostrum ex vitriolo ferri puro, in s. q. aquæ destillatæ soluto, cui solutioni necessaria quantitas alcali lixiviosi instillatur, ut calx ferri præcipitetur, quæ edulcata & siccata, cum oleo lini in pulvem redacta, eousque calcinatur, donec oleum perfecte combustum fuerit.

Tinctura Martis cum succo pomorum, tinctura malatis ferri, obtinetur dum ferri

limaturæ pars una cum tribus partibus succi pomorum acidulorum digeritur, & ad medietatem inspissatur. Hujus liquoris partes sex cum una parte spiritus vini miscentur & digentur. Si vero hæc tinctura ante spiritus vini additionem ulterius evaporetur & inspissetur, Extractum Martis cum succo pomorum exoritur. Quod tincturam visceralem ingreditur.

Flores salis ammoniaci martiales, maris ferri ammoniacalis, ex sublimatione partis unius lapidis hæmatitæ pulverati cum sexduplo salis ammoniaci exoriuntur. Colore gaudent aurantis, odore fere croceo, sapore acri salino adstringente, in aëre humescunt, super prunis in cochleari candente in totum avolant. Residuum ex hac operatione est ferrum acido salis calcinatum. Quodsi hoc forti igne tractetur, obtinetur sublimatum in loco humido deliquescens, qui liquor oleum Martis nuncupatur. Hujus olei pars una cum duplo ætheris sulphurici optimi miscetur, quo fit, ut relicto acido salis in fundo, ferrum ab æthere suscipiatur, & una cum illo sub flavi liquoris specie supernatet. Probe separatus ab acido salis hic flavus liquor, in radiis solaribus decolor evadens, atque in umbra denuo semper recoloratus, duabus partibus spiritus vini rectificatissimi mixtus, sistit spiritum ætheris martialem, seu liquorem anodynum martialem, sic dictam tincturam nervino tonicam Bestuscheffii (Lamotische Goldtropfen).

Ferrum vero ad saturationem in aqua forti solutum, instillato triplo fere liquoris salis tarta-



ri, liquidum rubrofuscum gignit, constans ex nitro regenerato, croco martis & alcali lixiviato, atque adservatur sub nomine Tincturæ Martis alcalinæ Stahlîi.

Globuli martiales, ponderis unciz unius in officinis prostantes, ex miscela partis unius limaturæ ferri cum duabus cremoris tartari ope s. q. aquæ in pulvem redacta, atque leni calore exsiccata parantur.

Vitriolum martis artificiale, subfas ferri, propterea in officinis paratur, quoniam venale ex pyrite defatiscentè obtentum, quam sæpissime cupro inquinatum est. Limatura scilicet ferri pura in s. q. olei vitrioli multa aqua diluti solvitur, atque evaporata solutio crystallisationi exponitur, servanturque crystalli in vitro probe clauso. Crystalli hæ rhomboidales sunt, coloris viridis minime in cæruleum vergentis, saporis ab initio amari, postea vero dulciusculi cum acredine constringente, ab aere accedente in pulverem dilabuntur flavescensem, in sex partibus frigidæ, atque in duabus calidæ perfecte solubiles. Vitriolum hocce constat ex 20 partibus ferri, 36 acidi vitrioli, & 44 aquæ crystallisationis.

Vires & dosis. *Ferrum* ex omnibus metallis minime noxium corpori humano, vix non principium omnium animalium vegetabiliumque constitutivum est, facillimeque ab ipsis nostris humoribus fere subigitur. Universim exserit vires roborantes, adstringentes, stimulantés, resolventes. Quare præcipue in omnibus morbis a laxitate, in cachexia, chlorosi, in mensium defectu,

in digestionē debili, scrophulis, rachitide atque virium languore post morbos superatos maximum usum habet & meretur; absentibus fomite gastrico, plethora & omnisthenica nota.

Dosis limaturæ martis puræ a granis decem usque ad viginti & ultra, pro morbi diversitate & ægri irritabilitate; forma pulveris, pillularum, electuarii crassioris aut vini medicati, cum aromatibus aut amaricantibus. Idem ferè valet de æthiope martiali, cui pro varia indicatione etiam limatura martis, aut vitriolum, aut extractum pomatum facile substitui possunt.

Extractum martis pomatum, præcipue ubi vermium simul suspicio est, exhibetur a granis decem ad viginti pro dosi, in mixtura, bolo, electuario, pillulis. Gratiorem paulo saporem habet tinctura martis cum succo pomorum, a drachma una ad plures propinanda per se, aut cum vino.

Flores salis ammoniaci martiales viribus ferri tonicis junctas simul habent salinas solventes, incidentes, stimulantiores, & quodammodo antispasticas. A granis duobus ad decem juxta circumstantias, in pulvere cum aliis exhibentur. Simili ferè virtute gaudet tinctura nervino tonica, quod ex denominatione elucet; imo magis adhuc nervina & excitante, ob principia volatilia conjuncta. A guttis quinque ad decem & ultra in mixturis præscribitur. Tinctura vero martis alcalina Stahlī, nitri atque alcali lixiviosi prævalentes vires solventes



tonicis martialibus jungit. **A** guttis decem a viginti dari potest.

Globuli martiales externo potissimum usui destinati sunt, aqua, aceto vel vino macerantur, donec color & sapor ferrum solutum testetur; aut aquæ vegeto minerali junguntur, ad fomentationes in vulneribus a laxitate multum subpurantibus, profluviis aliis, tumoribus œdematosis, contusionibus. Etiam balneis roborantibus injiciuntur. Interne grana viginti aut triginta, forma boli, pillularum aut vini medicati.

Vitriolum denique martis artificiale magis efficax & adstringens est, quam ferrum purum. Præcipue egregium anthelminticum sistit remedium, atque vi sua stiptica in profluviis a laxitate, in hæmorrhagiis diabete, pollutionibus &c. summe commendabile.

Dosis infantibus a granis duobus ad decem, adultis ad scrupulum unum, in pulvere cum aliis, vel in mixturis. Externe solutionis vitrioli aquosæ in ulceribus putridis & gangrænosis, nec non in profluviis sanguinis sistendis usus præcipuus est.

Monogr. J. Michaelis de Ferro. Lips. 1658.

R. G. Crause Mars salutifer. Jen. 1672.

G. Rollfinck Diss. chem. de Marte &c. Jen. 1679.

J. Fr. Jani de Martialium operandi modo. Ultr. 1682.

Chr. Vater de virt. Mart. adstr. & aperit. Vit. 1683.

M. Hoffmann de medicament. martial. Alt. 1685.

A. Teutsch de Tincturis martial. Traj. 1693.

A. Spöle de Ferro. Ups. 1698.

J. Ph. Homberg de Marte & martial. Marb. 1701.

D. Nebel de medicamentis chalybeat. Heid. 1711.

R. Beard de usu & operat. chalybis L. B. 1713.

- J. Vesti de Martial. nat. usu & abusu. Erf. 1717.  
 J. J. Henninger de medicam. martial. Arg. 1715.  
 M. Ph. Hartmann de Marte s. Ferro. Reg. 1718.  
 J. A. Fischer quod sit in Marte, quidquid quaerant  
 medentes. Erf. 1718.  
 A. Lauington de Ferro. L. B. 1719.  
 L. Roberg de Ferro, ejusq. usu vario. Ups. 1725.  
 J. Ant. de Plecourt de Ferro. Duisb. 1734.  
 Gourraigne de Ferri usu & abusu. Monsp. 1737.  
 M. Alberti de Ferro. Hal. 1738.  
 Jos. Dehn de Ferro chem. & med. considerato. Erf.  
 1742.  
 J. J. Weber de Martial. interno usu. Hal. 1748.  
 A. F. Buchner de viribus & usu Ferri. Hal. 1749.  
 J. Chr. Stock de praestantia Martis in morb. chron.  
 Jen. 1751.  
 B. Wepfer de medicamentis chalybear. Heid. 1751.  
 E. Wrigth, de Ferri hist. nat. praepar. & usu med.  
 Edinb. 1753.  
 J. M. Stadler de Ferro optimo auro med. Wirz.  
 1754.  
 F. D. Hübner de Marté. Vien. 1755.  
 Ph. Fr. Gmelin de usu interno Vitrioli mart. fuitit.  
 Tub. 1763.  
 M. Enzensperger Diss. de Marté. Ing. 1766.  
 J. S. Kachler de Ferro ejusq. praepar. Lips. 1768.  
 Geoffroy observ. de marté & vitriolo.  
 J. P. Riesenberger de Ferro &c. Got. 1771.  
 S. E. Keimb de Ferro. In Wasserberg fasc.  
 dissert.  
 C. Marxer Diss. de usu Ferri med. Oenop. 1772.  
 J. S. Luboschütz de aperitiva martial. virt. Hal.  
 1773.  
 H. Haskey de Ferro, ejusq. in morb. cur. usu. Edinb.  
 1777.  
 D. G. Nebel de Ferro. Heidelb. 1781. r. Virmond.  
 T. Bergmann de analysi Ferr.. Ups. 1781.



G. G. Leonhardi de Ferro animadv. Vir. 1785.

P. J. Hartmann de arcanor. medicamentor. martial.  
circumspecto usu. Frf. 1787.

Focke de Martis transitu in sanguinem, ejusq. virt.  
med. Jen. 1793. Pr. Gruner.

*Filix Mas Offic.*

Farrenkraut.

Polypodium Filix Mas Botan. Polypodium frondibus bipinnatis, pinnis obtusis crenulatis, stipite paleaceo Lin. Stirps perennis, in sylvis Europæis montosis, etiam maxime septentrionalibus indigena.

Pars usualis. *Stipes* vulgo dictus *radix*, tempore autumnali colligendus, digitum crassus, tuberculosus, extus squamis ferrugineis obsessus, intus pallidus, odoris debilis nauseosi, saporis ab initio subdulcis, dein amaricantis, subadstringentis.

Vires subtonicæ; specialius anthelminticæ; ad necandos vermes intestinales, præcipue teniam, a Dioscoridis temporibus usuales. Ingreditur hæc radix arcanum Nufferianum contra teniam celebre, & pleraque alia hujus farinæ.

Dosis infantibus a granis viginti ad drachmam semis, adultis ad drachmas duas & ultra, forma pulverum aut electuarii. Conjungitur cum purgantibus; jalapa, gratiola &c. vel cum aliis anthelminticis, uti cum calomele, sed male cum vitriolo martis, quod principium adstringens hujus radicis decomponit,

Flammula Jovis *Offic.*

Brennkraut.

Clematis erecta Botan. Clematis foliis pinnatis, foliolis ovato lanceolatis integerrimis, caule erecto, floribus pentapetalis tetrapetalisque Lin. Frutex in collibus umbrosis Austriæ & Helvetiæ frequens. Non confundatur cum Vitalba & Flammula Lin.

Pars usualis. *Flores* umbellati, albi, dum recentes odorati, masticati ardorem diu persistentem in lingua causantes. Folia in dorso pallidiora, inodora, saporis ex acido subdulcis, acerrimi, linguam exulcerantis, siccata autem parum urentia.

Præparatum. *Extractum Flammula Jovis* ex decocto foliorum siccatorum aquoso inspissato.

Vires interne venenatæ, in eautissima dosi irritantes, potenter resolventes, sudores urinasque moventes, in ossium doloribus & morbis cutaneis pertinacissimis, in reliquiis a lue venerea, in cephalæa pertinacei chronica &c. cum fructu tentatæ. Externe rubefacientes, corrosivæ, carnem fungosam libentius, quam sanam consummentes, ulcera fæda, cancrorsa depurantes.

Dosis. Pro usu interno florum drachma una, & foliorum drachmæ duæ infunduntur. Extracti granum unum vel duo in die cum saccharo partitis vicibus exhibentur. Pulvis foliorum cum saccharo ad grana tria bis vel ter in die. Externe ad consummendas carnes luxuriosas & ulce-



ra depuranda, necessaria, sed ab initio tanta quantitas.

Monogr. Ant. L. B. Störk libellus de Flammula Jovis, Vien. 1769.

*Foeniculum Offic.*

Fenchel.

*Anethum Foeniculum Botan.* Anethum fructibus ovatis *Lin.* Planta biennis in Europa calida, Gallia, Hispania, Helvetia, Italia sponte crescens, in diversis regionibus Germaniæ arte culta.

*Pars usualis. Radix*, secundo anno effodienda, fusiformis, digitum crassa, fibrillis paucis obsessa, alba; saporis submucilaginosi dulcis, aromatici. *Semina* oblonga, uno latere plana, altero convexa, striata, angustata, subscabra, sæpissime incurvata, coloris pallide flavescentis, odoris fortis, peculiaris, saporis aromatici cum dulcedine. Optima ex fœniculo italico, majora & dulciora scatent oleo tum essentiali, tum unguinoso.

*Præparata. Aqua seminum fœniculi*, destillata.

*Oleum fœniculi seminum destillatum. Syrupus fœniculi seminum.*

*Ingrediuntur semina* balsamum embryonis, aquam carminativam, electuarium pectorale, spiritum balsamicum. *Radix* syrupum ononidis.

*Vires stimulantes, carminativæ.* Semina potissimum in colica non inflammatoria, in morbis pectoris pituitosis, & ad augendum lac nutricum

commendantur. Radix diuético scopo, aut ad decoctorum gratiam augendam ordinatur. Usus antiquissimus, Hippocrati & Dioscoridi notus.

Dosis *seminum* in *pulvere* a granis decem ad viginti; itidem ad pillulas conspergendas. In infuso drachmæ duæ aut quatuor. Oleum ad guttas duas, tres, aqua ad uncias plures; syrupus ad unciam unam. Radicis uncia una in infuso.

Monogr. J. Th. Schenk, de Fœniculo. Jen. 1665.

J. Boecler de Fœniculo. Argent. 1732.

J. Chr. Ehrmann Diss. de Fœniculo.

### Fœnugræcum *Offic.*

Bockshorn.

Trigonella Fœnugræcum Botan. Trigonella leguminibus sessilibus strictis erectiusculis subfalcatatis acuminatis Lin. Planta annua papilionacea, in Europa meridionali spontanea, apud nos in agris culta.

Pars usualis. *Semina* siliquis corniformibus inclusa, granulata, angulosa, dura, flava, odoris & saporis ingrati, mucilagine scatentia.

Ingrediuntur emplastrum de mucilagibus & meliloto, species emollientes.

Vires emollientes. Usus mere externus ad cataplasmata, fomentationes siccas; Hippiatrīs frequentior.



## Formicæ, Ameisen.

Insecta hymenoptera parva, ferruginei coloris, omnibus probe nota. Odorem, si teruntur, acidum spargunt, quod manifeste continent.

Præparatum. *Spiritus formicarum*, abstractus e formicis majoribus recentibus, cum triplo spiritus vini rectificati digestis.

Usus. Externus in paralysi qua remedium stimulans & penetrans inungitur, melioribus facile substituendis.

Monogr. J. Willd e liber singul. de Formica. Amb. 1615.

Lochneri Myrmecologia in Act. Nat. Curios.

J. A. Schmidt de republica Formic. Jen. 1684.

P. G. Sperling de chem. Form. analysi Vit. 1689.

B. Ewaldt de Formicar. usu in medic. Reg. 1702.

L. Roberg de Formicar. natura. Ups. 1719.

J. Afzelius de acido Formicar. Ups. 1777.

Fumaria *Offic.*

Erdrauch.

Fumaria officinalis Botan. Fumaria pericarpis monospermis racemosis, caule diffuso Lin, Plantula annua in agris nostris & in hortis inter olivaria fræquens.

Pars usualis. *Herba*, mense Junio & Julio, dum floret, colligenda; foliis alternatim bipinnatis, foliolis trilobatis, angustatis, subrotundis, lanceolatis, mollibus, tenerrimis, ex languide cæruleo viridescens, odoris mucidi, gravis,

Z 2

saporis amari, paulisper acris. Multo sale nitroso scatet.

Præparata. *Conserva Fumariæ* ex herba recenti cum triplo sacchari. *Extractum Fumariæ* ex succo inspissato. *Syrupus Fumariæ* ex infuso herbæ siccatae cum duplo sacchari edulcorato, qui etiam ingreditur electuarium antifebrile.

Vires roborantes, resolventes, in obstructio- nibus viscerum abdominalium, iestero &c. vulgo & cum fructu adhibitæ, a Galeno jam laudatæ.

Dosis. *Herba* pro infuso ad unciam semis vel integram in libra aque. *Succi* recente, presi unciae duæ vel tres, cum sero lactis, aut aliis succis antiscorbutis. *Extractum* a scrupulo uno ad drachmam unam & ultra, forma mixturæ, electuarii, pillularum. *Conserva* ad semiunciam aliquoties.

Monogr. Rud. Jac. Camerarius de Fumariæ.  
Tub. 1716.

J. H. Ummius de herba Fumaria. Gron. 1723.

J. Lud. Roussy de Fumaria vulgari. Arg. 1749.

### Fungus melitensis *Offic.*

Hundsruthe.

Cynomorium coccineum Botan. Planta parasitica super arboribus Pistacia Lentisco, aliisque in Mauritania, Maltha, Sicilia, Italia deprehendenda. Nequaquam fungus.

Pars usualis. Planta integra aphylla, quæ est unicum Amentum, intricatum, erectum,



undique tectum flosculis, succo rubro amaro sca-  
tens, odoris expers, saporis salso amaricantis, ad-  
stringentis. Pro usu medico exsiccat.

Vires adstringentes, in scorbuto, dysente-  
ria & in profluviis sanguinolentis anno 1697 a  
Bocconio primo dein, & a Murayo laudat.

Dosis in pulvere drachma una, ex vino aut  
jusculo interne. Externe ad gingivas laxas, hæ-  
morrhagias validas; præcipue si recens planta ha-  
beri potest.

Monogr. Car. a Liné de fungo meliensi. Ups.  
1755.

### Galanga *Offic.*

#### Galgant.

Maranta Galanga Botan. Alpinia Galanga  
Wilden. racemo terminali laxo, floribus alter-  
nis, nectarii labio emarginato, foliis lanceolatis.  
Planta perennis, cum majori radice in Java & Ma-  
labaria, cum radice minori in regno Sinensi occur-  
rens, radice segmentis propagata.

Pars usualis. *Radix* olim duplex, ma-  
jor & minor, sed ex eadem specie proveniens  
hodie tantum posterior, ob majorem efficaciam præ-  
ferenda. Tuberosa est, nodosa, dura, digitum  
crassa, annulata; præsto est in particulas pollicem  
circiter longas vel minores transversim secta, ex-  
tus spadiceo rubra, intus rubella, saporis fervidi,  
acris, subamari, constringentis, odoris fragran-  
tis. Eligatur non cariota.  $\frac{1}{17}$  olei ætheri insidet.

Vires stimulantés, tonicæ, stomachicæ.

Dosis in pulvere a granis decem ad viginti. Sed ob aroma calidissimum raro in pulvere interne exhibetur, nisi electuariis illum inmiscendo. In paralyti linguæ forma pulveris sub lingua adplicari potest. In tincturis aut vinis medicatis drachma una vel altera infunditur.

Ingreditur theriacam diatesseron & tincturam aromaticam acidam.

### Galbanum *Offic.*

#### Galbangummi.

Bubon Galbanum Botan. Bubon foliolis ovato cuneiformibus acutis argute serratis, umbelis paucis, seminibus glabris, caule frutescente glauco Lin. Frutex in Arabia, Persia, Aethiopia, Mauritania, Capite bonæ spei habitans.

Pars usualis. *Gummiresina*, quæ ex fruticis hujus nodis vel sponte, vel incisione vulneratis forma lactei succi guttatim stillat, solis ardore condensati & concreti, Galbanum officinis dicti. Advehitur ex Turcia in massis majoribus, ex frustulis siccis flavescentibus vel rufescentibus & albis nitidis aggregatis, quæ facile diffringi possunt, seminibus ac glumis admixtis, consistentiæ tenacis cereæ, calore mollescentis, frigore indurescentis, odoris gravis ingrati, saporis calidi, amaricantis, acris. Optimum est granulosum, semipellucidum, sed difficillimum comparatu. Vulgare in officinis depuratur, cum aceto coquitur, colatur,



evaporatur. Non tamen perfecte in aceto solvitur, sed tantum emollitur. Neque in alcohole, neque in aqua, cui lactescentem impertitur colorem, penitus solubile est.

Præparatum. *Emplastrum de Galbano crocatum*, quod ob pluralitatem ingredientium in capite de compositionibus occurret.

Ingreditur præterea emplastrum diachylon cum gummi & oxycroceum, atque spiritum balsamicum.

Vires gummi ammoniaco analogæ, sed fortiores. Interne stimulant, antispasmodicæ, resolventes, in viscerum obstructionibus, spasmis, hysteria, morbis pectoris spasmodicis, & mensium subpressionem e simili causa laudatæ. Externe resolventes, stimulant, maturantes.

Dosis a granis decem ad viginti pro semel, forma pillularis optima. Externe pulvis ad ossa cariiosa. Emplastrum ad resolvendos aut maturandos furunculos, bubones aliosque tumores.

### *Gentiana Offic.*

#### Enzian.

*Gentiana pannonica* Botan. *Gentiana* corollis subsexfidis campanulatis punctatissimis verticillatis, calycibus coriaceis truncatis Willden.

Planta perennis in alpebus Pyrenæis, Tyrolis, Bavariz, Carinthiz, Styriæ, Austriæ & Bohemiz habitans. Testante Dioscoride a Gento Rege Illyrico inventa & denominata.

Pars usualis. *Radix* longa, digitum raro crassa, multifida, tenax, extus rugosa, fusca, intus spongiosa, ex flavo rubescens, saporis intense amari. Præstantissima inter amara, ut vix aliudquam Quassia cum ea comparari possit. Vires medicatas amaras tam aquæ quam vino & ejus spiritui communicat.

Præparatum. *Extractum Gentianæ* ex decocto aquoso inspissato. Tinctura in nonnullis officinis.

Ingreditur theriacam diatesseron, tincturam absinthii compositam & stomachicam.

Vires roborantes, stomachicæ, anthelminticæ; antifebriles, & Boerhaavio testante, ante corticis peruviani inventionem, ad febres quartanas expugnandas usitatissimæ. Laudabiles præterea specialius in primarum viarum laxitate, cachexia, leucophlegmatia, hydrope a debilitate &c. In majori quantitate more aliorum amarificantium alvum movet.

Dosis in pulvere a granis decem ad viginti & ultra. In infuso drachmæ duæ. Extractum a granis decem ad triginta in die, forma pillulari.

Monogr. J. H. Slevogt de Gentiana. Jen. 1720.

P. J. Harmann Historia Gentianæ. Ffr. 1777. r.  
Siemerling.

### *Geoffroya Offic.*

Wurmrindenbaum.

*Geoffroya inermis* Botan. Arbor in Jamaica sponte crescens. Jacq.



Pars usualis. *Cortex* crassus, fibrosus, fragilis, coloris mox cinerei, mox subferruginei, mox maculati ex utroque, odoris ingrati, nauseosi, saporis mucilaginosi, subdulcis cum levi amaritie.

Vires venenatæ; drasticæ, emeticæ, in majori dosi narcoticæ, lumbricos necantes, quo scopo apud Barbaros magnum in usum venit. Easdem vires exserit cortex Geoffroyæ surinamensis, qui 1770 innotuit.

Dosis incipiendo a minima eoque augetur, donec nauseam causet. Infantibus a quinque ad decem grana, pueris ad viginti, adultis ad triginta porrigi potest. Melius in decocto præscribitur; uncia scilicet semis in libra aquæ ad remanentiam unciarum quatuor coquitur, cujus decocti grate rubroflavi cochleare unum vel alterum jejuno ventriculo exhibetur. Idem decoctum in climate contra ascarides.

Monogr. N. Bondt de cortico Geoffræa surinamensi.  
L. B. 1788.

J. G. Klingsöhr de Geoffræa. Erl. 1789.

J. D. Eggert Geoffræa. surinam. virtus anthelm. observ. probata. Marb. 1791.

A. J. Schwartz observ. de virt. Cort. Geoffr. Surinam. contra tæniam. Got. 1792.

### Gramen *Offic.*

Graswurzel. Quecken.

*Triticum repens* Botan. *Triticum calycibus quadrifloris subulatis acuminatis, foliis planis* L. in. Planta perennis in agris, ruderatis & pratis valgatissima.

Pars usualis. *Radix* verno vel autumnali tempore colligenda, subramosa, culmum frumenti crassitie æquans, longissima, horizontaliter se dispergens, geniculata, glabra, ex flavo alba, saporis subdulcis, qui coctione evanescit.

Præparatum. *Extractum Graminis Liquidum* ex decocto radicis aquoso inspissato.

Vires nutrientes, saponaceæ, resolventes; leniter urinam pellentes, prouti jam a Plinio observatum. Majorem, quam meretur, hujus radicis usum Medici faciunt in febribus acutis omnis generis, in cachexiis & viscerum obstructionibus.

Dosis ab uncia una ad duas, per quadrantem vel per dimidiam horam decoctis in libra aquæ. Protractor ad empyreuma coctio, fortisque colaturæ expressio, resolventes decocti vires exaltat, visceribus obstructis reserandis aptiores reddit. Succus recenter expressus ab unciis duabus ad tres, per se, vel cum sero lactis. Extractum facile ad semiunciam in vehiculo liquido.

Monogr. J. Pfantzii descriptio Graminis medicinalior. Ulm. 1656.

J. A. Kniphof de Gramine Levidensi præcellentis. Erf. 1747.

### Gratiola *Offic.*

Wildaurin.

Gratiola officinalis Botan. Gratiola foliis lanceolatis serratis, floribus pedunculatis Lin. Planta perennis in humidis Germaniæ, Austriæ regionibus crescens, etiam Galliæ, Italiæ incolæ



Partes usuales. *Herba* foliis oblongis, lanceolatis, sessilibus, serratis, nervosis, glabris; læte viridibus, saporis admodum amari, acris, nauseosi absque odore. *Radix* cylindrica, calamus crassa, geniculata, alba, horizontalis fibris descendentibus, intense amara cum adstrictionis sensu, odoris nullius, efficacior quam herba. Spiritus vini & aqua vires medicatas extrahunt, optime autem vinum.

Præparatum. *Extractum Gratiolæ* ex decocto herbæ aquoso inspissato.

Vires venenatæ, drasticæ, vomitum cientes, minima dosi potenter resolventes, alterantes, anthelminticæ. In scirrhis & tumoribus induratis, in obstructionibus viscerum post diurnas intermittentes, in hydrope & tympanitide ex simili causa atque in mania specialius commendatæ.

Dosis. Herba in pulvere a granis decem ad drachnam semis purgat & vomitum causat. Drachma una ejusdem aqua vel vino infusa virtute resolvente gaudet, & vermes necante. Scopo tamen resolvente optime in extracto adhibetur, a granis duobus bis de die ascendendo pededentim ad scrupulum unum, nisi valide purgaret. Optima forma in pillulis. Radix in magno usu non est.

Monogr. J. J. Bürckel de Gratiola, Arg. 1738.

J. Kostrzewski de Gratiola, Vien 1775.

Zobel de Gratiola, ejusq. usu chirurg. Erl. 1782.

C. B. Sommer de virtute & vi medica Gratiolæ offic. Reg. 1796.

G. F. de la Vigne Diss. de Gratiola offic. ejusq. usu in morbis cutan. ? Erl. 1799.

Guajacum, Lignum sanctum *Offic.*

Franzosenholz.

Guajacum officinale Botan. Guajacum foliis bijugis obtusis Lin. Arbor americana in Jamaica, Domingo, Hispaniola, Barbados, Brasilia, aliisque regionibus Americae meridionalis & pluribus insulis Indiae occidentalis spontanea.

Partes usuales. *Lignum* integrum unicum cortice, compactum, ponderosum, resinosum, coloris obscurioris, cortice vestitum-lineam crasso, extus scabro, maculato, intus griseo, resinoso, saporis subacris & amaricantis, odoris nullius, nisi flamma concepta. Ex patria in maximis frustis advehitur, comminutum in officinis sub nomine rasurae ligni Guajaci prostat.

Multum resinæ continet, quæ verò adeo arte cum gummi copulatur, ut spirituosus & aquosus menstruo eruatur. In arboribus ætate provecioribus per corticem sponte, vel vulneratione exsudat Gummi resina Guajaci nativa dicta, in magnis frustis nobis advecta, sæpe fragmentis corticis unitis, fragilis, friabilis, diffracta nitens & semipellucida, coloris extus fuscus, intus viridescens, interspersis diversi coloris granis, inter digitos non lentescens, igne modica fundenda subgrato odore disperso, pulverisata pulverem exhibens album, tempore viridescens, saporis amaricantis, acris, fauces exurentis & exsiccantis. Lucra causa colophonio adulterata obvenit, aut & resina Guajaci factitia illi substituitur, spiritu vini e ligno extracta, & tinctura evaporatione



obtenta, saporis minus acris, sed amarioris. Anno 1517 pharmacon hoc in Germania innotuit.

Præparata. *Species decocti lignorum* ex ligno guajaco cum anatica parte juniperi & dimidia radicis bardanæ & sarsaparillæ. *Tinctura lignorum* ex anatica ligni sancti, sassafra, santalirubri & juniperi partibus in spiritu vini rectificato digestis. *Extractum ligni Guajaci* ex decocto aquoso inspissato. *Tinctura Guajaci* cum Taphia ex gummiresina Guajaci in 24 partibus spiritus sacchari digesta, ab Emerigone inventa.

Vires ligni stimulantes, potenter resolventes, penetrantes, diaphoreticæ, in morbis cutaneis e debilitate variis, rheumatismo chronico, arthritide & in morbis partium a malo venereo debilitatarum specialius commendabiles. Resina easdem vires, ast majori intensione possidet.

Dosis. *Ligni* uncia semis vel integra coquitur cum aquæ libra per horam & plures, ut resinosa pars cum gummosa vi ignis exactius misceatur. Sunt qui salis tartari paucillum, non inepte, addunt. Idem de speciebus decocti lignorum intelligendum est. Resina agranis quinque ad decem, bis in die exhiberi potest, forma vel pulveris, vel pillulari. *Extractum* in majori paulo dosi, quam resina. *Tinctura Guajaci* cum taphia ad cochleare unum bis de die ex vasculo Juris aut potus theati propinatur, viridem potus turbulenciam causans, proinde cito ebibenda, antequam resina præcipitetur. Si faucium ariditatem & pruritum causat, qui frequens Guajaci ad-

sumti effectus est, decoctum mucilaginosum superbibendum erit. Tincturæ lignorum drachma una vel duæ pro dosi, ex vehiculo aquoso, aut ex eorumdem lignorum decocto.

- Monogr. J. Arn. Friderici de Guajaco. Jen. 1665.
- Schrot de medicata Guajaci virtute L. B. 1719.
- Consalvi Ferrandi tract. de ligno sancto.
- Alph. Ferri & Dem. Canevarii tract. de ligno Guaj.
- Chr. G. Gruner de Specifico antipodagrico americano. Jen. 1778.
- J. Fr. Ackermann de Guajaco. Kil. 1782.

Gummi arabicum vide Acacia vera.

Gummi Gutta *Offic.*

Gummigutt.

Cambogia Gutta Botan. Guttæfera vera König. Arbor medioeris staturæ, in regno Siamensi, Malabaria & Zeilona crescens.

Pars usualis. *Succus gummoso resinus* ex truncis incisione vulneratis guttatim stilians, flavescens, cremoracens, calore solari siccatus; tuncque Gummi guttæ dictus. Adfertur planetarum vel frustorum cylindricorum forma, sabulo sæpius & aliis quisquiliis contaminatorum, friabilium, fracturæ nitentis, coloris ex flavo rufi, sub humectatione pallidioris, odoris nullius, saporis actis cum siccitatis sensu. Ob partes gummosas resinosis arctissime junctas, in spiritu vini æque



ac in aqua flavo colore solvitur; sed optimum menstruum est alcali liquidum, quæ solutio dein saponacea fere evadit, ac sanguineum colorem induit. Anno 1603 Clusio primo ex India missum pro tentamine fuit.

Vires venenatæ, drasticæ, purgantes cum vomitu & torminibus. Contra vermes & tæniam, male in hydrope commendantur. Deleterias vires enumerat Trillerus. Relinquatur pictoribus hocce gummi.

Dosis moderata & repetita optima testante Cullenio. A granis duobus ad decem forma pilulari cum extractis.

Monogr. Latichii [Discurs. de Gummi Gutta, laxativo Indico.

Castelii tract. de Gutta Cambodia.

Chr. Jaeger & Gaupp de Cambogiæ Guttæ succo. Tub. 1777.

### *Hedera terrestris* *Offic.*

Gundelreben. Gundermann.

*Glecoma hederacea* Botan. *Glechoma* foliis reniformibus crenatis Lin. Planta perennis ad sepes, ad vias & in dumetis copiosa.

Pars usualis. *Herba* mense Majo vel Junio colligenda, foliis cordato reniformibus, crenatis, glabris, petiolatis, obscure viridibus, odoris dum fricantur balsamici, saporis amariusculi.

Præparatum. *Conserva Hederae terrestris* ex foliis recentibus cum duplo sacchari.

Ingreditur electuarium pectorale, species pro Theé.

Vires leniter roborantes, resolventes, in phthisi, hæmoptysi, mictu Cruento & exulcerationibus internis qua balsamicæ nimis commendatæ.

Dosis in infuso unica semis vel integra, succi expressi uncia una & plures. Conservæ uncia semis sæpius in die.

Monogr. Ol. Rudbeck de Hedera. Ups. 1707.  
r. Ludenius.

Ch. Andr. Heder de Hedera terrestri. Alt. 1736.

Ch. P. Bender Glecoma heder. egreg. in atroph. r. med. Erl. 1787.

### Helleborus niger *Offic.*

Schwarze Nieswurz.

Helleborus Niger Botan. Helleborus scapo subbifloro subnudo, foliis pedatis Lin. Planta perennis in montibus Austriæ, Stiria, Helvetiæ, Silesiæ, Apenninis & Pyrenæis crescens.

Pars usualis. *Radix*, ex tubere subgloboso nucem moschatam crasso, nigro & sulcato, dimmittens ramos breves, articulatos, ex quibus germinant copiosæ fibrillæ carnosæ, cylindricæ, tenues, nonnihil tenaces, exsiccatione rugosæ & fragiles evadentes, extus e fusco grisæ, intus e flavo albidæ, odoris nauseosi & acris, saporis amarican-tis, acris, nauseosi, sensum caloris stuporisque in lingua excitantis. Hæ fibrillæ libentius in usum medicum trahuntur, quam tuber, quod vix adhibe-



tur. Commutatur sæpe radix hellebori nigri, vel adulteratur cum radice adonidis vernalis, odore fortiori & sapore subdulci distinguenda. Imo plures aliæ radices loco hellebori nigri dividentur, præcipue radix Hellebori viridis & fætidæ, Trollii Europæi, Astranciæ majoris & Actææ spicatæ, ad quas commutationes & adulterationes evitandas Pharmacopœe adtentæ sint oportet.

Præparatum. *Extractum Hellebori nigri* ex decocto radicis aquoso inspissato.

Ingreditur extractum catholicum, pillulas purgantes drasticas.

Vires drasticæ, purgantes cum irritamento, in mania, vermibus & hydrope, in ipsa quoque epilepsia multum quondam usitatæ; externe ptarmicæ.

Dosis. Vix unquam hodie pulveris forma exhibetur, qui tamen a quinque usque ad decem & plura grana dari posset. Antiquiores drachmas duas, vel & unciam semis in infusis & vinis medicatis præscripserunt. Communis exhibendi modus hodie est in extracto, quod a granis duobus ad decem & ultra propinatur in die.

Monogr. Agathini liber de Helleboro.

G. D. Metzger Elleborus niger med. delineat. Tub. 1684.

J. H. Schulz de Elleborismis veterum. Hal. 1717

L. Woleb de Helleboro nigro. Bas. 1721.

G. C. Bachov de Helleb. nigro. Alt. 1733.

A. E. Buchner de salutari & nox. Elleb. usu. Ha! 1751

P. Chr. Linke Epist. de Helleb. viribus in fluore albo serv. 1775.

Chr. G. Franz virtus Helleb. nigri Hydragogi hydragoga. Frf. 1787.

*Hordeum Offic.*

## Gerste.

*Hordeum* vulgare & distichon Botan. Gramen annuum ignotæ patriæ; frumentum omnibus notum, in agris nostris cultum.

Pars usualis *Semina*, pro usu oeconomico communissima, tum cruda, tum perlata. Cruda pro usu medico mundaentur.

Vires nutrientes, obvolventes, in decocto cum acidis vegetabilibus & melle (sub nomine Ptisanæ) refrigerantes, æstum sitinæque sthenicam temperantes. Idem decoctum pro climatibus, gargarismatibus, injectionibus emollientibus, detergentibus, maximo in usu.

Dosis uncia una & ultra pro decocto libræ unius, coctione ad granorum crepaturam continuata.

Semina hordei crudi, aqua emollita, & germine utrinque protruso subfermentata, siccata *malzum* sistunt; cujus uncia quatuor in libra aquæ per quatuor horas digestæ, musti hordei nomine in scrobuto egregios effectus exserunt, libris tribus, quatuor & ultra de die potatis. Vide H. Colin Ann. med. cont. Macbride.

*Hyoscyamus Offic.*

## Bilsenkraut,

*Hyoscyamus niger* Botan. *Hyoscyamus* foliis amplexicaulibus sinuatis, floribus sessilibus



Lin. Planta biennis ad vias ; in cæmeteriis & fanetis vulgarissima.

Pars usualis. *Herba*, mense Majo ante florescentiam colligenda, caute siccanda & servanda, foliis amplexicaulibus, oblongis, latis, acuminatis, ample sinuatis, crassis, mollibus, pilosis, e cinereo dilute viridibus, odoris virosi, saporis amaricantis salini, nauseosi. *Semina* parva, reniformia, pallida; saporis oleosi, mense Septembri maturescentia.

Præparata. *Extractum Hyoscyami*, foliorum ex succo inspissato. *Oleum Seminum Hyoscyami* presum. *Euplastrum de Hyoscyamo*, simili modo ac illud de cicuta paratum.

*Vires* venenatæ; stupefacientes, narcoticæ, sub caloris naturalis imminutione insaniam, cum hæmorrhagiis sæpe inducentes. Hinc merito planta inter medicamina infida reponitur. *Semina* in exigua dosi exhibita effectus funestissimos, deliria, sapores, maniam, convulsiones lethales interdum causarunt. Antidotum post emesin in alcalescentibus, sinapi, allio, cepa deprehensum. Attamen in minima & cauta dosi egregiæ quoque medicantes vires latent, antispasmodicæ, potentissime resolventes, certo respectu anodynæ, ab antiquis & recentioribus medicis in morbis convulsivis, epilepsia, tetano, & aliis nervosis, in mania, doloribus rheumaticis & arthriticis laudatæ. Post 12 circiter horas, effectus medicaminis hujus evanescent.

*Dosis*. *Extractum* incipiendo a grano semis, adscendendo sensim ad decem in die, & ul-

tra. Oleum locis dolentibus illinitur, ubi emolliendum & relaxandum. Folia recentia cum mica panis & lacte forma cataplasmatibus in tumoribus dolentibus, induratis, scopo emolliente, anodyno, resolvente applicantur. Eodem scopo emplastrum.

Monogr. Ant. L. B. Stoerk libellus de Hyosciamo. Vien. 1762.

G. H. Stockar de Neuforn Diss. de Hyosciami nigri virt. medic. Erl. 1797.

### Hypericum *Offic.*

Johanneskraut.

Hypericum perforatum Botan. Hypericum floribus tryginis, caule ancipiti, foliis obtusis pelucido punctatis Lin. Planta perennis in pratis & pascuis frequens.

Pars usualis. *Flores* mense Junio & Julio colligendi, petalis 5 oblongo ovatis, obtusis saturate luteis, atro rubre punctatis, cum pedunculis & calycibus quinquefidis; saporis balsamicis amaricantis, subadstringentis, odoris debilissimi. Materia gummiresinosa colorante, rubicunda, precipue dum recentes sunt, turgent.

Vires subadstringentes, externe vulnerariæ; in consolidandis ulceribus & ambustionibus; olei infusi aut balsami traumatici forma a plebe vulgo usitata. Quondam antimagicæ creditæ.

Monogr. J. P. Eysel de Fuga Dæmonum. Erf. 1714.  
G. W. Wedel de Hyperico, alias fuga Dæmonum. Jen. 1716.

Car, a Linné de Hyperico. Ups. 1776.



*Hypocistis Offic.*

## Hypocisten.

*Cytinus Hypocistis Botan.* Planta parasitica aphylla, in insula Creta atque in Gallia Narbonensi & Provincia copiose crescens, ex qua tota abscissa & contusa Succus exprimitur & condensatur, subresinosus, austerus, nullius odoris, saporis acidi, adstringentis, coloris nigrescentis splendidi.

Vires adstringentes. Usus facile superfluus; quondam ad numerum Theriacæ ingredientium augendum destinatus.

*Hyssopus Offic.*

## Isop.

*Hyssopus officinalis Botan.* *Hyssopus* floribus verticillatis racemosis secundis, lacinia corollæ intermedia biloba integerrima, foliis lanceolatis Willden. Planta perennis suffruticosa, in Austria, Saxoniae Subalpinis & Sibiria sponte crescens, in hortis ubique culta.

Pars usualis. *Herba*, folia scilicet cum floribus ante horum expansionem colligenda; lanceolata, angustata, integerrima, nervosa, glabra, late viridia, odoris fragrantis, saporis amari aromatici. Ex libris 16 recentis herbæ uncia una olei stillatitii obtenta fuit.

Præparata. *Aqua Hyssopi destillata* fragrantiam herbæ recipiens. *Syrupus Hyssopi*

sopi ex infuso foliorum cum duplo Sacchari edulcorato.

Ingreditur aquam vulnerariam utramque, atque electuarium pectorale.

Vires stimulantés, resolventes, incidentes, specialius in morbis pectoris asthenicis, atque externe in sugillationibus discutiendis commendatæ.

Dosis. Uncia semis pro libra infusi. Aquæ destillatæ uncie quatuor vel sex.

#### Jalapa *Offic.*

#### Jalape.

Convolvulus Jalapa Botan. Convolvulus caule volubili, foliis ovatis subcordatis obtusis, obsolete repandis subtus villosis, pedunculis unifloris Willden. Planta perennis in Mexico, imprimis in vera cruce habitans.

Pars usualis, *Radix* non integra nobis advecta, in orbiculos, vel in duas partes longitudinaliter secta, lenique tostione siccata, solida, ponderosa, resinosa, extus rugosa, nigricantis, intus grisei coloris, saporis acris, resinosi, nauseosi, subaciduli, odoris debilis, ingrati. Pulverata colore ex flavo griseo comparet. Frusta ponderosa, crassa, prompte inflammabilia optima, vix non quartam partem resinæ continentia. Fraus cum hac radice duplex occurrit, vel radice bryoniæ adulteratur, quod colore pallidiori & textura spongiosa dignoscitur; vel talis dividitur, quæ post resinæ multam extractionem denuo siccata est, quod



tentamine cum spiritu vini agnoscitur. Circa Annum 1610 radix hæc ex novæ Hispaniæ oppido Jalapa in Europam primo adlata fuit.

Præparata, *Resina Jalapæ*, digestionem radicis in spiritu vini, colatione, evaporatione atque præcipitatione ex aqua frigida obtenta. Extus sit profunde cinerea, nonnihil flavescens, sicca, rimosa, intus nigrescens & nitida, valde fragilis, in aëre non humescens, in alcohole vini penitus & facillime solabilis. Colophonio adulterata terebinthinam redolet. Anno 1634 usus ejus Lipsiæ jam innocuit. Sapo antimonialis cum resina Jalapæ vide Antimonium.

Ingreditur electuarium purgans & contra vermes, atque pillulas purgantes drasticas.

Vires anthelminticæ, cum irritamento purgantes, sæpe vomitum cientes, ad eliminanda primarum viarum heterogenea, absente inflammatione & magna irritabilitate, adeoque etiam in hydropse cum magna intestinorum inertia &c. egregiæ; dummodo ex debilitate per dejectiones exoriunda nullum detrimentum.

Dosis radicis in pulvere incerta, ob diversam resinæ contentæ copiam. Communiter infantibus a granis quinque ad decem, adultis a viginti ad quadraginta, vel per se, vel cum aliis, præcipue salinis. Resinæ vires efficaciores & certiores, infantibus a grano uno ad tria, adultis nunquam ultra grana quindecim, cum saccharo, amygdalis aut aliis inviscantibus, ne spasmos & tormina vehementia causet. Sunt tamen, qui illam & spi-

ritu vini solutam exhibent, addito syrupo antispas-  
tico.

Monogr. Paulini tract. de Jalapa.

J. W. Wedel de Jalappa. Jen. 1678.

A. E. Buchner de damnis ex abusu res. Jalap. 1750.

P. B. Schaller de Jalappa-Arg. 1761.

### Ichtyocolia.

Hausenblase, Fischleim.

Ancipenser sturio & stellatus Lin. atque plu-  
res alii hujus generis pisces excoquendam ex in-  
testinis, ventriculo, vesicis, cute, caude & pinnis  
mucilaginem possident, quæ collam piscium  
sive ichtyocollam sistit. Genuina paratar ex  
ancipenserum vesica natatoria, quæ ablata membra-  
na exteriori recens in aqua maceratur, convolvi-  
tur, in spiras cogitur, comprimitur & exsiccatur.  
Optima est moscovitica, ponderosa, frustis siccis,  
albis, subdiaphanis divendita, odoris expers. In  
aqua & spiritu vini dissolvitur.

Vires gelatinosæ, nutrientes, involventes,  
in diarrhæis, dysenteriis, gelatinæ forma non  
spernendæ. Usus quoque magnus ad decocta clari-  
ficanda, in quibus inutile sedimentum.

Præparatum. *Emplastrum anglicanum*  
sive *adhæsivum* aut *glutinosum*, ex mucilagine  
ichtyocolæ in spiritu vini soluta serico nigro ali-  
quoties illinita.

Monogr. Fabricius de Ichtyocolia. Helmst. 1756.  
r. Stolze.



*Imperatoria Offic.*

## Meisterwurzeln.

*Imperatoria Ostruthium Botan.* Planta perennnis in montibus Italiae, Helvetiae, Silesiae, Stiriae; Austriae sponte crescens; in hortis quandoque culta, ast minorum virium.

Pars usualis. *Radix* teres, oblonga, nodosa, pollicem crassa, annulata, geniculata, fibrata, foris crisea nigrescens, intus albida, sa poris calidi, pungentis, penetrantis, aromatici, odoris validi, fragrantis, Angelicae similis. Primo vere aut sero autumnio effodienda, nam aestate inefficax est.

Vires stimulant, sudoriferae, incidentes, nervinae, excitantes, antispasticae, Angelicae analogae. Externe pulvis ulceribus inspersus eadem repurgat, & radix masticata ad linguae paralysin a nonnullis adhibebatur.

Dosis prouti Angelicae. In pulvere a granis decem ad viginti; in infuso drachmae duae aut quatuor. Infusio vinosa, spirituosa praevalet.

Ingreditur. Spiritum balsamicum.

*Ipecacuanha Offic.*

## Breachwurzeln.

*Psychotria emetica Botan.* Psychotria herbacea procumbens, foliis lanceolatis glabris, stipulis extrafoliaceis subulatis, capitulis axillaribus pe-

dunculatis paucifloris Lin. Planta perennis subtemperi e calidissima Americæ septentrionalis provinciæ Gironensis habitans.

(Plures quidem plantæ radices emeticas largiuntur, quemadmodum Viola ipecacuanha, Euphorbia ipecacuanha Lin. & Cynanchum ipecacuanha! Wilden: in India orientali habitans, atque exinde etiam diversitates harum radieum in officinis occurrentium veniunt, griseæ scilicet, albæ & fuscæ brasiliensis. Grisea autem ex Psychotria emetica veniens, efficacissima est, & maximum in usum trahitur).

Pars usualis. *Radix*, calamum majorem minoremve crassa, digitum circiter longa, dura, varie inflexa, aspera, annulis incisurisque profundis notata, extus cinerea, intus ex albo flavescens, nucleo ligneo albo vel flavo percussa, a cortice facile secernendo. Odor fere nullus vel mucidus, sapor partis corticalis amaricans & subacris, nuclei vero lignosi mucilaginosus. Optima est tenax, solida, a fibris liberata, diffracta resinosus particulis splendens. Adulterata quandoque deprehenditur radice Apocini cujusdam speciei, quæ nucleo rubro se distinguit. Vires in cortice latent, qui rejectis fibris & nucleo præstantissimum pulverem sistit, grisei coloris, naribus autem, oculis & pulmonibus sub contusione infensum. Diu adservatus, viribus orbat. Infusione, coctione quoque radiceis, vires emeticæ multum perduntur.

Usus hujus radiceis a seculo XVII. innotuit, anno 1649 a Guil. Pisone & Adr. Helvetio:



vix non omnium primis & præcipue commendatus,  
a G. W. Wedelio maxime divulgatus.

Præparatum. *Pulvis Doveri* sive *ipe-*  
*cacuanhæ cum opio*, ex parte una opii, duabus  
ipecacuanhæ & septem sacchari paratus. In granis  
ergo decem granum unum opii latet,

Vires in plena dosi emeticæ, quandoque eme-  
tocatharticæ; in refracta dosi alterantes, sudorife-  
ræ, resolventes, totum systema in minima fibra  
concutientes. Priori scopo ad evacuationem hetero-  
geneorum e ventriculo, atque ad ciendum vomitum  
vario intuitu exhibetur. Posteriori in morbis mu-  
cosis, frigidis, in diarrhæa habituali ad motum pe-  
ristalticum invertendum, in dysenteria absque in-  
flammatione, in hæmorrhagia uteri ex debilitate,  
in tussi convulsiva & aliis nervosis malis, præci-  
pue cum opio juncta.

Dosis in pulvere alcoholisato, scopo emeti-  
co pro varia ætate, irritabilitate ægri varia; infan-  
tibus a granis tribus ad quinque, adultis a scru-  
pulo uno ad duos. Scopo alterante & resolvente ab  
una quarta parte grani, ad unum aut duo grana.  
*Pulvis Doveri* facile ad grana decem & ultra  
de die, nam opium & ipecacuanha reciproce vires  
suas infringunt.

- Monogr. Leibnitii relatio de novo antidysente<sup>r</sup>ico  
Americano. Hannov. 1696. (Rarus liber).  
M. B. Valentini de Ipecacuanha, novo Gallorum  
antidysent. Gifs. 1698.  
G. W. Wedel de Ipecacuanha. Jen. 1705.  
J. B. Fermeihuis an omni alvi fluxui radix Brasi-  
liensis? Par. 1706.

- Abr. Vater de Ipecac. virt. febrif. & antidysent. Vit.  
1732.
- J. H. Schulz de Ipecacuanha Americ. Hal. 1744.
- A. E. Buchner de rad. Ipecac. Erf. 1745.
- C. Gianella de admic. rad. Ipecac. virt. in curand.  
febribus &c. Pat.
- A. Westphal de limitand. laud. Ipecac. ad curand.  
Dysenter. Gryph. 1764.
- Car. a Linné de Viola Ipecac. Ups. 1774.
- C. A. Meyer de eximio Ipecac. &c. refracta dosi  
exhibit. usu. Gott. 1779.
- Lassone und Cornette über die Eigensch. und  
Bestandth. der Ipec.

*Iris florentina* *Offic.*

Veilchenwurzel.

*Iris florentina* Botan. *Iris barbata*, foliis  
ensiformibus glabris brevioribus, scapo subbifloro  
Willden. Planta perennis Europæ calidioris, in  
Italia, Græcia, Turcia frequens, & apud nos in  
Carinthia, plurimum culta in Florentia.

Pars usualis. *Radix*, tuberosa, nodosa,  
ponderosa, pulposa, cortice rubro & fibris ablatis  
siccata nobis adfertur in frustis oblongis, digitum  
crassis, ex albo flavis, punctis fuscis interspersis,  
saporis acris & subamari, odoris violacei. Facile  
in pulverem reducitur; & a vermibus consumitur,  
nisi bene servata. Cum radicibus varietatis vilio-  
ris adulteratur; quare odoratissima eligenda.

Ingreditur pulverem contra tussim, pulve-  
rem & electuarium dentifricium, atque balsamum  
Schauerianum.



*Vires.* Dum recens est radix, nauseam parit & cum vehementia purgat. Siccata leniter stimulat, incidit. Quare in morbis pituitosis pectoris & in mucro infantum multum laudabatur. In pulvere ob suavem odorem pillulis conspergendis, atque in frustis infantibus dentientibus sub nisu masticationis valgo — sed inepte — inservit. Aptius pulveribus dentifriciis immiscetur. Externe in carie.

*Dosis* in pulvere a granis decem usque ad semidrachmam. Infantibus ad aliquot grana.

Monogr. Abr. Hoering de Iride. Alt. 1710.  
J. H. Schulz de radice Iridis florent. Hal. 1739. r. Kortum?

### Juglans *Offic.*

Wälscher Nufsbaum.

*Juglans regia* Botan. *Juglans* foliis glabris subserratis subæqualibus Lin. Arbor ubivis culta.

Pars usualis. *Cortex viridis fructuum*, putamen scilicet carnosum nucem includens, crassum, extus læte viride, intrus albicans, digitos fusco colore inquinans, saporis adstringentis; austeri, vitriolacei.

*Præparata.* *Roob nucum*, ex succo corticis cum viridium expresso, cum medietate mellis inspissato. *Extractum corticum viridium nucum Juglandis*, ex succo inspissato.

Ingreditur celebre antisiphiliticum decoctum Pollini.

Vires adstringentes, anthelminticæ, externe laudabiles in ulceribus laxis, præcipue gingivarum & faucium, atque in angina frigida.

Dosis. Uncia una cum libra aquæ per tres horas infunditur, deinde per quadrantem coquitur, atque colatura in linteis carptis ad ulcera applicatur. Roob. ab uncia semis ad unam in gargarismatibus. Extractum interne ad plures scrupulos.

Monogr. J. Fr. Luppert de Juglande. Vien. 1777.  
I. F. Frödrich das Pollinische Decoët. Wien. 1794.

### Juniperus Offic.

#### Wachholder.

Juniperus communis Botan. Juniperus foliis ternis patentibus mucronatis bacca longioribus Lin. Frutex in sylvis nostris arenosis indigena.

Partes usuales. *Bacca* globosæ carnosæ; infra tribus perianthii reliquiis obsolete & supra tribus a petalis relictis exiguis dentibus notatæ, extus nigræ & glabræ, intus rufescentes & resinosa, pulpa subviscida & tribus seminibus instructæ; odoris balsamici gravis, saporis amarican-  
tis, cum dulcedine resinosi. Grandes, succosæ, ponderosæ, maturæ optimæ. *Lignum* trunci, ramorum majorum & radice (quod ultimum præferendum) solidum, ponderosum, cortice cinereo cinctum, intus rubellum, odoris grati fragrantis, imprimis si comburitur, saporis aromatici, subacris, resinosi. *Sandaraca*, substantia resinosa inter corticem & lignum sæpe collecta, liquide exsu-



dans, dein concreescens in glebular semipellucidas flavescens, odoris grati, dum prunis inspergitur, saporis resinosi. Advehitur ex Africa, ubi ex arbore juniperi majoris colligitur, adhibeturque tum pro suffimigiis, tum a scriptoribus ad præcavendam attramenti in charta diffluentiam.

Præparata. *Aqua baccarum Juniperi* destillata. *Oleum Juniperi baccarum* destillatum, viridescens, fragrantissimum, subterebinthinaceum, ex 60 libris fere ad uncias septem obtentum. *Roob Juniperi* ex decocto baccarum cum quarta parte sacchari inspissato. *Spiritus Juniperi* ex tinctura baccarum abstractus. *Unguentum Juniperi* denique ex baccis recentibus contusis cum duplo butyri ad consumptionem humidi coctis & colatis.

Ingrediuntur baccæ pulverem fumalem, roob theriacam modernam & diatesseron, atque electuarium purgans, lignum vero species decocti lignorum & tincturam lignorum, oleum denique unguentum nervinum & de arthanita.

Vires totius plantæ stimulantés, specialius diureticæ, baccarum lenissime purgantes, propterea in hydrope frigido multum usitatæ; quondam antipestilentialia laudatæ.

*Dosis.* *Baccæ* in pulvere a granis triginta ad quadraginta, in decocto uncia semis pro libra aquæ, item in infuso vinoso. *Roob* ad unciam unam & plures in mixtura aut electuario. *Aqua*, oleum & spiritus, prouti aliorum stimulantium consimilia præparata. *Lignum* ut plurimum ad suffimigia adhibetur, in morbis cutaneis & ve-

neris a nonnullis pro interno usu ad unciam semis & unam in libra aquæ coquitur. Unguentum in scopo carminativo.

Monogr. Benj. Scharff descriptio Juniperi curiosa.

A. O. Bang de Junipero. Hafn. 1708.

J. G. Wilhelm de Junipero. Arg. 1715.

J. C. Klein de Junipero. Alt. 1719.

Fr. D. Bruch de radicis frut. Junip. decocto. Arg. 1733.

### Kino, Gummi Gambiense *Offic.*

#### Gambiensergummi.

Gummiresina ex Africa, ubi ad fluvium Gambia ex cortice arboris ignotæ inciso succi rubri forma copiose stillat, radiisque solaribus condensatur, nobis adlata in massis variæ magnitudinis, fragilibus, ex rubro nigris, opacis; fracturæ splendentis & sæpe cellulosæ, odoris nullius, saporis mucilaginosi, adstringentis, subdulcis. In pulverem profunde rubrum facile redigitur, in aqua & spiritu vini solvitur colore rubro, flamma vix accenditur, nec facile liquescit. Nec gummi, nec resina, sed ex principiis saponaceis & adstringentibus plurimum conflata substantia. Usus ejus primo a Fothergillio 1757 commendatus.

Vires adstringentes, interne in diarrhæis, profluviis variis aliis & hæmorrhagiis a debilitate, nec non in febribus intermittentibus; externe in vulneribus sanguinem fundentibus, in hæmorrhagiis post dentis evulsionem, atque in ulceribus scorbuticis, pluribus experimentis utiles deprehensæ.



Dosis interne in pulvere a granis decem ad triginta. Externe tincturæ forma adhibetur, quæ & interne ad semidrachmam & ultra propinari potest. Solutum in aqua calcis pro injectionibus ad fluorem album; in aqua destillata aut alio apto vehiculo pro clismatibus. Prostat apud nonnullos alumen Kinosatum, potentissime adstringens.

Monogr. C. A. Schenk Diss. sistens gummi Kino usum ejusq. virt. Marb. 1794.

#### Lac vaccinum.

Lac vaccinum in uberibus vaccæ secretum, atque emulgendo elicatum, multiplici scopo, tum dietetico, tum therapeutico in usum medicum trahitur. Ad nutriendos exhaustos debiles, cum mucilaginoso, uti granis sago aut oryza, cum decoctis roborantibus, cum aquis soteriis &c. pro varia indicatione jungitur. Ad involvenda venena deglutita, per se, vel cum oleosis aut mucilaginoso exhibetur. Varius quoque ejusdem usus in clismatibus, ubi vel emollire, vel relaxare, strictiones spasticas solvere, vermes adlicere scopus. Item ad cataplasmata, fomentationes, balnea, gargarismata, collutoria emollientia &c. Cremoris ad deligandas excoriations a vesicantibus causatas, ulteriusque non irritandas frequens usus. Iridem, butyrum recens e cremore extractum ob vim laxantem, emollientem & lubricantem unguentis linimentisque parandis crebro inservit. Serum lactis, nutriente, saponacea, resolvente virtute donatum, interne cum succis solventibus, cum

aquis soteriis, vel vinosum, acidulum tamarindinum scopo diuretico, eccopotrico, solvente, vario exhibetur, externe quoque ad balnea resolventia, nutrientia adhibetur, aut ad fomentationes cum sapone.

Præparatum. Hujus seri sal essentialis sub nomine *Sacchari lactis* in officinis adservatur. In regionibus, ubi major quam consumitur lactis quantitas colligitur, in Helvetia, Lotharingia &c. saccharum hoc e sero dulci evaporatione & crystallisatione paratur; crystallos format parvas, subprismaticas fere, semipellucidas, coloris lactescentis, saporis subdulcis. Purissimum in quatuor partibus fervidæ, & in octo fere frigidæ aque solvitur, minime in alcohole. Sub igne leni liquescit, dein intumescit, carbone spongioso relicto. Rejiciatur illud, quod partibus oleosis, caseosis, aut sale communi, aut alumine vitiatum, colore flavescente, sapore alieno, reagentibusque mediis detegendum.

Vires sacchari lactis nutrientes, resolventes, in phthisi multum commendatæ.

Dosis in pulvere ac drachmam unam sæpius in die; uncia semis vel integra in libra decocti.

Monogr. J. A. Slevogt &

J. J. Fick de arthritidis remedio Saccharo lactis. Jen. 1713.

J. E. Trostius de Saccharo lactis. Gifs. 1739.

M. L. Willyamoz de Sale lactis essentiali. L. B. 1756.

Plura de lacte in Diæteticis,



*Lacca Offic.*

## Gummilack.

Croton lacciferum Botan. Ramnus Jujuba, Ficus religiosa & indica, aliæque fors arbores Indiae orientalis & regni Siamensis, non sponte quidem, sed punctione insectorum (Coccus Lacca Lin) in superficie materiam quamdam pro concreto resinoso emittunt, cui per totam massam particulæ animales ex insectis inmixtæ sunt, quæ resinæ etiam colorem rubicundum communicant.

Tres species hujus Laccæ occurrunt. Lacca in baculis dicitur illa, quæ ramulis arborum, super quibus formatur, adhærens advehitur. Avulsa vero a ramulis, aut & emolitione aquosa ab illis separata, colore autem suo in patria jam paulisper orbata, Lacca in granis dicitur, pellucida, rubricunda, saporis resinosi, & odoris, si accenditur, non ingrati. A facibus liberata & fusa, Laccam in tabulis exhibet, pellucidam, flavo rubentem, fragmentis vitri antimonii similem.

Lacca in granulis proprie officinas intrat. Nec in oleis pressis, nec in destillatis, nec in mucilagibus solubilis; in spiritu autem vini, spiritu salis ammoniaci vinoso & oleo tartari per deliquium dissolvitur, solutionem rubram & fere mucilaginosam sistens. Usus hujus Laccæ technicus magnus, ad vernices, ceras sigillares, & tabulas electricas parandas. Itidem pictorio usui inservit, uti & tingendis coriis, lanis, gossypiiis, sericis.

Vires medicæ interne quidem adstringentes, jeneriter urinas pellentes, sed externum solummodo

in usum trahuntur. Nempe tinctura Laccæ e parte una granorum in duodecim spiritus cochleariæ digesta, in exulcerationibus scorbuticis gingivarum, relaxatione uvulæ &c. cum melle rosarum aut aliis coindicatis nonnunquam præscribitur.

Ingreditur quoque pulverem dentifricium rubrum.

Monogr. D. Godofredi obs. in Act. phys. med. Vol. III.

### Lactuca sylvestris *Offic.*

Wilder Lattig.

Lactuca virosa Botan. Lactuca foliis verticalibus carina aculeatis Lin. Planta perennis lactescens in totius fere Germaniæ incultis locis sponte crescens. Non confundatur cum Lactuca scariola.

Pars usualis. *Herba*, dum florescentia instat colligenda, foliis amplexicaulis, alternis, oblongis, denticulatis, duris, rigidis, aculeatis, odoris nauseosi, narcotici, saporis amari, acerrimi.

Præparatum. *Extractum Lactucæ virosæ*, ex decocto herbæ exsiccatae inspissato.

Vires in magna dosi venenatæ, subnarcoticæ, emeticæ, in moderata dosi potenter resolventes, diureticiæ, alvum laxantes; quare in hydrope, ictero, in cachexia cum viscerum obstructionibus sumopere laudabiles.

Dosis in extracto a granis decem de die incipiendo, ad scrupulum unum, semidrachmam & ultra paulatim ascendendo, pillularum, electuarii, vel mixturæ forma.



Monogr. H. J. Collin Lactuca Sylvestris contra hydro-  
psem vires. s. anni med. cont. p. VI. Vien. 1780.

*Lapathum acutum* *Offic.*

Grindwurz.

*Rumex acutus* Botan. *Rumex* floribus hermaphroditis, valvulis dentatis graniferis, foliis cordato oblongis acuminatis Lin. Planta perennis totius Europæ, in locis humidis crescens. Non confundatur cum rumice obtusifolio, crispo aut aquatico.

Pars usualis. *Radix* longa, pollicem & ultra crassa, fusiformis, vel simplex vel ramosa, nonnihil fibrosa, externe fusca, interne flava, saporis amari constringentis, acris, odoris nullius. Masticata salivam croceam reddit instar rhei.

*Vires* leniter roborantes, purificantes olim dictæ, & in morbis cutaneis multum adhibitæ. Usus obsoletus.

*Dosis* uncia una ad libram decocti, quod nauseosum saporem acquirit, atque bardanæ decocto nequaquam præstantius est.

*Lapis hæmatites.*

Blutstein.

*Oxydum ferri* nativum argillaceum; minera ferri in Hispania, Suecia, Norvegia, Bohemia occurrens, dura, ponderosa, striata; ex fusco nigra, digitum inquinans, saporis adstringentis. Ad parandos flores salis ammoniaci martiales adhibetur.

Vires adstringentes, in profluviis a laxitate olim in usum tractæ, dosi granorum viginti aut tringinta. Vide Ferrum.

*Larix Offic.*

Lerchenbaum.

Pinus Larix Botan. Pinus foliis fasciculatis obtusis Lin. Arbor in montibus Galliæ, Helvetiæ Tirolis, Stiriæ, Bohemiæ, Hungariæ &c. crescens.

Pars usualis. Balsamum vulgo Terebinthina Larigna, male veneta dicta, succus scilicet resinoso oleosus, seu resina liquida, quæ sponte e foraminibus cortici terebratis promanat, consistentiæ mellis, tenax, pellucida, coloris albi flavescentis, odoris gravis, ingrati, resinosi, saporis nauseosi, pungentis, amaricantis. Minus tamen acris & purior est terebinthina communi, quæ ex pino sylvestri eodem modo colligitur.

Præparata. *Oleum* seu *Spiritus Terebinthinæ* destillatione obtentus, albicans, saporis acerrimi, fervidissimi, amari, odoris fragrantissimi terebinthinacei, & terebinthina cocta sive residuum ex hacce destillatione, dura, transparens, coloris obscure flavi, odoris terebinthinacei, saporis resinosi, quodammodo empyreumatici. Resina hæcce magis inspissata, obscurioris coloris & friabilior, Colophonium audit.

Vires terebinthinæ summe stimulantés, specialius diureticæ; urinamque violaceo odore imbuentes, interne vix usitatæ. Externe ad clisma-



ta irritantia drachma una vel altera cum vitello ovi subacta. Præcipue vero ob vim subpurantem, balsamicam, consolidantem ad deliganda ulcera; quare in unguento digestivo, basilico, elemi, styracis, atque in emplastro diachylo cum gummatibus, citrino; galbani, minii, oxycrocei & ad foniculos princeps fere ingrediens.

Ingreditur quoque balsamum schauerianum, emplastrum stomachicum, cicutæ, meliloti, vesicatorium & mercuriale, ut mercurius citius subigatur, nec non unguentum althææ & nervinum.

Oleum terebinthinæ interne periculosum, nimis calefaciens, subcausticum. In arthritide & calculo hepatis cum fructu tentatum, ad decem & plures guttas cum saccharo. Lumbricos ipsamque tæniam feliciter necavit, in propriis experimentis. Externe ob vim stipticam ad hæmorrhagias sistendas, ob vim antisepticam & stimulantem, ad gangrænam prægressa scarificatione, ob vim irritantem penetrantem ad combustiones (juxta recentissimos), ad perniones, ad tumores frigidos, ad anchylosin, & ad vermes ulcerum necandos.

Terebinthina cocta tutius quidem interne & haud periculosa dosi, scopo leniter stimulante & diuretico pillularum forma exhibetur, at inepte sat in gonorrhæa, aut & in veris exulcerationibus internis, præsertim cum febre junctis. Colophonium exsiccantibus viribus donatum, ulceribus difficulter consolidandis in pulvere inspergitur, & escharam quidem causat, sed vix consolidat. In procidentia anni forma suffimigi adhibe-

Monogr. Jac. Yonge curris triumphalis ex terebinthina.

Fr. Hoffmann de Terebinthina. Hal. 1699. 1730.

G. W. Wedel de Terebinthina. Jen. 1700.

Don. a Mulis, Symphor. Campegius & Mich. Crugner de eod. argum.

### Lavandula Spica Offic.

#### Lavendel.

Lavandula Spica Botan. Lavandula foliis sessilibus lanceolato linearibus margine resolutis, spica interrupta nuda. Murr. Fruticulus in Europa calidiori; Hispania, Gallia, Italia spontanea, apud nos in hortis culta.

Pars usualis. *Flores*, id est integri verticilli, seu spicæ florentes cum bracteis, calycibus, & corollis ringentibus nondum expansæ, coloris cærulei, odoris suavissimi, saporis amaricantis, calidi.

Præparata. *Acetum Lavandulæ* ex parte una florum in duodecim aceti optimi macerata. *Aqua Lavandulæ* florum destillata, & *Oleum Lavandulæ* destillatum, læte flavicans, acre, copia non semper eadem, nec magna in floribus contentum. *Spiritus Lavandulæ* ex maceratis floribus siccatis in duabus aquæ lavandulæ & octo Spiritus vini partibus abstractus.

Ingreditur quoque acetum antisepticum, aquam vulnerariam cum vino, balsamum embryonis & saxonicum, species resolventes & spiritum salis ammoniaci lavandulatum.



Vires excitantes, nervinæ, externe resolventes. Hoc scopo flores in sacculis, oleum & spiritus in linimentis, a Chirurgis & Ophthalmiâtris ad resolvendos tumores inveteratos & grandines palpebrarum crebro adhibentur. Oleum etiam ob gratum odorem variis unguentis additur. Acetum externe ad cephalæam, & etiam pro suffimigio. Item spiritus pro excitamento in animi deliquio. Usus internus nullus fere. Aqua tamen destillata ad aliquot uncias in vertigine senum & debiliâ laudata fuit.

Monogr. Car. a Linné de Lavandula. Ups. 1781.

### Laurus *Offic.*

#### Lorbeerbaum.

Laurus nobilis Botan. Laurus foliis lanceolatis venosis perennantibus, floribus quadrifidis, diocis Lin. Arbor calidis regionibus [Europæ indigena, apud nos in hybernaculis culta.

Pars usualis. *Fructus*, baccæ oblongo rotundæ, rugosæ, nucleum ovatum gemellum includentes, profunde brunneæ, odoris fragrantis proprii, saporis amari, aromatici, pinguis. Duplex continent oleum, æthereum & unguinosum.

Præparatum. *Oleum Lauri* baccarum e baccis prius coctis expressum, consistentiæ butyracæ, coloris e viridi flavescentis, odoris fragrantis laurini, saporis amari.

Ingrédituru electuarium diateseron, unguentum nervinum, balsamum Schauerianum, emplastrum meliloti.

Vires stimulantes, tonicæ, carminativæ, resolventes. Usus vero internus rarus; nam baccae in pulverem vix rediguntur, & nonnisi electuariis stomachicis ad scrupulum unum alterumque quandoque addi solent. Oleum laurinum externe in tumoribus frigidis, in colica flatulenta, spasmo & paralisi variarum partium adhibetur.

Monogr. G. G. de Reibnitz de Lauri in medicæ præstantia. Vir. 1716.

M. G. Angnethler de Lauro. Hal. 1751.

L e n t i s c u s , vide Mastiche.

L e v i s t i c u m *Offic.*

Liebstöckel.

Ligusticum Levisticum Botan. Ligusticum foliis multiplicibus, foliolis superne incisissimis Lin. Planta perennis in alpebus Apenninis sponte crescens, in hortis crebro pro medicina domestica culta, succo luteo gummi resinoso scatens.

Partes usuales. *Radix* crassa, racemosa, carnosa, extus e gilvo nigricans, intus alba cum nucleo subflavo, odoris peculiaris fragrantis, saporis subdulcis, acris & ingrati. *Semina* oblonga, ex una parte plana, ex altera convexa, membranacea, quinque striata, coloris fusci, odoris & saporis subaromatici, radici analogi.

Vires stimulantes, sudoriferæ, incidentes. Usus obsoletus, ob Angelicæ & Imperatoricæ analogas vires præferendas.



Dosis in pulvere drachma semis, in infuso  
aquofo aut potius vinofo uncia semis.

Lichen islandicus *Offic.*

Lungenmoos.

Lichen islandicus Botan. Lichen foliaceus  
adfcendens laciniatus, marginibus elevatis ciliatis  
Lin. Alga perennis in Islandia copiofa, sed &  
in Helvetiæ & Germaniæ fylvis arenofis & sterili-  
bus montanis ad terram & saxa proveniens.

Pars usualis. *Integra planta*, foliis  
ficcis, coriaceis, laciniatis, lobisque iterum incifis  
& laciniatis, margine elevato pilisque brevibus te-  
nerrimis rigidis, parallelis obfeso, maculis albis  
punctatis, & in apice communiter subtruncatis.  
Paffim inveniuntur peltata, nitida, vifcida, nonni-  
hil excavata corpora, intus brunea, quæ sunt pe-  
ricarpia. Recens coloris ex viridi fulvi, vel ex  
cinereo brunei, ficcatus vero ex albo viridis vel  
grifei oleagini, faporis amaricantis & mucilagino-  
fi, odoris algarum & fungorum foliti. Uncia una  
cum libra aquæ per quadrantem horæ cocta &  
exprefsa, mucilaginem fpiifam sistit. Lac decocti  
amaritiam aliquantisper temperat. Usus hujus  
algæ antiquis haud ignotus fuit, feculo XVI. Va-  
ler. Cordus illum novit. Jo. Ant. Scopoli  
reftaurator.

Vires roborantes, mucilaginosæ, nutrientes,  
obvolventes, in contabefcentia ex fubpuratione  
ulcerum, in pthifi & in morbis confumtivis aliis,  
etiam in dysenteria fumme laudandæ.

Dosis uncia semis pro libra decocti aquosi aut lactei.

Monogr. G. B. Trommsdorff de Lich. island. Erf. 1778.

J. P. Ebeling de Guass. & Lich. island. Glasg. 1779.

C. Chr. Cramer de Lich. island. Erl. 1780.

Ch. Fr. Elsner de Lich. island. Reg. 1791.

B. J. H. Staring Diss. de viribus Lich. island. Har-  
derw. 1791.

Vogler, Reiss de eod. argum.

Limonia vide Citrus.

Linaria. *Offic.*

Leinkraut.

Antirrhinum Linaria Botan. Antirrhinum foliis lanceolato linearibus confertis, caule erecto, spicis terminalibus sessilibus, floribus imbricatis Lin. Planta perennis in locis ruderatis, ad vias, agros & muros crebra. Non lactescit.

Pars usualis. *Herba*, dum floret, colligenda, foliis lanceolatis, linearibus, longis, angustis, sessilibus, late viridibus, subtus pallidioribus, odoris ingrati nauseosi, saporis subamari ingrati. Euphorbia Cyparissias, summe huic plantæ analoga, succo lacteo se distinguit.

Præparatum. *Unguentum de Linaria* ex herba recenti cum duplo butyri recentis, ad consumptionem humidi cocta & colata.

Vires totius plantæ ob adfinitatem suam & odorem virosam suspectæ. Testante Linnaeo ad necandas muscas lacti recenti immersa in Smo-



landia adhibetur. Quapropter solummodo externe, unguenti vel cataplasmatibus forma ob vires emollientes & anodynas quasdam ad hæmorrhoides cæcas dolentes præcipue adhibetur. Superflua planta pro officinis nostris.

*Linum Offic.*

Lein.

*Linum* usitatissimum Botan. *Linum* calycibus capsulisque mucronatis, petalis crenatis, foliis lanceolatis alternis, caule subsolitario Hall. Planta annua in Hispania, Helvetia, aliisque terris australibus sponte nonnunquam inter segetes crescens, in agris nostris pro usu æconomico frequenter culta.

Pars usualis. *Semina*, grana ovato oblonga, compressa margine acuto, admodum glabra, nitida, cortice plus minusve bruneo, nucleo albo, saporis ingrate dulcis, mucilaginosi; unctuarii absque ullo odore. Mucilaginis circiter  $\frac{1}{6}$ , olei unguinosi  $\frac{1}{2}$  continent. Prior in cortice, posterius in nucleo residet.

*Præparatum*. *Oleum Lini* pressum, pellucidum, limpidum, odoris saporisque non grati, facile in rancorem degenerans.

Ingreditur emplastrum de mucilagibus & species emollientes.

Vires emollientes, relaxantes, obvolventes. *Semina* contusa cum lacte cocta dant optima cataplasmata. Sunt qui unciam semis in libra aquæ

coctam, in rancedine, stranguria, adfectionibus, calculosis scopo obvolvante interne exhibent. Oleum interne a medicis raro adhibetur, nisi post venena ingesta, aut in colica pictonum. Negligatur rancidum. Externe pro inunctionibus incerta dosi, atque in-climatibus ad unciam unam & duas crebro adhibetur.

### Liquiritia Offic.

Süßholz, Lakriz.

Glycyrrhiza glabra Botan. Glycyrrhiza leguminibus glabris, stipulis nullis, foliolo impari petiolato Lin. Planta perennis in Hispania, Gallia inferiori & Italia sponte crescens, in Anglia, in Gallia Lotharingica & Narbonensi, etiam in Germania, præsertim in agro Bambergensi copiose culta.

Pars usualis. *Radix*, digitum & ultra grassa, tenax, longa & siccatione rugosa, extus bruno fusca, intus flava; saporis dulcis & mucilaginosi, cum levi amaritie ad finem. Aqua omnes vires extrahit, difficulter fermentationem subit.

Præparata. *Extractum* vulgo dictum succus liquiritiæ ex succo recentis radice, vel decocto inspissato. In Hispania magna quantitate paratur. Fragile est dum siccum, & diffractum splendens, coloris nigri, saporis ex dulci subamaricantis. *Gelatina liquiritiæ*, vulgo taleolæ catarrhales, cum gummi arabico & saccharo paratæ; atque in frustulis adservatæ; saporis fatui, & in ore difficulter diffuentes.



Ingreditur electuarium pectorale, elixirium  
asthmaticum, pillulas de styrace, species decocti  
althææ & pectorales, atque syrupum diacodii.

Vires a principio saccharino dependent,  
emollientes, involventes, pectorales. Ad decocta  
edulcoranda forma infusi additur, nam coctione  
ingrate amarescit. Hinc decoctis ad unciam semis  
vel integram pro libra sub finem additur, ut so-  
lunmodo infundatur. Succus & pulvis in tussi sic-  
ca cum aliis mucilaginosus vulgo adhibetur, & a  
plebe expetitur. Etiam ad pillulas conspergendas.

Monogr. J. Hess epistola de Glycirrhiza.

J. Chr. Goetz de Glycirrh. Alt. 1715.

G. W. Wedel de Glycirrh. Jen. 1717.

Lithargyrum [vide Plumbum.

L u m b r i c i.

Regenwürmer.

Lumbricus terrestris Lin. Lumbricus trifa-  
riam extrorsum aculeatus; pedem sæpe longus,  
pennam anserinam crassus, carnosus, mollis & an-  
nulatus. Capiuntur ubivis terrarum æstivo tem-  
pore, & vino abluti ac suffocati in furno leni ca-  
lore exsiccantur.

Vires adscriptæ fuerunt quondam diureticæ,  
externe resolventes & anodynæ. Usus autem ho-  
die nullus. Spiritus lumbricorum in offici-  
nis hucusque servatus summe superfluous, tum ob  
spiritum formicarum, tum ob alia longe potentiora.

Monogr. Chr. Fr. Paullini schediasma de Lumbrico terrestri.

G. E. Stahl de Lumbr. terrestr. eorumq. usu antispasm. Hal. 1707.

Dern de usu Lumbr. terrestr. antisp. Giss. 1718.

Bromelius de Lumbr. terr. L. B.

H. P. Juch de Lumbr. terr. Erf. 1742.

*Lysimachia purpurea* vide *Salicaria*.

*Macis Offic.* Muskatblüthe

et

*Moscata nux*, Muskatnuss.

*Myristica officinalis* Botan. *Myristica aromatica* Lin. & *Myristica moscata* Thunb. Arbor magnitudine pyri, in insulis Moluccanis spontanea, præcipue in provincia Banda arte culta.

Pars usualis. *Fructus*, qui drupa est pyriformis, sulco longitudinali notata, magnitudine fere Persicæ fructus. Constat quadruplici substantia. Putamen externum subcarnosum anarum sponte dehiscit & abjicitur. Sequitur involucrem sive tegmentum proximum nucis moschatæ; reticulare, in lacinias fissum, carnosum, pingue, oleosum, *Macis* dictum, coloris ex aureo rufescentis, odoris fortis balsamici, saporis aromatici, subamari, acris. Flexile fragili præferendum. Infuso aquoso colorem albicantem & saporem debilem communicat, tinctura autem spirituosa colorem, odorem & saporem ipsius macidis nansiscitur. Hæc membrana *Macis* immediate cingit nucem, expu-



tamine externo nigro, cortice nucis avellanæ tenuiori, & ex nucleo constantem. Nucleus proprie Nux moscata seu myristica audit; subrotunda, solida, dura, ponderosa, externe nonnihil sulcata, ex griseo fusca, intus flavescens & rufis striis undulatis notata, scissilis, tactupinguis & adeo oleosa, ut acu candente puncta oleum emitat, odoris balsamici, saporis aromatici, grate amari. Nux rotunda minor, vulgo femina dicta, profertur oblongæ & majori; quæ mas dicitur, odoris atque saporis longe debilioris. Aqua parum extrahit, spiritus vini totas vires.

Præparata. *Tinctura Macis* cum sexduplo spiritus vini rectificatissimi digesta. Oleum Macis destillatum, tenuissimum, volatile odoris valde aromatici, pellucidum, dilute flavum aquæ supernatans crassiore parte solummodo fundum petente, in libra una macidis ad drachmas fere sex contentum. Oleum nucis moschatae destillatum, flavo rubescens, aquæ pro parte innatans, pro parte fundum petens, in libra una nucum ultra semiunciam contentum. Oleum nucis moscatae pressum, vulgo oleum Nucistæ, butyraceum, sebi consistentiæ, coloris ex rubro flavi, ad quatuor uncias ex libra nucum extrahendum; saporis & odoris moschati, ast debilioris quam in destillato oleo. Utrumque ex Hollandia magna quantitate adfertur, leviori quidem pretio comparandum, ast minus sincerum. Præcipue expressum sebo & cera contaminatum occurrit.

Ingrediuntur acetum antisepticum, balsamum caryophyllorum, embryonis, schauerianum

& saxonicum, salem volatilem oleosum, emplastrum stomachicum, pulverem & electuarium dentifricium, spiritum Carmelitarum & aromaticum, atque tincturam aromaticam acidam.

Vires utriusque, tum macidis, tum nucis stimulantes, calefacientes, roborantes, stomachicæ, carminativæ, antispasmodicæ, summe commendabiles in laxitate primarum viarum & flatulentia, in spasms ex debilitate, in hysteriasi mensiumque defectu ex consimili causa. Inde vis decantata uterina eruenda. Aliis medicamentis ingratis, uti rheo, ob gratiam adduntur. Macis externe in suffimigio. Dosis in pulvere a granis quinque ad decem cum saccharo. Tinctura ad drachmam unam aut plures. Olea destillata ad duas tresve guttas interne, externe ad drachmam semis & ultra pro unguentis nervinis & scutis stomachicis. Oleum nucistæ externe in paralyysi, in morbis ventriculi & intestinorum e debilitate exortis, per se vel cum aliis inungitur.

Monogr. Paullini curiosa descriptio Nuc. moschat.

J. H. Dietz de Nuce moschata. Giess. 1681.

Nic. Schulze de Nuce mosch. Traj. 1709.

M. B. Valentini Macis, vulgo sed perperam Muscatenblume dicta. Giess. 1719.

Thunberg de Myristica. Upsal. 1788.

### Magnesia nitri *Offic.*

Salpetermagnesie.

Carbonas calcis Chem. Terra calcarea e nitri nativi lixivio per adfusum alcali vegetabile



præcipitata; edulcata, atque protracta coctione a  
superfluo acido carbonico liberata. Superflua.

Vires acidum absorbentes, lenissime pur-  
gantes. Dosis ad semidrachmam.

### Magnesia Vitrariorum.

Braunstein.

Oxydum Magnesium nativum Chem. Substan-  
tia metallica proprii generis oxydata, in Anglia,  
Saxonia, Thuringa, Transylvania &c. obvia, co-  
loris ut plurimum nigri, manus inquinantis, pon-  
derosa, fragilis, nitens.

Usus medicus nullus; pharmaceuticus aliquis,  
præcipue ad obtinendum acidum salis oxygenisa-  
tum, atque ad spiritum salis dulcem rite paran-  
dum.

Monogr. J. C. A. Schrödter num Magnesia. Vitra-  
in febr. inflammat? Jen. 1793.

### Majorana Offic.

Majoran.

Origanum Majorana Botan. Origanum spi-  
cis subrotundis ternis compactis pedunculatis, fo-  
liis petiolatis ellipticis obtusis glabriusculis, radi-  
ce annua Willden. Planta annua in Oriente, in  
Palæstina & Lusitania sponte crescens, apud nos  
in omnibus fere hortis culta. Coquis gravior quam  
medicis.

Pars usualis. *Herba* cum summitatibus florentibus, foliis parvis ellipticis, subtomentosis, integerrimis e brevi petiolo, ex albo viridibus, odoris fortis peculiaris, saporis aromatici, sub-acris, amaricantis.

Præparata. *Aqua Majoranæ* destillata, fragrantis odoris. *Oleum Majoranæ* destillatum,  $\frac{1}{4}$  fere totius plantæ, saporis acris calidi, coloris pallide lutei aut rubicundi, ætate in salem volatilem oleosum solidum concreescens. *Unguentum Majoranæ* ex herba recenti contusa cum duplo butyri.

Ingreditur aquam vulnerariam cum vino, balsamum saxonicum, emplastrum meliloti, pulverem sternutatorium & species resolventes.

Vires stimulantes, resolventes, nervinæ, interne raro adhibite; externe resolventes.

Unguentum seu butyrum Majoranæ in paralysi, in obstructione narium infantum a mucoco. Scopo sternutatorio in pulvere.

Dosis. *Aqua* scopo excitante ad uncias duas vel tres. *Herba* in pulvere ad grana viginti, in infuso ad drachmas tres, si aliquis præscribere vellet.

Monogr. Georg. Gravii Panacea vegetabilis calida, seu Majorana nostra. Jen. 1689.

### Malva vulgaris *Offic.*

Käsepappel.

Malva Sylvestris Botan. & Malva rotundifolia Lin. Plantæ annuæ, in ruderatis, ad sepes & vias nostras communissimæ.



*Partes usuales. Flores*, quinque petalis, obcordatis; præmorsis, coloris cærulescentis, saporis fatui mucilaginosi. Sub hoc nomine sæpe etiam colliguntur flores Alcææ roseæ. *Herba* foliis reniformibus, orbiculatis, obsolete quinque lobatis, crenatis, glabris, sæpe subplicatis, longiter petiolatis, læte viridibus, saporis mucilaginosi. Herba hujus plantæ plus mucilaginis continet quam radix, quod in Althæa contrarium.

Ingreditur species decocti althææ, & emollientes.

Vires althææ analogæ, ast minores; mucilaginosæ, emollientes, laxantes.

Dosis. Herba ad unciam semis vel integram in infuso, pro gargarismate, clismate, aut & pro interno usu. Flores raro, & ad drachmam solummodo unam vel alteram in infuso.

### Manna *Offic.*

#### Manna.

Fraxinus Ornus Botan. Fraxinus foliolis serratis; floribus corollatis Lin. Arbor Indiæ orientalis, Syriæ, tum & Europæ australis, præcipue Siciliæ, Calabriæ & agri Romani indigena.

*Pars usualis.* Arbor hæc (tum & plures aliæ Fraxini species, præcipue Fraxinus rotundifolia & excelsior Lin.) in climate calidiori, dum junior est, ex trunco & ramis incisione vulneratis succum viscidum saccharinum emittit, in aëre & a radiis solaribus condensatum, qui Manna est officinarum. Copiosissime ad nos venit Calabri-

na, in massis siccis, difformibus, variæ magnitudinis, grummosis, submollibus, ex glebis albo flavescens & subgriseis compositis, variis quilibet contaminata, odoris fere nullius, saporis dulcis, subnauseosi. Vilissima est illa, quæ sordida, coloris obscurioris, odoris & saporis peregrini, mellæ consistentiæ, cum saccharo farinaeo, vel melle, vel amylo adulterata. Præstat sicciior, levior, purior, subpellucida, diffracta substantiam liquidam mellitam ostendens, albicans cum rubedine, super lingua deliquescens. Glebæ hujus Mannæ majores, purissimæ, albæ vel rubellæ & transparentes, sub nomine Mannæ electæ venduntur. Optimæ autem notæ est Manna canellata in frustris subtubulosis albis occurrens, sed raro ad nos venit, & rarius sincera. Purissima esset Manna in lacrymis, sponte ex arbore stillans, sed nobis nunquam visa.

Non solum in aqua & spiritu vini Manna fere penitus solvitur, sed etiam ex aëre humiditates attrahit & diffluit; quare sicco & calido loco adservanda.

Præparatum. *Syrupus mannatus*, quem simul intrant purgante scopo folia sennæ, & fructus anisi stellati, ne tormina causentur.

Ingreditur præterea aquam angelicam & infusum laxativum.

Vires eccoproticæ. laxantes absque stimulo, solventes, detergentes. In repurgandis primis viis magnus hujus medicaminis usus, præcipue ubi tumor intestinale non licet irritare multum, &



apud infantes, quibus dulcia grata. Sunt tamen idiosyncrasia, quae dulcedinem hancce renuunt.

Dosis infantibus a drachmis duabus ad unciam semis, adultis ab uncia una ad duas in vehiculo aquoso. Solvitur in infusis aut decoctis antecolaturam, dum [fervent adhuc. Simili modo proclismatibus. Syrupus mannatus ad unciam semis vel integram infantibus praescribitur, & cochleatim scopo purgante exhibetur.

Monogr. A. D. ab Altomari 1562 primus usus  
& vires hujus medicaminis descripsit.

C. Posner de Manna. Jen. 1677.

P. Hoffusenius de Manna. Ups. 1681.

Fr. Hoffmann de Manna, ejusq. praestantissimo in  
medic. usu. Hal. 1725.

P. Fr. de Saily de Manna. L. B. 1740.

L. Heister de Manna. Helmst. 1752.

J. E. Fabri historia Mannae inter Hebraeos. Kil. 1770.

Trainer Exam. chem. Mannae, Erl. 1793.

### Marrubium album *Offic.*

#### Weifser Andorn

Marrubium vulgare Botan. Marrubium foliis subrotundo - ovatis dentatis rugoso venosis, calyceinis dentibus setaceis uncinatis Willden: Planta perennis in locis ruderatis, ad sepes & vias indigena.

Pars usualis. Summitates & herba, mense Junio colligenda, foliis ovato - oblongis, crenatis, rugosis, mollibus, lanuginosis, crassis, petiolatis, supra viridioribus, infra albicantibus, odoris,

dum fricantur, balsamici, submoscati, saporis amaricantis, subadstringentis.

Ingreditur species resolventes.

Vires leniter stimulantes & roborantes, resolventes; in morbis cachecticis cum viscerum obstructione, in chlorosi, in morbis mucosis, præcipue pectoris quondam laudatæ. Externe discutientes.

Dosis uncia semis vel una pro infusi libra una. Succus expressus ab uncia una ad tres cum melle vel aliis, a Boerhaavio laudatus, a Culenio damnatus.

Monogr. J. Fr. Cartheuser de Marub. albo. Frf. 1755.

### Mastiche *Offic.*

#### Mastix.

Pistacia Lentiscus Botan. Pistacia foliis abrupte pinnatis, foliolis lanceolatis Lin. Arbor sempervirens in Aegypto, Syria, in insulis Archipelagi, in Sicilia, Italia, Hispania, Gallia inferiori sponte crescens, in insula Chio industrie cuita.

Pars usualis. Resina, ex vulnerato cortice hujus arboris in climate calidiori sponte stillans, Mastix officinarum. Adfertur in granis sive lachrymis variæ magnitudinis, siccis, fragilibus, subpellucidis, citrini coloris, odoris subbalsamici, saporis adstringentis, aromatici. Masticata mollescit & tenax evadit, super prunis grato odore inflammatur, in alcohole, oleis pressis



& destillatis, atque in spiritu terebinthinæ solvitur. Rejiciatur sordida, impura, cærulescens.

Præparata. *Tinctura Mastiches composita*, cum anaticis partibus myrrhæ & olibani in spiritu vini rectificato digestis. Hujus miscelæ abstractione obtinetur Spiritus Mastiches compositus vulgo matricalis.

Ingreditur emplastrum oxycroceum stomachicum & defensivum rubrum, pulverem fumalem, balsamum schauerianum & unguentum digestivum.

Vires roborantes, vulnerariæ. Usus tantum externus, pro suffimigiis ad prolapsum intestini & tumores frigidos laudatus, atque pro emplastris. *Tinctura Mastiches* in carie & ulceribus sordidis laxis. Sunt qui frustulorum masticationem in linguæ parali, aut in congestionibus serosi capitis, fauciumque commendant.

Dosis. Interne grana decem aut viginti exhiberi possent; forma pulveris cum saccharo, aut pillularum. Inepte a medicastis in gonorrhæa præscribitur.

Monogr. Strobetberger Mastichologia, seu de univ. Mastich, natura Diss. med.

### Matricaria *Offic.*

Mutterkraut.

Matricaria Parthenium Botan. Matricaria foliis compositis planis, foliolis ovatis incisis, pennunculis ramosis Lin. Planta perennis, hinc in

de in rudoratis & ad muros crescens, plerumque in hortis flore pleno culta.

Pars usualis. *Summitates florentes & herba*, foliis planis, ex alternatis foliolis ovatis incisis compositis, teneris, mollibus, subpilosissis, pallide viridibus, Absinthio similibus, odoris fragrantis ad illum Millefolii accedentis, sed nauseosi, saporis valde amari.

Vires Chamomillæ analogæ, ast debiliores; stimulantæ, nervinæ, antispasmodicæ, uterinæ multum laudatæ, in hysteriasi, mensium anomalia, chlorosi &c. Superflua in officinis ob Chamomillam planta.

Dosis in pulvere scrupulus unus alterve; in infuso drachmæ duæ aut uncia semis ad libram.

#### Mel commune,

#### Honig.

Substantia dulcis saccharina, liquida crassiuscula, ex albo flavescens, fermentabilis, e nectariis florum ab apibus collecta, & in favos delata. Optimum est virgineum, nulla præfione vel coctione adhibita e favis diffractis sponte sub leni calore defluum; spissæ consistentiæ & granulosa, coloris albicantis vel dilute flavi, odoris suavis, saporis grate dulcis in aqua & spiritu vini facillime solubile. Mel commune vel crudum e favis expressum vel excoctum, partibus cereis multum contaminatum est, pro usu igitur interno depuratum & despumatum in officinis adservatur,



Præparata. *Oximel simplex* ex aceto vini optimo cum duplo mellis ad inspissationem coctum. *Oximel* quoque æruginis, colchicum & sciliticum suo loco memoratum. Mel pectorale ex decocto specierum pectoralium cum duplo mellis inspissato. Mel rosatum ex infuso rosarum rubrarum siccatarum cum dupla mellis quantitate, ad inspissationem cocto.

Vires interne solventes; emollientes, externe consimiles, detergentes. Usus propterea multiplicissimus. Mixturis & decoctis ad gratiam; antiphlogisticis præcipue ad augendas simul vires additur, imprimis oximel, aceti virtute simul donatum. Ad formandam electuaria — edulcorandorum simul — consistentiam quamoptime inseruit. Nocet vero primis viis debilitatis, atque iis, qui ob idiosyncrasiam dulcia renuunt. Majori dosi alvum movet. Externe ad clismata solventia, emollientia, ad injectiones, gargarismata, collutoria detergentia in angina ulcerosa, aphthosa &c. crebro adhibetur. Itidem ad subpurationem promovendam.

Dosis ad unciam unam, duas vel tres de die.

Monogr. G. Ch. Moeller de Melle, Jen. 1691.

B. Ewaldt de sanit. hom. per mel & oleum conservanda, Reg. 1711.

J. Fr. Depre de quinta essent. regni veget. s. Melle Erf. 1720.

Fr. P. Mel, Mel saccharo præstantius, Alt. 1724.

A. Venturi de Mellis orig. & usu. Vener. 1763.

A. Th. de Martini Diss. de Melle. Oenop. 1771.

J. Mastalirz Diss. de apæ mellifica &c, Vien. 1781.

## Melilotus Offic.

Steinklee.

Trifolium Melilotus officinalis Botan. Trifolium leguminibus racemosis nudis dispermis rugosis acutis, caule erecto Lin. Planta biennis ad vias, in ruderatis, collibus & agris frequens.

Partes usuales. *Herba* foliis ternatis, ex oblongo rotundis, crenatis, superne quasi reflectis, saporis subamari, mucilaginosi. *Flores* lutei seu citrini, corollis papilionaceis cum pedunculis & calycibus, odoris subfragrantis, siccatione pereuntis, saporis herbacei, subamari. Varietas flore luteo manifeste magis odora & in ipsa herba fragrantior est altera, quæ albo flore instructa est.

Præparatum. *Emplastrum de Meliloto* compositissimum, constans præter herbam meliloti ingredientem, ex pulvere herbæ absinthii majoris, florum chamomillæ; seminum fenugræci, baccarum lauri, gummi ammoniaco, resina pini, terebinthina, oleo & cera.

Ingreditur species emollientes.

Vires emollientes, resolventes, discutientes, ob odorem ingratum ad usum solum externum adhibendæ, fomentationum vel cataplasmatum forma. *Emplastrum de meliloto* ad discutiendos tumores colli scrophulosos communiter laudatur & a plebe expetitur, sed inefficax est.



*Melissa Offic.*

## Melisse.

*Melissa officinalis* Botan. *Melissa* verticillis dimidiatis, bracteis oblongis pedicellatis, foliis ovatis acutis serratis Willden. Planta perennis in Europa australi spontanea, apud nos in hortis culta.

Pars usualis. *Herba* foliis ovatis subcordatis, serratis, breviter petiolatis, subhirsutis, sulcatis, late viridibus & infra pallidioribus, odoris suavissimi citrini, saporis balsamici, aromatici. Infusum aquosum citreum odorem recipit, & adeo gratum saporem habet, ut Thæe Chinensi substitui posse quibusdam visum fuerit. Olei ætherei minima quantitas inest, nec facile evolvenda.

Præparata. *Aqua Melissa* destillata cito spiritum rectorem deperdens. Spiritus *Melissæ* compositus vulgo *Aqua Carmelitarum*, cum corticibus citri, seminibus coriandri, nuce moschata, caryophyllis, cinnamomo & radice angelicæ in spiritu vini maceratis, abstractione obtentus, a plebe quondam superstitiose admiratus. Gratum odoramentum.

Ingreditur Species pro Thæe, balsamum embryonis & aquam vulnerariam cum vino.

Vires leniter stimulantes, grate excitantes nervinæ, antispasmodicæ, stomacho gratæ, exhilarantes multis diætæ & grata insomnia causantes. Externe discutientes.

Dosis ad drachmas duas vel quatuor in libra infusi. Aqua ad uncias tres & plures. Spiri-

tus a guttis viginti ad quadraginta. Externe largius in animi deliquio.

Monogr. J. H. Schulze Diss. de laudatissimæ Melissæ virtutibus usq; med. Hal. 1739.

### Melo *Offic.*

#### Melone.

Cucumis Melo Botan. Planta annua apud nos ob gratiam fructus copiose culta.

Pars usualis. *Semina* ovato oblonga, plana, minora, compressa, ex albo flavicantia; inferne marginata & angustata, quorum arillus coriaceus medullam albam, dulcem, mucilaginoso — oleosam continet.

*Vires* refrigerantes, mucilaginosæ. Usus pro emulsis gratis refrigerantibus, siti contrariis. Vide amygdalas.

*Dosis*, uncia una vel duæ pro libra emulsi.

### Meloe Proscarabæus *Offic.*

#### Maywurm.

Meloe Proscarabæus Lin. Insectum apterum, corpore violaceo, molli, annulato, sesqui pollicem longum, digitum ferme crassum, ad tactu humorem crassum, oleosum; flavescens ex articulationibus emittens, saporis calidi, acris. In apricis campis mense Majo & Junio deprehenditur, ranunculo ut plurimum & veratro vescens. Sale ammoniali scatet. Inepte scarabæus Melolantha Lin.



(Maykäfer) substituitur. Posset tamen substitui  
Meloë majalis, in Europa australi occurrens.

Parus usualis. Insectum demto capite in  
melle conservatum, ea cum cautela; ne succus de-  
tergatur, in quo quærent virtutem.

Vires, cantharidum viribus analogæ. Ab an-  
no 1754 in præcavenda hydrophobia post morsum  
ravidum in Silesia & Borussia celebres quidem,  
sed non satis efficaces; præcipue topica vulneris  
tractatione neglecta.

Dosis pro adulto  $\frac{1}{3}$  vel  $\frac{1}{2}$  insecti de die, pro  
vacca, bove integrum. Sed verum arcanum a Col-  
legio medico Berolinensi Anno 1777 divulgatum,  
atque a Maximo Regum de rustico Silesio emtum,  
pluribus præter Meloen ingredientibus constat, the-  
riaca scilicet, pulvere serpentariæ virginianæ, ra-  
sura plumbi, ligno ebenino &c. cum melle in elec-  
tuarium redactis, cujus drachmæ fere duæ pro do-  
si exhibentur.

Monogr. J. T. Pauli Meloas Antilyssicas. Frf. 1778.

J. Chr. Kemm ede hydrophobia ejusq. specifico, Mel-  
loë maj. & Proscarab. Hal. 1783.

Dehne Abhandl. vom Maywurme, und dessen An-  
wend. in der Wuth und Wasserscheue. Leipz. 1788.

### *Mentha crispa* Offic.

Krausmünze.

*Mentha crispa* Botan. *Mentha spicis* capita-  
tis, foliis cordatis dentatis undulatis sessilibus,  
staminibus corollam æquantibus Lin. Planta peren-  
nis in Sibiria, Helvetia, Hercynia, Germania spora

te crescens, in hortis multum culta. Substituitur sæpe *Mentha sativa* Lin. foliis petiolatis, ovato acutiusculis.

*Pars usualis.* *Herba* mense Junio & Julio colligenda, foliis cordatis, undulatis, dentatis, rugosis, hirsutis, sessilibus, profunde viridibus, odoris fortis, fragrantis, balsamici, non admodum grati, siccatione non multum pereuntis, saporis subamari, aromatici, urentis.

*Præparata.* *Aqua Menthæ crispæ* destillata. *Conserva Menthæ* e foliis recentibus cum duplo sacchari. *Oleum Menthæ crispæ* destillatum. *Spiritus Menthæ & syrupus Menthæ.*

Ingreditur etiam acetum antisepticum, aquam carminativam & vulnerariam cum vino, balsamum embryonis & saxonicum, emplastrum stomachicum & unguentum nervinum.

*Vires Hippocrati & Dioscoridi* jam notæ stimulantæ, nervinæ, antispasmodicæ, antiemeticæ carminativæ, in adfectionibus spasticis, præcipue vero ventriculi, in anorexia & vomitu e primarum viarum laxitate egregiæ, externe resolventes in tumoribus frigidis, antisepticæ.

*Dosis* uti herbarum stimulantium. Pro infuso aquoso aut vinoso drachmæ duæ vel uncia semis. *Conserva* ad semiunciam vel integram. *Aqua* ad plures uncias. *Spiritus* ad drachmam semis vel integram.

*Monogr. Car. a Linné Menthæ usus.* In amœnit



Mentha piperita *Offic.*

Pfeffermünze.

Mentha piperita Botan. Mentha spicis capitatis, foliis ovatis serratis petiolatis staminibus corolla brevioribus Lin. Planta perennis in locis humidis Angliæ sponte crescens, in hortis nunc crebro culta. Non commatetur cum Mentha viridi Lin.

Pars usualis. *Herba*, foliis oblongo ovatis, sulcatis, serratis, petiolatis, supra glabris, infra subhirsutis, lacte viridibus, odoris fragrantis, fortis, saporis aromatici camphoracei urentis, & postea grate refrigerantis. Siccatione vix aliquid in qualitatibus hisce mutatur.

*Præparata.* *Aqua Menthae piperitæ* destillata, quæ diu observata, filamenta candida vere camphoracea excutit. *Oleum Menthae piperitæ* destillatum, flavo viride, tempore obscurius. *Rotulae Menthae piperitæ*, ex saccharo imprægnato hujus plantæ oleo & aqua destillata.

Vires uti prioris menthae, ast majori intensitate stimulantes, debili ventriculo gratiores, externe potentius resolventes. Rotulae in paralysi linguae & ventriculi laxitate vulgo adhibita.

Dosis fere eadem, ac prioris menthae, paulo moderatior.

Monogr. Th. Knigge de Mentha piperica, Erl. 1780.

Argentum vivum, Hydrargyrum.

Quecksilber.

Metallum post aurum & platinam ponderosissimum, liquidum in vulgari atmosphære nostræ calore, digitos non madefaciens, impellucidum, in mediocri igne totum volatile vaporem summe nocivorum paralysin induentium forma, coloris splendidi argentei, levissime pressum in globulos parvos ac multos dissiliens. Vel nativum, quod virginæum vocatur, in mineris reperitur, vel arte ex illis educitur. Ex India orientali, Hispania, Hungaria, Carnioliâ & Palatinatu adfertur.

Suspectus pro usu pharmaceutico est omnis fere mercurius vendibilis, plumbo, bismutho, stannano plerumque inquinatus. Bonus censetur, qui in superficie nitet & lucide splendet, non languidus aut quasi membranula obductus adparet; qui in charta vel disco vitreo currens in globulos exacte rotundos libentissime dissilit, levissime iterum coeuntes & in cursu nihil impuri relinquentes; qui aquam destillatam, si teritur cum illa, minime inquinat; per corium transpressus nihil impuri pulverulenti relinquit, qui ob plumbeas partes absentes acetum minime dulcificat, atque liquore probatorio vel aliis reagentibus tentatus nullam labem detegendam exhibet, atque in cochleari ferreo super carbones ardentes absque decrepitatione totus avolat, nullo residuo relicto. Optimus ta-



men ille & purissimus, qui ex cinabari per revivificationem obtinetur.

Mercurius vivus in forma sua metallica vires medicatas nullas fere exserit, vias secundas non intrat, sed gravi suo pondere cito intestina transcurrit & immutatus iterum exit. Quare a veteribus in morbo ileo, in volvulo intestinorum & pertinacissima alvi constipatione ad sex aut & ad decem uncias cum oleo exhibitus fuit. Preparatus vero vario modo, ut metallicam formam exuat, oxydatns, forma calcis ut ajunt, aut salis metallici occurrens, egregias illas & peculiare vires nanciscitur, quas nullum aliud pharmanon possidet.

Præparata. *Aethiops antimonialis* vide Antimonium.

Aethiops mineralis (sulphuretum hydrargyri) inventus a Th. Turquetto, ex trituratione partis unius florum sulphuris cum duplo mercurii vivi ad globulorum disparentiam sine igne juxta præscriptionem Dispensatorii paratur; nigri pulveris forma comparens. Aptius autem hoc præparatum cum igne obtinetur, majorem mercurii quantitatem, eamque cum sulphure intimius mixtam continens, dum septem partes mercurii uni parti sulphuris in crucibulo fusi caute admiscuntur massa subito nigrescente exorta, quæ frigefacta servatur. Hocce præparatum sublimatione forti igne ex cucurbita vitrea charta obturata sistit Cinnabarium factitiam, sulphuretum hydrargyri sublimatum, massam crystallinam chalybei coloris, quæ in subtilissimum rubentem pulverem trita adservatur. Ingreditur pulverem antispasmodicum.

D d 2 .

Acidum nitri libentissime mercurium adgre-  
ditur. Ipsa hæc solutio saturata, in aqua forti,  
atque communi destillatæ aquæ ad paucas guttu-  
las instillata, post Lemeryum a sellio alii-  
que sub nomine mercurii nitrosi cochleatim  
ægris caute exhibita fuit. Eadem solutio cum  
quadruplo axungie porcine unguentum mer-  
curiale citrinum sistit, unguentum nitratis  
hydrargyri.

Dum vero hæc mercurii in s. q. aquæ for-  
tis solutio ad siccitatem usque destillatur, rema-  
nensque massa eousque calcinatur, donec colorem  
elegantè rubrum adquisiverit, exoritur mercuri-  
us præcipitatus ruber, oxydum hydrar-  
gyri rubrum. Minutissimis squamulis rubicundis  
splendet, odoris nullius est, saporis vix sensibi-  
lis, nec corrosivi nec metallici. Ab illis qui eum  
vendunt, cum minio & cinnabari sæpe adultera-  
tur. Hicce autem mercurius acido nitri oxydatus  
pro usu interno nimis est causticus. Prævalet igitur  
præcipitatio ex hac mercurii cum acido nitri  
unione ope salis alcalini, sicque pro usu interno  
tutior redditur. Ex instillatione spiritus salis am-  
moniaci aquosi exoritur mercurius præcipi-  
tatus cinereus Blackii; ex instillatione ve-  
ro spiritus salis ammoniaci caustici in dilutam  
mercurii in aqua forti solutionem, mercurius  
præcipitatus niger sive solubilis Hah-  
nemanni obtinetur. Præcipitatum autem obten-  
tum lotionè repetita in aqua destillata edulcorari  
debet, & in umbra siccare. Ex ipso nigro si diu  
& incaute adservatur, temporis tractu cinereus,



saltem griseus exoritur. Minime quidem solvitur in aqua, etsi solubilis dictus, sed in massam glebosam cum aqua abit, & cum humoribus nostris facilius uniri ab inventore dicitur.

Mercurii cum acido salis oxygenato unio, multiplici modo a Chemicis præstanda, exhibet quidem præparata summe corrosiva, cauto tamen sub regimine summe in praxi medica utilia. Huc spectat omnium primo Mercurius sublimatus corrosivus, murias oxygenatus hydrargyri, vario processu chemico obtinendus. Juxta nostrum Dispensatorium quatuor partes vitrioli mercurii sicuti & probe calefacti cum quinque partibus salis communis decrepitati commiscentur & ex cucurbita vitrea sublimantur. Frigefacto adparatu eximitur sublimatum & servatur, sale mirabili residuo, utpote suspecto, abjiciendo. Mercurius hinc sublimatus crystallinae compagis est, ex spicis parallelis formatae, splendens, solidus, diffractus radiosus vel spicatus adparens, coloris albi, odoris nullius, saporis maxime corrodentis, nauseosi, metallici, etiamsi in maxima quantitate aquae dilutus. Ab aëre non mutatur, leni igne autem avolat & denuo sublimatur, rapido igne semivitrificatur. In sexdecim fere partibus aquae perfecte solvitur, spiritus vini autem majori quantitate pro perfecta solutione indiget. A salibus alcalinis & aqua calcis decomponitur, & quidem solutus in s. q. aquae destillatae, ex adfuso spiritu salis ammoniaci aquoso, forma pulveris albi præcipitatur, qui aqua calida perfecte edulcoratus, mercurius præcipitatus albus vocatur, sal triplex, murias hydrac-

gyro ammoniacalis. Aqua calcis vero præcipitatum aurantiacum sistit, totaque miscela sub nomine aquæ phagadenicæ aut liquoris mercurialis occurrit, qui tamen liquor juxta recentissimum Dispensatorium etiam ex sale ammoniaco solutioni mercurii sublimati addito obtinetur.

Denique mercurius sublimatus corrosivus ad imminuendas ejus pro usu interno vires, metallice mercurii portione superimprægnari potest; atque hunc in finem anaticæ sublimati & vivi partes in pulverem cinereum conteruntur, in cucurbita sublimantur, ac sublimatum obtentum in pulverem tritum, nec non aqua destillata fervida perfecte edulcoratum, insipidum nunc & in aqua difficulter solubile colorisque subflavescentis, adservatur nomine mercurii dulcis, calomelis, aquilæ albæ, sive panacæ mercurialis (urias hydrargyri sublimatus). Hocce præparatum cum triplo massæ pillularum purgantium drasticarum pillulas mercuriales sistit Dispensatorii nostri.

Mercurium oxydatum adgreditur quoque acetum. Dum nunc mercurius præcipitatus ruber in s. q. aceti distillati ad perfectam solutionem digeritur, atque solutio filtrata & debite evaporata ad crystallisandum reponitur, formantur crystalli squamosæ, in aqua difficillime solubiles, in aëre libero defatiscentes, saporis acerrimi corosivi; vocantur terra foliata mercurialis (acetis hydrargyri).

Quum denique in acido phosphorico magnas vires medicatas quæsiverint hodierni, mercurius phosphoratus quoque prostat in officinis (phos-



phas hydrargyri), qui præcipitatione obtinetur ex instillata solutione aquosa sodæ phosphoratae in solutionem mercurij in aqua forti. Præcipitatum aqua destillata frigida abluitur, & siccatum servatur; album, subroseum, in aqua difficillime solubile. Schæfferus atque Fuchsius inventores hujus præparati.

Mucilagines vivum mercurium trituratione accedente in minimos globulos dividunt potius, quam solvunt; hinc magnam mercurij partem intactam & metallicam relinquunt. Hanc ob rationem Plenckiana methodus mercurium gummosum mixturæ aut pillularum forma exhibendi non multo amplius sectatores agnoscit.

Cum axungis vero diuturna trituratione per 60 & plures horas, vivus mercurius tum miscetur, tum oxydatur. Tali modo obtinetur unguentum mercuriale siye neapolitanum, ex una parte mercurij currentis cum tribus axungie porcinae exacte triti, addita aliqua pro meliori consistentia sebi cervini portione. Emplastrum mercuriale autem continet mercurium vivum terebinthina extinctum, cum quadruplo emplastri diachyli simplicis mixtum.

**Vires & dosi s.** Ab antiquissimis medicis mercurius venenis adscribebatur, quemadmodum revera tum externe, tum interne quacunque forma incaute adhibitus venenatos & lethales sæpe effectus exserere valet. Mathiolus primus hoc metallum interne adhibuit, mercurium scilicet præcipitatum a Vigone 1510 inventum. Sublimatus mercurius a Basilio Valentino denuo commendatus, jam

Arabibus non ignotus erat, quibus etiam unguenta & emplastra mercurialia jam in usum tracta fuerunt; atque per illos Europæis seculo XI. innotuerunt Peter Hispanus Medicus, postea anno 1576 sub nomine Joannis XXI. Pontifex summus electus, salivationem inde oriundam jam observavit. Idem innotuit Theodorico & Guidonide Cauliaro. Atque fumigationes cinnabarinæ eandem fere originem habuerunt. Morbi autem venerei postea pergentis sua propagatio, largiorem tutioremque hujus metalli usum edocuit; confirmavitque omni die experientia, cauto sub regimine absolute venenatas ipsi vires minime inesse.

Vires medicæ præparatorum mercurialium in genere, dum caute adhibentur, sunt stimulantés ant potius irritantes, potenter resolventes & deobstruentes, secretiones fere omnes promoventes, anthelminticæ, & specificè antiveneræ, venenis universim animalibus ex ignota ratione contrariæ, ac proinde etiam antihydrophobicæ sive antirabidæ. Commemoranda potissimum venit singularis illa incitans facultas, quam mercurialia exserunt in systema lymphaticum, glandulosum, & præ aliis in glandulas salivales. Largior scilicet vel diutius protractus mercurialium usus, adaugeta omnium primo circuli celeritate, sive feбри, mercuriali dicta producta, saporem in ore ingratum & metallicum causat, capitis dolores lancinantes sub horribus totum corpus concutientibus, faciem pallidam inducit & labia livida tumida, ciborum fastidium, linguam spurcam, animæ fætorem, musculorum colli rigorem, difficilem paulisper deglutionem,



tonsillarum & glandularum submaxillarium tumorem cum doloribus vagis pungentibus, salivæ largissimum profuvium, cum dentium vacillatione & hebetudinis sensu, atque gingivarum exulceratione. Idem in pancreate, utpote glandula maxima salivali obtinere, ex analogia conjecturatur. Saliva interim cum auro tentata, nec minimam mercurii huic delati suspicionem fovet.

Theoria actionis hujus medicaminis nulla hucusque satisfecit. Eatenus specificè agit, quatenus modo penitus ignoto adhuc actiones suas medicas absolvit.

U<sup>s</sup>us mercurii multa circumspectione indiget. Plethora, gastrica colluvies, morbosa individuum irritabilitas, habitus scorbuticus & magna in hæmorrhagias proclivitas, omnem mercurii usum vetant, nisi prius amoveri aut corrigi possint.

Dosis mercurialium in genere, ab initio semper cauta esse debet & refractissima, adscendendo paulatim sensimque ad generosiores portiones. Tali modo salivales glandulæ adsuescunt parumper huic medicamini, feliciterque salivatio præpeditur, quam præsentem jamjam inhibere difficilimum est. Tumultuarius mercurialium usus promptum ptyalismum ciet, omni intuitu pratico superfluum, atque etiam tum primarum viarum, tum totius systematis morbos gignit. Scopo tamen anthelmintico, mercurialia purgantibus juncta lautius ea ex causa exhiberi possunt, quod una cum alvo statim iterum eliminantur. Sic Boerhaavius quindecim grana calomelis cum totidem resinæ jalapæ ad tæniam expellendam pro dosi exhibuit.

In variis mercurii præparatis, vires quodammodo speciales latere videntur, a modo præparandi multum dependentes, atque propterea etiam diversa dosi adhibendæ.

Aethiops mineralis sulphuris contenti gratiâ corporis superficiem libenter petit, & irritat, leves sudores movet, atque in morbis cutaneis, præcipue e causa syphilitica exortis, vires exserere laudatur. A grano uno, adscendendo usque ad decem de die exhiberi potest forma pulveris. Externe ad unguenta antiscabiosa. Raro adhibetur.

Idem vere valet de cinnabari factitiis, quæ tamen externo potius usui destinatur. In Wallachia fumigationes cum ea instituunt ad mala venerea sananda, salivatione autem citissima ex hacce methodo exoriunda \*). Utilius topice fumus ille per infundibula ad ulcera admittitur. Coloris causa, nam aliam ignoro, aut fors sudatiunculæ pellendæ scopo, pulverem, inepte sic dictum antispasmodicum cinnabaris ingreditur, nonnisi a plebecula expetitur.

Mercurius nitrosus, sive solutio saturata mercurii in aqua forti, ad guttam unam, adscendendo ad duas & rarius tres ex cochleari aquæ destillatæ simplicis, semel in die propinatur. Præstantissimum remedium in lue venerea inveterata eum frædis ulceribus & ossium malis, propria post Sælii aliorumque virorum experientiam pluries confirmatum. Arrideat hoc præparatum illis præ-

---

\*) Vide meos aphorismos de morbo aphrodisiaco. Vien  
1784.



eipue nuperrimis, qui solo acido nitri syphilitidem fugare contendunt. Unguentum mercuriale citrinum Parisiense, unguento neapolitano sive mercuriali vulgari substitui certo posset, ut plurimum vero in impetigine venerea laudes meretur.

Mercurius præcipitatus ruber causticas vires possidet, usui ergo externo destinatus. Ulceribus veneris impuris sarcoticis in pulvere caute inspergitur, atque cum butyro ad unguenta ophthalmica inservit. Protractus usus periculosus, etiam ptyalismum causat.

Mercurius cinereus & solubilis Hahnemanni pro usu interno admodum mite præparatum est, dulci mercurio analogum, salivationem minus prompte excitans; in morbis venereis omnibus summe laudabile. Incipiendo a  $\frac{1}{4}$  grani, ascendendo ad dimidium, integrum in die & ultra, forma pulveris, cum liquiritia optime exhibetur; aut cum opio, si diarrhæam causaverit. Grana scilicet aliquot hujus mercurii cum scrupulis aliquot pulveris liquiritiæ præscribuntur, & in debitas doses dividuntur.

Mercurius sublimatus corrosivus in majori dosi atrocissimum venenum est, ventriculi inflammationem & erosionem sub diris vomitibus causans. Cauta vero & minima dosi exhibitus efficacissimam medicinam præbet, quam ex cura antisyplicitica male quidam proscribere voluerunt. Nocet tamen certo ægris sensilioribus, irritabilioribus, pulmone debili præditis, siccis, in tussim, hæmoptysin aliasque hæmmorrhagias aut & alvi

profluvia promis, febre lenta laborantibus, plethoricis, tumoribus inflammatoriis aut scirrhosis affectis. Evitatis vero collisionibus huiusce maximas omnino opus fert in omnibus morbis venereis, præcipue pertinacibus & inveteratis, ubi præparata mitiora antea adhibita inefficacia fuerunt; præsertim in morbis veneris ossium, in morbis cutaneis & in cancro venereo, imo in malis quibusdam non venereis, lymphaticis, glandulosis, in rachitide & cachexia scrophulosa, cum aliis coincidentis remediis. Multum autem pendet felix huius remedii successus a dosi, quæ variis ægris varie adcommodanda est. Adultis ab octava grani parte in die incipiendo, lentissimoque gradu, si gravitas morbi postulet, ad dimidium, imo ad integrum granum diurno spatio, ast partitis vicibus præbendum, exhiberi potest; solícite tamen cavendo, ut sub vomitus aut cardialgie adparentia, dosis aut imminuatur, aut penitus pro aliquo saltem tempore — a remedio hocce abstinatur. Antidotum in alealinis, oleosis, mucilaginosi.

Usus huius pharmaci, utat Arabibus jam innoverit, seculo tamen præcipue XVI. contra veneream luem divulgatus fuit, atque post Zwölferrum nostro ævo ab Iul. L. B. van Swieten denuo, uti promeruit, commendatus. Optimum vehiculum præbent potus mucilaginosi, decoctum hordei, infusum althææ &c. Swietenii autem methodus fuit, grana sex mercurii sublimati corrosivi in duodecim unciis spiritus frumenti dissolvere, huiusque solutionis cochleare bis in die exhibere, superpotato decocto mucilaginoso. Ast solutio hæc nauseosum metallicum saporem habet. Sunt ergo,



qui aquosam solutionem cum mica panis in massam pillularem redigunt, methodo Hoffmanniana, atque priori formæ præferunt.

Externe mercurius sublimatus corrosivus causticas vires exserit. In pulvere ulceribus inspersus adeo rodit, ut ipsas nonnunquam convulsiones producat. Quare in aquoso vehiculo adhibetur, nam multa aqua destillata dilutus, egregium externum abstergens & antivenericum remedium sistit. Granum semis aut & integrum in uncis decem aquæ destillatæ solutum, cum admixta gummi arabici mucilage, injectionibus in gonorrhœa & fluore albo inservit. Similis solutio in decocto emolliente aut cicute, fomentationes egregias in phymosi & tumoribus aliis venereis non nimis inflammatis, & cum melle gargarismata in angina venerea ulcerosa sistit. Duo grana sublimati in uncia aquæ soluta jam exserunt causticas vires. Aqua phagadænica cum aqua calcis parata, minus caustica est simplici sublimati solutione, siccantem potius vim & depurantem exserit; cum sale ammoniaco parata vero magis corrosiva est, excrescentias condylomatosas, ulcera cancriscentia & cariosa arodit.

Mercurius præcipitatus albus, ob vires causticas externe solummodo adhibetur, & facile est superfluum, ubi præcipitatus ruber tenetur.

Mercurius dulcis vero omnium fere mercurialium securissimum est preparatum, & in praxi communissimum, sed prompte salivationem causat & alvum movet. Frequentissime non solum in omnibus morbis venereis, sed etiam in morbis cutaneis aliis, in tinea capitis, in morbis vasorum ab-



sorbentium, osium, lymphaticis, in tumoribus & ulceribus serophulosis, in glandulis induratis, in hydrope, rheumatismo chronico & arthritide, atque in morbis verminosis adhibetur. In ipsis quoque nervosis malis, in hydrophobia, angina nervosa, in febribus intermittentibus, præcipue quartanis cum viscerum obstructione, in typho, in febribus variolosis & aliis contagiosis absente sthenica nota, quin & in inflammationibus hepatis felici eventu a nonnullis tentatus fuit. Externe sternutationem causat, dum naribus adtrahitur.

Incipiendo a grano semis, ad unum, duo & ultra in die adscendi potest cum hoc remedio apud adultos. Optima forma in pulvere cum aliis coindicatis; a quibus non decomponitur, aut in pilulis cum extracto, sed non austero.

Pilulæ mercuriales a scrupulo uno ad semidrachmam; scopo valide purgante, anthelmintico.

Terra foliata mercurialis sive hydrargyrum acetatum a recentioribus nonnullis medicis ad sanandos morbos venereos adhibitus fuit, sed peculiare vires non ostendit. Ulterioribus experimentis usus ejus confirmandus. Ad granum semis de die ab initio propinari potest. Idem de mercurio phosphorato valet, qui tamen promptiorem salivationem ciet, nec infrequenter nauseam & vomitum causat, quare ad  $\frac{1}{4}$  granum ab initio exhibetur. Uterque optime forma pulveris præscribitur, v. g. cum cinnamomo &c.

Mercurius gummosus Plenckii ob rationes supra adlatas non est quidem efficacissimus,



attamen e foro medico minime exulandus. Mitissimo modo agit, longeque minus tubum intestinalem ingrate adficit, ac sales mercuriales. Etiam externe in ophthalmis v. g. veneris aliis mercurialium formis præferri nonnunquam meretur. Pro drachma unius mercurii vivi subtractione drachmæ duæ gummi arabici sufficiunt. Forma pillularis vel mixturæ, sed partim exhibenda.

Unguentum mercuriale non solum ad sanandam luen veneream universalem, sed etiam præcipue ad lenienda mala topica venerea, bubones, tophos, paralysin veneream &c. adhibetur.

Usus præterea habet post morsum canis rabidi ad arcendam hydrophobiam, in tetano maxillarum, in tumoribus rigidis & oedematosis, in hepatitis spuria, & præsertim in phthiriasi, ad necandos pediculos & morpiones.

Pro dosi drachma semis aut scrupuli duo accipiuntur, semel quotidie repetenda eoque donec febris mercurialis, aut prima salivationis symptomata compareant. Vulgo in crure uno, dein altero ægri semetipsos inungere incipiunt, ascenduntque ad brachia, & denuo descendunt. Salivationem promptam hæc methodus causat.

Emplastrum mercuriale ad tumores venereos aut alios lymphaticos applicatur. Diuturno usu salivationem quoque excitare dicitur.

Monogr. G. Lussion & Fr. Mambel estne lui venereæ hydrag. remedium? Par. 1575.

P. Seguy & A. Rabault an lui venereæ hydrargyrosis? Par. 1598.

Bouionnier & R. Pain estne certa luis venereæ. Per solam hydrargyr. curatio? Par. 1649.

- G. C. Kirchmeier de Mercurio. Viteb. 1660.  
 J. G. Trumphius de salivat. mercuriali. Jen. 1668.  
 J. G. Major de usu & abusu Mere. in lue vener.  
 K. I. 1673.  
 P. Animan de usu Hydrarg. in phthirias. Lips. 1684.  
 J. Bing de Cinnab. & Merc. Hafn. 1691.  
 C. Vater de mercurial. medicam. Vit. 1695.  
 M. Pantelius de Merc. & ejus usu medico. ope-  
 randi ratione. Reg. 1698.  
 Fr. Hoffmann de Merc. & medicam. mercurial. se-  
 lectis. Hal. 1700.  
 — von der giftig. Art. der Mercur-  
 Mittel.  
 G. W. Wedel de Merc. dulci. Jen. 1705.  
 R. J. C. Amveravius de Panac. mercur. Tub. 1705.  
 J. J. Bayer de Merc. erudi. usu interno. Alt. 1704.  
 J. Vesti de usu & abusu medicam. mercur. Erf. 1705.  
 J. Renodæus & G. Arband an hydrarg. tutum. luis  
 indicæ alexiph. ? Par. 1706.  
 J. Dapper de Mercurio. Hard. 1708.  
 H. Heinrichi testim. & argum. med. pro Merc. Hal.  
 1713.  
 J. A. Hofsteter de Cinnab. natura. Hafn. 1714.  
 J. S. Henninger de medicam. merc. Arg. 1715.  
 J. C. Thileman de ab usu medic. Merc. Arg. 1715.  
 Chr. S. Scheffel de noxis in C. H. ex abusu merc.  
 Gryph. 1718.  
 H. Ludolff de Merc. vivo. Erf. 1722.  
 J. Fr. Schromm de Aethiopo miner. Alt. 1725.  
 Chr. Ditmar sistit astrum Merc. regeneratum in  
 morb. chron. Reg. 1725.  
 J. G. Rauch de Merc. usu & abusu. Marb. 1727.  
 H. Kaav de Argento vivo. L. B. 1729.  
 J. Fourneau & O. Barfecnecht an tut. friction-  
 nes ex Merc. &c. ? Par. 1732.  
 H. Boerhaave de Mercur. experimenta. Traj. 1735.  
 J. F. Hebenstreit de usu hydrarg. interno ad  
 ment. recentior. Lips. 1735.



- J. Fr. Herrenschwand *historia Mercur. medica.*  
L. B. 1737.
- J. J. Kirsten *de modo Merc. subl. purum a deprav.*  
*discern.* Alt. 1737.
- M. Plager *an lui vener. per frict. potius quam per*  
*suffir. Sc. ? Par.* 1738.
- J. G. Baier *de Merc. in C. H. agendi modo.* Alt. 1739.
- G. de Rabours *an in lue vener. pauciores Merc. do-*  
*ses plenior. antepon. ? Par.* 1739.
- M. Alberti *de Hydrargyrosi.* Hal. 1740.
- J. H. Schulz *de Mercur. usu in febr. quart. curanda.*  
Hal. 1742.
- van Well & Chr. Sanders *de Merc. crudi usu in-*  
*terno.* Duisb. 1742.
- Abr. Swaine *de Merc.* Edinb. 1742.
- Chr. G. Stenzel *de Merc. dulci, præstantiss. pitui-*  
*te resolv. remedio.* Vit. 1742.
- Chr. Xav. Wabst *tentam. phys. méd. de Hydrarg.*
- J. Fr. Cartheuser *de cinnabaris inertia.* Fr. 1743.
- Bertini *del uso esterno e interno del mercur.* Flor.  
1744.
- M. Alberti *de singulari Merc. dule. usu in despe-*  
*ratis quibusd. morb.* Hal. 1745.
- H. Ludolff *de Merc. per alcali soluto.* Erf. 1747.
- F. X. Wanner *ratio dulcificationis Merc.* Arg. 1747.
- G. Key *Diss. on the effects of Mercury in human bo-*  
*dies.* Lond. 1747.
- S. P. Hilscher *de Aethiope miner.* Jen. 1748.
- A. E. Buchner *de modo agendi virt. resolventis*  
*Merc.* 1748.
- J. J. Stahl *de Merc. in C. H. agendi modo.* Erf. 1748.
- J. Fr. Notter *de actione Merc. in C. H.* Arg. 1748.
- S. T. Quellmalz *de hydrarg. viribus a sulph. in*  
*C. H. suspensis.* Lips. 1749.
- S. de Meza *de nat. & effic. Mercur.* L. B. 1749.
- J. Boecler *de Cinnabari factit.* Arg. 1749.
- Chr. L. Friis *obs. circa Merc. usum intern.* Hafn. 1750.

- Chevalier & L. R. le Thieullier an per suffit. facilius quam per inunct. mercurial. morb. vener. curi? Par. 1752.
- C. Fr. Hundertmarck & C. Bergmann Disp. de Merc. vivi sal. mixt. efficacia. Lips. 1754.
- A. E. Buchner de mercurial. cum salib. parat. effic. Hal. 1754.
- — — — de mercurial. in spina vent. Ibid.
- — — — in Cancro. Hal. 1755.
- J. Chr. Stock de usu & abusu mercurial. Jen. 1754.
- H. M. Missa, ergo lui vener. Hydrarg. camphorat. Par. 1756.
- C. F. Kaltschmid de istis merc. partibus quæ miasma vener. destruunt. Jen. 1757.
- P. Owen de Merc. Edinb. 1757.
- A. E. Buchner de Merc. sublim. cor. usu med. internæ. Hal. 1758.
- J. Bona hist. aliquot curation. Merc. subl. cor. perfectarum. Ver. 1758.
- J. Fr. Cartheuser de suspectis quibusd. pharmac. salino mercurial. Frf. 1759.
- Chr. E. Lot de arthrit. & mercurial. effectu. Hal. 1759.
- B. le Clerc an hydrophob. hydrargyr. ? Par. 1759.
- P. J. Hartmann Martis cum Merc. conjunct. Hal. 1759.
- A. Thomson de Merc. operat. med.
- C. Oer de Hydrang. natura, virib. & usu.
- J. S. T. Stoll de Mercur. in solidis C. H. hærenti noxa. Arg. 1760.
- S. Aurivillius de spiritu vini mercuriali. Ups. 1760.
- F. C. Oetinger Cinnabaris exul, in Pharmacopoli-um denuo redux. Tub. 1760.
- A. N. Hagg de hydroph. ejusq. per mercurial. curat. Arg. 1761.
- J. R. Spielmann de Hydrarg. præparat. in sanguinem effectibus. Arg. 1761.
- G. E. Zannini Merc. sublim. vindiciæ. Rom. 1761.
- Ad. Nietzky de Cinnabari. Hal. 1761.



- J. G. Wallerius de Cinnabar. in C. H. effectu,  
Ups. 1762.
- A. Augustini stranguria aliquando Mercur. effectu.  
Vener. 1763.
- G. Fr. Venet & J. Fr. Drilhon de innocent. uti-  
lit. præstant. hydrargyrosis in curat. morb. venteros.  
Pisc. 1764.
- Gilbert an lui vener. Merc. corros.? Par. 1765.  
r. Vicq. d'Acyr.
- J. J. Plenck meth. nova argent. vivum ægris exhiben-  
di. Vien. 1766.
- J. M. Hoffmann de Merc. sublim. virt. in affect.  
cutaneis. Arg. 1766.
- Davison de solut. Merc. vivi in acido vegetab.  
L. B. 1767.
- J. Fr. Thirion an Mercur. adhibendi methodi mul-  
tiplices? Erf. 1768.
- W. Munich's Difs. de lue vener. & exam. remedior.  
ill. Swieten & Plenckii L. B. 1769.
- P. J. Hartmann Cautiones nonnullæ ad liquor. merc.  
Plenkiani usum spectant. Frf. 1769.
- — Progr. de liquor. merc. Plenkiani virt. anthelm.  
Fr. 1770.
- C. C. Krause de virib. medicam. Hydrarg. Lips. 1773.  
1783.
- Watson von der gut. Wirk. des Calom. gegen Verst.  
der monatl. Reinigung.
- Lind vom Gebrauch des Merc. in Entzünd. und in  
der Ruhr.
- A. Hosty an herpedi sublim. corros.? Par. 1773.
- P. J. Hartmann de Merc. dulci martiali. Fr. 1773.  
r. Berndt.
- — de circumsp. Mercurial. injectione. Fr. 1779.  
r. Hertz.
- C. G. H. Moery de actione Merc. in C. H. salubri &  
noxia. Duisb. 1774.

- E. A. Nicolai de virib. ac usu Mercurial. Jen. 1775.  
r. Müller.
- Fr. J. G. Schroeder de Mercurial. usu in medic.  
Marb. 1775.
- F. B. Darfses [de Hydrarg. usu in lue vener. Monsp.  
1776.
- G. Bicker de recto [atq. tuto Merc. subl. corros. in  
variis morbis usu. Gott. 1777.
- P. Demetrius Epist. de medicis Cinnab. viribus.  
Lips. 1778.
- Th. Fowler de meth. medendi variolis auxilio Mer-  
curii. Edinb. 1778.
- J. J. Zimmermann obs. pract. circa virt. Merc. Arc.  
1779.
- Wagwitz de Merc. dulci.
- Fr. Schoenmezel fata antim. & Mercurii. Heid.  
1780.
- G. A. Langgut Progr. de Merc. dulci, potentifs. hy-  
drop. domitore. Vit. 1780.
- W. Wykysaly Diss. de Merc. subl. corros. Vien.  
1780.
- D. Ponyrka de anathymiasi Cinnabaris. Arg. 1780.
- J. G. Baumer Progr. de Hydrarg. Giefs. 1782.
- Horn von den verschied. Method. das Quecksilb. in  
vener. Krankh. zu geben. 1782.]
- E. G. Baldinger histor. Mercur. & mercurial. med.  
Gott. 1783. 1785.
- Fr. A. Clad de proscribendo potius quam præscrib.  
Merc. subl. corros. Arg. 1784.
- Fr. Jacobi descriptio methodi mercur. subl. tutius.  
copiosiusque exhibendi. Monast. 1785.
- J. C. T. Bolke de Mercur. tartaris. Gott. 1787.
- G. H. Scherholz de Mercur. usu in variolis | Gott.  
1788.
- Hahnemann Unterricht über die vener. Krankheit.  
nebst einem neuen Quecksilb. Präpar. 1789.



- E. Platner de mercurial. quibusd. pharmacis. Lips.  
1790.
- B. Mayer Diss. super Mercurial. in morbo vener.  
actione & usu. Marb. 1790.
- R. Makintosh de Mercurii in lue vener. actione.  
Edinb. 1790.
- F. Schaeffer Diss. de Mercurial. quibusd. pharmae.  
eorumq. virt. (praecipue de Merc. phosphor). Lips.  
1790.
- C. Reil de medicam. mercurial. varia indole. Hal.  
1791. r. C. G. Börner.
- C. Ch. G. Amelung de Mercur. solub. Hahnemanni.  
Jen. 1792.
- Fr. Hildebrandt Diss. sistens dulcis Merc. laudes,  
Erl. 1793.
- — Geschichte des Quecksilb. 1793.
- Herold Diss. sistens quaed. momenta de usu Merc.  
phosphor. Schaefferi. Præs. Gruner. Jen. 1793.
- J. Fr. Schmidt Diss. de Hydrarg. phosphor. Erf.  
1794.
- J. D. Bauer de Mercur. virtute antisyphilit. e caus.  
secretionis animal. explicanda. Frf. 1794.
- Göttling chem. Bemerk. über das phosphor. Queck-  
silb. und den Hahnemann. schwarzen Quecksilb.  
Kalk. 1795.
- Chr. L. Hoffmann von den Arzneykräften des rohen  
Quecksilb. des Sublim. des abgesüßten Quecks. &c.  
Mainz. 1796.

### Mezereum *Offic.*

Seidelbast.

Daphne Mezereum Botan. Daphne floribus  
sessilibus ternis caulinis, foliis lanceolatis decidu-  
is Lin. Frequens in sylvis Germaniæ frutex, pri-  
mo initiente vere floribus purpureis oblectans.

Pars usualis. *Cortex* trunci vel ramorum & radicis vere ineunte colligendus, tenuis, tenax, rubellus, cuticula subtili tectus, saporis ad primum gustatum vix acris, deinde vero intense ardentis.

Vires interne venenatæ, causticæ, acriter purgantes & emeticæ, attamen sub cauto usu cum irritamento resolventes, in tophis & doloribus osteocopis venereis; in rheumatismis chronicis & morbis cutaneis e simili causa, non sine fructu tentatæ; summe vero illis periculosæ, qui pulmonum quadam labe laborant. Externe rubefacientes, inflammantes, exulcerantes, scopo irritante, revulsorio ut ajunt, & avocante humores ad disita loca, in malis chronicis, præcipue oculorum, aurium, in paralysi, rheumate pertinaci & post fonticulos exsiccatos adhibendæ.

Dosis. Corticis, præcipue e radice desumpti & recentis, drachmæ duæ & ultra in tribus libris aquæ cum liquiritia coquantur, ad remanentiam librarum duarum. Hujus decocti libra semis ab initio interne exhibetur, cautissime autem ascendendo, ne vomitus excitetur. Externe frustula corticis incertæ magnitudinis, aqua vel aceto emollita, atque cuti adligata, reiteratis vicibus ad ipsissimum locum applicantur, donec ulcus formetur.

Monogr. Archange le Roi, sur l'usage de l'écorce de Garou. Par. 1763.

— — Deutsch. Strasb. 1773.

P. J. Hartmann super Daphnes gnidii usu epispastico. Fr. 1780. r. Haschke.

Engel quædam de usu Cort. Mezer. externo. 1781.

C. G. Justi Diss. de Mezereo. Marb. 1798.



*Millefolium Offic.*  
Schafgarbe.

*Achillea Millefolium* Botan. *Achillea* foliis bipinnatis nudis, laciniis linearibus dentatis, caulis sulcatis Lin. Planta perennis, in montosis, ad vias, ad prata & in pascuis crebra.

Pars usualis. *Herba floescens* colligenda, folia habens bipinnata lobulis dentatis, longa, sessilia, in pagina inferiori hirsuta, viridia, odoris balsamici, saporis subaromatici, subamari, subadstringentis.

*Vires, Diorcoridi & Cratoni* jam non incognite, leniter stimulantés, roborantes, a nonnullis anodynæ laudatæ, specialius in hæmorrhoidibus dolentibus, in hæmoptysi & aliis hæmorrhagiis a fluxu, hæmorrhoidali subpresso aut a laxitate, commendatæ.

Dosis uncia semis vel & integra pro libra infusi. Inservit quoque herba speciebus pro potu theato.

Monogr. C. J. Lange de *Millefolio*. Alt. 1714.

J. S. Henninger de *Millefolio*. Arg. 1718.

Fr. Hoffmann de *Millefolio*. Hal. 1719

Maumery von den antispasm. Kräft. der Schafgarb.

Normand de Soigny von den Wirkungen der Schafgarbe.

*Millepedes Offic.*

Assel.

*Oniscus Asellus* Lin. Insectum apterum, corpore in parte supina acuminato, lateribus serratis, cauda acuminata bifida, antennis duobus sera-

ceis, pedibus 14, cute quasi squamosa e novem articulis inæqualibus constanto, quibus sese, dum tanguntur, in orbem piluliformem contrahere possunt, coloris pallide cinerei, infra albicantis, odoris debilis ingrati, saporis nauseosui, subsalsi. Scatent hæc insecta gelatina animali. Occurrant per omnem fere Europam, atque in locis humidis, in cellis & sub lapidibus viva colliguntur. Vel viva in usum trahuntur pro succo exprimendo, vel ablutione ab adhærentibus sordibus purgata, in vino albo suffocantur, & vino decantato siccata in vase clauso adservantur. Uncia una drachmas fere duas succi expressi largitur. Jam a Dioscoridis temporibus inter pharmaca locum injuste defendunt.

Vires imputatæ solventes & diuretici, in hydrope abdominis & pectoris inepte laudatæ.

Dosis. Succus ex 50 — 100 expressus cum uncia mellis, aut duabus unciis vini exhibetur. Nauseosum medicamen & inutile; atque omnis ejus effectus fors ex nausea proficiscitur. Pulvis ad scrupulum unum, inefficacissimus teste Cullenio.

Monogr. G. Franci Oniscographia s. de Asellis. Heidelberg. 1679.

J. S. Henninger de Milleped. Arg. 1711.

Dan. Nebel de Milleped. Haid. 1716.

J. Fr. De pre de Milleped. form. & Lumbricis. Erf. 1722.

J. Fr. Catheuser de Milleped. Frf. 1771.



Minium vide Plumbum.

Morus *Offic.*

Maulbeeren.

Morus nigra Botan. Morus foliis cordatis scabris Lin. Arbor originis orientalis, in nostris provinciis copiose culta.

Pars usualis. *Fructus* ovato oblongi, ex copia bacularum vel acinorum quadrilobatorum, receptaculo communi adfixorum, seminaque triangulari ovata includentium adgregati, ex rubro nigricantes, succo nigroviolaceo divites, saporis acido dulcis.

Præparata. *Roob Mororum*, ex succo baccarum cum sexta parte sacchari inspissato. *Syrupus Mororum* ex succo recenter presso cum duplo sacchari unica ebullitione coctus.

Viras refrigerantes, solventes, subadstringentes. Præcipue in aphthis oris & linguæ ariditate roob & syrupus per se illiniuntur, aut cum spiritu vitrioli aliisque necessariis gargarismata intrant.

Dosis minime periculosa. Syrupus & roob facile ad unciam unam vel duas.

Moschata nux vide Macis.

Moschus *Offic.*

Bisam.

Moschus moschiferus Lin. Animal quadrupes ex classi mammalium, & genere fere cervino, tres circiter pedes longum, capite lupino & dentibus caninis duobus magnis ex maxilla superiori.

extra os exporrectis, atque cute variegata instructum. Habitat in Tartariæ, Sibiria; Chinæ & India sylvis ac locis montosis.

Pars usualis Substantia grumosa, unctuosâ, atrofusca, in folliculis prope umbilicum collecta, Moschus dicta. Hocce folliculum extus pilosum, infra umbilicum situm, in maribus ovum columbinum adæquat, & in sua cavitate nucistam continere valet, a testiculis solummodo per membranam separatur, in fæmellis vero seorsim pendet. Interiore superficie adhuc specialem habet pelliculam, moschum cingentem, in qua præter vasa sanguifera, complures glandulas, procul dubio ad moschi secretionem facientes invenire licet. Optima Moschi species in folliculis tenuibus, subrotundis, ovum columbinum magnis, extus pilis brevibus rufis obsessis, intus membrana tenera vestitis; ex India orientali, ex regno Tunquin & Sinensi adfertur, quorum substantia interior sicca; granulosa, unctuosâ, obscure rubra, aut & ferrugineo nigrescens sanguinem siccatum fere æmulatur, perpauca frustulis nigris intermixtis, saporis amaricantis, odoris peculiaris fragrantissimi, summe diffusibilis, proinde vase optime clauso adservetur. Genuinus & probus moschus masticatus & cultro supra charta deductus nihil arenosi ostendat, particulis micet resinosis & flavescat, laminæ candenti impositus, totus fere, grato odore evaporet, atque cum alcali fixo tritus, odorem spargat urinosum. Plus in aqua, quam in spiritu vini solubilis est. Moschus moscoviticus, odore debiliori, pilisque in vesica al-



bis dignoscendus, longe vilior est priori. Fraudulenta imitatione artefactus quoque deprehenditur.

*Vires* summopere stimulantés, summe diffusibiles & penetrantes, sudoriferæ, nervinæ, antispasmodicæ, adhibendæ cum maximo fructu in febribus cum debilitate vitali & statu sic dicto nervoso, subsultu tendinum, singultu &c. in exanthematibus, præcipue variolis ob vim vitalem languidam segniter prorumpentibus, in epilepsia, mania, paralyti & tussi convulsiva. In aliis nervosis malis, in tetano & hydrophobia non omni experientia confirmatæ.

*Dosis* a granis quinque ad triginta & ultra de die, prouti indicatio petit; sed partitis vicibus. Optima forma in pulvere cum saccharo, opio, camphora &c. Rarius in elismatibus ad grana viginti, quadraginta. Dantur idiosyncrasia, quæ moschum minime ferunt.

Monogr. J. Th. Schenk de Moscho. Jen. 1667.

P. Fr. Gmelin Specif. antidot. advers. mors. can. rabidi, febr. malign. &c. Tub. 1750.

B. L. Tralles de Moschi limicand. laudibus & abusu. Vratisl. 1783.

J. B. Werner de Moscho. Gott. 1784.

G. G. Reinick de Moscho natur. & artefacto. Jen. 1784.

J. G. Zinck hist. natur. Cast. & Moschi. Lips. 1786.

B. F. Grofs diss. de Moscho. Tub. 1790.

Sal. Alberti in Orat. Norimb. 1585. atque D. Ultraleus, Corn. Herls & Jac. Landsberg de eod. argum. in divers. fragm.

*Mustela fluviatilis Offic.*

Aalruppe.

Gadus Lota Lin. Piscis anguilliformis, non squamosus, fluviatilis. Ejus hepar contritum ac sacculo lineo inclusum, suspenditur in vitro oblongo, cineribus calidis imposito. Oleum inde in vitrum subpositum effluens servatur, sub nomine Liquaminis hepatis mustelæ fluviatilis.

Usus externus, ad maculas corneæ detergendas, guttata instillatione semel vel bis in die.

*Myrobalanus citrina Offic.*

Myrobalanen.

Fructus arboris ignotæ (an Terminaliæ species?) oblongo rotundi, pollicem longi, rugosi, quinque prominentiis instructi, coloris flavescentis. Ex China Malabaria, Java, Madagascar adferuntur. Occurrunt variæ species; Myrobalani scilicet emplicæ, chebulæ, belliricæ, indæ & citrinæ. Posteriorum solummodo cortex pulveratus officinas hodie intrat, saporis adstringentis, stiptici, exsiccantis.

Vires roborantes, in diarrhæa a laxitate quondam multum laudatæ; in majori dosi purgantes. Obsoletum medicamen ob meliora alia.

Dosis a granis quindecim ad viginti in pulvere. Drachma una adultos leniter purgat. In decocto drachmæ duæ vel tres. Etiam externe ad recti intestini prolapsum.



*Myrrha Offic.*

## Myrrhen.

Succus gummi-resinosus ex stirpe adhuc indeterminata, quam pro Mimmosæ specie habent, illico postquam profluxerit aëris ad tactu indurens, in granis sive lacrymis diversæ magnitudinis & figuræ ex Africa, præcipue Aethiopia, Arabia & Aegypto adlatus, antiquissimo Dioscoridi jam notus. Horum granorum selectiora sub nomine Myrrhæ rubræ electæ veniunt, sunt fragilia, subpellucida, fracturæ splendentis, manui calidæ nonnihil adhærentia, coloris fulvi aut rufi, odoris specifici, fragrantis, saporis aromatici valde amari, pungentis; masticatione mollescent, dentibus adhærent & salivam lacteam reddunt, difficulter inflammantur, longe plus gummosi, quam resinosi possident, olei ætherei parum insidet. Adulterantur gummi cerasorum & bællii frustulis.

Præparatum. *Tinctura Myrrhæ*, vel cum, vel absque sale tartari in sexduplo spiritus vini digestæ. Posterior simplex dicitur.

Ingreditur electuarium diatesseron, pilulas Rufi, balsamum schauerianum, & Commentatoris, spiritum & tincturam mastiches compositam, elixirium proprietatis dulce, unguentum digestivum.

Vires interne stimulant, roborantes, in affectionibus hystericis eximiæ; externe irritantes, resolventes, antisepticæ, in carie, ulceribus scorbuticis, in gangræna, & ad dentifricia.

Dosis a granis quinque ad decem & ultra in die forma pilulari. Externe per se in pulvere adhibetur, ad gangrænam, cariem, ulcera fetida & verminosa, vel emplastri aut unguenti forma. Tinctura vel sola, vel ad aliquot drachmas in fomentationibus aut gargarismatibus cum aliis.

Monogr. Sam. Polissii Myrrhologia.

A. H. Fasch de Myrtha. Jen. 1676. r. Becker.

J. Fr. Cartheuser de eximia Myrrhæ virt. med. Erf. 1746.

### Myrtillus *Offic.*

Heidelbeere.

Vaccinium Myrtillus Botan. Vaccinium pedunculis unifloris, foliis serratis ovatis deciduis, caule angulato Lin. Fruticulus in sylvis nostris frequens.

Pars usualis. *Fructus* mense Julio vel Augusto maturescentes, baccæ scilicet globosæ, saturatissime cæruleæ, umbilico duplici concentrico notatæ, quadriloculares, multis seminibus minimis, atque succo purpureo repleti, saporis acido dulcis, simulque subausteri. Siccata plus adstringunt.

Præparatum. *Syrupus Myrtillorum* e succo recenter presso cum duplo sacchari.

Vires refrigerantes, leviter adstringentes. Syrupus maxime propter gratiam saporis & coloris mixturis antifebrilibus ad unciam unam alteramve additur. Non misceatur cum terra absorbente.



Nasturtium aquaticum *Offic.*

Brunnenkresse.

Sisymbrium Nasturtium Botan. Sisymbrium siliquis declinatis, foliis pinnatis, foliolis subcordatis Lin. Planta perennis ad fontes & rivulos indigena, per totam hyemem viridis.

Pars usualis. *Herba recens* foliis pinnatis cum impari, foliolis cordato subrotundis, crassis, succosis, glabris, læte viridibus, saporis sabacris, amaricantis. Proxime accedit cochleariæ, attamen paulo mitior est. Innatum salem alcalinum non possidet, sed olei essentialis paucillum.

Præparatum. *Conserva Nasturcii* ex foliis recentibus cum triplo sacchari.

Vires leniter roborantes, antiscorbuticæ, resolventes, in obstructionibus viscerum & glandularum atque in hydrope ex hac causa initiente, summe commendabilis.

Dosis. Succus expressus ab uncis duabus ad tres, per se, cum sero lactis, aut aqua soteria.

Conserva ab uncia una ad tres in die.

Monogr. Th. Zwingeri examen plantarum Nasturcinarum. Bas. 1714.

Nicotiana, Tabacum *Offic.*

Taback.

Nicotiana Tabacum Botan. Nicotiana foliis lanceolato ovatis sessilibus decurrentibus, floribus acutis Lin. Planta annua, in America sponte crescens, in Europa ubivis fere nunc crebro culta.

Anno 1560 a Joh. Nicotio ex insula Tabago in Galliam primo transmissa.

Pars usualis. *Folia* lanceolato ovata, magna, sessilia, integerrima, læte viridia, saporis acris, nauseosi, odoris peculiaris fortis & ingrati.

Vires intere emeticæ, narcoticæ, in majori dosi nauseam, vomitum cum vertigine, remulencia & sapore inferentes, effectu ad 24 fere horas perdurante; in cauta dosi potenter resolventes, ast raro adhibitæ. Externe consimiles, irritantes, sternutatoriæ, sub masticatione salivam prolicientes. Infusum ex drachmis duabus foliorum tabaci irritantissimum enema, in asphyxia, hernia incarcerata, ileo morbo &c. Itidem fumus nicotianæ mediante instrumento clismatico simili indicatione adhibetur. Fomentum e foliis in tumoribus frigidis non sine fructu adplicatum fuit. Neque negligendæ externæ horum foliorum vires anticabiosæ & antiphthiriace.

Monogr. J. Neandri & Alstedii Tabacologia.  
Batas. 162v.

Aeg. Everarti Comment. de herba Panacea, Tabaco.

J. N. Baumann de Tabaci virt. usu & abusu. Bas. 1629.

J. Franck de præclar. herb. Nicot. virtut. Ups. 1633.

J. A. Friderici de Tabaco. Jen. 1667.

J. Magnenus de Tabaco. Amst. 1669.

J. D. Dorsten de Tabaco. Marb. 1682.

J. Tappius de Tabaco, oratio. Helmst. 1689.

B. Albin de Tabaco Frf. 1695.

Gu. Fagon an ex Tabaci usu vita brevior? Par. 1699.

H. Ludolff de Tabaci noxa post past. Erf. 1723.

A. G. Plaz de Tabaco sternutator. Lips. 1727.



- N. Braun de fumo Tabaci. Gifs. 1728.  
 J. J. Stahl de Tabaci effect. salut. & nociv. Erf. 1732.  
 H. Löhstör de Nicotiana vera, ejus præp. & usu.  
 Hafn. 1738.  
 J. L. de Garbenfeld de Tab. usu & abusu. Arg.  
 1740.  
 J. Juncker de masticatione Tabaci. Hal. 1744.  
 G. L. Beck de suctione fumi Tab. Alt. 1745.  
 A. E. Buchner de genuin. virib. Tab. Hal. 1746.  
 J. Herment an post cibum fumus Tab.? Par. 1749.  
 Chr. C. Reichel de Tabaco. Vit. 1750.  
 G. A. Langguth de immoder. Tab. abusu. Ups. 1750.  
 J. M. de la Sone & J. B. Bariolle ergo Tabacum  
 lentum homini venenum? Par. 1751.  
 S. Petitmaître de usu & abusu Nicot. Bas. 1756.  
 J. E. A. Koegl Diss. de usu & abusu Nicot. Oenop.  
 1769.  
 Tournay an asthmatis fumus Tab.? Nanc. 1773.  
 de Meza de Nicot. usu nox. & salut. Hafn. 1775.  
 Fr. J. Cuntira de virib. med. Nicot. Vien. 1777.  
 R. Hamilton de Nicot. virib. in medic. Edinb. 1780.  
 Mundi, Ettmüller, Carri, Thebesius,  
 Piso, Monardi, Schäffer, Clusius,  
 Schroeder, Zwölffer, Paschi, Her-  
 mann, Kérkring, Boerhaave, Cartheu-  
 ser, Kestner de eodem argum. in divers.  
 oper. & fragm.  
 Sisteri epistola de machinis fumiductoriis curiosis,  
 Valentini diss. de clistere Tabacino.  
 Reliqui in Chirurgicis & Diæticis.

### Nitrum *Offic.*

#### Salpeter.

Nitras lixivæ Chem. Alkali vegetabile nitratum,  
 sal neutrum perfectum, ex acido nitri & sale

F f

alcalino fixo vegetabili compositum, crystallos formans prismaticas, sexangulares oblique truncatas, majores, limpidas, nitentes, saporis acris amaricantis cum frigoris sensu in lingua, quem sensum frigoris adaucti etiam aquosa solutio prodit. Aquæ frigidæ septem, fervidæ unam fere partem pro perfecta solutione requirit, in aëre non variatur a volæ manus calore dissilit, in igne aperto deflagrat & nonnisi in clauso liquescit, cum inflammabilibus corporibus detonat.

Rarius Nitrum in naturæ sinu purum & perfectum occurrit; plurimum artis auxilio, ex terris nitro gravidis, aut cineribus lignorum særi diutius expositis extrahitur. Propterea illud, quod venale est, terreis aliisque salibus, sale præsertim digestivo inquinatum est, atque pro usu medico & pharmaceutico nonnisi depuratum adhibetur. Constat ex 0,49 alcali vegetabilis, 0,33 acido nitri, & 0,18 crystallisationis aqua.

Præparata, *Spiritus nitri fumans*, acidum nitrosum concentratum, oleo vitrioli optimo cum duplo nitri siccati mixto destillatione obtentus; residuo in retorta arcano duplicato. Hicce Spiritus cum duplo aquæ destillatæ, aquam fortem sistit, acidum nitricum dilutum, aut Spiritum nitri acidum simpliciter; qui etiam sub ipsa destillatione spiritus nitri fumantis & adparatu Woulfiano in excipulum tertium s. q. aquæ destillatæ provisum obtinetur.

*Spiritus nitri dulcis* ex aqua forti cum quadruplo spiritus vini rectificatissimi mixta abstrahendus. Sit limpidissimus, odoris pomorum borsdorffianorum, saporis dulcis amariuscule, cum lixi-



vio salis alcalini minime effervescat. Eo melius censetur, quo plus gummi resinæ solvit. Ingitur tincturam visceralem.

Nitrum præparatum sive lapis prunellæ paratur injiciendo duodecimam florum sulphuris partem ad nitrum fusum, in rotulas dein formandum. Sic privatur nitrum crystallisationis aqua, durius atque minus solubile evadit.

Magnesia nitri, vide M.

Ingitur denique nitrum pulverem antispasmodicum.

Vires & dosis. *Nitrum* vires possidet refrigerantes, antisthenicas, quodammodo diureticas, sanguinis rubram partem — extra corpus saltem — resolventes, & propterea adtenuantes imputatas, in omnibus febribus vere inflammatoriis eximias, nocivas vero in omni debilitate & humorum discrasia. Empirice laudatur in chronicis ulceribus.

Dosis a scrupulo uno ad drachmam semis & integram semel vel bis in die, optime forma pulveris partitis vicibus, qui durante solutione actualiter refrigerat, aut in infuso, decocto, emulso, gargarismate, clismate, fomento. Nitri præparati rotula in siti sthenica aliquoties in die exhibetur ægris, ut in ore difluat.

Spiritus nitri fumans externe ad cariem, excrescentias & verrucas destruendas adhiberi posset, sed ob tutiorem lapidis infernalis aliorumque causticorum adplicationem, usum fere nullum habet. Spiritus nitri acidus a nuperis in lue venerea non absque effectu tentatus; etiam in febribus malignis ad guttas quinquaginta de die

aquæ instillatas, ab Hahnemanno jam efficacè  
deprehensus fuit, quemadmodum salis spiritus juxta  
Reichiana experimenta.

Spiritus nitri dulcis vero vires egregias  
excitantes, stimulantés, nervinas, antispasticas,  
carminativas, diureticas possidet, atque vehiculo  
aquoso ad plures guttas — prouti circumstantiæ pe-  
tunt — a decem ad triginta & plures instillatus,  
in morbis nervosis & spasticis; in omni vera vi-  
rium prostratione, tum & in locali debilitate varia,  
præcipue primarum instantiarum eximios effectus  
exserit. Moschum dissolvit, & vires ejus exaltat.

Monogr. H. Conring de sale, Nitro & alum.  
Helmst. 1672.

Fr. Hoffmann de Nitro, ej. nat. & usu med. Hal.  
1691.

— — — — circa Nitrum observat. Hal. 1712.

E. Goeshen diss. de Nitro. L. B. 1706.

Ch. Harder de Nitri nat. & usu in medic.

Th. Zwinger de Nitro, ej. nat. & usu in med. Ba-  
sil. 1703.

A. Herrmann epist. de usu & abusu Nitri.

R. S. de Klettenberg de Nitro. Alt. 1716.

Chr. A. Jacobi de medicam. nitrosis. Hard. 1718.

R. J. Camerarius de Nitro. Tub. 1718.

J. W. Creuder, de Nitro. Duisb. 1723.

Th. Hirsch de Nitro. Vien. 1732.

J. R. Brandmüller de Nitro. Basil. 1737.

Ch. Rettel de Nitro. L. B. 1740.

J. Boecler an Nitrum sanquin. resolv. Arg. 1741.

J. Juncker de Nitrosorum agendi modo. Hal. 1745.

J. Fr. Cartheuser de amplis. Nitri depur. usu.  
Erf. 1747.

J. G. Wallerius de Nitri orig. & natura. Ups. 1749.

B. J. de Buchwald analys. Nitri. Hafn. 1752.

J. H. Kniphof de Nitro. Erf. 1753.



- H. P. Jurch de acido nitri vinoso. Erf. 1753.  
 J. G. Krüger de nitri virtute temper. Helmst. 1754.  
 P. C. Prošky de Nitro. Vind. 1765.  
 Delius de moderando usu Nitri. in febr. Erl. 1772.  
 r. Selig.  
 Fr. Mutzer de Nitro. Vien. 1776.  
 G. Fr. Reuling casus nonnulli de ulcer. pedum, &  
 exim. Nitr. effic. Giess. 1778.  
 J. J. Doerner de acido Nitri. Ing. 1779.  
 J. J. Burg de Nitri effectibus in C. H. Giess. 1780.  
 J. H. Pfingsten Nitri hodierni hist. atq. propriet.  
 Helmst. 1781.

Olea *Offic.*

Oehlbaum.

Olea europæa Botan. Olea foliis lanceola-  
 tis integerrimis, racemis axillaribus coarctatis Lin.  
 Arbor Europæ meridionalis.

Pars usualis. *Oleum olivarum* ex fru-  
 ctibus presum, quod, si bonæ notæ est, pelluci-  
 dum, album vel subflavum, odoris levissimi, sa-  
 poris subdulcis, blandi, minimo frigore in massam  
 sebaceam albam cogendum. In Italia, Gallia, Hi-  
 spania paratur. Rejiciatur omne rancidum pro usu  
 medico, etiam illud, quod oleo lini vel raparum  
 contaminatum, atque non raro saccharo saturni  
 edulcoratum est.

Vires interne relaxantes, emollientes, in-  
 volventes, post venena ingesta, in colica saturnina  
 & pertinaci alvi constipatione summe laudabiles,  
 specificæ post morsum viperarum. Externe ad  
 clismata, unguenta, linimenta & emplastra; inun-  
 ctum nec non interne simul exhibitum in febrī pe-

454.

stilentiali nuper laudatum fuit; inepte quondam in hydrope.

Monogr. Reynardson, de medicata olei virtute. L. B. 1718.

A. Vater de olei olivar, efficacia contra mors, canis rabiosi. Vir. 1736.

— — de antidoto novo advers. Viperar. mors. Ib eod.

— — — virr. olei Oliv. advers. mors. animal. venenat. 1751.

J. H. Schulze de oleo Olivarum. Hal. 1740.

G. Ph. Lehr de Olea Europæa. Gott. 1779.

L. Conte de Berchtold descrizione del nuovo rimedio contra la peste Vien. 1797.

Oleum Vitrioli vide Vitrioli oleum.

Olibanum, Thus *Offic.*

Weyrauch.

Juniperus lycia Botan. aut & fors Juniperus thurifera; frutex saltem consimilis Arabiæ & Aethiopiæ indigena, succum e cortice exsudantem gummoso resinoseum largitur, qui est Olibanum officinarum. Prostat in granis variæ magnitudinis & figuræ, sæpe invicem cohærentibus, semipellucidis, siccis, fragilibus, ex albo subluteis vel rubellis, saporis balsamici, amari, subacris, odoris suavissimi, resinosi. Masticatum dentibus adhæret, facile inflammatur odore gratissimo, cum aqua lætescit, in alcohole vini maximam partem solvitur, aut potius emollitur. Ex Arabia & Aethiopia per Meccam Cairam, porroque maxima pars Mafsiliam adlata ad nos advehitur. Contaminatio cum resina



pini vel thure vulgari, colore magis rufo & variegato, atque odore terebinthinaceo dignoscitur.

Ingreditur emplastrum defensivum rubrum & oxycroceum, pulverem fumalem, balsamum schauerianum & commendatoris, unguentum digestivum.

Vires interne stimulantes, roborantes, sed vix usitatæ; externe vulnerariæ, discutientes. Frequentissime forma suffimigii.

Dosis interne a granis decem ad triginta.

#### Ononis *Offic.*

Hauhechel.

Ononis spinosa Botan. Ononis floribus racemosis solitariis, foliis ternatis, ramis spinosis Lin. Planta frutescens indigena, ad vias & in aridis vulgaris.

Pars usualis. *Radix* primo vere colligenda & siccanda, cylindrica, digitum crassa, pedem & ultra longa, ramosa tenacissima, lignosa, extus fusca, intus alba, odoris nullius, saporis mucilaginosi, subdulcis, subnauseosi.

Præparatum. *Syrupus ononidis* loco quinque radicum antiquioris Dispensatorii, ex anaticis partibus radicis hujus & feniculi decoctis, atque saccharo addito in justam consistentiam inspissatio.

Vires leniter resolventes, diureticiæ,

Dosis in decocto uncia una radicis pro libra aque. Syrupus ad plures uncias. In pulvere radix ad drachmam unam bis vel ter de die; sed raro præscribitur.

O p i u m, vide Papaver album.

*Origanum Offic.*

Wohlgemuth.

*Origanum vulgare* Botan. *Origanum* specieis subrotundis paniculatis conglomeratis, bracteis calice longioribus, ovatis Lin. Planta perennis in montibus & ad dumeta frequens.

*Pars usualis.* *Herba ruscata*, foliis ovatis, parvis, integerrimis, breviter petiolatis, in margine pilosis, læte viridibus, Majoranæ similibus, odoris balsamici grati, saporis aromatici, subamaricantis.

*Præparatum.* *Oleum herbæ Origani* destillatum, valde acre, odoris ejusdem ac herba, exigua quantitate in planta contentum.

Ingreditur aquam vulnerariam cum vino, balsamum saxonicum, species resolventes.

Vires interne stimulant, externe resolventes, discutientes. Interne raro adhibetur. Oleum ad dentes cariosos dolentes vulgo expetit, gossypio excipiendum. Cariem quoque ossium coercere dicitur.

Dosis uncia semis herbæ in infuso.

*Ostrea Offic.*

Auster.

*Ostrea edulis* Lin. Oceani civis, animal ex classe vermium & genere testacearum, nobilissimus cibus, habitans in pomicilio calcareo bivalvi, sive testis, quæ officinas intrant, ostracoder-



mata dictis, inæquivalvibus, semiorbiculatis, magnitudine & colore variis, extus imbricatis, undulatis, & cinereo plus minus nigrescentibus, intus nitidis, albis. Mundatæ ac in pulverem tritæ, terram calcaream sistunt; cujus vires acidum absorbentes. Externe ad depurandos dentes mucosos tutissimum dentifricium. Vide lapides cancerorum.

Monogr. J. G. Krüger experim. nonnulla cum aqua Ostracoderm. instituta. Hal. 1754.

### Ovum gallinaceum.

Hühner - Ey.

Ova gallinacea in officinis pharmaceuticis multiplicem usum habent.

Testæ ovorum, ex terra calcarea principio gelatinoso conglutinata constantes, dum præparantur, ob virtutem absorbentem antacidam aliis calcareis terrestribus pharmacis subsitui possunt.

Albumen ovorum est humor lymphaticus, pellucidus albus, in aqua frigida penitus solubilis, in calida vero, uti in acidis & spiritu vini coagulatur. In spumam conquassatum decocta turbida clarificat, quorum sedimentum superfluum censetur. Ad pastam althææ adhibetur. Cum spiritu vini coagulatum, utile format linimentum in excoriatione a decubitu.

Vitellus ovorum est humor flavus oleosus, unguinosus, lymphatica tamen parte non destitutus, saponem fere naturalem constituit. Inservit ad corpora resinosa & oleosa aquæ miscibilia reddenda. Quondam oleum ovorum ex illo parabatur; usui externo in excoriationibus destinatum, ob citam vero rancescentiam facile superfluum.

Monogr. E. G. Struve de ovarum gallinac. usu medico. Kil. 1766.

Fr. X. de Wasserberg exam. chem. ovi, Ia fasc. Dissert. Vien. 1775.

C. T. G. Witte Diss. de album. ovi. Marb. 1794.

Plura in Diæteticis.

### *Pæonia Offic.*

#### Pæonie.

*Pæonia officinalis* Botan. *Pæonia* foliis decompositis nudis, foliolis lobatis, lobis latolanceolatis, capsulis rectiusculis tomentosis Willden. Planta perennis, in sylvis montium Helvetiæ sponte crescens, ob gratiam floris in hortis culta.

Partes usuales. *Radix* vere primo effodienda, e tuberibus ope fibrarum coherentibus composita, carnosa, extus griseo rubella, intus alba, odoris non ingrati, subnidorosi, saporis acris, acerbi, amaricantis, nauseosi. A cortice externo liberata, in taleolas scissa adservatur. Flores mense Majo colligendi, petalis quinque majoribus, subrotundis, concavis, basi angustioribus, coloris purpurei, odoris debilis non ingrati, subnidorosi; siccatione pereuntis, saporis mucilaginosi, subamarescentis.

Præparatum. *Syrupus florum Pæoniae* ex infuso cum triplo sacchari coctus.

Ingreditur radix pulverem antiepilepticum.

Vires & usus. Flores cum radicibus communem virtutem habent, leniter stimulantem, nervinam, antiepilepticam quondam celebrem.



Priores in substantia non adhibentur, sed syrupus ex illis paratus in usum accersitur, ad semiunciam ter vel quater in die pueris epilepticis exhibendus, aut & mixturis antispasticis immiscendus. Pulvis radice eodem scopo ad drachmam unam & ultra in die porrigitur, eandemque ob rationem pulveri antiepileptico Dispensatorii nostri intermiscetur. Ob inefficaciam vero rarus hodie hujus plantæ usus.

Monogr. J. A. Friderici de Pœonia. Jen. 1670.  
J. A. Hünnerwolff anatomia Pœoniæ. Amst. 1680.

### Papaver album *Offic.*

#### Weißer Mohn.

Papaver somniferum Botan: Papaver calycibus capsulisque glabris, foliis amplexicaulibus incisissimis Lin: Planta annua in oriente habitans, apud nos in hortis & agris crebro culta.

Partes usuales. Capsulæ, vulgo capita papaveris, globosæ, magnæ, glabræ, pileo stellato ex reliquiis stigmatibus formato, coronatæ, immaturæ & recentes succum lacteum amaricantem opiatum largientes. Ob vim leniter anodynam unicum siliquis dulcibus & liquiritia adhibentur ad syrupum diacodii sive meconii parandum, pro tussi infantum & adutorum a plebe multum expectatum, prævalentibus viribus potius emollientibus & relaxantibus, quam narcoticis instructum. Propterea dosis syrupi hujus non periculosa; facile ad unciam unam & ultra pro linitu aut in mixturis præscribitur.

Semina papaveris alba & nigra (cinerea potius) exigua, reniformia, rugosa, subdulcia & oleosa, in emulsionibus frequenter exhibentur, præcipue febricitantibus pervigilio vexatis, sed vires narcoticas & anodynas nullas fere possident. Idem valet de oleo, quod pressione ex illis obtinetur, unctioso.

Ipsissimæ vero hujus plantæ capsulæ immaturæ, in loco Orientis nativo vulneratæ, succum lacteum gummirosinum fundunt, qui inspissatus & condensatus *Opium* est officinarum. Equidem & ex nostris in Europa plantis simili artificio obtinetur, sed viribus multo inferius. Longe majori lucro in orientalibus regionibus, præcipue in Natolia, Persia, Aegypto *Opium* verum eruitur, & viribus præstantius. Climatis enim benignitate & cultura accedente stirps in Persia subinde adsequitur magnitudinem 40 pedum, & capsulæ interdum in Arabia ad enormem amplitudinem perveniunt.

Tres fere species opii habentur ex eadem planta. Prima est coloris ex flavo albi, vocatur *Maslac* (lacryma opii) ex succo sponte promanante & aëre calido condensato oritur; nobis autem hæc species non adfertur. Secunda dicitur *Opium thebaicum*, paratur expressione succi ex capitulis & coctione horum cum aqua; decoctum cum expresso succo insimul dein inspissatur. Hæc species est usitatissima in officinis. Tertia vocatur *Meconium*, hæc ex omnibus plantæ partibus aqua decoctis & inspissatione paratur; vilissima omnium.

*Opium thebaicum* in frustis subrotundis, forma placentarum rotundo complanatarum ex Turcia,



Persia, Arabia, Aegypto aliisque locis calidioribus adfertur, magnitudinis diversæ, ponderis unciarum quatuor ad libram unam & ultra, foliis variis involutis, ac pulvere conspersis vario. Solidum est & compactum, plane opacum, inter digitos mollescens, sectione in frusta dissiliens, fracturæ splendentis, coloris e rubicundo brunei, saporis amari, nauseosi, calidi, odoris fortis, virosi, gravis, tetri. Comminutum largitur pulverem fulvi coloris. Succo liquiritiæ adulteratum sapore dulciori dignoscitur; sabulo inquinatum proditur sectione stridente solutione & microscopio.

Constat opium partibus tum gummosis, tum resinosis; & in parte resinosa principium narcoticum contineri nonnullis videtur; etsi alii iterum principium hocce narcoticum ab utroque priori separatum & distinctum defendant. Tam arctus fuit nexus gummatum & resinæ, ut aqua & resinæ partem, & alcohol gummi bonam partem abripiat. Spiritus vini tenuior utramque partem solvit; vinum autem est optimum menstruum opii. In aqua solvitur, sed non ex actissime, tincturam tamen bene coloratam, puniceam exhibens. Candelæ ad motum facile flammam arripit.

Præparata. *Pulvis anodynus* ex opio cum lapidibus cancerorum & saccharo. In granis triginta, opii granum unum latet. *Pulvis Doveri*, sive *ipecacuanhæ cum opio*, ex parte una opii, duabus *ipecacuanhæ* & septem sacchari paratus. In granis decem granum unum opii continetur. *Tinctura anodyna simplex* ex opio puro in sexdoplo spiritus vini soluto. In granis septem

sive guttis quatuordecim opii granum unum habetur. Tinctura anodyna composita, sive Laudanum liquidum sydenhami ex duabus partibus opii cum una croci austriaci in duodecim aquæ cinamomi vinosæ maceratis & solutis. In granis septem opii fere granum unum.

Ingreditur præterea theriacam Andromachi & pilulas de styracæ.

Vires Opium in majori dosi sunt venenatæ, narcoticæ, saporiferæ, temulentiam cum ebrietate etiam vomitum quandoque inducentes; effectu ultra 24 horas perdurante. Antidotum in emeticis, acidis vegetabilibus, & camphora. In dosi vero moderatori opium vires exserit stimulantés, irritantes, nervinas antispasmodicas, diaphoreticas, alvum inbibentes. Vires excitantes & exhilarantes, aut ex obposito anodynæ, sedantes, narcoticæ sunt mere relativæ ad subjecti ægroti morbosam conditionem, atque ad dosin opii exhibiti. Maximum venenati hujus remedii incitamentum indirectissimam debilitatem cum sapore inducere, Bruno cum asseclis defendunt. Irritabilitas saltem ab opio non semper, nec absolute infringitur, quemadmodum veteres crediderunt; quin persæpe ab eodem exacerbatur vehementer. Agendi ratio hujus medicaminis ex illis quodammodo intelligitur, quæ de narcoticis dicta fuerunt.

Usus opii maximus est in omnibus morbis nervosis absque erethismo, quorum ingens numerus & forma; præcipue vero in adfectionibus nervosis capitis, ventriculi & intestinorum; specialius ergo in febribus nervosis continuis & periodicis, sopor-



rosis, convulsivis, dysentericis, in colica asthenica & pictonum, in vomitu & diarrhæa absente saburra & inflammatione, in pigra exanthematum eruptione & in morbis cutaneis a debilitate nervosa, in gangræna sicca dolorosa, in doloribus chronicis a partium dolentium inertia & spasmò &c. &c. Animus non est, intra therapie limites ingredi. An contra luem veneream opium vires possidet? Videtur natura soli Mercurio dotes hasce impertivisse.

Vetant hujus remedii usum plethora, sthenica nota, gastrica colluvies, nervosus erethismus. Ob posteriorem hancce rationem in epilepsia, in hydrophia &c. sæpissime incassum opium adhibetur.

Externe viribus irritantibus, stimulantibus consimiliter gaudet, ac interne. Propterea in tumoribus frigidis resolvendis vel maturandis, in chronicis oculorum inflammationibus, in odontalgia non inflammatoria, in profluviis e debilitate exortis, in spasmo cinico & alio locali, in vomitu &c. parti adfectæ illinitur, vel necessaria forma adplicatur. Laudat linimentum opii cum saliva aut succo gastrico Fr. Chiarenti.

Dosis Opii multum varia, e regulis therapeuticis in dato casu sæpè determinanda. In recta debilitate a minima dosi neoterici incipiunt, paulatim ascendendo. Granum unum in die, aut & partitis vicibus exhibitum ab initio adultis sufficit. Adscendunt ad duo, tria, quinque & ultra, nam natura & huic veneno adeo adsuefit, ut sub diuturno usu enormes quandoque doses ægri ferant. In debilitate indirecta schola Brunonis a maxima dosi orditur. Ipse Bruno plura quam decem gra-

na pro prima dosi exhibuit, experimento non facile — nisi in desperato casu — recenterando. In tetano & colica pictonum jam antiquiores omni hora granum integrum dederunt, imo Plenkius & alii majores quoque doses non absque fructu tentarunt. Notandum tamen est, in clismatibus opium exhibitum, generosius non raro agere, ac ore adsumptum. Eo magis hoc in infantum diarrhæis hoc animadvertendum est, quum in teneris hisce & irritabilibus subjectis, ob metum lethalis saporis caute universim cum opio mercandum sit.

Præscribitur in pulvere cum saccharo aut aliis, in decoctis, mixturis, pillulis, electuariis, in quibus eo exactius dissolvi debet, quo crassioris sunt consistentiæ. Externe in fomentis, inunctionibus, injectionibus, clismatibus.

Electuarium anodynum in granis circiter 64, pillulæ de styrace in granis 8, pulvis anodynus in granis 30, tincturâ anodyna utraque in granis 7; pulvis Doveri in granis 10 opii puri granum unum continent. Exinde elucent, quomodo horum præparatorum doses dirigendæ sint.

Acida opii vires multum infringunt; alcalina vero lixiviosa alternatim interpollata juxta experimenta Cel. ab Humboldt observationesque recentissimas Cl. Stütz opii incitantes vires mirum in modum exaltant.

Monogr. Lochneri Meconopægnion.

J. J. Reitter de Opio & Opiatis. L. B. 1623.

D. Beckher de Opio. Reg. 1652.

G. W. Wedelii diss. de Opio, Jen. 1657. r. Ledel.

— — — — — Opiologia, Jen. 1682.



- Adhaeret. M. Et tmüller diss. de virt. opii, diaphoret. It. Lips. 1679. Separ.
- R. Pantel de Opio, ejus natura, ac usu. L. B. 1670.
- Ph. Mathon an Opium hyster. access. noxium? Par. 1677.
- J. J. Waldschmid monita pract. circa Opium. Marb. 1679.
- J. Birch de Opio. Alt. 1681.
- A. Heigel de Opio. Alt. 1681.
- Ol. Borrich de somno & somnifer. maxime papav. Hafn. 1682.
- J. Broen de somno & somnif. Oipo. L. B. 1683.
- Cl. Guerin an Opium venerem accendat? Par. 1688.
- H. Heideck de usu Opii in catharis. Duisb. 1691.
- Sam. Schroer de Opii nat. & usu. Erf. 1693.
- Fr. Vezov an vires consoc. Op. & Chinchin? Par. 1696.
- M. Lubeek de Opio. L. B. 1699.
- Fr. Hoffmann de Opiatorum nova, eaque mechanica operandi ratione. Hal. 1700.
- — — — de Opii correctione genuina & usu. Hal. 1701.
- A. M. Dengaw an Opium dysenter salub. Par. 1703.
- J. G. de Berger de vi Opii rarefaciente. Vit. 1703.
- G. Fr. Reichnau de Opio. L. B. 1704.
- J. Ad. Hoffsterer de Papav. & Opio. Hal. 1704.
- G. E. Stahl impostura Opii. Hal. 1707.
- J. Medley de nat. & vir. Opii. L. B. 1716.
- L. Cl. Bourdelin an Opium hyster. Par. 1725.
- J. H. Schulze de medicam. opat. officin. Hal. 1735.
- Sal. de Monchy de Opio. L. B. 1739.
- H. Chr. Zencker de partib. constat. Opii & agendi modo. Gott. 1744.
- J. Juncker largiss. usus Opii per plur. annos in casu pract. Hal. 1744.
- A. E. Buchner de genuinis Opii effect. Hal. 1748.
- C. H. Oberlin de Opio libertus in medic. adhibendo. Arg. 1752.

- G. Young a treatise on Opium. Lond. 1753.  
 J. Ritter de purg. & Opio in hydrope. Vien. 1754.  
 E. L. Tralles usus Opii. Vratisl. 1757. it. 1774. Sect. IV.  
 — — — — de vi Opii cardiaca. Ibid. 1771.  
 G. Maxwell de Papav. usu &c. in puerp. Edinb. 1764.  
 S. Bard de viribus Opii. Edinb. 1765.  
 De Valancourt an rabici Opium? Par. 1766.  
 J. Rumpel de Opio. Duisb. 1773.  
 D. G. Triller de suspecta Opii ope in pleurit. Vir.  
 1774. r. Schulze.  
 R. D. Remmet de Opii usu in morb. inflam. Edinb.  
 1774.  
 Callisen de Opio. Hafn. 1775.  
 Al. Thomson de Opii oper. med. in Diss. med.  
 Car. a Linnée de Opio. Ups. 1775. It. in amoenit.  
 C. J. Wirtensohn Opium vires fibrar. cord. debilitare  
 & mot. tam. Sangu. augere. Hard. 1775.  
 J. Hirsch de Opii modo oper. in mitig. dolor. Hal.  
 1776.  
 J. Drescher de Opio ejusq. usu. Vien. 1777.  
 J. G. Haase Diss. de usu Opii in morb. inflam. Lips.  
 1778. 1779.  
 P. H. Buhr de usu Opii chirurg. Gott. 1780.  
 J. J. Schuertlich de usu Opii in Febr. interm.  
 Gott. 1783.  
 Th. G. Timmermann de Opii abusu. Rint. 1783.  
 H. D. Reimarus de Opii in Febr. usu. L. B. 1784.  
 B. Boehm de rite æstim. Opii virt. in morb. inflam.  
 Hal. 1784.  
 E. Harison de Opio. Edinb. 1784.  
 E. J. a Thnefsink de Opii usu in Syphil. L. B. 1785.  
 Leigh erfahrungsmäfs. Unters. der Eigensch. des Opi-  
 um. Leipz. 1787.  
 A. A. Weber de Opii modo agendi. Hal. 1789.  
 G. Alexander de partib. C. H. quæ viribus Opii  
 parent. Edinb. 1790.



J. P. J. Rudolph de Opii in lue vener. efficac. Erl.  
1792.

J. G. Knebel Diss. de Opio. Frf. 1794.

L. J. Zoude de effectu Opii salutari. Lovan. 1794.

S. Crump. Unters. der Nat. u. Eigensch. des Opium.  
Leipz. 1796. A. d. Engl.

Nebel analecta de Opio. Heidelb. 1797.

Sinapii, Hambergeri, Freytag, Doering,  
Tiling, Hartmann, Winkler, Siebold  
de eod. argum.

Streng über den Mißbrauch des Opiums, in Rösch-  
laubs Magazin.

*Papaver erraticum Offic.*

Klapperrose.

*Papaver Rhæas* Botan. *Papaver* capsulis gla-  
bris globosis, caule piloso multifloro, foliis pin-  
natifidis incisus Lin. Planta annua, in agris vul-  
gatissima. Varietas flore rubro simplici, unice  
intelligitur.

Pars usualis. *Flores*, mense Junio &  
Julio colligendi & siccandi, petalis quatuor sub-  
rotundis, cum basi angusta & nigra; tactu pingui-  
bus, mollibus, dum recentes odoris subviroso, sa-  
poris mucilaginosi subamari. Infusum aquosum  
grate rubrum & mucilaginosum sistunt.

Præparatum. *Syrupus florum Rhæ-*  
*ados* ex infuso cum saccharo in debitam spissi-  
tudinem cocto.

Ingrediuntur species pectorales.

Vires mucilaginosæ, levissime adstringentes,  
vix anodynæ.

Dosis drachmæ duæ aut tres pro libra in-  
fusi: Syrupus ad plures uncias.

Pepo, Cucurbita *Offic.*

Plutzer, Kürbis.

Cucurbita Pepo Botan. Cucurbita foliis lobatis asperis, pomis lævibus Lin. Planta annua ignotæ patriæ, in hortis & agris prægrandi fructu culta.

Pars usualis. *Semina* cucurbitæ, majora, oblonga, utrinque plana acuminata, tota margine tumido cinctâ, superne ovata, inferne quasi resectâ, medullam albam vehentia, coloris albi vel flavescens, eorum nucleus vero cuticula viridi tegitur. Sapore amygdalaceo gaudent, oleoque unguinoso scatent ita, ut ex libra seminum semilibra olei obtineatur; atque ob mucilaginem admixtam hæc semina egregias cum aqua & saccharo emulsiones sistunt, refrigerantes, antisthenicas.

*Dosis* uncia una & ultra pro libra emulsi. Possunt etiam Cucurbitæ lagenariæ semina substitui.

## Petroleum;

Steinöhl.

Bitumen fluidum consistentiæ olei expressi, odoris fortis & saporis acris, plus minus purum, inde etiam plus minus coloratum. Modo terris mixtum, modo inter rimas rupium aut aquis supernatans deprehenditur, etiam ex lithantracibus & succino obtinetur. Flavum ex Sicilia & Italia, rubrum ex Alsatia & Languedocia adportatur. Omne



temporis tractu colorem obscuriorem & consistentiam crassiorem adsumit.

Petroleum in nostris pharmacopoliis prostant est coloris flavi vel e fusco rubri, odoris succinei, calefactum inflammatur & ardet flamma admodum fuliginosa, ingratumque odorem spargit. Spiritu vini, quem quidem tingit, non solvitur, & cum aqua minime miscetur. Adulteratur cum oleo terebinthinæ & cum oleis expressis. Prior adulteratio ipso odore dignoscitur. Pro usu interno sit rectificatum.

Vires stimulantés, summo opere calefacientes, anthelminticæ, ipsam taniam necantes. Antidotum quoque napelli petroleum dicitur. Externe ad pernicioses dispellendos & præcavendos illinitur, in odontalgia genis, & ad vermes necandos forma unguenti abdomini infricatur. Partibus quoque rheumaticis & paralyticis atque pertinacibus impetiginibus utile dicitur.

Dosis a guttis decem ad viginti & triginta, semel vel pluries in die pro vario casu, optime ex saccharo vel cum syrupo quodam. Major etiam dosis contra taniam, & in colica pictonum.

Usus hujus remedii sat antiquus. Anno 1561 J. Nifins unguentum anthelminticum ex eo jam composuit.

Monogr. Fr. Ariosti de oleo montis Zibini tract. Hafn. 1690.

G. W. Wedel de Petroleo. Jen. 1709.

H. F. Teichmeyer de Naphtha. Jen.

J. Th. Hoeffel historia bals. mineral. Alsatici. Arg. 1734.

Chr. C. Reichel Naphtha, Petrolei &c. historia. Witeb. 1746.

Scheda dell'olio di Salsò; in Parma 1746.

Pimento *Offic.*

Nelkenpfeffer, Neugewürz.

Myrtus Pimenta Botan. Myrtus foliis alternis Lin. Arbor in nova Hispania, in Antillis atque Jamaica tum sponte crescens, tum arte culta.

Pars usualis. *Baccæ* perperam semina Amomi dictæ, globosæ, magnitudinem piperis nigri æquantes, fuscongricantes, umbilicatæ, biloculares. Seminibus duobus hemisphæricis, saporem plurimum aromatum præ se ferentes. Decerpuntur autem ante maturitatem, ne aroma debilitetur, & radiante sole siccantur.

Vires stimulantés, stomachicæ, ad condiendos cibos potius, quam in medicina usitata.

Dosis ad grana decem & ultra, si quis adhibere vellet. Ut plurimum pro masticatoriis.

Monogr. Cechini Marinelli Discurs. de Amomo & cal. arom. Venet. 1604.

Examen hujus Discurs. ab Anonymo. Mant. 1605.

Nic. Maronea tract. de Amomo, Basil. 1608.

Pimpinella alba *Offic.*

Weisse Bibernelle.

Pimpinella saxifraga Botan. Pimpinella caulestriato glabro, foliis pinnatis glabris, radicalibus foliolis subrotundis argute dentatis, caulinis bipinnatis linearibus. Willden. Planta perennis in Europæ locis incultis & arenosis, pascuis siccis & ad vias sponte crescens.

Pars usualis. *Radix*, primo vere aut autumnò effodienda & caute siccanda, fusiformis, digitum minorem crassa, extus e flavo cinerea, in-



tus alba cum nucleo nonnihil lignoso, saporis amaricantis, acris, odoris hircini. Siccatione uterque fere perit.

Vires leniter stimulantés, resolventes, stomachicæ, in pituitosis morbis laudatæ.

Dosis in pulvere a granis decem ad semidrachmam; in infuso a drachmis duabus ad unciam semis, pro libra aquæ aut potius vini. Usus perrarus.

Monogr. E. Fr. J. Heimreich de Pimpinella.  
alba. Alt. 1723.

J. C. Hertius de Pimpinella saxifraga. Giefs. 1726.  
r. Hilchen.

J. A. Harnisch de Pimpinella nigra. Lips. 1757.  
(An Pimpin. magna Lin. aut nigra Willd.?)

### *Pinea Offic.*

#### Pinole, Zirbelnüsse.

Pinus *Pinea* Botan. Pinus foliis geminis, primordialis solitariis ciliatis Lin. Arbor in Hispania, Gallia meridionali & Italia frequens.

Pars usualis. *Nuclei* plano oblongi, subacuminati, albi, pollicis longitudinis, saporis subdulcis amygdalacei, tenui fusca pellicula vestiti, in duris crassisque nucibus squamatos strobilos inhabitantibus delitescens. Unacum cum oleo unguinoso, quod largiuntur, facile rancescunt.

Vires nutrientes, emollientes. Pro subigendis resinis potius, quam pro medicamine inserviunt. Usus antiquissimus. In marmorea Aesculapii templi tabula hæmoptoicis jam commendatus fuit.

## Pinus Sylvestris Offic.

Fichtenbaum.

Pinus Sylvestris Botan. Pinus foliis geminis, primordialibus solitariis glabris Lin. Arbor sempervirens in sylvis ubique cognita, proceritate venerabilis.

Partes usuales. *Strobili*, turiones pini, jam a Cælio Aureliano in usum tracti; amenta tenera nondum expansa, extrinsecus squamis tenuibus, siccis, rufis tecta, interne viridia, fragilia, ad tactus resinosi, odoris grati, saporis balsamici amari. *Terebinthina communis*, resina liquida, ex arbore vulnerata profluens, viscosa, semipellucida, sordida, coloris ex griseo flavescens, saporis amaricantis nauseosi, odoris proprii. Vilissima species *Terebinthinæ*. *Vide Larix*. *Pix alba* seu resina alba communis ex cortice sponte fluens & aëre indurata, coloris albi vel flavi, ardens odore ingrato.

*Vires strobilorum* stimulantés, diuretici; leniter tonici. In scorbuto, etiam in morbis cutaneis cum emolumento tentatæ: Dosis ab uncia semis ad unam pro colatura infusi libræ unius, quod externe etiam antileprosum.

*Pix alba* ad emplastra adhibetur, ob vim emollientem & discutientem. Ingreditur propterea emplastrum citrinum, diachylon cum gummatis, meliloti, oxycroceum, unguentum basilicum & althææ.

Monogr. R. J. Camerer de Cervaria nigra & Piniconis. Tub. 1712.

L. Roberg de Piceæ Pinique Sylvestr. resina, Ups. 1714. r. Hefselius.



*Piper rotundum* *Offic.*

Pfeffer.

*Piper nigrum* Botan. *Piper* foliis ovatis subseptemnerviis glabris, petiolis simplicissimis Lin. Planta frutescens in India orientali quidem sponte crescens, sed ignobilem fructum ferens, hinc in Malabaria, Sumatra & Java industriose culta.

*Pars usualis.* *Fructus* baccae scilicet virides immaturae, siccatione nigricantes, pisi minoris magnitudinis, globosae, durae, non petiolatae, intus e cinereo albidae, odoris subaromatici, saporis acris, pungentis. Virtus in parte resinosa, proinde aqua non facile extrahitur.

*Vires* summopere stimulantibus, calefacientibus, stomachicis, hinc variis ferculis non saporis unice causa, sed & pro adjuvanda digestionem usu quotidiano additur. Prava & hodie dum inter plebem consuetudo, piper cum alcohole in febribus intermittibus exhibendi, ab ipso adhuc Dioscoride derivanda. Externe rubefacit cutim, & pediculos necat. Suibus infestum venenum.

*Dosis* in pulvere a granis quinque ad decem, in infuso vinoso a scrupulo uno ad drachmam unam.

Ast rarus medicus usus.

Monogr. L. Heisteri Diss. de Pipere: Helmst. 1740;

In gratiam Candidati Pfeffer vocati exarata,

*Plantago* *Offic.*

Wegerich.

*Plantago media* Botan. *Plantago* foliis ovato lanceolatis pubescentibus, spica cylindrica, scapo tereti Lin. Planta perennis in pascuis steri-

libus ad vias & in locis incultis argillosis totius fere Europæ frequens.

Pars usualis. *Herba* foliis ovato lanceolatis non dentatis, longe petiolatis, subcrassis, incanis, subhirsutis, saporis subadstringentis, amaricantis, salini, odoris nullius.

Vires subadstringentes, vulnerariæ. Folia recentia ulceribus, fonticulis imponuntur. Decoctum in angina ulcerosa laudabatur. Hodie melioribus substituendis pro domestica solum medicina inservit. In eundem usum *Plantago major* & lanceolata colligitur.

Monogr. G. W. Wedel de Plantagine. Jen. 1712.  
Thémisonem integrum volumen de laudibus plantaginis conscripsisse, memorat Plinius.

#### Plumbum, Bley.

Metallum omnium molissimum & minime elasticum, omnibus notum. Forma autem metallica usum medicum nullum habet, & nonnisi forma calcis, oxydatum & vario modo præparatum, officinas intrat. Quammaxime in usu sunt *Cerussa*, *Lithargyrum*, *Minium*.

*Cerussa alba*, *Bleyweiß*, *Plumbum aceto oxydatum Chem.* seu *plumbum per aceti vapores corrosum*, occurit sub laminis aut conulis ponderosis, fragilibus, nivæ albedinis & saporis dulcissimi. Comparatur ex fabricis Angliæ, Hollandiæ, Germaniæ. Veneta sæpe creta adulteratur, pravitatis minoris, coloris impuri. Redactò plumbo in metallicam formam, ex remanente massa irreducibili fraus detegitur.



**Præparata ex Cerussa.** *Emplastrum album coctum*, ex cerussa cum oleo olivarum in emplastri spissitudinem coctis. Unguentum album, ex cerussa cum axungia, cum vel sine **Camphora**. Saccharum saturni (acetis plumbi) cerussa crystallisata, prægressa solutionis in aceto evaporatione. Crystallos format albas impellucas aciculares, saporis dulcis adstringentis, in aëre defatiscentes, in aqua & spiritu vini solubiles. **Basilii Valentini** inventum.

**Vires Cerussæ**, prouti omniùm præparatorum plumbatorum internæ venenatæ, nunquam adhibitæ; externe exsiccantes, adstringentes, refrigerantes, irritabilitatem & sensibilitatem immittentes, consolidantes. Ad loca præcipue excoriata, absente inflammatione, emplastrum & unguentum album adhibentur.

**Saccharum Saturni** ad scrupulum unum in libra aquæ solutum aquam lacteam vegeto mineralem sistit; externo usui refrigeranti, siccanti destinatum. Interne adhibitum, dirum venenum est, tormina intestinorum, alvi pertinacem constipationem, colicam sic dictam **Pictonum** causat, atque sub symptomatibus pessimis nervosis, paraliticis aut convulsivis, tabidam mortem. Imo & externus hujus, aut aliorum plumbi præparatorum protractus & diurnus usus eosdem effectus causasse legitur. Interea in refractissima dosi, præcipue cum opio mixtum, more aliorum venenorum audeci manu & interne adhibitum a nonnullis medicis fuit, præcipue in desperata illa colliquativa diarrhæa, quæ phthisicorum tragædias claudere solet,

nullo alio artis molimine inhibenda. Dederunt illud interne Fullerus, Mynsichtius, Ettmüllerus, Hoffmannus Pater, Dolæus, Zwingerus, Grammannus, Charasius, Poterius, Wedelius, Maloninus, Rindlinus, Hundertmarckius, S. G. Vogelius, Cullenius, Whitius, Saxtorphius, Tissotus, alij. Dissuadent prudentes multi, aut saltem non nisi in desperatissimis casibus, ubi melius anceps quam nullum remedium, usum ejus admittunt. Interim vina saccharo saturni adulterata affatim potantur.

Lithargyrum; oxidum plumbi semivitrificatum, in depuratione metallorum nobilium a plumbo addito potissimum nascitur, ideo vix unquam a eupro simul extracto liberum, quod facile dignoscitur, si solutio ejus in spiritu salis ammoniaci caustico cœrulescat. Lithargyrum bracteis flavis in rubrum vergentibus occurens, lithargyrum auri seu Crysitis, Goldglätte; bracteis albis lithargyrum argenti seu Spuma argenti, vel Agyritis, Silberglätte vocatur; discrimine vix adtentione digno, & unice ab ignis gradu exoriundo. Utrumque ponderosum est, squamosum, tenax, ad tactum pinque.

Præparata ex Lithargiro, *Acetum lithargyri* in quadruplo aceti ad medietatem cocti & filtrati. Idem acetum magis concentratum sub nomine extracti saturni in officinis quondam prostabat. Utrumque aquæ (sed ab omni alumine liberæ) instillatum, lactescens eam reddit, atque drachma una circiter cum dimidia libra aquæ mixta,



aquam sic dictam vegeto mineralem sive Goulardi sistit.

Acetum vero lithargyri cum anatica olei olivarum & dimidia ceræ albæ portione coctum, Unguentum lithargyri vulgo nutritum vocatur. Unguentum fuscum ex lithargyro pulverato cum axungii oleo & cera coctione mixtum, atque in tabulas effusum. Emplastrum diachylon simplex ex lithargyro pulverato cum duplo olei olivarum cocto exoritur. Additis gummi-ferulaceis, galbano, ammoniaco, resina pini & terebinthina Emplastrum diachylon cum gummi componitur.

Vires lithargyri, prouti plumbi universim sunt exsiccantes, adstringentes, quodammodo refrigerantes, solo externo usu adhibendæ. Aqua vero vegeto mineralis, qua antiphlogisticum remedium consideratur; atque in inflammationibus — attamen non vere sthenicis — oculorum, mammarum, hæmorrhoidum, testiculorum, vulvæ vulnerum, contusionum, fracturarum, luxationum &c. cum fructu adhibetur. Emplastrum diachylon simplex est emplastrum fere emolliens; compositum vero maturans simul & potentius resolvens. Unguentum nutritum sola consistentia differt, frequentissime ad ambustiones, cutis excoriationes, scabiem & ad alia cutanea vitia laudatur. Unguentum fuscum simili fere modo agit.

Minium, Menig, oxydum plumbi rubrum, diuturno, ast leniori igne quo non liquefit igne ex plumbo purissimo paratur, ponderosum, ex squamulis minutissimis consistens, coloris vegete

rubri sammetini, nonnihil in flavedinem virgentis; præcipue si teritur. Paratur in Anglia, Turcia & in Germania prope Norimbergam in officinis miniariis. Cum ochra rubra, aut pulvere laterum lucri causa viciatur.

Præparatur. *Emplastrum de Minio*, cum terebinthina, cera & oleo.

Vires uti priorum adstringentes, exsiccantes, refrigerantes.

Ingreditur propterea alia emplastra varia; defensivum rubrum, ad fonticulos; noricum.

Monogr. Sæerup Triumphus Lichargyriatorum. Hafn. 1700.

S. Tolkemit de Sacch. Saturni usu & abusu. L. B. 1712.

J. A. Slévoigt de Cerufsa. Jen. 1718.

J. A. Fischer de Saturno ejusd. nat. usu & noxa. Erf. 1720.

C. Fr. Hündertmarck exercit. de Sacch. Saturni usu interno Salutari, &c. Lips. 1741.

S. J. A. Albrecht medicamentor. Saturnin. & Jovial histor. & usus. Gott. 1772.

G. G. Lilie de Plumbi virtut. med. Edinb. 1775.

J. C. Gehler de Plumbo, ejusq. vi medie. Lips. 1777.

D. G. Nebel de Plumbo. Heidelb. 1777.

Richtiger Gebrauch des Bleyextracts in äusserl. Zufällen. Hal. 1783.

Andr. J. G. Murray de extracto Saturn. & aqua vegeto miner. Gott. 1788.

### *Polygala vulgaris* Offic.

Kreuzblümchen.

*Polygala vulgaris* Botan; *Polygala floribus aristatis racemosis, caulibus erectiusculis, foliis ra-*



dicalibus obovatis majoribus Lin. Planta perennis in regionibus montosis Austriae & reliquae Germaniae sponte crescens, & efficacior, quam in pratis progerminans.

Pars usualis. *Radix* mense Junio colligenda & siccanda, ex subnodoso fere capitulo multas fibrillas emittens, extus griseo flavo, intus alba, odoris nullius, saporis ex subdulci amaricantis.

Ingreditur pulverem sternutatorium species pectorales.

Vires lenissime roborantes; in phthisi pulmonali cum lactis usu a H. Collinio & Portatio praecipue laudatae. Non multum, ut videtur, efficaces.

Dosis. Forma pulveris a granis viginti ad drachmam semis bis vel ter de die, aut & forma electuarii cum melle: In decocto uncia una pro libra aquae vel lactis.

Monogr. Nic. Candon Diss. de Polygala in phthisi. Vien. 1762.

### Polygala Senega *Offic.*

Senegawurzel.

Polygala senega Botan. Polygala floribus in herbibus spicatis, caule erecto herbaceo simplicissimo, solius lato lanceolatis Lin. Planta perennis in Virginia, Pensylvania & Marilandia spontanea. Etiam in terris cisalpinis habitare dicitur.

Pars usualis. *Radix* digitum circiter crassa, varie torta & inflexa, lignosa, intus alba & iners, extus tenaci, crasso, resinoso, flavescente, cinerea epidermide vestito cortice instructa, in quo tota virtus radicis residet. Odor nullus, sapor pri-

ano farinaceus, mox subacidus & denique acris & amarus. A Tenento primum in usum vocata, quæ ejus in demorsorum ab angue febribus cum symptomatibus pneumonicis efficaciam vulgo in America notam, analogice ad alios thoracis morbos transtulit.

Vires in majori dosi emeto catharticæ, in aniori potenter resolventes, leniter diureticiæ & sudoriferæ; specialius in peripneumonia & pleuritide non sthenica, in hydrothorace, astmate spasmodico & humorali, atque in omni serosa thoracis colluvie & pulmonum atoria laudatæ.

Dosis forma pulveris. a granis decem ad quindecim omni tertia hora; in infuso decocto a drachmis duabus ad semiunciam pro dimidia libra aquæ aut vini, cochleatim omni hora sumendo.

Monogr. Car. a Linnee de rad. Senega. Holm. 1749

G. C. Detharding de Senega. Rost. 1749.

J. J. Burchard de rad. Senega. Arg. 1750. r. Siemerling.

G. S. Keilhorn de rad. Senega & Salab. Fr. 1766.

L. Ch. Hellmuth de rad. Senega. Erb. 1782.

### Polypodium *Offic.*

Steinwurz.

Polypodium vulgare Botan: Polypodium frondibus pinnatifidis, pinnis oblongis subserratis obtusis, radice squamata Lin. Filix in sylvis nostris ubivis fere obvia.

Pars usualis. *Radix* cylindrica, articulata, calamus crassa, extus squamulis tenuibus, pro assiccatione rejiciendis, obseffa, intus flavo vire-



scens, siccata vero fuscescens, odoris nullius, saporis dulcis, acerbi, non grati, ad finem amaricantis.

Vires fatuæ, in maxima dosi alvum laxantes. Infusione pro edulcorandis decoctis inservit; nimium cocta autem amaritudinem contrahit. Dosis uncia una pro libra.

Monogr. J. H. Slevoigt de Polypodio. Jen. 1699.

G. W. Wedel de Polypodio. Jen. 1721.

### Porci axungia.

Schweinfett.

Pinguedo mollis, alba, inter viscera invenienda. Unguentis basim dat.

Vires emollientes, relaxantes, prouti omnium axungiarum & pinguedinum, quousque recentes & non rancidæ sunt.

Monogr. J. M. Verdries de pinguedinis usibus. Gies. 1702.

J. Fr. Cartheuser de pingued. animali. Frf.

### Prunus Offic.

Pflaumen.

Prunus domestica Botan: Prunus pedunculis subsolitariis, foliis lanceolato ovatis convolutis, ramis muticis Lin. Arbor copiose apud nos culta, pluribus varietatibus obvia.

Pars usualis. *Fructus*, drupa oblonga, glabra, ad latus sulcata, profunde violacea, glauco rore obfesa, carne succosa flavescens & nuca compressa instructa, saporis acido dulcis.

Præparatum. *Pulpa prunorum* ex fructibus recentibus coctis & filtratis inspissatione

H h

cum pauillo Sacchari parata. Pauperibus subplec  
pulpam tamatindorum.

Ingreditur electuarium lenitivum.

Vires antiphlogisticæ, refrigerantes, resol-  
ventes, eccoproticæ.

Dosis minime periculosa.

Monogr. J. B. Horst. Prunorum usu dysenteriam non  
produci, Giefs. 1638.

*Pulegium Offic.*

Poley.

Mentha Pulegium Botan: Mentha floribus  
verticillatis, foliis ovatis obtusis subcrenatis, cau-  
libus subteretibus repentibus, staminibus corolla  
longioribus. Lin. Planta perennis in locis humidis  
Angliæ, Galliæ, Helvetiæ, Germaniæ spontanea,  
etiam in hortis culta.

Pars usualis. *Herba* mense Junio & Ju-  
lio colligenda, foliis ovatis, obtusis, parvis, ser-  
ratis, breviter petiolatis, viridibus, odoris fragran-  
tis, saporis subamari, acris.

Præparatum. *Aqua herbæ Pulegii de-*  
*stillata.*

Vires stimulantæ, resolventes, antispasmo-  
dicæ, hyssopo analogæ, in morbis pectoris frigi-  
dis laudabiles.

Dosis a drachmis duabus ad unciam semis in  
aquoso aut vinoso infuso, Aqua ad uncias tres &  
plures.



*Pulsatilla nigricans* *Offic.*

Schwärzliche Küchenschelle.

*Anemone pratensis* Botan: *Anemone pedunculo involuocrato, petalis apice reflexis, foliis bipinnatis* Lin. Planta perennis in campis pratensibus apricis aridis Germaniæ obvia. Non confundatur cum *Anemone Pulsatilla*.

Pars usualis. *Herba florida* mense Aprili & Majo colligenda. Folia sunt bipinnata foliolis bi- vel trifidis angustis, pilosa cum petiolo longo, sericeis pilis obfeso & ex stipulis longis, crassis, albis, vaginalibus proveniente. Flos pendulus, hirsutus, petalis sex reflexis, coloris profunde violacei, pedunculo tenui longo, pilis albis obfeso. Odor nullus, sapor recentium acris, mordax, siccatione vero in herbaceum amaricantem, cum acrimonia debili mutabilis.

Præparata. *Aqua florum Pulsatillæ nigricantis* destillata, acris & penetrans, in majori dosi vomitum ciens. Extractum *Pulsatillæ* ex decocto totius herbæ inspissato.

Vires irritantes, resolventes, majori dosi purgantes. In morbis chronicis oculorum & in ipsa amaurosi, ubi nulla organi destructio specialius laudantur.

Dosis herbæ in pulvere a granis decem ad viginti, in infuso ad drachmas duas. Extracti granum unum ab initio, ascendendo paulatim ad scrupulum unum in die. Aqua ad unciam unam pro dosi.

Monogr. Ant. L. B. de Stork libellus de *Pulsatilla nigricante*. Vien. 1771<sup>4</sup>

Zimmermann de *Pulsat.*?

H h 2

*Pyrethrum Offic.*

Bertram.

*Anthemis Pyretrum Botan.* *Anthemis* caulis, simplicibus unifloris decumbentibus, foliis pinnato multifidis Lin. Planta perennis in Barbaria sponte crescens, in Bohemia & Thuringia hinc inde culta.

*Pars usualis.* *Radix* primo vere fodienda, aliquot pollices longa, calamus crassa & ultra, parum fibrosa, tenax, extus grisea rugosa, intus alba, odoris expers, saporis acris, mordacis.

*Vires* potenter irritantes, quammaxime in usum externum vocandæ, ad paralysis lingue & dentium cruciamenta commendatæ.

*Dosis.* Frustulum sicce masticatur, aut drachmæ duæ vel plures in sex uncis vini infunduntur, atque infusi portio in ore tenetur.

*Monogr.* J. H. Slevoigt de Pyrethro, Jen. 1701.

*Quassia Ofisc.*

Quassienholz.

*Quassia amara Botan.* *Quassia* floribus hermaphroditis, foliis impari pinnatis, foliolis oppositis sessilibus, petiolo articulato alato, floribus racemosis Lin. Frutex in Surinamo habitans. Planta rarissima, ligno amarissimo. Lignum *Quassie* venale a *Quassia excelsa* colligitur, quæ minus amara. Hæc in sylvis Jamaicae & Caribæarum habitat. Arbor mediæ magnitudinis.

*Pars usualis.* *Lignum* trunci & ramorum in frustis subcylindricis diversæ magnitudinis &



crassitie adlatum, solidum & durum, leve, sub-  
 albidum vel pallidum, extus cortice subcinereo ru-  
 goso, facile separando & friabili vestitum, odoris  
 expers, amaritiei insignis, ast non ingratae, diu-  
 tissime linguae adhaerentis, absque omni adstrictio-  
 nis sensu. Adeo amarum lignum est, ut pulveris  
 scrupulus unus integram libram aquae ferventis suo  
 sapore impraegnet, & recens aqua duodecies fere  
 adfusa semper aliquam amaritiam extrahat. Colo-  
 cynthidis & Gentiana unicae fere amaritiae praecedunt.  
 Subinde ligno Rhois metopii Lin: adulteratum oc-  
 currit, cujus vero cortex glaber fortiter ligno ad-  
 haeret. Ab anno 1756 Europaeis innotuit.

Præparatum. *Extractum ligni Quas-*  
*siae* ex decocto evaporato, tam amarum, ut gra-  
 num unum, aquae libras quatuor notabili amaritiae  
 imbuat. Ex libra una ligni duae fere unciae extracti  
 obtinentur.

Vires roborantes absque omni adstrictione  
 & stomachicae, in debilitate primarum viarum, ca-  
 chexiis & morbis omnibus a laxitate, in sudori-  
 bus & diarrhaeis colliquativis, etiam in debilitate  
 virium post morbos devictos summe proficuae. Ver-  
 mes quoque necat, & nunquam fere purgat.

Dosis. In pulvere lignum vix exhibetur, nam  
 difficulter in pulverem redigitur. Cortex vero, qui  
 adhuc amarior & efficacior est, facile conteritur,  
 atque a granis decem ad viginti pro dosi in pulve-  
 re exhibetur. In decocto drachma una pro libra  
 aquae ad dimidii fere consumptionem. In infuso fri-  
 gido, quod praefertur, drachmae duae ad libram  
 aquae vel vini, protrahendo infusionem ad duode-

cim aut plures horas. Gratissimum omnium est infusum ex hoc ligno cum vino albo hispanico. Ad mitigandam amaritiem libræ unius decocti aut infusi aquosi, duæ uncie sacchari aut syrupi sufficiunt. Extractum ob summum amarorem in pillulis, ad grana decem aliquoties.

Monogr. Car. a Linnæo lignum Quassia. Holm. 1763. It. in amenitat.

P. M. Paarmann examen ligni Quassia. Arg. 1772.

S. Severi de Quassia. Pav. 1776.

Graf de Quassia amara. Erf. 1777.

J. M. Luther de præstantia ligni Quassia. Erf. 1778.

Thorstensen de usu med. ligni Quass. Hain. 1778.

J. Th. Ebeling de Quassia & lich. island. Glasg. 1779.

### Quercus *Offic.*

Eiche.

Quercus robur Botan. Quercus foliis deciduis oblongis superne latioribus, sinibus acutioribus, angulis obtusis Lin. Arbor europæa maxime longævis, apud nos vulgarissima.

Partes usuales. *Cortex* ramorum juniorum, glaber, lichene albo obseusus, extus cinereus; intus albus, accedente autem aëre vel humido rufescens, saporis amari, valde constringentis. *Folia* oblonga, superne latiora, sinuosa, sinibus acutioribus, angulis obtusis, petiolata, glabra, læte viridia, saporis austeri, constringentis, decerpenda, simulac progerminant. *Fructus* seu *Glandes*, nuces oblongo ovatae, glabrae, in basi obtusae, cortice coriaceo ex flavo fusco nucleum ovatum amarissimum includentes. Ab adnexo calyculo caudato liberentur.



Vires in omni parte Quercus adstringentes. Cortex interne in febris intermittenibus, in rachitide &c. Scopo roborante pauperibus præscribitur; externe forma balnei, fomenti, gargarismatis. Folia quoque eodem scopo externe. Glandes tostæ cum lacte in tabe e laxitate, & quod vix perspiciendum, in obstructionibus mesenterii laudantur.

Dosis. Cortex in pulvere a granis viginti ad triginta. In decocto uncia una pro libra aquæ aut vini rubri. Posterius decoctum gargarismatis in angina frigida, aut fomentis ad loca herniosa firmanda inservit.

Monogr. Ch. Helwig de Quinquina Europæorum. Rost. 1712.

F. J. W. Schröder von den Wirkungen der Eichen. Göt. 1774.

M. Marx bestätigte Kräfte der Eichen. Berl. 1781.

— — — Geschichte der Eichen. Defs. 1784.

J. F. J. Redecker de quercus roboris virute medicæ. Duisb. 1791.

### Rheum *Offic.*

#### Rhabarber.

Rheum palmatum Botan. Rheum foliis palmatis acuminatis scabriusculis, sinu baseos dilato, petiolis supra obsolete sulcatis margine rotundatis Willden. Planta perennis in Mongolia ditibus & arvis Chinensibus tum sponte crescens, tum & industrie culta, imo in diversis jam regionibus Europæ, in Anglia, Gallia, Turcia, Germania, præprimis in Palatinatu, Borussia, & in ducatu Bruz, suicensi educata.

*Pars usualis. Radix*, in pharmacopoliis prostans decorticata, solida, compagis spongiosæ, levis, extus obscure flavi vel ex albo lutei, intus aurantii coloris, rubris & albis maculis striisque variegatis, odoris peculiaris quodammodo aromatici, saporis amari, subacris, subadstringentis, ingrati. Optimæ notæ Rhabarbarum est Moscoviticum itinere terrestri ex China per Sibiriam transvectum, a vitiosis radicibus in Russia depuratum, atque tentandæ probitatis causa ibi foraminibus perforatum, in frustis multangularibus, oblongis, subteretibus, quandoque latioribus, unguæ equinæ similibus adlatum. Rheum Hollandicum itinere maritimo ex China & India orientali a belgis advectum in frustis præsto est durioribus & compactioribus, cum lateribus duobus planis, pressione fors formatis. Rhabarbari Europæi frusta sunt minora, magis viridescencia, amariora, minorum virium. Seligatur semper radix non cariota, non mucida, masticata stridens & salivam colore croceo imbuens.

Rhei undulati, compacti & hybridi Lin. radices, proprietates viresque consimiles cum palmato Rheo possident, atque passim cum illo accurrere videntur. Usus hujus pharmaci jam seculo IV. innotuit. Vires medicatæ in principio saponaceo & sale terrestri selenitico resident, qui fere totius constituit, atque ex acido acetosellæ & terra calcarea constare videtur.

*Præparata. Extractum Rhei* ex decocto aquoso evaporato. *Syrupus Cichorei cum Rheo* ex anaticis dictorum ingredientium partibus



aqua decoctis, saccharo addito inspissatis. Tinctura Rheii aquosa cum pauxillo alcali vegetabilis ope aquæ destillatæ modica ebullitione extrahenda, proinde optime ex tempore paranda.

Vires leniter purgantes, & anthelminticæ, roborantes, stomachicæ, deobstruentes, ad hepar infarctum peculiariter agentes (inde Rheum veteribus anima hepatis dicebatur), itidem ad vias urinarias, nam lotium croceo colore tingunt. Laudabile remedium est, tum ubi purgare scopus, & alia purgantia nimis irritant atque debilitant, uti in infantibus neonatis si meconium evacuandum, in hystericis; hypochondriacis, gravidis, nutricibus &c., tum ubi primas vias roborandi indicatio, in dysenteria, diarrhæa a laxitate, & in omni ventriculi atque intestinorum atonia, & cachexia exinde oriunda varia.

Dosis scopo purgante infantibus ad grana decem, in pulvere, adultis a granis viginti ad drachmam unam. Scopo roborante refractoribus dosibus exhibetur. Extractum magis roborat; minus purgat; dosis ad grana viginti & ultra. Syrupus infantibus cochlearim, donec purget. Tinctura ab uncia semis ad unam in die. Cortices citri Rheii ingratum saporem multum emendant. Anaticæ partes per sacculum aquæ immersæ extemporaneum sistunt tincturam, ipsis infantibus non ingratam.

Rheum Europæum majores doses exigit ac Indicum.

Monogr. Tilingii Rhabarbarologia. Frf. 1679.

G. W. Wedel de Rhabarb. orig. Jen. 1708.

G. W. Wedel de Rhabarb. genere, differ. & virt.  
Jen. 1718.

Ch. H. Hollstein de Rhabarb. L. B. 1718.

Trosp. Alpinus de Rhapontico L. B. 1718.

B. J. de Buchwald de Diabet. cura per Rhabarb.  
Hafn. 1733.

H. P. Juch. de Rhabarbaro. Erf. 1745.

J. G. Gmelin de Rhabarbar. offic. Tub. 1752.

Car. a Linnæe Rhabarbarum. Ups. 1753. It. in Amæ-  
nit.

H. A. Kennedus de Rhabarb. Edinb. 1754.

G. Sandemann de Rheo palmato. Edinb. 1769.

J. Ch. Kemme de exim. Rhabarb. virt. in morb. qui-  
busd. chron. Hal. 1771.

*Ribesium rubrum* *Offic.*

Rothe Johannisbeere.

*Ribes rubrum* Botan. *Ribes inermis*, racemis  
glabris nutantibus, floribus planis, foliis obtuse  
quinquelobatis, caule erecto Willden. Frutex  
in Suecia sponte crescens, in hortis nostris multum  
cultus.

Pars usualis. *Baccæ* magnitudinis fere  
pisi, globosæ, umbilicatæ, pellucidæ, gratæ rubræ,  
succosæ, uniloculares cum seminibus multis subro-  
tundis, nonnihil compressis; sapor grate acidius-  
culus.

Præparata. *Roob Ribium* ex succo  
eum pauxillo sacchari inspissato. Succus etiam  
sponte in gelatinam coit. *Syrupus Ribium* ex  
succo cum duplo sacchari.

Vires refrigerantes, antisthenicæ, siti con-  
trariæ, in morbis febrilibus vulgo adhibitæ.

Dosis. Roob & syrupus ad libitum, & pro  
gratia.



Monogr. Gu. Chambers de Ribes Arabum &c. L.  
B. 1724.

*Ricinus Offic.*

Groſſe Springkörner.

*Ricinus communis* Botan. *Ricinus* foliis peltatis subpalmatis serratis Lin. Planta biennis in India utraque, Africa & Europa australi habitans; apud nos in hortis colitur.

Pars usualis. *Semina*, vulgo *Cataputiæ* majoris dicta, ovata, utrinque compressa, phaseolum majorem magna, sub cortice tenui nitido variegato, nucleum album unctuosum acrem continentia, capsulam trilocularem subrotundam, aculeis obsitam inhabitantia, quæ sponte violenter dehiscit, ut semina exsiliant.

Præparatum. *Oleum Ricini* unguinosum, ex seminibus decorticatis expressione obtentum, proportionem non semper eadem. Plerumque libra una seminum decorticatorum duas uncias olei largitur. Spissiusculum est, coloris ex glauco viridescens, saporis & odoris fere nullius; cito rancescit. In Jamaica coctione elicitur.

Vires. Cortex seminum violenter purgat, acri principio scatet, atque propterea ad oleum pure obtinendum abjicitur. Oleum vires possidet mere emolientes; tribuunt illi tamen eccoproticas. Quare in colica pictonum & contra vermes laudatum fuit. Externe ad paralyisin.

Dosis olei ad drachmas duas, ad cochleare scilicet mensale unum alterumve sæpius in die, vel solum, vel ex jure carniun.

Monogr. J. A. Fischer de Ricino Americano Erf.  
1719.

Hungerbyhler de Oleo Ricini. Frib. 1780.

Fuchs de Oleo Ricini adulterato & vero.

### Rosa rubra *Offic.*

Rothe Rose.

Rosa centifolia Botan. Rosa germinibus ovatis pedunculisque hispidis, caule hispido aculeato, petiolis inermibus Lin. Frutex in hortis culta, multis varietatibus occurens.

Pars usualis. *Flores*, ante expansionem optime colligendi, abjecto calice ad lenem ignem siccandi, petalis (dum pleni flores) plurimis, obcordatis, coloris grate rubri, odoris suavis, saporis subamari adstringentis. Lentiori siccatione vis adstringens & color multum debilitantur.

Præparata. *Acetum Rosarum* ex floribus siccis cum duodecim partibus aceti vini optimi digestis. *Aqua Rosarum* destillata. *Conserva Rosarum* e floribus recentibus cum duplo sacchari in aceto Rosarum soluti. Quæ si vitriolata petatur, admixtis guttis decem spiritus vitrioli pro uncia conservæ, ex tempore parari potest *Mel Rosarum* ex infuso Rosarum siccatarum cum duplo mellis inspissato. *Syrupus Rosatus solutivus* melius ex foliis sennæ ingredientibus denominandus. *Unguentum rosatum*, *Pomada pharmaceutica*, a Rosis vix denominari meretur, nam unice axungia cum pauxillo cere mixta lavatur aqua Rosarum, atque odoris gratia ab admixto oleo de Bergamo & Lavandulæ pendet.



Vires leniter excitantes, adstringentes. Usus præcipuus ad electuaria dentifricia, ad gargarismata subadstringentia, atque ad fomentationes ophthalmicas. Acetum Rosarum gratum suffimigium. Conserva antiscorbutica.

Dosis non periculosa, ad libitum larga.

Monogr. J. C. Rosenbergi Rhodologia. Arg. 1622.

Nic. Monardes Comment. de Rosa.

R. G. Kraus de Rosa. Jen. 1732.

J. Herrmann de Rosa. Arg. 1762.

Rosmarinus hortensis; Anthos *Offic.*

Rosmarin.

Rosmarinus officinalis Botan. Rosmarinus foliis sessilibus Willd. Frutex in Hispania, Gallia narbonensi, Italia sponte crescens, apud nos in hortis passim cultus, & in hybernaculis.

Pars usualis, summitates florentes, flores nempe & folia. Flores ringentes, ex violaceo rubri coloris, saporis & odoris penetrantis. Folia sunt linearia, angusta, sessilia, marginibus reflexis, supra in medio sulcata, saturate viridia, infra in medio nervosa, incana & tomentosa, odoris fragrantis, saporis acris, amari, camphoracei.

Præparata. Aqua Rosmarini foliorum destillata. Oleum Rosmarini foliorum destillatum,  $\frac{1}{2}$  totius, flavicans vel subviride, ingratoris odoris quam ipsa herba, ætate camphorescens. Conserva Rosmarini ex foliis recentibus cum duplo sacchari. Spiritus, Aqua Reginae Hungariæ vulgo dictus (Eau de la Reine

d'Hongrie) ex foliis siccatis in duplo aquæ Rosmarini & octuplo spiritus vini rectificati maceratis abstractione medietatis obtentus.

In greditur acetum antisepticum, aquam vulnerariam spirituosam, balsamum saxonicum, species resolventes, spiritum balsamicum, unguentum nervinum.

Vir es stimulantes, excitantes, nervinæ, roborantes, ideo & resolventes atque externe discutientes, in fomento vinoso contra sugillationes, oedemata frigida & gangrænescentias. Non per spicio ejus in plica polonica laudatam efficaciam.

Dosis a drachmis duabus ad unciam semis pro libra infusi aquosi aut vinosi. Conserva ad semiunciam aliquoties in die, spiritus maxime pro usu externo.

Monogr. J. C. Spies Roris marini coronarij historia, Helmst. 1718.

M. Alberti de Rore marino. Hal. 1718.

J. J. Fick de Rore marino. Jen. 1725.

Der Rosmarin medicinisch betrachter. Budifs. 1764.

### Rosmarinus Sylvestris *Offic.*

#### Wilder Rosmarin.

Ledum palustre Botan. Ledum foliis linearibus margine revolutis, subtus tomentosis Willden. Fruticulus in regionibus paludosis Europæ frigidioris, hinc inde in Germania & ad montes Carpathicos habitans.

Pars usualis. *Folia* linearia, foliis Rosmarini hortensis similia, breviter petiolata, supra nitide & profunde viridia, infra lana ferruginea



obducta, odoris subaromatici, nidorosi, ingrati, saporis amaricantis, subadstringentis. Non confundantur cum foliis Andromedæ polifoliæ Lin: foliis latioribus, subtus glaucis, inodoris.

Vires stimulantes, paulisper narcoticæ, sudorifere, sub incauto usu anxietatem & peculiarem cutis pruritus causantes. Usus fere nullus, attamen in tinea capitis, in scabie, in lepra tum interne tum externe utilis deprehensus. Decoctio- ne foliorum pediculos, tineas & cimices necari posse dicitur.

Dosis a drachmis duabus ad unciam semis in infuso aquoso aut vinoso.

Monogr. Car. a Linnæe Difs. de Ledo palustri, Ups. 1775.

J. C. F. Raichfus's Difs. de Ledi palustris natura & virib. Jen. 1793.

### Rubia *Offic.*

Färberröthe.

Rubia tinctorum Botan. Rubia foliis annuis, caule aculeato Lin. Planta perennis in Italia, Gallia, Helvetia spontanea, in Germania, præcipue in Silesia prope Vratislaviam arte culta.

Pars usualis. *Radix*, longa, reptans, ex trunculo nodoso fibris lignosis calamum crassis ob- sessa, extus parenchymate tenui, pallide bruneo obducta, intus rubra cum medulla rubicundiori, saporis subadstringentis, amariusculi. In officinis præsto sit a parenchymate lignoso liberata. Tingit tam aquam, quam spiritum vini & olea destil- lata rubedine sua, Propterea magnus ejus technicus

usus. Alkali elevat, acidum obscurat colorem. Vires leniter roborantes, urinam, lac & ipsa ossa rubro colore tingentes. Hicce color ossium a vi adtrahente terræ calcareæ materiæ colorantem derivatur, quin ideo ad consistentiam ossium emendandam aliquid contribuat. Interim in rachitide & morbis ossium aliis jam a Glissonio, & reiteratis post Cosnierum a Levreto experimentis medicamentum hoc laudatum fuit. Etiam in ictero a Sydenhamo.

Dosis ab uncia semis ad unam in libra decocti, cui nonnulli grana aliquot salis tartari addere solent. In pulvere drachma semis aliquoties de die.

Monogr. Fr. S. Wurfbein de Rubia tinctorum. Bas. 1707.

J. B. Boehmer de Rub. tinctor. effect. in C. animal. Lisp. 1751.

P. Dehtleff ossium calli generatio rubia radice demonstrata &c. Gott. 1753.

R. Cosnier ergo Rachitidi Rubia tinct. ? Par. 1758.

G. Fr. Steinmeyer de Rubia tinct. Arg. 1762.

Fr. Oetinger de vitib. Rub. tinctor. antirachit. a virt. ting. non pendent. Tub. 1769.

### Rubus *Offic.*

Himbeere.

Rubus idæus Botan: Rubus foliis quinato pinatis ternatisque, caule aculeato, petiolis canaliculatis Lin. Frutex in sylvis nostris luxurians.

Pars usualis. *Fructus*, bæccæ, sursum convexæ, deorsum cavæ, ex multis acinis inter se junctis aggregatæ, succosæ cum seminibus mini-



mis, oblongis, coloris rubelli, saporis dulcis cum aciditate, odoris grati.

Præparata. *Acetum Rubi idæi* ex fructibus cum duplo aceti. *Aqua Rubi idæi* destillata, & *Syrupus Rubi idæi* ex succo baccarum cum Saccharo.

Vires refrigerantes, in æstu sthenico usitatissimæ.

Dosis ad libitum larga.

Monogr. R. J. Camerarius de Rubo idæo Tub.  
1721.

J. H. Schulze de Rubo idæo. Hal. 1744.

*Ruta Offic.*

Raute.

*Ruta graveolens* Botan: *Ruta foliis supradecompositis, foliolis oblongis terminali obovato, petalis integerrimis* Willden: Subfrutex in Europa australi & Helvetia Spontaneus, apud nos in hortis cultus.

Pars usualis. *Herba*, Hippocrati & Dioscoridi jam grata, dum floret colligenda; foliis decompositis, e languido cæruleo viridibus, odoris peculiaris balsamici, saporis acris, amari, subaromatici, siccatione mitigandi. Adeo acris est, ut in manibus colligentium pruritus cieat.

Præparata. *Acetum Rutæ* ex herba sicca in duodecim partibus aceti macerata. *Aqua Rutæ* destillata. *Oleum Rutæ* destillatum, coloris flavidi, odoris gratioris, quam qui herbæ inest, frigore congelascens, parva quantitate  $\frac{1}{4}$  fere totius obtinendum.

In g r e d i t u r acetum antisepticum aquam vulnerariam utramque, balsamum saxonicum, species resolventes. Spiritum balsamicum.

V i r e s potenter stimulantes, sudoriferæ, antispasmodicæ, anthelminticæ, resolventes in morbis præcipue nervosis, spasticis & paralyticis laudabiles. Externe discutientes, antiputredinosæ, in gangræna, ozæna, aurifluxu fetido &c.

D o s i s uncia semis in infuso aquoso aut vinoso. Acetum externe scopo antiseptico, interne, a drachmis duabus ad unciam semis. Aqua ad uncias duas & plures in mixturis.

M o n o g r. J. H. S l e v o g t de Ruta. Jen. 1715.

A b r. V a t e r de Ruta ejusdq. virtut. VII. 1735.

C h r. G. S t e n z e l de Ruta medicina & veneno Vir. 1735.

*Sabadilla Offic.*

Sabadille.

Veratrum luteum Botan; vel alia fors planta est, quæ Semina Sabadillæ largitur, ex Regno Mexicano nobis adlata, tum nuda, tum intra capsulas integras vel diffractas recondita. Capsulæ sunt ovato oblongæ, compressæ, circiter semipollicares, coloris straminei, includentes semina bina, oblonga, uno extremo obtusa, altero acuminata, latere uno subplana, altero convexa margine acuto, compacta, nitida, profunde brunea vel nigrescentia & subrugosa, intus albida, saporis acerrimi ingræte amari, pungentis, salivam adtrahentis. Odore carent, attamen pulvis eorum naribus adtractus sternutationem causat. Pulvis mora vires deperdit.



*Vires* interne irritantes, anthelminticæ, drasticæ; externe pediculos necantes, monachis, militibus & nautis usitatæ. Tamen & externe cautus sit usus oportet, ne vomitus aut vertigo causetur. Madidam quoque memoriam reddere dicuntur.

*Dosis* pulveris interna adultis ad grana quindecim, infantibus nunquam ultra quinque grana. Testantibus Lentino & Plenckio mania & convulsiones usum internum sequebantur.

*Sabina Offic.*

Sewenbaum.

*Juniperus sabina* Botan: *Juniperus* foliis oppositis erectis decurrentibus, oppositionibus pyxidatis Lin. Frutex sempervirens in Italia, Helvetia spontaneus, apud nos hortensis.

*Pars usualis.* *Fronde*s profunde virides odoris gravis, narcotici, resinosi, saporis amari, resinosi, acris. Olei stilatitii magna quantitas inhæret.

*Vires* summe stimulantés, circulationem valdopere adaugentes, nonnisi frigidissimis subjectis utiles, ob hæmorrhagias, quas facile causant, interne potius vitandæ. Externe pulvis subtilissimus condylomatibus, polypis & ulceribus fungosis scopo corrosivo inspergitur, non semper optato effectu. Superfluum sane pharmacum.

Monogr. G. W. Wedelius de Sabina. Jen. 1707.

*Saccharum Zucker.*

*Saccharum officinale* Botan: *Saccharum* floribus paniculatis, foliis planis Lin. Gramen pe-

renne arundinaceum in paludosis utriusque India-  
tum sponte crescens, tum arte cultum, ex cujus  
culmis succus exprimitur, coctione condensatus,  
despumatus, varie depuratus & rafinatus, Saccha-  
rum sistens, cujus variæ species pro diversa pu-  
ritate occurrunt.

Saccharum est sal essentialis dulcis, cry-  
stallisabilis crystallis tetrædris. Etiam nostratibus  
nonnullis vegetabilibus inest, sed lucro minori ex-  
trahitur. Ex arundine Saccharina paratum atque in  
panibus conicis vulgo vendibile, candidum est, du-  
rum & friabile, in fragmentis micans, in aqua, in-  
primis calida plenarie solubile, difficilius in spi-  
ritu vini; ardet intumescens flamma cærulea sub  
grato odore disperso & carbone relicto; olea æthe-  
rea, si cum iis teritur, in aqua solubilia reddit.

Rejectanea varia arundinis Sacchari, & spuma  
sub Sacchari coctione adscendens fermentationi  
commissa, destillatione inflammabilem spiritum lar-  
giuntur, qui spiritus Sacchari, Anglis Rum,  
Gallis Taffia dicitur; ad solutionem gummi  
Guajaci nativi in officinis adhibetur.

Græcis & Romanis Saccharum incognitum erat;  
melle pro edulcoratione utebantur. Serius inno-  
tuit Saccharum quoddam naturale crystallisa-  
tum, mel arundinaceum a Plinio & Ga-  
leno memoratum. Arabum Saccharum manna fuit.  
Seculo primum XII. arundo Saccharina in diversis  
orientalibus locis jam colebatur; & Seculo XV.  
ars vera innotuit Saccharum artificiale parandi.

Vires Sacchari mucilaginosæ, emollientes,  
relaxantes, externe lenissime irritantes, detergen-



tes. Interne quammaxime ad medicamina edulcoranda, & varia præparata pharmaceutica, syrupos, conservas, elæosacchara &c. adhibetur, nec non ad volumen medicaminum heroicorum in minimas doses dividendorum augendum. Externe ad ulcera sarcotica, fistulosa, aphtosa depuranda, ad dentes sordidos purificandos, ad maculas corneæ detergendas, atque ad enemata alvum leniter sollicitantia usurpatur. In Diæteticis fusius pertractandum.

Curiosum est, quod ex Tavernerio (itin. orient) adnotat Trillerus, Saccharum optimum per triginta annos adservatum in atrocissimum venenum mutari; imo viperam a recenti Saccharo necatam fuisse.

Monogr. Ang. Sala Saccharologia.

Fr. Hoffmann de Sacchari hist. nat. & med. Hal. 1701.

J. Fr. De pre de arundine Sacchar. Erf. 1719.

G. Crump de arund. Sacchar. L. B. 1720.

S. Kiuck de diæta Saccharat. Reg. 1723.

J. H. Bonhoefer de Saccharo ejusq. vir. & usu. Alt. 1752.

J. Astruc, an Saccharum alimentum? Par. 1759.

J. Fr. Cartheuser de Saccharo. Frf. 1761.

A. G. Platz de Saccharo. Lips. 1763.

J. Gourlez de la Motte an condimenta Sanit. nox? Par. 1765.

G. Ch. Moeller de Saccharo. Giefs. 1768.

J. de Zalheimb, de Saccharo. Vien. 1772.

J. H. Ruys de Sacch. eff. salubr. & insalubr. Duisb. 1775.

Th. Bergmann de acido Sacchari. Ups. 1776.

J. Fr. Schrickel de salib. Saccharinis vegetabil. & Sacch. vulg. Giefs. 1776.

J. G. Baumer cautela chym. med. de Sacch. usu. Giefs.  
1776.

### Sagapenum *Offic.*

#### Sagapengummi.

Gummi-resina ex arbore adhuc indeterminata incisione vulnerata promanans, ex Media, Persia, Alexandria in lacrimis vel granis advecta pellucidis, rufescentibus aut subflavis, aut & albicantibus — quæ optima; manus calore mollescentibus, saporis, ingrati, amari, acris odoris, porracei. Partibus resinosis prægummosis superabundat, igitur flammæ admotum ardet.

Vires more gummi-ferulaceorum stimulant, resolventes, antispasmodicæ; externe discutientes, maturantes. Usus rarus, utpote aliis similibus pluribus prostantibus.

Dosis a granis decem ad triginta. Forma pilularis.

Sal alcalinus mineralis vide Soda.

Sal alcalinus vegetabilis.

Alcali vegetabile purum, Carbonas lixivæ Chem. Sal medius ex acido carbonico & alcali lixivioso tum in nitro habetur, tum ex vegetabilibus incineratis & elixatis magna quantitate obtinetur. Triplex fere habetur. Sal tartari, ex tartari combustionem, elixationem, filtrationem & evaporationem acquiritur, purissimus est omnium, ac securissimus pro usu medico. Cineres clavel-



lati sunt alcali vegetabile fixum impurum ex incineratis lignis elixatum, ad siccitatem coctum ac in fornacibus peculiaribus calcinatum. Minime purum est, sed partibus heterogeneis inquinatum, subinde carbonibus, cineribus, terra & arena, communiter etiam salibus mediis, præcipue tartaro vitriolato. Propterea etiam cineres clavellati sordidi semper sunt, coloris grisei, aut ex griseo cærulescentis, atque pro usu medico depurandi. Sal herbarum denique variarum incineratarum, quemadmodum quondam ex absinthio, genista, junipero &c. præparatur, idem omnino sal est cum reliquo alcali vegetabili.

Omne hocce alcali saporis est ingrati, acris & urinosi, in aqua libentissime solvitur atque in aëre minime humido liquescit, proinde siccissimis locis & vasis probe clausis adservandum.

Præparata. Suspensum alcali vegetabile in sacculo lineo loco humido, ut deliquescendo in vas subpositum depluere possit, liquorem Salis tartari sistit valde ponderosum, vulgo oleum tartari per deliquium (liquor carbonatis lixivæ.)

Ad obtinendum alcali vegetabile causticum, atque ad acidum carbonicum ex illo absorbendum, calcis exstinctæ partes tres cum una parte alcali vegetabilis miscentur, filtrantur & evaporantur, donec omnis aqua abacta sit & massa instar olei fluat, tuncque effunditur in modulos vel supra laminam frigidam atque indurata servatur sub nomine lapidis caustici chirurgorum (lixiva pura.)

Vires alcali vegetabilis sunt acidum in primis viis absorbentes, viscidos & pituitosos humores incidentes, anthelminticæ, irritabilitatem muscularem inhibentes, propterea valdopere antispasticæ. Interpollatis opiatis in tetano morbisque convulsivis aliis sanandis aliquam sibi laudem alcali hocce nuper promeruit. Acidis inter pollatis, aut sub ipsa cum illis effervescencia exhibitum, celebre antiemeticum Riveriarum sistit. Quin & per se atque solum exhibitum vomitum quemvis inhibet, nam irritabilitatem ventriculi imminuit, Hinc intelligitur, cur protractus ejus usus ab expertis præcticis vituperatus fuerit, utpote vires ventriculi debilitans. Caute tamen adhibitum morbos convulsivos alios plurimos, præcipue infantum, feliciter sanat, quod propria plura post Cel. Michaelis experimenta confirmarunt. In calculo renum & vesicæ etiam laudatur. Externe ad impuritates cutaneas, scabiem, tineam & furfures capitis adhibetur, animalibusque venenis multum contrarium videtur, sicuti & mineralibus acidis interne sumtis. Multum quoque usui pharmaceutico inservit, tum ad Sales medios & saponem parandos, tum ad resinosas partes vegetabilium sub coctiõne aut infusione extrahendas. Oleum tartari per deliquium ad tentandas corporum proprietates, reagentibus etiam adnumerandum. Lapis causticus, caustico scopo a Chirurgis adibetur, ad ulcera sordida, fistulosa depuranda, addestruendum venenum rabidum, viperarum, venereum in ulceribus genitalium &c. Solutum quoque granum unum alterumve in uncia aquæ destillatæ pro injectionibus in gonorrhæa & fluore albo inservit.



Dosis alcali vegetabilis interna est a granis quinque ad decem & ultra in die, olei tartari a guttis decem ad viginti in aqua destillata.

Monogr. J. H. Schmeuser de usu & abusu alcalium L. B. 1698.

Fr. J. de Overkamp de Saliū alcal. fixorum noxis. Heidelb. 1750.

Fr. A. Klebe de medicam, alcalin. varia indole ac virtutibus. Hal. 1792.

#### Salamarus, Bittersalz.

Sulfas magnesiæ Chem. magnesia vitriolata, Sal imperfecte medius terrestris ex connubio acidi vitriolici cum magnesia alba, crystallos formans aciculares, quadrilateras columnares cum bilateris extremis, pellucidas, albas, saporis amari. In aquæ frigidæ quantitate sesqui altera penitus solvitur, minime vero in spiritu vini; in aëre cum peluciditatis dispendio sensim in pollinem album fatiscit; igne primo intumescit, postea siccatur, tandem funditur. Gypso aut Sale mirabili sæpe inquinatus deprehenditur. Prostat plurimum nativus, potissimum in aqua fontium Salsorum; apud nos in aquis Bohemiæ amaris, ex quibus Sal Sedlicensis & Seidschücensis excoquitur, in Angliæ Ebshamiensis. Sed etiam artificialis paratur, & quidem in Angliæ ex residuo lixivio depurationis Salis marini elaboratur, nobisque transfertur, unde & Sal anglicus vocatur.

Si anaticæ partes Salis amari & alcali vegetabilis in aqua fervida seorsim solutæ commiscentur,

& facta una alterave ebullitione loco quieto & frigido exponuntur, magnesia præcipitatur, quæ perfecte edulcata & siccata in officinis servatur, magnesia alba sive muriæ dicta (carbonas magnesiæ.) Quæ si ustione sub fortiori igne acido carbonico privatur, magnesia pura evadit, usta magnesia dicta, in vase vitreo bene clauso adservanda. Prior, utpote medius sal, in aqua pro parte solvitur, atque saporem terrestrem offert; posterior in aqua insolubilis & saporis expers est.

*Vires & dosis.*

Sal amarus in minori dosi vires exserit refrigerantes, solventes, in majori dosi purgantes. Ab uncia semis ad unam in aqua solutus adultis exhibetur, dum alvus movenda est. Eodem scopo clismatibus quoque additur. Nonnullis idiosyncrasiis ob ingratum saporem vomitum causat.

Magnesiæ albæ vires sunt acidum absorbentes, lenissime quandoque eccoproticæ. Propterea infantibus ad acidum primarum viarum corrigendum, & ad alvum leniter movendam solemne remedium. Ad grana decem ipsis infantibus bis aut ter in die exhiberi potest. Adultis in majori dosi, quibus etiam chymi ranciditatem corrigere valet, Magnesiæ ustæ vero dimidia dosis sufficit.

Monogr. Neh. Grew, tract. de Salis amari in aquis  
Ebsham. contenti nat. & usu. Lond. 1695.

M. B. Valentini relatio de Magnes. alba. Giefs. 1707.

J. H. Stevogyt Magnes. alba nov. & innox. purgatis.  
Jen. 1709.

J. J. Fick de Sacch. lact. & Magn. alba. Jen. 1713.



J. A. Wedel de Sale cathart. amaro anglico, vulgo  
Epsoniensi. Jen. 1715.

— — — — — de Magn. alba. Jen. 1732.

H. P. Juch de Sale Anglor. Epson. Erf. 1746.

Chr. G. Debra de cauto & incauto Sal. amari sedlicens.  
usu &c. Prag.

H. Schmirk. de Magn. alb. Edinb. 1752.

J. Black de Magn. alb. Edinb. 1754.

H. J. Ruperti Magn. alb. propriet. Helmst. 1762.

A. J. Orlov de Magnes. Edinburg. Reg. 1773.

J. C. G. Schäffer de Magnesia. Arg. 1774.

Bergmann de Magn. alba. Ups. 1775.

Chr. Fr. Jäger de Magnes. cruda & calcin. Tub. 1779.

J. Chr. Gehler de insigni Magnes. offic. differentia.  
Lips. 1779.

J. G. Becker Diss. de sale amaro. Erl. 1796.

### Sal ammoniacus. Salmiak.

Murias ammoniæ Chem. Alkali volatile salitum, sal scilicet neuter, ex acido salis & alkali volatili compositus, in crystallos abiens parvas, flexiles, sexlaterales, pyramidales, ob plurimum concretionem speciem pennatam induentes, albi coloris, saporis perquam ingrati, pungentis, acrioris ac reliquorum salium. In sexduplo aquæ frigidæ solvitur, frigore solutionis adaucto; fervidæ autem aquæ nonnisi anaticam partem pro solutione requirit. Ex aëre humorem vix adtrahit; prunis inspersus flammam viridescens format, atque fumi albi specie totus in auras avolat, aut fortiori igne vasis clausis sublimatur. A natura ipsa parce procreatur, in montibus ignivomis & in Tartaria natus quidem deprehenditur, maximam vero partem arte

paratur, tum in Aegypto e fuligine sublimata fimi camelini, tum in Anglia, Gallia, Belgio e principis suis constitutivis. Uterque in placentas magnas compactus divenditur, vitiatus sæpe Sale communi, atque in usum medicum depurandus, aut sublimandus. (Flores Salis ammoniaci.) Circa annum 834 jam arte paratus fuit.

Præparata. *Spiritus Salis ammoniaci* multiplex. Communis vel aquosus (liquor carbonatis ammoniæ) ex destillatione anaticarum fere partium Salis ammoniaci & alcali vegetabilis in aqua destillata solutarum, vel & ex simplici solutione partis unius alcali volatilis sicci (carbonas ammoniæ) in triplo aquæ destillatæ obtinetur. Alkali autem volatile siccum ex sublimatione Salis ammoniaci cum duplo cretæ mixti exoritur, Salis ammoniaci vero cum duplo calcis vivæ in adparatum Woulfianum aqua destillata provisum destillatio spiritum Salis ammoniaci causticum largitur, seu ammoniam puram. Qui commixtus cum quadruplo spiritus anisi spiritum Salis ammoniaci anisatum; cum duplo spiritus lavandulæ spiritum Salis ammoniaci lavandulatum vulgo aquam anodynâ; & cum duplo spiritus vini rectificatissimi spiritum Salis ammoniaci vinosum officinarum nostrarum sistit; cum oleo denique caryophyllorum, cinnamomi, macis & spiritu aromatico liquorem seu Salem volatilem oleosum. Sapo ammoniacalis vulgo linimentum volatile ex mixtione ejusdem spiritus ammoniaci caustici cum quadruplo olei olivarum vel amygd-



dalarum exoritur. Flores Salis ammoniaci martiales & Tinctura nervino tonica vide ferrum. Spiritus Mindereri vide acetum.

Vires & dosis.

Sal ammoniacus vires exserit cum stimulo resolventes, incidentes, nonnisi in majori dosi purgantes aut & emeticas. In morbis pituitosis & lymphaticis, in obstructionibus viscerum, in cachexia exinde oriunda, in chlorosi, hydrope, in ipsis intermittentibus febribus &c. maximum usum merito meretur. Externe est egregium resolvens medicamen in tumoribus frigidis, in contusionibus & sugillationibus, hydrocele, angina, ophthalmia frigidis, mania, e serosis congestionibus &c. nec non irritans medicamen in carie ossium & partium mollium gangræna, pulveris inspersi vel fomentationis forma.

Dosis interne a granis decem ad triginta & ultra in die, forma pulveris, mixtura, electuarii. Externe major dosis, aut quantum in fomento solvi potest.

Spiritus Salis ammoniaci aquosus vires habet stimulantés, excitantes, nervinas, diaphoreticas, diureticas, acidum absorbentes, in morbis nervosis tum febrilibus ( præcipue cum lenta exanthematum eruptione ) & a febrilibus apoplexia, lethargo, præsertim autem in pectoris lentis pituitosis aut nervosis morbis summe efficaces. Externe in animi deliquio, debilitate vera, asphyxia &c. naribus scopo excitante admovetur, aut frictione applicatur. Itidem linimenti volatilis forma in

debilitate omni locali, paralyti, arthritide inflammatione spuria, hydrope &c. Interne drachma semis & ultra de die e vehiculo aquoso dari potest.

Spiritus Salis ammoniaci causticus vero majores adhuc excitantes & stimulantibus vires possidet, atque simul externe irritantes & rubefacientes. Idem de vinoso, anisato, lavandulato intelligendum, ratione stimuli parum diversis olei simul ad mixti ætherei diversitatem.

- Monogr. G. W. Wedel de Sale ammoniaco. Jen. 1695.  
 Fells, Penoti, Rolfink de eod. arg.  
 Legell histor. Sal. ammoniaci.  
 Th. Balchazar de Sale ammoniaco. Alt. 1702.  
 W. G. Muys de præcl. Sal. ammon. ad febr. interm. usu. Fran. 1716.  
 Ch. D. Meltzer de Sal. ammon. nat. & usu. Reg. 1720.  
 J. A. Salehlin de Sale ammon. Bas. 1724.  
 M. G. Loescher de Sale ammon. Vit. 1726.  
 H. P. Juch de Sale ammon. Erf. 1729.  
 H. Ludolff de Sale ammoniacali &c. Erf. 1750.  
 J. G. Model Schediasma de Sale ammon. nativo. Lips. 1758.  
 A. Nietzky de Sal. ammon. vitriol. quad. specie. Hal. 1763.  
 G. R. Boehmer de Salib. ammoniacal. Vit. 1767.  
 Chr. Fr. Jäger de spir. Sal. ammon. cum calce viva &c. Tub. 1768.  
 G. A. R. Schmid de Sal. amon. Gott. 1788.  
 J. Olig de natura & usu salium volatil. Hafn. 1693.  
 Fr. B. Wever Diss. de alcali volat. Erl. 1795.



## Sal communis, culinaris, fontanus.

## Kochsalz.

Murias Sodæ Chem. Alkali minerale salitum sal scilicet neuter ex acido salis & alcali minerali, crystallos formans cubicas, in aëre invariables, coloris albi, saporis peculiaris vere salsi, in igne cum crepitatione dissilientes, in quadruplo fere aquæ frigidæ & calidæ penitus solubiles. Sal hic in Anglia, Russia, Polonia, Hungaria effusus Sal gemmæ sive fossilis; ex aqua marina in Britania, Hispania &c. extractus Sal marinus, atquæ ex lacubus fontibusque salsis excoctus, Sal fontanus vocatur; quorum nullus perfecte purus.

Præparata. *Spiritus Salis acidus* (acidum muriaticum) ex sale communi admixto oleo vitrioli elicitus destillatione obtinetur. Cum spiritu vini rectificatissimo & magnesia vitrariorum mixtus destillatusque, spiritus salis dulcis vocatur, spiritus ætheris muriatici.

## Vires &amp; dosis.

Sal communis viribus cum stimulo solventibus atque purgantibus gaudet, quas posteriores consuetudo sub usu quotidiano salis culinaris multum infringit. Condimentis ergo culinaribus, non medicaminibus adnumeretur. Externe vero scopo resolvente, ut ajunt discutiente, leniterque irritante ad epithemata pro contusionibus, ad aquas vulnerarias, ad sinapismos, ad pediluvia, nec non ad clismata irritantia & revellentia frequenti usu exhibetur, & quidem pro majori irritamento muria

Salis communis, seu quantum in aqua dissolvi potest. Pro vulgari vero enemate minus irritante uncia semis Salis plerumque sufficit. Aqua marina pro balneis in scabië & morbis cutaneis laudatur; possent ergo etiam talia balnea artificialia facile parari.

**Spiritus Salis acidus** interne hodie magno cum fructu experimentis Reichianis, propriisque recenteratis in morbis febrilibus fere omnibus, præcipue nervosis malignisque cum fructu sæpe, & quidem generosissima dosi exhibetur, Uncia semis de die in vehiculo aquoso facilius adhuc fertur ab ægris, major dosis difficilius, vomitum diarrhæamve causat, fauces erodit. Neque desunt observationes, quæ acidi hujus vires medicatrices in ipsa lue venerea, aliisque cachexiis commendabiles reddunt. Ceterum scopo caustico, ad vulnera a canis rabidi morsu, ad gangrænâ, cariem, ad ulcera apthosa depuranda diu jam externe hoc acidum cum fructu adhibitum fuit.

**Spiritus Salis dulcis**, naphtharum omnium gratissima, vires summe analogas cum liquore anodyno possidet; stimulantes, excitantes, nervinas, diureticas, dosisque æque varia in casu vario, a guttis decem ad quadraginta & ultra.

Monogr. Th. Balthasar de Sale communi. Alr. 1702.

Fr. G. Erckel de Sale communi. Duisb. 1719.

G. Harmens de Sale communi. Lond. 1748.

Licht. de Sale communi. Hafn. 1749.

A. E. Buchner de part. constit. Sal. com. hujusq. actione in C. H. Hal. 1754.

G. Blackburre de Sale com. Edinb. 1780.

Storr de usu acidi muriatici chirurgico Tub. 1787.



S: Zeller præd. Bemerkungen. Wien. 1797.

G: Chr. Reich vom Fieber. Berl. 1800.

Plura de sale communi in Diatesicis.

Sal mirabilis Glauberi.

Wundersalz.

Sulfas sodæ Chem. Soda vitriolata, sal perfecte medius ex acido vitriolico & alcali minerali, occurrens sub crystallis majoribus prismaticis, sex lateribus inæqualibus & extremis bilateris, albis, semipellucidis, saporis primo refrigerantis, postea amari. In aëre farinescit & in pulverem dilabitur, in aquæ frigidæ quadruplo & fervidæ anaticis partibus solvitur; super igne liquescit, fortissimo denique funditur. Natura nobis hunc salē præbet nativum in aquis variis soteriis, v. g. Carolinis in Bohemia, Furediensibus in Hungaria &c. ex quibus vili pretio educitur, & vix non plurimorum fontium salsorum aquis inhæret; imo & siccum aliquando ex muris (etsi non purum) efflorescit, & in ipsa terræ superficie occurrit. Magna tamen salis hujus venalis pars arte producitur, atque ex sale communi conficitur, aut sub destillatione acidi salis obtinetur &c. Hinc sæpe inquinatum deprehenditur, vel acido salis, vel sale communi, vel magnesiâ aut sale amaro.

Vires refrigerantes, resolventes, in majori dosi purgantes, viribus salis amari & arcani duplicati multum analogæ.

Dosis pro adultis uncia semis & ultra, scopo purgante, in vehiculo aquoso sufficienti. Scopo resolvente ad drachmam unam in die, imo & minorâ

dosi, si alvum movet. Etiam in elismatibus irritantibus & purgantibus.

Monogr. J. Fr. Cartheuser de sale mirab. Glaub. nativo. Erf. 1764.

v. Delius vorläuf. Nachr. von dem sale aperitivo Fridericiano. Hildb. 1768.

B. Trommsdorf. Pr. de sale mirabili. Gl. Erf. 1771.

Sal polychrestus, vide Arcanum duplicatum.

Sal Seignetti } vide Tartarus.

Sal Tartari }

Salep *Offic.* Salep wurzel.

Orchis Morio Botan: Orchis bulbis indivisis, nectarii labio quadrifido crenulato, cornu obtuso, petalis omnibus conniventibus Lin. Planta perennis in Sylvis & pratis nostris indigena.

Pars usualis. *Radix*, aestate exetunte colligenda, bulbosa, oblonga, inferius acuminata, solida, dura carnosae, magnitudinis circiter nucis moschatæ, coloris pallidi, saporis mucilaginosi, odoris hircini, qui siccando perit. Olim radix hæc ex Persia & China advehebatur, nunc autem extra dubium positum est, omnes fere plantas ex genere orchidum in Europa indigenas earundem virium radices subpeditare, præcipue Orchis mascula, morio letifolia, maculata, bifolia, pyramidalis Lin. Ad detergendam externam cuticulam aquæ calidæ intinguntur, dein filo trajecto in aëre suspensæ siccantur. Sic transparentes evadunt, & cornu instar duræ, atque exoticis simillimæ. Tantum mucilaginis aut potius farinæ continent, ut masticatæ labia adglutinent, atque drachma una in octo uncis aquæ



cocta mucilaginem gummi tragacanthæ similem largiatur.

Vires mucilaginosæ, emollientes involventes, nutrientes, in diarrhæa, dysenteria, tabe &c. multum proficue.

Dosis in pulvere a drachma semis ad unam; sed nauseosa est; attamen in aqua, lacte, juscule dissolutus ille pulvis non ingratam mucilaginem sistit. Pro decocto libræ unius sufficit drachma una radicis per quadrantem cocta.

Monogr. J. Chr. Handt wig de Orchide. Rost. 1747.  
Percivall, Mout de eod arg. in fragm.

Salicaria, *Lysimachia* *Offic.*

Weiderich.

*Lythrum salicaria* Botan: *Lythrum* foliis oppositis cordato lanceolatis floribus spicatis dodécandris Willden: Planta perennis ad ripas aquarum in tota fere Europa obvia.

Pars usualis. *Folia* amplexicaulia, cordato lanceolata, in pagina inferiori subpilosa, saporis adstringentis, submucilaginosi.

Vires leniter adstringentes, mucilaginosæ, in diarrhæa, dysenteria, hæmoptoe & fluore albo laudatæ. Attamen herba facile superflua.

Dosis in pulvere a drachma semis ad drachmam unam; potius in decocto uncia semis vel integra; præcipue pro usu externo vulnerario, fomento, balneo &c.

Monogr. Mich. Sagar Diss. de salicaria. In Wasserberg fascic. Dissert.

J. Scherbius de *Lysimachia* purpur. virtute med.  
Jen. 1790.

## Salvia Offic.

## Salbey.

Salvia officinalis Botan: Salvia foliis lanceolato ovatis crenulatis, verticillis paucifloris, calycibus mucronatis Willden: Fruticulus in Europa australi spontaneus, apud nos in hortis frequens.

Pars usualis. *Folia* subflorescentia legenda, lanceolato ovata, subtiliter crenata, crassa, papillosa, ex griseo viridescens, odoris fortis aromatici, saporis amariusculi, subadstringentis. Amaras & adstringentes partes aqua, aromaticas spiritus vini elicit.

Præparata. *Aquâ salviæ* foliorum destillata, fragrans. *Oleum salviæ* destillatum ad scrupulos fere duos in libra contentum, ab initio viride vel album, ætate flavescens, acre & caudum, temporis mora odorem camphoraceum adsumens. In nonnullis pharmacopoliis conservâ prostat.

Ingreditur acetum antisepticum, aquam vulnerariam utramque, balsamum saxonicum, species pro Thèe & resolventes.

Vires stimulantes, roborantes, resolventes; in sudoribus nocturnis a laxitate, in fluore albo ex eadem causa, & aphthis infantum multum usitate; jam ab Hippocratis & Plinii temporibus. Externe ad fomenta resolventia, antiseptica, & collutoria tonica in gingivarum laxitate.

Dosis a drachmis duabus ad unciam semis pro libra infusi.



- Monogr. Paullini tract. de salvia S. herba sacra.  
 G. W. Wedel. de salvia. Jen. 1715.  
 C. G. Stenzel de salvia præ Thèe Chin. præstant. Vit.  
 1723.  
 A. E. Ettlinger de salvia. Erl. 1777.

*Sambucus* *Offic.*

Holder,

*Sambucus nigra* Botan: *Sambucus cymis* quinquepartitis, caule arboreo Lin. Arbor humilis ad sepes in pagis nostris & in tota fere Europa crebra.

Partes usuales. *Flores*, cymæ quinquepartitæ, corollis monopetalis, rotatis, quinquefidis, albis, pedunculis & pedicellis ex viridi albis, odoris peculiaris balsamici, subnarcotici, saporis mucilaginosi, amaricantis. *Baccæ* nigrescentes, subrotundæ, umbilicatæ, uniloculares cum seminibus tribus & succo multo ex nigro rubro, saporis acido dulcis, vix grati. *Cortex interior* viridis, tempore verno detrahendus, ab exteriori parte cinerea & aspera liberandus.

Præparata. *Acetum Sambuci* ex floribus siccis cum duodecim partibus aceti maceratis. *Aqua florum sambuci* destillata ex recentibus. *Roob sambuci* ex succo baccarum cum sexta parte sacchari inspissato. *Syrupus baccarum sambuci* ex succo cum duplo sacchari. Ingreditur Roob electuarium lenitivum & purgans.

*Vires & dosis.*

Florum vires sunt leniter stimulantés, diaphoreticæ; externe discutientes, forma sicca in

sacculis ad erysipelas & œdema; forma gargarismatis in angina, forma epithematis in ophthalmia. Dosis a drachmis duabus ad unciam semis pro una libra infusi. Aceti uncia una & aquæ plures unciæ de die.

Baccarum vires lenissime stimulantés, solventes, eccoproticæ, diureticiæ. Roob & Syrupus ad unam & plures uncias de die, in mixturis, electuariis,

*Cortex* a plebe ad obtegendas partes, erysipelatosas, expetitur. Interne vires diureticas, quin & purgantes exserit, hydropicis non inutiles. Uncia semis vel & integra, præcipue recentis, in vino infunditur.

Monogr. Blochwitzii Anatomia Sambuci.

G. W. Wedel de Sambuco. Jen. 1720.

G. R. Boehmer de Sambuco in totum medicinali, Vit. 1771.

Sanctum lignum vide Guajacum.

Sandaraca vide Juniperus.

Sanguis Draconis *Offic.*

Drachenblut.

Resina friabilis, profunde rubra, odoris, nisi liquefiat fere expers, saporis adstringentis, ex variis orientalibus vegetabilibus, præcipue vero e fructibus Calami Rotang & ex cortice Pterocarpi Draconis Botan: tum spontanea stillatione, tum expressione obtenta, mox in lacrymis sive granis, mox in frustulis, mox & in tabulis adlata in aqua minimæ solubilis, facillime in spiritu vini atque



oleis, solutionem eleganter rubram exhibens. Pessimè adulterata occurrit.

Vires tribuuntur adstringentes & siccantes. Remedium hodie facile superfluum, dum meliora indigena possidemus. Interne vix unquam, externe ad gingivarum laxitatem in spiritu vini solutum adhibetur.

Dosis a granis decem ad viginti pro usu interno.

Monogr. J. Fr. Ochs de Sanguine Draconis. Alt. 1712.

Santalum rubrum *Offic.*

Rothes Sandelholz.

*Pterocarpus santalinus* Botan: Arbor utriusque Indiæ, præcipue in Zeylon, Golconda & Timor, vicinisque insulis crebra.

Pars usualis. *Lignum* ponderosum, durum, in magnis frustis longitudinaliter scissis advectum, extus profundissime, intus lætius rubris. Sapore & odore caret, aquam flavo, spiritum vini rubro colore tingit, nam maxima virtus in resinoso principio. Tinctoribus utilius quam medicis.

Ingreditur tincturam lignorum.

Vires leniter roborantes, olim depurantes dictæ.

Dosis ab uncia una ad duas in decocto protractiori.

Santonicum vide Cina.

Sapo, Seife.

Substantia ex conjunctione olei cum sale alcalino artefacta. Vulgaris sapo ex oleo unguinoso aut

& pinguedine animali cum alcali vegetabili componitur; ast peregrinorum additamentorum suspectus. Purior est hungaricus Debreczinensis, Venetus & omnium purissimus Hispanicus ex oleo olivarum cum soda. Variarum harum specierum consistentia varia est, attamen talis, ut digitis tractari possit, sapor odorque omnium ingratus. In aqua optime solvitur, solutionem largiens lacteam, facile spumescentem, per quodvis acidum decomponendam. Attamen etiam in spiritu vini, excepto pauco residuo dissolvitur, Jam a Plinio saponis mentio fit.

Præparata. *Emplastrum saponatum*, diachylon scilicet simplex cum sapone veneto & pauxillo camphoræ. *Spiritus saponis*, ex sapone veneto in spiritu vini soluto, addita aqua lavandulæ & pauxillo alcali vegetabilis.

Vires ab alcali plurimum pendent; interne resolventes, leniter purgantes, acido contrariæ. Externe leniter irritantes, abstergentes, resolventes, ad tumores induratos usitatissimæ.

Dosis interne a granis quinque ad decem & ultra, Præplacet forma pilularis ob saporem nauseosum, propterea & rarus internus usus, Externe frustulum oleo intinctum pro subpositorio inservit; etiam ad clismata. Scopo resolvente emplastrum, spiritus, aut fomentationes cum sapone soluto. Ad vesicantia irritanda, ut subpuratio promoveatur, chirurgi saponem nigrum cum unguento digestivo pro deligatione miscent.



Monogr. J. H. Schulzii Diss. de saponis usu medico. Hal. 1746.

G. G. Kichelbeker de saponibus. Lips. 1756.

J. Markmüller Diss. de sapone veneto Vind. 1757.

A. Daller de saponibus Bas. 1767.

J. Th. Brey Diss. de saponibus in genere & specie. Oenop. 1774.

A. Fr. Hildebrand Diss. sistens internum saponis usum nocivum. Marb. 1794.

### Saponaria *Offic.*

#### Seifenkraut.

Saponaria officinalis Botan: Saponaria calycibus cylindricis, foliis ovato lanceolatis Lin: Planta perennis ad rivulos in variis Europæ locis sponte crescens, in hortis flore pleno culta.

Partes usuales. *Herba*, foliis ovato lanceolatis, oppositis, glabris, integerrimis, odoris expers, saporis mucilaginosi, amaricantis. *Radix* primo vere fodienda, longa, digitum minimum crassa, geniculata, solida, fibrosa, extus epidermide rubescente vestita, quæ siccatione rufescit, intus ex albo flavescens, saporis subglutinosi, ab initio dulcis, postea amaricantis subausteri, odore carens.

Præparatum. *Extractum saponariæ* ex decocto herbæ siccæ inspissato.

Vires leniter solventes, subtonicæ, inepte in lue venerea laudatæ, si meliora negliguntur.

Dosis ad unciam unam & ultra in libra decocti, quod agitatum instar saponis spumescit & sordes pingues linteorum eluit, ab acidis vero non decomponitur. In decocto foliorum manifestius hoc contingit. Imo extractum ore agitatum salivam spu-

mescentem reddit. Hocce ad drachmas duas & ultra de die exhibetur forma pilulari.

Monogr. H. Ludolff de radice saponaria. Erf. 1756.  
J. Fr. Cartheuser de saponaria, Frf. 1760.

### Sarsaparilla *Offic.*

#### Sarsaparille.

Smilax Sarsaparilla Botan: Smilax caule aculeato angulato, foliis inermibus ovatis retuso mucronatis trinerviis Lin. Frutex sarmentosus in America, præcipue in regno Peruviano, Mexicano & Brasilia sponte crescens. Etiam in Japonia & regno sinensi?

Pars usualis. *Radix*, seu potius radicis crassæ, tuberosæ rami longissimi; pennam anserinam crassi, fibrosi, tenaces, flexiles, facillime juxta longitudinem diffindendi, foris obscuriores, intus albicantes, saporis subamari, farinacei & subsalsi. Adferuntur in corbibus vel globosis, vel sphæricis. Circa annum 1530 usus in Europa innotuit.

Ingréditur species decocti lignorum.

Vires similes saponariæ, quæ & probe huic exoticæ radici substitui potest. Vires diureticiæ, diaphoreticiæ ab aqua decocti pendere videntur; atque Cartheusero testante officinæ nostræ Sarsaparilla æque ac china nodosa commode carere possunt. Etiam Carex arenaria Botan: a nonnullis substituta fuit.

Dosis. Uncia una cum libra aquæ coquitur ad remanentiam medietatis. Decoctum hocce spumam agit, & manus nitentes reddit. Ceterum autem fa-



tuum jam a Vesalio & recentius ab Inl. Swietenio pronuntiatum fuit.

Sassafras *Offic.*

Sassafrasholz.

Laurus Sassafras Botan: Laurus foliis integris trilobisque Lin. Arbor in temperatioribus Americæ septentrionalis regionibus, Virginia, Carolina, Florida, Canada habitans.

Pars usualis. *Lignum* radicis, in frustis longis, levibus, compagis spongiosæ præstans, coloris ex albo ferruginei, odoris fragrantis ad fœniculum accedentis, saporis subdulcis, aromatici. Cortice instructum est, qui etiam solus a medicis præscribitur; rugoso, spongioso, crasso, ferrugineo, odoris & saporis fortioris. Circa annum 1563 in Europa innötuit.

Prostat in nonnullis pharmacopoliis oleum destillatum, fragrans, initio limpidum, ætate flavescens, & rubescens in aqua fundum petens.

Ingreditur tincturam lignorum.

Vires stimulantés, diaphoreticæ, in morbis chronicis rheumaticis, cutaneis, crebro usitatæ.

Dosis ligni a drachmis duabus ad quatuor, corticis ab una ad duas drachmas pro libra infusi.

Monogr. J. Neandri. Sassafrasologia.

Scabiosa *Offic.*

Scabiose.

Scabiosa arvensis Botan: Scabiosa corollulis quadrifidis radiantibus, foliis pinnatifidis incisis,

caule hispido *Willden*: Planta perennis in pascuis, pratis & ad margines agrorum frequens.

Pars usualis. *Herba*, mense Junio & Julio colligenda, foliis multum diversis, inferioribus integerrimis, superioribus laciniatis, ovato lanceolatis, odoris nullius, saporis amariusculi.

Ingreditur species pro Thèe.

Vires lenissime roborantes, ad morbos pectoris magnopere quondam, sed absque sufficienti ratione laudatæ.

Dosis ad unciam semis & ultra pro libra infusi.

#### Scammonium *Offic.*

#### Scammonie.

*Convolvulus Scammonia Botan*: *Convolvulus* foliis sagittatis postice truncatis, pedunculis teretibus subtrifloris *Lin.* Planta perennis, convolvulo sepium simillima, in Syria circa Antiochiam, in insulis Lesbo & Samo obvia.

Pars usualis. *Gummiresina*, seu succus concretus, qui e radice plantæ hujus incisa aut expressa, non magna quantitate obtinetur. Advehitur pessime inquinata & summe diversicolor; optima (*Scammonium de Aleppo*) illa est, quæ grisea, levis, nitida, splendida, friabilis, madefacta lactescit. Odor ingratus, sapor nauseosus, acris, urens.

Scammonium in subtilissimum pulverem redactum, qui dum in usum vocatur cum amygdalis dulcibus subigi debet, *Diagrydium præparatum* in officinis vocatur.



Ingreditur extractum catholicum, pilulas purgantes drasticas.

Vires purgantes, drasticæ, anthelminticæ, suspectæ, uti omnium drasticorum. Superfluum ob resinam jalapæ remedium.

Dosis a granis tribus ad decem. Per se raro præscribitur, sed aliis purgantibus ad vim acnendam additur.

*Scordium Offic.*

Lachenknobläuch.

Teucrium scordium Botan: Teucrium foliis oblongis sessilibus dentatis, nudiusculis, floribus axillaribus, pedunculatis geminis, caule diffuso pubescente Schreb. Planta perennis in plurimis uliginosis Europæ locis crescens.

Pars usualis. *Herba*, mense Junio & Julio colligenda, foliis oblongis, dentato serratis, subhirsutis, sessilibus, profunde viridibus, odoris suballiacei, subaromatici, saporis amari, alliacei, subacris. Longiori mora odorem perdit & saporem ingratiorem nanciscitur.

Ingreditur species resolventes, balsamum Schauerianum.

Vires leniter stimulantes, resolventes externe antisepticæ multum laudatæ, in gangræna, ulceribus sordidis.

Dosis uncia semis vel una in aqua aut vino infundenda.

Monogr. R. J. Camerarius de scordio. Tab. 1706.  
J. A. Wedel de scordio. Jen. 1716.

J. H. Slevogt de scordio Jen. 1716.

Kleinknecht de scordio Ulm. 1720.

**Scorzonera Offic.**

Scorzonere.

Scorzonera hispanica Botan: Scorzonera caule ramoso, foliis amplexicaulibus integris serrulatis Lin. Planta lactescens perennis, in Hispania sponte crescens, apud nos in hortis multum culta.

Pars usualis. *Radix*, in secundo anno fodienda, longa, digitum crassa, carnosa, foris nigra, intus alba, saporis subdulcis. Siccata rufescit & sapore fere omni destituitur. Oleribus potius quam medicaminibus ad numeranda.

Virēs nutriendes, resolventes.

Dosis uncia una & ultra pro libra aque in decocto.

Monogr. J. M. Fehr de anchora sacra vel Scorzonera Jen. 1666.

**Scrophularia Offic.**

Braunwurz.

Scrophularia nodosa Botan: Scrophularia foliis cordatis trinervatis, caule obtusangulo Lin. Planta perennis ad margines fossarum & rivulorum, aliisque locis udis in tota Germania frequens.

Partes usuales. *Radix*, primo verè colligenda, e tuberibus variae magnitudinis composita, albicans, odoris ingrati, saporis subacris, amari. *Folia*, florescente planta colligenda, odoris saporisque nauseosi; frequentius e scrophularia aquatica desumuntur.



Vires leniter resolventes. Ad corrigendum fastidiosum saporem & odorem foliorum sennæ laudata. Ingrediuntur propterea folia aquam laxativam.

Monogr. J.H. Slevogt de Scrophularia. Jen, 1720.

Secalis farina.

Ad parandum fermentum panis pro epispasticis & sinapismis.

Sedum majus, sempervivum *Offic.*

Grofse Hauswurzel.

Sempervivum tectorum Botan: Sempervivum foliis ciliatis, propaginibus patentibus Lin. Planta perennis in tectis, muris & rupibus crescens.

Pars usualis. *Herba* recens, rosam plenam fingens, foliis ovato acuminatis, ciliatis, crassis, concavis, læte viridibus, in apice rubellis, succosis, succum continentibus acidulum austerum, a spiritu vini & liquore alcalino in massam albam mucilaginosam congelandum.

Vires refrigerantes abstergentes. Succus ad aphthas oris & ulcera adplicatur. Folia recentia & subcontusa, atque aceto macerata clavis pedum imponuntur.

Senna *Offic.*

Sennesblätter.

Cassia senna Botan: Cassia foliis sejugis subovatis, petiolis eglandulatis Lin. Planta annua in Aegypto habitans.

Pars usualis. *Folia*, subovata, acuminata, pollicem longa & quartam pollicis partem lata, in medio nervosa, tactu molliuscula, coloris ex luteo viridis, odoris peculiaris nauseosi, saporis amarticantis, subacris, subviscidi, ingrati. Plus gummosarum partium illis inhæret, quam resinosa. Optima sunt, quæ ex Alexandria adferuntur; quæ ex regno Tripolitano, Arabia & Italia advehuntur, viliora sunt; majora, latiora, minus acuminata, lætius viridia, dulciora, multumque inquinata variis heterogeneis foliolis. Legumina vulgo folliculi sennæ sunt capsulæ sive siliquæ seminales, semilunares, compressæ, continentes semina quatuor vel sex nigricantia. Odore carent, sapore salso amaricante gaudent. Inepte a quibusdam præferuntur foliis. Ab Arabibus loco foliorum in usum trahebantur.

Præparatum. *Syrupus foliorum sennæ*, ab ingredientibus rosarum floribus, male Rosarum solutivus dictus.

Ingreditur etiam alia composita medicamina, quorum principes fere vires constituit; electuarium lenitivum, infusum laxativum.

Vires purgantes, cum irritamento, sæpe cum torminibus. Ad heterogenea primarum viarum eliminanda, absente nota inflammatoria, usitatissimæ. Eorum usum vero pertinax ut plurimum alvi obstructio sequitur. Subjectis nimis irritabilibus vix conducunt.

Dosis in pulvere a drachma semis ad unam; in infuso ac drachmis duabus ad unciam semis. Stipites foliorum male pro causa torminum agno-



seuntur, in coctione potius protractiori resinosa  
partem extrahente, & colaturæ expressione quæ-  
renda. Nauseosum saporem scrophulariam emenda-  
re diximus.

Monogr. Ant. Mizaldi opuscul. de senna, planta  
inter omnes, quotquot sunt, hominibus beneficien-  
tissima.

J. C. Senner de Senna. Alt. 1733.

*Serpentaria virginica* *Offic.*

Virginische Schlangenzwurzel.

*Aristolochia serpentaria* Botan: *Aristolochia*  
foliis cordato oblongis planis, caulibus infirmis flexuo-  
sis teretibus, floribus solitariis Lin. Planta pe-  
rennis in America septentrionali, imprimis in Vir-  
ginia habitans.

Pars usualis. *Radix*, quæ formatur ex  
trunculo, sæpe particulis herbæ adhuc instructo, no-  
doso, præmorso, extus bruneo viridi, intus pallido,  
cum fibrillis copiosissimis invicem complicatis, ex  
eodem prorumpentibus. Odor aromaticus, Valerianæ  
quodammodo similis, camphoracens; sapor amari-  
cans, pungens, aromaticus.

Præparatum. *Tinctura serpentariæ*  
*virginianæ* ex radice in sexduplo spiritus vini  
digesta.

Ingrreditur etiam electuarium anodynum &  
syrupum contrajervæ.

Vires valdopere stimulantés, permanentius  
camphora agentes, excitantes, sudoriferæ, jam 1635  
contra morsum serpentum memoratæ. In febribus

nervosis & malignis cum virium prostratione, in angina nervosa aliisque septicis inflammationibus, magnus hujus radicis & eximius usus est.

Dosis in pulvere a granis decem ad triginta; in infuso a drachmis duabus ad unciam semis pro sex unciiis vehiculi aquosi aut vinosi. Tinctura ad drachmam unam & ultra, in mixtura aut decocto.

Monogr. G. W. Wedel de serpentaria virginiana. Jen. 1710.

Chr. Lud. Göckelii. Diss. de serpent. virgin.

### Serpyllum *Offic.*

Quendel.

Thymus serpyllum Botan. Thymus floribus capitatis, caulibus repentibus, foliis planis obtusis basi ciliatis Lin. Planta subfruticosa in locis nostris campestribus siccioribus frequenter obvia.

Pars usualis. *Herba* foliis ovatis, planis, glabris, basi ciliatis, ferme sessilibus, parvis, viridibus, odoris balsamici grati, fere citrini, saporis aromatici, subamari.

Præparatum, *Oleum destillatum Serpylli*, rubicundum, fragrans, blandius quam thymi, parca quantitate obtinendum. *Spiritus Serpylli* ex herba sicca cum spiritu vini digesta, addito pauxillo aquæ lavandulæ.

Ingreditur aquam vulnerariam utramque, pulverem sternutatorium, species resolventes.

Vires interne & externe stimulant, resol-



ventes. Herba ad fomenta resolventia, spiritus in  
contusionibus & paralyti externe adhibetur.

Dosis uncia semis herbæ pro infuso.

*Siliqua dulcis Offic.*

Bockshörnlein.

*Ceratonia siliqua* Botan. Arbor in regionibus calidioribus, præcipue in Palæstina, Syria, in Archipelago, Sicilia & Hispania adeo crebro occurrens, ut fructibus pecora nutriantur.

Pars usualis. *Fructus*, siliqua magna, longa, compressa, plus minus incurva, extus nitida ex rubro brunea, intus mollis, carne grate dulci & seminibus ovatis, planis, durissimis instructa.

Ingreditur syrupum diacodii.

Vires nutrientes, mucilaginosæ, pectorales. Adhiberi solent in decoctis pectoralibus & ordinariis, pro potu infantum.

*Simaruba Offic.*

Simaruba.

*Quassia Simaruba* Botan. *Quassia* floribus monoicis, foliis abrupte pinnatis, foliolis alternis subpetiolatis, petiolo nudo, floribus paniculatis Lin. Arbor Americana, in locis arenosis Cajennæ, Guianæ, in Carolina, & in insulis Sandominicana & Jamaica crescens.

Pars usualis. *Cortex* radices, seminudæ in superficie soli ample se extendentis siccatus in longis frustis ad nos translatus, aliquot pollices la-

tis & lineam crassis, convolutis, compagis fibrosæ & laxæ; levis, tenax, flexilis, extus varie tuberculatus, subbrunneus, pallidiori epidermide indutus, intus glaber, coloris dilutioris, odoris nullius, saporis intense amari, sine adstrictionis sensu. Constat principio mucilaginoso, amaro, resinoso. Anno 1713 ex America ad nos translatus fuit.

Vires roborantes, leviter adstringentes, in dysenteria & diarrhæa absentibus saburra & inflammatione laudatæ omnium primo a Jusseio, confirmatæ Tifsoti, Degneri aliorumque tentamine.

Dosis in pulvere ad scrupulum unum; in decocto aquoso (quæ optima forma est) ab uncia semis ad unam pro colatura libræ unius, cochleatim exhibendo. Decoctum hocce aquosum, dum calet turbidum & subflavum est, refrigeratum rubicundo bruneum & pellucidum fit. Barbari eo utuntur in febribus & diarrhæis curandis, unde cognitionem habuerunt Europæi.

Monogr. De Jusseio an in fluxibus alvi inveter. Simarouba? Par. 1730. 1772.

J. Fr. Crell de cortice Simarouba? Helmst. 1736.

De Overkamp de remed. specif. in specie de Simarouba, Wirceb. 1742.

J. H. Kniphof cort. peruv. succedaneorum quorund. examen. Erf. 1747.

### Sinapi Offic.

Schwarzer Senf.

Sinapis nigra Botan. Sinapis siliquis glabris racemo adpressis Lin. Planta annua in agris spontanea.



Pars usualis. *Semina* exigua, rotunda, nigrescentia, saporis subamari acris, odoris in pulverem redacta nares ferientis.

*Vires* interne antiscorbuticæ, externe irritantes, rubefacientes, inflammantes. Farina scilicet sinapis ad uncias duas & ultra cum fermento panis forma cataplasmatibus sive *Sinapismi*, vel ad morbos & inflammationes locales producendas scopo, ut ajunt, derivante, vel ad partes topica debilitate adfectas irritandas, vel in universali debilitate & languore ad irritandum & excitandum suris aut femoribus, aptius quam callosis pedum plantis adplicatur. Citius hi *Sinapismi* agunt & eodem fere modo irritant, ac ipsa vesicantia, nec tamen stranguriam causant. Exaltantur hæ irritantes vires armoracia in scobem rasa addita. Sed mala praxis est, irritantia eousque exaltare & continuare, ut vesicas adtrahant, ulcera sæpe mali moris relinquentes. *Unciæ* quatuor seminum *Sinapis* contusorum etiam pro balneo irritante adhibentur. Internus nullus usus, nisi ad mustardam parandam.

Monogr. Cl. Bourdier de l'Amouliere au salubre condiment. *Sinapi*? Par. 1743.

I. Köpp de *Sinapi* optima C. H. medicina. Duisb. 1775.

Storr de semine *Sinapi*. Tub. 1780.

### Soda Hispanica.

Soda, mineralisches Laugensalz.

Carbonas Sodæ Chem. Soda aerata, sive sal alcalinus fixus mineralis acido carbonico imbutus. Soda tum nativa deprehenditur ad telluris superfi-

ciem in Aegypto, Persia, India orientali, & liberalius in Hungaria (Natum), nec non e muris efflorescens, atque in aquis soteriis contentum; tum etiam arte obtinetur ex sale communi, atque ex cineribus plantarum quarumdam maritimarum, sub salsolæ potissimum genere militantium. Talis ex Hispania adfertur, multum impura & cinerei coloris.

Depurata ab omni inquinamento adhærente crystallos exhibet vitreas, longe rhomboidales vel columnares, saporis urinosi, alcalini, in aëre minime liquescentes, sed colorem album induentes, atque in pulverem farinosum fatiscentes. In dupla quantitate aquæ penitus solvitur.

Præparata. Supersaturando sodæ drachmas duas in libra aquæ destillatæ solutas acido carbonico, ex solutione cretæ evoluta, obtinetur aqua mephitica alcalina, liquor carbonatis lixivæ aciduli. Soda pura e contra seu caustica est alcali minerale purum, acido carbonico ope calcis vivæ privatum. Soda phosphorata sive phosphas sodæ, sal perlatus etiam dicta, est sal neuter ex acido phosphorico & aciali minerali, cujus præparationem dispensatorium fuse describit. Sapor ab illo communis salis non multum alienus. In triplo aquæ solvitur.

Vires & dosis, Soda per se tum interne, tum externe vix exhibetur, etiamsi possideat vires salis alcalini fixi in genere, quas descriptas videre licet in capitulo de sale alcalino fixo vegetabili, cujus communior usus. Attamen ad præparata pharmaceutica multum adhibetur, præcipuæ ad salem seignetti.



Aqua mephitica alcalina vices fere aquæ selteranæ suplet, vires possidet acidum absorbentes, quæ in calculo renum & vesicæ, decompositionis producendæ causa laudantur. Neque solventes & deobstruentes hujus remedii vires contemnendæ. Dosis ad plures uncias omni matutino tempore, vel per se, vel cum lacte aut sero lactis.

Soda pura prouti lapis causticus agit.

Soda phospharata viribus resolventibus gaudet, & in maxima dosi purgantibus. Longe enim mitius agit, quam plerique alii sales neutri, nam ad drachmas sex exhibitum vix alvum sensibiliter promovet; atque proinde irritabilibus subjectis summe commendari meretur; quin & anti-pasticæ, ut volunt nonnulli, vires ei adscribendæ essent.

Monogr. J. Fr. Cartheuser de sale sodæ. Fr. 1756.

A. E. Buchner de soda Hispanica. Hal. 1758.

Ph. J. Imlin de soda. Arg. 1760.

F. de Jean histor. Sodæ Hispanicæ. L. B. 1773.

V. C. E. Meier Diss. de varia sodæ indole. Erf. 1790.

W. Falconer von der Wirksamk. des luftsaur. alkal. Wassers in Steinkrankh. Leipz. 1794.

### Spatum ponderosum.

Schwerspath.

Sulfas Barytæ Chem. Terra ponderosa vitriolata; lapis scilicet solidus, admodum ponderosus, ponderi metallorum accedens, confans ex terra ponderosa & acido vitriolico. Figura ejus communiter irregularis, compages foliata, fibrosa, mox pellucida, semipellucida, mox & opaca. Color varius, albus, lacteus, cinereus, flavescens, rubescens.

Diffractus splendet, ex calybe ignem non elicit; in igne crepitat & dissilit, tandem in pulverem fatiscit. Sæpe arsenico, ferro aut plumbo inquinatus; ergo semper ad usum medicum depuratione indiget. Comparatur ex Hercyniæ & Saxonæ fodinis.

Præparatum. *Terra ponderosa salita*, murias barytæ, sal neuter ex acido salis & terra ponderosa. Mixtione scilicet alcali vegetabilis cum tertia spati ponderosi parte, fluxione in crucibulo atque elixatione arcani duplicati nunc exorti terra ponderosa pura obtinetur, cui acidum muraticum ad saturationem adfunditur, atque solutio evaporatur & crystallisatur. Sal hicce neuter crystallos format tesselatas, squamosas, albissimas, in aëre invariabiles, saporis acris, subamari, nauseosi in triplo aquæ frigidæ solubiles, minime in alcoholi vini. A. Crawfordio omnium primo pro usu medico commendatus.

Vires terræ ponderosæ salitæ in majori dosi sunt venenatæ, anxietates cum vertigine, nausæam vomitum, aut tormina cum diarrhæa producentes. In minori atque cauta dosi vires observantur anthelminticæ, egregie resolventes & penetrantes cum omnium fere secretionum promotione, in morbis præcipuè lymphaticis & glandularum, atque in omnibus subalternis huic causæ morbificæ malis summe efficaces & proficuæ. Præcipue in morbo scrophuloso, etiam sub varia quacunq; larva comparente, ab Hufelando recentibusque plurimis medicis merito laudantur; viribusque antimonii, mercurii, atque salis ammoniaci &c. ob tonicam virtutem



junctam, & nullam ex diuturno usu incommoditatem exoriendam, præferendæ censentur.

*Dosis & modus exhibendi sequens est.* Solvitur dimidia drachma hujus salis in uncia aquæ destillatæ, atque hujus solutionis decem, usque triginta guttæ bis, aut serius ter in die adultis exhibentur. In pulvere aut pilulari forma duo ab initio, atque adscendendo plura grana propinari possunt. Ast *dosis absoluta adsignari non potest*, nam pro variis circumstantiis, ac præcipuè pro varia individui irritabilitate multum diversa esse debet.

Hujus salis solutio quamoptime etiam in explorationibus corporum pharmaceuticis ut *Reagens* ad examinandam quorundam præparatorum probitatem, scilicet ad detegendum acidum vitriolicum inservit, cujus minima quantitas spatii ponderosi generati forma præcipitatur,

Monogr. J. S. Goerling de terra ponderosa salita. Erf. 1792.

J. A. Schmidt de baryte muriatico. Lips. 1793.

J. F. Petermann Diss. de terra ponderosa salita ejusque usu medico. Jen. 1793.

C. W. Hufeland Darstellung der medic. Kräfte und des Gebrauchs der salzsauren Schwererde, Berl. 1794.

G. Stiusstra. Diss. de Muriatis Barytæ usu. Gron. 1797.

### *Spina cervina Offic.*

Kreuzbeere.

*Rhamnus catharticus* Botan. *Rhamnus spinis terminalibus*, floribus quadrifidis dioicis, foliis ovatis L. in. Frutex altior, in sylvis nostris frequens,

Pars usualis. *Baccæ rotundæ*, pisi magnitudine, nitentes, puncto elevato in apice notatæ, nigre cum pulpa succosa profunde viridi, seminibus quatuor crassis ovatis instructæ, odoris ingrati, saporis nauseosi amaricantis, subacris. Colliguntur mense Septembri.

Præparata. *Roob de spina cervina* ex succo inspissato cum pauxillo sacchari. *Syrupus de spina cervina* ex succo cum duplo sacchari, qui electuarius purgans ingreditur.

*Vires purgantes, diureticæ*, in hydrope quondam multum laudatæ & usitatæ. Succus etiam ob viridem colorem pictoribus inservit (Saftgrün).

*Dosis.* Roob aut syrupus ab uncia semis ad duas, præcipue in electuario cum aliis.

Monogr. J. G. Kolb Diss. de cortice Rhamni cathartici. Erl. 1794.

*Spiritus Nitri acidus* vide *Nitrum*.

*Spiritus salis acidus* vide *sal communis*.

*Spiritus Vitrioli acidus* vide *Vitrioli oleum*.

*Spiritus Vini* vide *Vinum*.

*Spongia Offic.*

Badschwamm.

*Spongia officinalis* Lin. *Habitaculum vermium* ex genere coralliorum, prostans in frustis varie magnis, difformibus, communiter larere uno convexis, altero planis, flexilibus, tenacibus, tomen-



tosis, bibulis, dense foraminatis, lapillis nonnullis quandoque intermixtis, coloris flavicantis, odore & sapore carentibus. Ad nos e mari mediterraneo & rubro adportantur, ubi copiose ad rupes inveniuntur.

Vires humidum absorbentes; atque dum spongia humectata multum intumescit, hinc obturando & dilatando agit. Propterea vulnerum ulcerumque orificiis dilatandis, atque ad sistendum sanguinem ex vulnere profluentem inservit, atque ipso agarico efficacior est. Denique pro ablutione partium a chirurgis etiam crebro adhibetur.

Pulvis strumalis sive spongia usta est carbo spongiæ marinæ combustæ in pulverem redactus. Vires adscribuntur resolventes, in struma & scrophulis utiles. A scrupulo uno ad drachmam unam bis aut ter de die, cum saccharo aut aliis interne exhibetur.

Monogr. S. Zeller pract. Bemerk. über den Nutzen des Badschwamms &c. Wien 1797.

### *Squilla Offic.*

Meerzwiebel.

*Scilla maritima* Botan. *Scilla nudiflora*, bracteis refractis Lin. Planta perennis in locis arenosis maritimis Lusitaniæ, Hispaniæ, Siciliæ, Galliæ, Syriæ & Africa septentrionalis spontanea.

Partis usualis. *Radix*, plurimum ex Hispania nobis advecta, bulbus scilicet, pugni magnitudinis, ponderis libræ unius & ultra, pyriformis, ex squamis crassis, carnosis, nervosis consistens, aliis-

que exsuccis membranaceis tunicatus, in basi fibris numerosis instructus, pro usu pharmaceutico unacum squamulis effectis præscindendis. Radix recens tota scatet albo & viscido succo, adeo acri, ut manibus pruritus excitet, saporis acris, amari, nauseosi, odoris fere nullius.

Optimum est, si pharmacopolaë integros & recentes bulbos sibi procurant, & ipsimet siccatione ad usus medicos præparant; quæ scilla siccata vocatur. In pulverem difficulter redigitur. Testante Plinio a Melampo inventa. Ab Hippocrate Dioscoride, Galeno jam vino & aceto infusa.

Præparata. *Acetum scilliticum* ex radice recenti in sexduplo aceti optimi (quod optimum scillæ menstruum est) macerata. Extractum scillæ ex decocto vinoso radicis siccataë inspissato, intense amarum & acre.

*Oximel & Oxisaccharum scilliticum* ex aceto scillæ cum duplo mellis aut sacchari coctione paratum. Ingreditur electuarium contra vermes.

Vires stimulant, potius irritantes, potenter resolventes & incidentes, subemeticæ, alterantes, in majori dosi emeticæ, secretiones omnes promoventes, specialius autem diureticæ; etiam anthelminticæ. Magnus propterea usus in hydrope frigido, in morbis glandulosis & lymphaticis, in viscerum obstructionibus non inflammatoriis, in pituitosa thoracis & abdominis inertia &c.

Dosis in pulvere aut extracto a grano uno ad tria, cum saccharo aut aliis coindicatis remediis. Drachma una vel duæ radicis in infuso frigido vi-



poso, quæ optima forma est. Acetum a dragma una ad duas pro dosi. Oximel ad cochleare coffeanum unum vel alterum, ad unciam semis & integram in mixturis. Universim autem dosis non facile determinanda, ob diversitatem casuum & individuorum. Adtendendum semper solummodo est, ne nauseam aut vomitum hoc remedium causet; nisi necesse foret.

Monogr. Werlhofii observ. de admirandis scillæ virtutibus.

G. L. Corvinus de scilla. Alt. 1715.

M. Alberti de squilla. Hal. 1722.

J. H. Schulze de astmatico usu scillæ sublevato. Hal. 1735.

— — — — examen chemicum radicis squillæ. Hal. 1739.

J. G. Wagner obs. de scilla. Lub. 1737.

H. T. G. Thienen de squillæ rad. virtutibus. Duisburg 1740.

J. Brickender Diss. de rad. scillæ. Edinb. 1759

Ph. H. Caspari de scilla. Gott. 1785.

### Stramonium. *Offic.*

#### Tolläpfel.

*Datura stramonium* Botan. *Datura pericarpis spinosis erectis* [ovatis, foliis ovatis glabris Lin. *Planta annua ad sepes, vias & in fimetis spontanea, omnibus partibus venenata.*

*Pars usualis.* *Folia* magna, ovata, acuminata, angulosa, dentato sinuata, petiolata, venosa, saturate viridia, odoris virosi, saporis summe ingrati & nauseosi.

Præparatum. *Extractum Stramonii*  
ex succo foliorum inspissato, valde nauseosum.

Vires in majori dosi venenatæ, narcoticæ; saporem cum insomniis & delirio confabulante, tremores, convulsiones, pupillæ dilatationem & hydrophocicas fere adfectiones inducentes, ab 8 ad 24 horas perdurantes; in moderatissima tamen dosi antispasmodicæ, in mania & epilepsia utiles deprehensæ. Etiam externe folia recentia subcontusa mammis induratis scopo resolvente adplicantur, atque lac retropellere dicuntur. Usus hujus plantæ internus omnium primo 1760 a L. B. de Störk tentatus.

Dosis. Extractum ad granum semis de die ab initio propinatur, caute sensimque ascendendo ad grana duo & ultra. Forma in pulvere cum saccharo, aut pilularis.

Monogr. Ant. L. B. a Störk libellus de stramonio. Vien. 1762.

J. Sidren. de Stramonii usu in morbis convulsivis. Usp. 1772 r. Wedenberg.

S. Cooper Dissert. on the properties and effects of the Dat. Stramon. Philad. 1797.

*Styrax calamita Offic.*

[Storax.

*Styrax officinalis* Botan. *Styrax* foliis ovatis subtus villosis, racemis simplicibus folio brevioribus Willden. Arbor in Italia & Galloprovincia, inprimis autem in Aethiopia, Palæstina, Arabia & quibusdam insulis Archipelagi crescens. Incisione succum gummiresinosum parca quantitate largitur,



iii  
sa-  
re-  
ty-  
24  
an-  
pre-  
am-  
que  
ter-  
tus.  
ab  
ad  
ha-  
mo-  
Jsp.  
s of  
atis  
ori-  
cia,  
a &  
one  
tur,

in guttas vel grana coeuntem quæ vero ad nos, vix, aut raro perveniunt. Calamita vocabatur, quia in cannis vel calamis olim advehebatur.

Styrax officinarum vulgaris videtur potius aut artefactum esse, aut residuum, ut alii putant, ab excoctione & expressione balsami peruvian. Adfertur ex Turcia in mafsis seu glebis multarum librarum pondere, badio rufis, Turfæ speciem habentibus, levibus, digito facile conterendis, compressione in pastam compingendis, constans ex partibus gummiresinosi, ex scobe lignea, sabulo, aliisque quisquiliis. Odor ejus, præcipue dum ardet, fragrans, gratus, sapor aliquantis per amarus.

Vires interne stimulant, incidentes, externe vulnerariæ, balsamicæ. Usus præcipuus externus adsuffimigia discutientia.

Ingreditur spiritum balsamicum & tincturam balsamicam.

Pillulæ de Styrace ex anaticis succi liquiritiæ & Styracis, dimidia opii & quarta olibani atque croci partibus compositæ, cum syrupo diacodii in pilulas conficiendæ, vires suas ut plurimum opio debent, narcoticas quodammodo, tussim molestam, in qua vulgo adhibentur, mitigantes; ceterum stimulant. In granis octo, opii granum unum continentur, propterea facile ad grana sex & ultra exhibendæ; præcipue vesperi, ad præcavenda nocturna phthisicorum incommoda.

Monogr. J. J. Kirsten de Styrace. Alt. 1736.

Styrax liquida *Offic.*

Flüßiger Storax.

Liquidambar styraciflua Botan. Liquidambar foliis palmato angulatis Lin. Arbor in Virginia, Carolina & Regno Mexicano spontanea, quæ largitur substantiam resinosa, fusco griseam & tenacem, mellæ consistentiæ, odoris grati ad Benzoën & Ambram accedentis, saporis aromatici subacris, Ambra liquida dictam, Storax liquida officinarum. Alia species sub unguenti fere consistentia, diverso colore & variis impuritatibus occurrit, atque artificialis potius compositio videtur.

Vires leniter irritantes, balsamicæ, vulnerariæ.

Præparatum. *Unguentum de Styrace* minimam fere partem styracis possidens, nam anaticæ partes colophonix atque elemi, cum oleo amygdalarum & cera intrant. Ob vim stimulantem, antisepticam pro deligatione ulcerum gangrænosorum adhibetur.

Ingre dicitur etiam emplastrum diabotanon.

Succinum, Bernstein.

Bitumen solidum, fragile, leve, nitens, pellucidum, polituram admittens, frictum corpora leviora adtrahens, coloris lætius profundiusve flavi, igni impositum cum grato odore fumans. E terra quandoque effoditur, præcipue tamen ad littora maris Balthici copiosissime reperitur. Nec aqua, nec spiritu vini perfecte solvitur. Parum tamen ab in-



dole resinæ abludit, cum oleis unguinosi connubium inquit, in balsamis & oleo vitrioli solvitur. Similis succino malsa factitia ex America sub nomine Gum milook venit, sale volatili carens.

**Vires.** Externe fumus ex succino prunis insperso adsurgens, princeps est materies suffimigiorum, tum scopo conclavium atmosphæram corrigente, tum stimulante, discutiente & anodyno, si pannis laneis excipitur, quibus partes ægrotantes (non vere inflammatæ) leniter fricantur. Interne viribus nervinis, antispasticis pollet, sed per se non adhibetur, præparatis solummodo ejus in usum trahendis.

**Præparata.** *Oleum succini* reiterata destillatione rectificatum, atque a liquore acido, qui simul prodit, crystallisatusque sub nomine salis succini (acidi succinici) adservatur, separandum. Quod vulgo venditur, sæpe petroleo inquinatum est.

**Ingre ditur** balsamum saxonicum.

Oleum hocce externo potissimum usui dicatur, tum hysteriarum ac parturientium animi deliquium patientium naribus admovendum, ut nervos resuscitet, tum membris paralyticis & discutiendi scopo tumoribus frigidis illiniendum. Sunt tamen, quidem & interne a guttis quinque ad quindecim in morbis convulsivis & spasmodicis commendant.

**Sal succini acidus volatilis** est irritans medicamentum, stimulans & antispasticum, sudores atque urinas promovens. Potissimum vero ad præparandum liquorem cornu cervi succinatum adhibetur, qui externe reficiente scopo, interne scopo antispastico, excitante & exanthema-

ta pellente a guttis viginti ad quadraginta propriatur.

Tinctura succini ex succino cum sale tartari in spiritu vini digesto exoritur, non magnarum virium, ad guttas triginta & ultra facile exhibenda.

Moschus artificialis est malsa resinosa ex oleo succini rectificato cum quadruplo spiritus nitri fumantis commixto producta & probe abluta adservata, coloris flavi & odoris moschati. Vires possidet moscho naturali parumper analogas, sed multo minori gradu efficaces. Hinc in iisdem morbis, sed in majori dosi, facile ad grana sex aliquoties in die exhibetur

Monogr. S. Göbel de Succino. Reg. 1582

B. Zöllner de Succino. Lips. 1604.

Ficcius de Succino. Reg. 1636.

A. Conci de Succino. 1660.

J. Thilo de Succino Borussiae. Lips. 1663.

G. Thilo de Succino. Vit. 1668.

S. Schelgwig, de Succino. Thorun. 1671.

J. Th. Schenk de Succino. Jen. 1671.

Th. Kemper de Succino. Jen. 1682.

G. Eurelius Electron. Lips. 1687.

Ph. J. Hartmann Succinata Succini Prussici historia  
Lond. 1699.

J. Vesti de Succino, physice & medice considerato,  
Erf. 1702.

M. Ph. Hartmann de summa Succini in medic. efficacia. L. B. 1710.

H. von Sanden de Succino, Electricorum principe  
Reg. 1711.

J. H. Schulze Diss. de Succino. Hal. 1734.

P. L. Anchar de Succino. Hafn. 1737.



- C. H. Rappolt Epist. de origine Succini. Reg. 1732.  
 M. Alberti de Succini solutione. Hal. 1739.  
 — — — — de Succino. Hal. 1760.  
 Nath. Sendel Historia Succinorum. Lips. 1742.  
 — — — — Electrologia.  
 J. G. Stockar von Neufarn de Succino & Leyd. 1760.  
 J. G. Leonhardi Progr. de Salibus Succineis. Lips. 1775.  
 F. X. Hoffmann Diss. de Succino. Heidib. 1794.  
 O. Borrichius, Wigandus, Paulus, Neumannus de eod. argum.

### Sulphur, Schwefel.

Substantia dura, fragilis, flavescens, inflammabilis, in flammam cæruleam exardescens, eructansque tunc vaporem acidum suffocantem, colores plurimos vegetabiles & animales destruentem, vase clauso autem liquefacta sub forma vaporum adscendens, qui frigefacti integrum & immutatam sulphur sistunt. Odoris ingrati est & saporis proprii, in æere invariabilis, cum plurimis metallis, igne adjuvante, coit; aque & spiritus vini, plurimorumque acidorum connubium respicit; facilius in oleis, præcipue unguinosi & salibus lixiviosis dissolvitur, saponisque fere speciem constituit, que tum aquam tum spiritum vini subit, atque acido acuto gas hepaticum dictum, foetidissimum ovi putridi adinstar, & inflammabile emit.

Sulphuri non raro vitium inest ab inmixtis materiis peregrinis, metallicis, præcipue ferro & arsenico. Deprehenditur tum nativum, virginium dictum, in montibus præsertim ignivomis atque in thermis, tum etiam arte elicitur ex terris

eo fetis, ex pyritibus & variorum metallorum mineris sulphure gravidis.

Præparata. *Flores sulphuris* seu sulphur depuratum, sublimatione igne moderato obtinentur, & lotionem ab adhærente acido purgati siccatique adservantur. Sunt pulverulenti, subgilvi coloris, tenerrimi, ad tactum læves & lubrici. Ingressiuntur pulverem contra tussim.

Hepar sulphuris (sulphuretum lixivæ) ex sulphure cum triplo alcali vegetabilis fuso, frigidatum in vitro clauso servandum, quoniam humiditates ex aëre adtrahit. Color hepaticus, odor ovorum putridorum.

Unguentum ad scabiem ex floribus sulphuris cum unguento lithargyri.

Vires sulphuris interne sunt stimulantem, surodiveræ, majori dosi alvum laxantes, anthelminticæ. Ad tussim & asthma chronicum jam a Galeni temporibus, atque ad hæmorrhoidum cæcærum dolores ex alvo dura a multis commendantur. Externe in scabie ad animalculam cutaneam necandam, atque forma balnei in doloribus chronicis arthriticis & rheumaticis, nec non in paralysi, atque in morbis variis e debilitate exoriundis.

Dosis. Flores in pulvere a granis quinque ad viginti & ultra. Hepar sulphuris externe ad thermas artificiales, interne ad salivationem a mercurio ortam minuendam; atque post arsenicum deglutitum vomitu non sufficienter expulsam laudatur; a granis quinque ad decem, omni secunda fere hora, superbibendo potum acidulum exhibetur. Inservit quoque parando liquori probatorio



Hannemanni ad detegendum plumbum & arsenicum in variis liquidis.

Monogr. Stahl's anatomia Sulphuris commun.

G. Rollinck Diss. de Sulphure, Jen. 1679.

J. H. Slevogt de Sulphure Goslariensi, Jen. 1719.

Fr. A. Walther Progr. de Sulphure & Marte, Lips. 1743.

J. H. Fürstenau de Sulphure & medicam. sulphureis. Rint. 1745.

G. Chr. Detharding de Sulphure præstantiss. Bezoardico. Rost. 1746.

G. D. Hamberger de Sulphure, Jen. 1748.

J. F. Schopp de Sulphure & remediis ex eo variis. Gryph. 1762.

H. W. S. Buchholz de Sulphure minerali, Jen. 1763.

Fr. Nic. Sedey de Sulphure, Vindob. 1765.

J. B. Reisig de Sulphuris crudi usu interno, Lips. 1768.

Ch. Fr. Elsner num Sulphur interne adhib. jure medicam. habeatur iners? Reg. 1774. r. Lepper.

Fr. J. G. Schrader pinguium, Sulphuris & mercurial, usa in medic. Marb. 1775.

H. M. Mifsa, in variis chronicis varia hepatis sulphurei species. Par. 1778.

J. F. Wunsch Diss. de Sulphure ejusque vi medica. Erl. 1798.

Tabacum vide Nicotiana.

Tamarindus *Offic.*

Tamarinden.

Tamarindus indica Botan. Arbor in India, Arabia, Aegypto & America calidiori habitans. Pars usualis. *Fruktus* ad nos adlati in pul-

rem tusi, exuti tegminibus externis sive corticibus leguminosis, seminibus vero, atque eorum filamentis adhuc præditi, sistentes substantiam pulposam, mucilaginosam, tenacem, filis solidis ac seminibus subrotundis, compressis, duris, nigris permixtam, coloris e fusco nigricantis, odoris vinosi, saporis grate acidi, qui acor dependet a sale essentiali fructus, acido tartari in omnibus simili. Indici Americanis multo præstantiores, utpote mollioribus & dulcioribus a saccharo admixto. Occurrunt quoque inquinati syrupo communi, aut aceto, aut & cupreis particulis, quoniam pulpa in vasis cupreis conficitur.

Fru tus Tamarindorum in aqua fervida moderata ebullitione soluti, solutione filtrata & sub tertie partis sacchari additione inspissata, pulpam Tamarindorum depuratam officinarum nostrarum sistit.

Vi res refrigerantes, eccoproticæ, in febribus sthenicis, collecta præcipue in primis viis coluvie biliosa, egregiæ. Arabibus jam usitatæ.

Dos is fructuum enucleatorum ab uncia una ad duas pro libra decocti. Pulpæ uncia semis vel una pro dosi. Serum lactis tamarindinatum egregium antisthenicum potum, refrigerantem & eccoproticum sistit.

### Tanacetum *Offic.*

Wurmkraut.

Tanacetum vulgare Botan. Tanacetum foliis bipinnatis incisiss serratis Lin. Planta perennis ad



agros, muros, fossas, in locis incultis indigena.

Partes usuales. *Herba*, mense Junio & Julio colligenda, foliis bipinnatis, foliolis oblongis, incis, serratis, læte viridibus, odoris fortis balsamici, subcamphoracei, saporis amari, aromatici. *Flores* corollis compositis, semiglobosis, convexis, solidis, cum flosculis subulosis margine quinquefido reflexo, coloris lutei, saporis amari.

Præparata. *Aqua herbæ Tanacetii destillata* & *oleum Tanacetii* destillatum, quod ingreditur unguentum de arthanita. Extractum Tanacetii ex decocto herbæ siccæ inspissato.

Vires roborantes, stomachicæ, anthelminthicæ in digestionem vitiatam a ventriculi laxitate, chlorosi & vermibus laudatæ. Externe roborantes, resolventes, fomentationis forma.

Dosis. Herba aut flores ad unciam semis in libra infusi. Extractum a scrupulo uno ad drachmam unam & plures de die. Aqua ad uncias duas, tres &c.

### Taraxacum Offic.

Röhrkraut.

Leontodon Taraxacum Botan. Leontodon caelyce squamis inferne reflexis, foliis runcinatis denticulatis lævibus Lin. Planta perennis summè vulgaris in pratis, pascuis & ad vias.

Pars usualis. *Radix*, primo vere fodienda, longa, minorem digitum crassa, ut plurimum

ramosa, fibrosa, foris obscura, intus alba, filo lignoso trajecto, saporis amaricantis. Dum recens, lactescit.

Præparatum. *Extractum Taraxaci liquidum* ex anaticarum radicis & herbæ partium decocto inspissato.

Vires leniter roborantes, resolventes, in obstructionibus viscerum abdominalium; hydropæ, febribus intermittentibus eximie. Herba easdem cum radice proprietates possidet.

Dosis. Radix ab uncia una ad duas pro libra colaturæ per dimidiam horam coctæ. Eadem dosis pro enemate solvente. Extractum a drachma semis usque ad duas & ultra in die, forma pilulari aut liquida. Succus recenter pressus ab uncia una ad tres per se, aut cum aliis succis solventibus, aut cum sero lactis.

Monogr. H. Fr. Delius de Taraxaco, præsertim aquæ ejus per ferment. paratæ eximio usu, Erl. 1754.

D. Th. Barnwasser salubres Taraxaci vires. Regiom. 1756.

J. H. A. Niemeyer de Violæ caninæ? usu medico 1785.

#### Tartarus crudus.

Roher Weinstein.

Tartris acidulus lixivæ impurus Chem. Sal essentialis vini neuter, cui vero acidum peculiare ultra saturationem inest; sensim a vino secretus & dolia incrustans, partibus oleosis & aliis heterogeneis mixtus, saporis aciduli, in aqua difficulter



solubilis, & ex solutione terram insipidam depone-  
 ns. E vinis rubris secernitur ruber, ex albis sub-  
 griseus, priori præferendus. Adportatur e locis vi-  
 norum divitibus.

Præparata. *Tartarus depuratus*, seu  
 crystalli tartari (tartris acidulus lixivæ depuratus),  
 est tartarus crudus solutione in aqua, colatione &  
 albumine ovi a terra argillacea & calcarea depura-  
 tus, in crystallos redactus parvas, irregulares, im-  
 pellucidas, solidas, albas, saporis acidi, vinosi.  
 Est sal medius, in quo acidum tartari exsuperat;  
 continet scilicet 67 partes acidi vinosi, & 33 salis  
 alcalini vegetabilis. In pulverem subtilem redactus  
 cremor tartari vocatur. In aqua difficulter sol-  
 vitur, ita ut in uncia aquæ frigidæ solummodo gra-  
 na tria, & in aqua fervida grana septem, post re-  
 frigerationem mox præcipitantia, solvantur. Ex  
 Gallia magna quantitate & sufficienter purus ad-  
 vehitur; alias nitro, alumine, cupro, terra varia  
 inquinatus. Etiam in Austria hodie paratur. Ingre-  
 ditur electuarium lenitivum; aquam angelicam &  
 laxativam, pulverem & electuarium dentifricium.

Idem sal in solutionem alcali vegetabilis suc-  
 cessive ad saturationem injectus, donec effervescen-  
 tia cesset, perfecte medius evadit, atque filtrata &  
 evaporata hacce solutione aut in crystallos quadri-  
 lateras coacta sub nomine tartari tartarisati  
 sive solubilis (tartris lixivæ) adservatur. Sapo-  
 ris est refrigerantis, subamari, leniter pungentis;  
 in aëre libero humescit. Longe facilius in aqua sol-  
 vitur, & vix non a duplo aquæ penitus recipitur.

Strictius loquendo autem tartarus solubilis ille compositus sal est, qui exoritur, si crystalli tartari ope salis alcalini volatilis perfecte saturantur. Hæ crystalli fiunt rhomboidales & in aëre persistentes.

Itidem cum alcali minerali saturatæ crystalli tartari salem Seignetti polychrestum constituunt, tartarisatam pro parte sodam. Exoritur, dum solutioni sodæ depuratæ cremor tartari ad saturationem injicitur; atque lixivium filtratum evaporatur & crystallisatur. Crystallos format magnas, quadrangulares, pellucidas, in aëre fæscientes in pulverem, propterea vase optime clauso adservandas; in anatica aquæ portione fere solubiles.

Idem processus chemicus, cum admixtione quadrupli crystallorum tartari in solutionem boracis; compositissimum medium salem largitur, qui vocatur borax tartarisata sive cremor tartari solubilis. Hicce sal in crystallos non cogitur, in aëre diffluit. Anno 1732 Ulmæ a le Fevre inventus. Alii Bergium inventorem adsignant.

Principium quoque tartari utrumque, tum acidum, tum alcalinum, separatim usui medico inservit.

Acidum tartarosum, vulgo sal essentialis tartari obtinetur, dum crystallorum tartari solutioni creta pura ad saturationem usque admiscetur. Selenitis tartareus (tartris calcareus) sic exortus, adfuso oleo vitrioli diluto, liquorem acidum superficiei innatantem dimittit, qui decantatus filtratus, evaporatus in crystallos coit, quæ siccatae serventur. Sunt rhomboidales, ut plurimum foliatae



extremis acutis, albæ, nitidæ, siccæ, saporis gratissime acidi, acris, in aëre persistentes, in aqua facillime solubiles.

Sal tartari sive alcali vegetabile purum vide sal alcalinus vegetabilis.

Vires & dosis. *Cremor tartari* vires habet refrigerantes, temperantes, antisthenicas, leniter diureticas, in majori dosi eccoproticas, insignes præcipue in febribus inflammatoriis, in hydrope sthenico, & hæmorrhoidæ. Dosis a granis decem ad drachmam unam & ultra, optime in pulvere aut electuario, nam difficulter in aquoso vehiculo solvitur. Debilibus sæpe pondus in ventriculo creat. Externe ad dentifricia adhibetur, & in delendis maculis corneæ suam efficaciam habet.

Tartarus tartarisatus, sal Seignetti & borax tartarisata consimiles fere cum cremore tartari vires exserunt, atamen magis resolventes & purgantes, minusque diureticas. Dosis quoque eadem, & facilius in vehiculo aquoso exhiberi possunt, ac cremor tartari. Tartarus vero solubilis cum alcali volatili paratus, parumper magis irritat, ac proinde in minori dosi propinandus erit.

Sal essentialis tartari, utpote acidum vegetabile purissimum, eisdem, quibus acetum, viribus gaudet. Ejusdem drachma cum septem drachmis sacchari in libra aquæ solutis, gratissimum acidulum potum sistit, refrigerantem, antisthenicum, iisque commendandum, qui succo citri carent, acetum renuunt.

Vires & doses salis tartari vide sub sale alcalino vegetabili.

Monogr. Ang. Salæ Tartarologia.

G. Rollinic Diss. de Tartaro. Jen. 1679.

Th. a Zelst de Tartaro. L. B. 1701.

Fr. G. Haupt de sale Seignette, alias polychresto Ruppellensi. Reg. 1740.

H. F. Teichmeyer de sale Seignette. Jen. 1742.

R. Worthington de natura & usu Tartari. Edinb. 1778.

M. a Paecten de sale essent. acido tartari. Goet. 1779.

J. R. Spielmann de Tartaro. Arg. 1780.

Zobelius de eod. argum.

Tartarus vitriolatus vide Arcanum duplicatum.

Tauri fel vide Fel taurinum.

Terebinthina vide Laryx & Pinus.

Terra foliata tartari vide Acetum.

Thymus *Offic.*

Thymian.

Thymus vulgaris Botan. Thymus erectus, foliis revolutis ovatis, floribus verticillato-spicatis Lin. Planta perennis subfrutescens, in Hispania, Gallia, Italia spontanea. Apud nos in hortis fovetur.

Pars usualis. *Herba* florida, mense Julio colligenda, foliis sessilibus, oppositis, ovato-oblongis, minoribus, floribus rubellis, corolla & calyce bilabris. Tota planta penetrante, aromate



gaudet, sapore balsamico acri, oleo essentiali scattet, quod ob odoris gratiam multum quaeritur.

Ingreditur species resolventes, aquam vulnerariam cum vino.

Vires stimulantés, serpyllo analogæ. Usus potius culinaris, quam medicus.

*Tilia Offic.*

Linde.

*Tilia europæa* Botan. *Tilia* floribus nectario destituta Lin: Arbor procera longæva, in sylvis nostris tum sponte crescens, tum pro ambulacris culta.

Pars usualis. *Flores* mense Julio legendi, arboribus inhærentes, foliolis propriis albis subsiccis provisi, perianthio quinquepartito, filamentis plurimis, germine subrotundo, petalis quinque oblongis, coloris ex albo viridescens, saporis dulcis subviscidi, odoris suavissimi, caput parum obnubilantis, qui vero siccatione perit.

Vires lenissime stimulantés, nervinæ.

Dosis ad Drachmas duas pro sex unciiis infusi.

Monogr. Joach. Steigii descriptio *Tiliae*.

Ilmerus de *Tilia*.

*Tormentilla Offic.*

Tormntille.

*Tormentilla erecta* Botan. *Tormentilla* caule erectiusculo, foliis sessilibus Lin. Planta perennis in sylvis, pratis & pascuis siccis frequens.

Pars usualis. *Radix* nodoso tuberosa, brevis, contorta, solidioris compagis, valde fibrosa, foris fusca, intus ex flavo rubescens, saepe maculis lignosis variegata, saporis constringentis & austeri. Tam adstringens est radix hæc, ut ad coria densanda aptius, quam cortex quercus inserviat. Aquæ & spiritui vini partes suas adstringentes impertit. Ejus infusa colorem rubrum adquirunt, atque subroseum odorem spargunt.

Præparatum. *Extractum Tormen-tilleæ*, ex decocto radicis inspissato.

Vires valde adstringentes, roborantes, profluvia a laxitate sistentes. Hinc in diarrhæa chronica, in hæmorrhagiis laudatæ, neque inutiles in febribus intermittentibus. Externe ad locales debilitates.

Dosis in pulvere a granis decem ad triginta, in decocto ab uncia semis ad integram pro libra aquæ. Extractum a quinque ad viginti & plura grana.

### Tragacantha *Offic.*

#### Traganth.

Astragalus gummifer & creticus Botan. Frutices exigui in Gallia meridionali, Italia, præ ipse vero in Græciæ Insulis & Oriente crescentes; ex quorum cortice & seminibus succus gummosus sponte prorumpit, qui contactu aëris condensatur. In laminis rugosis, lineam plus vel minus crassis, pellucidis, contortis, fragilibus, vel & in granis advenit sub nomine Tragacanthæ. Ab initio al-



bescit, tractu temporis flavescit; odoris nullius, saporis mucilaginosi. Difficiliter in aqua solvitur; intumescit quidem, & crebra agitatione turbidam inquit miscelam, sed quiete sedimentum glutinosum fundum petit. Drachma una, tres uncias aquæ in crassam mucilaginem redigit, atquæ libræ aquæ syrupi spissitudinem inducit. Vilissima species, impuritatibus inquinata sordida, flava vel fusca, Tragacantha in sortis sive gummi de Balsora nuncupatur.

Præparatum. *Mucilago Tragacanthæ* ex granis decem cum duabus unciis aquæ parata.

Ingreditur ob vim conglutinantem & mucilaginosam varia pharmaceutica præparata.

Vires nutrientes, mucilaginosæ, obvolventes in dysenteria, stranguria, tussi, & post venena ingesta laudabiles. Ad camphoram quoque in mixturis aquosis solutam tenendam, optimum remedium.

Dosis minime periculosa.

### Trifolium fibrinum *Offic.*

Bitterklee.

Menyanthes trifoliata Botan. Menyanthes foliis ternatis Lin. Planta perennis in locis paludosis & in fossis indigena

Pars usualis. *Herba*, mense Majo colligenda, foliis ovato oblongis, longiter petiolatis, ternatis, glabris, integerrimis, majoribus, læte viridibus, odoris subfetentis, saporis insigniter amari.

Præparata. *Conserva Trifolii fibrini*

*ni* ex herba recenti cum triplo sacchari. Extractum Trifolii fibrini ex decocto herbæ exsiccatae.

Ingreditur tincturam visceralem.

Vires roborantes, stomachicæ, resolventes; in laxitate primarum viarum, cachexia, ictero, scorbuto, viscerum obstructionibus, hydrope incipiente &c. summæ commendandæ.

Dosis ad unciam semis pro libra decocti. Succus recenter pressus ad unciam unam. Conserva ad plures drachmas. Optime extractum forma pilulari ad unam alteramve drachmam in die.

Monogr. Jo. Chr. Schröeri scrutin. medicum de nat. & virib. Trifol. fibr.

Ph. Fr. Eysel de Trifolio fibrino. Erf. 1716.

J. Fr. Bockelmann de Trifolio paludoso. L. B. 1719.

J. Franci Hist. Trif. fibrini observ. illustrata. Der edle Scharboks und Fieberklee von N. K. P. S.

J. Val. Willii Exercit. de miris virt. Trif. fibr. in Act. Hafn.

Math. Tillingii Obs. de Trif. fibr. in Ephem. nat. Cur.

Tussilago vide Farfara.

Tutia vide Zincum.

{ Valeriana Sylvestris *Offic.*

Gemeiner Baldrian.

Valeriana officinalis Botan. Valeriana floribus triandris, foliis omnibus pinnatis Lin. Planta perennis in locis nemorosis indigena.



*Pars usualis. Radix ex trunco brevi, oblongo, fibris crassis, teretibus, divaricatis terminata extus flavis, intus albis, saporis acris, aromatici, subamaricantis & subadstringentis; odoris gravis, penetrantis, hircini & subnauseosi. Hæc radix colligi debet in locis siccis & montanis, atque primo vere evelli, in umbra siccare, & clausis vasis adservari. Non substituatur radix Valeriæ dianicæ.*

*Præparatum. Extractum Valerianæ ex tinctura radice spirituosâ inspissata.*

*Ingreditur electuarium contra vermes.*

*Vires roborantes, potenter stimulantes & nervinæ, antispasmodicæ, anthelminthicæ, in febribus nervosis cum singultu, tendinum subsultu, convulsionibus &c. & in malis nervosis chronicis convulsivis & epilepticis eximie, præcipue ubi vermium consortium.*

*Dosis in pulvere — in quo summa efficacia — a granis viginti ad semidrachmam & ultra. In infuso aquoso aut vinoso drachmæ duæ, aut & semiuncia pro libra. Extractum ad unum alterumve scrupulum.*

*Monogr. J. C. Spies de Valeriana. Helmst. 1724.*

*M. Alberti (J. F. Stanke?) Diss. de Valerianis officinalibus. Hal. 1732.*

*G. Diesky de Valeriana officinali. Erl. 1776.*

*B. H. Stör de rad. Valerianæ offic. in febribus acutis effectu. Erl. 1799.*

Verbascum *Offic.*

Himmelbrand.

Verbascum Thapsus Botan. Verbascum foliis decurrentibus utrinque tomentosus, caule simplici. Lin. Planta biennis; in arenosis, ruderatis indigena.

Partes usuales. *Folia* longa, ovato lanceolata, obsolete dentata, mollia, crassa, ex griseo viridia, utrinque lanuginosa, saporis herbacei subamari, subadstringentis. *Flores*, mense Julio colligendi, suaveolentes, & mellei subpinguis saporis. Corollæ sunt rotatæ monopetalæ, subæquales, tenues, limbo luteo quinquepartito.

Ingrediuntur species pectorales.

Vires emollientes, sub certo respectu anodyne; potissimum in tussit & phthisi laudatæ. Flores virium intensitatæ herbam superant.

Dosis florum ad drachmas duas & ultra pro libra infusi, herba uncia semis in decocto. Pro fomentationibus & gargarismatibus, etiam major dosis.

Monogr. Jac. Risler de Verbasco. Arg. 1754.

Veronica *Offic.*

Ehrenpreis.

Veronica officinatis Botan. Veronica spicis lateralibus pedunculatis, foliis oppositis obovato subrotundis pilosis annuis, caule procumbente hirto Willden. Planta perennis in pascuis & sylvis frequens.

Pars usualis. *Herba*, tempore verno legenda, foliis ovatis, dentatis, oppositis, late vi-



ridibus; odoris nullius; saporis amaricantis, subadstringentis.

Ingrreditur species pro Thèe.

Vires lenissime roborantes, non multum sudoriferæ, ut vulgo ajunt, & pectorales. Tota planta fatina & iners.

Dosis ad semiunciam & ultra, pro libra infusi.

Monogr. Fr. Hoffmann de Verónica preferendâ herbæ Thez. Hal. 1694.

Jo. Franci polychresta herba Veronica.

— — — Veronica theizans. Cob. 1706.

Ph. Fr. Eysel de Veronica. Erf. 1717.

J. G. Dolfus de Veronica. Basil. 1781.

#### Vinum.

Vitis vinifera Botan. Frutex perennis sarmentosus, apud nos & in aliis temperatis atque calidioribus regionibus sedulo cultus, uvas fert univique notas, ex quibus maturis succus plus minus acidodulcis exprimitur, mustum dictus.

Hocce mustum cum recenti butyrò ad humidiconsumtionem coctum, addita cera & pauxillo olei de Bergamo unguentum de vis sive unguentum ad labia officinis sistit, ob vim adstringentem emollienti junctam, ad labiorum aridorum papillarumque fissuras crebro adhibitum.

Idem succus fermentationem spirituosam passus, vinum fit, quod quidem & ex succo pomorum fructuumque aliorum acidodulcium nec non ex melle obtineri potest; sed gratissimum ex uvis atque fortissimum. Hujus vini odor & sapor multi-

plex quidem est, & pro diversitate uvarum, nec non varia sua ætate multum diversus, specificus; generatim autem gratus, spirituosus, vinosus proprie dictus.

Virium ususque vini doctrina Diæteticam potius spectat, quam Pharmacologiam. Quum tamen vina ad infusa varia vinosa, fomentationes vinosas diversas &c. ex ipsis officinis pharmaceuticis sæpe præscribantur, imo a nonnullis medicis ipsis decoctis & mixturis quandoque addantur; hinc generaliores saltem regulas de viribus atque usu vinorum adducere hic licebit.

Vires vini in genere sunt stimulantes, calefacientes, excitantes, stomachicæ, exhilarantes, inebriantes, sudoriferæ; externe roborantes, resolventes, putredini adversæ. Specialiores vires ab ætate vini, a cælo, sub quo crescunt, a solo, in quo coluntur, ab ipsa colendi ratione, denique a stirpis specie fere ipsa dependent.

Vina acida, austera, multo tartaro fætata, vina saxonica, silesiaca, moldavica, rubra agriensia, budensia, siksardiensia, gallica rubra ordinaria, viribus adstringentibus, roborantibus prævalent.

Vina acidula, acido prædominante instructa, atque aquæ miscelam facile & cum gratia ineuntia, rhenana, mosellana, neccarina austriaca, moravica, in Hungaria Schumlaviensia, dum juniora sunt, minus stimulant urinasque copiosè pellunt, ætatem nacta & benefermentata, spirituosas magis & magis stimulantia evadunt.

Vina subdulcescentia aut vere dulcia acidam oleo obvolvunt, aquam minus ferunt, hinc



facilius inebriant; quo vetustiora, eo generosiora evadunt. Debiliora sunt vina græca, italica, tyrolensia, gallica nonnulla alba, campanica, muscatellina.

Generosiora sunt vina hispanica, malacensia, maderacca, capensia, transylvanica & hungarica alba, dum vetusta, rexque omnium, vinum Tokayense.

Externe omne vinum viribus excitantibus, resolventibus, discutientibus, roborantibus, antisepticis gaudet; quare pro fomentationibus crebro adhibetur.

Dosis vini non facile determinanda, pro varii stimuli necessitate, pro varia ægri consuetudine, ætate &c. varia. Cauta debet esse & eochleatim fere instructa in ægris debilibus summeque simul irritabilibus, sæpiusque potius repeti, quam transitorios effectus causet. Cautissima in infantibus, si quidem fas est, illis vinum exhibere.

Spiritus vini post fermentationem vinosam ex vino, tum etiam ex fecibus vini & vinaceis destillatione obtinetur. In regionibus, ubi nulla viticultura, ex frumento (spiritus frumenti), ex prunis (Sliwowiza), ex cerasis (spiritus cerasorum), ex saccharo (Tafia seu Rum) ex oryza (Arak), ex lacte (Kumis) fermentatis obtinetur.

Est liquidum inflamabile, aquæ miscibile, levissimum, summopere volatile, consueto frigoris gradu non congelandum, odoris fragrantissimi, saporis acris constringentis, reficientis proprie spirituo-  
si dicendi. Olea ætherea, camphoram, resinas ve

getabiles, balsma naturalia, saponem solvit, hinc ad varias essentias & tincturas pharmaceuticum in usum trahitur. Solvit quoque sales quosdam, salem ammoniacum, mercurium sublimatum, saccharum, salem sedativum, flores benzoës, & illos medicos sales quos acidum aceti intrat. Mediante calore unitur etiam cum salibus alcalinis fixis causticis, constituitque cum illis producta saponacea, aut tincturas alcalinas. Gummata verò non solvit, atque in olea pressa, piguedines animales, ceram, succinum &c. vix ullas vires exserit. Cum acidis singularem effectum producit, incalescit cum quibusdam, cum omnibus autem, precipue concentratis intime unitur, atque hac unione tollit horum acrimoniam, & iis saporem reficientem, odorem gratissimum volatilem conciliat. Hoc modo oriuntur acida dulcificata; & naphthæ. Cum spiritu salis ammoniaci aquoso coagulatur in Offam Helmontii, atque hac ratione quoque coagulat lac, albumen ovi, serum sanguinis.

Quo plus aquæ hic spiritus continet, eo debilius erit; ideo repetitæ destillationes & rectificationes requiruntur, ut ab aqua liberetur. Imo spiritus vini vulgaris sæpe multas partes alienas acidas & oleosas continet, ut ex odore & colore cognoscitur; hinc ut de puritate certi sint Pharmacopæi, non adhibeant venalem, nisi destillatione prægressa depuratum. Inde varias denominationes acquirit, ratione majoris aut minoris quantitatis phlegmatis aut & heterogenei contenti. Nempe spiritus vini vulgaris, spiritus vini rectificata-



tus, spiritus vini rectificatissimus,  
 seu Alcohol vini.

Certissimum signum fortitudinis ejus desumitur expondere relativo cum pondere aquæ. Gravitas specifica spiritus vini rectificati erit 9, 42, seu vasculum, continens aquæ destillatæ uncias sex, continebit hujus spiritus uncias quinque, drachmas sex & grana duo. Gravitas specifica Alcoholis erit 8, 29, seu vasculum continens aquæ destillatæ uncias sex, continebit hujus Alcoholis uncias quatuor, drachmas septem & grana triginta novem.

Vires spiritus vini sunt interne inebriantes, in cauta dosi vero summe stimulantés excitantes, roborantes, stomachicæ, diureticæ. Hocce ergo scopo ad varia præparata adhibetur. Externe præter vires stimulantés, exserit etiam antiputredinosas, roborantes, & vera stipticas. Adplicatur propterea in gangræna humida (præsertim cum camphora); ad partes quoque laxas, herniosas, ad tumores œdematosos, ad ulcera & vulnera nimis manantia (prouti aqua vulneraria cum vino), ad inflammationes chronicas ex atonia ortas, uti anginas & ophthalmias. Ob vires denique stipticas, vasa atona aut discissa crispantes, sanguinemque & serum coagulantes, ad hæmorrhagias sistendas creberrimum in usum vocatur; a Bohnio 1683 inventum.

Dosis prouti vini multum varia, casui dato ad commodanda.

Monogr. P. Canonher de admirandis vini virtutibus. Antv. 1627.

A. E. Baehner de vino, ut medicina & venene Hal. 1756.

N. Burmester Diss. de usu vini medico. Gott. 1797.

T. Kappenhagen de insigni usu spirit. vini in sanandis vulneribus. Alt. 1745.

J. P. Koch de spiritu vini, medicam. ad sistend. hæmorrh. optimo Hal. 1762.

J. B. Schurmann Diss. de effectibus liquorum spirituos. in G. H. Hard. 1791.

Plura in Diæticis.

### Viola Offic.

#### Blaue Veilchen.

Viola odorata Botan. Viola a caulis, foliis, cordatis, stolonibus reptantibus Lin. Plantula perennis, in australioris Europæ nemoribus, & pascuis, etiam in hortis crebra.

Pars usualis. *Flores* primo vere legendi, corolla quinque petala, irregulari, postice cornuta, petalis purpureo cæruleis, odoris specifici gratissimi; saporis subamaricantis & mucilaginosi.

Præparatum. *Syrupus Violarum*, ex infuso florum a calycibus mundatorum, cum duplo sacchari paratus.

Vires emolientes, lenissime, ut ajunt, anodynæ, ad tussim, aphthas dolentes infantum laudatæ, sed insufficientes fere. Prævalet coloris gratia, ad chemica simul experimenta idonei.

Dosis non periculosa.

Monogr. G. W. Wedelius de Viola martia purpurea, Jen. 1716.

J. S. Henninger de Viola martia purpurea, Arg. 1718.



D. G. Triller de morte subita ex nimio violar. odore suborta. Vir, 1762.

Fr. A. Keszler de Viola. Vien, 1763. It. in Wasserberg Fascic. Dissert.

*Viola tricolor, Jacea Offic.*

Dreyfaltigkeitsblume. Freysamkraut.

*Viola tricolor* Botan. *Viola* caule triquetro diffuso, foliis oblongis incis, stipulis dentatis L in. Plantula reptans, in agris & pascuis crebra, in hortis quoque pulchriori & pleno flore culta.

Pars usualis. *Herba florida*, mensibus Junio & Julio legenda, foliis ovato oblongis, incis, floribus quinque petalis tricoloribus. Odor herbae nullus, sapor mucilaginosus, amaricans, subacris.

Vires lenissime irritantes, in majori dosi purgantes, subemeticae, diureticae; in morbis lymphaticis, scrophulosis, cutaneis, & specificae in achoribus post *Mathiolum* & *Tabernae montanum* a *strackio* laudatae.

Dosis in pulvere a granis decem ad triginta. In infuso aquoso aut lacteo a drachmis duabus ad semiunciam, cochleatim infantibus exhibendo. Externe ad fomentationes major dosis.

Monogr. A. Haase *Viola tricolor*. Erl. 1782.

G. G. Ploucquet de virtutibus quibusdam *Violae tricol.* *Arnicae* & *Alysae* fat. p, exper. clin, compreh. Tub. 1786. r. Eccard.

Viscum quercinum *Offic.*

## Eichenmistel.

Loranthus europæus Botan, Loranthus racemis simplicibus terminalibus, floribus dioicis Lin. statura Visci albi Lin., cui proprie vires medicatæ adscribuntur. Planta parasitica, aliarum arborum, præcipue quercus succo nutrita, in tota fere Germania, præcipue in Austria vulgaris.

Pars usualis. *Lignum*, seu caules potius lignosi, bifurcati, cortice e flavo fusco incrustati, odoris, dum recentes sunt, debilis, specifici, saporis nauseosi, subadstringentis, qui uterque vero siccatione perit.

Ob vires específicas antiepilepticas quondam multum laudatas, ingreditur pulverem antiepilepticum Dispensatorii nostri. Sed inutile lignum esse solide defendunt alii, atque jam suo tempore Rich. Meadius propria experientia hocce competentum habuit. Druidarum veterum religioni commendationem hanc unice deberi putavit.

Dosis in pulvere a drachma semis ad unam; in decocto ad unciam unam.

Monogr. J. J. Baier de Visco. Alt. 1706.

J. H. Kolderer de Visco. Arg. 1747.

B. J. de Buchwald analys. Visci, ejusque in diversis morbis usu. Hafn. 1753.

Chr. Fr. Pfündel de Spasmis Visco. albo persanatis. Jen. 1783.

Colbachihius de eod. argum.

Ad. a Lebenwald de Visci quercini admiranda virtute, præcipue antiepileptica, In Ephem. Nat. Curios.



Vitrioli Oleum *Offic.*

Acidum sulphurosum concentratum, ob spissam consistentiam incongruo olei nomine insignitum, ex sulphure potissimum, aut ex vitriolo martis calcinato vi ignis obtinetur; in Anglia, Galia, Hollandia, Germania paratur. Ponderosum est, fuscum & fumans, odoris sulphurei, saporis — etiamsi maxime dilutum — acidi, stiptici. Concentratum pro usu pharmaceutico frequenter quidem, pro usu vero medico non nisi dilutum adhibetur. Ex oleo scilicet vitrioli cum sex partibus aque destillatæ mixto exoritur spiritus vitrioli acidus, crebro in usum medicum tractus.

Ingreditur rincturam aloës acidam & aromaticam acidam.

Præparata. Oleum vitrioli cum tribus partibus spiritus vini rectificatissimi abstracta medieta- te destillatum, liquorem anodynum mine- ralem Hoffmanni sistit, spiritum ætheris sulphurici. Optimus est, dum limpidissimus, dum sulphur non redolet, sapore omni acescente caret, cum alcali non effervescit, succos vegetabiles cæ- ruleos non mutat, & gummiferulacea perfecte sol- vit. Aether sulphuricus vero, sive vitri- olicus ex anaticis eorumdem ingredientium por- tionibus repetita destillatione obtinetur; frigoris sensum, sicuti instillatur, imprimat. Simplex de- nique mixtio ex anaticis partibus olei vitrioli & alcoholis Elixirium acidum Halleri di- citur.

Vires & dosis. *Spiritus vitrioli aci-*

*lus vires stipticæ & erispasante quas in lingua gustatus exserit, in omni parte organica viva exserere videtur, atque organismum firmare & roborare non inepte creditur. Propterea in nimia fibrarum debilitate & irritabilitate, atque in nervoso erethismo sub morbis tum febrilibus tum chronicis eximios effectus producit. Imo in omni fere febrium genere Reichiano aliorumque experimento commendatur; itidem in epilepsia, malisque nervosis convulsivis ex erethismo omnibus; nec non in scorbuto; ob vires vere tonicas potius, quam imaginatæ putredini resistentes. Jam circa annum 1616 Siglicius hoc acidum in sanandis febribus matrem Dei vocavit.*

*Dosis communiter quidem a drachma una duas pro libra aquæ, atque cum uncia syrupi gratissimus potus exoritur. Attamen longe majori dosi ab ægris fertur, nullasque præter dentium stuporem incommoditates causat, si non diarrhæam levem, aut ventris expansionem, externæ in hæmorrhagiis, ad contusiones & sugillationes cum fructu applicatur.*

*Liquor anodynus & naphtha sive æther vitrioli vires summe stimulantæ & penetrantes, reficientes, nervinas, antispasticas, stomachicas, carminativas, diureticas vario gradu possident, in omni genere morborum nervosorum atque debilitatum — qui stimulos ferunt — omni laude superiores.*

*Dosis non facile eadem, a guttis viginti ad drachmam unam de die, pro varia indicatione; in vehiculo aquoso, aut guttatim ex saccharo. Aether vitrioli penetrantior est, proinde cautiore dosi, sed sæpius repetita exhibendus.*



Monogr. Fr. Hoffmann de acido Vitrioli vinoso.  
Hal. 1732.

J. H. Schulze de oleo Vitrioli dulci. Hal. 1732.

H. Ludoff de acidi Vitrioli præstantia. Erf. 1739.

J. A. J. Scrincius de oleo Vitrioli dulci. Prag. 1753.

G. Fr. Siegwart de Naphtha Vitrioli. Tub. 1764.

Chr. Fr. Rottböll de usu medico acidi Vitriol.  
Hafn. 1778.

A. Campbell Observ. de acido Vitriol. Edinb. 1778.

P. J. Hartmann de acidi Vitriol. virtute calcul pel-  
lente. 1778.

J. Ch. A. Mayer Aetheris vini & aquæ frigidae præstan-  
tia in febre lenta nervosa. Frft. 1784.

A. H. Hülsenkamp Diss. quædam de æthere Vitriol.  
experimenta exhibens. Gron. 1791.

L. J. Windorff Diss. de acidi Vitrioli in morborum  
medela usu & abusu. Erl. 1792.

Vitriolum album vide *Zincum*.

Vitriolum cupri vide *Cuprum*.

Vitriolum martis vide *Ferrum*.

*Urtica major* *Offic.*

Brenneseel.

*Urtica dioica* Botan. *Urtica* foliis oppositis  
cordatis, racemis geminis Lin. Planta pereunns vul-  
gatissima.

Pars usualis. *Herba*, foliis cordatis, ser-  
ratis, petiolatis, e griseo viridibus, pilosis, cutem  
exurentibus cum rubedine & vesiculis, odoris nul-  
lius, saporis herbacei, aquosi subadstringentis.

Ingreditur electuarium pectorale.

Præparatum. *Conserva Urticæ* ex foliis recentibus cum duplo sacchari.

Vires resolventes, diureticæ laudatæ, non magnæ. In morbis pectoris a nonnullis in usum trahitur. Herba recens pro urticatione partium paralyticarum.

Dosis minime periculosa.

Monogr. J. H. Slevogt de Urticis. Jen. 1707.

Jo. Franci Tract. de Urtica urente. Diling. 1723.

Hufeland von der Urtication in Journ. d. Medic:

*Uva ursi Offic.*

Sandbeere.

Arbutus Uva ursi Botan. Arbutus caulibus procumbentibus, foliis integerrimis Lin. Frutex in sylvis arenosis Germaniæ & reliquæ frigidioris Europæ habitans.

Partis usualis. *Folia*, oblongo ovata, basi angustiora, apice subrotunda, glabra, venosa, integerrima, crassa, solida, breviter petiolata, supra profunde, infra pallide viridia, saporis grate amari, substiptici, odoris debilis subbalsamici glycyrrhizini. Male substituntur folia vaccinii vitis idææ & buxi sempervirentis.

Vires roborantes, adstringentes quodammodo diureticæ, in leucorrhæa; urinæ incontinentia, ischuria a paralyti vesicæ stranguriæ, ulceribus renum & vesicæ, nec non in ipso calculo, plus quam justum est, laudatæ.

Dosis in pulvere a granis quindecim ad quadraginta, pluries in die. In decocto, aut poti-



us infuso a drachmis duabus ad semiunciam. Hocce a solutione vitrioli martis illico nigrescit.

Monogr. M. Girandi de Uva ursina, ejusq. & aqu. calc. vi lichonript.

J. A. Murray Commentatio de Uva ursi. Gott. 1765.

### Zedoaria Offic.

#### Zittwerwurzel.

Amomum Zedoaria & Kämpferia rotunda Botan. radicem largiuntur, quæ in officinis sub nomine radicis Zedoariæ prostat, in longam & rotundam distinctam. Ex India orientali, præcipue ex Malabaria & Zeilonia per Belgas advehitur in frustis aliquot pollices longis, minimum digitum crassis, transversim dissectis, ponderosis, incurvis, rugosis, angulosis, tuberculosi, externe pallidis, intus rubellis, saporis aromatici, subacris & amaricantis, odoris penetrantis, camphoracei.

Vires aromaticæ, stimulantes, calefacientes, stomachicæ, carminativæ, sudoriferæ, resolventes, etiam contra vermes laudatæ. Ad acutendas vires & gratiam aliis potius medicaminibus additur hæc radix.

Dosis in pulvere a granis quinque ad viginti; in infuso vinoso ad drachmas duas, tres &c.

Monogr. Sam. G. Mauritii Relatio de Zedoaria.

#### Zincum. Zink.

Semimetallum lameliosum, quodammodo tractabile, cærulescentis argentei nitoris. Ante ignitio-

nem facile liquatur, & in igne forti in flammam elegantem pallide virentem exardescit, fumoque albo, nonnihil alliaceo flagrat. Sensim aëre libero in calcem albam comburitur, & floccorum niveorum instar in atmosphæram adscendit & sublimatur. Sic oriuntur flores Zinci (oxydum Zinci sublimatum), in quos integrum Zincum converti potest; quarta parte Zincum pondere superantes.

Forma metallica Zincum medicis non usitatum est, neque in natura occurrit; nisi oxydatum aut calcis forma; quæ mineræ in India orientali, regno sinensi, & in Germania penes Goslariam apprehenduntur. Dum igne tractantur, flores quoque sublimatos in furni angulos dimittunt; qui quo altius colliguntur, eo puriores, albidiores, leviores, nihilum album seu Pompholyx dicti; quo profundius vero, eo impuriores & magis grisei; Tutia officinarum. Mineræ Zinci goslarienses, tostione, elixatione & crystallisatione salem metallicum largiuntur, ex Zinco & acido vitriolico compositum, vitriolum album sive Zinci dictum (sulfas Zinci); ob plumbum vero, cuprum, ferrum, argentum, sulphur adhærentia, pro usu medico depurandum. Sacchari instar album & duriusculum est, saporis austeri, summe adstringentis, nauseosi, in aëre defatiscit, in triplo fere aquæ exacte solvitur.

Vires & usus. *Flores Zinci* a medico Ludemanno in usum medicam introducti; interne venenatas vires exerunt; largiori dosi nauseam & vomitum causant; minori autem pondere exhibiti, more aliorum emeticorum tubum alimenta-



rem irritant, vermes necant, totum systema alterant, sudores movent, spasmos & nervorum turbas e debilitate exortas sedant; proinde in morbis convulsivis & in epilepsia bonos sæpe effectus produxerunt. Externe possident vires adstringentes, exsiccantes, specialius in ophthalmiis laudatas. Dosis in pulvere a dimidio grano vel uno incipiendo, atque ascendendo augenda, quousque vomitum aut cardialgiam non causat.

Tutia cum pauxillo camphoræ, cera alba & axungia unguentum de Tutia ophthalmicum ingreditur.

Vitriolum album viribus adstringentibus, exsiccantibus gaudet, emeticis in majori dosi (nisi hoc a cuprea fors labe pendeat), atque errhinis, dum naribus adtrahitur. Exiguo pondere propinatum spasmos coërcet, atque in epilepsia, in asthmate spasmodico, palpitatione cordis, in colica saturnina, rheumatismo & arthritide chronicis, nec non in intermittentibus febribus optato effectu sæpe adhibitum fuit. Externe ob vires depurantes & exsiccantes in gonorrhæa & fluore albo, in ulceribus & aphthis faucium, in profluviiis sanguinolentis, in scabie (uti unguentum Jafseri) & herpete, in ophthalmiis & obscuracionibus corneæ plurimum convenit.

Dosis scopo emetico a scrupulo uno ad semidrachmam, ut momentaneus vomitus exorjatur post venena deglutita. Scopo antispastico a grano semis ad tria grana, continuato usu ascendendo, per se, aut cum opio. Externe granum unum ad unciam aquæ destillatæ pro injectione in gonorrhæa

aut fluore albo, aut cum aqua rosarum vel sambur-  
ci in ophthalmiis, cum aqua majoranae in naribus  
mucosae vel pure obstructis.

Monogr. J. S. Lawson de Nibilo. L. B. 1737.

J. Hart de Zinco, ejusque florum usu medico. L. B. 1772.

Wiel de usu interno nuc. vom. & Vitrioli albi in per-  
tinac. morb. curandis conspicuo. Witeb. 1775.

G. L. Harlebusch de Zinco medicæ consid. Helmst.  
1776.

A. J. Wurgo de Zinco. Vindob. 1777.

P. J. Harrmann super flori Zinci usu interno. Erf.  
1778.

L. Crell de Zinco medico recentius observata. Helmst.  
1780.

C. H. Stolte de Vitriolo albo, ejus usu medico &  
chirurg. Gott. 1787.

E. H. A. Köhlmann observ. clinice, quarum ope  
Flor. Zinci vires in morb. asthmar. examinantur.  
Erf. 1791.

Fr. D. Kerksig obs. & experim. circa usum Zinci  
& Bismuthi. Hal. 1792.

C. H. Stolte de Vitriolo albo. 1792.

A. M. Birnholz de præcipuis Zinci calcibus Lips.  
1796.

### Zingiber Offic.

Ingwer.

Amomum Zingiber Botan. Amomum scapo  
nudo, spica ovata, squamis ovatis, foliis lanceola-  
tis, ad apicem margine ciliatis Willden. Planta  
perennis in India orientali & Africa occidentali,  
Madagascar, Guinea &c. spontanea. Ex India ori-



entali in Americam translata, præcipue hodie in Antillanis & Jamaica colitur.

Pars usualis *Radix*, quæ nobis adportatur in segmentis nodosis, tuberosis, hipollicularibus, sublobatis, compactis & compressis, coloris externe albidæ, vel straminei, vel cinerei, intus solida, resinosa, ex rubro flava, saporis valde acris, fervidi & odoris grati aromatici.

In greditur balsamum embryonis.

Vires aromaticæ, stimulantæ, stomachicæ, in colica flatulenta & primarum viarum debilitate laudatæ. Maneat culinæ hoc aroma.

Dosis a granis quinque ad quindecim & ultra in pulvere; in infuso vinoso ad drachmam unam & plures. Etiam masticatoriis inservit.

Monogr. J. A. Gesner de Zingibere. Alæ 1723.

**CAPUT DECIMUM.**  
**DE PHARMACIS COMPOSITIS DISPENSATORII NOSTRI.**

**M**edicaminum optimæ sane compositiones illæ sunt, quæ dato cuius casui a Medico adaptantur, atque ut ajunt — magistraliter præscribuntur.

Interea tamen in pharmacopoliis pro varii dispensatorii norma, varia composita pharmaca venalia jam præsto sunt; tum quia clinicis experimentis aliquam sibi auctoritatem nacta sunt, tum quia non quævis extemporaliter parari possunt; tum etiam — quæ quidem ultima, nec sufficiens ratio videtur — quia a plebe ad illa adsueta crebro expetuntur.

Horum inefficacia nonnulla & fatua penitus e dispensatoriis exulata sunt; alia vero ob efficaciam aliquam conservata, sed multum simpliciora reddita atque a pluribus ingredientibus, sive superfluis, sive & abpositis quandoque, quantum licuit, depurata.

Pauciora omnino, quam sequentia in dispensatorio nostro adhuc enumerata, practico medico sufficient. \*)

---

\*) D a e h n e de noxia medicamentorum compositorum in pharmacopoliis copia. Lips. 1796.



## Acetum antisepticum.

Herbæ siccæ absinthii vulgaris, pontici, rosmarini, salviæ; menthæ, rutæ ana sesquiuncia, florum siccatorum lavandulæ uncie duæ, calami aromatici, cinnamomi, caryophyllorum, nucis moschatæ, allii ana drachmæ duæ, in libris octo aceti vini optimi macerantur ad perfectam extractionem, vase clauso. Colaturæ expressæ & filtratæ adduntur camphoræ drachmæ sex, & servatur in lagena bene clausa. Optimum, dum recens paratum, ne camphoræ summe volatilis viribus privetur. Ab inventoribus acetum quatuor latronum. (Vinaigre de quatre voleurs) dictum.

Vires hujus aceti tum interne exhibiti, tum externe naribus adtracti, ore retenti, aut ad cutem applicati sunt summe excitantes, penetrantes, analepticæ. Ejus usus vel prophylacticus tempore epidemiarum malignarum, aut post morsum rabidum, vel & curativus laudatur in morbis variis a debilitate oriundis. Quammaxime externe forma fomentationis aut gargarismatis ad ulcera facta, ad partes gangrænosas, & ad anginam malignam, præcipue ulcerosam adhibetur.

Dosis interne a drachmis duabus ad semiunciam.

Aqua aromatica spiritaliosa  
vulgo

Balsamum Embryonis.

Florum lavandulæ herbæ siccæ salviæ, melissæ, menthæ crispæ ana quatuor uncie, nucis

moschatæ, caryophyllorum, cinnamomi, macis, radicis zingiberis, seminum fœniculi ana uncia duæ conscinduntur, in libris quatuor spiritus vini rectificatissimi, viginti aquæ libris diluti per nychthemera macerantur, atque sexdecim libræ abstrahuntur.

Vires sunt excitantes, nervinæ, antispasmodicæ, carminativæ. Interne raro, ad guttas aliquot aquæ instillatas præscribitur; externe in animi deliquiis naribus admovetur, aut debilibus ad arterias pulsantes vulgo inungitur. A sola plebe ut plurimum pro gravidis debilibus atque in abortum proclivibus expetitur, unde nomen adquisivit.

#### Aqua carminativa communis.

Florum chamomille romanæ semilibra, corticum aurantiorum, citri, herbæ absinthii pontici, menthæ crispæ, seminum coriandri, carvi, fœniculi ana sesquiuncia, concisa & contusa macerantur per nychthemera in sexdecim aquæ libris, & medietas abstrahitur.

Vires antispasticæ, carminativæ, stomachicæ.

Dosis ab uncia una ad plures in mixturis ad eundem scopum agentibus. Cum syrupo kermesino jentaculum potius pharmaceuticum, quam medicamentum.

#### Aqua vulneraria cum aceto.

Anaticæ partes herbarum recentium cerefolii, salviæ, rutæ hyssopi, serpylli, & florum chamo-



millæ vulgaris, conscissa digeruntur per 24 horas  
in decuplo aceti vini optimi, & duæ tertiæ abstra-  
hantur.

Vir es roborantes, discutientes, antisepticæ,  
pro usu externo in contusionibus, sugillationibus  
& gangræna incipiente destinata.

Aqua vulneraria cum vino

seu  
spirituosa.

Herbæ recentis origani, hyssopi, menthæ crispæ,  
salviæ, rutæ, rosmarini, serpylli, thymi, melissæ,  
majoranæ, & florum lavandulæ ana uncia, dige-  
rantur in decem unciis spiritus vini rectificatissimi  
duodecim aquæ libris diluti, & abstrahuntur libræ  
decem.

Vires ob spiritum loco aceti contentum ma-  
gis stimulantés & roborantes. Usus præcipue ad  
vulnera cruenta recentia & hæmorrhagias. Promp-  
tius & ex tempore aqua vulneraria Thede-  
niana habetur ex spiritu vini & ytrioli, aceto &  
saccharo; aut sale quodam medio cum aqua.

Balsamum saxonicum.

Olei destillati lavandulæ, succini ana quatuor  
scrupuli, olei origani, majoranæ, salviæ, anthos  
ana drachma una, olei macis, rutæ, menthæ ana  
duo scrupuli, & olei pressi nucis moschate uncia  
quinque frigide inter se miscentur in balsamum.

Vir es stimulantés valdopere, nervine, cal-  
minativæ. In torminibus ventris & causa frigida,

præcipue infantum, abdomini illinitur, atque usui ergo mere externo inservit. Adultioribus modica quantitate (ad guttas aliquot) cum jusculis, quondam in simili adfectione exhibitum fuit. Hysterici gratum odoramentum.

### Electuarium anodynum

vulgo

Theriaca.

Ab Andromacho Imperatoris Neronis Archiatro inventa, ac contra animalium venena, quin & contra plurimos alios, præsertim malignos morbos luxuriante laude elata. Olim compositissimum remedium, ex superfluis, imo contradictoriis ingredientibus conflatum; hodie simplicius redditum, nam ac opio scilla & aromatibus vires unice dependebant.

Solvitur juxta nostrum dispensatorium hodiernum opii purissimi uncia una in quatuor uncis aquæ cinnamomi spirituosæ, admisceturque mellis depumati libræ tres cum semisse, atque roob juniperi semilibra. Denique adduntur pulveris specierum resolventium uncie octo, & pulveris radicis serpentariæ virginianæ uncie tres cum dimidia, ut fiat electuarium.

Vires stimulantés, diaphoreticæ, ab opio contento plurimum pendentes. Usus in morbis ventriculi & intestinorum e laxitate, in vomitu, singultu, diarrhæa febribus nervosis & malignis &c. Olim pro Panacea hoc remedium habebatur, Quum vero incautius adhibitum ad variolas expellendas,



Angliæ Regiæ Mariæ mortem causaverit testan-  
te Harisio, multum celebritatis perdidit. Tamen  
& hodiè adhuc magnus ejus inter plebem ab-  
usus.

Dosis determinatur juxta opii contenti ne-  
cessariam quantitatem. Ob granum unum opii in  
64 circiter granis Theriacæ contentum, dosis vulgo  
a semidrachma usque ad unam esse solet. Forma  
in bolo vel electuario, etiam cum vino. Externe  
pro sento aut emplastro stomachico; nec non in  
clismate.

Monogr. Th. Bartholini Diss. II. de Theriaca.

Libarii Diss. de Theriaca Andromachi.

M. de Odis medit. in Theriacam. Ven. 1576.

G. V. Rondelet de Theriaca. L. B. 1652.

C. Budæi relatio de Theriaca.

Chr. Wedelius de Theriaca Jen. 1700.

Fr. G. Haupt de composit. Theriacæ. Reg. 1723.

M. Charras de ingredient. Theriacæ Androm.

#### Electuarium antifebrile.

Conservæ absinthii & cochleariæ, atque pul-  
veris corticis peruviani anaticæ partes cum syrupo  
fumarizæ in electuarium rediguntur, quod etiam ex  
tempore parari potest, aut potius pro dati casus di-  
versitate magistraliter præscribi.

Vires sunt roborantes, nervinæ, resolventes.  
Usus quammaxime in febribus intermittentibus.

Dosis ab uncia semis ad duas in die. Ex  
eodem cum aqua destillata aromatica possunt etiam  
mixturæ confici.

**Electuarium contra Vermes.**  
 Drachma una arcani duplicati, radices jalapæ &  
 valerianæ sylvestris pulveratæ cum quatuor uncis  
 oximellis scilliciti in electuarium miscentur.  
 Vires incidentes, anthelminthicae, purgantes.  
 Egregia compositio pro pueris mucosis, vermi-  
 nosis.  
 Dosis ad cochleare coffeanum infantibus,  
 bis, vel ter de die; adultis ad cochlearia mensalia.

**Electuarium dentifricium.**

Pulvis dentifricus ruber cum s. q. mellis ro-  
 sarum in electuarium redigitur.

Usus ad dentes purgandos, & ad gingivas fir-  
 mandas.

**Electuarium diascordii.**

Idem est ac electuarium anodynum.

**Electuarium  
 sive**

**Theriaca diateseron (ex 4 pulveribus).**

Pulveris radices gentianæ, galangæ, baccarum  
 lauri, juniperi & myrrhæ anaticæ partes cum duo-  
 decim partibus mellis despumati miscentur in electua-  
 rium.

Vires stimulantes, roborantes, incidentes  
 carminativæ; in laxitate primarum viarum & mor-  
 bis inde exortis multum laudabiles.

Dosis ad cochleare coffeanum aliquoties  
 de die.



## Electuarium lenitivum,

vulgo

## Tamarindorum.

Pulpæ prunorum libræ tres, roob sambuci libra una, pulveris foliorum sennæ & cremoris tartari ana libra semis, atque sufficiens quantitas mellis despumati miscentur in electuarium; quod etiam ex tempore confici potest.

Vires solventes, leniter purgantes.

Dosis ab uncia una ad duas in die, & plures,

## Electuarium pectorale.

Pulveris succi liquiritiæ inspissati, seminum anisi & fœniculi ana uncia una, conservæ hederæ terrestris & urticæ ana uncia sex, atque syrupi hyssopi q. s. rediguntur in electuarium molliusculum.

Vires leniter incidentes, expectorantes ut vulgo dicunt, in morbis pectoris non inflammatoriis utiles

Dosis. Bolus scrupuli unius, ter vel quater de die superbibendo potum theatum, exhibetur.

## Electuarium purgans.

Roob sambuci, ebuli, juniperi ana uncia quantum, pulveris radices jalapæ & arcani duplicati ana sesquiuncia, & syrupi de spina cervina q. s. commiscentur in electuarium; etiam ex tempore, aut magistraliter parandum.

Vires resolventes, purgantes, diureticæ. Usus quammaxime in hydrope.

Dosis ab uncia semis ad unam.

Emplastrum aromaticum,  
sive  
stomachicum.

Ex pulvere mastiches & nucis moschatæ, balsamo peruviano, oleo menthæ & terebinthina cum cera citrina & oleo olivarum liquefactione paratur emplastrum.

Vires stimulantés, roborantes. Usus in ventriculi inertia, vomitu, singultu ex consimili causa. Potest etiam ad morbos locales frigidos qualescunque adplicari.

Emplastrum citrinum.

Ex terebinthina, resina pini & cera citrina paratur, atque in tabulas scinditur.

Vires conglutinantes, balsamicæ. Vulgatissimum adhæsivum emplastrum Chirurgorum, ad labia vulnerum unienda.

Emplastrum defensivum rubrum.

Bolus armena, minium, thus, mastix & camphora cum oleo olivarum & cera citrina rediguntur in emplastrum.

Vires roborantes, siccantes. Usus ad defendenda ab aëre ulcera. Bolus facile superfluous.

Emplastrum diabolitanon.

Quondam compositissimum, Blondelio inventore. Hodie ex emplastro diachylo cum gummi, admixtis extracto cicutæ & chelidonii camphora & styrace liquida paratur.



Vires iritantes, resolventes, maturantes. Usus in ulceribus frigidis, laxis.

Emplastrum diachylon vide Plumbum.

Emplastrum ad fonticulos.

Ceræ citrinæ, sebo cervino, terebinthinæ & oleo olivarum colliquefactis additur minium, intingunturque lintea, quæ frige facta polinuntur pistillo vitreo, & in frusta quadrata scisa servantur.

Vires roborantes, siccantes, uti aliorum plumbatorum. Usus ad fonticulos & ad ulcera manantia.

Emplastrum de Galbano crocatum.

Emplastro diachylo simplici & de meliloto, ceræ citrinæ, Terebinthinæ & Galbano depurato colliquefactis additur pulvis croci austriaci, ut fiat emplastrum, auctore Mynsichtio.

Vires emollientes, resolventes.

Emplastrum de mucilaginibus.

Colliquefactis emplastro diachylo simplici, sebo cervino & oleo olivarum admiscuntur pulveres radice althææ, seminum fænugræci, lini, & pauxillum croci.

Vires emollientes. Usus in tumoribus inflammatoriis, ubi cataplasmata emollientia calida haberi non possunt.

Emplastrum noricum.

Ingrediuntur minium, camphora, acetum, oleum olivarum, & cera citrina. Quoad vires ab aliis æratis plumbatis vix differt.

## Emplastrum ooxycroceum.

Galbanum & ammoniacum depuratum, mastix, olibanum, crocus, resina pini, terebinthina & cera citrina in emplastrum rediguntur; quod etiam emplastrum ad rupturas dicitur.

Vires resolventes, roborantes.

## Extractum catholicum

purgans drasticum.

Colocythidum decorticatarum uncia tres, agarici albi, scammonei, radicis hellebori nigri, ana uncia duæ, atque aloes uncia quatuor digeruntur in s. q. spiritus vini ad perfectam extractionem. Facta colatione residuum adhuc in aqua coquitur, atque decoctum hocce cum tinctura priori commixtum inspissatur in extractum. Inventum Poterii spagyricum.

Vires summopere irritantes, drasticæ, anthelminticæ; in summa intestinorum inertia & verminosa colluvie, non apte semper in hydropse laudata.

Dosis pro adultis a granis decem ad viginti; in forma pillulari.

## Infusum

seu

## Aqua angelica.

Cremeris tartari drachma una solvitur in aquæ bullientis unciis octo. Sub ebullitione adjiciuntur,





Vires emolientes, relaxantes, atque propterea non absolute pectorales, nec in omni thoracis morbo laudabiles.

Dosis ab uncia una ad duas, forma linctus, electuarii, mixturæ, decocti.

**Pilulæ purgantes drasticæ.**

Aloes, diagridii, pulveris colocynthidis gummosi ana uncia duæ, resinæ jalapæ amygdalis subactæ sesquiuncia, atque uncia una extracti heliebori nigri cum s. q. spiritus vini in massam pilularem rediguntur.

Vires summe irritantes, drasticæ, anthelminthicæ, illis extracti catholici analogæ.

Dosis a granis decem ad viginti.

Pilulæ Rufi vide Aloe.

Pulvis anodynus vide Papaver.

**Pulvis antiepilepticus**

vulgo

Marchionis.

Radicis præoniæ, dictamni albi, ligni visci quercini, lapidum cancrorum anaticæ partes miscentur in pulverem. Si singulis unciis hujus pulveris addantur viginti quatuor grana castorei, habetur pulvis antiepilepticus cum castoreo, vulgo Rinscheidleri.

Vires antispasmodicæ, in convulsionibus & epilepsia certo intuitu utiles. Non negligentur meliora.



Dosis a granis quindecim ad triginta &c. sæpius de die.

Pulvis antispasmodicus.

Cinnabaris factitiæ pars una, arcani duplicati partes duæ & nitri partes quatuor miscentur in pulverem. Stahliana inventio. Non quadrat cinnabaris cum reliquis, nisi colorem exaltet.

Vires antisthenicæ, refrigerantes, proinde non sæpe spasmis contrariæ.

Dosis a granis decem ad triginta, per se, vel in potu theatô.

Pulvis dentifricius.

Corni cervi ustum, lapides cancrorum, radix ireos florentinæ, cremor tartari, pauxillum caryophyllorum & nucis moschatæ miscentur in pulverem, habeturque pulvis dentifricius albus. Addita quinta parte laccæ florentinæ acquiritur pulvis dentifricius ruber.

Usus ad purgandôs dentes, gingivasque firmandas. Posterior magis adstringit. Continuatus usus dentibus periculosus, crystallinam crustam deterit, arrodit.

Pulvis fumalis.

Mastix, olibanum & bacca jüniperi anatica portione commiscentur & ruditer contünduntur.

Usus pro suffragiis & ad tumores frigidos.

## Pulvis gummosus

vulgo

H a l y.

Amyli, radicis liquiritiæ ana uncia una, gummi arabici & sacchari albi ana uncia duæ miscentur in pulverem.

Vires nutrientes, obvolventes, in phthisi laudatæ, sed non convenientes in quavis tufsi.

## Pulvis sternutatorius.

Herbæ majoranæ, serpylli ana uncia tres, radicis polygalæ uncia una semis commiscentur in pulverem subtilissimum.

Nomen vires designat. Usus in frigidissimis capitis morbis, ubi irritandum, excitandum.

## Pulvis contra tufsim.

Pulveris gummosi uncia una, radicis ireos florentinæ uncia semis, florum sulphuris drachmæ duæ, croci austriaci drachma una, & tres uncia sacchari commiscentur in pulverem.

Vires mucilaginosæ, emollientes, leniter incidentes, sub certo respectu expectorantes, nequam in omni tufsi convenientes.

Dosis a drachma una ad duas in die, vel per se vel in linctu aut mixtura.

Species decocti lignorum vide Guajacum.

## Species emollientes.

Conscinduntur, contunduntur & miscentur florum chamomillæ vulgaris, herbæ meliloti, malvæ,



althææ, radicis althææ, seminum fœnugræci & lini anaticæ partes.

Nomen de viribus loquitur. Usus pro cataplasmate, fomento, clismate, balneo.

#### Species pectorales.

Herbæ althææ libræ duæ, radicis althææ libra una, radicis polygalæ liquiritiæ ana libra semis, florum rhæados, verbasci ana unciæ tres conscinduntur & miscentur.

Vires mere emollientes; ergo unice in morbis pectoris sthenicis laudabiles.

Dosis unciæ una pro libra aquæ.

A vulgo inepte absque morbi distinctione expetuntur.

#### Species pro Thée.

Foliorum veronicæ, hederæ terrestris, farfaræ, scabiosæ ana unciæ tres, melissæ, salviæ ana sesquiuncia conscinduntur.

Vires lenissime stimulant, subtonicæ. Usus contra tussim non sthenicam, præcipue phthisicorum.

Dosis ab unciæ semis ad unam pro libra infusi.

#### Species resolventes pro cucupha & fomento.

Conscinduntur & commiscentur anaticæ partes florum arnicæ & lavandulæ, herbæ majoranæ, marubii, origani, rosmarini, rutæ, salviæ, scordii, serpylli, & thymi.

Vires stimulantes, resolventes, quodammodo roborantes. Usus ad morbos e debilitate locales, tumores, contusiones &c. forma sacculi, fomenti vinosi aut aquosi, cum vel sine aceto.

Spiritus aromaticus.

Herbæ recentis menthæ uncia una semis, seminum anisi, cinnamomi, nucis moschatæ ana uncia semis, caryophyllorum, cardamomi minoris, radicis angelicæ ana drachmæ duæ in libris quatuor spiritus vini rectificati per 24 horas macerantur, & tres libræ abstrahuntur.

Vires interne stimulantes, excitantes, nervinæ, carminativæ, stomachicæ, sudoriferæ; externe analepticæ, irritantes, discutientes, antisepticæ. Usus in morbis e debilitate innumeris.

Dosis ad drachmam semis & ultra, aliquoties in die; cum saccharo, vel in mixturis.

Spiritus balsamicus

vulgo

Balsamum schauerianum.

Terebinthinæ uncia tres, galbani uncia duæ, aloës, benzoës, styracis, mastiches, myrrhæ, olivani ana drachmæ duæ, radicis ireos florentinæ, dictamni albi, imperatoricæ, seminum anisi, feniculi ana uncia semis, florum chamomillæ romanæ, herbæ absinthii, rosmarini, scordii, rutæ ana drachma una, cardamomi minoris, nucis moschatæ, cinnamomi, castorei ana drachmæ duæ, baccarum lauri uncia una macerantur in spiritus vini rectificati libris quatuor & abstrahuntur libræ tres.



*Vires* summopere stimulantés, nervinæ, anti-  
spasmodicæ, incidentes. Luxuriosa compositio. A  
vulgo expetitur tum pro usu interno, guttatimque  
e saccharo aliquoties in die exhibetur in adfectioni-  
bus spasmodicis, tum pro usu externo, analeptico  
scopo & irritante, in apoplexia, animi deliquio,  
paralysi &c. naribusque admovetur, aut linguæ in-  
stillatur, aut temporibus & arteriis superficialibus  
illinitur. A medicis non adhibetur.

Tinctura aromatica acida

vulgo

Elixirium vitrioli anglicanum.

Radiciſ calami aromatici, galangæ ana uncia  
duæ, cinnamomi, caryophyllorum, nucis moscha-  
tæ ana drachmæ tres, corticum citri uncia semis &  
sacchari albi uncia tres digeruntur per octiduum in  
libris duabus spiritus vini rectificati, admixtis spi-  
ritus vitrioli unciis tribus. Liquor filtratus ser-  
vatur.

*Vires* stimulantés, tonicæ, in laxitate prima-  
rum viarum perutiles.

Dosis a guttis quinque ad quindecim e sac-  
charo; pluries in die. Ad mixturas a drachma se-  
mis ad duas fere addi potest.

Tinctura balsamica

vulgo

Balsamum Commendatoris.

Aloës, myrrhæ, olibani ana uncia semis, sty-  
racis in granis uncia duæ, radiciſ angelicæ uncia

una, croci austriaci drachinæ duæ & balsami peruviani uncia in spiritus vini rectificatissimi libris tribus ad perfectam tincturæ extractionem digeruntur, quæ filtrata servatur.

Vires interne stimulantissimæ, externe balsamicæ, antisepticæ.

Dosis a guttis sex ad duodecim. Sed nunquam compositissimo hoc remedio, & nonnisi plebeji eo utuntur. Externus frequentior usus.

Tinctura lignorum vide Guajacum.

#### Tinctura pectoralis

sive

#### Elixirium asthmaticum.

Succi liquiritiæ inspissati uncia tres, spiritus aromatici libra una, spiritus salis ammoniaci anisati libra semis digeruntur ad solutionem succi.

Vires stimulantés, antispasmodicæ, incidentes, in morbis pectoris spasmodicis & frigidis peritiles. Sed compositio fere ex tempore fieri potest, proinde dato casui adhuc melius adaptari.

Dosis a guttis decem ad viginti, ex saccharo, in linctu aut mixtura.

#### Tinctura stomachica.

Extracti absynthii, gentianæ ana uncia duæ, acali vegetabilis uncia semis, tincturæ corticum aurantium uncia quatuor, vini albi generosi libræ quatuor commiscuntur & digeruntur.



Vires tonicæ; vulgo in anorexia, dispepsia, aliisque ventriculi e laxitate morbis, itidem in febribus intermittentibus post gastricas evacuationes celebres.

Dosis drachma una vel duæ, aut cochleare mensale.

#### Tinctura visceralis.

Extracti absinthii, cichorei, trifolii fibrini, martis cum succo pomorum ana drachmæ tres, tincturæ corticum aurantium, spiritus nitri dulcis ana uncia duæ, aquæ corticum citri uncia octo mace- rantur ad extractorum solutionem.

Vires eadem cum priori, ast intensiores, debilibus laxis, cacheecticis, chloroticis, mucosis, verminosis proficua.

Dosis a drachma semis ad unam & ultra.

#### Unguentum basilicum. (regium)

Cera citrina cum sebo cervino, resina pini, pice nigra, terebinthina & oleo cocto.

Vires emollientes, leniter irritantes, subpu- rantes, purificantes. Usus ad ulcera subpuranda.

#### Unguentum contra vermes

loco

de Arthanita.

Unguentum juniperi cum cera citrina, felle tauri inspissato, aloë & oleo destillato tanaceti commiscentur.

Vires irritantes, purgantes, anthelminthicae. Pueris laxis, mucosis, verminosis, medicamina re-  
nuentibus drachma semis vel integra abdomini inun-  
gitur; non sæpe optato effectu.

Unguentum digestivum.

Terebinthina, oleum coctum, pulvis mastiches,  
myrrhæ & olibani miscentur in unguentum.

Vires & usus prouti basilici unguenti; sed  
magis irritat.

Unguentum fuscum & album

vide Plumbum.

Unguentum nervinum.

Unguentum juniperi, cera citrina, oleum lau-  
ri & parva quantitas olei destillati anethi, juniperi,  
menthæ, rosmarini & terebinthinæ miscentur in un-  
guentum.

Vires stimulantés, excitantes, nervinæ, an-  
tispasmodicæ, resolventes. Usus ad partes debiles.

\* \* \*

Reliqua composita pharmaca, quæ ab ingre-  
diente quodam principali aut nomen, aut vires de-  
sumunt; in priori capite sub simplicium præparatis  
occurebant.

Si quis autem plures celebrium compositionum  
præscriptiones desideraret; adeat dispensatoria va-  
ria tum publica, tum & privata. Posteriora erunt:



- G. Melichii dispensatorium medicum. 12 Frft. 1601.  
 C. F. Brechtel nomenclatura pharmaceutica. Fol Norimb. 1605.  
 A. Hornung cista medica. 4to Norimb. 1611.  
 P. Gruling florilegium|chymico medicum. 12. Lips. 1631.  
 J. C. Schröder pharmacopœa medicò physica. 4. Ulm. 1641.  
 — — — — — Arzneyschatz. Fol. Nürnberg. 1748.  
 H. Mynsichtii thesaurus & armamentarium medicochymicum. Hamb. 1631. L. B. 1638. &c.  
 — — — — — deutsch. Stuttg. 1725.  
 J. Zwœlfferi pharmacopœa regia, s. dispensat. locupl. & absolutifs. Norimb. 1675.  
 Pharmacopœa Bateana. Lond. 1691.  
 N. Lemery pharmacopée universelle, Par. 1697. 1754. Amst. 1748.  
 Th. Fulleri pharmacopœa extemporanea. Lond. 1701. 1705. Laus. 1761.  
 J. Chr. Sommerhoff Lexicon pharmaceutico-chymicum. Fol. Norimb. 1701.  
 J. J. Manget bibliotheca pharmaceutica. Gen. 1703.  
 M. B. Valentini Musæum musæorum. Frft. 1704.  
 J. Guincy pharmacopœa officinalis & extemporanea Lond. 1717.  
 J. B. Boyer codex medicamentarius. 4. Par. 1758. Frft. 1760.  
 W. Lewis neues allgemeines Dispensatorium, a. d. Engl.  
 G. Kleinii selectus rationalis medicaminum. Frft. 1760.  
 Gillet Diss. de medicamentis compositis, Monsp. 1761.  
 D. W. Trilleri Dispensatorium pharmaceuticum universale. 4. Frf. 1764.  
 Ph. L. Wittwer idea Dispensatorii. 4. Arg. 1774.  
 J. Plenk pharmacia chirurgica. Vien. 1775. 1791.  
 J. Ph. Vögler pharmaca selecta. Weizl. 1777. 1788.  
 Ph. J. Piderit pharmacia rationalis. Cafs. 1779. 1782. 1791, c. Suppl.

- J. R. Spielmann pharmacopœa generalis. Arg. 1783.  
A. Fröhlich diss. de medicam. composit. Vien. 1784.  
J. H. Pfingsten deutsches Dispensatorium. Stuttg. 1783  
S. Largi composition. medicam. Arg. 1786.  
Chr. Fr. Reufs dispensator universale. Arg. 1786.  
c. Suppl. II.  
G. H. Piepenbring. pharmacia selecta. Erf. 1792.  
II, Tom.  
Chr. Mayr dispensatorium universale. Vien. 1798.



---

## CAPUT UNDECIMUM.

### DE FORMIS MEDICAMINUM.

**P**ro diversitate morbi, ægri, ætatis, quin & pro ipsius pharmaci qualitatum diversitate, medicamina diversa forma exhibentur & adplicantur; tum interne, tum externe.

Medicamina interna vocantur, quæ in ventriculum deglutiuntur. Alio quocunque modo adplicata externa dicuntur.

#### A. Medicamina interna.

Medicamina interna vel sicca sunt, vel humida.

##### a. Medicamina Sicca.

Ad sicca medicamina referuntur pulveres, pilulæ, pastæ, tabulæ, taleolæ, trochisci &c.

#### I. Pulveres.

E corporibus medicatis friabilibus contunden- do, trititando & percibrando pulveres parantur. Sunt vel grosso modo contusi, inser-

viantque tunc infusionibus, decoctionibus aut externo usui. Pro usu autem medico interno, aut & pro ophthalmicis externe, substantiæ quam subtilissime comminuendæ sunt, ita ut intra dentes minime strideant, & particulæ nec visu, nec sensu distinguantur. Qui pulvis tenuissimus alcoholisatus nuncupatur; in pyxide lignea per linteum duplicatum cribrandus, cavendo ne pollen acrium oculos & nares operatoris infestet.

*Materies pulverum* est omne corpus, quod contusione aut trituratione comminui potest; ergo metalla, terræ, sales sicci, vegetabilium partes variæ exsiccatae, ligna, radices, cortices, semina, flores & folia sicca, succi vegetabiles inspissati, sicci, gummata, resinæ, animaliumque partes consimiles, dummodo humiditatem non adtrahant & diffluant, aut a minimo calore conglabentur. Ipsæ tenaciores & humidiores substantiæ in pulveres comminui possunt, si antea vel leni calore arescunt, vel glutine quodam impastantur & exsiccantur. Denique etiam alia corpora minime friabilia pulveribus eousque addi possunt, quousque pulverulenta forma exinde non immutatur. Sic olea stillatitia, camphora, spiritu vini irrorata, moschus, castoreum, extracta varia &c. superaddito alio apto corpore in pulveres rediguntur. Sapo sexduplam alterius partem requirit, ut bene pulveretur; v. g. infantibus cum lapidibus cancerorum a nonnullis præscribitur.

Ea autem corpora medicata præcipuè forma pulveris exhiberi merentur, quorum virtus in tota, ut ajunt, substantia residet, nulloque fere pharma-



ceutico processu extrahi potest; v. g. cortex peruvianus, rheum scopo purgante, ipecacuanha, moschus &c. Unde regula exoritur, illorum corporum pulveres, quorum virtus medica facile avolat, nunquam in magna copia parandos esse; adservatione enim diuturna corrumpuntur, vel minus efficacia redduntur.

Dosis pulverum interne sumendorum nec sit infra grana octo vel decem, nec drachmam unam excedat; alias difficulter ab ægris adsumitur. Voluminosi & nauseosi præcipue evadunt pulveres, qui ex aqua admixta nimis intumescunt, uti v. g. flores pulverati. Exacte & ad pondus determinatur dosis illorum pulverum, qui in parva dosi maxime efficaces sunt; minus exacte, ad cuspidem cultri vel cochleare coffeanum, si sit pulvis minorum virium.

Pulveres sunt vel simplices, vel pluribus ingredientibus compositi. Posteriores sæpe in plures doses dividendi.

Dum adsumuntur pulveres, repentina aquæ adfusionem inundari non debent, quia non æquabiliter aquæ miscentur, sed cauta adfusionem & triturationem commiseri debent. In mixturis præscripti, repetitam semper lagenæ concussionem requirunt.

Infantibus pulveres vix præscribantur. Minime etiam summe debilibus, & ventriculo languido laborantibus. Non tantum quod difficulter deglutiantur & digerantur, sed etiam mechanico suo stimulo irritabilibus subjectis molesti esse possunt. Nec præscribantur illis, qui ex idiosyncrasia illos non ferunt. Sunt enim qui ex omni pulvere adsumto nauseant vel vomunt.

## II. Pilulæ.

Pilulæ (catapotia veterum) sunt medicamentum internum, in globulos ciceris circiter magnitudinis efformatum. Ponderis unius pilulæ sit a grano uno, ad grana tria.

Materiem subpeditant corpora medicata in parca dosi activa, in aëre non diffluentia:

1. tenacia, cohærentia, per se, aut addito pauxillo aquæ vel spiritu vini facile tractabilia, prouti saponis, extracta summe spissa, resinæ, gummiresinæ &c. quæ posteriores in mortario calefacto tractatæ facile in pilulas formari possunt. V. g. ℞. Asæ fetidæ drachmas duas, f. l. a. pil. gr. duorum.

2. sicca pulverata ope vehiculi excipientis in massam tractabilem transmutanda. Excipiens autem varium est, pro diversitate corporum constituentium, eorumque consistentia; hinc syrupus, mel, balsamum, terebinthina, mucilago, tinctura, spiritus &c. V. g. ℞. Pulv. Rhei alcohol. drachmam unam mel. pur. q. s. f. l. a. pil. gr. trium.

3. mollia subfluida, addito corpore sicco aut pulvere tractabilia reddenda. V. g. ℞. Extract. Cicut. drachmas duas, pulver. herb. Cicut. q. s. f. l. a. pilul. granor. duorum.

Qui ad hasce regulas non attendunt, magnos errores in præscribendis pilulis committunt, sæpiusque causant, ut ab ipso pharmacopæo ineptum aliquid ad massam tractabilem obtinendam substituat. Difficillimum est cum extractis justam pilularem massam præscribere, quoniam variæ sæpe sunt consistentiæ.



Pilulæ jam formatæ, ne inter se cohæreant, pulvere quodam consperguntur, vel linguæ grato, vel in eundem cum medicamine scopum collimante, vel penitus indifferenti, insipido, inodoro, qualis lycopodii. Vix convenit mos, pilulas lamellis auri vel argenti obducere, quoniam haud raro integræ & non solutæ per alvum eliminantur tales pilulæ.

Dosis pilularum est ab una ad sex, bis vel ter in die. Major quantitas vix adsumitur, quia ventriculum molestat. Universim pilulæ non conducunt ventriculo debili, & maxime solummodo in chronicis malis præscribuntur.

Dantur subjecta, quæ pilulas non sumunt, quia deglutire illas nesciunt. Ita infantes. Alii obvolvunt eas lamina pastacea, aut cerasis, prunis, aut multam aquam superbibunt, eliduntque tali modo vires pilularum. Hisce melius alia medicaminum forma exhibetur.

### III. Condita.

Pastæ, tabulæ; taleolæ, trochisci, &c. sunt medicamina solida sicca, quæ in officinis jam parata prostant, atque ex tempore, aut magistraliter vix præscribuntur. Ab ægris in ore voluntur, & dum deliquescunt, deglutiuntur. Simili modo nitro tabulato, sale prunellæ &c. utuntur ægri.

#### b. Medicamina humida.

Sunt vel spissa, vel fluida. Prioribus adnumerantur electuaria, conservæ, linctus, posterioribus infusa, decocta, mixturæ, guttulæ, succi, emulsa.

## I. Spiffa.

## 1. Electuaria.

Electuarius est medicamentum internum spiffum, consistentiam habens syrupo crassiore, ita ut portiuncula ejus in cultro vel spathula exempta minime a lateribus defluat. Distinguitur crassum & molle.

Si materies excipienda ex levioribus & gravioribus mixta, consistentiam postulat spiffiorem, ne ingredientia graviora nimis cito fundum petant; tunc medicus præscribit electuarius crassum. Hujus electuarii crassioris portio, in globulum mediocrem ponderis circiter drachmæ unius formata, ut commode sine ulla masticatione deglutiri possit, bolus (buccella) vocatur. Præscribitur, ut sumatur semel, bis aut ter de die. Non convenit autem hæc forma debilibus, febricitantibus, iis, qui mente destituti sunt; non inadsuetis, non pueris.

Electuaria mollia, mellis circiter consistentiæ, sunt vulgatiora, quia & facilius ab ægris adsumuntur, & a bonis præcticis corpora metallica & ponderosa in electuariis non libenter præscribuntur. Horum dosis quidem diversa est pro ratione ingredientium; sed vulgo ad cochleare coffeanum, vel & ad commune mensale sæpius in die exhibentur.

Materies excipienda pro electuariis sunt pulveres; materies autem excipiens syrapi, mel, conservæ, pulpæ, roob, extracta, quæ omnia solertissima trituratione & agitatione debent permisceri, ut massa evadat perfectissime æqualis miscelæ.



Aliquid autem in præscribendis & parandis electuariis pharmacopæo relinquendum est; & quidem optime syrupi quantitas ad subigendum necessaria. Præscribitur ergo de syrupo aut melle q. s. ut fiat electuarium crasum vel molle.

Monendum adhuc est, electuaria in magna quantitate præscribenda non esse, quia molliora libenter fermentationem subeunt; crasiora autem exsiccantur. Nec præscribantur talia in electuariis; quæ tempore iterum a se invicem separantur, uti olea, balsama &c.

## 2. Conservae.

Flores & folia recentia saccharo condita conservae audiunt, fructus autem simili modo adservati confectiones. Utrumque præparatum magistralter nunquam præscribitur, sed in officinis jam habetur. Dosis ad cochlearia coffeana.

## 3. Linctus.

Linctus, eclegma, looch est medicamentum internum consistentiæ quidem fluidioris quam electuarium, sed spissioris tamen, quam syrupus. Paratur ex mucilaginibus, gelatinis, oleis unguinosi, syrâpis & saccharo, aut melle.

Præscribitur in morbis oris, faucium, vel & asperæ arteriæ. Dosis est arbitraria, nec certo tempore definita. Sumitur fere ad libitum parvum cochleari, in ore tenetur, & lente deglutitur.

## II. Fluida.

### 1. Infusa.

Infusa sunt medicamina interna, extractis e pharmaco, mediante menstruo liquido viribus impræ-

gnata, filtrata, & ut plurimum edulcata. Sunt vel  
calida, vel frigida.

α. Calida.

Calida infusa (potus theati) parantur adfu-  
sione aquæ fervidæ aut calidæ ad corpus infusioni  
destinatum, vase ut plurimum clauso. Peracta de-  
bita solubilium partium extractione filtrantur, at-  
que plerumque saccharo edulcorantur. Frequentis-  
sime domi parantur, & solummodo species pro  
infusis præscribuntur. Nonnunquam tamen etiam  
ex officinis petuntur.

Materiam infusorum constituunt herbæ, flo-  
res, radices & omnia illa corpora, quorum medi-  
cata vis in volatili proprietate hæret, aut aqua fa-  
cile extrahi potest. Nam plures dantur aliæ sub-  
stantiæ principio volatili penitus destitutæ, quæ ta-  
men potius infunduntur, quam decoquuntur, quia  
vires medicatas in aquam calidam facillime dimit-  
tunt; v. g. flores althææ, verbasci, rheum, folia  
sennæ &c.

Si bina aut plura ingredientia necessaria sunt,  
quorum alterum decoctione, alterum vero infusione  
indiget, peractò prius decoctionis negotio infusio  
institui debet. V. g. R. Radic. Gram. Unciâs duas,  
coqu. c. s. q. aqu. per dimid. hor. Dein adde Fol.  
sennæ drachmâs duas, inf. adh. v. el. per quadr.  
horæ.

Quantitas aquæ pro infusione sumendæ a medi-  
co quidem ipso definiti deberet, quia autem subpo-  
nitur, pharmacopœum hanc proportionem aquæ ad



corpus infundendum probe scire, hinc non nisi q. s. aquæ præscribitur, colaturæ autem pondus determinatur. V. g. ꝑ. flor. samb. drachmas duas; inf. in sufficiente quantitate aquæ vase clauso per quadr. horæ Colatura unciarum octo D. ll.

Quantitas ipsius infusi (uti & decoctorum) talis esse debet, quæ intra nychthemera, & æstatis tempore intra decem horas absumatur, cum alias facile corrumpatur.

Dosis determinatur ab unciis duabus ad uncias quatuor, vel a vasculo dimidio ad unum usque, omni bihorio, trihorio, aut omni hora. Si tota quantitas una vice absumenda sit, dicitur haustus. Celebratiores tales sunt v. g. infusum laxativum, hydromel infantum &c. ad uncias duas vel tres pro unico haustu sumendum.

Infusum sapore, odore & colore se commendans, claretum dicitur.

### β. Frigida.

Infusa frigida sunt aquosa vel vinosa. Infusa aquosa frigida, maceratione potius quam infusione corporum medicatorum in aqua parantur, quorum vires medicatæ in frigidam aquam facillime transeunt, uti e. g. rhei, ligni Guasiazæ &c.; aut quorum vires adeo sunt volatiles, ut ex minimo calore abigantur, uti v. g. in cortice peruviano. Sed infusio frigida diutius quam calida protrahi debet, indigetque ut plurimum duodecim vel & viginti quatuor horis. Etiam quantitas corporis medicati relativa ad aquam major esse debet, quam in calidis infusionibus

Infusa vinosa, vina medicata cum vino, loco aquæ parantur. Tali modo optime extrahuntur vires corporum, quorum virtus in volatili, aut in acri, aut resinoso principio residet; quæ virtus stimulo vini insimul exaltatur. Parantur autem frigide, ne vini spiritus calore abigatur. Quodsi autem aqua & vinum simul pro menstruo necessaria essent, consultius est primo aqua calida infusionem peragere, infusoque paulisper refrigerato vinum adfundere.

Hæc etiam spectant cerevisiæ medicatæ et aceta medicata.

## 2. Decocta.

Decocta sunt medicamina interna, in quibus medicamentorum corporum vires protractiori aquæ bullientis calore extractæ hærent. Sæpius decocta etiam domi parantur, & nonnisi species pro illis ex officina præscribuntur.

Decoctioni aptæ sunt substantiæ, quarum vires resident in principio gummoso, mucilaginoso, gummi-resinoso, salino, saccharino, saponaceo, amaro & adstringente. Minime vero illæ, quæ acri principio donatæ aut volatili aut quæ aqua ebulliente decomponuntur.

Materies ergo decoctis inserviens multam varia est. Inserviunt autem e vegetabilibus vix non omnes partes, radices, cortices, ligna, stipites, herbæ, flores, fructus, semina; solidæ animalium quoque partes, ut rasura cornu cervi, eboris &c.; quin & mineralia, uti antimonium, mercu-



rius vivus &c., nescio quo jure, a nonnullis decoquantur. Materies excipiens est aqua, lac, aut serum lactis.

Proportio inter ingrediens & excipiens, multum quidem variat, prouti in historia medicaminum simplicium semper adnotatum fuit; attamen in genere venit pro libra liquidi uncia plerumque una de speciebus, corticibus, radicibus, uncia semis de herbis, drachmæ duæ de floribus & seminibus. Dantur tamen plurimæ exceptiones, sic e. g. radix salep tantum ad drachmam unam, radix graminis ad duas, tres & plures uncias præscribi potest, ut quasi extractum liquidum habeatur. Præter dosin ingredientis exprimitur quoque ejus prævia præparatio, quæ est rasura, contusio, maceratio &c.

Copia liquidi pro decoctione sumendi ut plurimum quidem pharmacopæo relinquitur, sed tempus coctionis & quantitas colaturæ exacte determinari debet. Protractior enim coctio vires medicaminum quandoque immutat, quemadmodum liquiritiæ, rhei, quafsiæ, dulcamaræ &c. Nonnunquam autem etiam copia liquidi adsignatur, & determinatur coctio ad remanentiam tertiæ aut dimidiæ partis, præcipue si corpora diutius decoquenda præscribuntur uti v. g. guajacum.

Dantur casus, ubi plura ingredientia pro decoctione insimul præscripta, minime æquali tempore decoqui possunt, uti v. g. althæa aut salep cum cortice peruviano. Tunc ergo unum alteri superaddere oportet. E. g. R. Cort. peruv. unciam unam, coqu. in s. q. aqu. r. cl. per med. hor. Dein adde rad. salep, drachmam unam; coqu. adh. per quadr. horæ.

Neque negligendum est ut exprimatür modus coquendi, an vase clauso, vel non clauso; colatura an exprimenda, fortiter exprimenda; clarificanda, vel decantatione depuranda &c.

Nonnulla decocta perse exhibentur, aliis vero adhuc extracta, sales, syrapi &c. adduntur. Decocta cerealium vulgo ptisanæ vocantur.

Quantitas decocti medicati ea esse debet, ut uno die absumatur, hinc non ultra libram unam semis. Si vero inserviat pro potu ordinario, non ultra libras quatuor.

Dosis decocti singula vice absumendi determinatur, ut sumat æger bis, ter &c. in die, aut omni bihorio, trihorio vasculum unum vel dimidium. Vires ventriculi digerentes, hic perpendendæ veniunt.

### 3. Mixturæ.

Mixturæ sunt medicamina interna fluida ex pluribus composita, quæ ex tempore facile commisceri possunt. Requiritur præcipue illis in casibus ubi periculum moræ decoctionem aut infusionem prohibet. Libenter etiam præscribuntur delicatulis, debilibus, & qui difficulter deglutinnt. Quodsi colore grato, sapore & odore mixtura se commendat, restauret simul aut sitim fallat, julapium vulgo vel julepus dicitur. Mixtura parva ad semel sumenda haustus audit.

Materiem sistunt medicamina, quæ in minori dosi efficacia sunt, tum sicca, pulveres, sales, tum mollia omnia, uti electuaria, extracta, roob, pulpæ, syrapi, tum fluida, tincturæ, spiritus, aquæ destil-



latæ; imo quodam modo infusa & decocta. Negligantur ingredientia valde ponderosa & cito fundum petentia.

Præstat in exponendis ingredientibus ille ordo, quem pharmacopæus observare debet in mixtura componenda. Primo igitur sicca & spissa, deinde fluida ponantur. Placent formulæ Störkianæ. V. g.  $\mathcal{R}$ . Nitr. pur. unciam semis, syrup. alth. uncias duas, aqu. destil. simpl. uncias octo, liqu. anod. min. guttas quindecim. M. D.

Quantitas mixturæ debet esse talis, ut intra viginti quatuor horas absumi possit, tum ob periculum corruptionis, tum quia pro diversa morbi modificatione sæpius quidquam vel addi vel demi debet; unde tam in acutis, quam in chronicis morbis frequentiorem usum habeat. Optima quantitas est ab uncis quinque ad octo vel decem, & nunquam ultra libram.

Dosis est cochleare unum vel alterum omni hora, vel medium vasculum omni bihorio, trihorio &c.

#### 4. Guttulæ.

Mixtura concentrata alias etiam sub nomine guttularum venit.

Materiem sistunt extracta, tincturæ, spiritus, aquæ destillatæ.

Quantitas unius præscriptionis solet esse uncia semis ad unam usque.

Dosis communiter ad guttas viginti, triginta, bis, ter &c in die. Nunquam excedat guttas centum. Adsumuntur vel ex frustulo sacchari, vel ex aquæ cochleari.

## 3. Succis.

Succi expressi sunt medicamina interna liquida, ex plantis recentibus, foliis radicibusve expressi. Non quovis anni tempore, sed solum verno præscribuntur; aliis enim temporibus conservæ succis substituuntur.

Plantæ huic scopo inservientes sunt præcipue succulentæ, saponacæ, antiscorbuticæ, & harum solummodo recentes, v. g. taraxacum cum toto, herba cichorei, endiviæ, portulacæ, beccabungæ, nasturtii, chærophylli, acetosæ, acetosellæ &c.

Modus præscribendi optimus est, si jubeamus radicum aut herbarum recipere, quantum sufficit, ut exprimatur inde succus unciarum tot vel tot.

Dosis consueta est ab uncis tribus ad quatuor. Exhibentur vel soli, vel cum coindicatis, cum lacte, sero lactis, syrupo &c.

Debili ventriculo non præscribantur, aut saltem non jejuno, sed post adsumtum jentaculum, partitis vicibus.

W. A. G. Manniske Diss. sistens nonnulla, quæ ad usum med. succorum veget. recent. spectant. Jen. 1791.

## 6. Emulsa.

Emulsa sunt medicamina interna, trituratione mediante menstruo liquido ex corporibus oleoso — mucilaginoso obtenta. Præscribuntur scopo refrigerante, demulcente, emolliente.

Parantur ex nucleis & seminibus oleum unquinosum largientibus, ex amygdalis, seminibus cucurbitæ, papaveris, canabis &c. Horum quantitas et quantitas, mate-



riæ excipiendæ quæ est aqua simplex, aut serum lactis &c. a medico præscribente deter minari debet. Plerumque requiruntur octo partes fluidi ad unam partem materiæ emulgendæ. Proced endimodus autem relinquitur pharmacopæo, ut fiat lege artis emulsum.

Parato additur saccharum, syrupus, camphora, nitrum &c. aut quod indicatum est; nunquam autem tale corpus, quod saporem aut colorem mutaret, aut totum decomponeret.

Quantitas emulsorum sit ad libram unam alteramve; ut vasculatim consumatur. Non serventur ultra diem, & æstate neque tam diu, quia corrumpuntur.

Olea unguinosa, resinæ, gummiresinæ, balsa-  
ma nativa, ast addito medio conjunctivo, in-  
pris mucilagine gummi arabici, vel tragacanthæ,  
vel vitello ovorum largiuntur etiam emulsiones  
spurias.

#### B. Medicamina externa.

Etiam externe adplicanda remedia sunt vel sicca, vel humida.

##### a. Sicca.

Siccis adnumerantur masticatoria, dentifricia, sternutatoria, fomenta sicca, suffitus, globi, pulveres & alia plura quoad formam innominata.

##### I. Masticatoria.

Masticatoria sunt corpora sicca duriuscu-  
la, eonsque & eo plerumque scopo in ore volven-

da & masticanda, ut saliva aliique humores adli-  
cantur, partesque oris irritentur, aut halitus emen-  
detur.

Inserviunt huic scopo non solum simplicia non-  
nulla, uti grana mastiches, radix pyrethri, caryo-  
phylli, cortex cinnamomi, sed possunt etiam variæ  
ex hisce massæ componi.

D. Fr. Helius de medicamentor, mastica, usu & præ-  
stantia. Erl. 1766.

## 2. Dentifricia.

Corpora, quibus dentes ut purgentur, et gin-  
givæ ut firmentur perfricari solent, denti-  
fricia vocantur. Adhibentur quidem utpluri-  
mum pulveris forma; possunt tamen etiam forma  
electuarii adplicari.

Materiem sistunt pulveres in officinis jam eo  
scopo prostantes; possunt tamen etiam alia, tum sim-  
plicia, tum magistraliter composita præscribi,  
dummodo talia non sint, quæ substantiam dentium  
erytallinam arrodunt. Præplacent absorbentia cum  
aromatibus, moderato mechanico tritu simul utilia.

## 3. Sternutatoria.

Pulveres, nicotianæ modo naribus adtracti,  
ut sternutationem artificialem causent, concutiant  
& mucum moveant, sternutatorii vocantur.  
Quo sicciore, eo altius penetrant. Fiunt ex hel-  
leboro, majorana, saccharo, calomele, vitriolo  
albo &c. aut præscribitur pulvis sternutatorius Disp.  
nostri.



## 4. Fomenta sicca.

Pulveres aut species siccae in sacculo inclusa & partibus morboris impositae, fomenta sicca dicuntur. Adplicantur scopo roborante, stimulante, discutiente &c. ad tumores oedematosos, erysipelaceos.

Materies fomenti sicci est omne siccum tali qualitate medica donatum, ut morbis localibus applicari & mederi valeat; pulveres, farinae, flores, herbae, species, cum vel sine camphora. Imo cineres, sal communis, avena &c. hunc in scopum a plebejis adhibentur.

Hæc mox linteo quadruplicato tantum involvuntur, mox cum illis sacculi, pulvinaria, cucurphae formantur; immo & integra pulvinaria pro cruribus oedematosi, aut & lectuli integri pro infantibus rhachiticis, & hydropicis sic parantur. Ut plurimum calefiunt prius, & dein externe illis camphora adfricatur; aut fumigantur, antequam corpori applicentur.

## 5. Suffitus.

Applicatio fumi medicati ad totam corporis superficiem, vel, quod frequentius contingit, ad unam ejus partem, suffitus, fumigatio audit. Instituitur scopo siccante, roborante, stimulante, discutiente, aërem corrigente. Suffitus cinnabarinus ad curanda mala venerea in Moldavia solum frequens.

Materiem pro suffimigio sistunt corpora quævis inflammabilia, fumum medicatum spar-

gentia; præcipue resinæ, thus, succinum, benzoë, mastix, ligna & bacca juniperi &c. Indeterminata horum quantitas prunis injicitur, pannoque laneo vel lineo fumus excipitur, fovendis aut fricandis partibus inserviens.

Fumus nicotianæ in asphyxiis, pertinacissimis alvi obstructionibus, herniis incarceratis &c. ubi inflammatio abest, & vehemens irritamentum requiritur, forma clismatis applicatur.

C. W. Wedel de suffimentis Jen. 1676.

J. H. Schulze de suffiment. Hal. 1741.

#### 6. Globi, pulveres &c.

Medicamina externa, quæ sub forma & nomine globorum in officinis adservantur, sunt præcipue globi ad erysipelas & martiales. Priores chartæ illiti erysipelati vulgo imponuntur; posteriores scopo vulnerario aut roborante, fomentationibus humidis & balneis adduntur.

Etiam pulveres externo cuidam corporis loco inspergendo inserviunt, vocanturque adspersives. Sic ad vulnera, ulcera; ossa nudata, cariosa, partes gangrænosas, multiplici scopo, ad excoitationes sicandas, ad hæmorrhagias sistendas, ad carnes luxoriosas consumendas &c. insperguntur.

Lapidum nomine infernalis & causticus lapis in usum externum veniunt.

Denique plura alia sicca externe remedia adhibentur, quæ a forma nomen non desumunt, uti v. g. frustula corticis mezerei, &c.

#### b. Humida.

Sunt vel mollia, vel vere fluida.



## I. Mollia.

Hisce adnumerantur emplastra, cerata, subpositoria, unguenta, linimenta, cataplasmata.

## i. Emplastra.

Emplastra sunt medicamina externa in frigore sicca & digitos non inquinantia, digitis vero calidis tractata (malaxata) iis adherentia, mollia, ductilia, tenacia & adeo glutinosa, ut linteo vel alutæ illita, facile cuti adhærescant. Inserviunt scopo adhæsivo vulneribus uniendo & tegendo, scopo medicante vario, tumoribus emolliendis, maturandis, resolvendis. Sæpe cutis etiam sana ab emplastris pruritu, pustulis, erysipelate adficitur.

Consistentiam emplastra acquirunt a cera, calcibus plumbi, extractis &c. ductilitatem ab oleo, vim adhesivam a terebinthina, pice, alia resina, ichtyocolla.

Magistraliter vix præscribuntur, quia sufficientia in officinis prostant.

Magnitudo & figura emplastri ope spatulæ linteo, alutæ vel telo sericeo illiti a loco, cui imponi debet, determinatur.

J. H. Schulze de Emplastr. usu & abusu. Hal. 1734.

## 2. Cerata.

Cerata sunt emplastra mollioris consistentiæ, unguentis tamen spissiora. Sola proportio ingredientis olei major esse debet, ac in emplastris. Usus fere idem.

## 3. Subpositoria.

Medicamina externa solida mollia, globuli vel glandis forma ano inmittenda, subpositoria dicuntur. Adhibentur vel ad alvum exonerandam (prouti passim frustulum saponis oleo illitum), vel adcurandos morbos intestini recti. Dum vaginæ indantur, pessari vel pessaria vocantur.

## 4. Unguenta.

Unguenta sunt medicamina pingua, mellis spissi consistentiam habentia, ceratis molliora.

Materies pro unguentis est axungia, vel oleum cum cera, superadditis ingredientibus necessariis.

Applicantur vel ope lintei, torundæ, plumaceoli &c., vel mediante manu parti illiniuntur. Magis & facilius in cutem penetrant, quam emplastra & ceratra; unde ad tumores emolliendos, resolvendos, ad ulcera vel vulnera in subpurationem ductenda, aptiora censentur.

Constat nuperrimis experimentis Cl. Chiarenti & Brera medicamina quæcunque humore quodam animali subacta, cum axungia in unguentum formata atque externe corpori (per anatripsin) illita, eosdem fere effectus exserere, ac interne adsumta.

Fr. Chiarenti lettera sul nuôvo metodo di somministrare Popio esternamente perfrizione Fior 1798.  
A. Brera Anatripsologie oder Lehre von den Einreibungen. Wien 1800. 2. Th.



## 5. Linimenta.

Linimenta sunt unguenta, molliora, diffusiva, medicæ fere inter oleum & unguentum spissitudinis. Materies hinc eadem ac unguenti, sed olei proportio major.

Adplicantur partem adfectam obliniendo, promptiusque ac unguenta penetrant; præcipue frictione accedente. Ambo diu adservata rancida fiunt, hinc magis irritant, quam emolliunt.

## 6. Cataplasmata.

Cataplasmata sunt massæ pulveriformes, quæ fomenti (epithematis) adinstar parti morbosæ externe adponuntur. Varias denominationes acquirunt.

Pastæ scopo depilatorio, ad nævos quoque, herpes &c. sanandos, partibus externis illiuntur, atque dum siccescere incipiunt, aqua calida iterum abluuntur. Sic sapo cum calce viva.

Epispastica sunt species cataplasmatum, ex stimulantibus atque humores adtrahentibus remediis parata. V. g. fermentum panis cum aceto & sale communi. Quodsi talibus acuantur, quæ cutis inflammationem aut ruborem causant, armoracia rasa &c. rubefaciencia dicuntur; sinapis mi vero, si farina sinapis ingrediatur.

Cataplasmata, in vulgari sensu, partibus inflammatis emolliente aut maturante, resolvente aut discutiente scopo adponuntur. Coquuntur vegetabilia indicata, v. g. mica panis albissimi, aut semina lini contusa, aut species emollientes pro ca-

taplasmate in pulverem contusæ &c. cum s. q. lactis aut aquæ in consistentiam cataplasmatiss; quod calidum (ambustionem tamen cavendo), linteo duplicato inclusum parti morbosæ adplicatur. Consistentia ergo talis esse debet, ne a parte diffuat.

Efficacius cataplasmata agunt, quam fomenta, quia diutius calorem conservant.

## II. Fluida.

Fluidis externis remediis adnumerantur balnea, fomenta humida, collutoria, injectiones, clismata.

### I. Balnea.

Balnea alluendo externam corporis superficiem opem præstant. Sunt vel aquosa, vel vaporosa, vel & sicca.

a. Aquosa tum calida, tum frigida, mox simplicia ex aqua dulci parantur, mox varie medicata, mineralia, vinosa, aromatica &c. Ex officinis pharmaceuticis vix petuntur, ac proin magis Diæticam spectant. Attamen quandoque species, herbæ aromaticæ, hepar sulphuris &c. in officinis decoqui possunt, atque balneo domi jam jam parato infundi.

Adplicantur balnea quadruplici modo. Ablutione simplici ope spongiæ, frictione humida, aut & inspersione mera in delicatulis & inadsuetis, qui frigus repentinum ferre non possunt. In sefsione, toto trunco cum extremitatibus insidente, vel partiali solum demissione in semicupia, pedilu-



via &c. Immersione (Stürzbad), in frigidam præcipue aquam, ubi motus corporis simul conjunctus est. Denique embrocatione, (Tropfbad), si aqua ex altitudine guttatim in partem delabitur.

Vaporosa balnea plus præstant, potentius penetrant & emolliunt quam calida & tepida.

V. Sicca balnea vix non extra omnem usum hodie sunt. Huc spectant balnea arenae, cinerum calidorum, salis marini, cui pedes immerguntur; balnea terræ & fimi equini, quibus homines ad caput usque obtauntur; balneum aëreum si quis nudus aëri exponitur, insolatione, sudatorium (Schwitzstube) &c.

Hæc omnia huc strictè non spectant, atque in Diæticis pertractabuntur.

## 2. Fomenta.

Fomenta (epithemata) humida sunt liquores medicati, qui ope lintei quadruplicati partibus morboſis superimponuntur; calida, vel frigida.

Calidis ut plurimum inserviunt decocta vel infusa, aqua calida ipsa, vel cum lacte, sapone &c. Adplicantur ut plurimum scopo emolliente, resolvente. Etiam vaporosa fomenta dantur.

Frigidis fomentis aqua frigida, vel & frigidissima basin dat, cui adduntur sales mediæ, aut & acida vitrioli, aceti &c., tuncque oxycrata dicuntur; scopo refrigerante, discutiente, repercussente ut ajuunt, adplicanda. Epithema ad frontem adplicatum a fecibus vini, aceto &c. frontale dicitur; ad oculos collyrium.

J. A. Brambilla über den nützlich. und schädlich. Gebrauch des Oxycrats. Wien. 1778.

J. P. Klett Diss. de Epithemat. frigid. vi atque usu. Erl. 1794.

### 3. Collutoria.

Collutoria sunt liquida medicamina, quæ in oris cavo detinentur, aut quibus oris cavum eluitur; ab ægro vero iterum ejicienda. Quæ si subcauto musculorum motu ad fauces demittantur, gargarismata audiunt. Adstringunt, emolliunt, leniunt, deparant, consolidant, varie agunt.

Materies est omne liquidum, simplex vel compositum, morbo oris aut faucium congruum. Seliguntur ut plurimum infusa & decocta, cum aceto, sale &c. Præscribuntur ad libram unam, imo in majori dosi, si collutio sæpius repetenda.

### 4. Injectiones.

Liquor medicatus, qui in cava corporis naturalia vel præternaturalia siphonis ope infunditur, injectio dicitur. Cava naturalia sunt aures, nares, puncta lacrymalia, os, anus, urethra, vagina. Præternaturalia sunt vulnera, sinus, fistulæ.

Materies injectionis est omne liquidum adeo tenue, ut siphonis canulam transeat; ut plurimum infusa, decocta, solutiones aquosæ. Adhibentur scopo eluente, diluente, penetrante, deparante, adstringente &c. Delectus materiei ab indicatione morbi pendet.

C. F. Hundermark de enemate uterino. Lips. 1755.



## 5. Clismata.

Injectiones in intestinum rectum **clismata**, **enemata** vocantur. Fiunt scopo purgante; emolliente, nutriente, irritante, reficiente, anthelmintico, chirurgico &c.

Ibis clisterem sibi injicientis perantiqua est historiola; ita ab ave homines id artificium didicisse fertur. Fabellam Gallenus jam ridet. Plinio teste Aegyptii autem jam clisteres injiciebant; & Cælius Aurelianus dandi modam jam accurate exponit.

Materies est omne liquidum, scopo morbi accommodatum. Plerumque tepidum sit oportet.

Quantitas clismatis pro adultis vix excedat uncias octo, pro infantibus vix quatuor uncias. Quæ retineri in intestino debent & absorberi, ad uncias duas vel & ad unam injiciantur.

Clisma ex fumo tabaci, Woodalii inventum, ad suffitus pertinet.

S. Campegi libellus Clysteriorum. Bas. 1532.

A. Rhodius de recta Clysterum administratione. Vit. 1612.

G. Mæbius Diss. de natura & usu Clysterum saluberrimo Jen. 1649.

J. D. Major Diss. de Clysteribus veterum & novis. Kil. 1670.

E. R. Camerarius de Clysmatibus. Tub. 1688.

J. Lanzoni de Clysteribus. Ferar. 1691.

J. G. Albrecht de Enematum evacuante alterante, ac nutriente usu. L. P. 1698.

J. J. Fick Clysteres nutritii & frigidi. Jen. 1718.

J. C. Schwarz, Clysiere ein allgemeines Hausmittel. Hamb. 1723.

- G. Chr. Detharding Diss. de eo, quod justum est circa Enemata. Rost. 1737.
- H. Ludolff de insigni Clysterum utilitate & noxa. Erf. 1748.
- J. D. Triller de Clysterum nutrient. antiquitate & usu. Vit. 1750.
- Th. Quellmalz de Clysmatibus frigidis. Lips. 1751.
- J. Diaper de Clystere. Ed. 1754.
- J. J. Girard Diss. de Enemat. intestinal. Arg. 1762.
- Feller de Enematibus. Lips. 1781.
- J. M. Saphrani de Clysteribus, eorumq. effectib. Hal. 1781.
- J. C. Meyer Diss. de Clysmatibus. Gor. 1786.
- J. E. Pfaff Historia Clysterum. Jen. 1787.
- Boehmer Diss. de noxa & ab usu Clysmatum, Vit. 1788.



## CAPUT DUODECIMUM.

### DE METHODO FORMULAS CONCINANDI.

**F**ormulæ (Recipe) sunt remedia pharmaceutici quoad materiam & formam consignationes, juxta quas id a pharmacopæo parari, atque ab ægro adhiberi debet. Distinguuntur in officinales, quæ in Dispensatoriis publicis habentur, ut ad normam earum medicamina omni tempore jam parata present; & in magistrales, quæ a medico aut chirurgo morbo speciali adaptatæ ex tempore præscribuntur.

In hisce formulis integrum de morbo practicum judicium medici continetur, & fere concentratur, datumque consilium scriptum adservatur. Sunt ergo documenta permanentia de rebus in morbo a medico gestis.

Quodsi hoc perpendatur, simulque influxus præscriptionum harum in ægri salutem consideretur, ars formulandi magni momenti sane res videtur.

Ad rite concinnandas hæc formulæ medicas æronibus sequentes canones exponuntur.

1. Remedia in formula consignata sint morbo æquata, nec minora, nec majora morbo. Sub

ponuntur ergo in formulante cognitiones solidæ therapeuticæ, ac æque audacia nimia quam timiditas in præscribendo vituperanda venit.

H. Meibomii Diss. de leniorum medicaminum eximio usu. Helmst. 1692.

Pauli Diss. de medicaminum delectu. Lips. 1694.

J. C. Pohl Diss. de selectu remediorum. Lips. 1773.

2. Sicuti domestica, si ejusdem virtutis fuerint, pharmaceuticis, sic viliora medicamina & facile parabilia pretiosis semper, & vernacula æquivalentia exoticis sunt præferenda.

M. Alberti de cura per domestica. Hal. 1727.

Heister de medicament. Germaniæ indigenis, Germanis sufficientibus, Helmst. 1730.

C. S. Scheffel de Exoticomania. Gryph. 1733.

Struve oratio de vanitate remedior pretiosior. Kil. 1747.

Plaz Diss. de vulgarior. remediorum usu non rejiciendo. Lips. 1763.

König Diss. de remedior. indigenorum ad morbos cuiusvis regioni endemios expugnandos efficacia. Hafn. 1772.

Inefficacia & exoleta exulent penitus, uti v. g. gemmæ, cranja humana, mumia &c., seliganturque illa sola, ad quæ tenenda pharmacopœus hodie obligatur. Probata semper incertis præponantur.

Stahl Progr. de fidei remedii. Hal. 1708.

Slevogt Progr. de remedii quibusd. inutilibus, dubiis impiis & ineptis. Jen. 1712.

Pauli de medicament. e corp. hum. desumptis merito negligendis. Lips. 1721.

J. Lenhardt Arzneien ohne Maske. Leipz. 1787. II. Th.



4. Placet simplicitas in formulis & in medicaminum selectu. Certe ignorat morbum is, aut sanare non scit, qui compositam ultra necessitatem præscribit formulam. Seligantur necessaria, superflua ommittantur. Optimum semper est talia remedia indicata seligere, quæ pluribus, si opus est, indicationibus satisfacere valent. Ridiculum e contra cuivis morbi symptomati peculiare pharmon adsignare; farraginemque medicaminum ordinare. Superfluum denique synonyma præscribere, sales plures medios, aquas destillatas, aut syrupos plures in eadem formula.

Ab Hartenfels de paucitate & delectu medicaminum Erf. 1701.

Festi Dis. de delectu & paucitate medicamentor. in curandis morbis. Erf. 1701.

Stahl de multitudinis remediorum abusu Hal. 1708.

J. Ph. Eysel de eo, quod medicamina simplicia compositis sint præferenda. Erf. 1717.

M. Alberti de prerogativis praxeos per simplicia præcompositis. Hal. 1720.

Meltzer de damnis superfluo, medicamentor. Reg. 1772.

D. Cooper de parca & simplici medicina. L. B. 1729.

Fr. Hoffmann de medicina simplicissima summæ efficacæ. Hal. 1731.

C. S. Scheffel Dis. de [Micropharmaconomia. Gryph. 1735.

J. H. Schulze de medicaminum apparatu compendiario diffusiori anteponendo. Hal. 1739.

J. A. Segner de prerogativa medicamentor. simplic. præcompositis. Jen. 1752.

J. Dipokt de effectu remedior. simplicissimor. in morbis gravissimis. Vien. 1754.

G. Ja. Nofsi Diss. del medicament. simplic. præcellen-  
tia. Traj. 1764.

Menghin de præstantia medicament. simplic. Oenip.  
1767.

5. Nomina ingredientium exponantur litteris, non signis chemicis, quæ sæpe confusionem causant. Sic. & pondera litteris, non numeris aut characteribus exprimantur. Evitentur quoque mensuræ incertæ, manipuli, pugilli, &c.

6. Non negligatur ordo ingredientium pharmaceuticus, ita enim sunt ponenda, prouti a pharmacopæo recipienda erunt. Etiam ejusdem speciei ingredientia proxime semper sibi subjungantur, radix radici, pulvis pulveri &c.

N. v. Jaquin von den pharmaceutisch. Composition: d. Arz. Wien 1786.

7. Non præscribantur talia, quæ obpositis viribus gaudent, sed ex meris in unum scopum conspirantibus remedijs constet præscriptio; alias unum alterius vires elidit.

J. Sylvi method. medicam. componendi. Par. 1541.

G. W. Wedel de medicamentor. compositione extemporaneæ. Jen. 1678.

Ludwig de medicamentor. contrar. compositione. Lipsic. 1758.

E. G. Baldinger Pr. de optima medicamentor. mixtione Got. 1775.

Sonnauer de compositione pharmaceut. medicamentor. Vien. 1777.

8. Non peccetur contra leges chemicas. No misceantur acidacum alcalinis, olea pressa cum aquosis, acerba cum metallis, resinæ cum decoctis,



quin subigantur; nec tanta salis quantitas præscribatur, quæ in determinato vehiculo solvi non potest &c.

C. G. Græner de damnis ex neglectu studii chemici oriundis quoad medicament compositionem, Jen 1786.

J. B. Tromsdorf chemische Rezeptirkunst. Erf. 1797.  
Wien 1800.

9. Neque contra leges pharmaceuticas peccetur. In pilularum & electuariorum præscriptione, ridicula & impossibilis pharmacopæo miscela non raro a junioribus exponitur.

Fr. Schrader de medicament vehiculis. Helmst. 1701.

J. Schauer Diss. de vehiculis medicaminum appropriatis. Erf. 1721.

10. Unum aut plura ingredientia, quorum efficacia morbum quammaxime profligare, aut scopum therapeuticum attingere intendimus, basin totius formulæ sistunt. Hæc, computatis reliquis circumstantiis, docebunt formam præscriptionis necessariam in pilulis, in pulvere &c., atque reliqua constituenta necessaria. (Speciales pro diversa tali forma regulæ in priori capite adsignatæ fuerunt).

Chr. M. Adolphi Diss. de forma medicamentor. præcurandis morbis apte et utiliter exhibenda. Lips. 1749.

11. Tale principale remedium adjuvante sæpe indiget, quod actionem ejus promovet; uti

v. g. rheum scopo purgante cum sale medio conjungitur. Ejus vero perpetua necessitas in omni formula non est.

12. Aliud vero iterum corrigente quodam remedio indiget, quod noxiam vel nimiam ejus actionem, si opus est, moderetur. Sic resina jalapæ, aut alia drastica cum oleosis aut mucilaginosi pro irritabilibus subjectis sæpe præscribuntur. Neque hoc in omni formula necessarium est.

13. Quandoque etiam saporem medicaminum corrigere decet. Nunquam enim, præcipue deliciaribus, & infantibus, in tali nauseosa qualitate aut & quantitate medicamina sunt præscribenda, ut ægris vomitum frustraneum, aut nocivum, aut inobedientiam in adsumendo causent; nisi peculiaris scopus sit, vomitum aut nauseam ciere. Nequaquam tamen in dulcore unice medicaminum gratia consistit; multa e contra saccharo magis nauseosa redduntur; & peculiaris fere ars est (in praxi præcipue nobilium) grata reddere medicamina, quin de viribus perdant. Sic rheum corticibus citri, quinquina cinnamomo, gentiana caryophyllis &c. gratiora fiunt. Universim hic multum & idiosyncrasiis indulgendum.

Heinrich Difs. dfastidio medicamentor. Basil. 1698.  
Hottinger de eod. argumibid.

14. Operationes pharmaceuticæ, infusiones, decoctiones, miscelæ, pilularum formationes, dosium divisiones &c. accuratissime in formula sunt adsignandæ; nam formula est instructio pro pharmacopæo.



15. Etiam si subponatur, ægrum vel adstantes ab ipso medico de remedii adplicationis modo informari, tamen idem & per pharmacopæum in propriis schedis medicamini adherentibus fieri debet. Medicus ergo ne obliviscatur cuivis formulæ signaturam adjungere, in qua idiomate ægris noto explicatur, qualenam remedium sit, an externe aut interne, & quonam modo adhibendum. Alias confusiones & sæpe summe noxiæ contingere possunt\*).

16. Denique monere oportet, formulam quamvis in charta pura, caracteribus legibilibus & orthographice scribendam esse, nomine quoque medici & Dato semper subsignandam.

Plura circa hoc objectum desiderantibus suadentur sequentes libri.

Chr. Hollwig regula de formulis medicamin. conscribendis. Fr. 1712.

N. Rosen de erroribus in formulis medicinalibus. Ups. 1737.

H. D. Gaubii libellus de methodo concinnandi formulas medicamentorum. L. B. 1739.

E. A. Nicolai methodus concinnandi formulas medicamentor. Hal. 1747.

J. Junker conspectus formularium medicinal. Hal. 1753.

Anweisung zur Wissenschaft die Arzneyen zu verschreiben. Berl. 1761.

J. Fr. Cartheuser tabulæ formular. medicar. præscriptioni inservientes. Fr. 1766.

---

\*) Placuit methodus in nosocomio universali Vindobonensi, ubi ex jussu sapientissimi Directoris in scheda cujusvis lagenæ formula præscriptæ contenti legitur. Utinam & ad privatam praxin — ad evitandos multifarios errores — ordo iste transferatur,

- C. J. Mellin selecta formularum medicinalium exempla  
Kempt. 1771.
- S. Schaarschmidt Abhandlung vom Receptschrei-  
ben. Borl. 1772.
- C. G. Gruner via & ratio formulas medicas prescri-  
bendi. Hal. 1775. Deutsch. Heide'lt. 1786.
- Fr. Steininger Art zu verschreiben. Wien 1784.
- J. F. C. Pichler methodus formulas medicas conscri-  
bendi. Arg. 1785. 1785.
- Max. Stoll Diss. de materia medica practica. Opu<sup>s</sup>  
posthumum. s. l. 1788.
- J. J. Plenck Pharmacocatagraphologia. Vien. 1790.
- J. Cl. Tode das Receptschreiben, Coppenh. 1792 —  
1795. V. Tom. It. II. Edit.

Formularum exquisitarum exempla qui expo-  
stulat, adeat inter nostrates Stoerkii, Quars-  
nii, P. Frankii opera.



## APPENDIX.

## DE VENENIS.

**D**iu hæsitavi, quo venena relegarem. Dum corpori humano nocent, ad medicaminum tribum minime pertinent; dum cauta manu adhibita morbis medentur, venena non sunt. Ad pharmacologiam igitur qua venena non spectant. Neque diæticis præceptis eorum doctrinam inserere fas est, nam summe negativo intuitu & eâtenus tantum ad diæticam spectant, quatenus ea nosse, atque ab usu eorum abhorre decet. Potius ergo hic in appendice de venenis disserere placuit, quæ alioquin rarius absoluta, & absque omni distinctione pernicioſa sunt; sæpius longe relativa, sub certa tantum dosi deleteria, ac æque salubria, dum cauta manu diriguntur, ac alia ceterum innocua corpora sub dosi incauta, periculosa & venenata fieri possunt.

**Definitio.** Ex hisce jam patet, definitionem veneni non adeo facilem esse, quoniam venenorum vires æque ac medicaminum, plurimum relative sint. Omne tamen corpus, quod homini interne aut externe applicatum, in minori dosi constanter lethali-

les aut funestos effectus producit, vulgo venenum dicitur. Quum autem & idem valeat de miasmate omni contagioso; hinc bene monente J. Frankio notandum est, hæc miasmata in corpore animali multiplicari, sui que generis materiem prognerare, quod de venenis minime valet.

Modus agendi. *Actio venenorum* in corpus humanum & animale quodvis vix concipi minusque adhuc explicari potest. Nonnulla eorum agunt in ipsum organismum, eum vel destruendo, prouti mechanica & corrosiva venena; vel materię organicę formam mixtionemque immutando, & facultates organi vitales incitando. Et quidem aliqua peculiarius systema tantummodo intestinale irritant, uti inflammantia, drastica & exsiccantia venena; alia vero & reliquum simul systema totius corporis adficiunt, prouti narcotica & stupefacientia venena. Nonnulla iterum mixto ex utroque modo actiones suas deleterias exerunt, incitando stimulantove simulque organismum penetrando immutandoque agunt. Neque negari debet & talia dari venena, quorum agendi ratio penitus latet, nec concipi potest; quod de principio venenato laurocerasi & amygdalarum amararum, & de animalium venenis universim valet.

Divisio. Clases ergo venenorum sequentes hic occurrent. I. Venena mechanica. II. Corrosiva. III. Inflammantia. IV. Drastica. V. Exsiccantia. VI. Stupefacientia. Cuivis & remedia quę contra hæc venena dantur, seu antidota adjunguntur. Limites tamen pharmacologię ne egrediamur, specialiora de



tractamento venenatorum therapie speciali, uti & symptomatum, quæ a venenis causantur atque signorum, quæ venenum adsumtum designant, doctrinam, speciali pathologiae relinquimus.

### I. Venena mechanica.

Solida corpora, quæ deglutita acutis suis superficiebus solutionem continui in ventriculo aut intestinis efficiunt & organismum destruunt, uti v. g. vitrum tusum, metallorum ossium acuta fragmenta &c. mechanica venena vulgo dicuntur. Veneni autem nomen vix merentur, alias & gladius venenum mechanicum externum esset.

### II. Venena corrosiva.

Non-tantum caustica, quæ externe applicata corporis superficiem adrodunt; sed etiam alia acria deglutita tenuiorem ventriculi fabricam excoriant, atque symptomata aut mortem ex ventriculo inflammato causant. Huc spectant:

1. Metalla oxidata caustica, non diluta, aut majori quantitate, quam ut sufficienter dilui possent, ingesta; mercurius sublimatus corrosivus, præcipitatus albus & ruber, butyrum antimonii, lapis infernalis, ærugo &c. Auxilium in aqua, scopo diluente; in lixivio & saponis solutione, scopo reagente, in lacte, mucilaginoso, oleosis, scopo involvente.

2. Acida concentrata, oleum vitrioli, spiritus nitri & salis fumans, quin & aqua fortis. Auxilium in prioribus.

3. Alcalina caustica, acido carbonico privata, tum fixa, tum volatilia, lapis causticus, spiritus salis ammoniaci causticus &c. Auxilium in diluentibus, acidulis.

### III. Venena inflammantia.

Non tantum caustica venena diluta, aut ea dosi adhibita, qua destruere organa non possunt; sed etiam alia acria plurima, aut deglutita aut externe applicata irritando inflammant, quin excoriationes causent, & tamen funestissimos effectus producant. Hosce quidem effectus in intestinis summe iritabilibus etiam drastica venena exserere valent; sunt tamen alia nonnulla, quæ specialius, etiam in externis cute tectis partibus ardorem, ruborem, uno verbo inflammationis phenomæna causant, & quæ propterea, si funesto eventu agunt, inflammantia venena vocare liceat.

Primum inter hæc tenet arsenicum, venenum atrocissimum, substantia metallica summe volatilis; quæ si vase adperto deflagret, odore alliaceo disperso sublimatur, vocaturque arsenicum album. Regulus autem arsenici sulphuri unitus, auripigmenti, sandaracæ nomine occurrit (sulfuretum arsenici).

Arsenicum album, quoniam facile in aqua solvitur, & in pulvere etiam arenosum potius stridorem quam saporem aliquem exhibet, ab improbis hominibus in aliorum perniciem eo magis adhibetur, quod longe magis venenatum sit, ac sulfureta arsenicalia.

Etiam si accerrimum hoc venenum in majore quantitate ingestum, partes, quas tangit, organicas



sphacelo subitaneo destruere valeat, ut plurimum tamen in cadaveribus eo interentorum intestina ventriculusque inflammata potius, quam erosa & destructa reperiuntur. Ergo non semper viribus causticis & organismum destruentibus agit sed incitantibus sæpe, partesque, quibus adplicatur, inflamman- tibus; attamen adeo validis, ut citius seriusve to- tum reliquum systema ex consensu morbose adfi- ciatur, ac inevitabilis mors insequatur.

Nihilominus a medicis audacibus arsenicum ad pertinacem luem aut cancrum sanandos, quin ad fe- bres intermittentes debellandas tentatum fuit, ex- perimento non amplius reiterando. Nam & felici ab initio eventui, ast doloso, tabida mors successit. Pars una arsenici in ducentis fere & ultra adhuc aque partibus diluta, atque ad guttas tantum trigin- ta de die exhibita, in Störkianis experimentis febrim hecticam causavit, quam nonnisi emollien- tissima & lactinia fugare iterum valuerunt. Imo & externus arsenici usus valde suspectus, & ipsi vapores arsenicales præcipue venenati deprehensi sunt.

Interim sulphuri unitum arsenicum vires quodam- modo mius venenatos exserit, atque propterea antidotum contra hocce venenum in hepate sul- phuris quæritur; & quidem specialius in hepate sul- phuris martiali, quoniam ferrum vehementiam ar- senici infringere dicitur. Hinc etiam laudatur vi- triolum martis, aut ipsum attramentum, si nihil aliud in promptu est. Auxilium insimul in oleosis & mucilaginosi; hinc usus lactis, solutionis sapo- nate, mellitæ, aut aliorum consimilium nunquam negligendus.

- P. G. Sperling Difs. de Arsenico. Vir. 1685.  
 G. W. Wedel Difs. de Arsenico Jen. 1719.  
 P. Slevogt Arsenici modesta excusatio. Jen. 1719.  
 B. Meibomius Difs. de Arsenico. Helmst. 1729.  
 A. Köbeke de Arsenico. Buz. 1777.  
 T. Bergmann Difs. de Arsenico. Ups. 1777. r. Pihl.  
 R. T. Navier Gegengifte des Arseniks. Greifsw. 1782.  
 S. Hahnemann von der Arsenikalvergiftung. Leipz  
 1786.  
 J. R. Havinga Difs. de Arsenico. Gron. 1793.  
 Elias experimenta super Arsenico. Marb. 1793.  
 Sulzer de Arsenici usu modico. Jen. 1796.

Plura alia, utut non tam atrocia ac arsenicum, tamen summe inflammantia venena in regno animali deprehenduntur; ut v. g. cantharides, tum interne, tum externe adhibitæ. Præcipue vero huc spectant illa venena, quæ a variis animalibus & insectis tactu, morsu, vel ictu cuti communicantur. Talia sunt bufones, colubri, scorpiones, araneæ, apes, vespæ &c. Quæsiverunt auxilia contra venena hæc in aceto, oleo &c., sed maximum auxilium in terris calcareis absorbentibus, præcipue ossibus combustis latere mihi videtur, nuperis experimentis convicto. Imo & in sale alcalino fixo, præcipue caustico, terris hisce quodammodo analogo. \*)

- S. R. Sulzberger de morsu Viperæ Lips. 1666.  
 Lundelius de Viperæ morsu, Ultr. 1690.  
 J. H. Schulze de Viperarum usu medico. Alt. 1727.

\*) C. G. Hagen Pr. de similitudine salium alcalinor. cum terris absorbentib, præcipue calcareis, Reg. 1784



- C. Linnæi mors serpent. Ups.
- Freiskorn de veneno Viperarum. Vien. 1782.
- Fontana vom Viperngift &c. Berl. 1787. II. Th.
- Heucher Araneus homini perniciosus & salutaris.  
Vit. 1701.
- Berner Diss. de Aranæ punctura. Amst. 1720.
- Kirchmayr Diss. de Aranea, imprimis de Tarantula Vit. 1660.
- W. Seuguerd de Tarantula. L. B. 1668.
- Platner Diss. de Tarrantismo. Bas. 1669.
- Hübner de Tarantismo. Arg. 1674.
- Adlung Diss. de Tarantula. Erf. 1676.
- Müller de Tarantula. Vit. 1676.
- H. Grube de ictu Tarantula. Fr. 1679.
- Fr. Serrao della Tarantula. Nap. 1742. (Non esse venenatam).
- Büsching gesammelte Nachrichten von der Tarantel.  
Berl. 1772. (Esse fraudem).
- E. Iragneta Trar. del Tarantismo. Madr. 1785.
- J. Bauhinus Traité des animaux ayans ailes, qui nuisent par leurs piquures ou morsures. Montp. 1593.
- Jessenius Diss. de morbis, quos venena extrinsecus morsu, ictu illata inferunt. Vit. 1596.
- Redi Esperienze intorno alli insetti. Fior. 1658.
- Wezel Diss. de morsibus & puncturis animalium. Arg. 1676.
- D. Brogiani de veneno animalium naturali & acquisito. Ver. 1752.
- Amoureux de noxa animalium. Avign. 1762.
- Berthelot de venenatis Gallie animalibus. Monsp. 1763. Anct. Sauvages?
- J. R. Spielmann de animalibus nocivis Alsatiæ. Arg. 1768.
- J. N. Laurenti specim. medic. exhibens synopsis reptilium emendar. cum experimento circa venena reptilium austriacorum. Vien. 1768.

J. A. Schönbauer Geschichte der Kolumbaczer Mä-  
ken. Wien. 1795.

Demum & inflammantia venena in vegetabil;  
regno inveniuntur, quibus adnumerare licet ra-  
nunculos, euphorbias varias, laureolam,  
flammulam Jovis &c. Auxilium contra illa  
in diluentibus, mucilaginosi.

C. Krapf de ranunculorum venenata qualitate. Vien. 1766:  
A. Mayr de venenata ranunculorum indole. Vien. 1783.  
Buchoz Diss. Sur l' Ipo, espece de poison subtile  
dont se servent les sauvages pour empoisonner leur  
fleches. Par. 1785.

#### IV. Venena drastica.

Venena drastica partibus externis cute non  
denudatis inflammationem quidem non causant,  
deglutita vero ventriculum tubumque intestinalem  
summopere irritant & inflammant, sub termini-  
bus, vomitu, dejectionibus, symptomatibus variis  
inde pendentibus, aut & morte subsequente.

Adnumerantur hisce purgantia quidem acriora  
omnia & emetica, majori quam par est dosi exhi-  
bita, præcipue vero ex regno vegetabili hellebo-  
nus, cucumis asininus, cyclamen, colo-  
cynthis, agaricus, gummiguttæ, aliaque  
plura in capite de purgantibus drasticis enumerata.  
In regno animali drastica hæc venena vix depre-  
henduntur; in regno autem minerali præter anti-  
monium, viribus hisce venenatis præcipue cuprum  
& zincum gaudet, nec non calces horum metal-  
lorum variæ, quæ irritante suo stimulo, alimenta-  
rem tubum præ aliis partibus adficiunt. Auxilium  
in oleo, mucilagine.



- J. H. Schulze mors in olla. Alt. 1721.  
 Amy Reflex. sur les vaisseaux de Cuivre &c. Par. 1752.  
 G. C. L. Hueber de ænea culinaria suppelectili. Arg. 1766.  
 W. G. Ploucquet Warnung vor einem in manchem  
 Brantwein enthaltenen Gift (Kupfer). Tüb. 1780.  
 W. Blizard experiments and observations on the  
 danger of Copper &c. Lond. 1786.  
 Busch Diss. de noxis ex incauto vasor. æneor. usu.  
 Goet. 1791.

#### V. Venena exsiccantia.

Illa venena, quæ partes, quibus adplicantur, præcipue alimentarem tubum incitamento suo adeo spastice contrahunt, ut omnis secretio impediatur, quæve humores adeo avide adtrahunt, ut partes exsiccantur, exsiccantia dicuntur. Interne ergo sumta alvi stipationem ex spasmō intestinorum causant.

Huc omnium primo spectat plumbum non adeo forma sua metallica, quam forma sua varia oxydata & vaporum. Causat enim non tantum tormina intestinorum cum abdominis intractatione & pertinaci alvi constipatione (colicam saturni. nam sic dictam pictonum); sed etiam sequuntur non raro convulsiones, paralyses, tabes & ipsa mors. Auxilium in mucilaginoso, oleoso, saponaceo, opiatis, quibus junguntur purgantia si alvus nulla, & venenum in alimentari tubo hæret. An etiam in alumine & mercurio?

J. Zeller docimasia & noxæ vino lithargirio inangonizati. Tub. 1705.

J. Chr. Hoffmann etwas über das Bley, die Bleyglasur &c. Leipz. 1797.

Gypsus & calx viva dum deglutuntur, exsiccantibus quoque venenis adnumerantur. Auxilium in evacuando, diluendo cum mucilaginoso, pleosis.

## VI. Venena stupefacientia.

Venena, quæ deglutita, vel pulmonibus adtracta sensuum internorum, tum & externorum usum rapiunt, caliginem, temulentiam, vertiginem, mortemque ut plurimum apoplecticam inducunt, stupefacientia vocare licet. Sunt vel narcotica, vel suffocantia.

1. Narcotica venena encephalon obruunt, delirium aut saporem inducunt modo non penitus explicabili, nisi illo fere, quem in capite de narcoticis memoravimus. In majori dosi etiam violentum vomitum causant. Spectant huc cicuta virosa, conium maculatum, belladonna, hyosciamus, datura, digitalis purpurea, opium, nux vomica, solani plures species &c. Hisce fere adnumerari possunt fungi venenati, agaricus muscarius, boletus elegans, phallus impudicus &c.; denique & lolium temulentum & secale cornutum raphaniam inducens.

Patet inde, narcotica venena maximam partem e regno vegetabili peti. Auxilium contra ea, præmisso vomitorio (quod ad omne venenum tempestive expellendum requiritur, nisi spontaneo vomitu expellatur), in acidis vegetabilibus. Sæpe tamen & stimulantia antispastica requiruntur.



Helwig specimen pharmacologiae sacrae. Gryph. 1708.  
C. G. Stenzel de anodynorum virtutibus venenorum.

Vit. 1735.

J. R. Spielmann de vegetabilibus venenatis Alsatie.  
Arg. 1766.

Fr. A. G. Knolle plantæ venenatæ umbelliferæ. Lips.  
1771.

J. G. Pühn de venenis vegetabilibus. Erl. 1784.

Th. Böninger Diss. de vegetabilibus venenatis.  
Duisb. 1790.

J. J. Wepfer historia cicuta aquaticæ. Bas. 1679.

Dresig Diss. de cicuta, Atheniensium pœna publica.  
Lips. 1734.

J. J. Mardorf de Maniacis a solapo furioso. Gifs. 1691.

Fr. A. Cartheuser Progr. de fungorum venenatorum  
notis. Gifs. 1777.

Seeger de lolio temulento. Tub. 1710.

E. G. Baldinger Progr. secale cornutum perperam  
ab infamia liberari. Jen. 1771.

Gh. L. Nebel Diss. de secali cornuto, ejusq. noxis.

Promptissimum autem horum venenorum in principio amaricante laurocerasi & amygdalarum amararum hæret, certis saltem animalibus & præcipue avibus plurimum infenso. Incitabilitatem eorum ex hoc veneno instantanee consumi cum neotericis dixerim, nisi observassem, columbam guttula olei stillatitii amygdalarum amararum linguæ tantum imposita necatam amarore hocce integram adeo penetratam fuisse; ut eam commesse omnes renuerint. Ipsis hominibus hæcce venenata principia, si non adultis, saltem infantibus suspecta videntur.

A. Vater de laurocerasi indole venenata. Vit. 1737.

J. Schaub laurocerasi qualitates medicæ & venenatæ.  
Marb. 1792.

J. Chr. Dölz neue Versuche und Erfahrungen über einige Pflanzengifte. Nürnberg. 1792.

L. J. Spandaw du Cellié Diss. de laurocerasi viribus venenacis & medicatis Gron. 1797.

Tandem & in animalibus consimilia venena deprehendi, negari non potest, si symptomata morbosa consideramus, quæ usum piscium mytilorumque nonnullorum, carniûm morticinarum præcipue cancrorum &c. insequuntur.

2. Illa venena, quibus aër pulmonibus inspirandus adeo inquinatur, ut respirationis negotium cefset cum asphyxia vel & perpetua apoplectica morte, suffocantia sunt. Talia erunt vapores acidi, sulphurei, mephitici, exhalationes vegetabilium, animalium, fermentantium aut putrescentium, mineraliumque variæ, positivo deleterio principio aërem inquinantes. Negativæ aëris qualitates, illo principio destituti, quod pro pabulo pulmonum requiritur, vix venenatæ vocari possunt; etsi summe morbificæ,

Fr. Hoffmannus de fumo carbonum.

Pouffe ergo carbonum vapor sedulo vitandus? Par. 1747.

Pörral Bericht über die mephitische Dämpfe, Fr. 1778.

#### Scriptores de venenis.

E. de Abano de Venenis, eorumq. remediis Venet. 1473.

Santes de Ardoynis de Venenis. Ven. 1492.

Averroës de Venenis. Arg. 1503.

J. F. Bouchard de Venenis, Bas. 1509.



- Curranii quæstion. de Venenis. Ven. 1548.  
 J. F. Arma de Venenis. Tur. 1557.  
 J. Stubing liber de Venenis. Vind. 1561.  
 H. Cardanus de Venenis. Pat. 1563.  
 Grevinus de Venenis. Antv. 1571.  
 H. Mercurialis de Venenis. Fr. 1584.  
 A. Baccius de Venenis & antidotis. Rom. 1586.  
 R. a Fonseca de Venenis Rom. 1587.  
 Jansenius de morbis, quos Venena intra corpus sum-  
 ta efficiunt. Vit. 1596.  
 P. ab Uffenbach de Venenis & morbiferis medici-  
 nis. Bas. 1597.  
 Fuchs de Venenis Bas. 1602.  
 J. Kœgler de Venenis. Lips. 1603.  
 A. Daniel de Venenis Marp. 1604.  
 Weikart de Venenis. Bas. 1608.  
 I. Ziegler de Venenis. Bas. 1615.  
 J. Burser Paradoxum de Venenis. Bas. 1615.  
 S. Lebzelter de natura Venenorum. Lips. 1631.  
 P. a Castro de Venenatis. Tol. 1636.  
 Ch. Schelhamer de Venenis. Jen. 1640.  
 A. Bulgarius de Venenis. Pat. 1657.  
 J. C. Fausius de Venenis. Heid. 1661.  
 V. H. Vogler de Venenis. Helmst. 1661.  
 W. Ramsey Trait. on poisons Lond. 1661.  
 Goeckel de Venenis. A. V. 1663.  
 V. Loberi Mantissa de Venenis & eorum antidotis.  
 Fr. 1671.  
 B. Scharf Toxicologia. Jen. 1678.  
 J. A. Schlegel de Venenis & morbis venenosis. Erf.  
 1679.  
 Fr. Schrader de Venenis & antidotis. L. B. 1679.  
 B. Albinus de Venenis. Fr. 1682.  
 Menzel de Venenis. Fr. 1682.  
 G. W. Wedel de Venenis & Bezoardicis. Jen. 1682.  
 J. G. Roeser de Venenis. Vit. 1687.  
 G. Rast de Veneno in genere. Reg. 1691.

- C. Vater de Venenis eorumq. antidotis. Vit. 1700.  
 G. Whinrey de viribus Venenorum. L. B. 1700.  
 L. Bauer Theses de Venenis. Arg. 1706.  
 M. Friccius de virtute Venenorum medica. Ulm. 1710.  
 Gastald, an Venena inter se differant. Aven. 1710.  
 Fr. Hoffmann de erroribus circa Venena vulgaribus,  
 Hal. 1718.  
 — — — — — de cauta Veneni dati accusatione.  
 Hal. 1734.  
 D. F. Frese de Venenis eorumq. antidotis. L. B. 1722.  
 E. Camerarius de Venenorum indole ac dijudicatione.  
 Tub. 1725.  
 Borrichii oratio de Venenis Hafn. 1725.  
 M. E. Ettmüller de Veneno ejusq. adsumti signis.  
 Lips. 1729.  
 Boecler Diss. de Venenis. Arg. 1729.  
 Mays Diss. de Venenis Fran. 1733.  
 C. G. Stenzel Toxicologia. Vit. 1733.  
 R. Mead mechanica Venenorum expositio. L. B. 1737.  
 J. Lindestolpe de Venenis. Lips. 1739.  
 J. Fr. Cartheuser de Venenis. Fr. 1741.  
 J. Loncq de Venenis & antidotis. L. B. 1744.  
 J. H. Engenhagen de Drimyphagia. Got. 1744.  
 G. G. Richter de adsuetudine venena ferendi Got.  
 1774.  
 A. E. Buchner de Venenis eorumq. diverso modo  
 agendi. Hal. 1746.  
 L. H. Hilchen de Venenis. Gifs. 1748.  
 Fr. J. de Oberkamp de nonnullor. Venenorum vir-  
 tute. Heid. 1759.  
 Th. Ruys de correctoriis Venenorum. Duisb. 1752  
 J. A. Th. Sproegel experimenta circa varia Venena  
 in viv. animalib. instituta. Gott. 1753.  
 S. Scheffel de indole venenata multorum mineralium  
 falso præsunta. Gryph. 1756.  
 Fr. Lauter antidota & varie Venenorum classes. Vien.  
 1759.



- G. C. Hillefeld experimenta circa Venena. Gott.  
1760.
- A. Nunn de Venenis, eorum agendi modo &c. Erf.  
1760.
- C. Ch. Detharding de methodo medendi per Venena. Buz. 1762.
- R. A. Vogel de Venenorum quorund. virtute medica.  
Gott. 1762.
- P. Rofsi de nonnullis plantis, quæ pro venenatis habentur. Pis. 1762.
- J. J. Piccard de Venenis antidotis L. B. 1764.
- G. Fr. Sigwart Venenorum discrimina summatim excusa. Tub. 1765.
- Ph. Fr. Gmelin de materia Toxicorum in medicam. vertenda Tub. 1765.
- G. L. Grater de Venenis ingenere. Arg. 1767.
- Isenflamm Diss. de remediis suspectis & venenatis. Erl. 1767.
- C. F. de Fursani de salubri Venenorum in C. H. effect. Vien. 1768.
- Fischer de Venenis. Prag. 1770.
- J. M. Lutscher de Venenorum, eorum different. & actione. Erf. 1773.
- J. D. Hahn Oratio de usu Venenorum in medicina. Ultraj. 1773.
- Fr. J. W. Schröder de modo quo Venena ut medicamina agunt. Marp. 1773.
- C. Harvey de Venenis. Edinb. 1774.
- E. G. Bose de Veneno ingesto & in corpore genito. Lips. 1774.
- Id. de remediis ambiguis & suspectis. Lips. 1784.
- Gift und Gegengift. Strash. 1776.
- J. Fr. Gmelin allgem. Geschichte der Gifte. Leipz. 1776.
- J. A. Stadler de Venenis fossilibus. Vien. 1779.
- G. Logan de Venenis. Edinb. 1779. Germ. 1783.
- J. Fr. Ackermann de Venenorum actione generatim. Kil. 1782.

J. J. Plenck Toxicologia. Vien. 1785.

J. S. Hallens Gifthistorie des Pflanzen, und Mineral-Reichs. Berl. 1785.

Schulze Toxicologia veterum. Hal. 1788.

P. Holbani über die Küchengifte. Presb. 1792.

— — — — Giftgeschichte. Wien 1798.

J. Frank Handbuch der Toxicologie. (nach den neuesten Grundsätzen). Wien 1800.





# ERRATA.

Pag.	Lin.	Leges
47	17	ex visci quoque quercini antiepileptica
		viribus.
53	14	cum Cartesii Philosophia.
—	16	van Bontekoë.
—	22	exterminaretur.
55	5	Jungkenium
57	penult.	Angli
58	10	In hoc genere laborarunt post J. G. Brendelium
—	14	fervidissime.
65	ad fin.	G. Fr. Hildebrandt
90	14	in corpore vivo.
93	3	G. Fr. Hildebrandt
94	5	quum
100	5	deridendam.
116	penult.	quod cum aqua
163	26	antiphthirica
—	& alibi	
213	2	ventriculum molestat & alvum mover.
234	15	Fiber.
292	9	cornibus.
301	5	ad vias agrorumque oras crescens, in herbis quoque pro acetariis culta.
310	penult.	unica gutta.
313	penult.	movent,
—	ult.	scipatam.
321	8	Manifeste.
327	11	abiens.
330	18	legimus.
334	14	Fructuum.
409	17	Serosis
418	7	vaporum.
422	8	metallica.
427	ult.	haemoptysin, haemorrhagias, haemorrhoides.
—	& alibi	
428	4	opes.
430	22	adhibitum.
444	19	emblici, chebuli, bellerici, indi & citrini.
448	8	temulentia & sopore.
450	27	ex adparatu.
457	3	ex cinereo.
464	8	Et magis in infantum.



















68.-

