

# ALLGEMEINE ANZEIGEN

## ÜBERSICHTSPLÄNE DER THEATER



### Essener Bank

E. G. M. B. H.

REICHSBANKGIROKONTO  
POSTSCHECKKONTO  
ESSEN 23

ATLIER  
BLAUERT

*Wer bei uns spart,  
hilft dem Mittelstande.*

*Die unserer  
Sparfassenabteilung*

*zufließenden Gelder werden ausschließlich  
im Wege des Kredits dem Mittelstande, d.h. dem  
Handwerk, Handel u. Gewerbe zugeführt.*

**Kontokorrent-, Scheck- und Sparverkehr**

**ESSENER BANK** E. G. M. B. H.

Akaziengasse 16

## Bühnenvolksbund Essener Theatergemeinde

Einzigste Theatergemeinde auf christlich-deutscher Grundlage

Die Theatergemeinde des Bühnenvolksbundes bietet den Mitgliedern während der Spielzeit:

**1. Zehn Vorstellungen**

(4 Opern sowie 6 Schau- und Lustspiele)  
zum Preise von 1,50 Mk. (Schauspiel) u. 2,20 Mk. (Oper)


**2. Preisermäßigung**

bei allen Sonderveranstaltungen  
(Konzerten, Vortragabenden usw.)

Die Eintrittsgebühr für die Spielzeit beträgt 1. — Mark

Nähere Auskunft und Anmeldungen in der Geschäftsstelle, Surmannstraße 6, Fernsprecher 24774

# LUFTREISEN



*W. Krause*

VERSCHAFFEN  
HOHEN  
GENUSS  
UND  
ERSPAREN  
ZEIT



# FLUGHAFEN ESSEN-MÜLHEIM

## AUSKUNFT, FLUGSCHEINAUSGABE UND FRACHTANNAHME

Flugleitung der Deutschen Lufthansa im Flughafen, Fernruf Essen 44401; Mülheim (Ruhr) F. 41555;  
Spedition van Eupen & Co. G. m. b. H., Essen, Hauptbahnhof, Fernruf 33008, 28836, 50231;  
Spedition Hermann Becker, Mülheim (Ruhr), Hindenburgstraße 112, Fernruf 40441; beim Verkehrsverein in Essen, Fernruf 25857; Verkehrsverein Mülheim (Ruhr), Fernruf 42185

**AUTOZUBRINGERDIENST** ab Essen: Verkehrsverein am Hauptbahnhof, 30 Minuten vor jedem Start; ab Mülheim: Hauptpost, 20 Minuten vor jedem Start

# EISENBAHN - EXPRESSGUT

Alle Gegenstände, die sich zur Beförderung im Packwagen eignen, können als Expressgut befördert werden (Ausnahme: explos. und übelriechende Gegenstände).

Abfertigung nach allen dafür eingerichteten Reichsbahnstationen und vielen Privatbahnstationen Deutschlands und nach dem Saargebiet.

Auflieferung bei der Gepäckabfertigung mit Expressguthkarte, auf der bis zu 5 Stück aufgegeben werden können.

Annahme Tag und Nacht, solange die Bahnhöfe für den öffentlichen Verkehr geöffnet sind.

Expressgut wird mit dem nächsten geeigneten Personen-, Eil- oder Schnellzuge befördert.

Die Sendungen müssen freigemacht werden.

Bei Expressgut haftet die Eisenbahn nach den Bestimmungen der Eisenbahnverkehrsordnung, d. h. nach dem Handelswert des Gutes.

## Nachnahme ist zulässig

bis zur Höhe des Wertes des Gutes, mindestens 5, höchstens 1000 RM.

Zur Auslieferung solcher Güter ist eine Nachnahme-Expressguthkarte vorgesehen, auf der jedoch nur ein Stück aufgeliefert werden darf.

## Nachnahmegebühr.

a) bis 100 RM. = 1 v. H., mindestens 50 Rpf.,

b) bei höheren Beträgen 1/2 v. H., mindestens 1 RM.

Sofort nach Einlösung der Nachnahme wird der Betrag dem Absender auf seine Kosten durch die Post zugesandt. Der Absender hat hierfür die mit der Nachnahme-Expressguthkarte verbundene Postanweisung oder Zahlkarte auszufüllen und mit Postmarken in Höhe der Postgebühr zu versehen.

die zeitgemäße Beförderung, weil  
billig, bequem, schnell

*Wiltst du Zeit, Nachschuß  
und Geld sparen,  
Nimm uns als*



*Nimm Waschen!*

## Auslieferung.

Expressgut wird sofort nach Eingang dem Empfänger ausgeliefert. Sofern das Gut nicht selbst abgeholt wird oder bahnlagernd gestellt werden soll, wird es dem Empfänger angemeldet oder gegen geringe Gebühr zugeführt.

Weitere Auskunft erteilt jede

## Gepäckabfertigung.

Dort werden auch Expressguthkarten und Anhänger oder Aufklebeadressen verkauft.

## Grundsätze für die Frachtberechnung.

Mindestgewicht für die Frachtberechnung (nicht für das Gut) 5 kg. Gewichte bis 20 kg werden auf volle 5 kg, höhere Gewichte auf volle 10 kg aufgerundet.

## Ermäßigtes Expressgut.

Zu halben Frachtsätzen werden folgende einheimische landwirtschaftliche Erzeugnisse befördert: frische Beeren, frisches Obst, frisches Gemüse aller Art und frische Speisepilze.

Mindestfracht 40 Rpf., Höchstentfernung 300 km. Das einzelne Frachtstück darf höchstens 50 kg wiegen. Beförderung nur mit Personenzügen.

## Sperriges Expressgut.


Hierzu rechnen Güter, die unverhältnismäßig viel Raum einnehmen, z. B.: Badewannen, Blumen und Pflanzen in Körben und Kartons, Bühneneinrichtungen, Boote, Fahrräder, Kinderwagen, Federn, Gestelle aus Holz oder Metall, Packmittel, wie Kisten, Käfige usw., Hüte, ausgenommen in verschürzten Ballen oder in Kisten, Korbwaren, Sessel und Stühle.

Doppeltes wirkliches Gewicht. Mindestfracht 80 Rpf.

## Expressgutfrachtsätze.

km	Expressgutfracht für				bei Gewichten über 20 kg für je 10 kg RM.	km	Expressgutfracht für				bei Gewichten über 20 kg für je 10 kg RM.
	5 kg RM.	10 kg RM.	15 kg RM.	20 kg RM.			5 kg RM.	10 kg RM.	15 kg RM.	20 kg RM.	
1—15	0,40	0,40	0,40	0,40	0,20	251—300	0,80	1,60	2,40	3,20	1,60
16—30	0,40	0,40	0,50	0,60	0,30	301—350	0,90	1,80	2,70	3,60	1,80
31—50	0,40	0,40	0,60	0,80	0,40	351—400	1,00	2,00	3,00	4,00	2,00
51—70	0,40	0,50	0,80	1,00	0,50	401—450	1,10	2,20	3,30	4,40	2,20
71—90	0,40	0,60	0,90	1,20	0,60	451—500	1,20	2,40	3,60	4,80	2,40
91—110	0,40	0,70	1,10	1,40	0,70	501—600	1,30	2,60	3,90	5,20	2,60
111—130	0,40	0,80	1,20	1,60	0,80	601—700	1,40	2,80	4,20	5,60	2,80
131—150	0,50	0,90	1,40	1,80	0,90	701—800	1,50	3,00	4,50	6,00	3,00
151—175	0,50	1,00	1,50	2,00	1,00	801—1000	1,60	3,20	4,80	6,40	3,20
176—200	0,60	1,20	1,80	2,40	1,20	1001—1400	1,70	3,40	5,10	6,80	3,40
201—250	0,70	1,40	2,10	2,80	1,40	1401—1800	1,80	3,60	5,40	7,20	3,60

Reichsbahndirektion Essen



Hundertjährige Erfahrung in der Erzeugung von Stahl, Verwendung besten Materials, höchste Präzisionsarbeit, das sind die Gründe für die hervorragende **Qualität der KRUPP-KASSEN**

Billig im Preis, zuverlässig in der Funktion, rein deutsches Erzeugnis, das sind die Vorzüge der Krupp-Kassen

Verlangen Sie unverbindlich Preisangebot von der

**Krupp Registrier-Kassen Gesellschaft m.b.H.**

**Essen** • Ecke Krupp- und Hobeisenstraße

**Musterlager** und Vertreter in allen größeren Städten  
in Essen: Kettwiger Straße 22, Telephon Nr. 27582

## **AKADEMISCHE KURSE**

für Wirtschaftswissenschaften und allgemeine Fortbildung

## **ESSEN**


**VORLESUNGEN, SEMINARIEN UND VORTRAGSREIHEN  
AUS FOLGENDEN GEBIETEN:**

WIRTSCHAFTS- UND SOZIALWISSENSCHAFTEN, RECHTSWISSENSCHAFT, FREMDE SPRACHEN, STENOGRAPHIE, GESCHICHTE, PHILOSOPHIE, RELIGIONSWISSENSCHAFT, BILDENDE KUNST, MUSIK, LITERATUR, NATURWISSENSCHAFTEN, GESUNDHEITSLEHRE

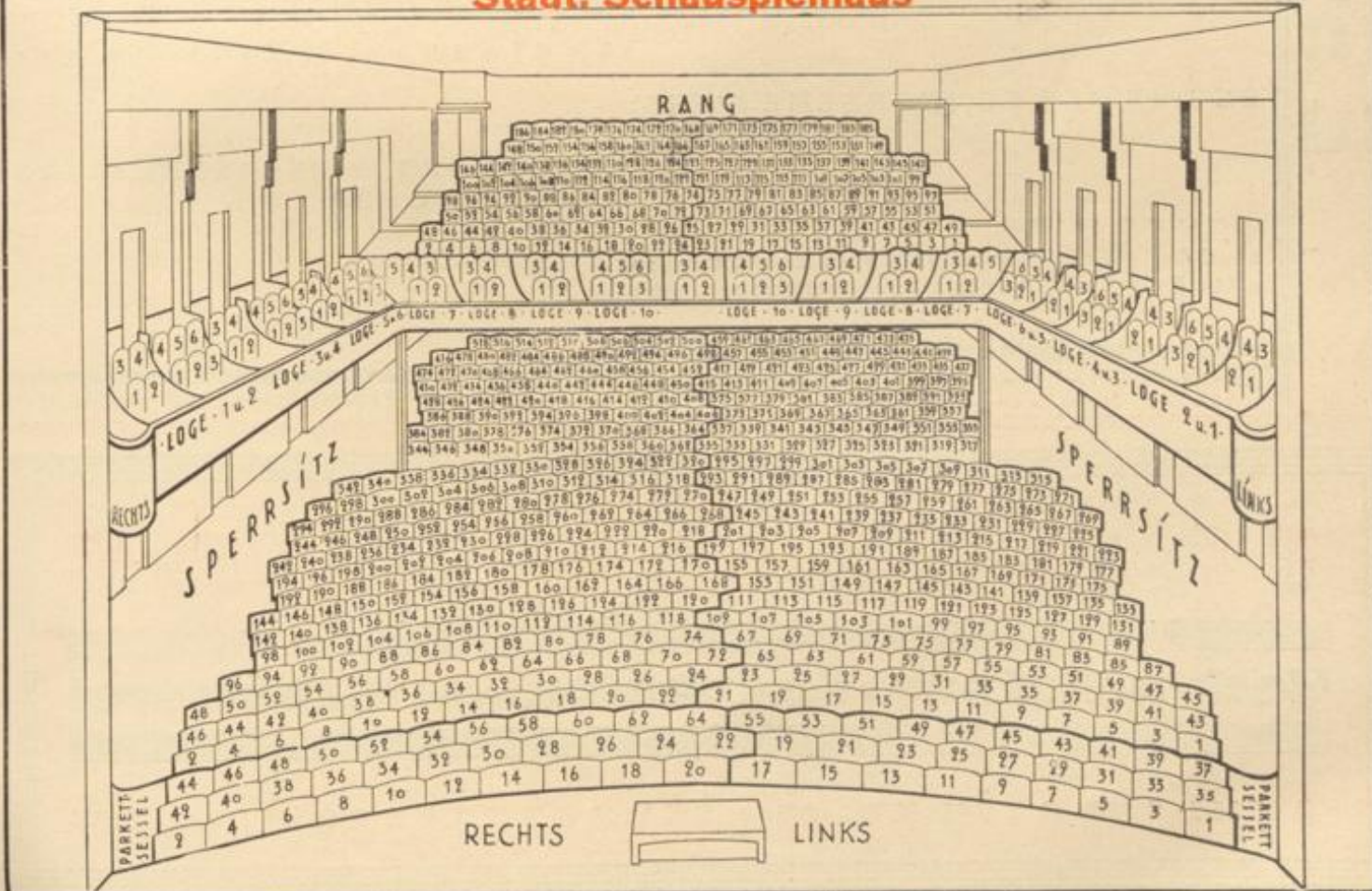
**GASTVORLESUNGEN AUSWÄRTIGER GELEHRTER,  
AUTOREN, FORSCHUNGSREISENDER**

**GESCHÄFTSSTELLE: ESSEN, SURMANNGASSE 2, II. FERNRUF 27277**

# Städt. Opernhaus



# Städt. Schauspielhaus



# MORITZ KOHL, ESSEN

(Inhaber: HUBERT KOHL, Baugewerksmeister)  
Gegründet 1863 / KAISERSTR. 37 / Fernr. 31954/55



Bankkonto: Essener Bank, Essen

Postscheckkonto: Essen Nr. 7638

## Bedachungs-Geschäft

Ausführung aller Dacheindeckungen  
in Schiefer, Ziegeln, Metall, Pappe usw. Ausführungs-  
recht und Vertretung der Pappolein-Klebedächer

Referenzen von Behörden, industriellen  
Werken, Kirchen, Privaten, Zechen u. s. w.

## Bauklempnerei

Klempner- und Installations-Arbeiten  
Großes Lager aller Fachartikel

## Kupfereindeckungen

## Blitzableiteranlagen

Neuanlage und Revision von Blitzableitern  
Kostenlose Anfertigung von Projekten

ESSENER

# VOLKSHOCHSCHULE

## STÄDTISCHE BILDUNGSEINRICHTUNG FÜR ERWACHSENE

vom 18. Lebensjahre ab, die den Wunsch haben, ihr Wissen zu bereichern und die Fähigkeit  
selbständigen Urteilens erlangen wollen

### DIE LEHRSTUNDEN

sind einmal wöchentlich von 20 bis 21 $\frac{1}{2}$  Uhr

### JEDE ARBEITSGEMEINSCHAFT

(Lehrgänge mit anschließender gemeinsamer Aussprache  
und Besprechungen des vom Dozenten Vorgetragenen)  
besteht aus 6 bis 12 Lehrstunden im Semester

### DIE HÖRGEBÜHREN

betragen 1.50 Mark bis 3.00 Mark (Erwerbslose  
0.25 Mark bis 0.50 Mark) für den ganzen Lehrgang

### AUF WUNSCH BESONDERE KURSE FÜR VEREINE UND GEWERKSCHAFTEN

(Bedingung: 25 Teilnehmer)

BEGINN DES SOMMERSEMESTERS:  
ANFANG MAI

BEGINN DES WINTERSEMESTERS:  
MITTE OKTOBER

### LEHRGANGSVERZEICHNISSE

sind 4 bis 5 Wochen vor Beginn der Kurse in  
allen Buchhandlungen unentgeltlich zu haben

Nähere Auskunft erteilt die Geschäftsstelle, Keramikhaus  
III. Stock, Zimmer 51 • Fernsprecher: Stadtverwaltung 415

# FRIEDRICH HORN

Hoch- u. Tiefbau • Eisenbetonbau u. Zimmerei

ANNASTRASSE NR. 48 • FERNSPRECHER NR. 41845



Die Eintrittspreise sind je nach den konzertgebenden Künstlern verschieden und werden jedesmal bekanntgegeben

# FOLKWANGSCHULEN ESSEN

## Städtische Handwerker- und Kunstgewerbeschule

Leitung: Dir. Prof. Alfred Fischer-Essen

Raumgestaltung	Raummalerei	Plastik
Buchgestaltung	Werbewesen	Bühne

Sekretariat: Rüttnerscheider Str. 110, Ruf 43034

## Fachschule für Musik, Tanz und Sprache

Gesamtleitung: Max Fiedler, Rudolf Schulz-Dornburg  
Musik, Leitung: Dr. H. Erpf  
Tanz, Leitung: Kurt Jooss  
Sprache, Leitung: Karl Tidten

Instrumentalfächer	Solo- u. Chorgesang
Opernschule	Kirchenmusik
Orchesterschule	Tanzausbildung
Tanztheaterstudio	Sprecherziehung
Schauspielschule	Sonder- u. Lalenkurse

Sekretariat: Friedrichstraße 34, Ruf 24900

# HERZMANN & WELTER / ESSEN

ZWEIGERTSTR. 41 / INH. EDUARD HERZMANN, / FERNSPR. 43810 U. 43811

## BAUSTOFFE

Wegebaumaterial / Haldenverwertung / Eigene Haldenbetriebe  
Lastkraftwagen-Unternehmen  
KOHLENGROSSHANDLUNG

### SPEZIALITÄT:

Kohlenschlacken  
für Wegebau  
1a gesiebte rote  
reine Kesselasche  
Lava für Wegebau  
Rheinsand- und Kiesvertrieb  
Pflastersteine  
Hochofenschlacken  
Schlackensand  
Grauwacke, Schuttmassen  
Sämtliche Wegebaustoffe

ZWEIGBURO: ELBERFELD / FERNSPRECHER 5779



Werkstätten für feine Leder-  
und Polstermöbel in allen neu-  
zeitlichen Stoffbezügen und  
Stilarten

**Fa. Felix Meylaender**  
Hohenburgstr. 76 am Hauptbahnhof  
Ruf 29068

*Emmy Thiele*

**Werkstatt  
für  
bildmäßige  
Photographie**

ESSEN

Kettwiger Str. 28 (Steinhaus)  
Eingang Kapuziner-Gasse  
Fernsprecher 31914